



TÍTULO FICA DISPONÍVEL PARA VALIDAÇÃO NA PLATAFORMA www.portugueseFLAGcontrol.pt

E- Certificado



Verificação online:

- ✓ **Títulos válidos do titular**
- ✓ **Validade do Título**

Unique Tracking Number: 1234-5678-90129-345678

- 1** Os utilizadores associados a cada entidade devem criar a sua conta pessoal no BMar tal como descrito nos passos seguintes.
- 2** Cada entidade deverá comunicar à DGRM a lista de utilizadores a associar e quais as permissões de cada um.
- 3** A relação de cada utilizador com a entidade deverá ter uma data de início e pode também ser terminada. Caso o utilizador deva perder as suas permissões ou tê-las alteradas, a entidade em causa deverá comunicar à DGRM.

1. Criar um Utilizador



1

Acesso via Autenticação.GOV

Esta opção permite-lhe fazer uso do seu cartão de cidadão ou chave móvel digital para se autenticar e aceder à área reservada

AUTENTICAÇÃO.GOV

Dificuldades na utilização desta aplicação?

Credenciais de Utilizador

Para iniciar sessão deverá preencher as suas credenciais de acesso.

Utilizador

Palavra Passe

Iniciar

Esqueceu a password? *Esqueceu o utilizador?*

Ainda não é utilizador? [Criar Conta >>](#)

Para ter acesso ao BMar terá de ser registar em www.bmar.pt

Verificação Online
PortugueseFlagControl



Registo de Utilizador Aplicacional

i Este é o ecrã de registo de um novo utilizador aplicacional. Caso já se encontre registado deverá regressar ao ecrã anterior para se autenticar com o seu Utilizador e Palavra Passe. Caso contrário preencha o formulário abaixo e no final seleccione o botão "Submeter" para prosseguir.

Nome Completo * **i**Data de Nascimento * **i**Nº Identificação Fiscal * **i**

i Deverá garantir o preenchimento de pelo menos um dos seguintes documentos de identificação: *

Nº do Cartão de Cidadão **i**Nº do Passaporte **i**Outro Documento de Identificação **i**Nº do Outro Documento de Identificação **i**Nº Telemóvel * **i**Endereço de Correio Eletrónico * **i**

i Introduza as credenciais de autenticação pretendidas (utilizador e palavra passe para acesso à aplicação):

Utilizador * **i**Palavra Passe * **i**Código de validação * **i**

2 - 0 = ?

Deverá inserir o resultado do cálculo que se vê na imagem

Voltar

Submeter

2

Preencher os campos obrigatórios assinalados com o asterisco vermelho*

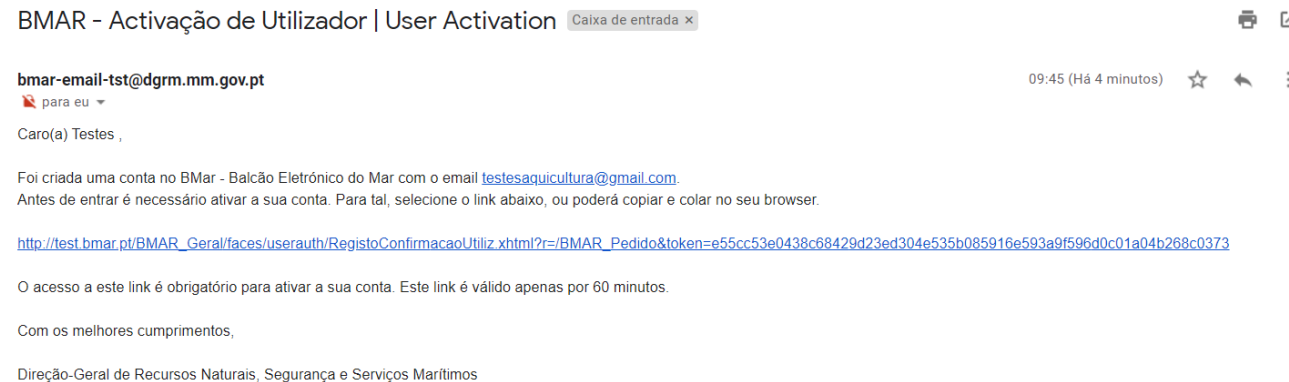
3

Clicar em "Submeter"

4 É exibida uma mensagem de confirmação de conta criada



5 Verifique o email de ativação no seu email e clique no link.



6 Após clicar no link, abre o BMar com a confirmação de ativação.





Acesso via Autenticação.GOV

Esta opção permite-lhe fazer uso do seu cartão de cidadão ou chave móvel digital para se autenticar e aceder à área reservada



[Dificuldades na utilização desta aplicação?](#)

Credenciais de Utilizador

Para iniciar sessão deverá preencher as suas credenciais de acesso.

Utilizador * 

Palavra Passe * 

Iniciar

[Esqueceu a password?](#) [Esqueceu o utilizador?](#)

[Ainda não é utilizador?](#) [Criar Conta >>](#)

7

Após a ativação, inserir nome de utilizador e password e clicar em Iniciar

Verificação Online
PortugueseFlagControl



2. Preencher ou Atualizar Dados Pessoais

1

Na primeira vez que aceder à aplicação tem de preencher os dados pessoais. Os campos obrigatórios estão indicados com um asterisco vermelho

2

Preencha as suas moradas (informação não obrigatória).

3

De forma a prosseguir com emissão de pareceres, tem de autorizar o tratamento de dados.

4

Clique no botão Submeter

País * ⓘ
Portugal

Morada Principal? * ⓘ

Código Postal * ⓘ Extensão do Código Postal * ⓘ

Obter Morada para o Código Postal

Localidade Postal * ⓘ

Distrito * ⓘ Concelho * ⓘ Freguesia ⓘ

Morada * ⓘ

Observações da Morada ⓘ

* Campo de preenchimento obrigatório

Voltar Confirmar

5

Escolha se é a morada principal / morada fiscal

6

Preencha o código postal (4 dígitos) e a Extensão do Código Postal (3 dígitos) e clique no botão Obter Morada para o Código Postal)

7

Verifique se todos os campos ficam preenchidos, caso não fiquem, preencher os restantes.

8

Clique em Confirmar

2. Pedido de Parecer

- 1 **Todos os utilizadores associados a uma entidade recebem um email com a informação de que foi enviado um pedido de parecer referente a um processo de TAA.**

Caro(a) representante da entidade Entidade de Testes Aquicultura,

No seguimento de um pedido registado no BMar - Balcão Eletrónico do Mar, com o nº PT2018ITAA001093101 e do tipo Pedido de Título de Atividade Aquícola, solicitamos a emissão do vosso parecer.

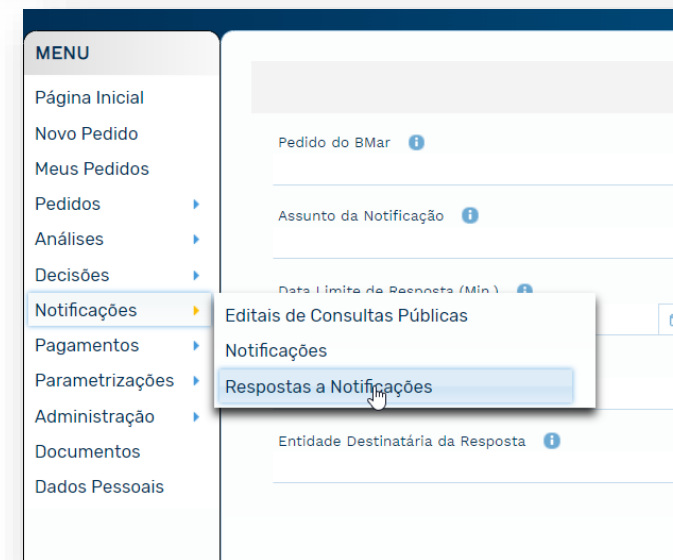
Deverão registar o parecer como resposta a esta notificação até 2019/01/26, a partir da área reservada no BMar - Balcão Eletrónico do Mar (menu Notificações).

<https://bmar.pt>

Com os melhores cumprimentos,

Direção-Geral de Recursos Naturais, Segurança e Serviços Marítimos

- 2 **As notificações de pedido de parecer encontram-se também disponíveis no Bmar, no menu Notificações -> Respostas a Notificações**



Notificações e Respostas					
Pedido	Data Envio	Data Limite	Assunto	Pessoa de Resposta	Entidade de
PT2018ITAA001093101 - Pedido de Título de Atividade Aquícola	2019-01-25	2019-01-26	BMar - Solicitação de Parecer Request for Pronouncement	Joaquim Albano Moreira Teixeira	
PT2018ITAA001093101 - Pedido de Título de Atividade Aquícola	2019-01-25	2019-01-26	BMar - Solicitação de Parecer Request for Pronouncement	Joaquim Albano Moreira Teixeira	Entidade de Tes
PT2018ITAA001093101 - Pedido de Título de Atividade Aquícola	2019-01-25	2019-01-26	BMar - Solicitação de Parecer Request for Pronouncement	Joaquim Albano Moreira Teixeira	Entidade de Tes
PT2018ITAA001093101 - Pedido de Título de Atividade Aquícola	2019-01-25	2019-01-26	BMar - Solicitação de Parecer Request for Pronouncement		Entidade de Tes
PT2019ITAA000070701 - Pedido de Título de Atividade Aquícola	2019-01-24	2019-01-25	BMar - Solicitação de Parecer Request for Pronouncement		Carapau
PT2019ITAA000070701 - Pedido de Título de Atividade Aquícola	2019-01-24	2019-01-31	BMar - Solicitação de Parecer Request for Pronouncement		Carapau
PT2019ITAA000070701 - Pedido de Título de Atividade Aquícola	2019-01-24	2019-01-31	BMar - Solicitação de Parecer Request for Pronouncement		SENTIDODISSEI/
PT2019ICNR000063702 - Equiparação para Carta de Navegador de Recreio	2019-01-22	2019-01-31	BMar - Pedido de Elementos Adicionais Additional Information Request	Vaida Lothbrook	
PT2019ICNR000063702 - Equiparação para Carta de Navegador de Recreio	2019-01-22	2019-01-31	BMar - Pedido de Elementos Adicionais Additional Information Request		Teste 666
	2019-01-21	2019-01-31	BMar - Notificação Notification	Benedito Enzo Fernando Carvalho	

(1 - 10 de 131) 1 2 3 4 5 6 7 8 9 10

Selecione um registo da lista para desbloquear as operações abaixo

Consultar Responder

3

O utilizador deverá selecionar a o pedido de parecer a que deseja responder e, caso tenha permissão para resposta a notificações, clicar em Responder.

Notificações e Respostas

Pedido do BMar ⓘ
PT2018ITAA001093101 - Pedido de Título de Atividade Aquícola

Pessoa Remetente da Resposta ⓘ
Joaquim Albano Moreira Teixeira

Entidade Remetente da Resposta ⓘ
Entidade de Testes Aquicultura

Entidade Destinatária da Resposta ⓘ
Direção Geral de Recursos Naturais, Segurança e Serviços Marítimos

Assunto da Notificação ⓘ
BMar - Solicitação de Parecer | Request for Pronouncement

Mensagem da Notificação ⓘ
Caro(a) representante da entidade ,


No seguimento de um pedido registado no BMar - Balcão Eletrónico do Mar, com o nº PT2018ITAA001093101 e do tipo Pedido de Título de Atividade Aquícola, solicitamos a emissão do vosso parecer. Deverão registar o parecer como resposta a esta notificação até 2019/01/26, a partir da área reservada no BMar - Balcão Eletrónico do Mar (menu Notificações).

Com os melhores cumprimentos,
Direção-Geral de Recursos Naturais, Segurança e Serviços Marítimos

----- English Version -----
Dear representat of ,

Following a request registered at BMar - Balcão Eletrónico do Mar, with the number PT2018ITAA001093101 and type "Pedido de Título de Atividade Aquícola" in English, we request you to pronounce. You shall register your pronouncement as a response to this notification until 2019/01/26, through the reserved area in the BMar - Balcão Eletrónico do Mar (menu Notifications).

Best regards,
Direção-Geral de Recursos Naturais, Segurança e Serviços Marítimos



4

No ecrã de resposta à notificação de pedido de parecer, pode consultar o pedido ao qual se refere o parecer, clicando no botão Consultar Pedido.

Data Limite de Resposta ⓘ

2019-01-26

Mensagem de Resposta * ⓘ

Anexos da Resposta

Não existem registos para apresentar

Adicionar novo

5

No ecrã de resposta à notificação de pedido de parecer, pode registar o sentido do parecer no campo "Mensagem de Resposta" e anexar ficheiros referentes ao parecer emitido. A resposta tem uma data limite, finda a qual o pedido de parecer em causa não será considerado na análise do pedido.



O parecer registado por um utilizador registado como colaborador de uma entidade, ficará registado como parecer emitido pela entidade.

5. Recuperar Acesso

Para as situações em que o utilizador já tem um registo de utilizador efetuado mas não se recorda da palavra-passe para aceder ao BMar, existe no ecrã de autenticação via Utilizador/Password uma opção para a sua recuperação.

1

Clicar em “Recuperar Palavra-Passe”



2

Preencher o email, o nome de utilizador e o código de validação apresentado no ecrã, ao carregar no Botão Recuperar

The screenshot shows the 'Recuperação de Dados' form. It has the BMar logo and the text 'Recuperação de Dados'. Below it, it says 'Preencha a seguinte informação para receber uma mensagem de recuperação de palavra passe.' There are three main input sections: 'Endereço de Correio Eletrónico', 'Utilizador', and 'Código de validação'. The 'Código de validação' section shows a math problem '2 - 0 = ?' and a note: 'Deverá inserir o resultado do cálculo apresentado na imagem'. At the bottom, there are 'Voltar' and 'Recuperar' buttons.

3

Aceder ao e-mail, verificar a mensagem de correio eletrónico recebida, abrir e clicar no Link para ativar a conta, e aparece a mensagem seguinte. Em seguida, repete os passos 2 e 3 da página anterior.

The screenshot shows a success message box with the BMar logo and the text 'Recuperar Dados'. It says 'Esqueceu a sua palavra passe? Preencha a seguinte informação para receber uma mensagem de recuperação de palavra passe.' Below this, there's a blue information box with a checkmark icon and the text: 'Pedido de recuperação de credenciais efetuado com sucesso. Foi enviada uma mensagem de correio eletrónico para a sua conta para confirmar o pedido de recuperação.' At the bottom, there is a 'Voltar' button.

Para as situações em que o utilizador já tem um registo de utilizador efetuado mas não se recorda da palavra-passe para aceder ao BMar, existe no ecrã de autenticação via Utilizador/Password uma opção para a sua recuperação.


1

Clicar em “Recuperar Palavra-Passe”



2


Preencher o email, NIF e o código de validação apresentado no ecrã, ao carregar no Botão Recuperar



3

Aceder ao e-mail, verificar a mensagem de correio eletrónico recebida, abrir e clicar no Link para ativar a conta, e aparece a mensagem seguinte.





Avenida Brasília. 1449-030 Lisboa, Portugal
Coordenadas GPS: 38.696233, -9.225345
Telefone: + 351 213 035 700
www.dgrm.mm.gov.pt | dgrm@dgrm.mm.gov.pt

