

RECURSOS DA PESCA

**Série ESTATÍSTICA
VOLUME 30 A-B
ANO 2017**

**DIRECÇÃO-GERAL DE RECURSOS NATURAIS, SEGURANÇA E
SERVIÇOS MARÍTIMOS**

LISBOA

JULHO 2018

INDICE

Nota Introdutória	3
Notas Interpretativas	4
I - PESSOAL DO MAR	
Formação profissional	
Pessoal formado no ano de 2017 (FOR-MAR)	8
II - MOVIMENTO DA FROTA	
Movimento da frota em 2017 por área/segmento da frota	10
Frota por GT e Região	11
Composição da frota por segmento	12
III - PRODUÇÃO PRIMÁRIA	
Aquicultura	
Produção por espécie em 2016	14
Apanha de algas	
Produção por região/espécie	15
Estimativa de Desembarques	
Total anual por região	16
Continente	
Total anual por pescueiro	17
Total anual por pescueiro com retiradas e rejeições.....	18
Total anual por pescueiro e por região	19
Total anual por mês	21
Total anual por delegação	23
Total anual por delegação com retiradas e rejeições	25
Total anual de espécies e grupos de espécies totais	26
Total anual de espécies e grupos de espécies totais - com retiradas e rejeições.....	28
Total anual de espécies e grupos de espécies por região	30
Total anual de espécies e grupos de espécies por pescueiro	
- Pesca no Norte de África	40
- Pesca em Espanha	42
- Pesca em Águas Nacionais	44
Total anual de espécies e grupos de espécies em águas nacionais, por modalidade	
- Arrasto	46
- Polivalente	48
- Cerco	50
Total anual de espécies e grupos de espécies por mês	52

Total anual de espécies e grupos de espécies por delegação	76
Total por delegação e por mês	108
Comparação das estimativas de desembarque referentes aos anos de 2016 e 2017	
- por mês	124
- por delegação.....	130
- por delegação e postos de venda	136
- por espécie e grupos de espécies	140
Região Autónoma dos Açores	
Total anual por ilha	144
Total anual de espécies e grupos de espécies	146
Total anual por mês	148
Região Autónoma da Madeira	
Total anual de espécies e grupos de espécies	149
Total anual por mês	151
Espécies transaccionadas em lota com maior significado	
Totais	154
Região Norte	154
Região Centro	155
Região Lisboa	155
Região Alentejo	156
Região Algarve	156
Pesca em águas nacionais	157
Pesca por arrasto	157
Pesca por polivalente	158
Pesca por cerco	158
Capturas por área de pesca	
Capturas por área e por mês	159
Capturas na NAFO por divisão estatística/espécies/mês	160
Capturas por mês e principais espécies/outros pesqueiros externos	161
IV - PRODUÇÃO SECUNDÁRIA	
Produção de congelados por espécie	163
Produção de sal marinho por região/salgado	164
V - COMÉRCIO EXTERNO	
Balança Comercial dos Produtos da Pesca	166
ANEXOS	
Nomes das espécies e dos grupos de espécies utilizados	168
Correspondência Porto SLV, NUTS II e Divisões tradicionais	179

NOTA INTRODUTÓRIA

Com a edição de mais um número dos “Recursos da Pesca - Série Estatística”, volume 30 A-B, pretende esta Direcção-Geral disponibilizar ao público um resumo da actividade do sector das pescas no ano de 2017.

Esta publicação, iniciada em 1987, pelo ex-Gabinete de Estudos e Planeamento das Pescas, revelou-se um instrumento de trabalho importante para todos aqueles que desenvolvem uma actividade profissional no sector da pesca ou que, de algum modo, se relacionam com ele. Por esta razão, e apesar da Direcção-Geral de Recursos Naturais, Segurança e Serviços Marítimos (DGRM) manter a colaboração na publicação conjunta com o INE - Instituto Nacional de Estatística (“**Estatísticas da Pesca 2017**”, disponível em www.ine.pt), decidiu-se manter acessíveis ao público os habituais quadros estatísticos, agora unicamente em formato electrónico e através da nossa página, www.dgrm.mm.gov.pt.

A DGRM agradece a todos os Serviços e Organismos Públicos e Privados que, de algum modo, contribuíram para a recolha da informação aqui compilada e tornaram possível, assim, o acesso a esses dados por parte de Entidades que, pela natureza da sua actividade, necessitam de informação estatística sobre o sector das pescas.

Aproveita-se esta oportunidade para solicitar a todos aqueles que vierem a utilizar a informação contida nesta publicação que nos enviem as sugestões com vista à introdução de alterações ou melhoramentos, quer no que respeita à sua apresentação quer ao seu conteúdo, tornando, desse modo, possível o melhor e mais completo conhecimento do Sector das Pescas.

**DIRECÇÃO-GERAL DE RECURSOS NATURAIS, SEGURANÇA E
SERVIÇOS MARÍTIMOS
JULHO de 2017**

NOTAS INTERPRETATIVAS

Os valores registados nas tabelas correspondem a ***estimativas das quantidades de pescado desembarcado***, fresco ou refrigerado, complementadas, em cada caso, pelos preços médios alcançados na primeira venda.

Três tipos-base de agregação foram tidos em conta no arranjo dos dados :

a) REGIÕES

Foi considerada a distribuição por NUTS II, de acordo com Unidades territoriais definidas pelo Regulamento (UE) nº 868/2014 da Comissão, de 8 de agosto de 2014.

CONTINENTE

Norte

Centro

Área Metropolitana de Lisboa

Alentejo

Algarve

AÇORES

MADEIRA

Os ***portos de pesca*** assinalados nas tabelas correspondem, no Continente, às delegações da DOCAPESCA – Portos e Lotas, SA, e cada delegação engloba os postos dependentes da mesma.

b) PESQUEIROS

Distinguem-se os seguintes pesqueiros, que correspondem a grandes zonas de atuação da frota de pesca continental, de cuja atividade resultaram desembarques de pescado fresco/refrigerado.

Águas Nacionais

Espanha

Norte de África

c) MODALIDADES DE PESCA

Referidas unicamente ao pesqueiro “águas nacionais” e relativamente à pesca efetuada em águas do Continente, distingue-se o resultado da atividade dos seguintes segmentos de pesca:

Arrasto

Cerco

Polivalente

A informação reportada nas tabelas, refere-se somente às estimativas de desembarque destinadas ao consumo humano, direto ou indireto.

Os preços médios indicados foram os efetivamente alcançados na primeira venda.

Na tabela “Estimativa de Captura por Área de Pesca” (vd. pág. 159) incluem-se, para além de todas as capturas desembarcadas em portos nacionais, as desembarcadas em portos estrangeiros e que foram do conhecimento do Banco Nacional de Dados das Pescas.

Deverá notar-se ainda que o conjunto das ***espécies e grupos de espécies*** selecionado, foi uniformemente aplicado a todas as tabelas em que aparece esse tipo de desagregação. Na escolha de tal conjunto de espécies e grupos de espécies foram tidos em conta os seguintes critérios:

- Espécies com maior peso relativo nos desembarques;
- Espécies sujeitas a Total Admissível de Captura (TAC); e ainda algumas espécies, selecionadas atendendo ao seu valor económico ou porque, tradicionalmente, sempre foram distinguidas no tratamento estatístico nacional.

No quadro “Nome de Espécies e Grupos de Espécies Utilizados” estabelece-se a relação entre a designação (nome estatístico) adotada nesta publicação, a designação que é mais frequentemente usada pela DOCAPESCA – Portos e Lotas, SA e, ainda, o nome corrente considerado mais correto para cada um dos casos considerados. Estão ainda identificados os nomes usados nas Regiões Autónomas dos Açores e Madeira, e assinalados como (RAA) e (RAM).

NOTA: Alguns dos totais exibidos poderão ser diferentes dos esperados devido ao nível de precisão dos valores de base utilizados no seu cálculo.

I - PESSOAL DO MAR

FORMAÇÃO PROFISSIONAL

2017

Cursos	Cursos	Inscritos	Aprovados	Transita para 2018	Taxa de sucesso	Obs (d)
	nº				%	
Ajudante de Maquinista	13	206	150	0	73	3
Ambiente, Segurança, Higiene e Saúde no Trabalho	2	32	28	0	88	3
Arrais de Pesca	6	126	27	88	21	3
Arrais de Pesca Local	8	119	91	0	76	3
Atividades Marítimo Turísticas	2	34	21	0	62	3
Atualização de Competências em Máquinas Marítimas	1	7	7	0	100	3
Atualização em Segurança Básica	13	168	155	0	92	3
Comunicações Marítimas	5	98	87	0	89	3
Condução e Manobra de Equipamentos de Carga e Descarga	4	66	54	0	82	3
Condução de Motores de potência igual ou inferior a 350 kW	1	21	19	0	90	3
Contramestre Pescador	2	22	0	20	0	3
Controlo de Multidões Segurança e Assistência Direta aos Passageiros	8	126	117	0	93	3
Eletricista	1	18	11	0	61	3
Eletromecânico de Refrigeração e Climatização	2	31	26	0	84	3
Exercício de Funções Específicas de Proteção	5	75	66	0	88	3
Formação em CAD	1	17	9	0	53	3
Formação em Higiene e Segurança Alimentar	19	176	144	0	82	3
Formação em Higiene e Segurança no Trabalho	29	296	257	0	87	3
Formação em Manutenção de Equipamentos de Frio	1	8	7	0	88	3
GMDSS A1 e A2	2	21	19	0	90	3
Higiene e Segurança Alimentar	5	86	83	0	97	3
Manuseamento a Conservação do Pescado	1	1	1	0	100	3
Máquinista Prático 1ª Classe	1	8	8	0	100	3
Maquinista Prático 2ª Classe	2	21	10	9	48	3
Marinheiro	1	19	0	9	0	1
Marinheiro de 2ª Classe	9	175	136	0	78	3
Marinheiro de 2ª Classe de Tráfego Local	17	314	262	0	83	3
Marinheiro Maquinista	1	17	16	0	94	3
Mecânicos Afinadores - Cravação/Conservas	1	9	8	0	89	3
Mecânico de Bordo	2	38	24	0	63	3
Mecânico de Bordo e Marinheiro 2ª Classe	1	12	9	0	75	3
Mestre Largo Pescador	1	8	6	0	75	3
Mestre de Tráfego Local	3	56	26	14	46	3
Métodos de Avaliação da Qualidade do Pescado	1	10	8	0	80	3
Observador de Radar	1	14	12	0	86	3
Operações Básicas de Manutenção de Componentes Mecânicos	1	17	7	0	41	3
Operações de Manobra em Embarcações Tráfego Local	1	15	15	0	100	3
Operador de Transformação do Pescado	3	36	33	0	92	1
Pescador	24	444	354	0	80	3
Pescador e Marinheiro de 2ª Classe de Trafego Local	2	45	36	0	80	3
Primeiros Socorros	7	112	108	0	96	3
Qualidade na Comercialização do Pescado	5	52	52	0	100	3
Rastreabilidade e Segurança Alimentar nas Pescas	1	20	14	0	70	3
Saúde, Higiene e Segurança no Trabalho a Bordo das Embarcações	8	143	132	0	92	3
Segurança Alimentar	1	17	16	0	94	3
Segurança Básica	27	400	377	0	94	3
Segurança e Saúde no Trabalho para Empregador/Trabalhador Designado	3	49	40	0	82	3
Segurança Marítima - Técnicas Pessoais de Sobrevivência	1	17	17	0	100	3
Sistema HACCP	2	36	35	0	97	3
Técnico Administrativo	2	27	24	0	89	1
Técnico de Informação e Animação Turística	1	21	0	12	0	1
Técnico de Controlo da Qualidade Alimentar	1	6	0	5	0	2
Técnico de Controlo da Qualidade Alimentar	5	83	36	28	43	1
TOTAL	267	3995	3200	185	80	

Origem: FOR-MAR Centro de Formação Profissional das Pescas e do Mar

Corpo docente: 185 formadores externos (regime de prestação de serviços); 7 professores e formadores internos do quadro do FOR-MAR

(d) 1 - Educação e formação de adultos

2 - Sistema de aprendizagem

3 - Formação modular

Notas: A diferença existente entre inscritos e aprovados é referente a um total de 99 reprovados, 511 desistentes e 185 formandos cujas ações de formação transitaram de ano.

Na formação englobada no sistema de aprendizagem e Cursos de Educação e Formação não estão os formandos de anos sequenciais.

Não estão consideradas ações de formação interna.

Estão consideradas ações de formação em regime de prestação de serviços.

II - MOVIMENTO DA FROTA

MOVIMENTO DA FROTA DE PESCA PORTUGUESA EM 2017

ÁREA	ZONA	STOCKS	ARTES	POP4	SITUAÇÃO			ENTRADAS			SAÍDAS			MODIFICAÇÕES		SITUAÇÃO		
					EM 01-01-2017			EM 2017			EM 2017			EM 2017		EM 31-12-2017		
					Nº	GT	POT(kw)	Nº	GT	POT(kw)	Nº	GT	POT(kw)	GT	POT(kw)	Nº	GT	POT(kw)
CONTINENTE (MFL)	CIEM IXa	DEMERSAIS	ARTES FIXAS PEQUENA PESCA <12 m	4K1	6 146	9 411	113 726	44	94	1 521	74	112	1 623	1	530	6 116	9 394	114 154
	CIEM VIIIc,IXa,IXb,X E CECAF	DEMERSAIS	ARTES FIXAS ≥12 m	4K2	336	14 877	53 890	2	45	235	2	42	151	0	-180	336	14 880	53 794
	CIEM VIIIc,IXa,IXb	DEMERSAIS (+CARAPAU)	ARRASTO	4K3	80	14 669	37 561	0	0	0	4	867	1 829	0	-262	76	13 802	35 470
	CIEM IXa	PEQUENOS PELÁGICOS (SARDINHA E OUTROS)	CERCO	4K4	178	6 936	35 838	1	48	294	1	44	232	2	126	178	6 942	36 026
	ÁGUAS INTERNACIONAIS	DEMERSAIS E PELÁGICOS	POLIVALENTE, ARRASTO E ANZOL	4K5	28	30 918	38 230	0	0	0	1	2 251	2 685	0	0	27	28 667	35 546
TOTAL CONTINENTE (MFL)					6 768	76 810	279 245	47	187	2 051	82	3 316	6 519	3	214	6 733	73 684	274 991
MADEIRA	CECAF	DEMERSAIS	ARTES FIXAS PEQUENA PESCA <12 M	4K6	386	468	3 804	1	1	15	2	4	68	0	25	385	465	3 755
	CECAF E ÁGUAS	DEMERSAIS E PELÁGICOS	ARTES FIXAS ≥12 m	4K7	44	3 401	12 063	0	0	0	1	18	82	0	82	43	3 383	12 025
	INTERNACIONAIS	PELÁGICOS	CERCO	4K8	3	136	777	0	0	0	0	0	0	0	0	3	136	777
	TOTAL MADEIRA					433	4 005	16 645	1	1	15	3	23	150	0	107	431	3 983
AÇORES	CIEM X	DEMERSAIS	ARTES FIXAS PEQUENA PESCA <12 m	4K9	634	2 287	29 498	1	8	72	0	0	0	-2	-20	635	2 293	29 555
	CIEM X E ÁGUAS INTERNACIONAIS	DEMERSAIS E PELÁGICOS	ARTES FIXAS E PALANGRE ≥12 m	4KA	124	7 952	25 058	0	0	0	1	167	459	7	459	123	7 791	24 561
	TOTAL AÇORES					758	10 238	54 557	1	8	72	1	167	459	5	439	758	10 084
TOTAL PORTUGAL					7 959	91 053	350 446	49	197	2 137	86	3 506	7 128	7	760	7 922	87 752	345 665

(1) ARQUEAÇÃO BRUTA DE ACORDO COM O REG(CEE) Nº 2930/86, DE 22 DE SETEMBRO, ALTERADO PELO REG(CE) Nº 3259/94, DE 22 DE DEZEMBRO.

FROTA POR CLASSE DE ARQUEAÇÃO BRUTA
Situação em 31 de Dezembro de 2017

CLASSES DE GT(1)	EMBARCAÇÕES COM MOTOR			EMBARCAÇÕES SEM MOTOR	
	Nº	GT(1)	KW	Nº	GT(1)
1) GT<5	5 093	7 386	114 257	1 561	867
2) 5<=GT<25	823	9 061	67 116	1	10
3) 25<=GT<50	155	5 397	27 942	1	45
4) 50<=GT<100	117	8 627	33 007	0	0
5) GT>=100	171	56 358	103 342	0	0
TOTAL	6 359	86 830	345 665	1 563	922

FROTA POR REGIÃO
Situação em 31 de Dezembro de 2017

REGIÕES	EMBARCAÇÕES COM MOTOR			EMBARCAÇÕES SEM MOTOR	
	Nº	GT(1)	KW	Nº	GT(1)
CONTINENTE	5 410	72 874	274 991	1 323	810
Norte	1 161	21 738	82 230	109	94
Centro	1 444	32 884	78 318	481	249
Lisboa	1 129	5 766	40 198	476	277
Alentejo	147	1 634	8 645	39	19
Algarve	1 529	10 853	65 600	218	171
AÇORES	752	10 080	54 116	6	4
MADEIRA	197	3 876	16 558	234	108
TOTAL	6 359	86 830	345 665	1 563	922

(1) ARQUEAÇÃO BRUTA DE ACORDO COM O REG(CEE) Nº 2930/86, DE 22 DE SETEMBRO, ALTERADO PELO REG (CE) Nº 3259/94, DE 22 DE DEZEMBRO.

COMPOSIÇÃO DA FROTA DE PESCA POR SEGMENTO
Situação em 31 de Dezembro de 2017

REGIÃO	ZONA	STOCKS	ARTES	POP4	Nº	GT(1)	POT(kw)
CONTINENTE	CIEM IXa	DEMERSAIS	ARTES FIXAS PEQUENA PESCA <12 m	4K1	6 116	9 394	114 154
	CIEM VIIIc,IXa,IXb,X E CECAF	DEMERSAIS	ARTES FIXAS ≥12 m	4K2	336	14 880	53 794
	CIEM VIIIc,IXa,IXb	DEMERSAIS (+CARAPAU)	ARRASTO	4K3	76	13 802	35 470
	CIEM IXa	PEQUENOS PELÁGICOS (SARDINHA E OUTROS)	CERCO	4K4	178	6 942	36 026
	ÁGUAS INTERNACIONAIS	DEMERSAIS E PELÁGICOS	POLIVALENTE, ARRASTO E ANZOL	4K5	27	28 667	35 546
MADERA	CECAF	DEMERSAIS	ARTES FIXAS PEQUENA PESCA <12 M	4K6	385	465	3 755
	CECAF E ÁGUAS INTERNACIONAIS	DEMERSAIS E PELÁGICOS	ARTES FIXAS ≥12 m	4K7	43	3 383	12 025
		PELÁGICOS	CERCO	4K8	3	136	777
AÇORES	CIEM X	DEMERSAIS	ARTES FIXAS PEQUENA PESCA <12 m	4K9	635	2 293	29 555
	CIEM X E ÁGUAS INTERNACIONAIS	DEMERSAIS E PELÁGICOS	ARTES FIXAS E PALANGRE ≥12 m	4KA	123	7 791	24 561
TOTAL					7 922	87 752	345 665

(1) ARQUEAÇÃO BRUTA DE ACORDO COM O REG(CEE) Nº 2930/86, DE 22 DE SETEMBRO, ALTERADO PELO REG (CE) Nº 3259/94, DE 22 DE DEZEMBRO.

III - PRODUÇÃO PRIMÁRIA

**PRODUÇÃO DA AQUICULTURA EM ÁGUAS
DOCES E MARINHAS**

TOTAL ANUAL POR ESPÉCIE - 2016

Unidade: Tonelada

ESPÉCIE	ÁGUAS MARINHAS / SALOBRAS	ÁGUAS DOCES	TOTAL
AMÊIJOAS	3 716,3	-	3 716,3
BERBIGÃO VULGAR	125,3	-	125,3
CAMARINHA	17,9	-	17,9
CHARUTEIRO CATARINO	1,5	-	1,5
CORVINAS	63,3	-	63,3
DOURADA	1 195,8	-	1 195,8
ENGUIA EUROPEIA	1,1	-	1,1
LINGUADOS	147,5	-	147,5
LONGUEIRÕES	5,5	-	5,5
MEXILHÕES NEP	1 474,3	-	1 474,3
OSTRA JAPONESA	633,1	-	633,1
OSTRA PORTUGUESA	241,2	-	241,2
OSTRAS NEP	139,8	-	139,8
OUTROS	0,6	-	0,6
PREGADO	2 388,5	-	2 388,5
ROBALOS	427,1	-	427,1
SARGOS	4,2	-	4,2
TRUTA ARCO-ÍRIS	-	668,3	668,3
TRUTA COMUM	-	7,5	7,5
TOTAL	10 582,8	675,8	11 258,6

PRODUÇÃO DE ALGAS - 2017
TOTAL ANUAL POR REGIÃO E ESPÉCIE

ZONAS DE APANHA	AGARÓFITAS			CARRAGINÓFITAS			TOTAL		
	QUANT(*) (ton)	VALOR (euros)	PREÇO MÉDIO (euro/kg)	QUANT(*) (ton)	VALOR (euros)	PREÇO MÉDIO (euro/kg)	QUANT(*) (ton)	VALOR (euros)	PREÇO MÉDIO (euro/kg)
ZONA I (Foz do Rio Minho até N. de Estela)	-	-	-	-	-	-	-	-	-
ZONA II (Sul da Estela até N. da Foz do Rio Mondego)	-	-	-	-	-	-	-	-	-
ZONA III (Sul da Foz do Rio Mondego até N. da Foz do Arelho)	696,8	2 139 197,5	3,07	-	-	-	696,8	2 139 197,5	3,07
ZONA IV (Sul da Foz do Arelho até N. do Cabo da Roca)	61,1	187 607,7	3,07	-	-	-	61,1	187 607,7	3,07
ZONA V (Sul do Cabo da Roca até N. do Cabo de Sines)	-	-	-	-	-	-	-	-	-
ZONA VI (Sul do Cabo de Sines até à Foz do Rio Guadiana)	-	-	-	-	-	-	-	-	-
AÇORES	194,4	291 630,0	1,50	-	-	-	194,4	291 630,0	1,50
TOTAL	952,3	2 618 435,2	2,75	-	-	-	952,3	2 618 435,2	2,75

(*) - Peso seco

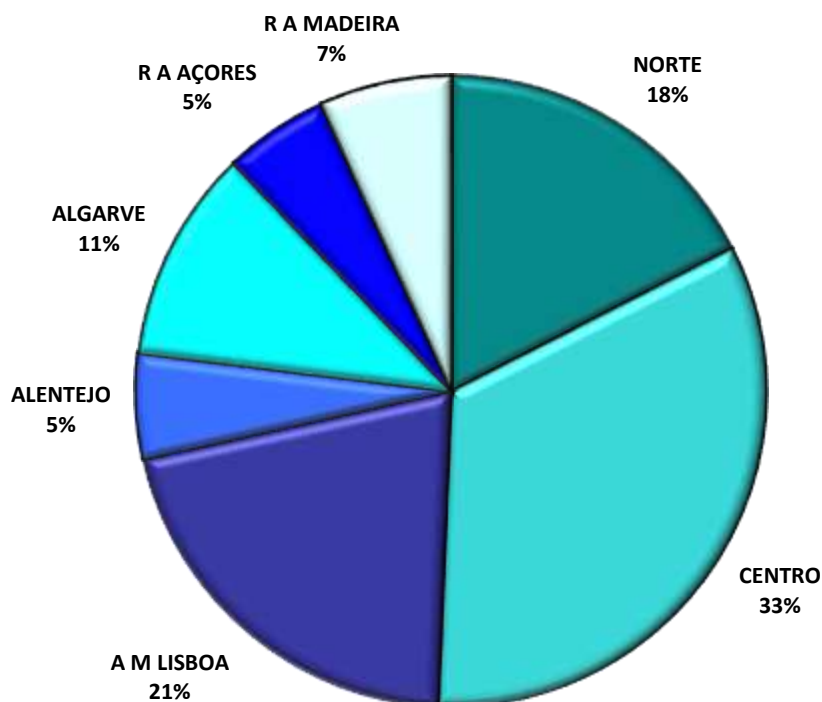
ESTIMATIVA DE DESEMBARQUE - 2017
DESEMBARQUE ANUAL NAS REGIÕES - TOTAL

= CONTINENTE, R.A. AÇORES E R.A. MADEIRA =

REGIÃO	QUANTIDADE (ton)	VALOR MÉDIO (euro/kg)
CONTINENTE	104 028,8	2,03
NORTE	20 705,9	1,69
CENTRO	39 275,8	1,94
ÁREA METROPOLITANA DE LISBOA	24 697,4	1,71
ALENTEJO	6 400,2	1,50
ALGARVE	12 949,4	3,79
REGIÃO AUTÓNOMA DOS AÇORES	6 365,9	4,64
REGIÃO AUTÓNOMA DA MADEIRA	7 987,0	2,71
TOTAL GERAL	118 381,7	2,23

Nota: Não estão incluídas retiradas e rejeições.

TOTAL ANUAL NAS REGIÕES
ESTIMATIVA DE DESEMBARQUE - 2017

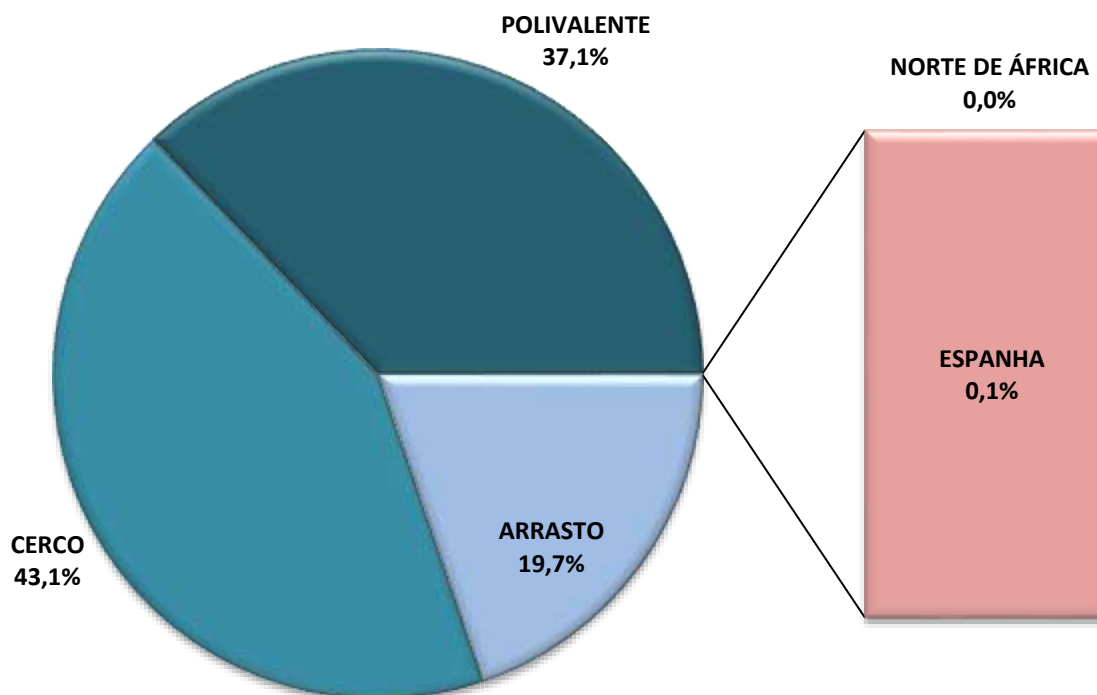


**ESTIMATIVA DE DESEMBARQUE - 2017
TOTAL ANUAL POR PESQUEIRO**

= CONTINENTE =

PESQUEIRO	QUANTIDADE (ton)	VALOR MÉDIO (euro/kg)
ÁGUAS NACIONAIS	103 955,3	2,03
ARRASTO	20 524,3	1,74
CERCO	44 848,9	1,15
POLIVALENTE	38 582,1	3,48
NORTE DE ÁFRICA	0,0	0,00
ESPANHA	73,5	7,75
TOTAL GERAL	104 028,8	2,03

**TOTAL ANUAL POR PESQUEIRO
ESTIMATIVA DE DESEMBARQUE - 2017**



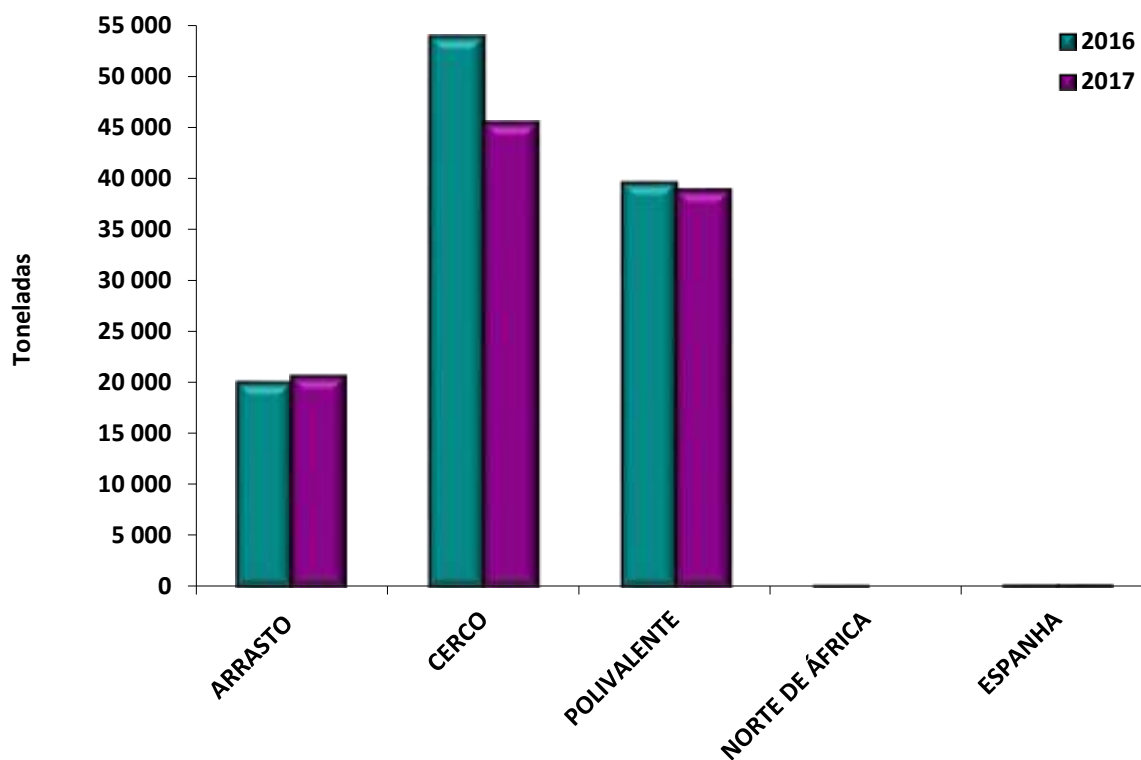
**ESTIMATIVA DE DESEMBARQUE
TOTAL ANUAL POR PESQUEIRO COM RETIRADAS E REJEIÇÕES**

= CONTINENTE =

Unidade: Tonelada

PESQUEIRO	QUANTIDADE	
	2016	2017
ÁGUAS NACIONAIS	113 634,0	104 971,9
ARRASTO	20 091,0	20 588,6
CERCO	53 926,3	45 488,5
POLIVALENTE	39 616,7	38 894,8
NORTE DE ÁFRICA	9,9	0,0
ESPANHA	92,9	73,5
TOTAL GERAL	113 736,8	105 045,4

**TOTAL ANUAL POR PESQUEIRO
ESTIMATIVA DE DESEMBARQUES COM RETIRADAS E REJEIÇÕES**



ESTIMATIVA DE DESEMBARQUE - 2017
DESEMBARQUE ANUAL NAS REGIÕES - TOTAL POR PESQUEIRO

= CONTINENTE =

PESQUEIRO	QUANTIDADE	VALOR MÉDIO
REGIÃO	(ton)	(euro/kg)
NORTE:	20 705,9	1,69
=====		
ÁGUAS NACIONAIS	20 705,9	1,69
ARRASTO	1 559,6	1,02
CERCO	13 170,9	1,20
POLIVALENTE	5 975,3	3,26
NORTE DE ÁFRICA	0,0	0,00
ESPANHA	0,0	0,00
CENTRO:	39 275,8	1,94
=====		
ÁGUAS NACIONAIS	39 275,8	1,94
ARRASTO	13 425,4	1,33
CERCO	11 635,2	1,57
POLIVALENTE	14 215,2	3,03
NORTE DE ÁFRICA	0,0	0,00
ESPANHA	0,0	0,00
ÁREA METROPOLITANA DE LISBOA:	24 697,4	1,71
=====		
ÁGUAS NACIONAIS	24 696,6	1,71
ARRASTO	1 143,3	1,46
CERCO	11 263,2	0,54
POLIVALENTE	12 290,1	2,99
NORTE DE ÁFRICA	0,0	0,00
ESPANHA	0,8	8,76

ESTIMATIVA DE DESEMBARQUE - 2017
DESEMBARQUE ANUAL NAS REGIÕES - TOTAL POR PESQUEIRO

= CONTINENTE =

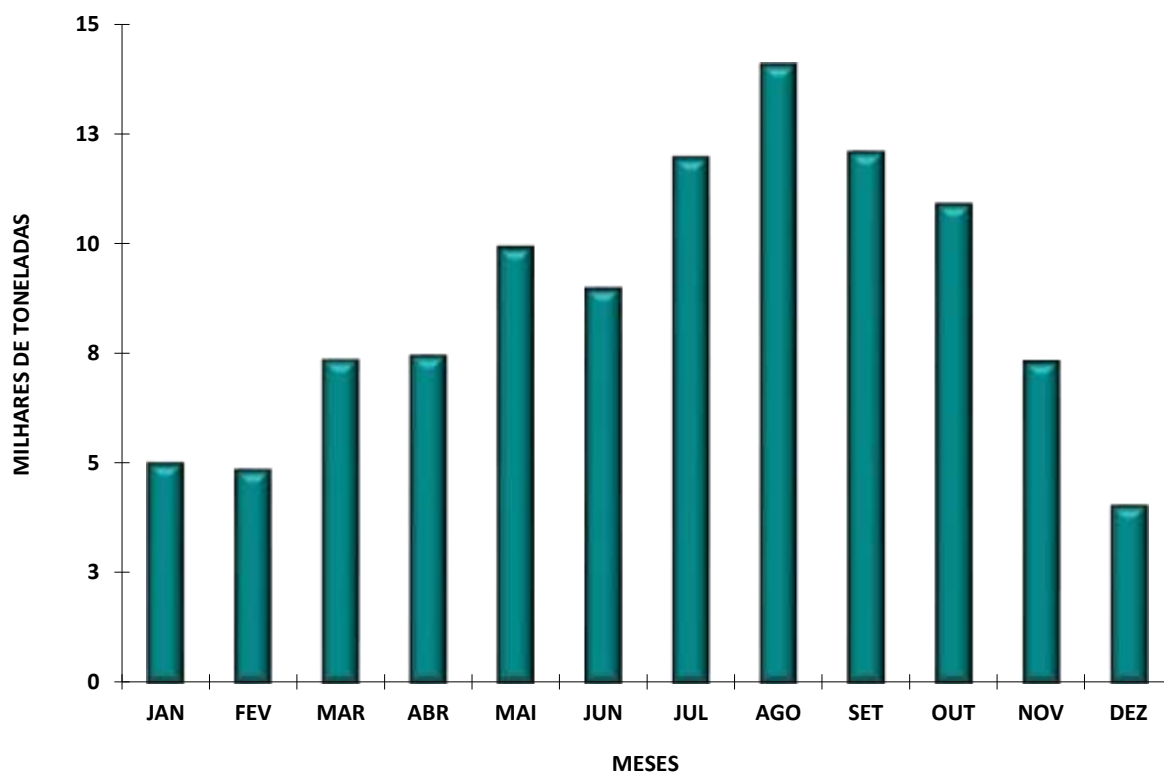
PESQUEIRO	QUANTIDADE	VALOR MÉDIO
REGIÃO	(ton)	(euro/kg)
ALENTEJO: =====	6 400,2	1,50
ÁGUAS NACIONAIS	6 400,2	1,50
ARRASTO	664,7	0,41
CERCO	4 638,0	0,95
POLIVALENTE	1 097,5	5,12
NORTE DE ÁFRICA	0,0	0,00
ESPANHA	0,0	0,00
ALGARVE: =====	12 949,4	3,79
ÁGUAS NACIONAIS	12 876,7	3,77
ARRASTO	3 731,2	3,87
CERCO	4 141,5	1,62
POLIVALENTE	5 004,0	5,94
NORTE DE ÁFRICA	0,0	0,00
ESPANHA	72,7	7,73
TOTAL GERAL	104 028,8	2,03

**ESTIMATIVA DE DESEMBARQUE - 2017
TOTAL ANUAL POR MÊS**

= CONTINENTE =

MÊS	QUANTIDADE (ton)	VALOR MÉDIO (euro/kg)
JANEIRO	5 011,0	3,53
FEVEREIRO	4 855,8	3,15
MARÇO	7 363,5	2,37
ABRIL	7 459,8	2,20
MAIO	9 929,4	1,76
JUNHO	8 990,9	2,11
JULHO	11 968,3	1,78
AGOSTO	14 084,4	1,71
SETEMBRO	12 092,3	1,61
OUTUBRO	10 912,1	1,66
NOVEMBRO	7 327,1	2,00
DEZEMBRO	4 034,2	2,82
TOTAL	104 028,8	2,03

**TOTAL ANUAL POR MÊS - CONTINENTE
ESTIMATIVA DE DESEMBARQUE - 2017**



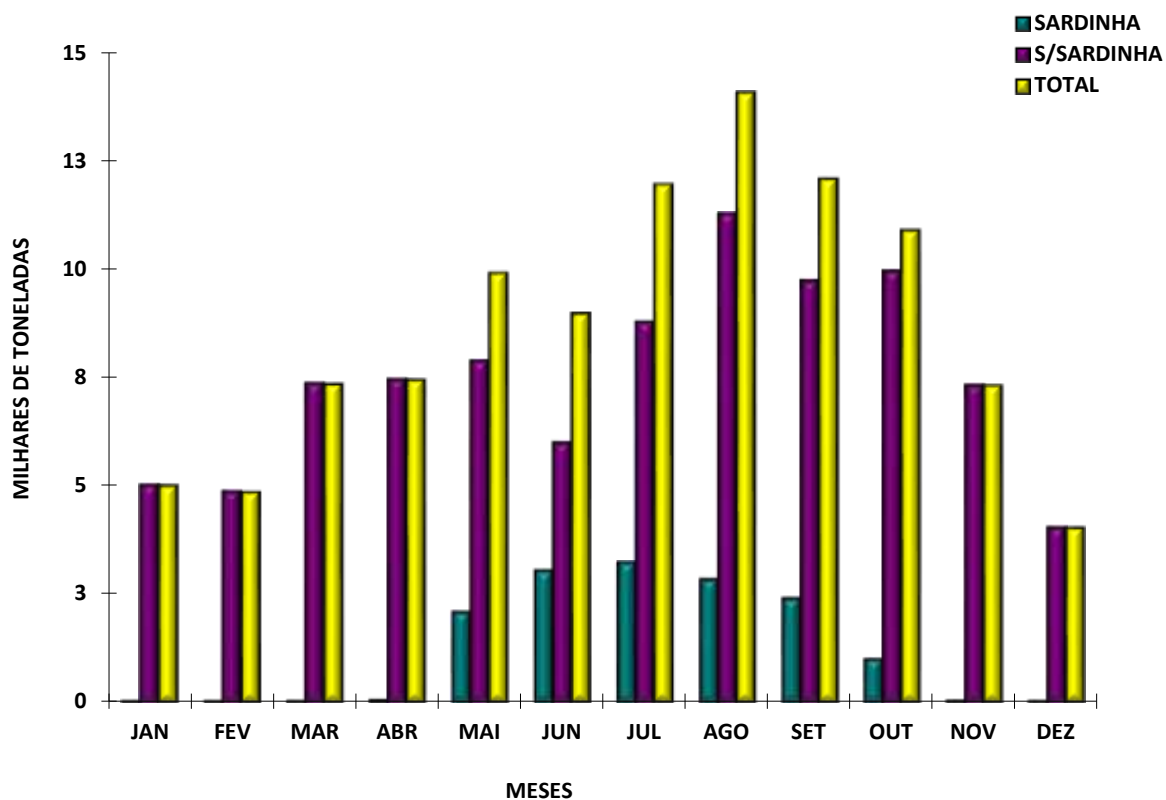
ESTIMATIVA DE DESEMBARQUE - 2017 TOTAL ANUAL POR MÊS

= CONTINENTE =

Unidade: Tonelada

MÊS	QUANTIDADE SARDINHA	QUANTIDADE S/ SARDINHA
JANEIRO	6,0	5 005,0
FEVEREIRO	2,8	4 853,1
MARÇO	12,6	7 351,0
ABRIL	22,0	7 437,8
MAIO	2 060,0	7 869,4
JUNHO	3 014,7	5 976,2
JULHO	3 205,2	8 763,0
AGOSTO	2 817,9	11 266,5
SETEMBRO	2 373,7	9 718,6
OUTUBRO	973,0	9 939,0
NOVEMBRO	18,8	7 308,3
DEZEMBRO	9,8	4 024,4
TOTAL	14 516,5	89 512,3

TOTAL ANUAL POR MÊS - CONTINENTE ESTIMATIVA DE DESEMBARQUE - 2017

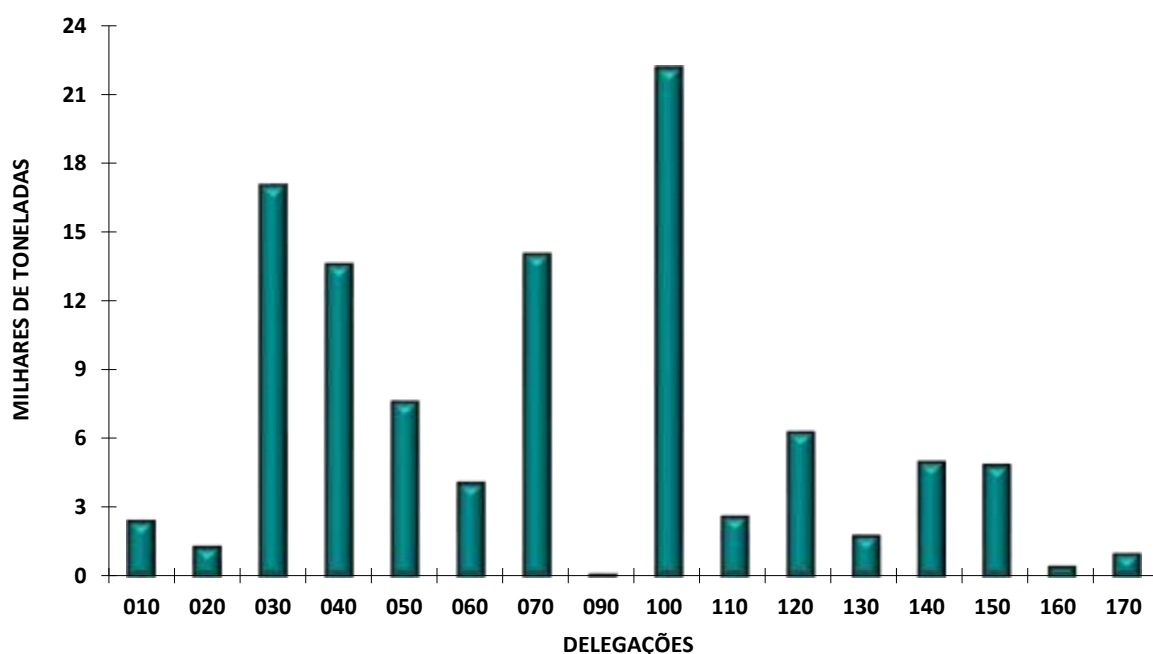


ESTIMATIVA DE DESEMBARQUE - 2017 TOTAL ANUAL POR DELEGAÇÃO

= CONTINENTE =

DELEGAÇÕES	QUANTIDADE (ton)	VALOR MÉDIO (euro/kg)
010 - VIANA do CASTELO	2 397,3	3,39
020 - PÓVOA de VARZIM	1 266,5	2,45
030 - MATOSINHOS	17 042,1	1,43
040 - AVEIRO	13 594,3	1,43
050 - FIGUEIRA da FOZ	7 591,3	1,50
060 - NAZARÉ	4 057,5	2,01
070 - PENICHE	14 032,6	2,60
090 - CASCAIS	68,9	10,84
100 - SESIMBRA	22 168,4	1,55
110 - SETÚBAL	2 590,3	3,05
120 - SINES	6 270,1	1,45
130 - LAGOS	1 760,2	4,78
140 - PORTIMÃO	4 976,2	2,12
150 - OLHÃO	4 850,7	3,13
160 - TAVIRA	396,1	7,36
170 - V.R.S.ANTÓNIO	966,3	12,41
TOTAL	104 028,8	2,03

TOTAL ANUAL POR DELEGAÇÃO ESTIMATIVA DE DESEMBARQUE - 2017



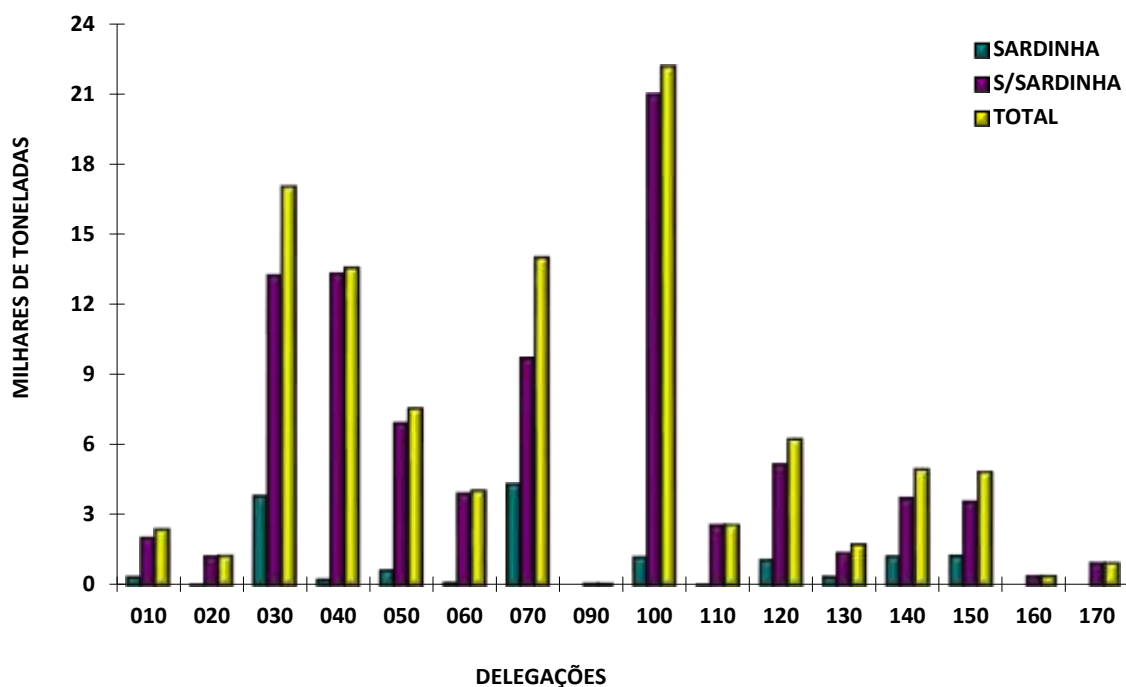
ESTIMATIVA DE DESEMBARQUE - 2017 TOTAL ANUAL POR DELEGAÇÃO

= CONTINENTE =

Unidade: Tonelada

DELEGAÇÕES	QUANTIDADE	QUANTIDADE
	SARDINHA	S/SARDINHA
010 - VIANA do CASTELO	350,4	2 046,9
020 - PÓVOA de VARZIM	14,1	1 252,4
030 - MATOSINHOS	3 778,0	13 264,0
040 - AVEIRO	246,9	13 347,4
050 - FIGUEIRA da FOZ	636,8	6 954,5
060 - NAZARÉ	110,0	3 947,5
070 - PENICHE	4 278,9	9 753,7
090 - CASCAIS	0,0	68,9
100 - SESIMBRA	1 191,8	20 976,6
110 - SETÚBAL	3,9	2 586,4
120 - SINES	1 069,1	5 200,9
130 - LAGOS	357,8	1 402,4
140 - PORTIMÃO	1 228,7	3 747,4
150 - OLHÃO	1 249,8	3 600,9
160 - TAVIRA	0,0	396,1
170 - V.R.S.ANTÓNIO	0,0	966,3
TOTAL	14 516,2	89 512,3

TOTAL ANUAL POR DELEGAÇÃO ESTIMATIVA DE DESEMBARQUE - 2017



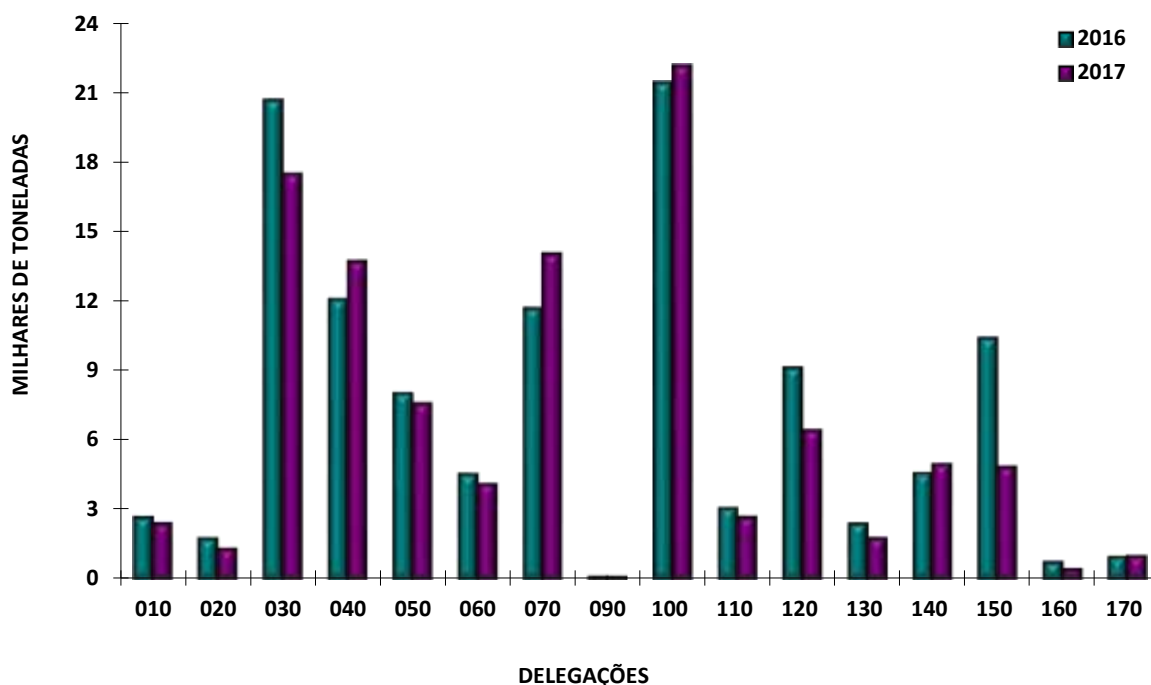
**ESTIMATIVA DE DESEMBARQUE
TOTAL ANUAL POR DELEGAÇÃO COM RETIRADAS E REJEIÇÕES**

= CONTINENTE =

Unidade: Tonelada

DELEGAÇÕES	QUANTIDADE	
	2016	2017
010 - VIANA do CASTELO	2 642,0	2 397,5
020 - PÓVOA de VARZIM	1 724,6	1 281,0
030 - MATOSINHOS	20 653,4	17 514,2
040 - AVEIRO	12 049,6	13 757,7
050 - FIGUEIRA da FOZ	7 991,4	7 605,3
060 - NAZARÉ	4 495,5	4 098,5
070 - PENICHE	11 663,9	14 068,8
090 - CASCAIS	61,0	68,9
100 - SESIMBRA	21 417,3	22 177,4
110 - SETÚBAL	3 032,8	2 673,5
120 - SINES	9 096,8	6 444,8
130 - LAGOS	2 365,6	1 761,7
140 - PORTIMÃO	4 536,1	4 978,6
150 - OLHÃO	10 378,2	4 850,7
160 - TAVIRA	701,5	396,1
170 - V.R.S.ANTÓNIO	927,2	970,6
TOTAL	113 736,9	105 045,3

**TOTAL ANUAL POR DELEGAÇÃO COM RETIRADAS E REJEIÇÕES
ESTIMATIVA DE DESEMBARQUE**



ESTIMATIVA DE DESEMBARQUE - 2017
TOTAL ANUAL DE ESPÉCIES E GRUPOS DE ESPÉCIES POR REGIÕES

= CONTINENTE =

TOTAIS

ESPÉCIE e GRUPO de ESPÉCIES	QUANTIDADE (ton)	VALOR MÉDIO (euro/kg)
Águas salobra e doce -----	188,3	9,95
ENGUIAS	4,0	158,94
LAMPREIA	46,4	17,27
SÁVEL	133,7	3,47
SAVELHA	3,2	0,37
DIVERSOS	1,0	4,55
Águas marinhas -----	103 840,5	2,02
Peixes	85 902,7	1,63
ABRÓTEAS E SIMILARES	197,3	3,86
AREIRO	159,4	2,81
ATUNS E SIMILARES	528,8	2,80
BADEJO	17,0	5,51
BARROSO	2,3	2,04
BESUGO	558,5	4,64
BICA	103,9	5,88
BIQUEIRÃO	9 020,6	1,58
CAÇÕES	54,8	4,48
CARAPAU	19 053,9	0,85
CARAPAU NEGRÃO E SIMILARES	3 773,8	0,44
CAVALA	19 089,3	0,41
CHERNE	86,3	19,53
CONGRO	982,4	2,76
CORVINAS	375,5	7,83
DOURADA	261,1	11,91
ESPADARTE	502,7	6,90
ESPARÍDEOS DIVERSOS	1 123,1	1,81
FANECA	2 026,0	1,58
GAROUPAS E SIMILARES	18,4	4,61
JULIANA	37,6	5,63
LINGUADO	548,3	10,40
LIXA	7,5	2,02
PARGOS	138,7	15,87
PATA-ROXAS	609,0	0,85
PEIXE ESPADA	52,1	8,24
PEIXE ESPADA PRETO	2 116,6	2,93
PEIXES CHATOS	622,9	7,75
PESCADA	1 483,3	3,27
RABETA E SIMILARES	13,0	1,51
RAIAS	1 143,9	2,54
ROBALOS	641,5	11,39

ESTIMATIVA DE DESEMBARQUE - 2017
TOTAL ANUAL DE ESPÉCIES E GRUPOS DE ESPÉCIES POR REGIÕES

= CONTINENTE =

TOTAIS

ESPÉCIE e GRUPO de ESPÉCIES	QUANTIDADE (ton)	VALOR MÉDIO (euro/kg)
RUIVO	173,7	2,31
SALMONETES	160,6	13,61
SARDA	633,2	1,47
SARDINHA	14 516,4	1,64
SARGO SAFIA	353,9	2,23
SARGOS	495,9	6,10
SOLHAS	65,5	4,41
TAMBORIL	537,9	5,92
TUBARÕES E RAIAS DIVERSOS	477,0	1,11
VERDINHO	1 603,5	0,51
XAPUTA	0,5	3,23
DIVERSOS	1 534,8	4,69
Moluscos	16 982,3	3,65
AMÊIJOAS	829,5	2,44
BERBIGÃO	5 249,2	1,00
BÚZIOS	28,6	6,64
CHOCO	1 023,3	5,78
LONGUEIRÕES	225,8	3,50
LULAS	253,7	8,95
POLVOS	5 850,3	6,52
POTAS	25,6	2,66
DIVERSOS	3 496,4	1,85
Crustáceos	869,7	17,01
CAMARÕES	139,4	28,11
GAMBA	186,6	20,11
LAGOSTAS	20,3	22,50
LAGOSTIM	166,7	19,38
LAVAGANTE	10,2	16,20
SANTOLA	42,3	3,12
DIVERSOS	304,1	7,58
Outros produtos	85,8	2,38
MINHOCAS/MINHOÇÃO	9,6	8,52
OURIÇO DO MAR	73,6	1,27
OVAS	0,0	0,00
PEPINOS-DO-MAR	2,7	2,83
TOTAL	104 028,8	2,03

ESTIMATIVA DE DESEMBARQUE
TOTAL ANUAL DE ESPÉCIES E GRUPOS DE ESPÉCIES COM RETIRADAS E REJEIÇÕES

= CONTINENTE =

TOTAIS

ESPÉCIE e GRUPO de ESPÉCIES	QUANTIDADE (ton)	
	2016	2017
Águas salobra e doce -----	156,4	189,2
ENGUIAS	4,7	4,0
LAMPREIA	75,5	46,4
SÁVEL	69,4	134,0
SAVELHA	4,6	3,8
DIVERSOS	2,2	1,0
Águas marinhas -----	113 580,0	104 856,0
Peixes	93 466,9	86 632,8
ABRÓTEAS E SIMILARES	206,5	197,6
AREIRO	120,1	159,5
ATUNS E SIMILARES	809,4	529,2
BADEJO	17,9	17,0
BARROSO	0,0	2,3
BESUGO	673,0	558,6
BICA	85,8	104,0
BIQUEIRÃO	6 936,6	9 059,3
CAÇÕES	106,4	55,0
CARAPAU	20 246,6	19 129,8
CARAPAU NEGRÃO E SIMILARES	3 521,4	3 776,5
CAVALA	27 581,5	19 407,6
CHERNE	62,5	86,4
CONGRO	962,4	983,8
CORVINAS	595,9	377,0
DOURADA	223,5	261,2
ESPADARTE	552,3	502,8
ESPARÍDEOS DIVERSOS	1 422,1	1 198,3
FANECA	1 788,5	2 028,5
GAROUPAS E SIMILARES	25,8	18,6
JULIANA	28,0	37,6
LINGUADO	506,5	548,5
LIXA	0,0	7,5
PARGOS	123,4	138,7
PATA-ROXAS	590,4	619,3
PEIXE ESPADA	50,9	52,1
PEIXE ESPADA PRETO	2 456,0	2 116,6
PEIXES CHATOS	531,4	623,0
PESCADA	1 953,6	1 469,4
RABETA E SIMILARES	8,3	13,1
RAIAS	1 029,1	1 145,6
ROBALOS	611,5	641,7

ESTIMATIVA DE DESEMBARQUE
TOTAL ANUAL DE ESPÉCIES E GRUPOS DE ESPÉCIES COM RETIRADAS E REJEIÇÕES

= CONTINENTE =

TOTAIS

ESPÉCIE e GRUPO de ESPÉCIES	QUANTIDADE (ton)	
	2016	2017
RUIVO	215,6	176,2
SALMONETES	206,4	160,6
SARDA	619,3	633,8
SARDINHA	13 697,5	14 693,6
SARGO SAFIA	368,7	355,3
SARGOS	409,4	496,4
SOLHAS	86,6	65,5
TAMBORIL	504,5	538,0
TUBARÕES E RAIAS DIVERSOS	436,7	478,9
VERDINHO	1 550,7	1 625,1
XAPUTA	0,2	0,5
DIVERSOS	1 544,0	1 542,8
Moluscos	19 066,5	16 982,7
AMÊIJOAS	1 026,6	829,5
BERBIGÃO	2 312,7	5 249,2
BÚZIOS	35,1	28,7
CHOCO	1 290,6	1 023,3
LONGUEIRÕES	227,7	225,8
LULAS	300,7	253,7
POLVOS	10 567,6	5 850,5
POTAS	143,9	25,6
DIVERSOS	3 161,6	3 496,4
Crustáceos	954,8	1 139,8
CAMARÕES	115,6	139,4
GAMBA	171,9	186,6
LAGOSTAS	8,4	20,3
LAGOSTIM	183,1	166,7
LAVAGANTE	7,2	10,2
SANTOLA	35,4	42,4
DIVERSOS	433,2	574,2
Outros produtos	91,8	100,7
MINHOCAS/MINHOCÃO	6,8	9,6
OURIÇO DO MAR	60,4	73,6
OVAS	21,1	14,8
PEPINOS-DO-MAR	3,5	2,7
TOTAL	113 736,4	105 045,2

ESTIMATIVA DE DESEMBARQUE - 2017
TOTAL ANUAL DE ESPÉCIES E GRUPOS DE ESPÉCIES POR REGIÕES

= CONTINENTE =

REGIÃO NORTE

ESPÉCIE e GRUPO de ESPÉCIES	QUANTIDADE (ton)	VALOR MÉDIO (euro/kg)
Águas salobra e doce -----	99,9	14,68
ENGUIAS	2,1	285,82
LAMPREIA	37,5	17,23
SÁVEL	59,0	3,72
SAVELHA	1,0	0,46
DIVERSOS	0,2	6,21
Águas marinhas -----	20 606,0	1,64
Peixes	18 200,3	1,40
ABRÓTEAS E SIMILARES	1,2	4,68
AREIRO	4,7	4,11
ATUNS E SIMILARES	66,9	2,57
BADEJO	13,2	5,10
BARROSO	0,0	0,00
BESUGO	26,7	3,80
BICA	0,2	4,89
BIQUEIRÃO	5 245,9	1,39
CAÇÕES	1,4	2,06
CARAPAU	2 615,2	0,72
CARAPAU NEGRÃO E SIMILARES	18,4	0,31
CAVALA	2 771,6	0,38
CHERNE	1,2	16,82
CONGRO	298,7	2,18
CORVINAS	4,1	5,57
DOURADA	1,4	8,48
ESPADARTE	1,4	4,77
ESPARIDEOS DIVERSOS	59,8	2,76
FANECA	938,9	1,69
GAROUPAS E SIMILARES	2,9	2,32
JULIANA	28,5	5,43
LINGUADO	133,6	7,79
LIXA	0,0	0,00
PARGOS	6,0	13,41
PATA-ROXAS	57,1	0,52
PEIXE ESPADA	0,2	4,95
PEIXE ESPADA PRETO	7,6	4,78
PEIXES CHATOS	142,8	4,45
PESCADA	233,6	3,07
RABETA E SIMILARES	0,0	0,00
RAIAS	157,7	1,85
ROBALOS	160,3	8,02

ESTIMATIVA DE DESEMBARQUE - 2017
TOTAL ANUAL DE ESPÉCIES E GRUPOS DE ESPÉCIES POR REGIÕES

= CONTINENTE =

REGIÃO NORTE

ESPÉCIE e GRUPO de ESPÉCIES	QUANTIDADE (ton)	VALOR MÉDIO (euro/kg)
RUIVO	71,7	3,04
SALMONETES	11,0	10,22
SARDA	135,8	0,96
SARDINHA	4 142,5	1,54
SARGO SAFIA	23,6	3,30
SARGOS	53,5	5,00
SOLHAS	44,3	4,06
TAMBORIL	37,5	3,91
TUBARÕES E RAIAS DIVERSOS	197,4	0,55
VERDINHO	308,1	0,48
XAPUTA	0,0	4,45
DIVERSOS	173,7	4,52
Moluscos	2 240,8	4,05
AMÊIJOAS	0,0	0,00
BERBIGÃO	0,0	0,00
BUZIOS	2,3	3,25
CHOCO	4,3	4,71
LONGUEIRÕES	0,1	1,25
LULAS	12,0	8,35
POLVOS	1 165,5	5,08
POTAS	12,6	2,88
DIVERSOS	1 043,9	2,85
Crustáceos	97,4	4,83
CAMARÕES	5,1	7,47
GAMBA	0,0	0,00
LAGOSTAS	0,2	15,98
LAGOSTIM	0,0	0,00
LAVAGANTE	0,9	12,72
SANTOLA	17,1	2,18
DIVERSOS	74,1	5,13
Outros produtos	67,5	1,05
MINHOCAS/MINHOÇÃO	0,0	0,42
OURIÇO DO MAR	67,5	1,05
OVAS	0,0	0,00
PEPINOS-DO-MAR	0,0	0,00
TOTAL	20 705,9	1,69

ESTIMATIVA DE DESEMBARQUE - 2017
TOTAL ANUAL DE ESPÉCIES E GRUPOS DE ESPÉCIES POR REGIÕES

= CONTINENTE =

REGIÃO CENTRO

ESPÉCIE e GRUPO de ESPÉCIES	QUANTIDADE (ton)	VALOR MÉDIO (euro/kg)
Águas salobra e doce -----	85,6	4,80
ENGUIAS	1,7	12,92
LAMPREIA	8,9	17,43
SÁVEL	73,2	3,32
SAVELHA	1,9	0,33
DIVERSOS	0,0	2,57
Águas marinhas -----	39 190,1	1,93
Peixes	30 921,5	1,85
ABRÓTEAS E SIMILARES	80,9	3,81
AREIRO	84,1	3,01
ATUNS E SIMILARES	166,5	3,04
BADEJO	3,3	6,86
BARROSO	0,0	0,00
BESUGO	162,7	5,12
BICA	2,1	12,87
BIQUEIRÃO	3 613,7	1,81
CAÇÕES	31,6	3,44
CARAPAU	11 208,4	0,92
CARAPAU NEGRÃO E SIMILARES	1 850,0	0,47
CAVALA	1 877,8	0,80
CHERNE	59,6	19,07
CONGRO	401,5	3,08
CORVINAS	40,6	9,79
DOURADA	52,4	16,31
ESPADARTE	379,1	6,72
ESPARIDEOS DIVERSOS	206,7	5,23
FANECA	1 021,1	1,42
GAROUPAS E SIMILARES	11,4	5,24
JULIANA	9,1	6,26
LINGUADO	176,0	10,22
LIXA	0,1	0,78
PARGOS	61,8	16,48
PATA-ROXAS	355,4	0,63
PEIXE ESPADA	51,8	8,26
PEIXE ESPADA PRETO	21,9	4,11
PEIXES CHATOS	223,0	7,13
PESCADA	800,1	3,25
RABETA E SIMILARES	0,3	8,29
RAIAS	608,5	2,65
ROBALOS	269,2	13,05

ESTIMATIVA DE DESEMBARQUE - 2017
TOTAL ANUAL DE ESPÉCIES E GRUPOS DE ESPÉCIES POR REGIÕES

= CONTINENTE =

REGIÃO CENTRO

ESPÉCIE e GRUPO de ESPÉCIES	QUANTIDADE (ton)	VALOR MÉDIO (euro/kg)
RUIVO	93,0	1,83
SALMONETES	40,4	13,63
SARDA	418,4	1,45
SARDINHA	5 272,7	1,80
SARGO SAFIA	67,3	3,32
SARGOS	110,7	7,38
SOLHAS	17,9	4,37
TAMBORIL	143,2	5,72
TUBARÕES E RAIAS DIVERSOS	146,3	1,35
VERDINHO	129,4	0,37
XAPUTA	0,4	3,68
DIVERSOS	651,4	5,52
Moluscos	8 099,3	2,23
AMÊIJOAS	174,5	5,29
BERBIGÃO	5 163,6	1,00
BÚZIOS	0,1	2,79
CHOCO	251,2	5,49
LONGUEIRÕES	15,9	2,64
LULAS	217,8	8,48
POLVOS	1 129,6	5,72
POTAS	11,2	2,49
DIVERSOS	1 135,4	1,10
Crustáceos	165,0	8,25
CAMARÕES	0,0	8,43
GAMBA	0,3	16,08
LAGOSTAS	11,0	20,96
LAGOSTIM	2,4	43,86
LAVAGANTE	7,8	15,26
SANTOLA	18,6	2,54
DIVERSOS	124,7	6,57
Outros produtos	4,4	3,49
MINHOCAS/MINHOCA	2,5	3,06
OURIÇO DO MAR	1,9	4,30
OVAS	0,0	0,00
PEPINOS-DO-MAR	0,0	0,00
TOTAL	39 275,8	1,94

ESTIMATIVA DE DESEMBARQUE - 2017
TOTAL ANUAL DE ESPÉCIES E GRUPOS DE ESPÉCIES POR REGIÕES

= CONTINENTE =

REGIÃO DA ÁREA METROPOLITANA DE LISBOA

ESPÉCIE e GRUPO de ESPÉCIES	QUANTIDADE (ton)	VALOR MÉDIO (euro/kg)
Águas salobra e doce -----	1,5	4,06
ENGUIAS	0,2	14,52
LAMPREIA	0,0	10,00
SÁVEL	0,6	1,06
SAVELHA	0,1	0,97
DIVERSOS	0,6	4,31
Águas marinhas -----	24 695,9	1,71
Peixes	21 301,0	1,35
ABRÓTEAS E SIMILARES	21,2	3,94
AREIRO	46,3	2,02
ATUNS E SIMILARES	35,1	4,60
BADEJO	0,3	6,41
BARROSO	0,0	0,00
BESUGO	136,2	4,58
BICA	14,0	5,03
BIQUEIRÃO	134,8	2,24
CAÇÕES	14,8	6,65
CARAPAU	3 537,0	0,58
CARAPAU NEGRÃO E SIMILARES	472,4	0,36
CAVALA	10 918,5	0,30
CHERNE	13,4	20,58
CONGRO	103,2	3,16
CORVINAS	308,0	7,38
DOURADA	69,8	12,49
ESPADARTE	121,3	7,46
ESPARIDEOS DIVERSOS	276,1	0,59
FANECA	29,6	2,17
GAROUPAS E SIMILARES	1,4	6,51
JULIANA	0,0	1,00
LINGUADO	176,4	12,03
LIXA	7,2	2,04
PARGOS	9,4	16,71
PATA-ROXAS	75,4	1,09
PEIXE ESPADA	0,1	3,20
PEIXE ESPADA PRETO	2 086,0	2,91
PEIXES CHATOS	97,6	8,74
PESCADA	220,7	3,64
RABETA E SIMILARES	5,4	0,65
RAIAS	230,0	2,40
ROBALOS	143,7	12,07

ESTIMATIVA DE DESEMBARQUE - 2017
TOTAL ANUAL DE ESPÉCIES E GRUPOS DE ESPÉCIES POR REGIÕES

= CONTINENTE =

REGIÃO LISBOA

ESPÉCIE e GRUPO de ESPÉCIES	QUANTIDADE (ton)	VALOR MÉDIO (euro/kg)
RUIVO	3,0	2,45
SALMONETES	27,5	14,73
SARDA	57,1	2,63
SARDINHA	1 195,8	1,26
SARGO SAFIA	56,7	2,23
SARGOS	121,2	4,40
SOLHAS	1,2	2,99
TAMBORIL	139,3	5,71
TUBARÕES E RAIAS DIVERSOS	70,7	1,12
VERDINHO	4,5	0,23
XAPUTA	0,0	4,47
DIVERSOS	318,7	3,38
Moluscos	3 309,8	4,11
AMÊIJOAS	589,1	1,44
BERBIGÃO	23,4	1,54
BÚZIOS	3,1	3,08
CHOCO	410,4	5,98
LONGUEIRÕES	189,1	3,47
LULAS	6,4	11,47
POLVOS	1 158,0	7,38
POTAS	1,3	1,99
DIVERSOS	929,0	1,63
Crustáceos	75,9	11,21
CAMARÕES	0,0	18,92
GAMBA	0,0	22,71
LAGOSTAS	2,5	23,21
LAGOSTIM	3,5	39,74
LAVAGANTE	0,1	17,57
SANTOLA	2,3	6,51
DIVERSOS	67,4	8,95
Outros produtos	9,3	8,63
MINHOCAS/MINHOCA	6,9	10,01
OURIÇO DO MAR	2,4	3,21
OVAS	0,0	0,00
PEPINOS-DO-MAR	0,0	0,00
TOTAL	24 697,4	1,71

ESTIMATIVA DE DESEMBARQUE - 2017
TOTAL ANUAL DE ESPÉCIES E GRUPOS DE ESPÉCIES POR REGIÕES

= CONTINENTE =

REGIÃO ALENTEJO

ESPÉCIE e GRUPO de ESPÉCIES	QUANTIDADE (ton)	VALOR MÉDIO (euro/kg)
Águas salobra e doce -----	0,8	1,21
ENGUIAS	0,0	0,00
LAMPREIA	0,0	11,00
SÁVEL	0,8	1,21
SAVELHA	0,0	0,00
DIVERSOS	0,1	0,88
Águas marinhas -----	6 399,4	1,50
Peixes	5 898,1	1,22
ABRÓTEAS E SIMILARES	35,0	4,03
AREIRO	0,6	1,64
ATUNS E SIMILARES	73,9	2,76
BADEJO	0,3	7,86
BARROSO	0,0	0,00
BESUGO	17,6	4,18
BICA	8,2	5,24
BIQUEIRÃO	0,0	2,04
CAÇÕES	1,6	4,65
CARAPAU	198,7	1,17
CARAPAU NEGRÃO E SIMILARES	317,7	0,46
CAVALA	2 709,5	0,56
CHERNE	0,7	14,11
CONGRO	65,4	2,61
CORVINAS	3,5	5,97
DOURADA	29,1	9,97
ESPADARTE	0,1	9,13
ESPARÍDEOS DIVERSOS	227,9	0,43
FANECA	12,6	2,17
GAROPAS E SIMILARES	0,3	10,51
JULIANA	0,0	0,00
LINGUADO	18,4	9,77
LIXA	0,0	0,00
PARGOS	9,2	15,51
PATA-ROXAS	17,9	1,20
PEIXE ESPADA	0,0	0,00
PEIXE ESPADA PRETO	0,0	0,00
PEIXES CHATOS	14,3	9,23
PESCADA	62,2	1,93
RABETA E SIMILARES	7,0	2,06
RAIAS	43,4	2,82
ROBALOS	27,2	13,10

ESTIMATIVA DE DESEMBARQUE - 2017
TOTAL ANUAL DE ESPÉCIES E GRUPOS DE ESPÉCIES POR REGIÕES

= CONTINENTE =

REGIÃO ALENTEJO

ESPÉCIE e GRUPO de ESPÉCIES	QUANTIDADE (ton)	VALOR MÉDIO (euro/kg)
RUIVO	0,0	0,00
SALMONETES	13,4	15,49
SARDA	1,3	2,03
SARDINHA	1 069,1	1,68
SARGO SAFIA	31,6	1,63
SARGOS	62,6	7,53
SOLHAS	0,0	4,80
TAMBORIL	45,6	4,99
TUBARÕES E RAIAS DIVERSOS	5,5	1,19
VERDINHO	661,8	0,39
XAPUTA	0,0	3,00
DIVERSOS	104,9	3,83
Moluscos	490,2	5,54
AMÊIJOAS	19,3	3,31
BERBIGÃO	0,0	2,50
BÚZIOS	13,1	3,35
CHOCO	92,1	5,39
LONGUEIRÕES	0,4	3,13
LULAS	0,2	11,49
POLVOS	341,1	6,16
POTAS	0,0	1,59
DIVERSOS	23,9	0,88
Crustáceos	10,6	15,91
CAMARÕES	0,0	0,00
GAMBA	0,0	0,00
LAGOSTAS	1,4	21,22
LAGOSTIM	0,1	29,58
LAVAGANTE	0,3	25,77
SANTOLA	0,7	9,93
DIVERSOS	8,2	14,98
Outros produtos	0,4	1,53
MINHOCAS/MINHOCA	0,0	0,00
OURIÇO DO MAR	0,3	1,92
OVAS	0,0	0,00
PEPINOS-DO-MAR	0,2	1,00
TOTAL	6 400,2	1,50

ESTIMATIVA DE DESEMBARQUE - 2017
TOTAL ANUAL DE ESPÉCIES E GRUPOS DE ESPÉCIES POR REGIÕES

= CONTINENTE =

REGIÃO ALGARVE

ESPÉCIE e GRUPO de ESPÉCIES	QUANTIDADE (ton)	VALOR MÉDIO (euro/kg)
Águas salobra e doce -----	0,5	0,67
ENGUIAS	0,0	12,83
LAMPREIA	0,0	17,57
SÁVEL	0,2	0,25
SAVELHA	0,3	0,19
DIVERSOS		
Águas marinhas -----	12 948,9	3,79
Peixes	9 581,8	2,18
ABRÓTEAS E SIMILARES	59,1	3,78
AREIRO	23,8	3,40
ATUNS E SIMILARES	186,4	2,29
BADEJO	0,0	6,69
BARROSO	2,3	2,04
BESUGO	215,3	4,45
BICA	79,4	5,92
BIQUEIRÃO	26,1	3,25
CAÇÕES	5,5	4,85
CARAPAU	1 494,6	1,18
CARAPAU NEGRÃO E SIMILARES	1 115,3	0,43
CAVALA	811,9	0,64
CHERNE	11,4	21,36
CONGRO	113,5	2,64
CORVINAS	19,3	11,35
DOURADA	108,5	10,00
ESPADARTE	0,8	9,91
ESPARÍDEOS DIVERSOS	352,6	1,45
FANECA	23,8	3,58
GAROUPAS E SIMILARES	2,4	2,65
JULIANA	0,0	5,00
LINGUADO	44,0	12,73
LIXA	0,2	1,50
PARGOS	52,3	15,32
PATA-ROXAS	103,2	1,58
PEIXE ESPADA	0,0	5,05
PEIXE ESPADA PRETO	1,2	3,26
PEIXES CHATOS	145,3	11,15
PESCADA	166,7	3,67
RABETA E SIMILARES	0,3	1,12
RAIAS	104,2	3,18
ROBALOS	41,0	10,34

ESTIMATIVA DE DESEMBARQUE - 2017
TOTAL ANUAL DE ESPÉCIES E GRUPOS DE ESPÉCIES POR REGIÕES

= CONTINENTE =

REGIÃO ALGARVE

ESPÉCIE e GRUPO de ESPÉCIES	QUANTIDADE (ton)	VALOR MÉDIO (euro/kg)
RUIVO	6,0	1,30
SALMONETES	68,3	13,30
SARDA	20,6	1,89
SARDINHA	2 836,3	1,64
SARGO SAFIA	174,7	1,77
SARGOS	147,9	6,39
SOLHAS	2,0	13,21
TAMBORIL	172,4	6,94
TUBARÕES E RAIAS DIVERSOS	57,0	2,13
VERDINHO	499,8	0,72
XAPUTA	0,1	1,88
DIVERSOS	286,2	4,70
Moluscos	2 842,1	6,42
AMÊIJOAS	46,5	4,92
BERBIGÃO	62,2	0,83
BÚZIOS	10,0	13,02
CHOCO	265,3	5,87
LONGUEIRÕES	20,3	4,57
LULAS	17,3	14,26
POLVOS	2 056,1	7,36
POTAS	0,4	2,06
DIVERSOS	364,1	1,97
Crustáceos	520,8	21,53
CAMARÕES	134,2	28,69
GAMBA	186,3	20,11
LAGOSTAS	5,1	26,13
LAGOSTIM	160,7	18,56
LAVAGANTE	1,1	23,11
SANTOLA	3,6	7,09
DIVERSOS	29,7	12,53
Outros produtos	4,2	4,34
MINHOCAS/MINHOÇÃO	0,1	39,78
OURIÇO DO MAR	1,6	3,88
OVAS		
PEPINOS-DO-MAR	2,5	2,94
TOTAL	12 949,4	3,79

ESTIMATIVA DE DESEMBARQUE - 2017
TOTAL ANUAL DE ESPÉCIES E GRUPOS DE ESPÉCIES POR PESQUEIRO

= CONTINENTE =

NORTE DE ÁFRICA

ESPÉCIE e GRUPO de ESPÉCIES	QUANTIDADE (ton)	VALOR MÉDIO (euro/kg)
Águas salobra e doce -----	0,0	0,00
ENGUIAS	0,0	0,00
LAMPREIA	0,0	0,00
SÁVEL	0,0	0,00
SAVELHA	0,0	0,00
DIVERSOS	0,0	0,00
Águas marinhas -----	0,0	0,00
Peixes	0,0	0,00
ABRÓTEAS E SIMILARES	0,0	0,00
AREIRO	0,0	0,00
ATUNS E SIMILARES	0,0	0,00
BADEJO	0,0	0,00
BARROSO	0,0	0,00
BESUGO	0,0	0,00
BICA	0,0	0,00
BIQUEIRÃO	0,0	0,00
CAÇÕES	0,0	0,00
CARAPAU	0,0	0,00
CARAPAU NEGRÃO E SIMILARES	0,0	0,00
CAVALA	0,0	0,00
CHERNE	0,0	0,00
CONGRO	0,0	0,00
CORVINAS	0,0	0,00
DOURADA	0,0	0,00
ESPADARTE	0,0	0,00
ESPARÍDEOS DIVERSOS	0,0	0,00
FANECA	0,0	0,00
GAROPAS E SIMILARES	0,0	0,00
JULIANA	0,0	0,00
LINGUADO	0,0	0,00
LIXA	0,0	0,00
PARGOS	0,0	0,00
PATA-ROXAS	0,0	0,00
PEIXE ESPADA	0,0	0,00
PEIXE ESPADA PRETO	0,0	0,00
PEIXES CHATOS	0,0	0,00
PESCADA	0,0	0,00
RABETA E SIMILARES	0,0	0,00
RAIAS	0,0	0,00
ROBALOS	0,0	0,00

ESTIMATIVA DE DESEMBARQUE - 2017
TOTAL ANUAL DE ESPÉCIES E GRUPOS DE ESPÉCIES POR PESQUEIRO

= CONTINENTE =

NORTE DE ÁFRICA

ESPÉCIE e GRUPO de ESPÉCIES	QUANTIDADE (ton)	VALOR MÉDIO (euro/kg)
RUIVO	0,0	0,00
SALMONETES	0,0	0,00
SARDA	0,0	0,00
SARDINHA	0,0	0,00
SARGO SAFIA	0,0	0,00
SARGOS	0,0	0,00
SOLHAS	0,0	0,00
TAMBORIL	0,0	0,00
TUBARÕES E RAIAS DIVERSOS	0,0	0,00
VERDINHO	0,0	0,00
XAPUTA	0,0	0,00
DIVERSOS	0,0	0,00
Moluscos	0,0	0,00
AMÊIJOAS	0,0	0,00
BERBIGÃO	0,0	0,00
BÚZIOS	0,0	0,00
CHOCO	0,0	0,00
LONGUEIRÕES	0,0	0,00
LULAS	0,0	0,00
POLVOS	0,0	0,00
POTAS	0,0	0,00
DIVERSOS	0,0	0,00
Crustáceos	0,0	0,00
CAMARÕES	0,0	0,00
GAMBA	0,0	0,00
LAGOSTAS	0,0	0,00
LAGOSTIM	0,0	0,00
LAVAGANTE	0,0	0,00
SANTOLA	0,0	0,00
DIVERSOS	0,0	0,00
Outros produtos	0,0	0,00
MINHOCAS/MINHOÇÃO	0,0	0,0
OURIÇO DO MAR	0,0	0,0
OVAS	0,0	0,0
PEPINOS-DO-MAR	0,0	0,0
TOTAL	0,0	0,00

ESTIMATIVA DE DESEMBARQUE - 2017
TOTAL ANUAL DE ESPÉCIES E GRUPOS DE ESPÉCIES POR PESQUEIRO

= CONTINENTE =

PESCA EM ESPANHA

ESPÉCIE e GRUPO de ESPÉCIES	QUANTIDADE (ton)	VALOR MÉDIO (euro/kg)
Águas salobra e doce -----	0,0	0,00
ENGUIAS	0,0	0,00
LAMPREIA	0,0	0,00
SÁVEL	0,0	0,00
SAVELHA	0,0	0,00
DIVERSOS	0,0	0,00
Águas marinhas -----	73,5	7,75
Peixes	16,0	6,29
ABRÓTEAS E SIMILARES	0,1	2,46
AREIRO	0,0	6,00
ATUNS E SIMILARES	0,0	0,00
BADEJO	0,0	0,00
BARROSO	0,0	0,00
BESUGO	0,4	6,00
BICA	0,8	3,60
BIQUEIRÃO	0,0	0,00
CAÇÕES	0,0	4,00
CARAPAU	0,0	2,77
CARAPAU NEGRÃO E SIMILARES	0,1	5,33
CAVALA	0,0	1,39
CHERNE	0,0	0,00
CONGRO	0,2	2,55
CORVINAS	0,3	10,11
DOURADA	1,8	9,80
ESPADARTE	0,0	0,00
ESPARÍDEOS DIVERSOS	0,1	3,71
FANECA	0,1	2,32
GAROPAS E SIMILARES	0,0	0,00
JULIANA	0,0	0,00
LINGUADO	1,1	15,22
LIXA	0,0	0,00
PARGOS	0,2	8,85
PATA-ROXAS	0,2	0,59
PEIXE ESPADA	0,0	0,00
PEIXE ESPADA PRETO	0,0	0,00
PEIXES CHATOS	0,9	9,54
PESCADA	0,1	2,53
RABETA E SIMILARES	0,0	0,00
RAIAS	1,7	2,22
ROBALOS	0,5	12,34

ESTIMATIVA DE DESEMBARQUE - 2017
TOTAL ANUAL DE ESPÉCIES E GRUPOS DE ESPÉCIES POR PESQUEIRO

= CONTINENTE =

PESCA EM ESPANHA

ESPÉCIE e GRUPO de ESPÉCIES	QUANTIDADE (ton)	VALOR MÉDIO (euro/kg)
RUIVO	0,1	0,66
SALMONETES	1,1	11,31
SARDA	0,0	0,00
SARDINHA	0,0	0,00
SARGO SAFIA	0,3	2,18
SARGOS	3,7	4,25
SOLHAS	0,0	4,36
TAMBORIL	0,0	5,80
TUBARÕES E RAIAS DIVERSOS	0,6	1,01
VERDINHO	0,0	0,00
XAPUTA	0,0	0,00
DIVERSOS	1,7	2,81
Moluscos	56,8	7,49
AMÊIJOAS	0,0	0,00
BERBIGÃO	0,0	0,00
BÚZIOS	1,5	15,20
CHOCO	4,9	4,72
LONGUEIRÕES	0,0	0,00
LULAS	0,0	8,73
POLVOS	50,2	7,53
POTAS	0,0	0,00
DIVERSOS	0,1	3,08
Crustáceos	0,6	58,68
CAMARÕES	0,0	0,00
GAMBA	0,0	0,00
LAGOSTAS	0,0	40,50
LAGOSTIM	0,5	68,80
LAVAGANTE	0,0	16,36
SANTOLA	0,1	3,53
DIVERSOS	0,0	0,00
Outros produtos	0,0	0,00
MINHOCAS/MINHOÇÃO	0,0	0,00
OURIÇO DO MAR	0,0	0,00
OVAS	0,0	0,00
PEPINOS-DO-MAR	0,0	0,00
TOTAL	73,5	7,75

ESTIMATIVA DE DESEMBARQUE - 2017
TOTAL ANUAL DE ESPÉCIES E GRUPOS DE ESPÉCIES POR PESQUEIRO

= CONTINENTE =

ÁGUAS NACIONAIS

ESPÉCIE e GRUPO de ESPÉCIES	QUANTIDADE (ton)	VALOR MÉDIO (euro/kg)
Águas salobra e doce -----	188,3	9,95
ENGUIAS	4,0	158,94
LAMPREIA	46,4	17,27
SÁVEL	133,7	3,47
SAVELHA	3,2	0,37
DIVERSOS	1,0	4,55
Águas marinhas -----	103 767,0	2,02
Peixes	85 886,6	1,63
ABRÓTEAS E SIMILARES	197,2	3,86
AREIRO	159,4	2,81
ATUNS E SIMILARES	528,8	2,80
BADEJO	17,0	5,51
BARROSO	2,3	2,04
BESUGO	558,1	4,64
BICA	103,1	5,89
BIQUEIRÃO	9 020,6	1,58
CAÇÕES	54,8	4,48
CARAPAU	19 053,9	0,85
CARAPAU NEGRÃO E SIMILARES	3 773,7	0,44
CAVALA	19 089,2	0,41
CHERNE	86,3	19,53
CONGRO	982,1	2,76
CORVINAS	375,2	7,83
DOURADA	259,3	11,92
ESPADARTE	502,7	6,90
ESPARÍDEOS DIVERSOS	1 123,0	1,81
FANECA	2 026,0	1,58
GAROPAS E SIMILARES	18,4	4,61
JULIANA	37,6	5,63
LINGUADO	547,2	10,39
LIXA	7,5	2,02
PARGOS	138,5	15,88
PATA-ROXAS	608,9	0,85
PEIXE ESPADA	52,1	8,24
PEIXE ESPADA PRETO	2 116,6	2,93
PEIXES CHATOS	622,0	7,75
PESCADA	1 483,2	3,27
RABETA E SIMILARES	13,0	1,51
RAIAS	1 142,2	2,54
ROBALOS	640,9	11,39

ESTIMATIVA DE DESEMBARQUE - 2017
TOTAL ANUAL DE ESPÉCIES E GRUPOS DE ESPÉCIES POR PESQUEIRO

= CONTINENTE =

ÁGUAS NACIONAIS

ESPÉCIE e GRUPO de ESPÉCIES	QUANTIDADE (ton)	VALOR MÉDIO (euro/kg)
RUIVO	173,6	2,31
SALMONETES	159,5	13,62
SARDA	633,2	1,47
SARDINHA	14 516,4	1,64
SARGO SAFIA	353,6	2,23
SARGOS	492,2	6,11
SOLHAS	65,5	4,41
TAMBORIL	537,9	5,92
TUBARÕES E RAIAS DIVERSOS	476,5	1,11
VERDINHO	1 603,5	0,51
XAPUTA	0,5	3,23
DIVERSOS	1 533,2	4,69
Moluscos	16 925,4	3,64
AMÊIJOAS	829,5	2,44
BERBIGÃO	5 249,2	1,00
BÚZIOS	27,1	6,16
CHOCO	1 018,4	5,78
LONGUEIRÕES	225,8	3,50
LULAS	253,7	8,95
POLVOS	5 800,0	6,52
POTAS	25,6	2,66
DIVERSOS	3 496,3	1,85
Crustáceos	869,1	16,98
CAMARÕES	139,4	28,11
GAMBA	186,6	20,11
LAGOSTAS	20,3	22,50
LAGOSTIM	166,2	19,24
LAVAGANTE	10,2	16,20
SANTOLA	42,2	3,12
DIVERSOS	304,1	7,58
Outros produtos	85,8	2,26
MINHOCAS/MINHOÇÃO	9,6	8,52
OURIÇO DO MAR	73,6	1,27
OVAS	0,0	0,00
PEPINOS-DO-MAR	2,7	2,83
TOTAL	103 955,3	2,03

ESTIMATIVA DE DESEMBARQUE - 2017
TOTAL ANUAL DE ESPÉCIES E GRUPOS DE ESPÉCIES (ÁGUAS NACIONAIS)

= CONTINENTE =

MODALIDADE: ARRASTO

ESPÉCIE e GRUPO de ESPÉCIES	QUANTIDADE (ton)	VALOR MEDIO (euro/kg)
Águas salobra e doce -----	0,3	0,97
ENGUIAS	0,0	0,00
LAMPREIA	0,0	0,00
SÁVEL	0,3	1,17
SAVELHA	0,1	0,39
DIVERSOS	0,0	5,80
Águas marinhas -----	20 523,9	1,74
Peixes	19 576,7	1,15
ABRÓTEAS E SIMILARES	8,0	2,13
AREIRO	130,3	2,66
ATUNS E SIMILARES	3,2	3,00
BADEJO	1,5	8,03
BARROSO	0,0	2,10
BESUGO	216,8	4,61
BICA	14,1	3,59
BIQUEIRÃO	8,6	0,71
CAÇÕES	5,2	3,05
CARAPAU	12 187,8	0,84
CARAPAU NEGRÃO E SIMILARES	2 235,3	0,40
CAVALA	309,1	0,63
CHERNE	0,7	20,79
CONGRO	23,6	3,12
CORVINAS	7,2	10,88
DOURADA	1,5	11,94
ESPADARTE	7,4	6,12
ESPARÍDEOS DIVERSOS	99,6	4,06
FANECA	468,2	1,37
GAROPAS E SIMILARES	0,3	1,27
JULIANA	0,1	6,01
LINGUADO	31,7	13,38
LIXA	0,0	0,35
PARGOS	15,0	15,94
PATA-ROXAS	316,1	0,88
PEIXE ESPADA	21,0	7,59
PEIXE ESPADA PRETO	5,1	2,85
PEIXES CHATOS	83,8	9,01
PESCADA	574,4	3,46
RABETA E SIMILARES	0,0	0,00
RAIAS	192,1	2,60
ROBALOS	0,9	12,03

ESTIMATIVA DE DESEMBARQUE - 2017
TOTAL ANUAL DE ESPÉCIES E GRUPOS DE ESPÉCIES (ÁGUAS NACIONAIS)

= CONTINENTE =

MODALIDADE: ARRASTO

ESPÉCIE e GRUPO de ESPÉCIES	QUANTIDADE (ton)	VALOR MEDIO (euro/kg)
RUIVO	28,2	2,09
SALMONETES	45,6	9,74
SARDA	455,2	1,42
SARDINHA	53,8	1,03
SARGO SAFIA	69,6	1,90
SARGOS	0,5	6,92
SOLHAS	0,1	5,07
TAMBORIL	98,0	6,13
TUBARÕES E RAIAS DIVERSOS	19,0	1,38
VERDINHO	1 588,7	0,51
XAPUTA	0,2	2,06
DIVERSOS	249,2	5,68
Moluscos	479,1	6,63
AMÊIJOAS	0,0	0,00
BERBIGÃO	0,0	0,00
BÚZIOS	1,2	2,85
CHOCO	32,9	6,38
LONGUEIRÕES	0,3	1,20
LULAS	218,4	8,63
POLVOS	215,2	4,77
POTAS	6,2	3,37
DIVERSOS	5,0	2,27
Crustáceos	468,1	21,44
CAMARÕES	176,8	19,83
GAMBA	0,1	32,23
LAGOSTAS	155,4	17,14
LAGOSTIM	0,1	22,48
LAVAGANTE	134,2	28,69
SANTOLA	1,5	7,80
DIVERSOS	0,0	4,26
Outros produtos	0,0	0,00
MINHOCAS/MINHOÇÃO	0,0	0,00
OURIÇO DO MAR	0,0	0,00
OVAS	0,0	0,00
PEPINOS-DO-MAR	0,0	0,00
TOTAL	20 524,3	1,74

ESTIMATIVA DE DESEMBARQUE - 2017
TOTAL ANUAL DE ESPÉCIES E GRUPOS DE ESPÉCIES (ÁGUAS NACIONAIS)

= CONTINENTE =

MODALIDADE: CERCO

ESPÉCIE e GRUPO de ESPÉCIES	QUANTIDADE (ton)	VALOR MÉDIO (euro/kg)
Águas salobra e doce -----	2,1	2,82
ENGUIAS	0,0	0,00
LAMPREIA	0,0	15,49
SÁVEL	2,0	2,87
SAVELHA	0,1	0,26
DIVERSOS	0,0	0,00
Águas marinhas -----	44 846,8	1,15
Peixes	44 826,4	1,14
ABRÓTEAS E SIMILARES	1,7	4,54
AREIRO	0,0	0,00
ATUNS E SIMILARES	241,0	2,81
BADEJO	0,0	8,39
BARROSO	0,0	1,68
BESUGO	93,9	4,08
BICA	10,6	5,06
BIQUEIRÃO	8 662,5	1,59
CAÇÕES	0,5	2,16
CARAPAU	5 368,9	0,74
CARAPAU NEGRÃO E SIMILARES	1 487,5	0,47
CAVALA	13 755,9	0,45
CHERNE	0,1	20,23
CONGRO	3,0	3,05
CORVINAS	5,4	12,42
DOURADA	38,1	8,51
ESPADARTE	0,1	9,60
ESPARÍDEOS DIVERSOS	559,4	0,39
FANECA	9,4	1,93
GAROPAS E SIMILARES	0,8	1,83
JULIANA	0,0	0,00
LINGUADO	0,3	10,77
LIXA	0,0	0,00
PARGOS	3,0	14,91
PATA-ROXAS	0,2	1,25
PEIXE ESPADA	0,0	0,00
PEIXE ESPADA PRETO	0,0	0,00
PEIXES CHATOS	0,6	10,31
PESCADA	1,4	6,22
RABETA E SIMILARES	3,6	0,15
RAIAS	5,5	2,88
ROBALOS	16,3	5,91

ESTIMATIVA DE DESEMBARQUE - 2017
TOTAL ANUAL DE ESPÉCIES E GRUPOS DE ESPÉCIES (ÁGUAS NACIONAIS)

= CONTINENTE =

MODALIDADE: CERCO

ESPÉCIE e GRUPO de ESPÉCIES	QUANTIDADE (ton)	VALOR MÉDIO (euro/kg)
RUIVO	0,0	1,21
SALMONETES	0,6	11,08
SARDA	48,2	1,66
SARDINHA	14 168,9	1,65
SARGO SAFIA	113,7	1,83
SARGOS	123,2	4,70
SOLHAS	0,1	11,11
TAMBORIL	2,6	5,90
TUBARÕES E RAIAS DIVERSOS	5,8	0,83
VERDINHO	0,2	0,09
XAPUTA	0,0	0,00
DIVERSOS	93,6	1,74
Moluscos	18,5	7,47
AMÊIJOAS	0,0	0,00
BERBIGÃO	0,0	0,00
BÚZIOS	0,0	0,00
CHOCO	1,6	7,56
LONGUEIRÕES	0,0	0,00
LULAS	1,1	16,47
POLVOS	15,6	6,85
POTAS	0,0	0,00
DIVERSOS	0,3	4,18
Crustáceos	2,0	14,28
CAMARÕES	0,0	0,00
GAMBA	0,0	0,00
LAGOSTAS	0,1	26,94
LAGOSTIM	0,0	0,00
LAVAGANTE	0,0	22,23
SANTOLA	0,0	7,87
DIVERSOS	1,8	13,59
Outros produtos	0,0	0,00
MINHOCAS/MINHOÇÃO	0,0	0,00
OURIÇO DO MAR	0,0	0,00
OVAS	0,0	0,00
PEPINOS-DO-MAR	0,0	0,00
TOTAL	44 848,9	1,15

ESTIMATIVA DE DESEMBARQUE - 2017
TOTAL ANUAL DE ESPÉCIES E GRUPOS DE ESPÉCIES (ÁGUAS NACIONAIS)

= CONTINENTE =

MODALIDADE: POLIVALENTE

ESPÉCIE e GRUPO de ESPÉCIES	QUANTIDADE (ton)	VALOR MÉDIO (euro/kg)
Águas salobra e doce -----	185,8	10,08
ENGUIAS	4,0	158,94
LAMPREIA	46,4	17,27
SÁVEL	131,4	3,49
SAVELHA	3,1	0,37
DIVERSOS	1,0	4,55
Águas marinhas -----	38 396,2	3,45
Peixes	21 483,5	3,30
ABRÓTEAS E SIMILARES	187,5	3,94
AREIRO	29,1	3,46
ATUNS E SIMILARES	284,5	2,78
BADEJO	15,5	5,26
BARROSO	2,3	2,04
BESUGO	247,5	4,94
BICA	78,5	6,59
BIQUEIRÃO	349,6	1,33
CAÇÕES	49,2	4,67
CARAPAU	1 497,2	1,29
CARAPAU NEGRÃO E SIMILARES	50,9	1,47
CAVALA	5 024,2	0,28
CHERNE	85,5	19,52
CONGRO	955,5	2,75
CORVINAS	362,6	7,66
DOURADA	219,7	12,56
ESPADARTE	495,3	6,91
ESPARÍDEOS DIVERSOS	464,0	3,21
FANECA	1 548,4	1,66
GAROPAS E SIMILARES	17,3	4,86
JULIANA	37,6	5,63
LINGUADO	515,2	10,20
LIXA	7,5	2,02
PARGOS	120,5	15,90
PATA-ROXAS	292,6	0,81
PEIXE ESPADA	31,0	8,68
PEIXE ESPADA PRETO	2 111,5	2,93
PEIXES CHATOS	537,6	7,54
PESCADA	907,3	3,15
RABETA E SIMILARES	9,4	2,20
RAIAS	944,6	2,53
ROBALOS	623,8	11,56

ESTIMATIVA DE DESEMBARQUE - 2017
TOTAL ANUAL DE ESPÉCIES E GRUPOS DE ESPÉCIES (ÁGUAS NACIONAIS)

= CONTINENTE =

MODALIDADE: POLIVALENTE

ESPÉCIE e GRUPO de ESPÉCIES	QUANTIDADE (ton)	VALOR MÉDIO (euro/kg)
RUIVO	145,4	2,36
SALMONETES	113,3	15,74
SARDA	129,8	1,57
SARDINHA	293,8	1,22
SARGO SAFIA	170,3	2,74
SARGOS	368,5	6,69
SOLHAS	65,3	4,40
TAMBORIL	437,3	5,87
TUBARÕES E RAIAS DIVERSOS	451,6	1,10
VERDINHO	14,6	0,61
XAPUTA	0,3	4,49
DIVERSOS	1 190,5	4,71
Moluscos	16 427,9	3,52
AMÊIJOAS	829,5	2,44
BERBIGÃO	5 249,2	1,00
BÚZIOS	25,9	6,36
CHOCO	983,9	5,75
LONGUEIRÕES	225,5	3,50
LULAS	34,2	10,73
POLVOS	5 569,3	6,60
POTAS	19,4	2,42
DIVERSOS	3 491,0	1,85
Crustáceos	399,0	10,01
CAMARÕES	5,2	7,80
GAMBA	9,8	26,80
LAGOSTAS	20,1	22,41
LAGOSTIM	10,9	49,19
LAVAGANTE	10,1	16,11
SANTOLA	42,2	3,12
DIVERSOS	300,8	7,53
Outros produtos	85,8	2,38
MINHOCAS/MINHOÇÃO	9,6	8,52
OURIÇO DO MAR	73,6	1,27
OVAS	0,0	0,00
PEPINOS-DO-MAR	2,7	2,83
TOTAL	38 582,1	3,48

ESTIMATIVA DE DESEMBARQUE - 2017
TOTAL ANUAL DE ESPÉCIES E GRUPOS DE ESPÉCIES POR MÊS

= CONTINENTE =

JANEIRO

ESPÉCIE e GRUPO de ESPÉCIES	QUANTIDADE (ton)	VALOR MÉDIO (euro/kg)
Águas salobra e doce -----	17,4	18,95
ENGUIAS	0,8	250,58
LAMPREIA	3,2	27,07
SÁVEL	13,2	3,45
SAVELHA	0,1	0,55
DIVERSOS	0,0	5,18
Águas marinhas -----	4 993,6	3,48
Peixes	3 450,3	3,03
ABRÓTEAS E SIMILARES	9,0	4,43
AREIRO	9,8	3,17
ATUNS E SIMILARES	23,0	2,51
BADEJO	1,7	6,12
BARROSO	0,0	2,55
BESUGO	27,8	5,20
BICA	6,1	5,58
BIQUEIRÃO	527,4	4,48
CAÇÕES	11,1	3,65
CARAPAU	928,9	1,31
CARAPAU NEGRÃO E SIMILARES	219,4	0,51
CAVALA	246,2	0,55
CHERNE	1,0	25,58
CONGRO	45,6	3,24
CORVINAS	19,9	8,19
DOURADA	19,4	12,29
ESPADARTE	77,0	9,30
ESPARÍDEOS DIVERSOS	56,2	4,88
FANECA	174,4	1,81
GAROUPAS E SIMILARES	1,1	2,90
JULIANA	2,8	5,94
LINGUADO	61,6	9,68
LIXA	1,6	2,26
PARGOS	7,9	14,16
PATA-ROXAS	46,9	0,87
PEIXE ESPADA	18,9	6,82
PEIXE ESPADA PRETO	196,7	2,93
PEIXES CHATOS	51,1	9,21
PESCADA	115,2	3,48
RABETA E SIMILARES	0,5	2,45
RAIAS	138,9	2,20
ROBALOS	93,2	9,48

ESTIMATIVA DE DESEMBARQUE - 2017
TOTAL ANUAL DE ESPÉCIES E GRUPOS DE ESPÉCIES POR MÊS

= CONTINENTE =

JANEIRO

ESPÉCIE e GRUPO de ESPÉCIES	QUANTIDADE (ton)	VALOR MÉDIO (euro/kg)
RUIVO	25,2	2,21
SALMONETES	15,4	12,24
SARDA	16,3	2,77
SARDINHA	6,0	0,93
SARGO SAFIA	19,2	3,25
SARGOS	34,3	6,81
SOLHAS	7,1	4,87
TAMBORIL	4,9	6,78
TUBARÕES E RAIAS DIVERSOS	31,4	1,37
VERDINHO	59,9	0,65
XAPUTA	0,0	6,79
DIVERSOS	90,3	4,12
Moluscos	1 512,1	4,74
AMÊIJOAS	38,8	2,79
BERBIGÃO	53,4	1,63
BÚZIOS	0,9	5,24
CHOCO	133,8	4,62
LONGUEIRÕES	19,8	3,08
LULAS	32,8	7,95
POLVOS	1 022,8	5,42
POTAS	11,4	2,29
DIVERSOS	198,4	2,21
Crustáceos	24,6	7,22
CAMARÕES	3,7	7,43
GAMBA	0,0	0,00
LAGOSTAS	0,0	24,89
LAGOSTIM	0,0	30,30
LAVAGANTE	0,2	19,92
SANTOLA	4,8	3,27
DIVERSOS	15,9	8,17
Outros produtos	6,7	1,53
MINHOCAS/MINHOÇÃO	0,1	10,51
OURIÇO DO MAR	6,3	1,11
OVAS	0,0	0,00
PEPINOS-DO-MAR	0,3	6,15
TOTAL	5 011,0	3,53

ESTIMATIVA DE DESEMBARQUE - 2017
TOTAL ANUAL DE ESPÉCIES E GRUPOS DE ESPÉCIES POR MÊS

= CONTINENTE =

FEVEREIRO

ESPÉCIE e GRUPO de ESPÉCIES	QUANTIDADE (ton)	VALOR MÉDIO (euro/kg)
Águas salobra e doce -----	41,3	9,67
ENGUIAS	0,4	214,02
LAMPREIA	10,2	21,51
SÁVEL	30,5	3,53
SAVELHA	0,2	0,50
DIVERSOS	0,0	5,26
Águas marinhas -----	4 814,5	3,10
Peixes	3 559,8	2,48
ABRÓTEAS E SIMILARES	6,9	4,55
AREIRO	8,7	3,18
ATUNS E SIMILARES	36,4	3,52
BADEJO	3,3	5,61
BARROSO	0,0	0,00
BESUGO	31,4	4,83
BICA	5,8	5,40
BIQUEIRÃO	368,2	3,74
CAÇÕES	3,3	4,94
CARAPAU	1 154,9	1,06
CARAPAU NEGRÃO E SIMILARES	253,2	0,47
CAVALA	299,3	0,55
CHERNE	1,7	22,15
CONGRO	35,7	3,44
CORVINAS	13,6	8,49
DOURADA	14,1	9,99
ESPADARTE	58,4	7,55
ESPARÍDEOS DIVERSOS	88,9	2,92
FANECA	119,0	1,96
GAROUPAS E SIMILARES	1,3	2,57
JULIANA	1,9	5,79
LINGUADO	58,3	9,28
LIXA	3,0	2,14
PARGOS	8,2	14,62
PATA-ROXAS	40,8	0,94
PEIXE ESPADA	0,5	8,48
PEIXE ESPADA PRETO	140,6	2,93
PEIXES CHATOS	46,3	8,75
PESCADA	119,4	3,27
RABETA E SIMILARES	1,1	2,11
RAIAS	86,1	2,98
ROBALOS	126,2	8,66

ESTIMATIVA DE DESEMBARQUE - 2017
TOTAL ANUAL DE ESPÉCIES E GRUPOS DE ESPÉCIES POR MÊS

= CONTINENTE =

FEVEREIRO

ESPÉCIE e GRUPO de ESPÉCIES	QUANTIDADE (ton)	VALOR MÉDIO (euro/kg)
RUIVO	36,0	2,06
SALMONETES	12,9	12,66
SARDA	35,1	2,31
SARDINHA	2,8	0,75
SARGO SAFIA	28,6	2,46
SARGOS	62,9	6,29
SOLHAS	12,1	4,16
TAMBORIL	7,3	6,90
TUBARÕES E RAIAS DIVERSOS	18,7	1,45
VERDINHO	127,1	0,46
XAPUTA	0,0	4,50
DIVERSOS	79,9	4,09
Moluscos	1 194,2	4,68
AMÊIJOAS	62,7	1,59
BERBIGÃO	51,0	1,65
BÚZIOS	0,9	7,51
CHOCO	163,4	4,90
LONGUEIRÕES	15,3	3,32
LULAS	10,9	9,24
POLVOS	703,5	5,83
POTAS	4,4	2,87
DIVERSOS	182,2	2,02
Crustáceos	55,4	16,59
CAMARÕES	9,4	24,52
GAMBA	20,2	14,71
LAGOSTAS	0,2	24,25
LAGOSTIM	8,9	25,90
LAVAGANTE	0,2	22,22
SANTOLA	4,0	3,04
DIVERSOS	12,4	8,15
Outros produtos	5,1	1,21
MINHOCAS/MINHOÇÃO	0,1	2,94
OURIÇO DO MAR	5,0	1,14
OVAS	0,0	0,00
PEPINOS-DO-MAR	0,0	3,00
TOTAL	4 855,8	3,15

ESTIMATIVA DE DESEMBARQUE - 2017
TOTAL ANUAL DE ESPÉCIES E GRUPOS DE ESPÉCIES POR MÊS

= CONTINENTE =

MARÇO

ESPÉCIE e GRUPO de ESPÉCIES	QUANTIDADE (ton)	VALOR MÉDIO (euro/kg)
Águas salobra e doce -----	73,4	7,37
ENGUIAS	0,3	122,10
LAMPREIA	22,2	15,70
SÁVEL	50,4	3,44
SAVELHA	0,4	0,51
DIVERSOS	0,1	2,73
Águas marinhas -----	7 290,2	2,33
Peixes	5 425,9	1,79
ABRÓTEAS E SIMILARES	15,8	4,70
AREIRO	10,0	2,93
ATUNS E SIMILARES	46,4	3,86
BADEJO	1,2	5,35
BARROSO	0,0	3,20
BESUGO	68,7	3,64
BICA	8,5	6,06
BIQUEIRÃO	247,7	1,58
CAÇÕES	3,6	4,55
CARAPAU	2 068,6	0,87
CARAPAU NEGRÃO E SIMILARES	421,9	0,44
CAVALA	683,5	0,46
CHERNE	4,9	21,37
CONGRO	50,9	3,30
CORVINAS	21,9	9,37
DOURADA	20,0	9,16
ESPADARTE	42,7	8,72
ESPARÍDEOS DIVERSOS	192,2	1,37
FANECA	101,4	2,09
GAROUPAS E SIMILARES	1,0	3,24
JULIANA	2,1	5,48
LINGUADO	52,0	9,83
LIXA	1,9	2,14
PARGOS	12,6	14,39
PATA-ROXAS	52,5	0,88
PEIXE ESPADA	0,5	8,16
PEIXE ESPADA PRETO	198,5	2,92
PEIXES CHATOS	51,4	9,34
PESCADA	130,2	3,45
RABETA E SIMILARES	1,0	2,92
RAIAS	118,7	2,69
ROBALOS	102,8	8,69

ESTIMATIVA DE DESEMBARQUE - 2017
TOTAL ANUAL DE ESPÉCIES E GRUPOS DE ESPÉCIES POR MÊS

= CONTINENTE =

MARÇO

ESPÉCIE e GRUPO de ESPÉCIES	QUANTIDADE (ton)	VALOR MÉDIO (euro/kg)
RUIVO	22,6	2,13
SALMONETES	14,0	13,80
SARDA	134,6	1,07
SARDINHA	12,6	0,91
SARGO SAFIA	53,9	2,33
SARGOS	42,1	6,19
SOLHAS	13,3	3,68
TAMBORIL	103,2	5,00
TUBARÕES E RAIAS DIVERSOS	20,7	1,37
VERDINHO	169,2	0,43
XAPUTA	0,0	0,53
DIVERSOS	104,5	4,16
Moluscos	1 773,7	3,64
AMÊIJOAS	88,8	1,48
BERBIGÃO	29,7	1,49
BÚZIOS	1,8	5,94
CHOCO	190,7	5,38
LONGUEIRÕES	27,1	3,24
LULAS	7,2	10,92
POLVOS	743,7	5,95
POTAS	3,6	3,02
DIVERSOS	681,2	0,97
Crustáceos	82,3	16,49
CAMARÕES	9,5	28,91
GAMBA	27,2	15,98
LAGOSTAS	0,3	31,58
LAGOSTIM	20,5	19,82
LAVAGANTE	0,3	25,89
SANTOLA	3,7	3,08
DIVERSOS	20,8	7,44
Outros produtos	8,2	1,51
MINHOCAS/MINHOÇÃO	0,4	4,90
OURIÇO DO MAR	7,8	1,29
OVAS	0,0	0,00
PEPINOS-DO-MAR	0,0	3,00
TOTAL	7 363,5	2,37

ESTIMATIVA DE DESEMBARQUE - 2017
TOTAL ANUAL DE ESPÉCIES E GRUPOS DE ESPÉCIES POR MÊS

= CONTINENTE =

ABRIL

ESPÉCIE e GRUPO de ESPÉCIES	QUANTIDADE (ton)	VALOR MÉDIO (euro/kg)
Águas salobra e doce -----	36,3	5,50
ENGUIAS	0,3	12,83
LAMPREIA	8,8	13,51
SÁVEL	26,2	3,08
SAVELHA	0,9	0,42
DIVERSOS	0,0	3,45
Águas marinhas -----	7 423,5	2,19
Peixes	5 749,9	1,61
ABRÓTEAS E SIMILARES	23,9	3,84
AREIRO	12,0	2,95
ATUNS E SIMILARES	143,7	2,65
BADEJO	0,5	4,71
BARROSO	0,0	2,45
BESUGO	55,9	4,63
BICA	9,6	5,27
BIQUEIRÃO	37,5	1,25
CAÇÕES	6,0	4,24
CARAPAU	1 527,6	0,89
CARAPAU NEGRÃO E SIMILARES	650,4	0,44
CAVALA	1 458,7	0,45
CHERNE	14,9	18,60
CONGRO	100,9	2,52
CORVINAS	49,7	7,90
DOURADA	21,8	10,28
ESPADARTE	25,8	9,52
ESPARÍDEOS DIVERSOS	132,5	1,40
FANECA	133,6	1,87
GAROUPAS E SIMILARES	3,4	5,30
JULIANA	0,7	5,44
LINGUADO	51,4	10,06
LIXA	0,1	2,30
PARGOS	7,3	16,48
PATA-ROXAS	58,8	0,81
PEIXE ESPADA	2,5	9,03
PEIXE ESPADA PRETO	205,1	2,94
PEIXES CHATOS	51,9	8,54
PESCADA	120,1	3,35
RABETA E SIMILARES	0,7	3,22
RAIAS	161,2	2,04
ROBALOS	21,6	14,20

ESTIMATIVA DE DESEMBARQUE - 2017
TOTAL ANUAL DE ESPÉCIES E GRUPOS DE ESPÉCIES POR MÊS

= CONTINENTE =

ABRIL

ESPÉCIE e GRUPO de ESPÉCIES	QUANTIDADE (ton)	VALOR MÉDIO (euro/kg)
RUIVO	13,1	2,55
SALMONETES	15,1	13,43
SARDA	134,7	0,86
SARDINHA	22,0	1,05
SARGO SAFIA	43,3	1,71
SARGOS	50,0	5,92
SOLHAS	7,4	3,63
TAMBORIL	69,2	5,36
TUBARÕES E RAIAS DIVERSOS	51,7	0,94
VERDINHO	107,8	0,56
XAPUTA	0,0	3,16
DIVERSOS	145,6	3,86
Moluscos	1 572,6	3,90
AMÊIJOAS	87,6	2,06
BERBIGÃO	29,7	1,25
BÚZIOS	2,7	6,51
CHOCO	209,3	5,46
LONGUEIRÕES	21,0	3,52
LULAS	10,3	10,26
POLVOS	652,6	6,16
POTAS	1,3	3,37
DIVERSOS	558,1	1,02
Crustáceos	91,2	16,39
CAMARÕES	12,6	28,31
GAMBA	21,6	18,14
LAGOSTAS	0,4	28,74
LAGOSTIM	15,7	19,75
LAVAGANTE	0,4	24,67
SANTOLA	3,6	3,12
DIVERSOS	36,8	8,73
Outros produtos	9,8	2,56
MINHOCAS/MINHOCA	0,9	7,83
OURIÇO DO MAR	9,0	1,81
OVAS	0,0	0,00
PEPINOS-DO-MAR	0,0	25,00
TOTAL	7 459,8	2,20

ESTIMATIVA DE DESEMBARQUE - 2017
TOTAL ANUAL DE ESPÉCIES E GRUPOS DE ESPÉCIES POR MÊS

= CONTINENTE =

MAIO

ESPÉCIE e GRUPO de ESPÉCIES	QUANTIDADE (ton)	VALOR MÉDIO (euro/kg)
Águas salobra e doce -----	10,0	5,20
ENGUIAS	0,4	13,00
LAMPREIA	1,9	13,66
SÁVEL	6,6	3,17
SAVELHA	1,0	0,17
DIVERSOS	0,1	8,54
Águas marinhas -----	9 919,4	1,75
Peixes	8 729,0	1,28
ABRÓTEAS E SIMILARES	24,8	3,32
AREIRO	18,1	2,53
ATUNS E SIMILARES	43,5	3,51
BADEJO	0,9	4,29
BARROSO	0,1	2,53
BESUGO	54,1	4,93
BICA	12,2	4,94
BIQUEIRÃO	216,7	0,98
CAÇÕES	4,7	4,68
CARAPAU	1 782,4	0,81
CARAPAU NEGRÃO E SIMILARES	675,4	0,35
CAVALA	2 056,8	0,41
CHERNE	18,7	16,92
CONGRO	108,5	2,40
CORVINAS	74,1	6,31
DOURADA	22,7	11,43
ESPADARTE	12,5	6,78
ESPARÍDEOS DIVERSOS	135,6	1,39
FANECA	203,1	1,40
GAROPAS E SIMILARES	2,0	5,37
JULIANA	1,0	5,23
LINGUADO	71,5	9,33
LIXA	0,4	0,21
PARGOS	9,5	16,27
PATA-ROXAS	65,0	0,56
PEIXE ESPADA	6,0	9,30
PEIXE ESPADA PRETO	191,7	2,91
PEIXES CHATOS	66,3	7,90
PESCADA	157,6	3,01
RABETA E SIMILARES	0,2	3,64
RAIAS	41,0	2,87
ROBALOS	25,3	15,57

ESTIMATIVA DE DESEMBARQUE - 2017
TOTAL ANUAL DE ESPÉCIES E GRUPOS DE ESPÉCIES POR MÊS

= CONTINENTE =

MAIO

ESPÉCIE e GRUPO de ESPÉCIES	QUANTIDADE (ton)	VALOR MÉDIO (euro/kg)
RUIVO	13,2	1,93
SALMONETES	14,9	11,69
SARDA	24,4	1,60
SARDINHA	2 060,0	0,81
SARGO SAFIA	38,4	1,82
SARGOS	32,5	5,71
SOLHAS	7,3	4,05
TAMBORIL	76,5	4,64
TUBARÕES E RAIAS DIVERSOS	64,9	0,88
VERDINHO	145,0	0,54
XAPUTA	0,0	2,12
DIVERSOS	149,5	4,75
Moluscos	1 069,3	5,12
AMÊIJOAS	88,3	2,50
BERBIGÃO	119,6	1,03
BÚZIOS	4,9	8,97
CHOCO	167,4	6,12
LONGUEIRÕES	4,8	4,19
LULAS	10,9	11,52
POLVOS	522,8	6,72
POTAS	0,4	2,97
DIVERSOS	150,1	2,77
Crustáceos	109,8	14,15
CAMARÕES	9,1	27,09
GAMBA	26,8	18,48
LAGOSTAS	2,0	25,78
LAGOSTIM	31,3	13,14
LAVAGANTE	1,1	17,21
SANTOLA	3,8	3,03
DIVERSOS	35,7	7,09
Outros produtos	11,4	1,99
MINHOCAS/MINHOCÃO	0,9	8,93
OURIÇO DO MAR	10,5	1,05
OVAS	0,0	0,00
PEPINOS-DO-MAR	0,0	25,00
TOTAL	9 929,4	1,76

ESTIMATIVA DE DESEMBARQUE - 2017
TOTAL ANUAL DE ESPÉCIES E GRUPOS DE ESPÉCIES POR MÊS

= CONTINENTE =

JUNHO

ESPÉCIE e GRUPO de ESPÉCIES	QUANTIDADE (ton)	VALOR MÉDIO (euro/kg)
Águas salobra e doce -----	3,9	7,44
ENGUIAS	0,5	12,95
LAMPREIA	0,0	0,00
SÁVEL	3,2	6,62
SAVELHA	0,0	0,98
DIVERSOS	0,1	4,72
Águas marinhas -----	8 987,0	2,11
Peixes	7 762,5	1,65
ABRÓTEAS E SIMILARES	20,8	3,09
AREIRO	11,7	2,70
ATUNS E SIMILARES	3,1	3,08
BADEJO	0,8	4,42
BARROSO	0,0	2,39
BESUGO	41,5	4,83
BICA	11,9	5,13
BIQUEIRÃO	110,8	0,74
CAÇÕES	4,9	4,25
CARAPAU	1 665,5	0,86
CARAPAU NEGRÃO E SIMILARES	240,7	0,39
CAVALA	1 288,6	0,35
CHERNE	16,7	17,07
CONGRO	80,6	2,35
CORVINAS	38,7	8,10
DOURADA	17,3	12,51
ESPADARTE	7,5	6,04
ESPARÍDEOS DIVERSOS	86,4	1,95
FANECA	168,5	1,18
GAROUPAS E SIMILARES	2,1	4,95
JULIANA	0,5	5,83
LINGUADO	32,9	11,02
LIXA	0,1	1,67
PARGOS	11,6	15,03
PATA-ROXAS	46,8	0,68
PEIXE ESPADA	2,8	9,76
PEIXE ESPADA PRETO	156,0	2,93
PEIXES CHATOS	30,4	10,26
PESCADA	134,5	2,84
RABETA E SIMILARES	0,3	3,18
RAIAS	29,5	3,74
ROBALOS	29,2	15,25

ESTIMATIVA DE DESEMBARQUE - 2017
TOTAL ANUAL DE ESPÉCIES E GRUPOS DE ESPÉCIES POR MÊS

= CONTINENTE =

JUNHO

ESPÉCIE e GRUPO de ESPÉCIES	QUANTIDADE (ton)	VALOR MÉDIO (euro/kg)
RUIVO	7,4	2,37
SALMONETES	13,5	12,82
SARDA	43,3	1,46
SARDINHA	3 014,7	1,77
SARGO SAFIA	27,0	1,80
SARGOS	27,0	6,57
SOLHAS	1,9	5,05
TAMBORIL	44,3	5,40
TUBARÕES E RAIAS DIVERSOS	53,1	0,93
VERDINHO	82,2	0,45
XAPUTA	0,1	1,95
DIVERSOS	155,2	4,69
Moluscos	1 110,5	4,54
AMÊIJOAS	112,3	2,96
BERBIGÃO	242,2	1,02
BÚZIOS	4,1	8,91
CHOCO	76,7	7,18
LONGUEIRÕES	24,3	3,52
LULAS	13,9	11,63
POLVOS	431,1	7,25
POTAS	0,1	2,37
DIVERSOS	205,8	2,28
Crustáceos	110,9	16,01
CAMARÕES	22,0	26,00
GAMBA	14,5	23,06
LAGOSTAS	4,1	21,81
LAGOSTIM	27,6	13,37
LAVAGANTE	1,7	13,87
SANTOLA	1,9	4,50
DIVERSOS	39,1	7,64
Outros produtos	3,1	2,72
MINHOCAS/MINHOCAO	0,5	7,57
OURIÇO DO MAR	2,4	1,11
OVAS	0,0	0,00
PEPINOS-DO-MAR	0,2	5,33
TOTAL	8 990,9	2,11

ESTIMATIVA DE DESEMBARQUE - 2017
TOTAL ANUAL DE ESPÉCIES E GRUPOS DE ESPÉCIES POR MÊS

= CONTINENTE =

JULHO

ESPÉCIE e GRUPO de ESPÉCIES	QUANTIDADE (ton)	VALOR MÉDIO (euro/kg)
Águas salobra e doce -----	1,7	7,36
ENGUIAS	0,1	13,27
LAMPREIA	0,0	0,00
SÁVEL	1,5	7,05
SAVELHA	0,0	0,54
DIVERSOS	0,0	7,25
Águas marinhas -----	11 966,5	1,78
Peixes	10 565,1	1,47
ABRÓTEAS E SIMILARES	20,8	3,78
AREIRO	15,3	2,95
ATUNS E SIMILARES	6,1	3,25
BADEJO	1,1	5,55
BARROSO	0,8	1,95
BESUGO	36,6	5,71
BICA	10,9	7,20
BIQUEIRÃO	594,9	1,15
CAÇÕES	4,0	3,56
CARAPAU	2 031,2	0,82
CARAPAU NEGRÃO E SIMILARES	210,0	0,41
CAVALA	2 901,8	0,31
CHERNE	8,7	18,80
CONGRO	104,4	2,87
CORVINAS	32,6	9,25
DOURADA	16,3	14,24
ESPADARTE	2,2	5,30
ESPARÍDEOS DIVERSOS	74,0	1,90
FANECA	167,3	1,58
GAROPAS E SIMILARES	1,0	6,10
JULIANA	1,5	6,86
LINGUADO	30,8	12,99
LIXA	0,0	0,49
PARGOS	13,0	17,57
PATA-ROXAS	53,0	0,91
PEIXE ESPADA	2,4	9,94
PEIXE ESPADA PRETO	147,1	2,92
PEIXES CHATOS	50,3	7,35
PESCADA	139,7	3,21
RABETA E SIMILARES	1,1	1,25
RAIAS	145,6	2,28
ROBALOS	31,8	16,60

ESTIMATIVA DE DESEMBARQUE - 2017
TOTAL ANUAL DE ESPÉCIES E GRUPOS DE ESPÉCIES POR MÊS

= CONTINENTE =

JULHO

ESPÉCIE e GRUPO de ESPÉCIES	QUANTIDADE (ton)	VALOR MÉDIO (euro/kg)
RUIVO	4,4	3,22
SALMONETES	9,3	15,70
SARDA	53,9	1,49
SARDINHA	3 205,2	1,80
SARGO SAFIA	19,0	2,30
SARGOS	30,1	7,74
SOLHAS	2,0	5,53
TAMBORIL	41,8	7,14
TUBARÕES E RAIAS DIVERSOS	44,4	0,99
VERDINHO	157,1	0,51
XAPUTA	0,2	3,65
DIVERSOS	141,7	6,35
Moluscos	1 303,8	3,58
AMÊIJOAS	88,8	2,55
BERBIGÃO	515,2	0,97
BÚZIOS	3,2	7,80
CHOCO	25,2	8,93
LONGUEIRÕES	25,8	3,61
LULAS	15,1	11,96
POLVOS	366,3	7,55
POTAS	0,4	2,25
DIVERSOS	263,7	2,19
Crustáceos	93,8	18,39
CAMARÕES	15,9	30,45
GAMBA	13,0	25,42
LAGOSTAS	4,4	21,73
LAGOSTIM	22,8	18,02
LAVAGANTE	2,1	13,92
SANTOLA	2,1	4,69
DIVERSOS	33,5	8,22
Outros produtos	3,7	2,12
MINHOCAS/MINHOÇÃO	0,6	6,26
OURIÇO DO MAR	1,2	1,41
OVAS	0,0	0,00
PEPINOS-DO-MAR	2,0	1,25
TOTAL	11 968,3	1,78

ESTIMATIVA DE DESEMBARQUE - 2017
TOTAL ANUAL DE ESPÉCIES E GRUPOS DE ESPÉCIES POR MÊS

= CONTINENTE =

AGOSTO

ESPÉCIE e GRUPO de ESPÉCIES	QUANTIDADE (ton)	VALOR MÉDIO (euro/kg)
Águas salobra e doce -----	0,5	4,92
ENGUIAS	0,1	12,54
LAMPREIA	0,0	0,00
SÁVEL	0,2	2,28
SAVELHA	0,1	1,00
DIVERSOS	0,1	3,31
Águas marinhas -----	14 083,9	1,71
Peixes	12 460,9	1,48
ABRÓTEAS E SIMILARES	22,8	3,75
AREIRO	17,4	3,05
ATUNS E SIMILARES	30,0	2,06
BADEJO	2,1	5,14
BARROSO	1,0	1,92
BESUGO	44,1	5,83
BICA	8,7	7,67
BIQUEIRÃO	2 695,3	1,32
CAÇÕES	3,7	3,88
CARAPAU	1 745,2	0,89
CARAPAU NEGRÃO E SIMILARES	281,3	0,45
CAVALA	3 202,3	0,28
CHERNE	7,7	22,86
CONGRO	118,9	2,93
CORVINAS	30,5	8,66
DOURADA	15,8	16,35
ESPADARTE	1,5	6,91
ESPARÍDEOS DIVERSOS	92,1	1,85
FANECA	177,8	1,57
GAROPAS E SIMILARES	2,1	5,51
JULIANA	3,1	5,44
LINGUADO	32,7	12,62
LIXA	0,2	1,55
PARGOS	13,4	18,05
PATA-ROXAS	57,3	1,10
PEIXE ESPADA	0,6	10,18
PEIXE ESPADA PRETO	153,1	2,90
PEIXES CHATOS	38,5	7,65
PESCADA	146,5	3,09
RABETA E SIMILARES	0,5	2,03
RAIAS	139,0	2,68
ROBALOS	30,9	16,83

ESTIMATIVA DE DESEMBARQUE - 2017
TOTAL ANUAL DE ESPÉCIES E GRUPOS DE ESPÉCIES POR MÊS

= CONTINENTE =

AGOSTO

ESPÉCIE e GRUPO de ESPÉCIES	QUANTIDADE (ton)	VALOR MÉDIO (euro/kg)
RUIVO	5,0	3,35
SALMONETES	10,1	17,74
SARDA	56,2	1,60
SARDINHA	2 817,9	1,93
SARGO SAFIA	21,3	2,40
SARGOS	41,6	7,14
SOLHAS	2,1	5,66
TAMBORIL	42,7	7,40
TUBARÕES E RAIAS DIVERSOS	32,7	1,49
VERDINHO	149,1	0,46
XAPUTA	0,0	4,63
DIVERSOS	166,3	5,62
Moluscos	1 535,9	2,96
AMÊIJOAS	71,1	2,48
BERBIGÃO	799,0	0,96
BÚZIOS	3,6	5,72
CHOCO	5,0	11,30
LONGUEIRÕES	27,5	3,36
LULAS	14,5	12,54
POLVOS	316,5	7,71
POTAS	1,1	2,62
DIVERSOS	297,6	2,40
Crustáceos	83,6	19,34
CAMARÕES	16,4	30,48
GAMBA	9,7	26,81
LAGOSTAS	4,4	22,04
LAGOSTIM	15,1	24,73
LAVAGANTE	1,8	13,37
SANTOLA	2,3	5,02
DIVERSOS	33,9	6,99
Outros produtos	3,5	4,20
MINHOCAS/MINHOCA	1,1	8,72
OURIÇO DO MAR	2,4	1,38
OVAS	0,0	0,00
PEPINOS-DO-MAR	0,0	0,00
TOTAL	14 084,4	1,71

ESTIMATIVA DE DESEMBARQUE - 2017
TOTAL ANUAL DE ESPÉCIES E GRUPOS DE ESPÉCIES POR MÊS

= CONTINENTE =

SETEMBRO

ESPÉCIE e GRUPO de ESPÉCIES	QUANTIDADE (ton)	VALOR MÉDIO (euro/kg)
Águas salobra e doce -----	0,6	5,59
ENGUIAS	0,2	12,89
LAMPREIA	0,0	0,00
SÁVEL	0,2	1,84
SAVELHA	0,1	0,35
DIVERSOS	0,1	3,56
Águas marinhas -----	12 091,7	1,61
Peixes	10 285,3	1,48
ABRÓTEAS E SIMILARES	14,2	4,09
AREIRO	15,7	2,80
ATUNS E SIMILARES	36,9	2,90
BADEJO	1,7	5,78
BARROSO	0,2	2,43
BESUGO	53,7	5,11
BICA	8,3	6,76
BIQUEIRÃO	1 961,6	1,36
CAÇÕES	2,2	4,04
CARAPAU	2 150,5	0,69
CARAPAU NEGRÃO E SIMILARES	218,5	0,57
CAVALA	1 965,1	0,31
CHERNE	3,1	26,62
CONGRO	88,6	2,82
CORVINAS	25,7	9,13
DOURADA	15,8	13,61
ESPADARTE	33,2	7,82
ESPARÍDEOS DIVERSOS	74,4	1,92
FANECA	167,2	1,81
GAROUPAS E SIMILARES	0,8	2,93
JULIANA	5,4	5,52
LINGUADO	35,1	11,83
LIXA	0,0	0,76
PARGOS	10,8	17,99
PATA-ROXAS	47,0	1,12
PEIXE ESPADA	3,8	8,80
PEIXE ESPADA PRETO	203,2	2,92
PEIXES CHATOS	44,9	7,44
PESCADA	121,4	3,59
RABETA E SIMILARES	0,7	2,07
RAIAS	111,8	2,87
ROBALOS	36,8	14,28

ESTIMATIVA DE DESEMBARQUE - 2017
TOTAL ANUAL DE ESPÉCIES E GRUPOS DE ESPÉCIES POR MÊS

= CONTINENTE =

SETEMBRO

ESPÉCIE e GRUPO de ESPÉCIES	QUANTIDADE (ton)	VALOR MÉDIO (euro/kg)
RUIVO	6,9	2,71
SALMONETES	11,8	17,09
SARDA	38,0	1,93
SARDINHA	2 373,7	1,70
SARGO SAFIA	23,3	2,73
SARGOS	31,2	6,60
SOLHAS	2,1	5,29
TAMBORIL	29,9	7,34
TUBARÕES E RAIAS DIVERSOS	58,4	0,98
VERDINHO	118,5	0,59
XAPUTA	0,1	4,42
DIVERSOS	133,4	5,15
Moluscos	1 758,8	2,17
AMÊIJOAS	42,8	3,23
BERBIGÃO	1 247,1	0,95
BÚZIOS	2,5	3,92
CHOCO	2,8	12,00
LONGUEIRÕES	20,4	3,52
LULAS	14,7	12,23
POLVOS	203,1	7,50
POTAS	0,7	2,98
DIVERSOS	224,7	2,40
Crustáceos	41,0	18,40
CAMARÕES	6,8	32,97
GAMBA	6,1	23,80
LAGOSTAS	3,7	21,46
LAGOSTIM	4,0	29,86
LAVAGANTE	1,2	14,31
SANTOLA	2,2	3,98
DIVERSOS	17,1	6,00
Outros produtos	6,6	2,81
MINHOCAS/MINHOÇÃO	1,1	9,07
OURIÇO DO MAR	5,6	1,16
OVAS	0,0	0,00
PEPINOS-DO-MAR	0,0	0,00
TOTAL	12 092,3	1,61

ESTIMATIVA DE DESEMBARQUE - 2017
TOTAL ANUAL DE ESPÉCIES E GRUPOS DE ESPÉCIES POR MÊS

= CONTINENTE =

OUTUBRO

ESPÉCIE e GRUPO de ESPÉCIES	QUANTIDADE (ton)	VALOR MÉDIO (euro/kg)
Águas salobra e doce -----	0,6	1,91
ENGUIAS	0,0	12,27
LAMPREIA	0,0	0,00
SÁVEL	0,4	1,76
SAVELHA	0,1	0,24
DIVERSOS	0,0	3,87
Águas marinhas -----	10 911,5	1,66
Peixes	9 284,3	1,47
ABRÓTEAS E SIMILARES	15,0	4,02
AREIRO	17,7	2,58
ATUNS E SIMILARES	103,1	2,31
BADEJO	1,0	5,26
BARROSO	0,0	2,75
BESUGO	63,6	3,93
BICA	8,2	5,44
BIQUEIRÃO	1 720,3	1,18
CAÇÕES	2,5	4,95
CARAPAU	1 711,7	0,67
CARAPAU NEGRÃO E SIMILARES	267,0	0,53
CAVALA	2 544,2	0,79
CHERNE	3,2	24,95
CONGRO	93,7	2,69
CORVINAS	33,2	6,71
DOURADA	26,4	11,92
ESPADARTE	54,5	5,44
ESPARÍDEOS DIVERSOS	90,8	1,53
FANECA	235,5	1,45
GAROUPAS E SIMILARES	0,9	3,56
JULIANA	4,0	5,73
LINGUADO	45,0	10,35
LIXA	0,1	0,21
PARGOS	16,3	15,20
PATA-ROXAS	53,4	0,80
PEIXE ESPADA	3,3	9,70
PEIXE ESPADA PRETO	235,0	2,94
PEIXES CHATOS	66,4	6,30
PESCADA	132,4	3,29
RABETA E SIMILARES	3,9	0,59
RAIAS	124,9	2,46
ROBALOS	43,8	12,24

ESTIMATIVA DE DESEMBARQUE - 2017
TOTAL ANUAL DE ESPÉCIES E GRUPOS DE ESPÉCIES POR MÊS

= CONTINENTE =

OUTUBRO

ESPÉCIE e GRUPO de ESPÉCIES	QUANTIDADE (ton)	VALOR MÉDIO (euro/kg)
RUIVO	12,4	2,33
SALMONETES	16,2	13,98
SARDA	39,5	1,96
SARDINHA	973,0	1,52
SARGO SAFIA	26,9	2,31
SARGOS	55,1	5,27
SOLHAS	3,8	5,25
TAMBORIL	42,0	6,29
TUBARÕES E RAIAS DIVERSOS	44,5	1,01
VERDINHO	185,7	0,51
XAPUTA	0,1	3,16
DIVERSOS	163,8	3,93
Moluscos	1 574,8	2,59
AMÊIJOAS	55,1	2,35
BERBIGÃO	954,5	0,97
BÚZIOS	1,8	3,33
CHOCO	8,7	10,39
LONGUEIRÕES	13,2	3,75
LULAS	20,9	10,15
POLVOS	279,2	7,07
POTAS	0,9	2,86
DIVERSOS	240,5	2,38
Crustáceos	46,4	16,86
CAMARÕES	7,3	30,89
GAMBA	11,5	22,89
LAGOSTAS	0,6	21,68
LAGOSTIM	2,6	24,14
LAVAGANTE	0,7	18,75
SANTOLA	4,0	2,01
DIVERSOS	19,6	6,72
Outros produtos	6,0	3,62
MINHOCAS/MINHOCA	1,6	9,40
OURIÇO DO MAR	4,5	0,89
OVAS	0,0	0,00
PEPINOS-DO-MAR	0,0	0,00
TOTAL	10 912,1	1,66

ESTIMATIVA DE DESEMBARQUE - 2017
TOTAL ANUAL DE ESPÉCIES E GRUPOS DE ESPÉCIES POR MÊS

= CONTINENTE =

NOVEMBRO

ESPÉCIE e GRUPO de ESPÉCIES	QUANTIDADE (ton)	VALOR MÉDIO (euro/kg)
Águas salobra e doce -----	1,7	68,04
ENGUIAS	0,3	374,77
LAMPREIA	0,0	0,00
SÁVEL	0,8	1,52
SAVELHA	0,2	0,26
DIVERSOS	0,4	4,21
Águas marinhas -----	7 325,4	1,98
Peixes	5 700,8	1,53
ABRÓTEAS E SIMILARES	12,0	4,08
AREIRO	15,9	2,46
ATUNS E SIMILARES	19,8	2,81
BADEJO	1,0	6,13
BARROSO	0,0	0,00
BESUGO	51,5	3,91
BICA	6,8	5,37
BIQUEIRÃO	540,1	1,48
CAÇÕES	4,0	6,18
CARAPAU	1 387,7	0,78
CARAPAU NEGRÃO E SIMILARES	201,9	0,46
CAVALA	1 818,4	0,35
CHERNE	3,1	23,63
CONGRO	83,2	2,63
CORVINAS	19,0	6,66
DOURADA	48,5	10,29
ESPADARTE	93,0	5,25
ESPARÍDEOS DIVERSOS	62,3	0,94
FANECA	230,8	1,37
GAROUPAS E SIMILARES	1,0	4,63
JULIANA	5,2	5,71
LINGUADO	36,7	10,53
LIXA	0,0	0,00
PARGOS	13,8	13,98
PATA-ROXAS	48,3	0,78
PEIXE ESPADA	6,7	8,34
PEIXE ESPADA PRETO	163,9	2,98
PEIXES CHATOS	76,5	6,04
PESCADA	103,3	3,32
RABETA E SIMILARES	2,0	0,84
RAIAS	47,0	2,92
ROBALOS	47,6	11,22

ESTIMATIVA DE DESEMBARQUE - 2017
TOTAL ANUAL DE ESPÉCIES E GRUPOS DE ESPÉCIES POR MÊS

= CONTINENTE =

NOVEMBRO

ESPÉCIE e GRUPO de ESPÉCIES	QUANTIDADE (ton)	VALOR MÉDIO (euro/kg)
RUIVO	12,7	2,60
SALMONETES	13,4	12,25
SARDA	43,8	2,12
SARDINHA	18,8	1,23
SARGO SAFIA	29,0	2,16
SARGOS	53,5	4,64
SOLHAS	3,7	5,28
TAMBORIL	46,7	6,06
TUBARÕES E RAIAS DIVERSOS	23,3	1,51
VERDINHO	184,1	0,49
XAPUTA	0,0	4,09
DIVERSOS	120,9	4,10
Moluscos	1 544,1	3,13
AMÊIJOAS	47,9	3,31
BERBIGÃO	820,5	1,00
BÚZIOS	1,3	4,00
CHOCO	17,1	8,64
LONGUEIRÕES	11,4	3,94
LULAS	46,9	7,28
POLVOS	340,5	7,56
POTAS	0,9	3,16
DIVERSOS	257,5	2,30
Crustáceos	70,3	19,66
CAMARÕES	16,4	28,22
GAMBA	21,9	21,01
LAGOSTAS	0,1	23,59
LAGOSTIM	9,0	24,93
LAVAGANTE	0,3	22,49
SANTOLA	4,1	2,39
DIVERSOS	18,4	7,61
Outros produtos	10,2	2,41
MINHOCAS/MINHOÇÃO	1,1	9,08
OURIÇO DO MAR	9,1	1,34
OVAS	0,0	0,00
PEPINOS-DO-MAR	0,1	1,00
TOTAL	7 327,1	2,00

ESTIMATIVA DE DESEMBARQUE - 2017
TOTAL ANUAL DE ESPÉCIES E GRUPOS DE ESPÉCIES POR MÊS

= CONTINENTE =

DEZEMBRO

ESPÉCIE e GRUPO de ESPÉCIES	QUANTIDADE (ton)	VALOR MÉDIO (euro/kg)
Águas salobra e doce -----	1,0	180,15
ENGUIAS	0,5	384,02
LAMPREIA	0,0	0,00
SÁVEL	0,4	1,53
SAVELHA	0,1	0,39
DIVERSOS	0,0	5,01
Águas marinhas -----	4 033,2	2,78
Peixes	2 928,9	2,14
ABRÓTEAS E SIMILARES	11,1	4,22
AREIRO	7,2	2,78
ATUNS E SIMILARES	36,8	2,19
BADEJO	1,7	6,08
BARROSO	0,0	0,00
BESUGO	29,6	4,42
BICA	6,9	5,81
BIQUEIRÃO	0,0	0,50
CAÇÕES	4,8	6,27
CARAPAU	900,0	0,90
CARAPAU NEGRÃO E SIMILARES	134,0	0,51
CAVALA	624,3	0,36
CHERNE	2,6	24,83
CONGRO	71,4	2,83
CORVINAS	16,6	7,87
DOURADA	22,9	14,34
ESPADARTE	94,3	5,27
ESPARÍDEOS DIVERSOS	37,8	1,04
FANECA	147,6	1,35
GAROUPAS E SIMILARES	1,7	4,69
JULIANA	9,5	5,41
LINGUADO	40,3	10,55
LIXA	0,0	0,00
PARGOS	14,4	16,38
PATA-ROXAS	39,2	0,81
PEIXE ESPADA	3,9	8,56
PEIXE ESPADA PRETO	125,9	2,97
PEIXES CHATOS	49,0	6,72
PESCADA	63,0	3,70
RABETA E SIMILARES	1,0	2,23
RAIAS	0,2	1,83
ROBALOS	52,2	12,50

ESTIMATIVA DE DESEMBARQUE - 2017
TOTAL ANUAL DE ESPÉCIES E GRUPOS DE ESPÉCIES POR MÊS

= CONTINENTE =

DEZEMBRO

ESPÉCIE e GRUPO de ESPÉCIES	QUANTIDADE (ton)	VALOR MÉDIO (euro/kg)
RUIVO	14,8	2,34
SALMONETES	14,1	12,50
SARDA	13,5	2,20
SARDINHA	9,8	1,03
SARGO SAFIA	24,1	2,38
SARGOS	35,6	5,68
SOLHAS	2,6	5,67
TAMBORIL	29,4	8,13
TUBARÕES E RAIAS DIVERSOS	33,3	1,23
VERDINHO	117,7	0,57
XAPUTA	0,0	4,48
DIVERSOS	83,9	4,99
Moluscos	1 032,5	3,82
AMÊIJOAS	45,3	2,79
BERBIGÃO	387,2	1,11
BÚZIOS	0,9	3,98
CHOCO	23,2	8,14
LONGUEIRÕES	15,3	3,77
LULAS	55,5	6,13
POLVOS	268,2	8,08
POTAS	0,4	3,29
DIVERSOS	236,5	2,33
Crustáceos	60,5	20,19
CAMARÕES	10,3	28,43
GAMBA	14,2	24,27
LAGOSTAS	0,1	28,60
LAGOSTIM	9,1	34,18
LAVAGANTE	0,2	30,75
SANTOLA	5,8	2,34
DIVERSOS	20,9	7,60
Outros produtos	11,3	2,63
MINHOCAS/MINHOÇÃO	1,3	9,42
OURIÇO DO MAR	9,9	1,33
OVAS	0,0	0,00
PEPINOS-DO-MAR	0,1	8,96
TOTAL	4 034,2	2,82

ESTIMATIVA DE DESEMBARQUE - 2017
TOTAL ANUAL DE ESPÉCIES E GRUPOS DE ESPÉCIES POR DELEGAÇÃO

= CONTINENTE =

VIANA DO CASTELO

ESPÉCIE e GRUPO de ESPÉCIES	QUANTIDADE (ton)	VALOR MÉDIO (euro/kg)
Águas salobra e doce -----	45,6	27,64
ENGUIAS	1,9	319,44
LAMPREIA	29,9	19,07
SÁVEL	13,7	5,01
SAVELHA	0,0	2,68
DIVERSOS	0,2	7,55
Águas marinhas -----	2 351,7	2,99
Peixes	1 646,0	2,27
ABRÓTEAS E SIMILARES	0,1	6,44
AREIRO	0,0	0,00
ATUNS E SIMILARES	22,2	1,99
BADEJO	7,5	3,74
BARROSO	0,0	0,00
BESUGO	9,1	3,65
BICA	0,0	0,00
BIQUEIRÃO	34,5	1,50
CAÇÕES	0,6	1,36
CARAPAU	206,3	0,70
CARAPAU NEGRÃO E SIMILARES	0,0	0,00
CAVALA	126,8	0,49
CHERNE	0,1	17,45
CONGRO	108,1	1,90
CORVINAS	2,0	5,81
DOURADA	0,7	4,70
ESPADARTE	1,3	4,77
ESPARÍDEOS DIVERSOS	24,1	2,17
FANECA	145,4	1,90
GAROPAS E SIMILARES	0,0	0,00
JULIANA	22,8	5,59
LINGUADO	64,8	7,12
LIXA	0,0	0,00
PARGOS	2,5	10,86
PATA-ROXAS	8,7	0,29
PEIXE ESPADA	0,0	0,00
PEIXE ESPADA PRETO	0,1	1,25
PEIXES CHATOS	13,0	6,37
PESCADA	53,0	2,92
RABETA E SIMILARES	0,0	0,00
RAIAS	32,5	1,84
ROBALOS	85,2	8,38

ESTIMATIVA DE DESEMBARQUE - 2017
TOTAL ANUAL DE ESPÉCIES E GRUPOS DE ESPÉCIES POR DELEGAÇÃO

= CONTINENTE =

VIANA DO CASTELO

ESPÉCIE e GRUPO de ESPÉCIES	QUANTIDADE (ton)	VALOR MÉDIO (euro/kg)
RUIVO	18,2	3,16
SALMONETES	2,8	8,85
SARDA	6,3	0,66
SARDINHA	350,4	1,50
SARGO SAFIA	0,0	0,00
SARGOS	41,8	5,10
SOLHAS	10,9	4,10
TAMBORIL	8,6	3,99
TUBARÕES E RAIAS DIVERSOS	167,8	0,44
VERDINHO	1,7	2,38
XAPUTA	0,0	5,00
DIVERSOS	66,2	4,82
Moluscos	640,4	5,32
AMÊIJOAS	0,0	0,00
BERBIGÃO	0,0	0,00
BÚZIOS	0,0	0,00
CHOCO	0,1	5,72
LONGUEIRÕES	0,0	0,00
LULAS	0,0	8,12
POLVOS	640,2	5,32
POTAS	0,0	4,90
DIVERSOS	0,0	0,00
Crustáceos	8,2	5,38
CAMARÕES	0,0	12,98
GAMBA	0,0	0,00
LAGOSTAS	0,0	17,89
LAGOSTIM	0,0	0,00
LAVAGANTE	0,5	11,91
SANTOLA	2,1	4,04
DIVERSOS	5,5	5,23
Outros produtos	57,2	1,12
MINHOCAS/MINHOCA	0,0	0,00
OURIÇO DO MAR	57,2	1,12
OVAS	0,0	0,00
PEPINOS-DO-MAR	0,0	0,00
TOTAL	2 397,3	3,39

ESTIMATIVA DE DESEMBARQUE - 2017
TOTAL ANUAL DE ESPÉCIES E GRUPOS DE ESPÉCIES POR DELEGAÇÃO

= CONTINENTE =

PÓVOA DE VARZIM

ESPÉCIE e GRUPO de ESPÉCIES	QUANTIDADE (ton)	VALOR MÉDIO (euro/kg)
Águas salobra e doce -----	0,6	1,40
ENGUIAS	0,0	0,00
LAMPREIA	0,0	0,00
SÁVEL	0,4	1,55
SAVELHA	0,2	0,32
DIVERSOS	0,0	4,22
Águas marinhas -----	1 265,9	2,45
Peixes	954,5	2,21
ABRÓTEAS E SIMILARES	0,2	4,44
AREIRO	0,8	2,96
ATUNS E SIMILARES	8,8	1,39
BADEJO	0,3	3,04
BARROSO	0,0	0,00
BESUGO	2,6	4,13
BICA	0,0	5,27
BIQUEIRÃO	148,0	2,96
CAÇÕES	0,0	0,00
CARAPAU	116,6	0,90
CARAPAU NEGRÃO E SIMILARES	0,1	0,38
CAVALA	24,4	0,56
CHERNE	0,4	9,68
CONGRO	24,2	2,18
CORVINAS	1,1	5,20
DOURADA	0,1	8,69
ESPADARTE	0,0	0,00
ESPARÍDEOS DIVERSOS	4,7	3,16
FANECA	268,8	1,35
GAROPAS E SIMILARES	2,9	2,31
JULIANA	5,7	4,77
LINGUADO	35,1	6,38
LIXA	0,0	0,00
PARGOS	0,2	13,76
PATA-ROXAS	11,3	0,68
PEIXE ESPADA	0,0	0,00
PEIXE ESPADA PRETO	0,0	0,00
PEIXES CHATOS	13,7	3,98
PESCADA	87,6	2,44
RABETA E SIMILARES	0,0	0,00
RAIAS	41,7	1,61
ROBALOS	19,9	6,96

ESTIMATIVA DE DESEMBARQUE - 2017
TOTAL ANUAL DE ESPÉCIES E GRUPOS DE ESPÉCIES POR DELEGAÇÃO

= CONTINENTE =

PÓVOA DE VARZIM

ESPÉCIE e GRUPO de ESPÉCIES	QUANTIDADE (ton)	VALOR MÉDIO (euro/kg)
RUIVO	23,1	2,49
SALMONETES	1,9	8,22
SARDA	22,3	0,73
SARDINHA	14,1	1,09
SARGO SAFIA	0,0	0,00
SARGOS	7,9	4,71
SOLHAS	9,2	3,14
TAMBORIL	16,4	2,71
TUBARÕES E RAIAS DIVERSOS	12,2	0,46
VERDINHO	0,9	0,74
XAPUTA	0,0	2,80
DIVERSOS	27,1	3,24
Moluscos	264,5	3,22
AMÊIJOAS	0,0	0,00
BERBIGÃO	0,0	0,00
BÚZIOS	0,0	1,00
CHOCO	0,2	3,68
LONGUEIRÕES	0,0	0,00
LULAS	0,1	6,56
POLVOS	263,4	3,22
POTAS	0,9	2,41
DIVERSOS	0,0	0,00
Crustáceos	42,4	4,29
CAMARÕES	0,3	7,79
GAMBA	0,0	0,00
LAGOSTAS	0,2	15,90
LAGOSTIM	0,0	0,00
LAVAGANTE	0,1	12,45
SANTOLA	8,5	2,01
DIVERSOS	33,3	4,73
Outros produtos	4,5	1,00
MINHOCAS/MINHOÇÃO	0,0	0,42
OURIÇO DO MAR	4,5	1,00
OVAS	0,0	0,00
PEPINOS-DO-MAR	0,0	0,00
TOTAL	1 266,5	2,45

ESTIMATIVA DE DESEMBARQUE - 2017
TOTAL ANUAL DE ESPÉCIES E GRUPOS DE ESPÉCIES POR DELEGAÇÃO

= CONTINENTE =

MATOSINHOS

ESPÉCIE e GRUPO de ESPÉCIES	QUANTIDADE (ton)	VALOR MÉDIO (euro/kg)
Águas salobra e doce -----	53,7	4,24
ENGUIAS	0,2	12,22
LAMPREIA	7,6	10,07
SÁVEL	45,0	3,34
SAVELHA	0,8	0,39
DIVERSOS	0,0	4,04
Águas marinhas -----	16 988,4	1,42
Peixes	15 599,8	1,27
ABRÓTEAS E SIMILARES	1,0	4,57
AREIRO	3,9	4,34
ATUNS E SIMILARES	35,9	3,18
BADEJO	5,5	7,05
BARROSO	0,0	0,00
BESUGO	15,1	3,83
BICA	0,2	4,85
BIQUEIRÃO	5 063,4	1,35
CAÇÕES	0,8	2,58
CARAPAU	2 292,3	0,72
CARAPAU NEGRÃO E SIMILARES	18,3	0,31
CAVALA	2 620,4	0,37
CHERNE	0,7	20,94
CONGRO	166,4	2,36
CORVINAS	1,0	5,52
DOURADA	0,6	12,65
ESPADARTE	0,1	4,72
ESPARÍDEOS DIVERSOS	31,0	3,13
FANECA	524,6	1,81
GAROUPAS E SIMILARES	0,0	5,20
JULIANA	0,0	4,00
LINGUADO	33,6	10,53
LIXA	0,0	0,00
PARGOS	3,3	15,21
PATA-ROXAS	37,1	0,52
PEIXE ESPADA	0,2	4,95
PEIXE ESPADA PRETO	7,5	4,82
PEIXES CHATOS	116,1	4,31
PESCADA	93,0	3,74
RABETA E SIMILARES	0,0	0,00
RAIAS	83,4	1,98
ROBALOS	55,3	7,85

ESTIMATIVA DE DESEMBARQUE - 2017
TOTAL ANUAL DE ESPÉCIES E GRUPOS DE ESPÉCIES POR DELEGAÇÃO

= CONTINENTE =

MATOSINHOS

ESPÉCIE e GRUPO de ESPÉCIES	QUANTIDADE (ton)	VALOR MÉDIO (euro/kg)
RUIVO	30,4	3,37
SALMONETES	6,2	11,40
SARDA	107,1	1,03
SARDINHA	3 778,0	1,55
SARGO SAFIA	23,6	3,30
SARGOS	3,9	4,38
SOLHAS	24,2	4,39
TAMBORIL	12,4	5,42
TUBARÕES E RAIAS DIVERSOS	17,4	1,46
VERDINHO	305,4	0,47
XAPUTA	0,0	0,00
DIVERSOS	80,3	4,69
Moluscos	1 335,9	3,61
AMÊIJOAS	0,0	0,00
BERBIGÃO	0,0	0,00
BÚZIOS	2,3	3,27
CHOCO	4,1	4,73
LONGUEIRÕES	0,1	1,25
LULAS	12,0	8,36
POLVOS	261,8	6,37
POTAS	11,8	2,92
DIVERSOS	1 043,9	2,85
Crustáceos	46,9	5,23
CAMARÕES	4,7	7,42
GAMBA	0,0	0,00
LAGOSTAS	0,0	0,00
LAGOSTIM	0,0	0,00
LAVAGANTE	0,3	14,20
SANTOLA	6,5	1,79
DIVERSOS	35,4	5,49
Outros produtos	5,7	0,49
MINHOCAS/MINHOCA	0,0	0,00
OURIÇO DO MAR	5,7	0,49
OVAS	0,0	0,00
PEPINOS-DO-MAR	0,0	0,00
TOTAL	17 042,1	1,43

ESTIMATIVA DE DESEMBARQUE - 2017
TOTAL ANUAL DE ESPÉCIES E GRUPOS DE ESPÉCIES POR DELEGAÇÃO

= CONTINENTE =

AVEIRO

ESPÉCIE e GRUPO de ESPÉCIES	QUANTIDADE (ton)	VALOR MÉDIO (euro/kg)
Águas salobra e doce -----	23,0	5,85
ENGUIAS	0,1	12,42
LAMPREIA	3,9	16,39
SAVEL	17,2	4,12
SAVELHA	1,7	0,33
DIVERSOS	0,0	4,35
Águas marinhas -----	13 571,4	1,43
Peixes	7 016,3	1,39
ABRÓTEAS E SIMILARES	0,7	3,66
AREIRO	6,5	2,58
ATUNS E SIMILARES	23,8	2,04
BADEJO	1,6	6,28
BARROSO	0,0	0,00
BESUGO	11,7	5,08
BICA	0,0	6,03
BIQUEIRÃO	1 554,8	1,71
CACOES	1,3	2,49
CARAPAU	3 351,5	0,85
CARAPAU NEGRÃO E SIMILARES	19,1	0,28
CAVALA	225,8	0,35
CHERNE	0,3	15,95
CONGRO	34,7	2,77
CORVINAS	1,5	7,21
DOURADA	3,6	9,85
ESPADARTE	0,4	6,66
ESPARIDEOS DIVERSOS	46,5	2,33
FANECA	430,1	1,14
GAROPAS E SIMILARES	0,0	10,90
JULIANA	0,0	0,00
LINGUADO	57,2	6,19
LIXA	0,0	0,00
PARGOS	2,7	14,95
PATA-ROXAS	75,0	0,60
PEIXE ESPADA	0,0	8,12
PEIXE ESPADA PRETO	0,0	3,41
PEIXES CHATOS	117,9	3,85
PESCADA	128,6	3,21
RABETA E SIMILARES	0,3	8,36
RAIAS	87,8	2,75
ROBALOS	48,4	8,68

ESTIMATIVA DE DESEMBARQUE - 2017
TOTAL ANUAL DE ESPÉCIES E GRUPOS DE ESPÉCIES POR DELEGAÇÃO

= CONTINENTE =

AVEIRO

ESPÉCIE e GRUPO de ESPÉCIES	QUANTIDADE (ton)	VALOR MÉDIO (euro/kg)
RUIVO	64,6	1,23
SALMONETES	5,8	7,82
SARDA	261,1	1,24
SARDINHA	246,9	1,28
SARGO SAFIA	10,5	4,34
SARGOS	7,9	5,17
SOLHAS	11,1	4,50
TAMBORIL	12,5	4,71
TUBARÕES E RAIAS DIVERSOS	4,4	0,81
VERDINHO	46,7	0,31
XAPUTA	0,0	2,95
DIVERSOS	112,9	3,83
Moluscos	6 509,6	1,48
AMÊIJOAS	94,4	4,56
BERBIGÃO	4 714,2	1,00
BÚZIOS	0,0	0,00
CHOCO	200,0	5,59
LONGUEIRÕES	15,8	2,64
LULAS	99,7	8,21
POLVOS	261,3	3,27
POTAS	3,9	3,03
DIVERSOS	1 120,3	1,08
Crustáceos	42,9	1,00
CAMARÕES	0,0	5,50
GAMBA	0,0	0,00
LAGOSTAS	0,0	15,20
LAGOSTIM	0,0	2,80
LAVAGANTE	0,5	10,56
SANTOLA	4,0	0,75
DIVERSOS	38,4	0,90
Outros produtos	2,5	3,06
MINHOCAS/MINHOCÃO	2,5	3,06
OURIÇO DO MAR	0,0	0,00
OVAS	0,0	0,00
PEPINOS-DO-MAR	0,0	0,00
TOTAL	13 594,3	1,43

ESTIMATIVA DE DESEMBARQUE - 2017
TOTAL ANUAL DE ESPÉCIES E GRUPOS DE ESPÉCIES POR DELEGAÇÃO

= CONTINENTE =

FIGUEIRA DA FOZ

ESPÉCIE e GRUPO de ESPÉCIES	QUANTIDADE (ton)	VALOR MÉDIO (euro/kg)
Águas salobra e doce -----	36,3	4,69
ENGUIAS	0,0	0,00
LAMPREIA	4,9	18,27
SÁVEL	31,3	2,72
SAVELHA	0,1	0,34
DIVERSOS	0,0	0,00
Águas marinhas -----	7 555,0	1,48
Peixes	6 912,5	1,43
ABRÓTEAS E SIMILARES	1,6	2,71
AREIRO	11,2	3,07
ATUNS E SIMILARES	6,1	1,87
BADEJO	0,1	1,82
BARROSO	0,0	0,00
BESUGO	7,8	4,84
BICA	0,0	7,51
BIQUEIRÃO	2 020,0	1,90
CAÇÕES	1,5	1,93
CARAPAU	3 092,3	0,89
CARAPAU NEGRÃO E SIMILARES	14,9	0,21
CAVALA	163,0	0,89
CHERNE	1,4	11,59
CONGRO	26,3	2,83
CORVINAS	0,8	9,45
DOURADA	1,5	10,94
ESPADARTE	5,1	6,00
ESPARÍDEOS DIVERSOS	18,4	2,08
FANECA	249,4	1,31
GAROPAS E SIMILARES	0,0	0,00
JULIANA	0,7	4,81
LINGUADO	25,0	8,26
LIXA	0,0	0,00
PARGOS	1,3	15,16
PATA-ROXAS	72,0	0,45
PEIXE ESPADA	0,0	9,68
PEIXE ESPADA PRETO	0,0	1,95
PEIXES CHATOS	22,9	7,91
PESCADA	246,0	2,43
RABETA E SIMILARES	0,0	0,00
RAIAS	76,0	2,74
ROBALOS	10,5	11,06

ESTIMATIVA DE DESEMBARQUE - 2017
TOTAL ANUAL DE ESPÉCIES E GRUPOS DE ESPÉCIES POR DELEGAÇÃO

= CONTINENTE =

FIGUEIRA DA FOZ

ESPÉCIE e GRUPO de ESPÉCIES	QUANTIDADE (ton)	VALOR MÉDIO (euro/kg)
RUIVO	0,2	1,40
SALMONETES	4,7	8,37
SARDA	51,9	1,51
SARDINHA	636,8	1,03
SARGO SAFIA	2,2	4,33
SARGOS	5,4	6,29
SOLHAS	4,6	4,31
TAMBORIL	10,2	3,52
TUBARÕES E RAIAS DIVERSOS	5,1	0,78
VERDINHO	4,7	0,49
XAPUTA	0,1	2,06
DIVERSOS	110,9	3,88
Moluscos	631,9	2,18
AMÊIJOAS	0,0	0,00
BERBIGÃO	436,7	0,97
BÚZIOS	0,0	0,00
CHOCO	6,4	5,03
LONGUEIRÕES	0,0	0,00
LULAS	40,7	7,72
POLVOS	144,2	3,44
POTAS	3,9	1,60
DIVERSOS	0,0	0,00
Crustáceos	10,6	4,27
CAMARÕES	0,0	0,00
GAMBA	0,0	0,00
LAGOSTAS	0,0	27,80
LAGOSTIM	0,0	0,00
LAVAGANTE	0,4	17,19
SANTOLA	3,9	0,76
DIVERSOS	6,3	5,52
Outros produtos	0,0	0,00
MINHOCAS/MINHOCA	0,0	0,00
OURIÇO DO MAR	0,0	0,00
OVAS	0,0	0,00
PEPINOS-DO-MAR	0,0	0,00
TOTAL	7 591,3	1,50

ESTIMATIVA DE DESEMBARQUE - 2017
TOTAL ANUAL DE ESPÉCIES E GRUPOS DE ESPÉCIES POR DELEGAÇÃO

= CONTINENTE =

NAZARÉ

ESPÉCIE e GRUPO de ESPÉCIES	QUANTIDADE (ton)	VALOR MÉDIO (euro/kg)
Águas salobra e doce -----	3,9	1,98
ENGUIAS	0,0	0,00
LAMPREIA	0,0	0,00
SÁVEL	3,8	2,02
SAVELHA	0,1	0,25
DIVERSOS	0,0	1,05
Águas marinhas -----	4 053,6	2,01
Peixes	3 738,9	1,65
ABRÓTEAS E SIMILARES	12,1	4,50
AREIRO	20,3	2,40
ATUNS E SIMILARES	3,6	2,03
BADEJO	1,6	7,67
BARROSO	0,0	0,00
BESUGO	14,0	5,58
BICA	0,0	10,56
BIQUEIRÃO	5,7	0,69
CAÇÕES	8,3	1,61
CARAPAU	2 422,5	0,94
CARAPAU NEGRÃO E SIMILARES	13,7	0,68
CAVALA	89,4	0,45
CHERNE	4,6	19,95
CONGRO	61,0	3,31
CORVINAS	8,1	8,83
DOURADA	5,1	11,21
ESPADARTE	2,5	5,47
ESPARÍDEOS DIVERSOS	28,4	2,95
FANECA	201,5	1,69
GAROUPAS E SIMILARES	0,0	4,27
JULIANA	0,1	5,62
LINGUADO	19,9	12,45
LIXA	0,1	0,78
PARGOS	1,6	16,55
PATA-ROXAS	95,9	0,77
PEIXE ESPADA	0,5	8,21
PEIXE ESPADA PRETO	0,0	0,00
PEIXES CHATOS	19,5	11,73
PESCADA	183,5	3,63
RABETA E SIMILARES	0,0	6,30
RAIAS	112,9	2,36
ROBALOS	43,9	14,38

ESTIMATIVA DE DESEMBARQUE - 2017
TOTAL ANUAL DE ESPÉCIES E GRUPOS DE ESPÉCIES POR DELEGAÇÃO

= CONTINENTE =

NAZARÉ

ESPÉCIE e GRUPO de ESPÉCIES	QUANTIDADE (ton)	VALOR MÉDIO (euro/kg)
RUIVO	13,9	3,11
SALMONETES	2,2	9,93
SARDA	43,2	1,67
SARDINHA	110,0	1,22
SARGO SAFIA	24,0	2,76
SARGOS	52,8	6,38
SOLHAS	1,3	3,58
TAMBORIL	5,8	6,59
TUBARÕES E RAIAS DIVERSOS	10,9	2,02
VERDINHO	42,6	0,50
XAPUTA	0,0	2,13
DIVERSOS	51,7	4,49
Moluscos	301,9	7,08
AMÊIJOAS	0,0	12,00
BERBIGÃO	0,0	0,00
BÚZIOS	0,1	2,68
CHOCO	10,5	4,63
LONGUEIRÕES	0,1	1,44
LULAS	45,5	9,16
POLVOS	237,0	6,87
POTAS	1,2	2,92
DIVERSOS	7,5	1,76
Crustáceos	12,9	10,02
CAMARÕES	0,0	0,00
GAMBA	0,0	0,00
LAGOSTAS	0,1	28,61
LAGOSTIM	0,0	21,05
LAVAGANTE	0,5	19,86
SANTOLA	1,2	4,71
DIVERSOS	11,1	9,97
Outros produtos	0,0	0,00
MINHOCAS/MINHOÇÃO	0,0	0,00
OURIÇO DO MAR	0,0	0,00
OVAS	0,0	0,00
PEPINOS-DO-MAR	0,0	0,00
TOTAL	4 057,5	2,01

ESTIMATIVA DE DESEMBARQUE - 2017
TOTAL ANUAL DE ESPÉCIES E GRUPOS DE ESPÉCIES POR DELEGAÇÃO

= CONTINENTE =

PENICHE

ESPÉCIE e GRUPO de ESPÉCIES	QUANTIDADE (ton)	VALOR MÉDIO (euro/kg)
Águas salobra e doce -----	22,5	4,42
ENGUIAS	1,5	12,96
LAMPREIA	0,0	0,00
SÁVEL	20,9	3,79
SAVELHA	0,0	0,00
DIVERSOS	0,0	0,00
Águas marinhas -----	14 010,1	2,59
Peixes	13 253,7	2,37
ABRÓTEAS E SIMILARES	66,5	3,71
AREIRO	46,1	3,32
ATUNS E SIMILARES	132,9	3,27
BADEJO	0,0	0,00
BARROSO	0,0	0,00
BESUGO	129,3	5,09
BICA	2,0	13,10
BIQUEIRÃO	33,2	0,98
CAÇÕES	20,4	4,23
CARAPAU	2 342,1	1,03
CARAPAU NEGRÃO E SIMILARES	1 802,4	0,47
CAVALA	1 399,5	0,87
CHERNE	53,3	19,22
CONGRO	279,6	3,09
CORVINAS	30,1	10,20
DOURADA	42,2	17,70
ESPADARTE	371,1	6,74
ESPARÍDEOS DIVERSOS	113,3	7,53
FANECA	140,1	2,09
GAROUPAS E SIMILARES	11,4	5,24
JULIANA	8,4	6,38
LINGUADO	73,9	13,41
LIXA	0,0	0,00
PARGOS	56,2	16,61
PATA-ROXAS	112,5	0,63
PEIXE ESPADA	51,2	8,26
PEIXE ESPADA PRETO	21,9	4,11
PEIXES CHATOS	62,7	12,13
PESCADA	242,0	3,81
RABETA E SIMILARES	0,0	5,16
RAIAS	331,9	2,70
ROBALOS	166,4	14,11

ESTIMATIVA DE DESEMBARQUE - 2017
TOTAL ANUAL DE ESPÉCIES E GRUPOS DE ESPÉCIES POR DELEGAÇÃO

= CONTINENTE =

PENICHE

ESPÉCIE e GRUPO de ESPÉCIES	QUANTIDADE (ton)	VALOR MÉDIO (euro/kg)
RUIVO	14,2	3,19
SALMONETES	27,7	16,12
SARDA	62,2	2,17
SARDINHA	4 278,9	1,95
SARGO SAFIA	30,6	3,25
SARGOS	44,6	9,10
SOLHAS	0,9	4,14
TAMBORIL	114,6	5,98
TUBARÕES E RAIAS DIVERSOS	126,0	1,33
VERDINHO	35,4	0,28
XAPUTA	0,3	4,54
DIVERSOS	375,9	6,67
Moluscos	655,9	6,90
AMÊIJOAS	80,1	6,15
BERBIGÃO	12,7	1,12
BÚZIOS	0,0	3,50
CHOCO	34,3	5,28
LONGUEIRÕES	0,0	4,00
LULAS	31,8	9,32
POLVOS	487,2	7,21
POTAS	2,2	2,99
DIVERSOS	7,6	2,25
Crustáceos	98,6	11,56
CAMARÕES	0,0	28,80
GAMBA	0,3	16,08
LAGOSTAS	10,9	20,88
LAGOSTIM	2,4	44,04
LAVAGANTE	6,5	15,12
SANTOLA	9,6	3,75
DIVERSOS	68,9	9,27
Outros produtos	1,9	4,30
MINHOCAS/MINHOCÃO	0,0	0,00
OURIÇO DO MAR	1,9	4,30
OVAS	0,0	0,00
PEPINOS-DO-MAR	0,0	0,00
TOTAL	14 032,6	2,60

ESTIMATIVA DE DESEMBARQUE - 2017
TOTAL ANUAL DE ESPÉCIES E GRUPOS DE ESPÉCIES POR DELEGAÇÃO

= CONTINENTE =

CASCAIS

ESPÉCIE e GRUPO de ESPÉCIES	QUANTIDADE (ton)	VALOR MÉDIO (euro/kg)
Águas salobra e doce -----	0,0	0,00
ENGUIAS	0,0	0,00
LAMPREIA	0,0	0,00
SÁVEL	0,0	0,00
SAVELHA	0,0	0,00
DIVERSOS	0,0	0,00
Águas marinhas -----	68,9	10,84
Peixes	26,0	5,59
ABRÓTEAS E SIMILARES	0,6	2,04
AREIRO	0,2	2,17
ATUNS E SIMILARES	0,0	2,14
BADEJO	0,0	2,10
BARROSO	0,0	0,00
BESUGO	0,1	4,62
BICA	0,0	0,00
BIQUEIRÃO	0,0	0,00
CAÇÕES	0,1	3,24
CARAPAU	0,1	1,41
CARAPAU NEGRÃO E SIMILARES	0,0	0,00
CAVALA	0,0	0,70
CHERNE	0,0	0,00
CONGRO	0,8	2,70
CORVINAS	0,1	7,97
DOURADA	0,0	0,00
ESPADARTE	0,0	0,00
ESPARÍDEOS DIVERSOS	0,2	1,57
FANECA	1,7	1,58
GAROPAS E SIMILARES	0,0	0,00
JULIANA	0,0	1,70
LINGUADO	5,9	12,31
LIXA	0,0	0,00
PARGOS	0,0	18,29
PATA-ROXAS	0,8	0,34
PEIXE ESPADA	0,0	0,00
PEIXE ESPADA PRETO	0,0	0,00
PEIXES CHATOS	2,2	11,33
PESCADA	0,3	3,24
RABETA E SIMILARES	0,0	4,14
RAIAS	11,4	2,44
ROBALOS	0,0	20,47

ESTIMATIVA DE DESEMBARQUE - 2017
TOTAL ANUAL DE ESPÉCIES E GRUPOS DE ESPÉCIES POR DELEGAÇÃO

= CONTINENTE =

CASCAIS

ESPÉCIE e GRUPO de ESPÉCIES	QUANTIDADE (ton)	VALOR MÉDIO (euro/kg)
RUIVO	0,2	0,90
SALMONETES	0,0	12,24
SARDA	0,0	0,00
SARDINHA	0,0	0,00
SARGO SAFIA	0,1	2,01
SARGOS	0,0	2,71
SOLHAS	0,0	2,91
TAMBORIL	0,6	6,35
TUBARÕES E RAIAS DIVERSOS	0,2	0,45
VERDINHO	0,0	0,00
XAPUTA	0,0	0,00
DIVERSOS	0,4	6,48
Moluscos	12,6	5,90
AMÊIJOAS	1,5	2,00
BERBIGÃO	0,0	0,00
BÚZIOS	0,0	3,23
CHOCO	0,8	4,52
LONGUEIRÕES	0,0	0,00
LULAS	0,0	0,00
POLVOS	9,7	6,83
POTAS	0,0	0,00
DIVERSOS	0,6	5,45
Crustáceos	28,5	19,33
CAMARÕES	0,0	0,00
GAMBA	0,0	0,00
LAGOSTAS	0,7	26,97
LAGOSTIM	0,0	0,00
LAVAGANTE	0,1	14,01
SANTOLA	1,0	9,39
DIVERSOS	26,8	19,51
Outros produtos	1,8	3,69
MINHOCAS/MINHOÇÃO	0,0	0,00
OURIÇO DO MAR	1,8	3,69
OVAS	0,0	0,00
PEPINOS-DO-MAR	0,0	0,00
TOTAL	68,9	10,84

ESTIMATIVA DE DESEMBARQUE - 2017
TOTAL ANUAL DE ESPÉCIES E GRUPOS DE ESPÉCIES POR DELEGAÇÃO

= CONTINENTE =

SESIMBRA

ESPÉCIE e GRUPO de ESPÉCIES	QUANTIDADE (ton)	VALOR MÉDIO (euro/kg)
Águas salobra e doce -----	1,4	4,21
ENGUIAS	0,2	14,62
LAMPREIA	0,0	10,00
SÁVEL	0,5	1,11
SAVELHA	0,1	0,96
DIVERSOS	0,6	4,31
Águas marinhas -----	22 167,0	1,55
Peixes	20 597,0	1,26
ABRÓTEAS E SIMILARES	19,0	3,95
AREIRO	45,6	2,01
ATUNS E SIMILARES	32,4	4,77
BADEJO	0,3	6,45
BARROSO	0,0	0,00
BESUGO	86,0	4,51
BICA	2,5	7,53
BIQUEIRÃO	134,1	2,25
CAÇÕES	6,8	6,31
CARAPAU	3 479,0	0,57
CARAPAU NEGRÃO E SIMILARES	467,9	0,36
CAVALA	10 839,8	0,30
CHERNE	13,4	20,58
CONGRO	96,3	3,17
CORVINAS	269,7	7,96
DOURADA	48,4	12,96
ESPADARTE	121,3	7,46
ESPARÍDEOS DIVERSOS	240,0	0,54
FANECA	19,3	2,00
GAROUPAS E SIMILARES	1,4	6,49
JULIANA	0,0	0,66
LINGUADO	123,5	11,80
LIXA	7,2	2,04
PARGOS	8,9	16,99
PATA-ROXAS	69,5	1,10
PEIXE ESPADA	0,1	3,20
PEIXE ESPADA PRETO	2 085,8	2,91
PEIXES CHATOS	73,6	8,48
PESCADA	210,7	3,62
RABETA E SIMILARES	5,4	0,64
RAIAS	173,2	2,29
ROBALOS	127,0	12,21

ESTIMATIVA DE DESEMBARQUE - 2017
TOTAL ANUAL DE ESPÉCIES E GRUPOS DE ESPÉCIES POR DELEGAÇÃO

= CONTINENTE =

SESIMBRA

ESPÉCIE e GRUPO de ESPÉCIES	QUANTIDADE (ton)	VALOR MÉDIO (euro/kg)
RUIVO	2,4	2,91
SALMONETES	17,1	11,47
SARDA	45,1	2,37
SARDINHA	1 191,8	1,26
SARGO SAFIA	31,3	2,14
SARGOS	84,9	4,67
SOLHAS	1,2	2,91
TAMBORIL	138,2	5,70
TUBARÕES E RAIAS DIVERSOS	65,8	1,11
VERDINHO	4,5	0,23
XAPUTA	0,0	4,47
DIVERSOS	206,7	4,32
Moluscos	1 560,0	5,83
AMÊIJOAS	278,0	1,92
BERBIGÃO	8,6	2,54
BÚZIOS	3,1	3,08
CHOCO	146,1	5,43
LONGUEIRÕES	6,6	4,98
LULAS	6,1	11,48
POLVOS	1 068,4	7,36
POTAS	1,3	1,98
DIVERSOS	41,9	2,63
Crustáceos	9,5	25,61
CAMARÕES	0,0	18,92
GAMBA	0,0	22,71
LAGOSTAS	1,8	21,73
LAGOSTIM	3,5	39,74
LAVAGANTE	0,1	20,25
SANTOLA	1,3	4,24
DIVERSOS	2,8	14,70
Outros produtos	0,5	1,78
MINHOCAS/MINHOÇÃO	0,0	0,0
OURIÇO DO MAR	0,5	1,8
OVAS	0,0	0,0
PEPINOS-DO-MAR	0,0	0,0
TOTAL	22 168,4	1,55

ESTIMATIVA DE DESEMBARQUE - 2017
TOTAL ANUAL DE ESPÉCIES E GRUPOS DE ESPÉCIES POR DELEGAÇÃO

= CONTINENTE =

SETÚBAL

ESPÉCIE e GRUPO de ESPÉCIES	QUANTIDADE (ton)	VALOR MÉDIO (euro/kg)
Águas salobra e doce -----	0,5	1,99
ENGUIAS	0,0	12,83
LAMPREIA	0,0	0,00
SÁVEL	0,5	1,82
SAVELHA	0,0	1,07
DIVERSOS	0,0	0,00
Águas marinhas -----	2 589,8	3,05
Peixes	685,0	4,01
ABRÓTEAS E SIMILARES	1,6	4,44
AREIRO	0,6	2,36
ATUNS E SIMILARES	2,7	2,33
BADEJO	0,0	3,97
BARROSO	0,0	0,00
BESUGO	50,2	4,70
BICA	11,6	4,45
BIQUEIRÃO	0,7	0,80
CAÇÕES	7,9	6,94
CARAPAU	59,3	1,18
CARAPAU NEGRÃO E SIMILARES	4,4	0,15
CAVALA	78,6	0,41
CHERNE	0,0	0,00
CONGRO	6,1	3,03
CORVINAS	38,8	3,30
DOURADA	22,0	11,33
ESPADARTE	0,0	8,10
ESPARÍDEOS DIVERSOS	35,9	0,91
FANECA	8,6	2,71
GAROUPAS E SIMILARES	0,0	16,60
JULIANA	0,0	0,00
LINGUADO	48,1	12,48
LIXA	0,0	0,00
PARGOS	0,6	12,11
PATA-ROXAS	5,1	1,10
PEIXE ESPADA	0,0	0,00
PEIXE ESPADA PRETO	0,1	3,77
PEIXES CHATOS	21,8	9,42
PESCADA	9,7	4,13
RABETA E SIMILARES	0,0	1,33
RAIAS	45,5	2,82
ROBALOS	19,3	10,51

ESTIMATIVA DE DESEMBARQUE - 2017
TOTAL ANUAL DE ESPÉCIES E GRUPOS DE ESPÉCIES POR DELEGAÇÃO

= CONTINENTE =

SETÚBAL

ESPÉCIE e GRUPO de ESPÉCIES	QUANTIDADE (ton)	VALOR MÉDIO (euro/kg)
RUIVO	0,4	0,41
SALMONETES	10,4	21,25
SARDA	12,0	3,61
SARDINHA	3,9	1,19
SARGO SAFIA	25,2	2,35
SARGOS	36,4	3,77
SOLHAS	0,0	5,14
TAMBORIL	0,5	6,46
TUBARÕES E RAIAS DIVERSOS	4,8	1,32
VERDINHO	0,0	0,00
XAPUTA	0,0	0,00
DIVERSOS	112,0	1,77
Moluscos	1 860,0	2,66
AMÊIJOAS	328,7	1,14
BERBIGÃO	14,8	0,98
BÚZIOS	0,0	0,00
CHOCO	338,2	6,03
LONGUEIRÕES	182,9	3,39
LULAS	0,3	11,37
POLVOS	88,2	7,47
POTAS	0,0	2,43
DIVERSOS	906,8	1,56
Crustáceos	37,9	0,75
CAMARÕES	0,0	0,00
GAMBA	0,0	0,00
LAGOSTAS	0,0	0,00
LAGOSTIM	0,0	0,00
LAVAGANTE	0,0	0,00
SANTOLA	0,0	8,48
DIVERSOS	37,8	0,74
Outros produtos	7,0	9,97
MINHOCAS/MINHOCÃO	6,9	10,01
OURIÇO DO MAR	0,0	0,50
OVAS	0,0	0,00
PEPINOS-DO-MAR	0,0	0,00
TOTAL	2 590,3	3,05

ESTIMATIVA DE DESEMBARQUE - 2017
TOTAL ANUAL DE ESPÉCIES E GRUPOS DE ESPÉCIES POR DELEGAÇÃO

= CONTINENTE =

SINES

ESPÉCIE e GRUPO de ESPÉCIES	QUANTIDADE (ton)	VALOR MÉDIO (euro/kg)
Águas salobra e doce -----	0,4	0,26
ENGUIAS	0,0	0,00
LAMPREIA	0,0	11,00
SÁVEL	0,3	0,11
SAVELHA	0,0	0,00
DIVERSOS	0,1	0,88
Águas marinhas -----	6 269,7	1,45
Peixes	5 891,2	1,21
ABRÓTEAS E SIMILARES	35,0	4,03
AREIRO	0,6	1,64
ATUNS E SIMILARES	73,9	2,76
BADEJO	0,3	7,86
BARROSO	0,0	0,00
BESUGO	17,6	4,18
BICA	8,2	5,24
BIQUEIRÃO	0,0	2,04
CACOES	1,5	4,69
CARAPAU	197,4	1,17
CARAPAU NEGRÃO E SIMILARES	317,7	0,46
CAVALA	2 709,5	0,56
CHERNE	0,7	14,11
CONGRO	65,4	2,61
CORVINAS	2,9	6,80
DOURADA	28,5	10,01
ESPADARTE	0,1	9,13
ESPARIDEOS DIVERSOS	227,8	0,43
FANECA	12,6	2,17
GAROUPAS E SIMILARES	0,3	10,51
JULIANA	0,0	0,00
LINGUADO	17,3	9,91
LIXA	0,0	0,00
PARGOS	9,2	15,51
PATA-ROXAS	17,9	1,20
PEIXE ESPADA	0,0	0,00
PEIXE ESPADA PRETO	0,0	0,00
PEIXES CHATOS	14,3	9,24
PESCADA	62,2	1,93
RABETA E SIMILARES	7,0	2,06
RAIAS	43,4	2,82
ROBALOS	24,6	13,71

ESTIMATIVA DE DESEMBARQUE - 2017
TOTAL ANUAL DE ESPÉCIES E GRUPOS DE ESPÉCIES POR DELEGAÇÃO

= CONTINENTE =

SINES

ESPÉCIE e GRUPO de ESPÉCIES	QUANTIDADE (ton)	VALOR MÉDIO (euro/kg)
RUIVO	0,0	0,00
SALMONETES	13,4	15,49
SARDA	1,3	2,03
SARDINHA	1 069,1	1,68
SARGO SAFIA	31,6	1,63
SARGOS	62,5	7,54
SOLHAS	0,0	4,80
TAMBORIL	45,6	4,99
TUBARÕES E RAIAS DIVERSOS	5,5	1,19
VERDINHO	661,8	0,39
XAPUTA	0,0	3,00
DIVERSOS	104,5	3,84
Moluscos	367,4	6,07
AMÊIJOAS	0,3	11,24
BERBIGÃO	0,0	0,00
BÚZIOS	13,1	3,35
CHOCO	17,4	6,63
LONGUEIROES	0,0	0,00
LULAS	0,2	11,49
POLVOS	332,8	6,18
POTAS	0,0	1,59
DIVERSOS	3,6	2,33
Crustáceos	10,6	15,91
CAMARÕES	0,0	0,00
GAMBA	0,0	0,00
LAGOSTAS	1,4	21,22
LAGOSTIM	0,1	29,58
LAVAGANTE	0,3	25,77
SANTOLA	0,7	9,93
DIVERSOS	8,2	14,98
Outros produtos	0,4	1,53
MINHOCAS/MINHOÇÃO	0,0	0,00
OURIÇO DO MAR	0,3	1,92
OVAS	0,0	0,00
PEPINOS-DO-MAR	0,2	1,00
TOTAL	6 270,1	1,45

ESTIMATIVA DE DESEMBARQUE - 2017
TOTAL ANUAL DE ESPÉCIES E GRUPOS DE ESPÉCIES POR DELEGAÇÃO

= CONTINENTE =

LAGOS

ESPÉCIE e GRUPO de ESPÉCIES	QUANTIDADE (ton)	VALOR MÉDIO (euro/kg)
Águas salobra e doce -----	0,3	0,19
ENGUIAS	0,0	0,00
LAMPREIA	0,0	0,00
SÁVEL	0,0	0,00
SAVELHA	0,3	0,19
DIVERSOS	0,0	0,00
Águas marinhas -----	1 759,9	4,78
Peixes	1 363,0	4,00
ABRÓTEAS E SIMILARES	40,6	3,71
AREIRO	0,3	5,55
ATUNS E SIMILARES	5,8	5,75
BADEJO	0,0	6,69
BARROSO	2,3	2,04
BESUGO	41,2	4,46
BICA	16,1	5,95
BIQUEIRÃO	0,0	3,45
CACÕES	2,2	5,92
CARAPAU	140,9	1,56
CARAPAU NEGRÃO E SIMILARES	13,6	1,76
CAVALA	85,4	0,83
CHERNE	10,0	21,54
CONGRO	47,6	2,80
CORVINAS	2,9	12,88
DOURADA	11,0	11,68
ESPADARTE	0,2	8,69
ESPARIDEOS DIVERSOS	77,1	2,56
FANECA	13,0	3,19
GAROPAS E SIMILARES	0,6	4,65
JULIANA	0,0	0,00
LINGUADO	11,7	11,33
LIXA	0,2	1,54
PARGOS	27,0	17,10
PATA-ROXAS	29,0	1,78
PEIXE ESPADA	0,0	3,72
PEIXE ESPADA PRETO	0,0	0,00
PEIXES CHATOS	46,1	11,22
PESCADA	17,0	3,86
RABETA E SIMILARES	0,0	2,86
RAIAS	40,3	3,00
ROBALOS	13,5	14,85

ESTIMATIVA DE DESEMBARQUE - 2017
TOTAL ANUAL DE ESPÉCIES E GRUPOS DE ESPÉCIES POR DELEGAÇÃO

= CONTINENTE =

LAGOS

ESPÉCIE e GRUPO de ESPÉCIES	QUANTIDADE (ton)	VALOR MÉDIO (euro/kg)
RUIVO	0,5	2,47
SALMONETES	16,9	17,29
SARDA	0,5	2,48
SARDINHA	357,8	1,63
SARGO SAFIA	28,7	1,70
SARGOS	35,0	7,52
SOLHAS	1,8	14,59
TAMBORIL	82,2	6,75
TUBARÕES E RAIAS DIVERSOS	29,2	2,58
VERDINHO	0,1	0,74
XAPUTA	0,0	4,79
DIVERSOS	114,9	6,88
Moluscos	361,9	7,44
AMÊIJOAS	1,1	10,09
BERBIGÃO	0,0	2,50
BÚZIOS	0,0	9,28
CHOCO	19,1	6,30
LONGUEIRÕES	0,5	8,54
LULAS	3,3	16,15
POLVOS	321,0	7,56
POTAS	0,0	0,82
DIVERSOS	16,8	3,86
Crustáceos	32,0	14,90
CAMARÕES	0,0	0,00
GAMBA	0,0	0,00
LAGOSTAS	4,9	26,08
LAGOSTIM	0,0	0,00
LAVAGANTE	0,9	23,50
SANTOLA	3,0	7,62
DIVERSOS	23,1	13,12
Outros produtos	3,0	2,36
MINHOCAS/MINHOCA	0,0	3,00
OURIÇO DO MAR	1,0	5,36
OVAS	0,0	0,00
PEPINOS-DO-MAR	2,0	1,26
TOTAL	1 760,2	4,78

ESTIMATIVA DE DESEMBARQUE - 2017
TOTAL ANUAL DE ESPÉCIES E GRUPOS DE ESPÉCIES POR DELEGAÇÃO

= CONTINENTE =

PORTIMÃO

ESPÉCIE e GRUPO de ESPÉCIES	QUANTIDADE (ton)	VALOR MÉDIO (euro/kg)
Águas salobra e doce -----	0,0	1,12
ENGUIAS	0,0	0,00
LAMPREIA	0,0	0,00
SÁVEL	0,0	1,12
SAVELHA	0,0	0,00
DIVERSOS	0,0	0,00
Águas marinhas -----	4 976,1	2,12
Peixes	4 226,0	1,43
ABRÓTEAS E SIMILARES	9,8	4,09
AREIRO	2,1	2,62
ATUNS E SIMILARES	4,7	3,34
BADEJO	0,0	0,00
BARROSO	0,0	0,00
BESUGO	107,6	4,19
BICA	27,2	8,16
BIQUEIRÃO	7,1	1,03
CAÇÕES	1,4	3,53
CARAPAU	965,5	0,84
CARAPAU NEGRÃO E SIMILARES	1 071,1	0,39
CAVALA	157,6	0,72
CHERNE	0,1	19,68
CONGRO	28,1	2,41
CORVINAS	3,8	12,21
DOURADA	6,8	11,38
ESPADARTE	0,4	9,11
ESPARIDEOS DIVERSOS	22,8	1,54
FANECA	5,6	3,77
GAROUPAS E SIMILARES	0,2	2,28
JULIANA	0,0	0,00
LINGUADO	3,9	14,13
LIXA	0,0	0,00
PARGOS	10,2	14,64
PATA-ROXAS	27,0	1,83
PEIXE ESPADA	0,0	9,10
PEIXE ESPADA PRETO	0,0	0,00
PEIXES CHATOS	28,2	11,00
PESCADA	56,9	3,37
RABETA E SIMILARES	0,0	5,50
RAIAS	23,0	3,55
ROBALOS	2,7	10,03

ESTIMATIVA DE DESEMBARQUE - 2017
TOTAL ANUAL DE ESPÉCIES E GRUPOS DE ESPÉCIES POR DELEGAÇÃO

= CONTINENTE =

PORTIMÃO

ESPÉCIE e GRUPO de ESPÉCIES	QUANTIDADE (ton)	VALOR MÉDIO (euro/kg)
RUIVO	0,4	2,13
SALMONETES	24,5	13,03
SARDA	15,4	1,77
SARDINHA	1 228,7	1,62
SARGO SAFIA	53,5	1,34
SARGOS	17,1	8,02
SOLHAS	0,0	5,97
TAMBORIL	10,7	7,05
TUBARÕES E RAIAS DIVERSOS	6,4	2,07
VERDINHO	259,8	0,76
XAPUTA	0,1	1,76
DIVERSOS	35,5	6,58
Moluscos	745,3	7,24
AMÊIJOAS	2,8	12,93
BERBIGÃO	1,6	1,81
BÚZIOS	2,4	6,50
CHOCO	39,7	6,26
LONGUEIRÕES	5,9	5,81
LULAS	3,2	12,44
POLVOS	686,9	7,28
POTAS	0,1	1,17
DIVERSOS	2,7	3,52
Crustáceos	3,7	12,00
CAMARÕES	0,0	26,44
GAMBA	0,3	15,39
LAGOSTAS	0,0	26,37
LAGOSTIM	0,0	16,56
LAVAGANTE	0,0	25,21
SANTOLA	0,3	4,91
DIVERSOS	3,0	11,84
Outros produtos	1,2	9,53
MINHOCAS/MINHOÇÃO	0,1	50,00
OURIÇO DO MAR	0,6	1,51
OVAS	0,0	0,00
PEPINOS-DO-MAR	0,5	9,60
TOTAL	4 976,2	2,12

ESTIMATIVA DE DESEMBARQUE - 2017
TOTAL ANUAL DE ESPÉCIES E GRUPOS DE ESPÉCIES POR DELEGAÇÃO

= CONTINENTE =

OLHÃO

ESPÉCIE e GRUPO de ESPÉCIES	QUANTIDADE (ton)	VALOR MÉDIO (euro/kg)
Águas salobra e doce -----	0,2	1,36
ENGUIAS	0,0	12,90
LAMPREIA	0,0	17,57
SÁVEL	0,2	0,18
SAVELHA	0,0	0,00
DIVERSOS	0,0	0,00
Águas marinhas -----	4 850,5	3,13
Peixes	3 542,5	2,42
ABRÓTEAS E SIMILARES	6,3	4,70
AREIRO	5,5	3,08
ATUNS E SIMILARES	175,9	2,14
BADEJO	0,0	0,00
BARROSO	0,0	0,00
BESUGO	63,9	4,94
BICA	32,8	4,32
BIQUEIRÃO	19,0	4,08
CAÇÕES	1,6	4,19
CARAPAU	380,5	1,92
CARAPAU NEGRÃO E SIMILARES	29,8	1,24
CAVALA	568,7	0,59
CHERNE	1,1	20,19
CONGRO	36,6	2,58
CORVINAS	11,3	10,74
DOURADA	85,2	9,59
ESPADARTE	0,1	14,73
ESPARIDEOS DIVERSOS	252,1	1,07
FANECA	5,1	4,37
GAROPAS E SIMILARES	1,6	2,00
JULIANA	0,0	3,20
LINGUADO	23,0	13,26
LIXA	0,0	0,00
PARGOS	14,5	12,84
PATA-ROXAS	26,6	1,35
PEIXE ESPADA	0,0	0,00
PEIXE ESPADA PRETO	0,0	0,00
PEIXES CHATOS	64,8	11,42
PESCADA	38,9	4,12
RABETA E SIMILARES	0,0	1,09
RAIAS	35,0	3,29
ROBALOS	22,3	7,70

ESTIMATIVA DE DESEMBARQUE - 2017
TOTAL ANUAL DE ESPÉCIES E GRUPOS DE ESPÉCIES POR DELEGAÇÃO

= CONTINENTE =

OLHÃO

ESPÉCIE e GRUPO de ESPÉCIES	QUANTIDADE (ton)	VALOR MÉDIO (euro/kg)
RUIVO	3,9	1,20
SALMONETES	18,9	11,66
SARDA	4,7	2,19
SARDINHA	1 249,8	1,66
SARGO SAFIA	91,2	2,05
SARGOS	90,0	5,81
SOLHAS	0,0	3,96
TAMBORIL	37,5	7,57
TUBARÕES E RAIAS DIVERSOS	18,3	1,71
VERDINHO	0,2	2,47
XAPUTA	0,0	3,26
DIVERSOS	125,8	2,41
Moluscos	1 307,5	5,48
AMÊIJOAS	38,9	4,52
BERBIGÃO	60,6	0,81
BÚZIOS	0,8	11,88
CHOCO	171,0	5,77
LONGUEIRÕES	7,7	3,46
LULAS	10,5	14,27
POLVOS	706,6	7,34
POTAS	0,0	3,28
DIVERSOS	311,3	1,63
Crustáceos	0,5	12,46
CAMARÕES	0,0	14,86
GAMBA	0,1	16,84
LAGOSTAS	0,0	25,92
LAGOSTIM	0,0	14,88
LAVAGANTE	0,1	22,07
SANTOLA	0,2	4,35
DIVERSOS	0,1	2,18
Outros produtos	0,0	3,00
MINHOCAS/MINHOCA	0,0	3,00
OURIÇO DO MAR	0,0	0,00
OVAS	0,0	0,00
PEPINOS-DO-MAR	0,0	0,00
TOTAL	4 850,7	3,13

ESTIMATIVA DE DESEMBARQUE - 2017
TOTAL ANUAL DE ESPÉCIES E GRUPOS DE ESPÉCIES POR DELEGAÇÃO

= CONTINENTE =

TAVIRA

ESPÉCIE e GRUPO de ESPÉCIES	QUANTIDADE (ton)	VALOR MÉDIO (euro/kg)
Águas salobra e doce -----	0,0	0,00
ENGUIAS	0,0	0,00
LAMPREIA	0,0	0,00
SÁVEL	0,0	0,00
SAVELHA	0,0	0,00
DIVERSOS	0,0	0,00
Águas marinhas -----	396,1	7,36
Peixes	28,9	6,01
ABRÓTEAS E SIMILARES	0,1	3,47
AREIRO	0,0	3,57
ATUNS E SIMILARES	0,0	1,40
BADEJO	0,0	0,00
BARROSO	0,0	0,00
BESUGO	1,9	3,71
BICA	2,5	1,83
BIQUEIRÃO	0,0	0,00
CAÇÕES	0,0	4,17
CARAPAU	0,6	1,49
CARAPAU NEGRÃO E SIMILARES	0,0	3,07
CAVALA	0,1	0,61
CHERNE	0,0	0,00
CONGRO	0,2	2,43
CORVINAS	0,2	7,12
DOURADA	0,4	7,18
ESPADARTE	0,0	0,00
ESPARIDEOS DIVERSOS	0,4	5,58
FANECA	0,0	3,02
GAROPAS E SIMILARES	0,0	0,00
JULIANA	0,0	0,00
LINGUADO	3,2	11,99
LIXA	0,0	0,00
PARGOS	0,4	8,93
PATA-ROXAS	0,4	0,63
PEIXE ESPADA	0,0	0,00
PEIXE ESPADA PRETO	0,0	0,00
PEIXES CHATOS	1,9	10,43
PESCADA	1,4	2,94
RABETA E SIMILARES	0,3	0,96
RAIAS	2,6	2,23
ROBALOS	0,4	5,48

ESTIMATIVA DE DESEMBARQUE - 2017
TOTAL ANUAL DE ESPÉCIES E GRUPOS DE ESPÉCIES POR DELEGAÇÃO

= CONTINENTE =

TAVIRA

ESPÉCIE e GRUPO de ESPÉCIES	QUANTIDADE (ton)	VALOR MÉDIO (euro/kg)
RUIVO	0,3	0,48
SALMONETES	5,5	10,85
SARDA	0,1	2,45
SARDINHA	0,0	0,00
SARGO SAFIA	0,4	2,16
SARGOS	2,5	3,92
SOLHAS	0,0	0,00
TAMBORIL	0,1	1,75
TUBARÕES E RAIAS DIVERSOS	1,1	1,03
VERDINHO	0,0	0,00
XAPUTA	0,0	0,00
DIVERSOS	2,1	2,44
Moluscos	367,0	7,48
AMÊIJOAS	2,9	1,50
BERBIGÃO	0,0	0,00
BÚZIOS	5,6	15,90
CHOCO	19,9	5,60
LONGUEIRÕES	5,6	4,99
LULAS	0,1	10,51
POLVOS	331,1	7,57
POTAS	0,0	0,00
DIVERSOS	1,8	2,99
Crustáceos	0,2	8,45
CAMARÕES	0,0	0,00
GAMBA	0,0	0,00
LAGOSTAS	0,0	21,60
LAGOSTIM	0,0	0,00
LAVAGANTE	0,1	15,73
SANTOLA	0,1	3,56
DIVERSOS	0,0	5,00
Outros produtos	0,0	0,00
MINHOCAS/MINHOÇÃO	0,0	0,00
OURIÇO DO MAR	0,0	0,00
OVAS	0,0	0,00
PEPINOS-DO-MAR	0,0	0,00
TOTAL	396,1	7,36

ESTIMATIVA DE DESEMBARQUE - 2017
TOTAL ANUAL DE ESPÉCIES E GRUPOS DE ESPÉCIES POR DELEGAÇÃO

= CONTINENTE =

VILA REAL DE ST.ANTÓNIO

ESPÉCIE e GRUPO de ESPÉCIES	QUANTIDADE (ton)	VALOR MÉDIO (euro/kg)
Águas salobra e doce -----	0,0	12,50
ENGUIAS	0,0	12,50
LAMPREIA	0,0	0,00
SÁVEL	0,0	0,00
SAVELHA	0,0	0,00
DIVERSOS	0,0	0,00
Águas marinhas -----	966,3	12,41
Peixes	421,4	2,27
ABRÓTEAS E SIMILARES	2,3	1,68
AREIRO	15,8	3,57
ATUNS E SIMILARES	0,0	2,06
BADEJO	0,0	0,00
BARROSO	0,0	2,10
BESUGO	0,6	6,10
BICA	0,7	3,44
BIQUEIRÃO	0,0	0,00
CAÇÕES	0,3	6,42
CARAPAU	7,2	0,60
CARAPAU NEGRÃO E SIMILARES	0,8	0,68
CAVALA	0,0	0,88
CHERNE	0,2	19,72
CONGRO	1,1	2,88
CORVINAS	1,1	10,93
DOURADA	5,1	11,45
ESPADARTE	0,0	10,50
ESPARIDEOS DIVERSOS	0,2	2,83
FANECA	0,2	2,70
GAROUPAS E SIMILARES	0,0	0,00
JULIANA	0,0	5,75
LINGUADO	2,2	13,26
LIXA	0,0	0,35
PARGOS	0,1	9,56
PATA-ROXAS	20,1	1,28
PEIXE ESPADA	0,0	0,00
PEIXE ESPADA PRETO	1,2	3,26
PEIXES CHATOS	4,3	7,69
PESCADA	52,5	3,63
RABETA E SIMILARES	0,0	0,00
RAIAS	3,4	2,40
ROBALOS	2,2	11,24

ESTIMATIVA DE DESEMBARQUE - 2017
TOTAL ANUAL DE ESPÉCIES E GRUPOS DE ESPÉCIES POR DELEGAÇÃO

= CONTINENTE =

VILA REAL DE ST.ANTÓNIO

ESPÉCIE e GRUPO de ESPÉCIES	QUANTIDADE (ton)	VALOR MÉDIO (euro/kg)
RUIVO	1,1	1,09
SALMONETES	2,6	10,02
SARDA	0,0	0,00
SARDINHA	0,0	0,00
SARGO SAFIA	0,9	1,38
SARGOS	3,2	3,97
SOLHAS	0,3	5,05
TAMBORIL	42,0	6,72
TUBARÕES E RAIAS DIVERSOS	2,1	0,74
VERDINHO	239,8	0,68
XAPUTA	0,0	0,00
DIVERSOS	7,8	2,92
Moluscos	60,5	4,55
AMÊIJOAS	0,8	2,06
BERBIGAO	0,0	0,00
BÚZIOS	1,2	13,26
CHOCO	15,7	5,85
LONGUEIRÕES	0,7	4,66
LULAS	0,1	12,06
POLVOS	10,4	3,33
POTAS	0,3	2,36
DIVERSOS	31,5	4,08
Crustáceos	484,4	21,93
CAMARÕES	134,2	28,70
GAMBA	185,8	20,12
LAGOSTAS	0,1	28,96
LAGOSTIM	160,7	18,57
LAVAGANTE	0,0	29,06
SANTOLA	0,0	3,10
DIVERSOS	3,5	10,10
Outros produtos	0,0	0,00
MINHOCAS/MINHOCA	0,0	0,00
OURIÇO DO MAR	0,0	0,00
OVAS	0,0	0,00
PEPINOS-DO-MAR	0,0	0,00
TOTAL	966,3	12,41

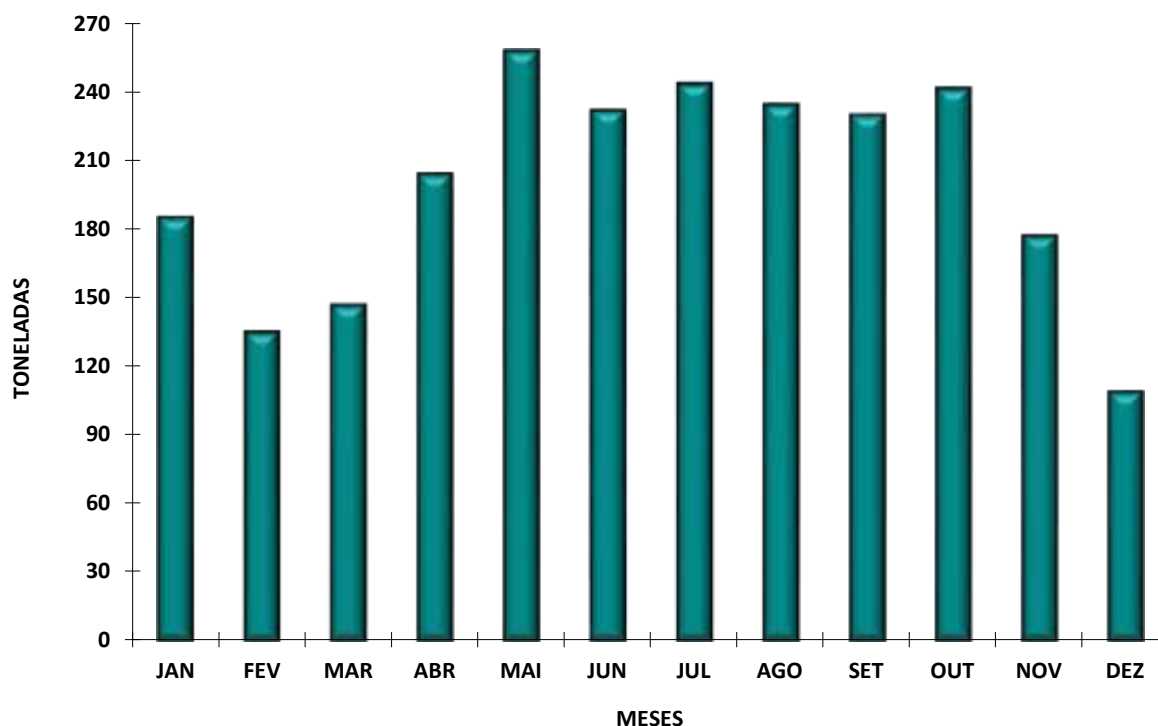
ESTIMATIVA DE DESEMBARQUE - 2017
TOTAL POR DELEGAÇÃO E POR MÊS

= CONTINENTE =

VIANA DO CASTELO

MÊS	QUANTIDADE (ton)	VALOR MÉDIO (euro/kg)
JANEIRO	185,3	5,30
FEVEREIRO	135,2	5,68
MARÇO	147,0	5,45
ABRIL	204,2	4,03
MAIO	258,0	2,50
JUNHO	231,9	2,47
JULHO	243,6	2,54
AGOSTO	234,5	2,64
SETEMBRO	230,0	2,56
OUTUBRO	241,4	2,47
NOVEMBRO	177,3	3,75
DEZEMBRO	109,0	5,42
TOTAL	2 397,3	3,39

DELEGAÇÃO DE VIANA DO CASTELO
ESTIMATIVA DE DESEMBARQUE - 2017



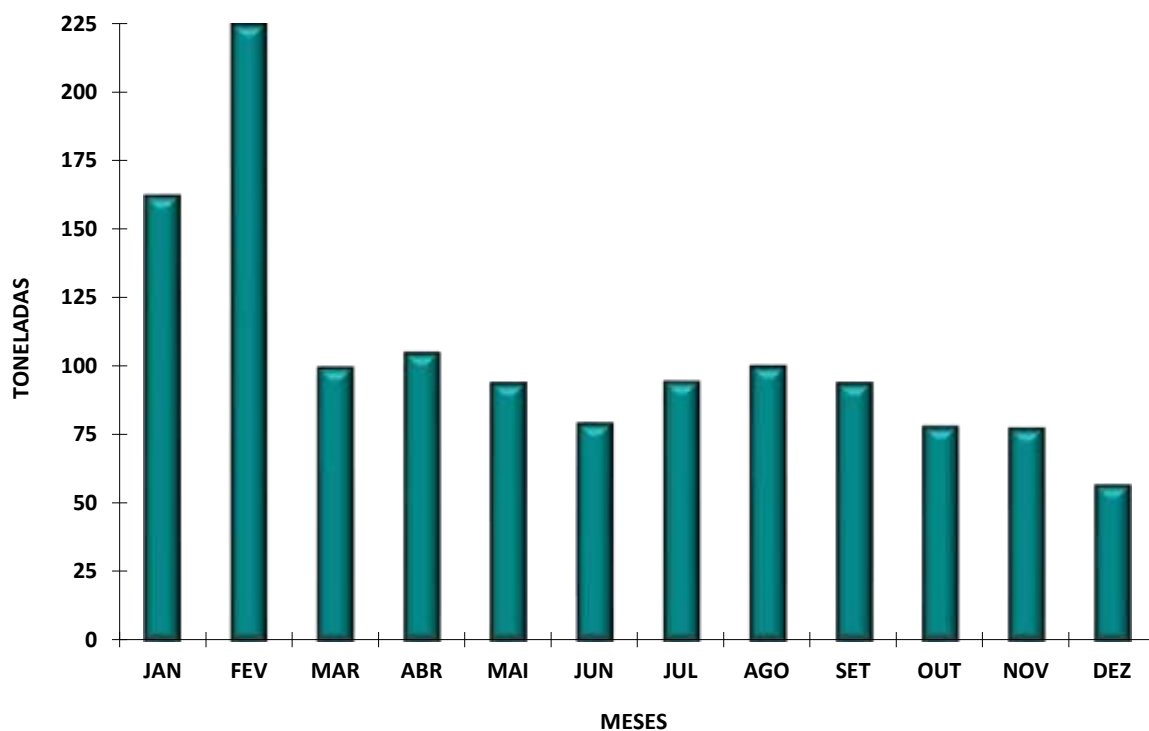
ESTIMATIVA DE DESEMBARQUE - 2017
TOTAL POR DELEGAÇÃO E POR MÊS

= CONTINENTE =

PÓVOA DE VARZIM

MÊS	QUANTIDADE (ton)	VALOR MÉDIO (euro/kg)
JANEIRO	162,3	3,05
FEVEREIRO	224,7	2,69
MARÇO	99,7	2,50
ABRIL	105,1	2,33
MAIO	94,1	2,46
JUNHO	79,3	2,34
JULHO	94,6	2,10
AGOSTO	100,2	2,16
SETEMBRO	94,1	1,76
OUTUBRO	78,1	2,27
NOVEMBRO	77,5	2,35
DEZEMBRO	56,7	2,62
TOTAL	1 266,5	2,45

DELEGAÇÃO DA PÓVOA DE VARZIM
ESTIMATIVA DE DESEMBARQUE - 2017



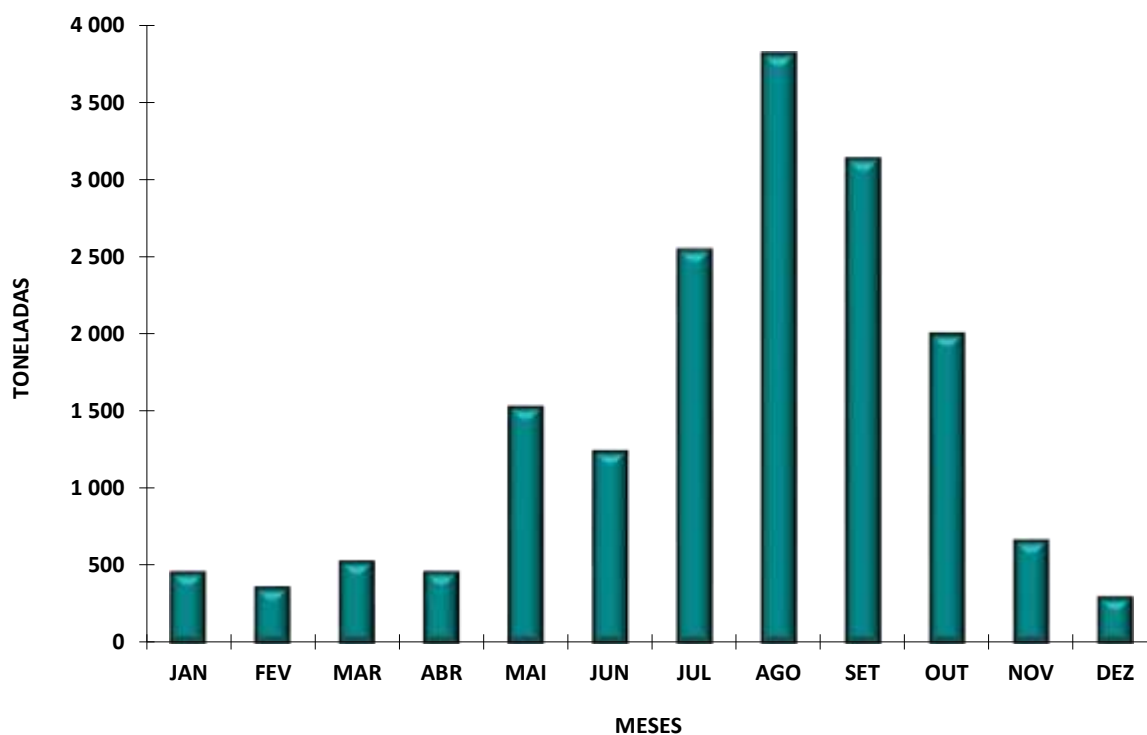
ESTIMATIVA DE DESEMBARQUE - 2017
TOTAL POR DELEGAÇÃO E POR MÊS

= CONTINENTE =

MATOSINHOS

MÊS	QUANTIDADE (ton)	VALOR MÉDIO (euro/kg)
JANEIRO	456,1	2,82
FEVEREIRO	356,9	2,64
MARÇO	526,7	2,43
ABRIL	457,7	2,01
MAIO	1 530,5	1,11
JUNHO	1 241,7	1,22
JULHO	2 551,0	1,13
AGOSTO	3 817,0	1,33
SETEMBRO	3 139,6	1,28
OUTUBRO	2 007,2	1,43
NOVEMBRO	663,7	1,82
DEZEMBRO	294,1	2,91
TOTAL	17 042,1	1,43

DELEGAÇÃO DE MATOSINHOS
ESTIMATIVA DE DESEMBARQUE - 2017



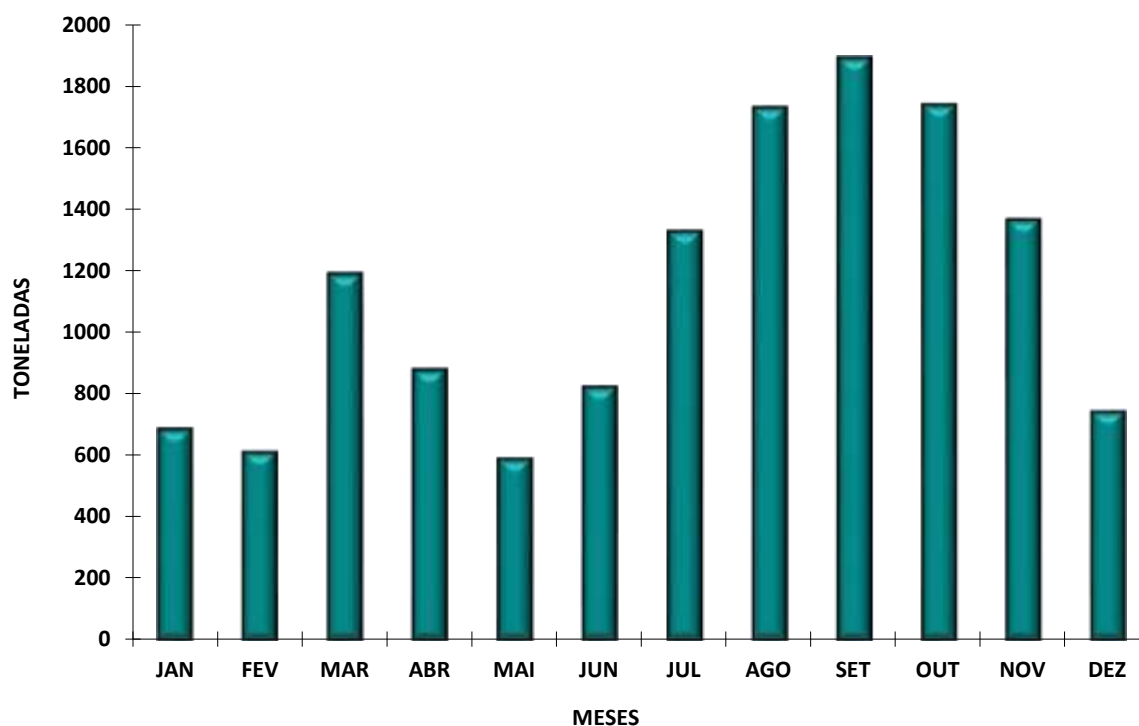
ESTIMATIVA DE DESEMBARQUE - 2017
TOTAL POR DELEGAÇÃO E POR MÊS

= CONTINENTE =

AVEIRO

MÊS	QUANTIDADE (ton)	VALOR MÉDIO (euro/kg)
JANEIRO	687,4	2,40
FEVEREIRO	612,0	2,24
MARÇO	1 192,5	1,26
ABRIL	880,7	1,42
MAIO	590,1	1,86
JUNHO	824,7	1,53
JULHO	1 330,9	1,29
AGOSTO	1 731,5	1,25
SETEMBRO	1 891,8	1,21
OUTUBRO	1 740,0	1,22
NOVEMBRO	1 367,6	1,34
DEZEMBRO	745,1	1,42
TOTAL	13 594,3	1,43

DELEGAÇÃO DE AVEIRO
ESTIMATIVA DE DESEMBARQUE - 2017



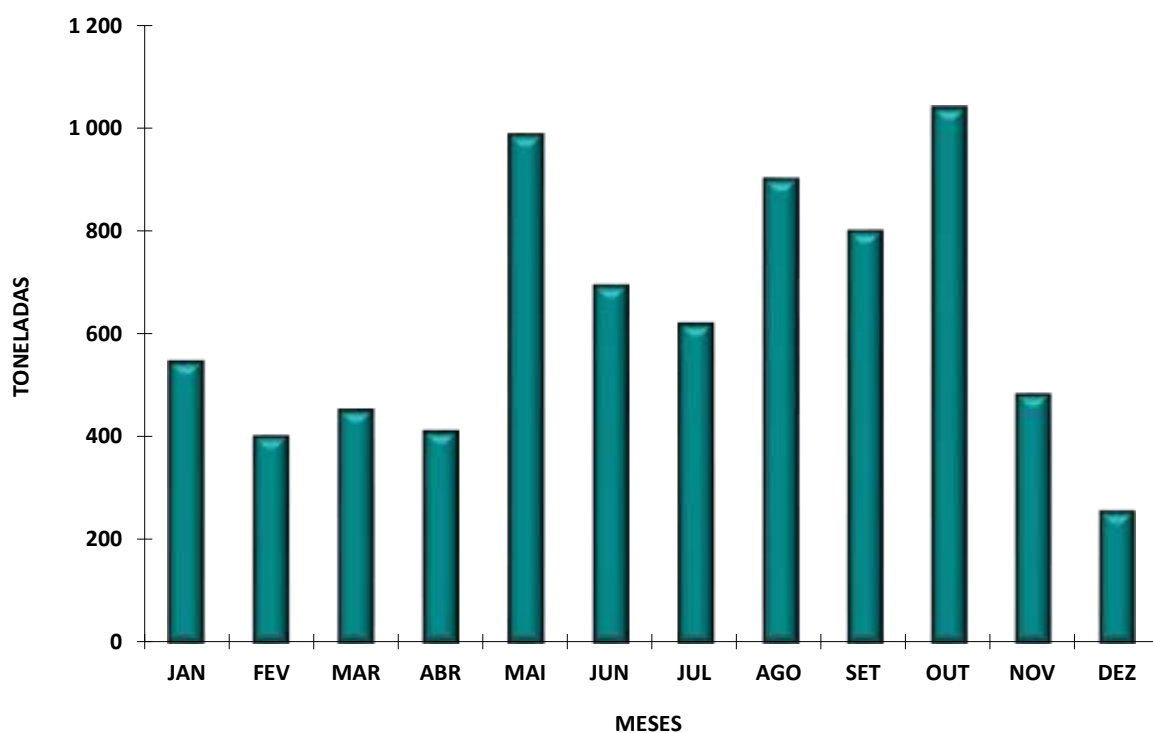
ESTIMATIVA DE DESEMBARQUE - 2017
TOTAL POR DELEGAÇÃO E POR MÊS

= CONTINENTE =

FIGUEIRA DA FOZ

MÊS	QUANTIDADE (ton)	VALOR MÉDIO (euro/kg)
JANEIRO	546,3	3,55
FEVEREIRO	401,4	2,55
MARÇO	452,0	1,50
ABRIL	410,6	1,45
MAIO	988,1	0,99
JUNHO	694,0	1,21
JULHO	620,1	1,28
AGOSTO	900,9	1,28
SETEMBRO	799,8	1,10
OUTUBRO	1 041,0	1,30
NOVEMBRO	482,9	1,48
DEZEMBRO	254,3	1,59
TOTAL	7 591,3	1,50

DELEGAÇÃO DE FIGUEIRA DA FOZ
ESTIMATIVA DE DESEMBARQUE - 2017



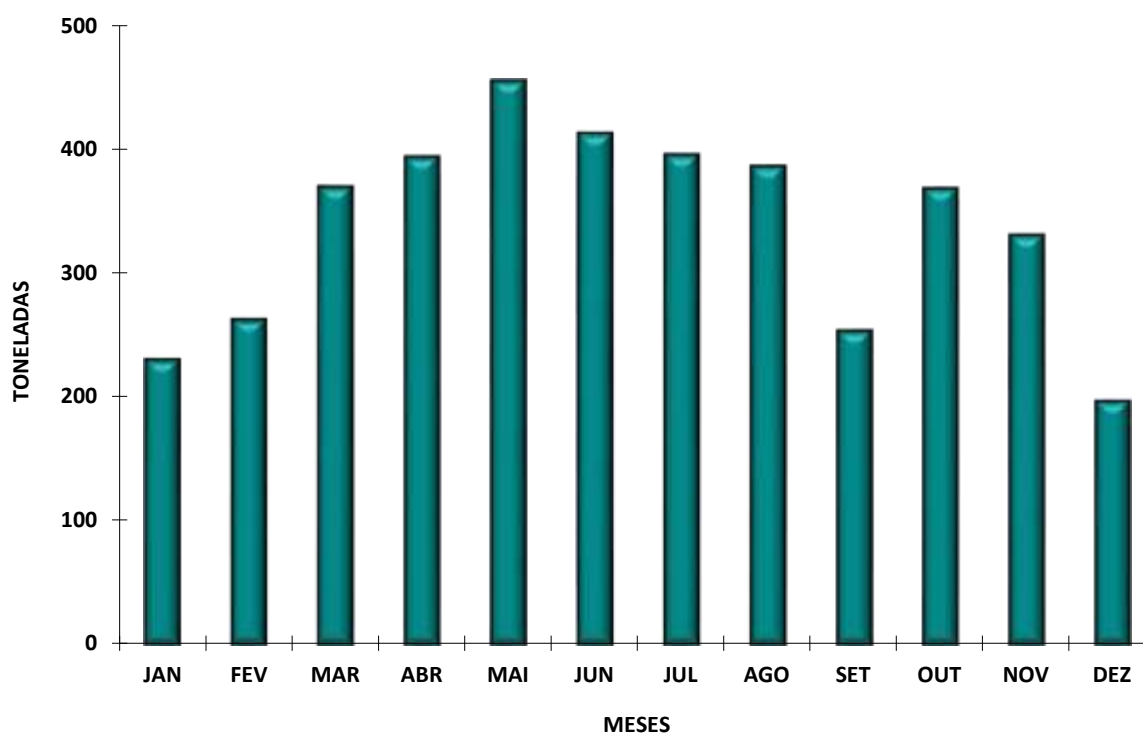
ESTIMATIVA DE DESEMBARQUE - 2017
TOTAL POR DELEGAÇÃO E POR MÊS

= CONTINENTE =

NAZARÉ

MÊS	QUANTIDADE (ton)	VALOR MÉDIO (euro/kg)
JANEIRO	230,2	3,17
FEVEREIRO	262,6	2,72
MARÇO	370,0	2,02
ABRIL	394,1	1,88
MAIO	455,5	1,39
JUNHO	412,8	1,84
JULHO	395,9	2,03
AGOSTO	386,4	1,93
SETEMBRO	253,6	1,95
OUTUBRO	368,6	1,85
NOVEMBRO	330,9	1,93
DEZEMBRO	196,9	2,50
TOTAL	4 057,5	2,01

DELEGAÇÃO DE NAZARÉ
ESTIMATIVA DE DESEMBARQUE - 2017



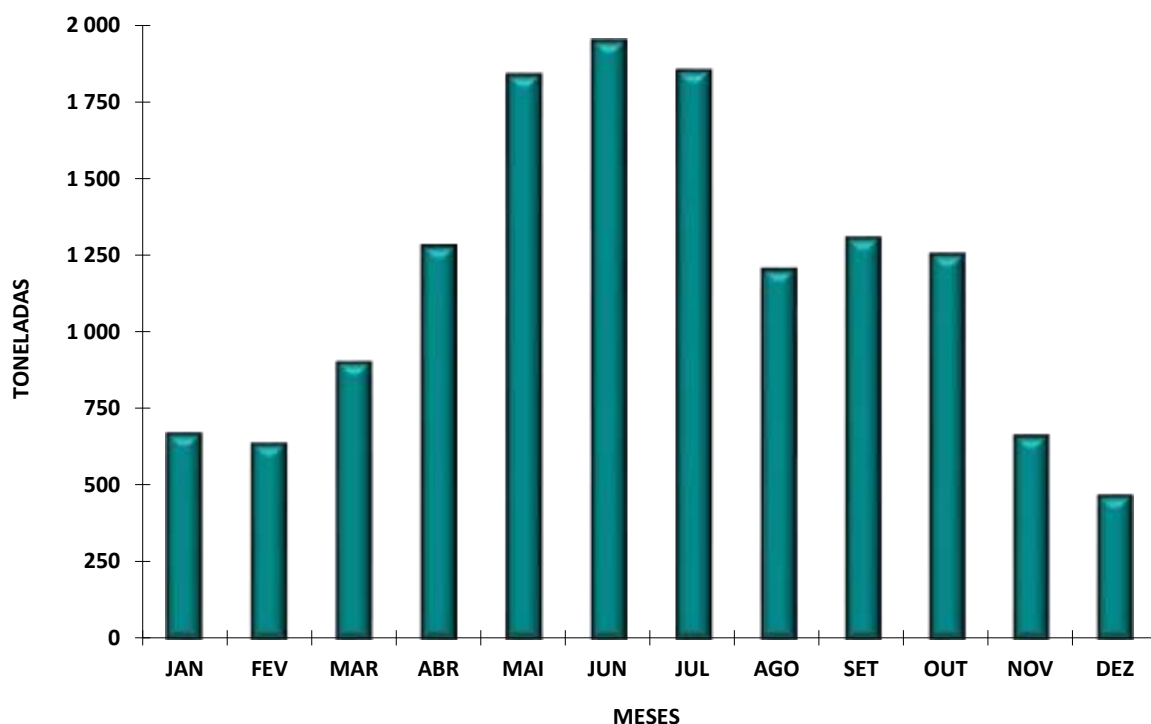
ESTIMATIVA DE DESEMBARQUE - 2017
TOTAL POR DELEGAÇÃO E POR MÊS

= CONTINENTE =

PENICHE

MÊS	QUANTIDADE (ton)	VALOR MÉDIO (euro/kg)
JANEIRO	669,9	4,52
FEVEREIRO	636,9	3,87
MARÇO	903,2	2,81
ABRIL	1 282,0	2,12
MAIO	1 838,5	1,47
JUNHO	1 949,5	2,43
JULHO	1 852,6	2,38
AGOSTO	1 206,2	2,90
SETEMBRO	1 308,7	2,38
OUTUBRO	1 255,3	2,40
NOVEMBRO	662,5	3,48
DEZEMBRO	467,3	4,38
TOTAL	14 032,6	2,60

DELEGAÇÃO DE PENICHE
ESTIMATIVA DE DESEMBARQUE - 2017



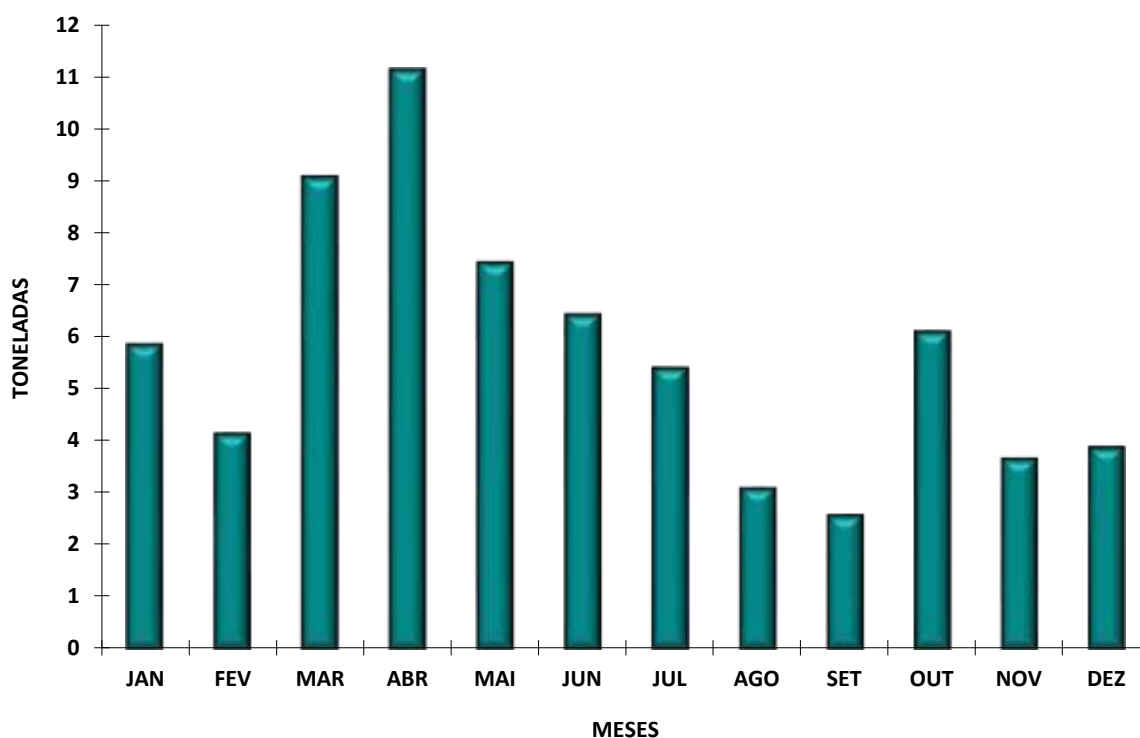
ESTIMATIVA DE DESEMBARQUE - 2017
TOTAL POR DELEGAÇÃO E POR MÊS

= CONTINENTE =

CASCAIS

MÊS	QUANTIDADE (ton)	VALOR MÉDIO (euro/kg)
JANEIRO	5,9	7,72
FEVEREIRO	4,2	9,83
MARÇO	9,1	7,75
ABRIL	11,1	10,12
MAIO	7,4	12,33
JUNHO	6,4	14,79
JULHO	5,4	13,71
AGOSTO	3,1	18,93
SETEMBRO	2,6	10,81
OUTUBRO	6,1	7,56
NOVEMBRO	3,7	11,65
DEZEMBRO	3,9	12,36
TOTAL	68,9	10,84

DELEGAÇÃO DE CASCAIS
ESTIMATIVA DE DESEMBARQUE - 2017



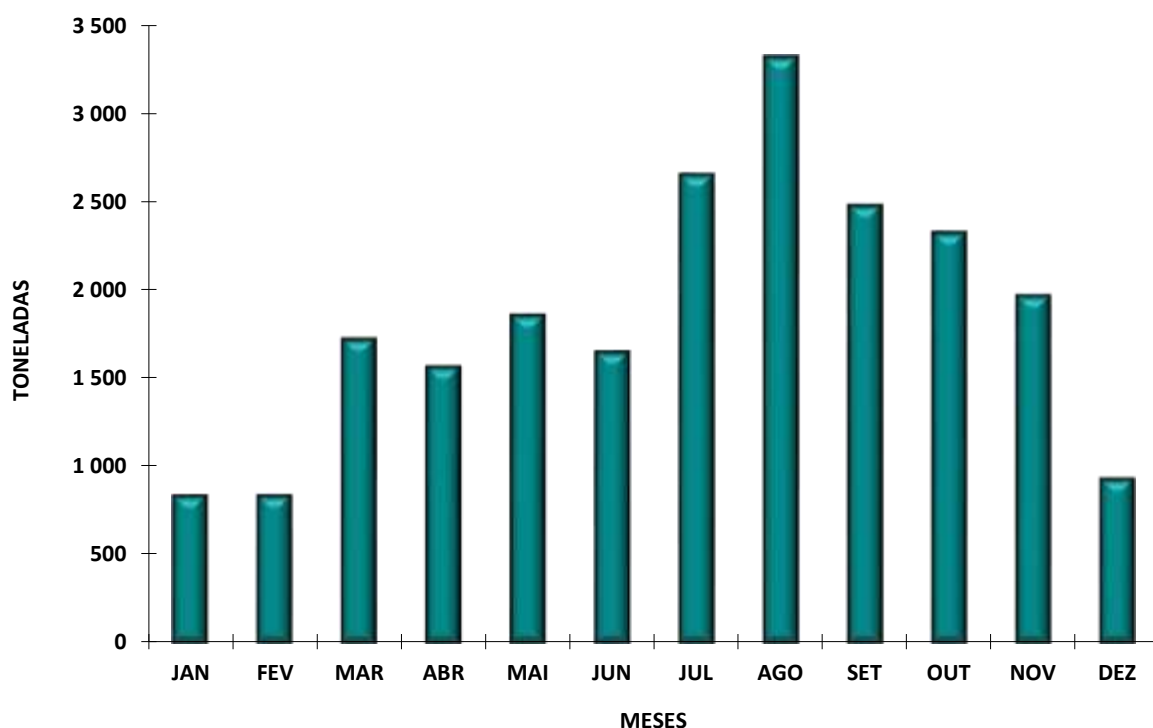
ESTIMATIVA DE DESEMBARQUE - 2017
TOTAL POR DELEGAÇÃO E POR MÊS

= CONTINENTE =

SESIMBRA

MÊS	QUANTIDADE (ton)	VALOR MÉDIO (euro/kg)
JANEIRO	835,0	3,18
FEVEREIRO	837,6	2,65
MARÇO	1 726,6	1,78
ABRIL	1 567,3	1,97
MAIO	1 860,6	1,73
JUNHO	1 652,7	1,72
JULHO	2 656,0	1,11
AGOSTO	3 320,5	1,02
SETEMBRO	2 481,5	1,16
OUTUBRO	2 327,6	1,35
NOVEMBRO	1 972,2	1,38
DEZEMBRO	930,9	2,25
TOTAL	22 168,4	1,55

DELEGAÇÃO DE SESIMBRA
ESTIMATIVA DE DESEMBARQUE - 2017



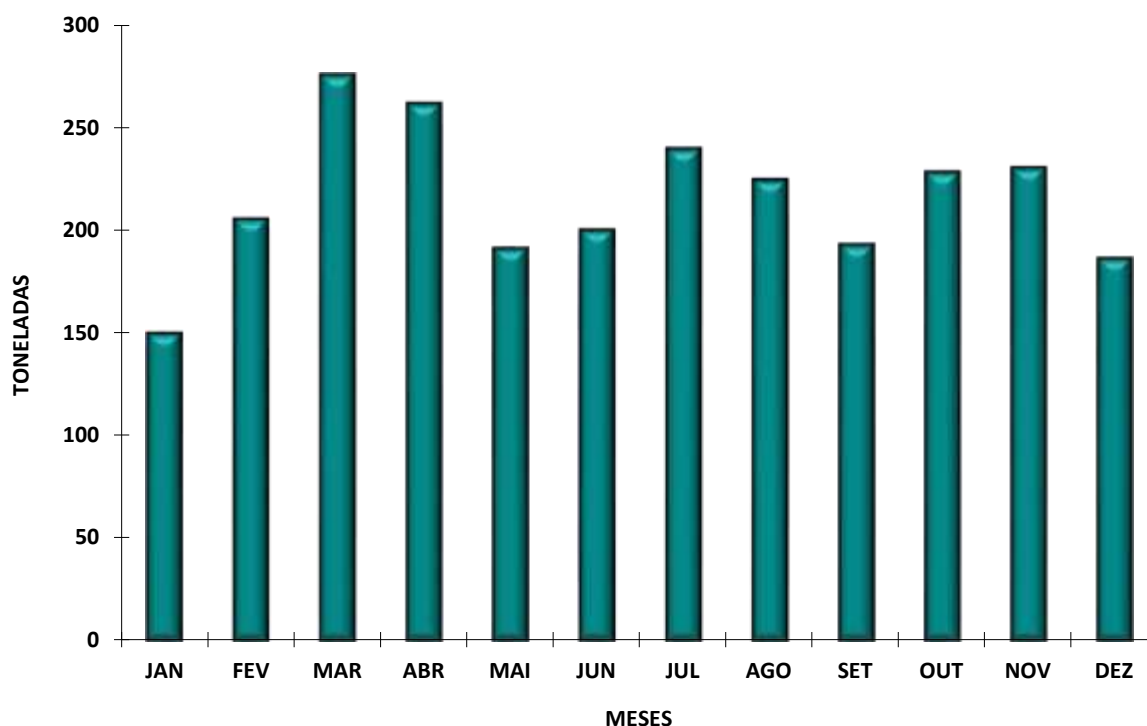
ESTIMATIVA DE DESEMBARQUE - 2017
TOTAL POR DELEGAÇÃO E POR MÊS

= CONTINENTE =

SETÚBAL

MÊS	QUANTIDADE (ton)	VALOR MÉDIO (euro/kg)
JANEIRO	150,3	3,68
FEVEREIRO	205,8	3,46
MARÇO	275,9	3,38
ABRIL	261,9	3,45
MAIO	191,6	3,71
JUNHO	200,6	3,27
JULHO	239,8	2,56
AGOSTO	224,8	2,44
SETEMBRO	193,4	2,96
OUTUBRO	228,7	2,65
NOVEMBRO	230,8	2,37
DEZEMBRO	186,8	2,86
TOTAL	2 590,3	3,05

DELEGAÇÃO DE SETÚBAL
ESTIMATIVA DE DESEMBARQUE - 2017



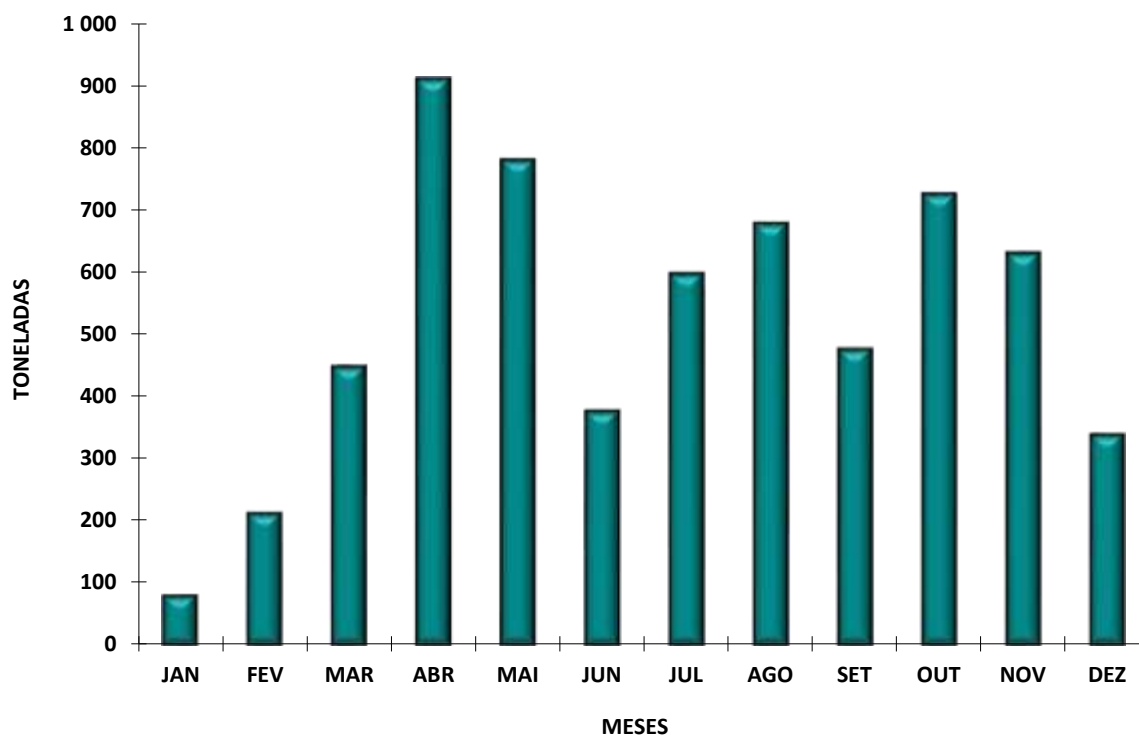
ESTIMATIVA DE DESEMBARQUE - 2017
TOTAL POR DELEGAÇÃO E POR MÊS

= CONTINENTE =

SINES

MÊS	QUANTIDADE (ton)	VALOR MÉDIO (euro/kg)
JANEIRO	79,1	5,06
FEVEREIRO	212,4	2,01
MARÇO	450,1	1,63
ABRIL	912,4	1,14
MAIO	781,9	0,95
JUNHO	377,9	1,80
JULHO	599,0	1,90
AGOSTO	679,6	1,90
SETEMBRO	477,7	1,83
OUTUBRO	727,3	1,17
NOVEMBRO	632,5	0,89
DEZEMBRO	340,1	1,26
TOTAL	6 270,1	1,45

DELEGAÇÃO DE SINES
ESTIMATIVA DE DESEMBARQUE - 2017



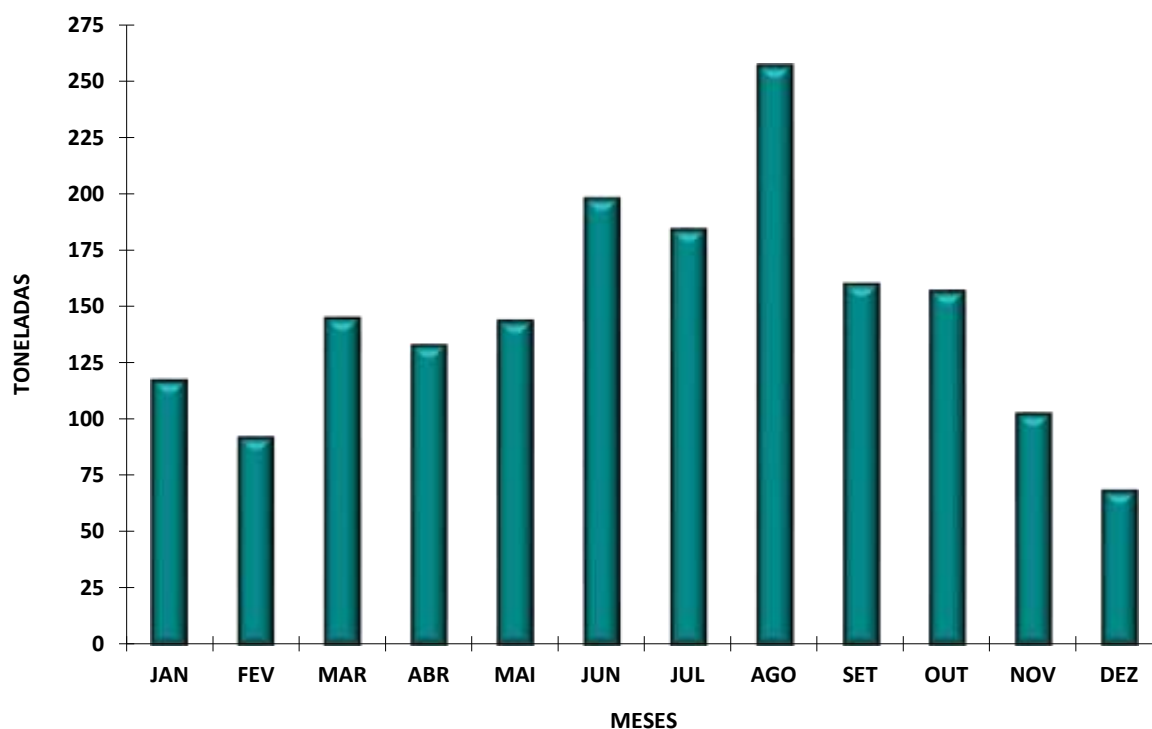
ESTIMATIVA DE DESEMBARQUE - 2017
TOTAL POR DELEGAÇÃO E POR MÊS

= CONTINENTE =

LAGOS

MÊS	QUANTIDADE (ton)	VALOR MÉDIO (euro/kg)
JANEIRO	117,6	6,59
FEVEREIRO	92,1	6,49
MARÇO	145,2	4,86
ABRIL	133,1	5,08
MAIO	143,9	5,52
JUNHO	198,1	4,14
JULHO	184,5	5,14
AGOSTO	256,9	4,44
SETEMBRO	160,2	4,02
OUTUBRO	157,2	2,83
NOVEMBRO	102,9	4,25
DEZEMBRO	68,4	7,21
TOTAL	1 760,2	4,78

DELEGAÇÃO DE LAGOS
ESTIMATIVA DE DESEMBARQUE - 2017



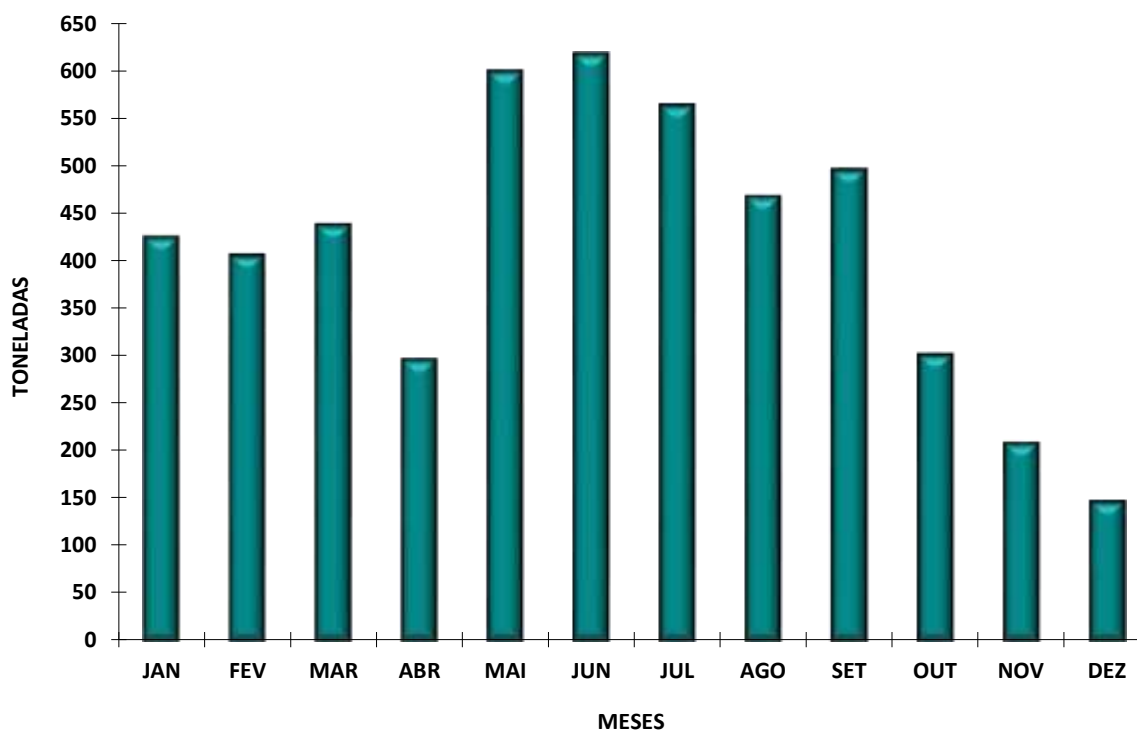
ESTIMATIVA DE DESEMBARQUE - 2017
TOTAL POR DELEGAÇÃO E POR MÊS

= CONTINENTE =

PORTIMÃO

MÊS	QUANTIDADE (ton)	VALOR MÉDIO (euro/kg)
JANEIRO	425,8	2,58
FEVEREIRO	406,9	2,13
MARÇO	438,8	2,13
ABRIL	297,4	2,43
MAIO	600,3	1,89
JUNHO	618,4	1,97
JULHO	564,5	2,20
AGOSTO	468,6	2,22
SETEMBRO	497,0	1,93
OUTUBRO	302,8	1,73
NOVEMBRO	208,7	2,22
DEZEMBRO	147,0	2,68
TOTAL	4 976,2	2,12

DELEGAÇÃO DE PORTIMÃO
ESTIMATIVA DE DESEMBARQUE - 2017



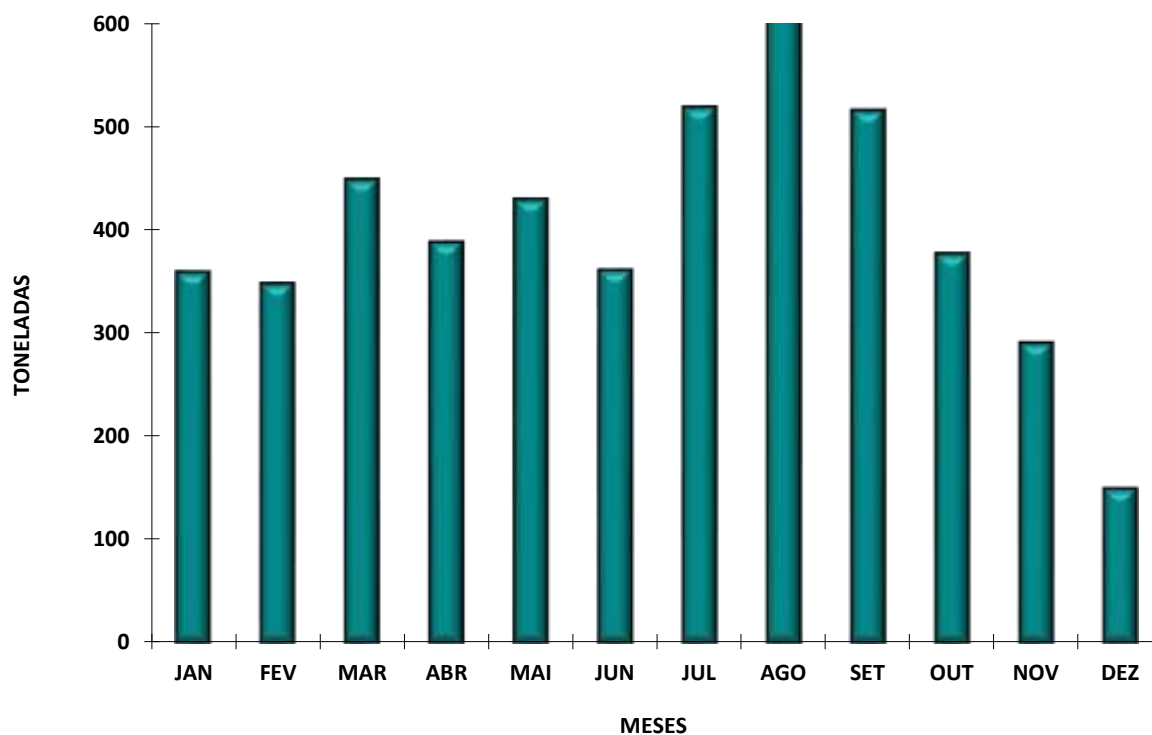
ESTIMATIVA DE DESEMBARQUE - 2017
TOTAL POR DELEGAÇÃO E POR MÊS

= CONTINENTE =

OLHÃO

MÊS	QUANTIDADE (ton)	VALOR MÉDIO (euro/kg)
JANEIRO	359,4	4,57
FEVEREIRO	348,2	4,45
MARÇO	449,3	3,88
ABRIL	388,2	3,19
MAIO	430,0	3,35
JUNHO	361,2	3,32
JULHO	519,3	2,53
AGOSTO	661,9	2,41
SETEMBRO	516,1	2,55
OUTUBRO	377,0	2,54
NOVEMBRO	290,7	2,80
DEZEMBRO	149,4	3,80
TOTAL	4 850,7	3,13

DELEGAÇÃO DE OLHÃO
ESTIMATIVA DE DESEMBARQUE - 2017



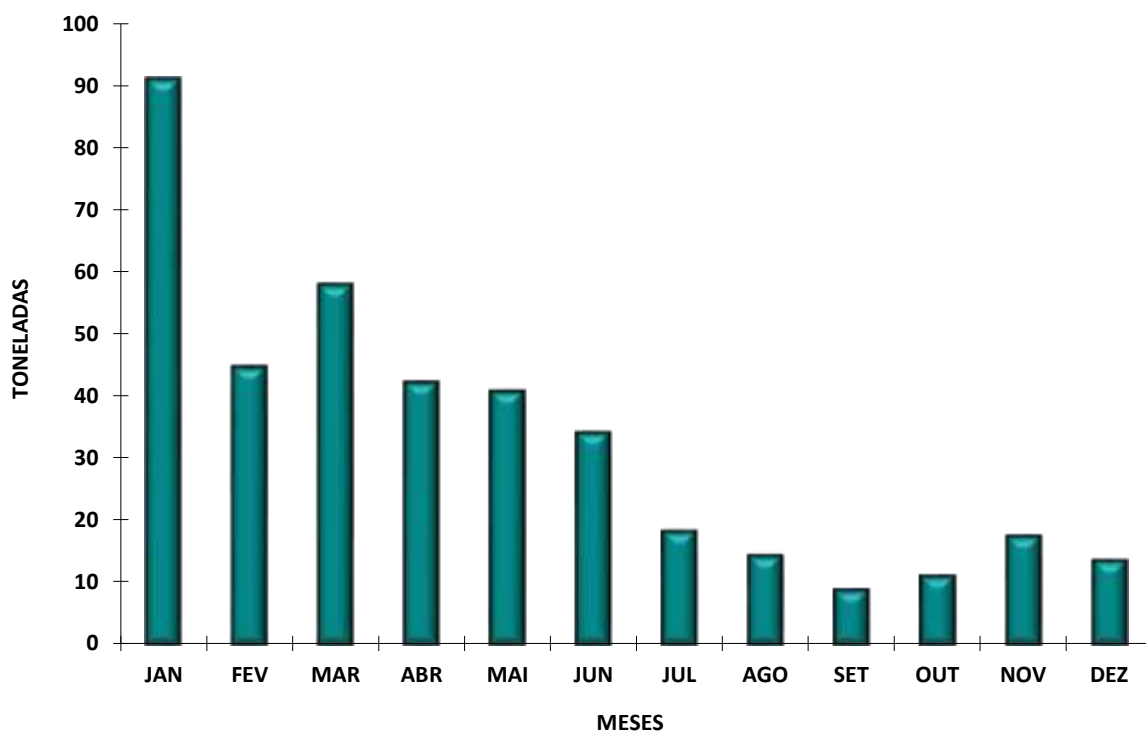
ESTIMATIVA DE DESEMBARQUE - 2017
TOTAL POR DELEGAÇÃO E POR MÊS

= CONTINENTE =

TAVIRA

MÊS	QUANTIDADE (ton)	VALOR MÉDIO (euro/kg)
JANEIRO	91,2	6,04
FEVEREIRO	44,9	6,46
MARÇO	58,2	6,67
ABRIL	42,5	7,17
MAIO	41,0	8,62
JUNHO	34,3	9,00
JULHO	18,4	9,44
AGOSTO	14,4	8,61
SETEMBRO	8,9	7,61
OUTUBRO	11,1	7,77
NOVEMBRO	17,6	8,39
DEZEMBRO	13,6	8,78
TOTAL	396,1	7,36

DELEGAÇÃO DE TAVIRA
ESTIMATIVA DE DESEMBARQUE - 2017



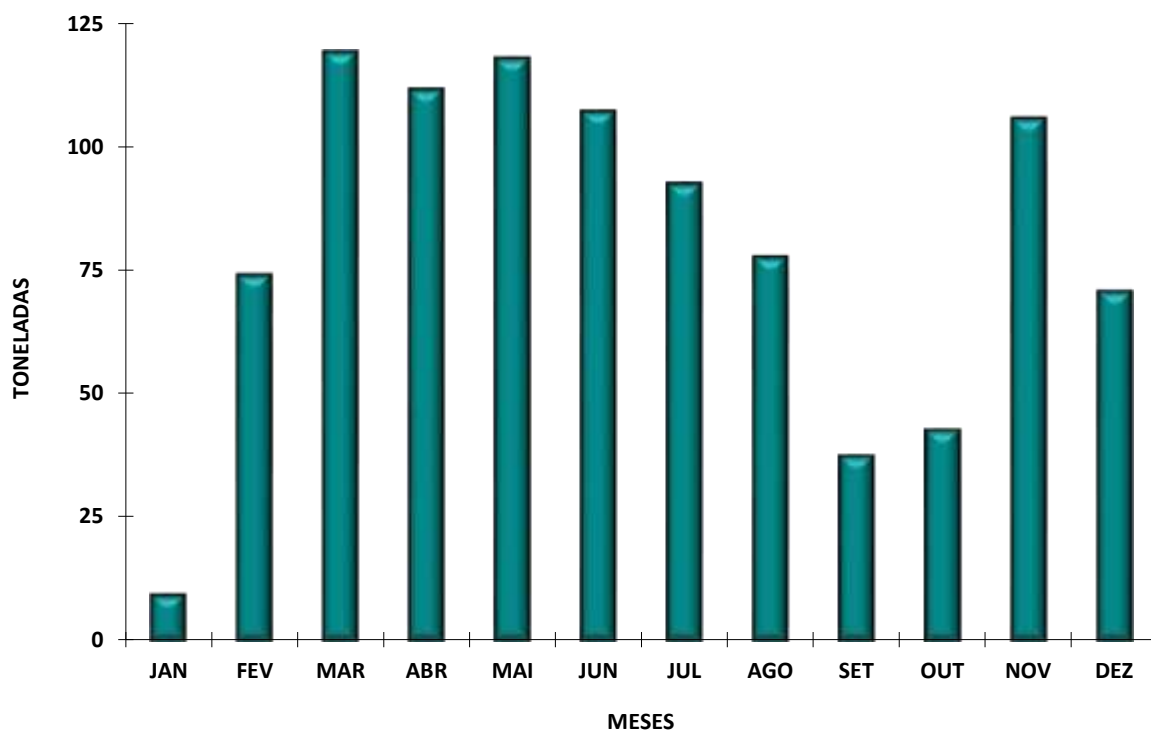
ESTIMATIVA DE DESEMBARQUE - 2017
TOTAL POR DELEGAÇÃO E POR MÊS

= CONTINENTE =

VILA REAL DE STº ANTÓNIO

MÊS	QUANTIDADE (ton)	VALOR MÉDIO (euro/kg)
JANEIRO	9,3	5,86
FEVEREIRO	74,1	11,65
MARÇO	119,2	10,61
ABRIL	111,6	10,92
MAIO	117,9	10,72
JUNHO	107,2	12,57
JULHO	92,6	14,07
AGOSTO	77,7	15,50
SETEMBRO	37,4	13,70
OUTUBRO	42,7	14,04
NOVEMBRO	105,8	12,04
DEZEMBRO	70,8	15,08
TOTAL	966,3	12,41

DELEGAÇÃO DE VILA REAL DE STº ANTÓNIO
ESTIMATIVA DE DESEMBARQUE - 2017



ESTIMATIVA DE DESEMBARQUE - 2017
COMPARAÇÃO DOS TOTAIS MENSAIS REFERENTES A 2016 E 2017

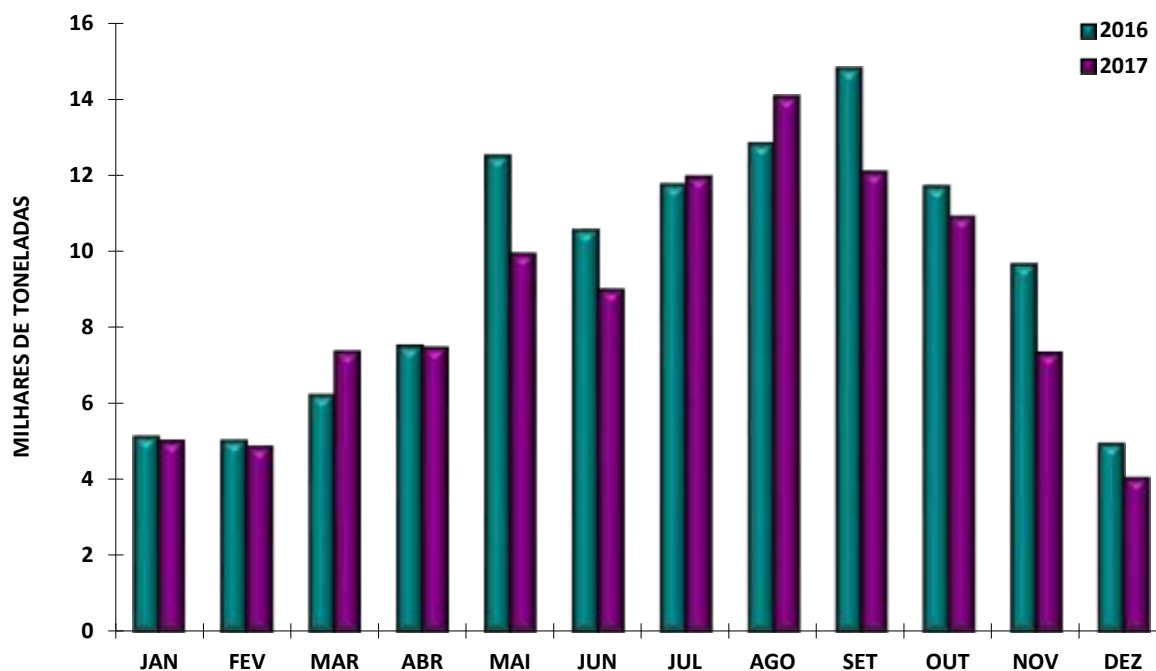
= CONTINENTE =

Unidade: Tonelada

MÊS	TOTAIS (INCLUINDO SARDINHA)		DIFERENÇA
	2016	2017	(2017-2016)*
JANEIRO	5 137,4	5 011,0	(126,4)
FEVEREIRO	5 030,5	4 855,8	(174,7)
MARÇO	6 230,4	7 363,5	1 133,1
ABRIL	7 533,6	7 459,8	(73,8)
MAIO	12 523,6	9 929,4	(2 594,2)
JUNHO	10 568,6	8 990,9	(1 577,7)
JULHO	11 758,8	11 968,3	209,5
AGOSTO	12 829,8	14 084,4	1 254,6
SETEMBRO	14 805,5	12 092,3	(2 713,2)
OUTUBRO	11 710,9	10 912,1	(798,8)
NOVEMBRO	9 669,1	7 327,1	(2 342,0)
DEZEMBRO	4 954,4	4 034,2	(920,2)
TOTAL	112 752,6	104 028,8	(8 723,8)

* Os valores (...) são negativos

TOTAL ANUAL POR MÊS - CONTINENTE
ESTIMATIVA DE DESEMBARQUE - 2016/2017



- INCLUI SARDINHA -

ESTIMATIVA DE DESEMBARQUE - 2017
COMPARAÇÃO DOS TOTAIS MENSIS REFERENTES A 2016 E 2017
TOTAIS SEM INCLUIR SARDINHA

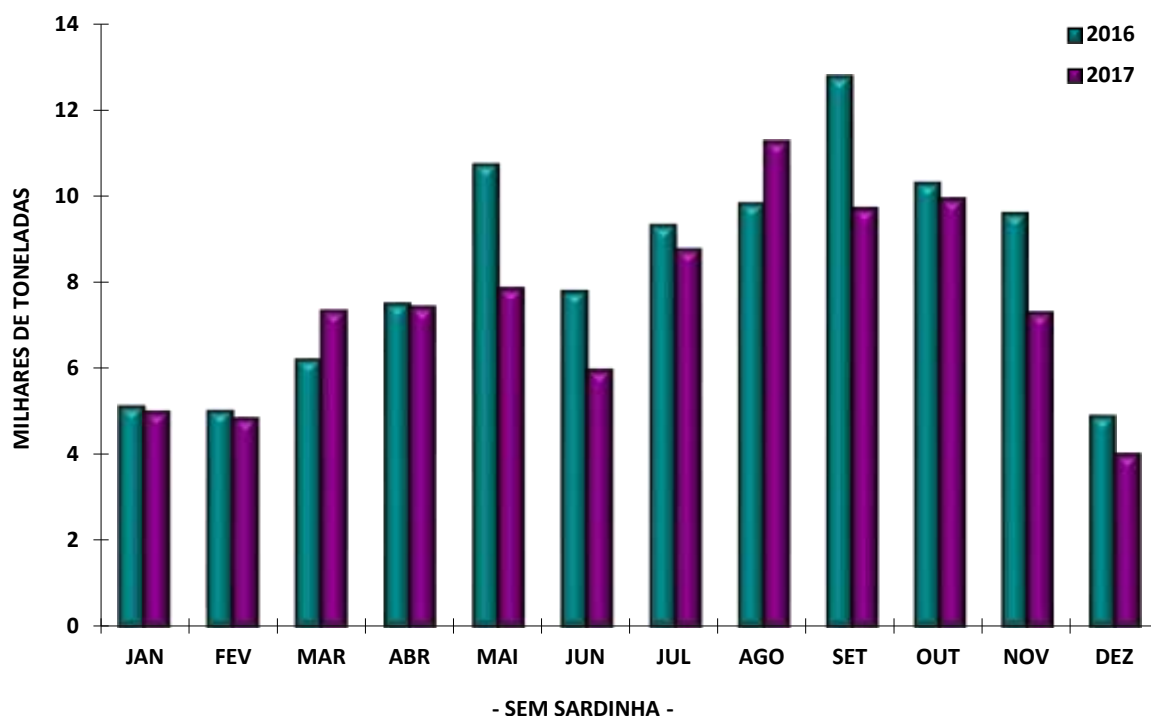
= CONTINENTE =

Unidade: Tonelada

MÊS	TOTAIS (SEM SARDINHA)		DIFERENÇA
	2016	2017	(2017-2016)*
JANEIRO	5 130,3	5 005,0	(125,3)
FEVEREIRO	5 028,0	4 853,1	(174,9)
MARCO	6 224,8	7 351,0	1 126,2
ABRIL	7 524,7	7 437,8	(86,9)
MAIO	10 745,3	7 869,4	(2 875,9)
JUNHO	7 801,5	5 976,2	(1 825,3)
JULHO	9 340,6	8 763,0	(577,6)
AGOSTO	9 841,7	11 266,5	1 424,8
SETEMBRO	12 788,5	9 718,6	(3 069,9)
OUTUBRO	10 316,1	9 939,0	(377,1)
NOVEMBRO	9 613,6	7 308,3	(2 305,3)
DEZEMBRO	4 909,6	4 024,4	(885,2)
TOTAL	99 264,7	89 512,3	(9 752,4)

* Os valores (...) são negativos

TOTAL ANUAL POR MESES - CONTINENTE
ESTIMATIVA DE DESEMBARQUE - 2016/2017



ESTIMATIVA DE DESEMBARQUE - 2017
COMPARAÇÃO DOS PREÇOS MEDIOS MENSAIS REFERENTES A 2016 E 2017

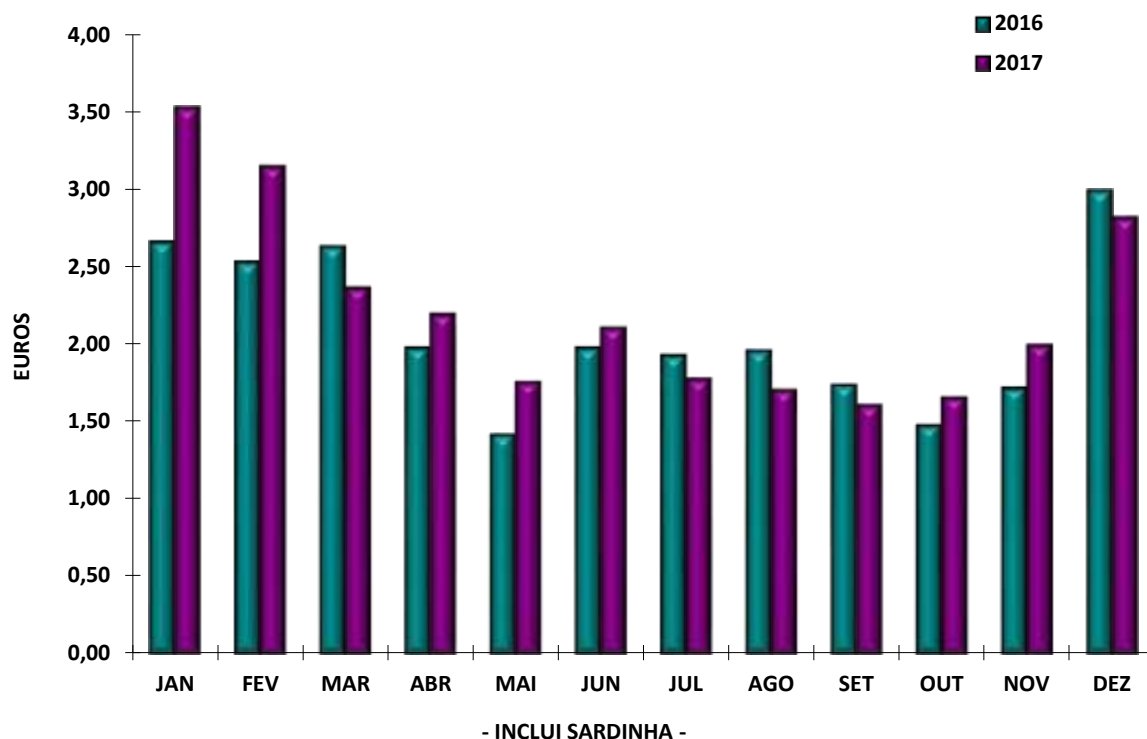
= CONTINENTE =

Unidade: Euro/Kg

MÊS	PREÇO MEDIO (INCLUI SARDINHA)		DIFERENÇA
	2016	2017	(2017-2016)*
JANEIRO	2,66	3,53	0,87
FEVEREIRO	2,53	3,15	0,62
MARCO	2,63	2,37	(0,26)
ABRIL	1,98	2,20	0,22
MAIO	1,42	1,76	0,34
JUNHO	1,98	2,11	0,13
JULHO	1,93	1,78	(0,15)
AGOSTO	1,96	1,71	(0,25)
SETEMBRO	1,74	1,61	(0,13)
OUTUBRO	1,48	1,66	0,18
NOVEMBRO	1,72	2,00	0,28
DEZEMBRO	2,99	2,82	(0,17)
TOTAL	1,93	2,03	0,10

* Os valores (...) são negativos

PREÇO MEDIO POR MÊS - CONTINENTE
ESTIMATIVA DE DESEMBARQUE - 2016/2017



ESTIMATIVA DE DESEMBARQUE - 2017
COMPARAÇÃO DOS PREÇOS MEDIOS MENCIAIS REFERENTES A 2016 E 2017
DESEMBARQUES SEM INCLUIR SARDINHA

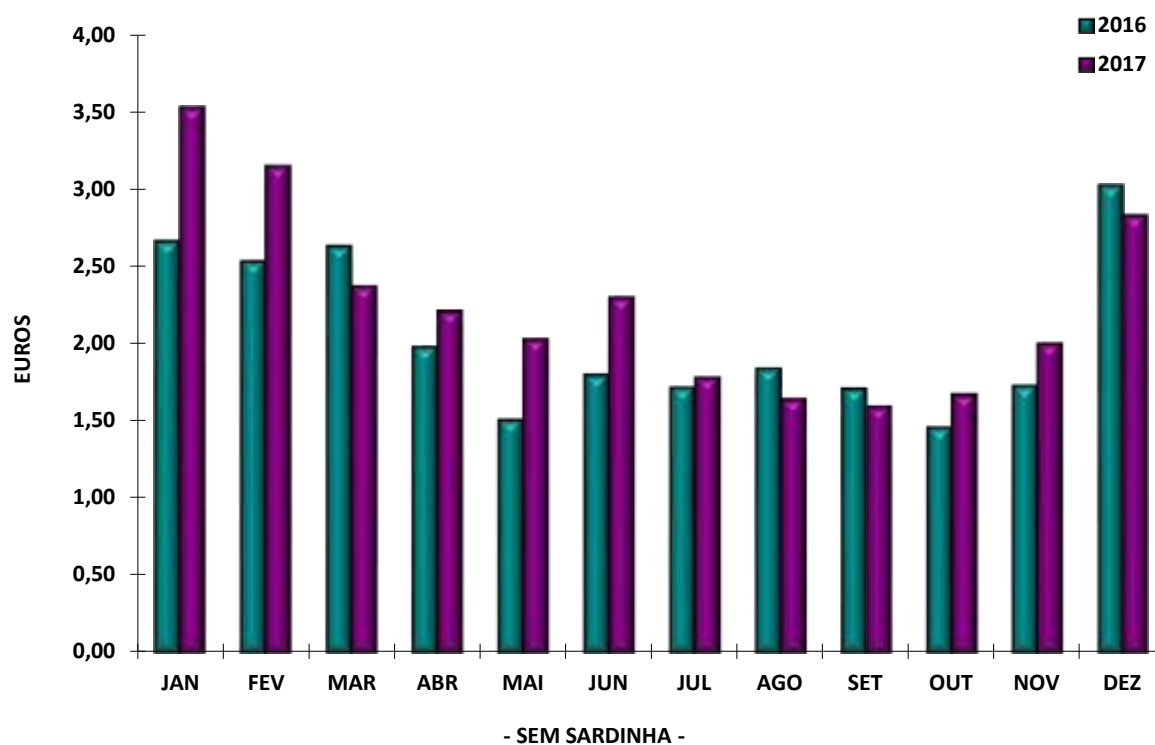
= CONTINENTE =

Unidade: Euro/Kg

MÊS	PREÇO MEDIO (SEM SARDINHA)		DIFERENÇA
	2016	2017	(2017-2016)*
JANEIRO	2,66	3,53	0,87
FEVEREIRO	2,53	3,15	0,62
MARÇO	2,63	2,37	(0,26)
ABRIL	1,98	2,21	0,23
MAIO	1,51	2,03	0,52
JUNHO	1,80	2,30	0,50
JULHO	1,72	1,78	0,06
AGOSTO	1,84	1,64	(0,20)
SETEMBRO	1,71	1,59	(0,12)
OUTUBRO	1,46	1,67	0,21
NOVEMBRO	1,73	2,00	0,27
DEZEMBRO	3,02	2,83	(0,19)
TOTAL	1,91	2,11	0,20

* Os valores (...) são negativos

PREÇO MÉDIO POR MÊS - CONTINENTE
ESTIMATIVA DE DESEMBARQUE - 2016/2017



ESTIMATIVA DE DESEMBARQUE - 2017
COMPARAÇÃO DOS TOTAIS MENSAIS REFERENTES A 2016 E 2017

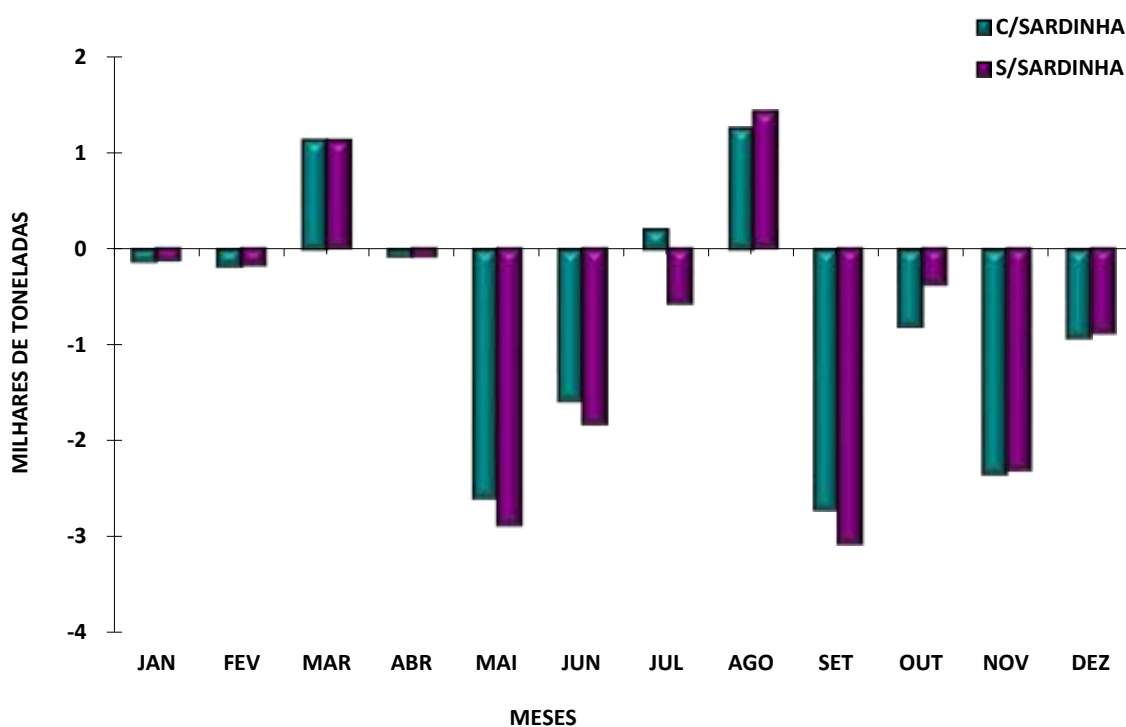
= CONTINENTE =

Unidade: Tonelada

MÊS	DIFERENÇAS 2017 - 2016	
	COM SARDINHA*	SEM SARDINHA*
JANEIRO	(126,4)	(125,3)
FEVEREIRO	(174,7)	(174,9)
MARCO	1 133,1	1 126,2
ABRIL	(73,8)	(86,9)
MAIO	(2 594,2)	(2 875,9)
JUNHO	(1 577,7)	(1 825,3)
JULHO	209,5	(577,6)
AGOSTO	1 254,6	1 424,8
SETEMBRO	(2 713,2)	(3 069,9)
OUTUBRO	(798,8)	(377,1)
NOVEMBRO	(2 342,0)	(2 305,3)
DEZEMBRO	(920,2)	(885,2)
TOTAL	(8 723,8)	(9 752,4)

* Os valores (...) são negativos

DIFERENÇAS 2017/2016 - CONTINENTE
ESTIMATIVA DE DESEMBARQUE - 2016/2017



ESTIMATIVA DE DESEMBARQUE - 2017
COMPARAÇÃO DOS PREÇOS MEDIOS MENSAIS REFERENTES A 2016 e 2017

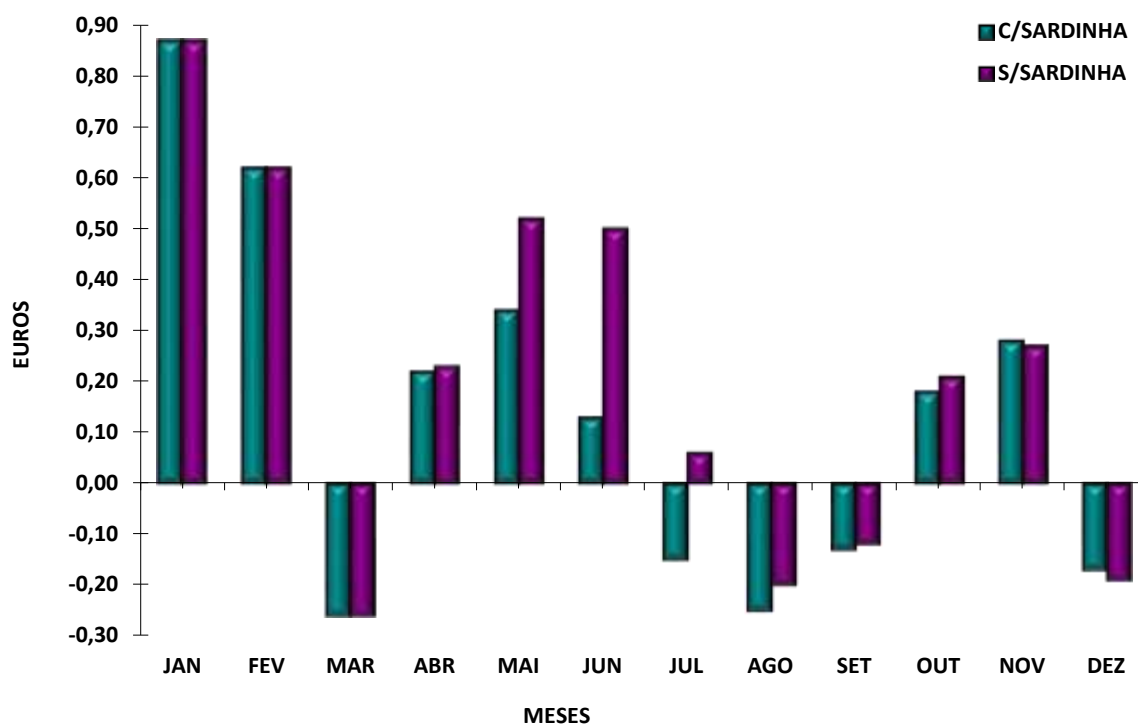
= CONTINENTE =

Unidade: Euro/Kg

MÊS	DIFERENÇAS 2017 - 2016	
	COM SARDINHA*	SEM SARDINHA*
JANEIRO	0,87	0,87
FEVEREIRO	0,62	0,62
MARÇO	(0,26)	(0,26)
ABRIL	0,22	0,23
MAIO	0,34	0,52
JUNHO	0,13	0,50
JULHO	(0,15)	0,06
AGOSTO	(0,25)	(0,20)
SETEMBRO	(0,13)	(0,12)
OUTUBRO	0,18	0,21
NOVEMBRO	0,28	0,27
DEZEMBRO	(0,17)	(0,19)
TOTAL	0,10	0,20

* Os valores (...) são negativos

VARIAÇÃO DO PREÇO MEDIO - 2017/2016
ESTIMATIVA DE DESEMBARQUE - 2016/2017



ESTIMATIVA DE DESEMBARQUE - 2017
COMPARAÇÃO DOS TOTAIS POR DELEGAÇÃO REFERENTES A 2016 E 2017

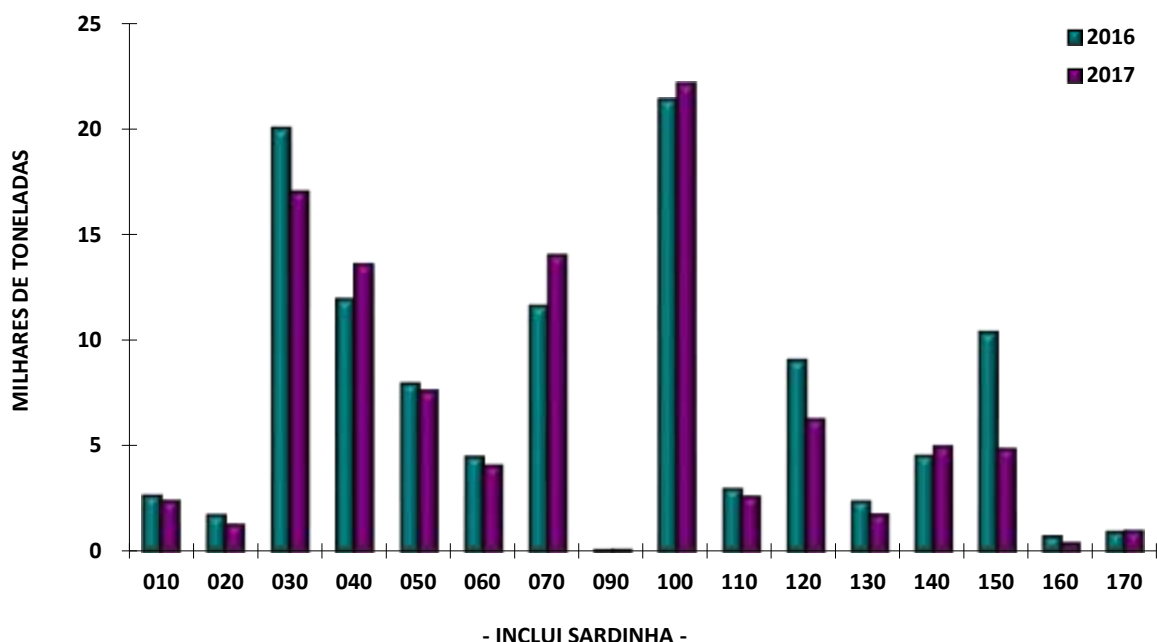
= CONTINENTE =

Unidade: Tonelada

DELEGAÇÕES	TOTAIS (INCLUINDO SARDINHA)		DIFERENÇA
	2016	2017	(2017-2016)*
010 - VIANA do CASTELO	2 641,8	2 397,3	(244,5)
020 - PÓVOA de VARZIM	1 712,8	1 266,5	(446,3)
030 - MATOSINHOS	20 048,4	17 042,1	(3 006,3)
040 - AVEIRO	11 935,0	13 594,3	1 659,3
050 - FIGUEIRA da FOZ	7 946,3	7 591,3	(355,0)
060 - NAZARÉ	4 476,1	4 057,5	(418,6)
070 - PENICHE	11 617,0	14 032,6	2 415,6
090 - CASCAIS	61,0	68,9	7,9
100 - SESIMBRA	21 404,7	22 168,4	763,7
110 - SETÚBAL	2 959,1	2 590,3	(368,8)
120 - SINES	9 049,7	6 270,1	(2 779,6)
130 - LAGOS	2 364,0	1 760,2	(603,8)
140 - PORTIMÃO	4 534,9	4 976,2	441,3
150 - OLHÃO	10 377,6	4 850,7	(5 526,9)
160 - TAVIRA	701,5	396,1	(305,4)
170 - V.R.S.ANTÓNIO	922,6	966,3	43,7
TOTAL	112 752,5	104 028,8	(8 723,7)

* Os valores (...) são negativos

TOTAL ANUAL POR DELEGAÇÕES
ESTIMATIVA DE DESEMBARQUE - 2016/2017



ESTIMATIVA DE DESEMBARQUE - 2017
COMPARAÇÃO DOS TOTAIS POR DELEGAÇÃO REFERENTES A 2016 E 2017
TOTAIS SEM INCLUIR SARDINHA

= CONTINENTE =

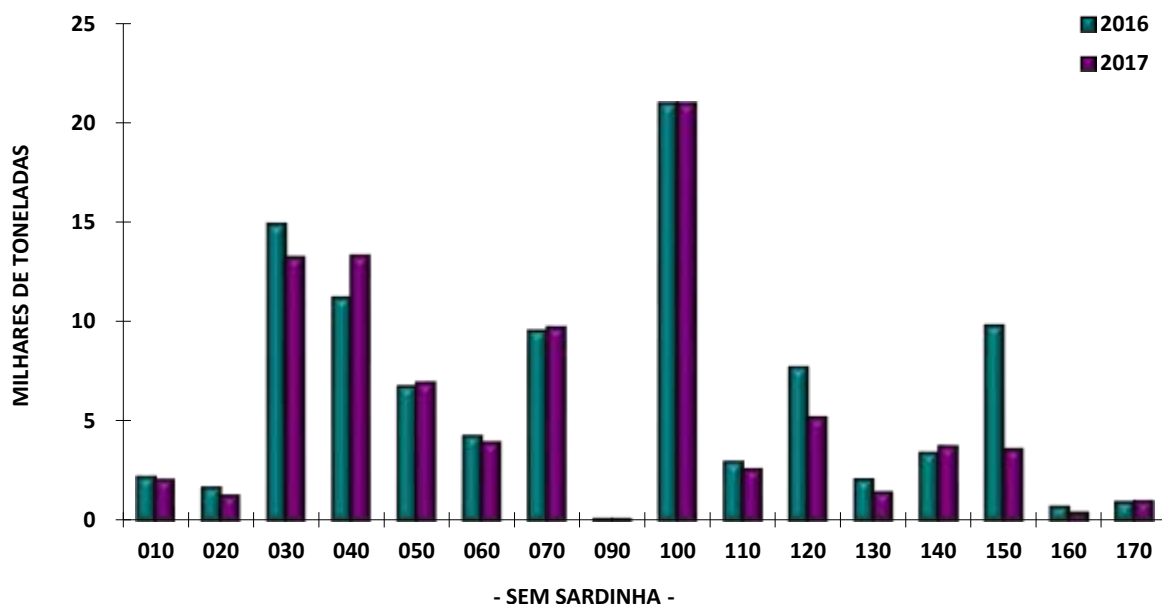
Unidade: Tonelada

DELEGAÇÕES	TOTAIS (SEM SARDINHA)		DIFERENÇA
	2016	2017	(2017-2016)*
010 - VIANA do CASTELO	2 192,9	2 046,9	(146,0)
020 - PÓVOA de VARZIM	1 656,4	1 252,4	(404,0)
030 - MATOSINHOS	14 923,4	13 264,0	(1 659,4)
040 - AVEIRO	11 248,3	13 347,4	2 099,1
050 - FIGUEIRA da FOZ	6 763,5	6 954,5	191,0
060 - NAZARÉ	4 268,6	3 947,5	(321,1)
070 - PENICHE	9 565,4	9 753,7	188,3
090 - CASCAIS	60,7	68,9	8,2
100 - SESIMBRA	20 977,6	20 976,6	(1,0)
110 - SETÚBAL	2 949,4	2 586,4	(363,0)
120 - SINES	7 729,6	5 200,9	(2 528,7)
130 - LAGOS	2 067,3	1 402,4	(664,9)
140 - PORTIMÃO	3 400,1	3 747,4	347,3
150 - OLHÃO	9 837,5	3 600,9	(6 236,6)
160 - TAVIRA	701,4	396,1	(305,3)
170 - V.R.S.ANTÓNIO	922,6	966,3	43,7
TOTAL	99 264,7	89 512,3	(9 752,4)

* Os valores (...) são negativos

A DELEGAÇÃO DE CASCAIS INCLUI A DELEGAÇÃO DA ERICEIRA

TOTAL ANUAL POR DELEGAÇÕES
ESTIMATIVA DE DESEMBARQUE - 2016/2017



ESTIMATIVA DE DESEMBARQUE - 2017
COMPARAÇÃO DOS PREÇOS MEDIOS POR DELEGAÇÃO REFERENTES A 2016 E 2017

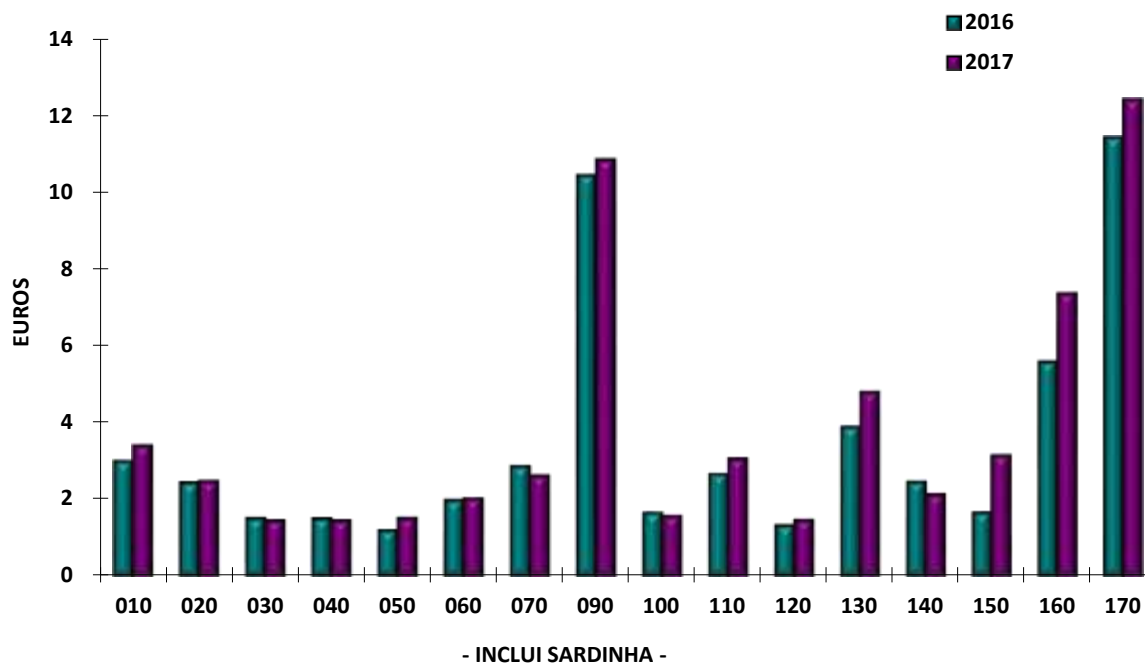
= CONTINENTE =

Unidade: Euro/Kg

DELEGAÇÕES	PREÇO MEDIO (INCLUI SARDINHA)		DIFERENÇA
	2016	2017	(2017-2016)*
010 - VIANA do CASTELO	3,00	3,39	0,39
020 - PÓVOA de VARZIM	2,44	2,45	0,01
030 - MATOSINHOS	1,50	1,43	(0,07)
040 - AVEIRO	1,49	1,43	(0,06)
050 - FIGUEIRA da FOZ	1,18	1,50	0,32
060 - NAZARÉ	1,98	2,01	0,03
070 - PENICHE	2,86	2,60	(0,26)
090 - CASCAIS	10,45	10,84	0,39
100 - SESIMBRA	1,64	1,55	(0,09)
110 - SETÚBAL	2,65	3,05	0,40
120 - SINES	1,31	1,45	0,14
130 - LAGOS	3,89	4,78	0,89
140 - PORTIMÃO	2,45	2,12	(0,33)
150 - OLHÃO	1,65	3,13	1,48
160 - TAVIRA	5,60	7,36	1,76
170 - V.R.S.ANTÓNIO	11,43	12,41	0,98
TOTAL	1,93	2,03	0,10

* Os valores (...) são negativos

PREÇO MEDIO POR DELEGAÇÕES
ESTIMATIVA DE DESEMBARQUE - 2016/2017



ESTIMATIVA DE DESEMBARQUE - 2017
COMPARAÇÃO DOS PREÇOS MEDIOS POR DELEGAÇÃO REFERENTES A 2016 E 2017
DESEMBARQUES SEM INCLUIR SARDINHA

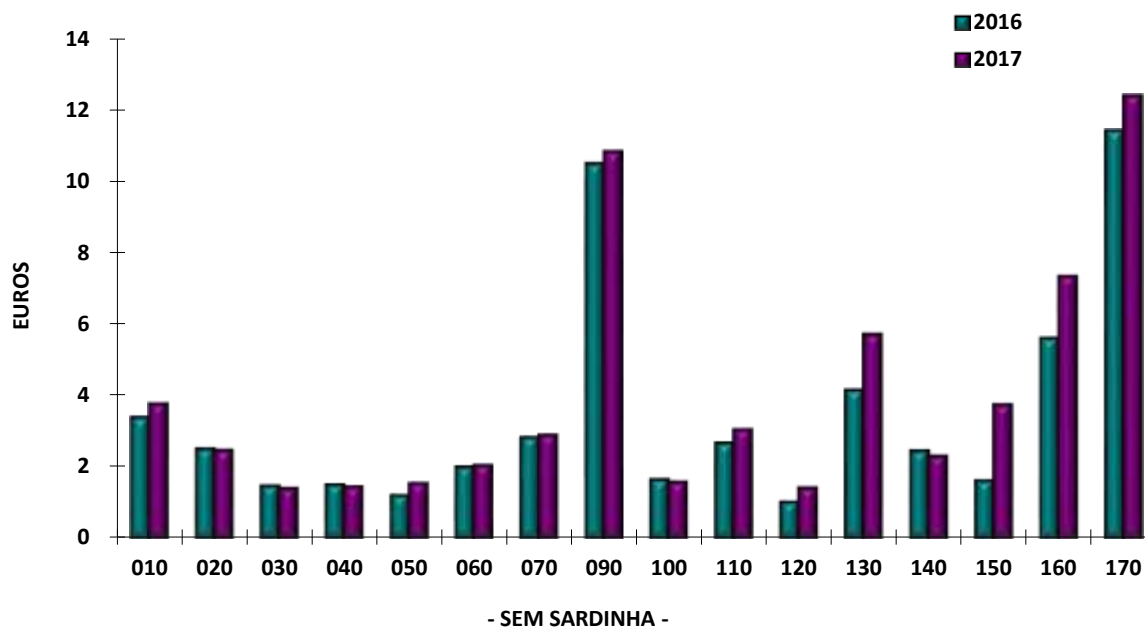
= CONTINENTE =

Unidade: Euro/Kg

DELEGAÇÕES	PREÇO MÉDIO (SEM SARDINHA)		DIFERENÇA
	2016	2017	(2017-2016)*
010 - VIANA do CASTELO	3,37	3,78	0,41
020 - PÓVOA de VARZIM	2,49	2,47	(0,02)
030 - MATOSINHOS	1,46	1,39	(0,07)
040 - AVEIRO	1,48	1,44	(0,04)
050 - FIGUEIRA da FOZ	1,19	1,54	0,35
060 - NAZARÉ	1,99	2,04	0,05
070 - PENICHE	2,82	2,90	0,08
090 - CASCAIS	10,50	10,84	0,34
100 - SESIMBRA	1,63	1,57	(0,06)
110 - SETÚBAL	2,65	3,05	0,40
120 - SINES	1,00	1,41	0,41
130 - LAGOS	4,14	5,74	1,60
140 - PORTIMÃO	2,44	2,30	(0,14)
150 - OLHÃO	1,60	3,75	2,15
160 - TAVIRA	5,60	7,36	1,76
170 - V.R.S.ANTÓNIO	11,43	12,41	0,98
TOTAL	1,91	2,11	0,20

* Os valores (...) são negativos

PREÇO MEDIO POR DELEGAÇÕES
ESTIMATIVA DE DESEMBARQUE - 2016/2017



ESTIMATIVA DE DESEMBARQUE - 2016/2017
COMPARAÇÃO DOS TOTAIS POR DELEGAÇÃO REFERENTES A 2016 E 2017

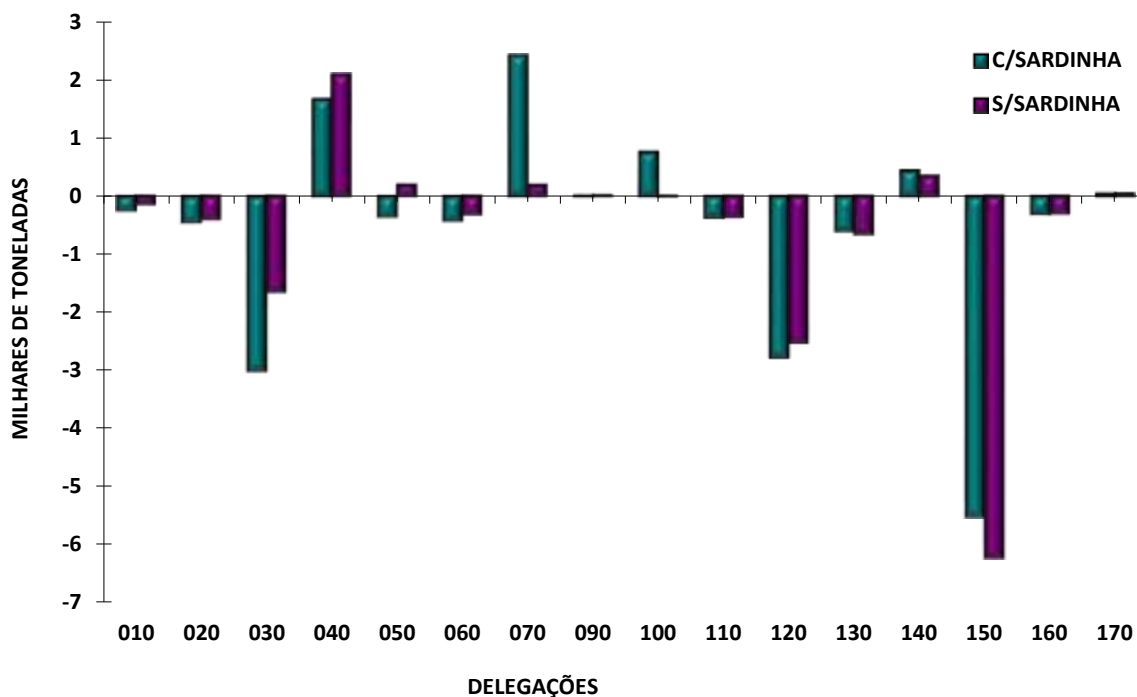
= CONTINENTE =

Unidade: Tonelada

DELEGAÇÕES	DIFERENÇAS 2017 - 2016	
	COM SARDINHA	SEM SARDINHA
010 - VIANA do CASTELO	(244,5)	(146,0)
020 - PÓVOA de VARZIM	(446,3)	(404,0)
030 - MATOSINHOS	(3 006,3)	(1 659,4)
040 - AVEIRO	1 659,3	2 099,1
050 - FIGUEIRA da FOZ	(355,0)	191,0
060 - NAZARÉ	(418,6)	(321,1)
070 - PENICHE	2 415,6	188,3
090 - CASCAIS	7,9	8,2
100 - SESIMBRA	763,7	(1,0)
110 - SETÚBAL	(368,8)	(363,0)
120 - SINES	(2 779,6)	(2 528,7)
130 - LAGOS	(603,8)	(664,9)
140 - PORTIMÃO	441,3	347,3
150 - OLHÃO	(5 526,9)	(6 236,6)
160 - TAVIRA	(305,4)	(305,3)
170 - V.R.S.ANTÓNIO	43,7	43,7
TOTAL	(8 723,7)	(9 752,4)

* Os valores (...) são negativos

DIFERENÇAS 2017/2016 - CONTINENTE
ESTIMATIVA DE DESEMBARQUE - 2016/2017



ESTIMATIVA DE DESEMBARQUE - 2016/2017
COMPARAÇÃO DOS PREÇOS MEDIOS POR DELEGAÇÃO REFERENTES A 2016 E 2017

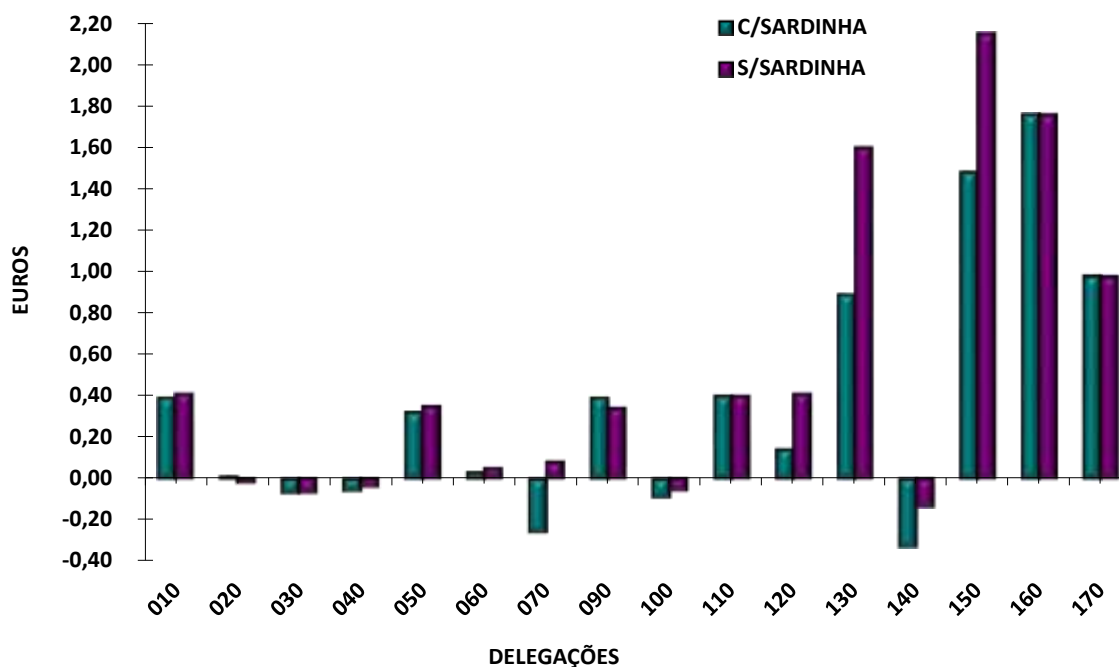
= CONTINENTE =

Unidade: Euros

DELEGAÇÕES	DIFERENÇAS 2017 - 2016	
	COM SARDINHA *	SEM SARDINHA *
010 - VIANA do CASTELO	0,39	0,41
020 - PÓVOA de VARZIM	0,01	(0,02)
030 - MATOSINHOS	(0,07)	(0,07)
040 - AVEIRO	(0,06)	(0,04)
050 - FIGUEIRA da FOZ	0,32	0,35
060 - NAZARÉ	0,03	0,05
070 - PENICHE	(0,26)	0,08
090 - CASCAIS	0,39	0,34
100 - SESIMBRA	(0,09)	(0,06)
110 - SETÚBAL	0,40	0,40
120 - SINES	0,14	0,41
130 - LAGOS	0,89	1,60
140 - PORTIMÃO	(0,33)	(0,14)
150 - OLHÃO	1,48	2,15
160 - TAVIRA	1,76	1,76
170 - V.R.S.ANTÓNIO	0,98	0,98
TOTAL	0,10	0,20

* Os valores (...) são negativos

VARIAÇÃO DO PREÇO MÉDIO - 2017/2016
ESTIMATIVA DE DESEMBARQUE - 2016/2017



ESTIMATIVA DE DESEMBARQUE - 2016/2017
COMPARAÇÃO DOS TOTAIS ANUAIS POR DELEGAÇÕES SUB-DELEGAÇÕES E POSTOS

= CONTINENTE =

Unidade: Tonelada

CODIGO	DESIGNAÇÃO	QUANTIDADES DESEMBARCADAS		DIFERENÇA
		2016	2017	(2017-2016)*
10000	VIANA DO CASTELO	1 883,5	1 712,0	(171,5)
10910	CAMINHA	107,1	60,0	(47,1)
10920	ESPOSENDE	69,5	70,7	1,2
10930	VILA PRAIA DA ÂNCORA	144,2	146,1	1,9
10940	CASTELO DO NEIVA	407,5	391,8	(15,7)
10950	FÃO	30,1	16,7	(13,4)
20000	PÓVOA DE VARZIM	1 529,4	1 091,0	(438,4)
20930	VILA CHÃ	21,9	16,6	(5,3)
20940	VILA DO CONDE	161,4	159,0	(2,4)
30000	MATOSINHOS	19 661,4	16 783,5	(2 877,9)
30910	ANGEIRAS	65,6	58,1	(7,5)
30920	AFURADA	6,3	6,5	0,2
30970	ESMORIZ	0,0	0,0	-
30991	AGUDA	6,1	5,9	(0,2)
30992	ESPINHO	304,3	182,1	(122,2)
30993	VALBOM	4,7	6,1	1,4
40000	AVEIRO	9 551,6	8 888,1	(663,5)
40910	VAGUEIRA	63,5	28,2	(35,3)
40920	TORREIRA	1 539,9	3 223,5	1 683,6
40930	MIRA	218,3	248,6	30,3
40940	FURADOURO	86,0	146,7	60,7
40950	CAIS DO BICO	475,7	1 059,3	583,6
50000	FIGUEIRA DA FOZ	7 946,3	7 591,3	(355,0)
60000	NAZARÉ	4 476,1	4 057,5	(418,6)
70000	PENICHE	11 296,6	13 736,8	2 440,2
70930	FOZ DO ARELHO	237,6	124,5	(113,1)
70940	VIEIRA DE LEIRIA	82,8	171,2	88,4
90000	CASCAIS	60,9	68,9	8,0
90920	ERICEIRA	0,1	0,0	(0,1)
90930	VILA FRANCA DE XIRA	0,0	0,0	-
100000	SESIMBRA	18 496,9	17 591,5	(905,4)
100100	COSTA DA CAPARICA	1 537,7	2 287,4	749,7
100910	TRAFARIA	541,5	492,0	(49,5)
100920	FONTE DA TELHA	828,6	1 797,5	968,9
100991	BARREIRO	0,0	0,0	-
100992	MONTIJO	0,0	0,0	-
100994	ALCOCHETE	0,0	0,0	-

* Os valores (...) são negativos

ESTIMATIVA DE DESEMBARQUE - 2016/2017
COMPARAÇÃO DOS TOTAIS ANUAIS POR DELEGAÇÕES SUB-DELEGAÇÕES E POSTOS

= CONTINENTE =

Unidade: Tonelada

CODIGO	DESIGNAÇÃO	QUANTIDADES DESEMBARCADAS		DIFERENÇA
		2016	2017	(2017-2016)*
110000	SETÚBAL	2 800,7	2 460,1	(340,6)
110920	CARRASQUEIRA	158,5	130,2	(28,3)
110930	GAMBIA	0,0	0,0	-
120000	SINES	8 863,4	6 091,7	(2 771,7)
120910	PORTO COVO	0,0	0,0	-
120920	VILA NOVA DE MILFONTES	101,4	102,7	1,3
120930	AZENHA DO MAR	34,6	26,7	(7,9)
120940	ZAMBUJEIRA	50,3	49,0	(1,3)
120950	ALMOGRAVE	0,0	0,0	-
120960	SANTO ANDRÉ	0,0	0,0	-
130000	LAGOS	983,5	605,0	(378,5)
130100	SAGRES	1 380,5	1 155,2	(225,3)
130910	CARRAPATEIRA	0,0	0,0	-
130920	ARRIFANA	0,0	0,0	-
130930	BURGAU	0,0	0,0	-
130940	SALEMA	0,0	0,0	-
140000	PORTIMÃO	4 250,4	4 789,9	539,5
140930	ALBUFEIRA	284,4	186,3	(98,1)
140940	ALVOR	0,0	0,0	-
140950	ARMAÇÃO DE PERA	0,0	0,0	-
140960	BENAGIL	0,0	0,0	-
140970	OLHOS DE ÁGUA	0,0	0,0	-
150000	OLHÃO	5 103,8	2 147,5	(2 956,3)
150100	FUZETA	413,5	301,5	(112,0)
150200	QUARTEIRA	4 860,3	2 401,8	(2 458,5)
150910	BARRETA	0,0	0,0	-
150920	FARO	0,0	0,0	-
160000	TAVIRA	158,7	92,2	(66,5)
160920	SANTA LUZIA	542,8	303,9	(238,9)
170000	VILA REAL SANTO ANTÓNIO	922,6	966,3	43,7
170910	CACELA	0,0	0,0	-
170920	MANTA ROTA	0,0	0,0	-
170930	MONTE GORDO	0,0	0,0	-
170960	MÉRTOLA	0,0	0,0	-
	TOTAL	112 752,5	104 029,1	(8 723,4)

* Os valores (...) são negativos

ESTIMATIVA DE DESEMBARQUE - 2016/2017
COMPARAÇÃO DOS TOTAIS ANUAIS POR DELEGAÇÕES SUB-DELEGAÇÕES E POSTOS

= CONTINENTE =

Unidade: Euro/Kg

CODIGO	DESIGNAÇÃO	PREÇOS MÉDIOS DESEMBARCADAS		DIFERENÇA
		2016	2017	(2017-2016)*
10000	VIANA DO CASTELO	2,31	2,45	0,14
10910	CAMINHA	10,59	19,76	9,17
10920	ESPOSENDE	3,55	3,99	0,44
10930	VILA PRAIA DA ÂNCORA	2,53	2,70	0,17
10940	CASTELO DO NEIVA	4,79	5,83	1,04
10950	FÃO	2,64	2,54	(0,10)
20000	PÓVOA DE VARZIM	2,42	2,47	0,05
20930	VILA CHÃ	4,25	4,55	0,30
20940	VILA DO CONDE	2,39	2,10	(0,29)
30000	MATOSINHOS	1,50	1,43	(0,07)
30910	ANGEIRAS	3,69	4,14	0,45
30920	AFURADA	5,74	7,46	1,72
30970	ESMORIZ	0,00	0,00	-
30991	AGUDA	8,34	9,55	1,21
30992	ESPINHO	0,58	0,46	(0,12)
30993	VALBOM	10,57	9,53	(1,04)
40000	AVEIRO	1,49	1,56	0,07
40910	VAGUEIRA	1,24	1,50	0,26
40920	TORREIRA	1,49	1,06	(0,43)
40930	MIRA	1,43	1,88	0,45
40940	FURADOURO	1,43	1,11	(0,32)
40950	CAIS DO BICO	1,65	1,18	(0,47)
50000	FIGUEIRA DA FOZ	1,18	1,50	0,32
60000	NAZARÉ	1,98	2,01	0,03
70000	PENICHE	2,86	2,60	(0,26)
70930	FOZ DO ARELHO	3,80	4,86	1,06
70940	VIEIRA DE LEIRIA	0,31	0,70	0,39
90000	CASCAIS	10,46	10,84	0,38
90920	ERICEIRA	4,50	0,00	(4,50)
90930	VILA FRANCA DE XIRA	0,00	0,00	-
100000	SESIMBRA	1,40	1,40	-
100100	COSTA DA CAPARICA	4,03	2,49	(1,54)
100910	TRAFARIA	4,86	6,50	1,64
100920	FONTE DA TELHA	1,43	0,80	(0,63)
100991	BARREIRO	0,00	0,00	-
100992	MONTIJO	0,00	0,00	-
100994	ALCOCHETE	0,00	0,00	-

* Os valores (...) são negativos

ESTIMATIVA DE DESEMBARQUE - 2016/2017
COMPARAÇÃO DOS TOTAIS ANUAIS POR DELEGAÇÕES SUB-DELEGAÇÕES E POSTOS

= CONTINENTE =

Unidade: Euro/Kg

CODIGO	DESIGNAÇÃO	PREÇOS MÉDIOS DESEMBARCADAS		DIFERENÇA
		2016	2017	(2017-2016)*
110000	SETÚBAL	2,58	2,99	0,41
110920	CARRASQUEIRA	3,99	4,08	0,09
110930	GAMBIA	0,00	0,00	-
120000	SINES	1,24	1,35	0,11
120910	PORTO COVO	0,00	0,00	-
120920	VILA NOVA DE MILFONTES	4,74	5,45	0,71
120930	AZENHA DO MAR	4,96	6,55	1,59
120940	ZAMBUJEIRA	6,69	6,48	(0,21)
120950	ALMOGRAVE	0,00	0,00	-
120960	SANTO ANDRÉ	0,00	0,00	-
130000	LAGOS	3,20	4,41	1,21
130100	SAGRES	4,35	4,96	0,61
130910	CARRAPATEIRA	0,00	0,00	-
130920	ARRIFANA	0,00	0,00	-
130930	BURGAU	0,00	0,00	-
130940	SALEMA	0,00	0,00	-
140000	PORTIMÃO	2,30	1,99	(0,31)
140930	ALBUFEIRA	5,34	6,52	1,18
140940	ALVOR	0,00	0,00	-
140950	ARMAÇÃO DE PERA	0,00	0,00	-
140960	BENAGIL	0,00	0,00	-
140970	OLHOS DE ÁGUA	0,00	0,00	-
150000	OLHÃO	1,42	3,01	1,59
150100	FUZETA	4,57	6,31	1,74
150200	QUARTEIRA	1,68	2,91	1,23
150910	BARRETA	0,00	0,00	-
150920	FARO	0,00	0,00	-
160000	TAVIRA	5,74	6,53	0,79
160920	SANTA LUZIA	5,55	7,62	2,07
170000	VILA REAL SANTO ANTÓNIO	11,43	12,41	0,98
170910	CACELA	0,00	0,00	-
170920	MANTA ROTA	0,00	0,00	-
170930	MONTE GORDO	0,00	0,00	-
170960	MÉRTOLA	0,00	0,00	-
	TOTAL	1,93	2,03	0,10

* Os valores (...) são negativos

ESTIMATIVA DE DESEMBARQUE - 2016/2017
COMPARAÇÃO DOS TOTAIS ANUAIS DE ESPÉCIES E GRUPOS DE ESPÉCIES

= CONTINENTE =

Unidade: Tonelada

ESPÉCIES e GRUPOS de ESPÉCIES	TOTAIS		DIFERENÇA
	2016	2017	(2017-2016)*
Águas salobra e doce	155,5	188,3	32,8

ENGUIAS	4,7	4,0	(0,7)
LAMPREIA	75,5	46,4	(29,1)
SÁVEL	68,9	133,7	64,8
SAVELHA	4,2	3,2	(1,0)
DIVERSOS	2,2	1,0	(1,2)
Águas marinhas	112 596,3	103 840,6	(8 755,7)

Peixes	92 675,7	85 887,9	(6 787,8)
ABRÓTEAS E SIMILARES	206,0	197,3	(8,7)
AREEIRO	120,1	159,4	39,3
ATUNS E SIMILARES	809,1	528,8	(280,3)
BADEJO	17,9	17,0	(0,9)
BARROSO	0,0	2,3	2,3
BESUGO	672,9	558,5	(114,4)
BICA	85,8	103,9	18,1
BIQUEIRÃO	6 924,5	9 020,6	2 096,1
CAÇÕES	106,3	54,8	(51,5)
CARAPAU	20 013,8	19 053,9	(959,9)
CARAPAU NEGRÃO E SIMILARES	3 503,3	3 773,8	270,5
CAVALA	27 397,9	19 089,2	(8 308,7)
CHERNE	62,4	86,3	23,9
CONGRO	960,8	982,4	21,6
CORVINAS	595,6	375,5	(220,1)
DOURADA	223,5	261,1	37,6
ESPADARTE	552,3	502,7	(49,6)
ESPARÍDEOS DIVERSOS	1 346,5	1 123,1	(223,4)
FANECA	1 785,4	2 026,0	240,6
GAROPAS E SIMILARES	25,6	18,4	(7,2)
JULIANA	28,0	37,6	9,6
LINGUADO	506,3	548,3	42,0
LIXA	0,0	7,5	7,5
PARGOS	123,3	138,7	15,4
PATA-ROXAS	582,5	609,0	26,5
PEIXE-ESPADA	50,8	52,1	1,3
PEIXE-ESPADA PRETO	2 456,0	2 116,6	(339,4)
PEIXES CHATOS	530,8	622,9	92,1
PESCADA	1 953,0	1 468,9	(484,1)
RABETA E SIMILARES	8,3	13,0	4,7
RAIAS	1 027,3	1 143,9	116,6
ROBALOS	611,3	641,5	30,2

* Os valores (...) são negativos

ESTIMATIVA DE DESEMBARQUE - 2016/2017
COMPARAÇÃO DOS TOTAIS ANUAIS DE ESPÉCIES E GRUPOS DE ESPÉCIES

= CONTINENTE =

Unidade: Tonelada

ESPÉCIES e GRUPOS de ESPÉCIES	TOTAIS		DIFERENÇA
	2016	2017	(2017-2016)*
RUIVO	212,7	173,7	(39,0)
SALMONETES	206,4	160,6	(45,8)
SARDA	618,8	633,2	14,4
SARDINHA	13 487,9	14 516,4	1 028,5
SARGO SAFIA	368,1	353,9	(14,2)
SARGOS	408,1	495,9	87,8
SOLHAS	86,5	65,5	(21,0)
TAMBORIL	504,4	537,9	33,5
TUBARÕES E RAIAS DIVERSOS	434,8	477,0	42,2
VERDINHO	1 526,0	1 603,5	77,5
XAPUTA	0,2	0,5	0,3
DIVERSOS	1 534,5	1 534,8	0,3
Moluscos	19 065,3	16 982,4	(2 082,9)
AMÊIJOAS	1 026,6	829,5	(197,1)
BERBIGÃO	2 312,7	5 249,2	2 936,5
BÚZIOS	35,1	28,6	(6,5)
CHOCO	1 290,4	1 023,3	(267,1)
LONGUEIRÕES	227,7	225,8	(1,9)
LULAS	300,6	253,7	(46,9)
POLVOS	10 566,7	5 850,3	(4 716,4)
POTAS	143,9	25,6	(118,3)
DIVERSOS	3 161,6	3 496,4	334,8
Crustáceos	763,5	869,6	106,1
CAMARÕES	115,6	139,4	23,8
GAMBA	171,8	186,6	14,8
LAGOSTAS	8,4	20,3	11,9
LAGOSTIM	183,1	166,7	(16,4)
LAVAGANTE	7,2	10,2	3,0
SANTOLA	35,4	42,3	6,9
DIVERSOS	242,0	304,1	62,1
Outros produtos	91,8	100,7	8,9
MINHOCAS/MINHOCÃO	6,8	9,6	2,8
OURIÇO DO MAR	60,4	73,6	13,2
OVAS	21,1	14,8	(6,3)
PEPINOS-DO-MAR	3,5	2,7	(0,8)
TOTAL	112 751,8	104 028,9	(8 722,9)

* Os valores (...) são negativos

ESTIMATIVA DE DESEMBARQUE - 2016/2017
COMPARAÇÃO DOS PREÇOS MÉDIOS ANUAIS DE ESPÉCIES E GRUPOS DE ESPÉCIES

= CONTINENTE =

Unidade: Euro/Kg

ESPÉCIES e GRUPOS de ESPÉCIES	TOTAIS		DIFERENÇA
	2016	2017	(2017-2016)*
Águas salobra e doce -----	9,46	9,95	0,49
ENGUIAS	97,26	158,94	61,68
LAMPREIA	10,37	17,27	6,90
SÁVEL	3,36	3,47	0,11
SAVELHA	0,26	0,37	0,11
DIVERSOS	4,03	4,55	0,52
Águas marinhas -----	1,92	2,02	0,10
Peixes	1,53	1,63	0,10
ABRÓTEAS E SIMILARES	3,42	3,86	0,44
AREEIRO	3,09	2,81	(0,28)
ATUNS E SIMILARES	1,81	2,80	0,99
BADEJO	5,38	5,51	0,13
BARROSO	1,84	2,04	0,20
BESUGO	4,44	4,64	0,20
BICA	5,84	5,88	0,04
BIQUEIRÃO	1,70	1,58	(0,12)
CAÇÕES	3,51	4,48	0,97
CARAPAU	0,86	0,85	(0,01)
CARAPAU NEGRÃO E SIMILARES	0,35	0,44	0,09
CAVALA	0,35	0,41	0,06
CHERNE	20,03	19,53	(0,50)
CONGRO	2,66	2,76	0,10
CORVINAS	6,62	7,83	1,21
DOURADA	11,98	11,91	(0,07)
ESPADARTE	6,68	6,90	0,22
ESPARIDEOS DIVERSOS	1,55	1,81	0,26
FANECA	1,49	1,58	0,09
GAROPAS E SIMILARES	2,81	4,61	1,80
JULIANA	5,73	5,63	(0,10)
LINGUADO	10,45	10,40	(0,05)
LIXA	1,29	2,02	0,73
PARGOS	14,49	15,87	1,38
PATA-ROXAS	0,80	0,85	0,05
PEIXE ESPADA	6,93	8,24	1,31
PEIXE ESPADA PRETO	2,92	2,93	0,01
PEIXES CHATOS	8,59	7,75	(0,84)
PESCADA	2,74	3,27	0,53
RABETA E SIMILARES	2,30	1,51	(0,79)
RAIAS	2,59	2,54	(0,05)
ROBALOS	11,18	11,39	0,21

* Os valores (...) são negativos

ESTIMATIVA DE DESEMBARQUE - 2016/2017
COMPARAÇÃO DOS PREÇOS MÉDIOS ANUAIS DE ESPÉCIES E GRUPOS DE ESPÉCIES

= CONTINENTE =

Unidade: Euro/Kg

ESPÉCIES e GRUPOS de ESPÉCIES	TOTAIS		DIFERENÇA
	2016	2017	(2017-2016)*
RUIVO	2,01	2,31	0,30
SALMONETES	12,15	13,61	1,46
SARDA	0,91	1,47	0,56
SARDINHA	2,06	1,64	(0,42)
SARGO SAFIA	2,45	2,23	(0,22)
SARGOS	5,74	6,10	0,36
SOLHAS	3,92	4,41	0,49
TAMBORIL	5,51	5,92	0,41
TUBARÕES E RAIAS DIVERSOS	1,07	1,11	0,04
VERDINHO	0,42	0,51	0,09
XAPUTA	3,06	3,23	0,17
DIVERSOS	3,99	4,69	0,70
Moluscos	3,64	3,65	0,01
AMÊIJOAS	2,49	2,44	(0,05)
BERBIGÃO	1,19	1,00	(0,19)
BÚZIOS	6,60	6,64	0,04
CHOCO	4,68	5,78	1,10
LONGUEIRÕES	3,36	3,50	0,14
LULAS	9,00	8,95	(0,05)
POLVOS	4,55	6,52	1,97
POTAS	1,87	2,66	0,79
DIVERSOS	1,76	1,85	0,09
Crustáceos	16,70	17,01	0,31
CAMARÕES	24,80	28,11	3,31
GAMBA	19,25	20,11	0,86
LAGOSTAS	22,83	22,50	(0,33)
LAGOSTIM	18,69	19,38	0,69
LAVAGANTE	17,01	16,20	(0,81)
SANTOLA	3,28	3,12	(0,16)
DIVERSOS	8,91	7,58	(1,33)
Outros produtos	2,26	2,38	0,12
MINHOCAS/MINHOCÃO	8,47	8,52	0,05
OURIÇO DO MAR	1,31	1,27	(0,04)
OVAS	10,91	13,01	2,10
PEPINOS-DO-MAR	1,83	2,83	1,00
TOTAL	1,93	2,03	0,10

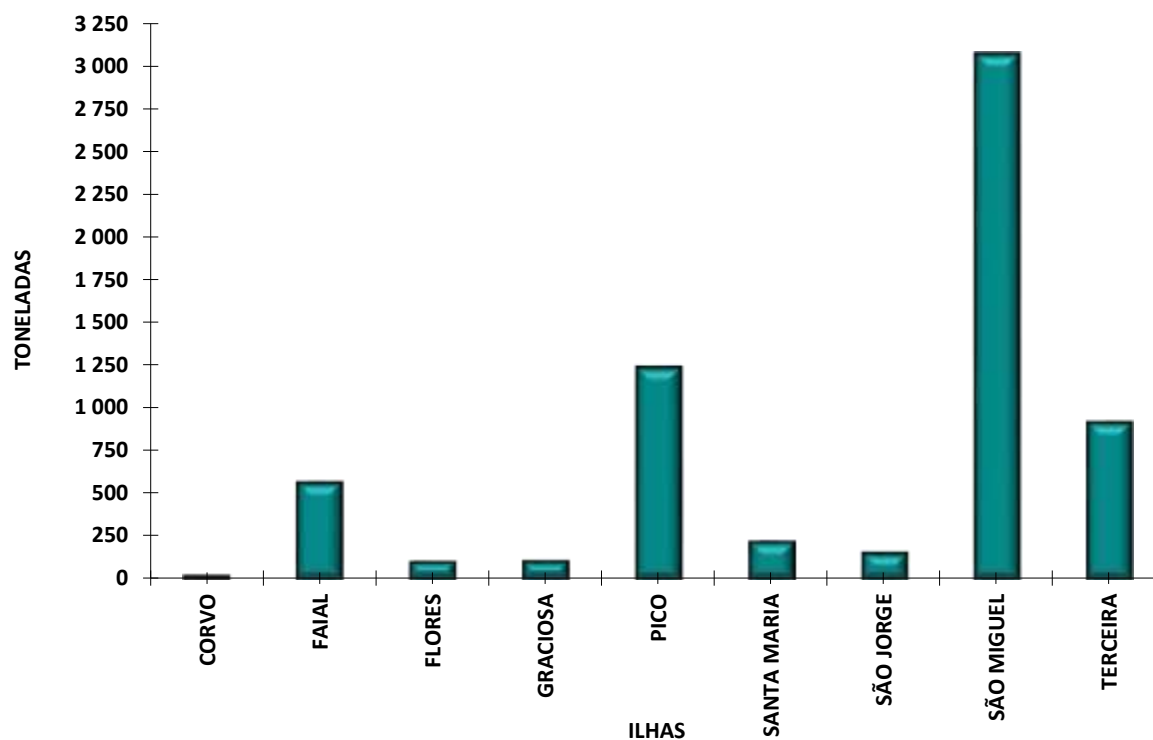
* Os valores (...) são negativos

ESTIMATIVA DE DESEMBARQUE - 2017
TOTAL ANUAL POR ILHAS

= REGIÃO AUTÓNOMA DOS AÇORES =

ILHAS	QUANTIDADE (ton)	VALOR MÉDIO (euro/kg)
CORVO	13,7	9,82
FAIAL	562,7	5,84
FLORES	97,7	11,35
GRACIOSA	101,4	10,75
PICO	1 237,7	2,31
SANTA MARIA	215,5	4,01
SÃO JORGE	149,0	5,09
SÃO MIGUEL	3 073,0	4,57
TERCEIRA	915,3	5,87
TOTAL	6 365,9	4,64

TOTAL ANUAL POR ILHAS - AÇORES
ESTIMATIVA DE DESEMBARQUE - 2017

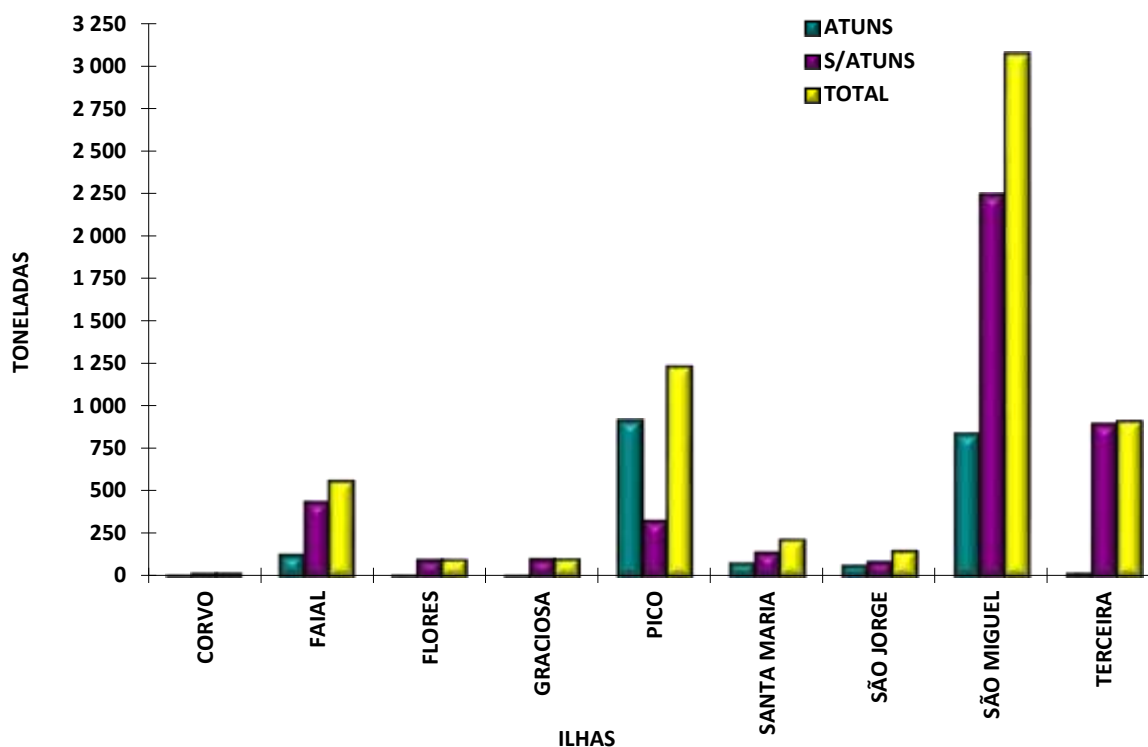


ESTIMATIVA DE DESEMBARQUE - 2017
TOTAL ANUAL POR ILHAS

= REGIÃO AUTÓNOMA DOS AÇORES =

ILHAS	QUANTIDADE	
	ATUNS	QUANTIDADE S/ ATUNS
CORVO	3,1	13,7
FAIAL	124,9	437,9
FLORES	3,1	94,6
GRACIOSA	0,1	101,3
PICO	910,2	327,5
SANTA MARIA	75,9	139,6
SÃO JORGE	62,7	86,4
SÃO MIGUEL	831,9	2 241,1
TERCEIRA	16,6	898,6
TOTAL	2 028,5	4 340,7

TOTAL ANUAL POR ILHAS - AÇORES
ESTIMATIVA DE DESEMBARQUE - 2017



ESTIMATIVA DE DESEMBARQUE - 2017
TOTAL ANUAL DE ESPÉCIES E GRUPOS DE ESPÉCIES POR REGIÕES

=REGIÃO AUTONOMA DOS AÇORES =

ESPÉCIE e GRUPO de ESPÉCIES	QUANTIDADE (ton)	VALOR MÉDIO (euro/kg)
Águas salobra e doce -----	0,0	0,00
ENGUIAS	0,0	0,00
LAMPREIA	0,0	0,00
SÁVEL	0,0	0,00
SAVELHA	0,0	0,00
DIVERSOS	0,0	0,00
Águas marinhas -----	6 365,8	4,64
Peixes	6 035,4	4,41
ABRÓTEAS E SIMILARES	113,1	5,49
AREIRO	0,3	8,64
ATUNS E SIMILARES	2 025,3	2,05
BADEJO	0,0	0,00
BARROSO	0,0	0,00
BESUGO	36,8	4,53
BICA	0,0	0,00
BIQUEIRÃO	0,0	0,00
CAÇÕES	0,0	0,00
CARAPAU	0,0	0,00
CARAPAU NEGRÃO E SIMILARES	672,6	2,83
CAVALA	193,3	1,58
CHERNE	128,3	15,40
CONGRO	318,0	2,36
CORVINAS	0,0	0,00
DOURADA	0,0	0,00
ESPADARTE	26,7	5,47
ESPARIDEOS DIVERSOS	570,0	12,45
FANECA	0,0	0,00
GAROPAS E SIMILARES	114,5	6,78
JULIANA	0,0	0,00
LINGUADO	0,0	0,00
LIXA	0,0	0,00
PARGOS	131,3	11,52
PATA-ROXAS	0,0	0,00
PEIXE ESPADA	99,8	3,68
PEIXE ESPADA PRETO	63,0	3,25
PEIXES CHATOS	0,0	2,65
PESCADA	0,0	0,00
RABETA E SIMILARES	0,0	0,00
RAIAS	69,4	1,58
ROBALOS	0,0	0,00

ESTIMATIVA DE DESEMBARQUE - 2017
TOTAL ANUAL DE ESPÉCIES E GRUPOS DE ESPÉCIES POR REGIÕES

=REGIÃO AUTONOMA DOS AÇORES =

ESPÉCIE e GRUPO de ESPÉCIES	QUANTIDADE (ton)	VALOR MÉDIO (euro/kg)
RUIVO	0,0	0,00
SALMONETES	10,0	11,73
SARDA	0,0	0,00
SARDINHA	31,3	2,32
SARGO SAFIA	10,6	2,51
SARGOS	59,6	3,66
SOLHAS	0,0	0,00
TAMBORIL	5,8	1,95
TUBARÕES E RAIAS DIVERSOS	92,4	2,04
VERDINHO	0,0	0,00
XAPUTA	0,4	2,72
DIVERSOS	1 263,1	4,67
Moluscos	281,7	7,97
AMÊIJOAS	1,0	21,60
BERBIGÃO	0,0	0,00
BÚZIOS	1,7	1,48
CHOCO	0,0	0,00
LONGUEIRÕES	0,0	0,00
LULAS	215,4	8,17
POLVOS	13,2	8,13
POTAS	0,0	0,00
DIVERSOS	50,4	7,03
Crustáceos	45,3	14,52
CAMARÕES	0,0	0,00
GAMBA	0,0	0,00
LAGOSTAS	18,5	29,11
LAGOSTIM	0,0	0,00
LAVAGANTE	0,0	0,00
SANTOLA	1,5	2,17
DIVERSOS	25,3	4,60
Outros produtos	3,4	0,74
MINHOCAS/MINHOCÃO	0,0	0,00
OURIÇO DO MAR	0,2	1,97
OVAS	0,0	0,00
PEPINOS-DO-MAR	3,2	0,65
TOTAL	6 365,8	4,64

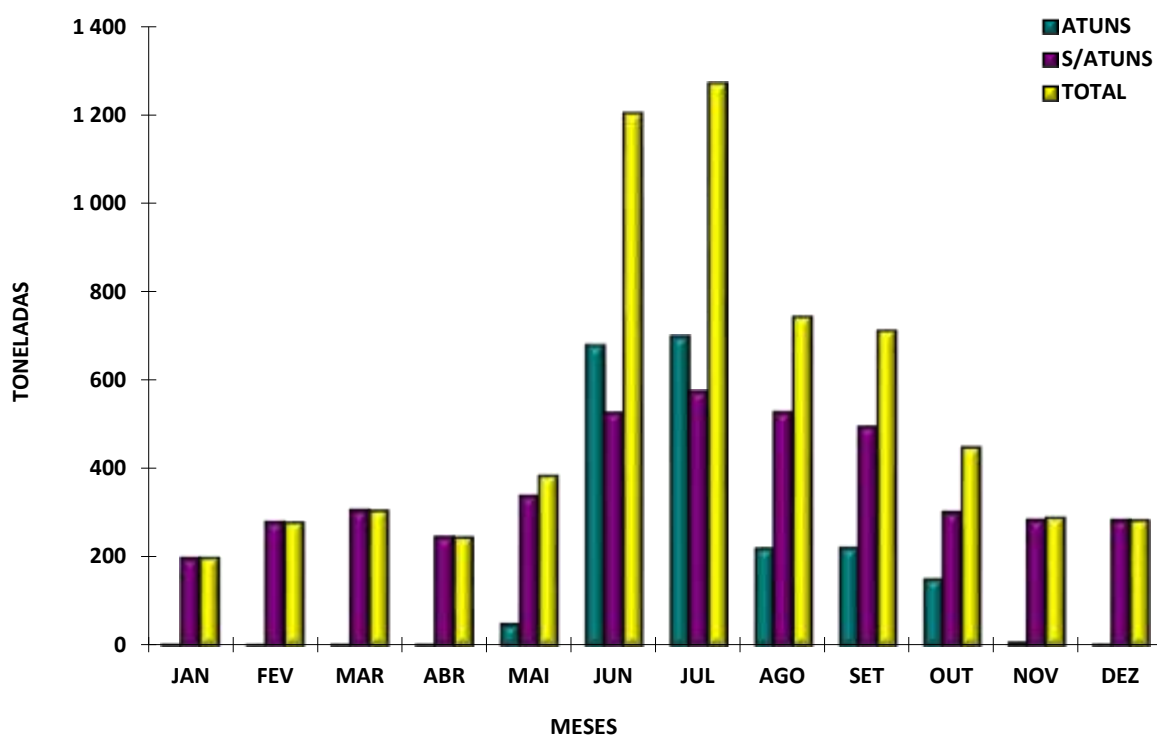
ESTIMATIVA DE DESEMBARQUE - 2017
TOTAL ANUAL POR MÊS

= REGIÃO AUTONOMA DOS AÇORES =

Unidade: Tonelada

MÊS	QUANTIDADE	
	ATUNS	S/ATUNS
JANEIRO	1,2	196,8
FEVEREIRO	0,5	278,2
MARÇO	0,9	305,0
ABRIL	0,9	244,3
MAIO	48,2	336,6
JUNHO	678,2	524,6
JULHO	698,0	572,4
AGOSTO	219,4	525,0
SETEMBRO	220,6	492,4
OUTUBRO	149,4	300,2
NOVEMBRO	6,8	282,8
DEZEMBRO	1,3	282,3
TOTAL	2 025,4	4 340,6

TOTAL ANUAL POR MÊS - AÇORES
ESTIMATIVA DE DESEMBARQUE - 2017



ESTIMATIVA DE DESEMBARQUE - 2017
TOTAL ANUAL DE ESPÉCIES E GRUPOS DE ESPÉCIES POR REGIÕES

= REGIÃO AUTONOMA DA MADEIRA =

ESPÉCIE e GRUPO de ESPÉCIES	QUANTIDADE (ton)	VALOR MÉDIO (euro/kg)
Águas salobra e doce -----	0,0	0,00
ENGUIAS	0,0	0,00
LAMPREIA	0,0	0,00
SÁVEL	0,0	0,00
SAVELHA	0,0	0,00
DIVERSOS	0,0	0,00
Águas marinhas -----	7 987,0	2,71
Peixes	7 871,2	2,70
ABRÓTEAS E SIMILARES	13,0	2,85
AREIRO	0,0	0,00
ATUNS E SIMILARES	5 147,7	2,45
BADEJO	0,0	0,00
BARROSO	0,0	1,89
BESUGO	0,1	4,73
BICA	0,0	5,01
BIQUEIRÃO	0,0	0,00
CAÇÕES	0,0	1,62
CARAPAU	0,0	0,00
CARAPAU NEGRÃO E SIMILARES	266,7	1,15
CAVALA	195,2	1,12
CHERNE	0,7	17,98
CONGRO	2,2	1,70
CORVINAS	0,0	0,00
DOURADA	0,0	0,00
ESPADARTE	5,3	6,12
ESPARIDEOS DIVERSOS	19,3	6,91
FANECA	0,0	0,00
GAROUPAS E SIMILARES	3,6	7,29
JULIANA	0,0	0,00
LINGUADO	0,0	0,00
LIXA	8,9	2,87
PARGOS	7,0	6,61
PATA-ROXAS	0,0	0,00
PEIXE ESPADA	0,0	0,00
PEIXE ESPADA PRETO	2 162,6	3,53
PEIXES CHATOS	0,0	0,00
PESCADA	0,0	6,50
RABETA E SIMILARES	0,1	2,09
RAIAS	0,0	0,77
ROBALOS	0,0	0,00

ESTIMATIVA DE DESEMBARQUE - 2017
TOTAL ANUAL DE ESPÉCIES E GRUPOS DE ESPÉCIES POR REGIÕES

= REGIÃO AUTONOMA DA MADEIRA =

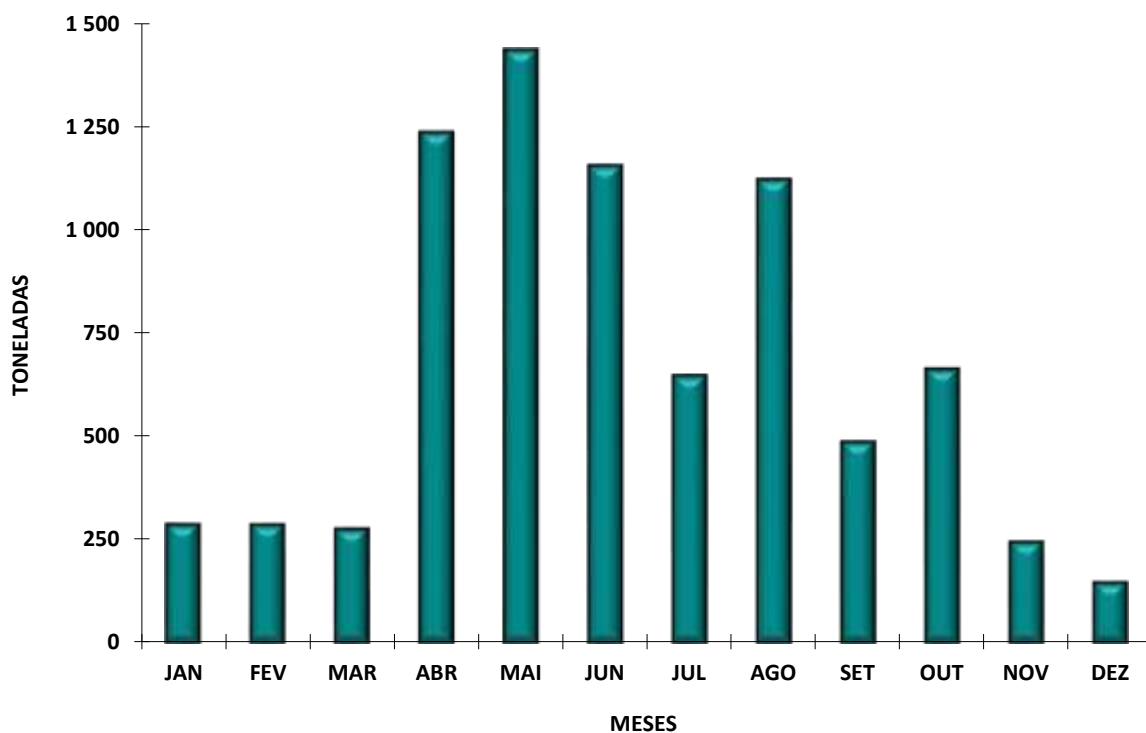
ESPÉCIE e GRUPO de ESPÉCIES	QUANTIDADE (ton)	VALOR MÉDIO (euro/kg)
RUIVO	0,0	0,00
SALMONETES	0,1	5,50
SARDA	0,0	0,00
SARDINHA	8,6	0,65
SARGO SAFIA	0,4	3,91
SARGOS	0,3	5,29
SOLHAS	0,0	0,00
TAMBORIL	0,0	0,00
TUBARÕES E RAIAS DIVERSOS	1,6	2,16
VERDINHO	0,0	0,00
XAPUTA	1,2	2,85
DIVERSOS	26,6	4,33
Moluscos	115,0	3,57
AMÊIJOAS	0,0	0,00
BERBIGÃO	0,0	0,00
BÚZIOS	0,0	0,00
CHOCO	0,0	0,00
LONGUEIRÕES	0,0	0,00
LULAS	0,1	7,32
POLVOS	0,1	8,74
POTAS	3,7	3,89
DIVERSOS	111,1	3,55
Crustáceos	0,8	4,27
CAMARÕES	0,1	8,97
GAMBA	0,0	0,00
LAGOSTAS	0,0	30,00
LAGOSTIM	0,0	0,00
LAVAGANTE	0,0	0,00
SANTOLA	0,0	0,00
DIVERSOS	0,7	3,61
Outros produtos	0,0	0,00
MINHOCAS/MINHOÇÃO	0,0	0,00
OURIÇO DO MAR	0,0	0,00
OVAS	0,0	0,00
PEPINOS-DO-MAR	0,0	0,00
TOTAL	7 987,0	2,71

ESTIMATIVA DE DESEMBARQUE - 2017
TOTAL ANUAL POR MÊS

= REGIÃO AUTONOMA DA MADEIRA =

MÊS	QUANTIDADE (ton)	VALOR MÉDIO (euro/kg)
JANEIRO	286,8	3,39
FEVEREIRO	286,3	3,11
MARÇO	276,2	3,01
ABRIL	1 236,6	2,52
MAIO	1 436,2	2,46
JUNHO	1 155,5	2,55
JULHO	646,7	2,68
AGOSTO	1 122,5	2,56
SETEMBRO	486,9	2,77
OUTUBRO	662,7	3,04
NOVEMBRO	244,4	3,44
DEZEMBRO	146,2	3,77
TOTAL	7 987,0	2,71

TOTAL ANUAL POR MESES - MADEIRA
ESTIMATIVA DE DESEMBARQUE - 2017



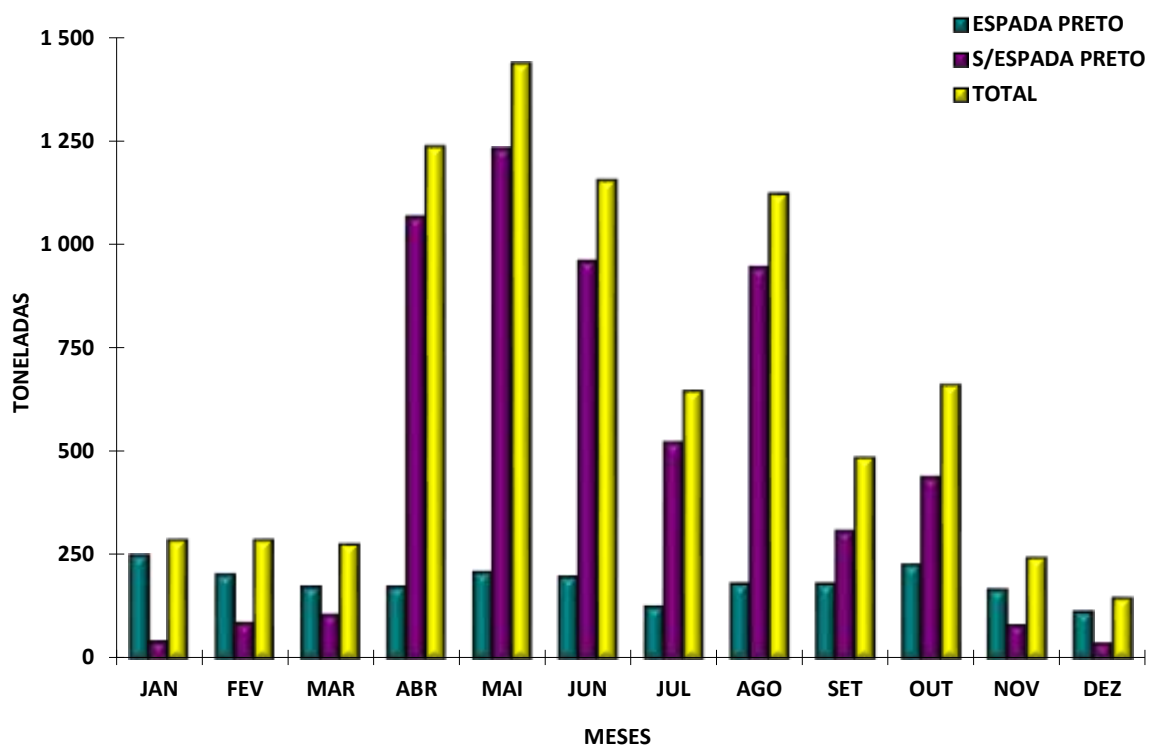
ESTIMATIVA DE DESEMBARQUE - 2017
TOTAL ANUAL POR MÊS

= REGIÃO AUTONOMA DA MADEIRA =

Unidade: Tonelada

MÊS	QUANTIDADE	
	ESPADA PRETO	S/ESPADA PRETO
JANEIRO	245,7	41,0
FEVEREIRO	200,2	86,1
MARÇO	170,4	105,8
ABRIL	170,2	1 066,5
MAIO	205,3	1 231,0
JUNHO	194,7	960,8
JULHO	122,8	523,9
AGOSTO	177,5	945,0
SETEMBRO	177,5	309,4
OUTUBRO	223,4	439,3
NOVEMBRO	164,4	80,0
DEZEMBRO	110,5	35,7
TOTAL	2 162,6	5 824,5

TOTAL ANUAL POR MÊS - MADEIRA
ESTIMATIVA DE DESEMBARQUE - 2017



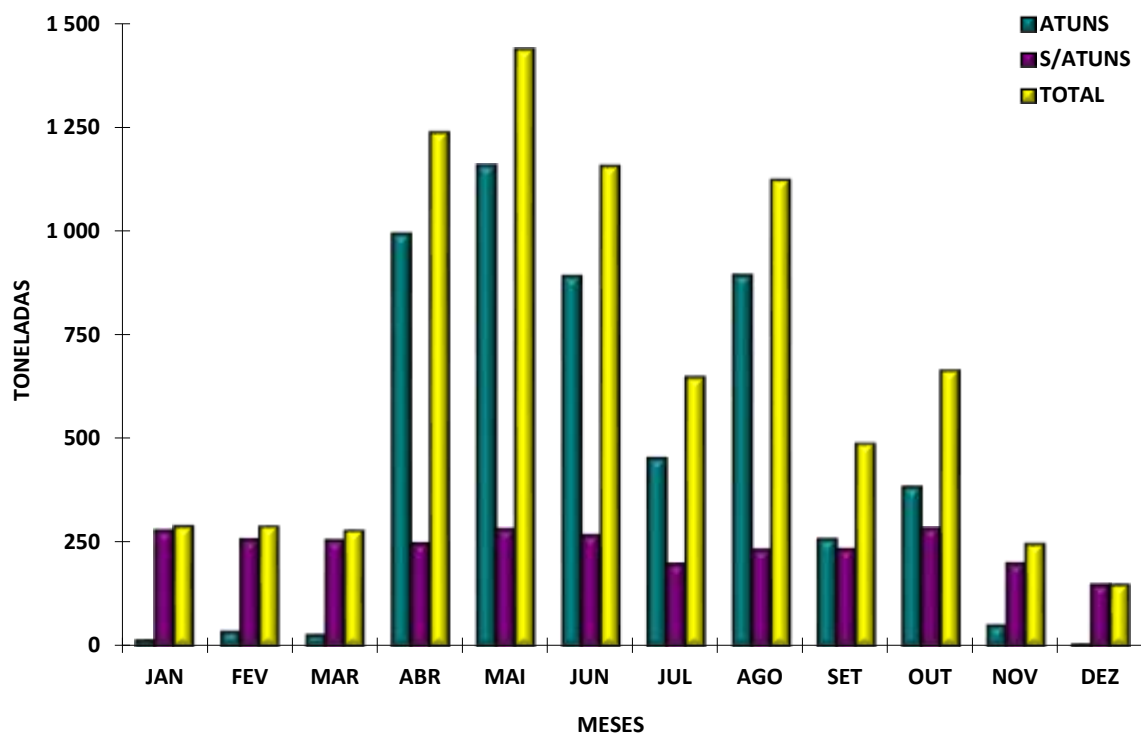
ESTIMATIVA DE DESEMBARQUE - 2017
TOTAL ANUAL POR MÊS

= REGIÃO AUTONOMA DA MADEIRA =

Unidade: Tonelada

MÊS	QUANTIDADE	
	ATUNS	S/ATUNS
JANEIRO	12,4	274,4
FEVEREIRO	33,3	252,9
MARÇO	24,5	251,7
ABRIL	993,0	243,6
MAIO	1 158,5	277,8
JUNHO	891,6	263,9
JULHO	451,6	195,1
AGOSTO	893,6	228,9
SETEMBRO	256,5	230,3
OUTUBRO	382,6	280,1
NOVEMBRO	48,4	196,0
DEZEMBRO	1,7	144,6
TOTAL	5 147,7	2 839,3

TOTAL POR MÊS - MADEIRA
ESTIMATIVA DE DESEMBARQUE - 2017



ESTIMATIVA DE DESEMBARQUE - 2017

ESPÉCIES NOTÁVEIS

TOTAIS

= CONTINENTE =

QUANTIDADES	
ESPÉCIES	%
CAVALA	18,35
CARAPAU	18,32
SARDINHA	13,95
BIQUEIRÃO	8,67
POLVOS	5,62
SOMA	64,91
OUTRAS	35,09

VALORES	
ESPÉCIES	%
POLVOS	17,30
SARDINHA	10,75
CARAPAU	7,33
BIQUEIRÃO	6,43
CAVALA	3,51
SOMA	45,32
OUTRAS	54,68

ESTIMATIVA DE DESEMBARQUE - 2017

ESPÉCIES NOTÁVEIS

REGIÃO NORTE

= CONTINENTE =

QUANTIDADES	
ESPÉCIES	%
BIQUEIRÃO	25,34
SARDINHA	20,01
CAVALA	13,39
CARAPAU	12,63
POLVOS	5,63
SOMA	77,00
OUTRAS	23,00

VALORES	
ESPÉCIES	%
BIQUEIRÃO	19,72
SARDINHA	17,22
POLVOS	16,02
CARAPAU	5,11
FANECA	4,30
SOMA	62,37
OUTRAS	37,63

ESTIMATIVA DE DESEMBARQUE - 2017

ESPÉCIES NOTÁVEIS

REGIÃO CENTRO

= CONTINENTE =

QUANTIDADES	
ESPÉCIES	%
CARAPAU	28,54
SARDINHA	13,42
BERBIGÃO	13,15
BIQUEIRÃO	9,20
CAVALA	4,78
SOMA	69,09
OUTRAS	30,91

VALORES	
ESPÉCIES	%
CARAPAU	13,11
SARDINHA	12,08
BIQUEIRÃO	8,33
POLVOS	8,31
BERBIGÃO	6,58
SOMA	48,41
OUTRAS	51,59

ESTIMATIVA DE DESEMBARQUE - 2017

ESPÉCIES NOTÁVEIS

REGIÃO ÁREA METROPOLITANA DE LISBOA

= CONTINENTE =

QUANTIDADES	
ESPÉCIES	%
CAVALA	44,21
CARAPAU	14,32
PEIXE-ESPADA PRETO	8,45
SARDINHA	4,84
POLVOS	4,69
SOMA	76,51
OUTRAS	23,49

VALORES	
ESPÉCIES	%
POLVOS	19,48
PEIXE-ESPADA PRETO	13,84
CAVALA	7,28
CHOCO	5,59
CORVINAS	5,16
SOMA	51,35
OUTRAS	48,65

ESTIMATIVA DE DESEMBARQUE - 2017

ESPÉCIES NOTÁVEIS

REGIÃO ALENTEJO

= CONTINENTE =

QUANTIDADES	
ESPÉCIES	%
CAVALA	42,33
SARDINHA	16,70
VERDINHO	10,34
POLVOS	5,33
CARAPAU NEGRÃO E SIMILARES	4,96
SOMA	79,66
OUTRAS	20,34

VALORES	
ESPÉCIES	%
POLVOS	20,09
SARDINHA	17,19
CAVALA	14,44
CHOCO	4,75
SARGOS	4,59
SOMA	61,06
OUTRAS	38,94

ESTIMATIVA DE DESEMBARQUE - 2017

ESPÉCIES NOTÁVEIS

REGIÃO ALGARVE

= CONTINENTE =

QUANTIDADES	
ESPÉCIES	%
SARDINHA	21,90
POLVOS	15,88
CARAPAU	11,54
CARAPAU NEGRÃO E SIMILARES	8,61
CAVALA	6,27
SOMA	64,20
OUTRAS	35,80

VALORES	
ESPÉCIES	%
POLVOS	29,51
SARDINHA	9,03
CAMARÕES	7,49
GAMBA	7,32
LAGOSTIM	5,80
SOMA	59,15
OUTRAS	40,85

ESTIMATIVA DE DESEMBARQUE - 2017

ESPÉCIES NOTÁVEIS

ÁGUAS NACIONAIS

= CONTINENTE =

QUANTIDADES	
ESPÉCIES	%
CAVALA	16,46
CARAPAU	16,11
SARDINHA	12,30
BIQUEIRÃO	7,62
POLVO VULGAR	4,82
SOMA	57,31
OUTRAS	42,69

VALORES	
ESPÉCIES	%
POLVO VULGAR	13,91
SARDINHA	8,78
CARAPAU	5,96
BIQUEIRÃO	5,23
PEIXE-ESPADA PRETO	5,17
SOMA	39,05
OUTRAS	60,95

ESTIMATIVA DE DESEMBARQUE - 2017

ESPÉCIES NOTÁVEIS

PESCA POR ARRASTO

= CONTINENTE =

QUANTIDADES	
ESPÉCIES	%
CARAPAU	59,38
CARAPAU NEGRÃO	10,87
VERDINHO	7,74
PESCADA BRANCA	2,80
FANECA	2,28
SOMA	83,07
OUTRAS	16,93

VALORES	
ESPÉCIES	%
CARAPAU	28,69
GAMBA BRANCA	9,77
LAGOSTIM	7,42
CARABINEIRO	6,77
PESCADA BRANCA	5,53
SOMA	58,18
OUTRAS	41,82

ESTIMATIVA DE DESEMBARQUE - 2017

ESPÉCIES NOTÁVEIS PESCA POR POLIVALENTE

= CONTINENTE =

QUANTIDADES	
ESPÉCIES	%
POLVO VULGAR	10,52
CAVALA	10,23
BERBIGÃO VULGAR	9,90
PEIXE-ESPADA PRETO	8,19
ATUM PATUDO	5,35
SOMA	44,19
OUTRAS	55,81

VALORES	
ESPÉCIES	%
POLVO VULGAR	19,93
PEIXE-ESPADA PRETO	7,59
GORAZ	4,20
ATUM PATUDO	4,16
ROBALO LEGÍTIMO	3,79
SOMA	39,67
OUTRAS	60,33

ESTIMATIVA DE DESEMBARQUE - 2017

ESPÉCIES NOTÁVEIS PESCA POR CERCO

= CONTINENTE =

QUANTIDADES	
ESPÉCIES	%
SARDINHA	31,59
CAVALA	30,67
BIQUEIRÃO	19,31
CARAPAU	11,97
CARAPAU NEGRÃO	3,19
SOMA	96,73
OUTRAS	3,27

VALORES	
ESPÉCIES	%
SARDINHA	45,73
BIQUEIRÃO	26,90
CAVALA	12,01
CARAPAU	7,78
SARRAJÃO	1,17
SOMA	93,59
OUTRAS	6,41

ESTIMATIVA DE CAPTURA POR ÁREA DE PESCA (Divisão FAO) - 2017
PESO À SAÍDA DE ÁGUA

Unidade: Tonelada

ÁREA/DIVISÃO ESTATÍSTICA	JAN	FEV	MAR	ABR	MAI	JUN	JUL	AGO	SET	OUT	NOV	DEZ	TOTAL
21 - ATLÂNTICO NOROESTE (NAFO) (o)	170,9	-	3 990,5	1 609,1	-	2 952,3	2 892,1	3 075,0	32,1	1 553,8	2 536,8	1 337,8	20 150,4
3L	-	-	356,7	158,3	-	510,8	548,0	812,1	-	391,1	598,5	210,0	3 585,4
3M	-	-	3 259,4	1 338,4	-	943,8	1 220,8	1 308,3	6,1	737,5	556,0	144,7	9 515,1
3N	-	-	126,2	2,3	-	109,3	99,3	390,1	26,0	80,3	788,8	385,5	2 007,8
3O	170,9	-	248,2	110,1	-	1 360,3	1 024,1	564,6	-	344,9	593,4	597,5	5 014,1
6H	-	-	-	-	-	28,0	-	-	-	-	-	-	28,0
27 - ATLÂNTICO NORDESTE (ICES)	6 203,6	6 229,4	13 298,7	10 132,1	12 051,4	13 180,6	14 790,5	16 035,5	14 067,6	14 946,8	8 750,3	5 358,8	135 045,1
Ila - Noruega	-	-	2 122,6	-	-	783,6	-	-	-	791,1	-	-	3 697,3
Ilb - Svalbard	-	-	71,8	-	-	240,5	-	-	-	849,0	-	-	1 161,3
VIII - Norte de Espanha	466,3	503,6	2 550,1	1 474,7	858,9	289,2	367,1	113,1	183,4	145,6	349,7	256,1	7 557,8
IXa - Portugal Continental	5 217,1	5 069,9	7 707,2	7 959,2	10 500,0	10 040,8	12 745,1	14 886,2	12 783,8	11 942,1	7 567,2	4 244,7	110 663,3
Xa - Açores	437,2	572,1	759,7	652,1	658,2	1 719,6	1 590,6	867,8	944,2	603,3	723,4	664,5	10 192,7
Outras	83,0	83,9	87,3	46,1	34,2	106,9	87,7	168,3	156,2	615,8	109,9	193,5	1 772,7
31 - ATLÂNTICO CENTRO OESTE	-	-	-	-	-	-	-	-	-	-	-	-	22,1
34 - ATLÂNTICO CENTRO ESTE (CECAF)	469,7	714,5	591,3	1 249,3	1 703,6	1 416,2	870,9	1 663,9	668,4	1 004,1	378,3	417,4	11 147,7
34.1.1 Divisão Costeira de Marrocos	8,9	10,8	0,9	-	19,0	12,0	-	30,3	9,5	26,2	-	11,0	128,5
34.1.2 Madeira	283,9	287,1	270,4	1 210,0	1 429,0	1 149,7	643,1	1 117,8	488,3	658,1	240,8	145,5	7 923,5
34.1.3 Divisão Costeira do Sara	22,5	15,9	-	-	15,8	16,3	25,1	1,3	10,2	1,7	22,5	8,8	140,0
34.2.0 Divisão Oceânica Norte	12,6	85,2	160,5	20,3	63,5	6,4	7,3	1,6	16,2	-	-	70,7	444,2
34.3.1 Divisão Costeira de Cabo-Verde	4,8	17,4	-	19,0	-	19,3	-	-	-	5,4	-	1,4	67,3
34.3.2 Divisão Insular de Cabo-Verde	51,7	160,7	-	-	9,9	64,7	-	-	-	56,1	18,8	3,3	365,1
34.3.3 Divisão Sherbro	78,0	78,1	-	-	100,5	23,5	62,8	64,0	17,0	37,3	-	44,1	505,3
34.4.1 Divisão Sudoeste do Golfo da Guiné	-	-	-	-	53,6	-	132,6	1,6	-	38,9	-	-	226,8
34.4.2 Divisão Oceânica Sudoeste	7,2	59,4	159,6	-	12,4	124,4	-	447,4	127,2	180,4	96,3	132,7	1 346,9
37 - MEDITERRÂNEO E MAR NEGRO	2,6	7,5	7,4	7,9	-	6,0	4,2	-	5,6	6,5	-	9,3	57,0
41 - ATLÂNTICO SUDOESTE	273,2	473,2	654,6	290,4	887,4	893,8	704,4	263,1	439,8	264,6	638,7	854,0	6 637,1
41.1.4 Divisão Oceânica Norte	-	-	63,1	-	-	-	-	-	-	-	21,3	13,2	97,6
41.2.2 Divisão Rio Grande	-	-	-	-	-	-	10,3	-	-	-	-	3,1	13,3
41.2.3 Divisão Platense	-	-	65,5	67,1	93,9	170,2	-	-	-	-	43,6	-	440,2
41.2.4 Divisão Oceânica Centro	54,2	168,5	161,4	-	680,9	475,3	668,7	185,8	439,8	15,3	456,9	709,4	4 016,2
41.3.1 Norte da Patagónia	186,2	298,8	284,6	223,3	57,1	213,8	-	59,2	-	36,9	16,4	76,3	1 452,6
41.3.3 Divisão Oceânica Sul	32,8	5,8	79,9	-	55,5	34,6	25,4	18,1	-	212,4	97,4	55,1	617,1
47 - ATLÂNTICO SUDESTE	164,0	-	182,9	22,1	153,5	257,2	-	-	-	232,1	397,7	162,5	1 572,1
47.1.2 Divisão Cabo Salinas	-	-	-	-	-	-	-	-	-	-	12,0	-	12,0
47.1.3 Divisão Cunene	33,8	-	140,2	-	136,2	257,2	-	-	-	-	385,7	8,3	961,3
47.1.4 Divisão Cabo Cross	124,1	-	17,3	22,1	17,2	-	-	-	-	98,2	-	35,0	314,0
47.1.5 Divisão Rio Orange	6,1	-	-	-	-	-	-	-	-	130,6	-	-	136,7
47.A.0 Divisão SEAFO A.0	-	-	1,3	-	-	-	-	-	-	-	-	7,4	8,6
47.B.0 Divisão SEAFO B.0	-	-	24,2	-	-	-	-	-	-	-	-	106,9	131,1
47.B.1 Divisão SEAFO B.1	-	-	-	-	-	-	-	-	-	3,3	-	5,1	8,4
51 - ÍNDICO OESTE	110,0	55,5	777,0	-	217,8	88,2	462,8	681,4	-	84,8	88,7	936,6	3 502,7
57 - ÍNDICO ESTE	-	199,9	134,4	-	-	-	-	-	-	-	-	-	334,3
77 - PACÍFICO CENTRO ESTE	-	-	-	-	-	-	-	-	-	-	-	11,4	11,4
81 - PACÍFICO SUDOESTE	-	-	-	-	20,4	-	-	-	-	-	-	-	20,4
87 - PACÍFICO SUDESTE	-	-	-	207,5	238,6	-	-	-	-	-	426,6	64,4	937,0
TOTAL GERAL	7 393,9	7 680,0	19 636,8	13 518,4	15 272,6	18 794,5	19 724,8	21 718,9	15 213,5	18 092,8	13 217,0	9 174,3	179 437,4

Nota - Inclui as quantidades retiradas, rejeitadas e os desembarques efectuados em portos não nacionais.

* Inclui todas as capturas efectuadas na área 21.

PRODUÇÃO - PESCA DO LARGO - 2017
CAPTURAS NA NAFO POR MÊS, DIVISÃO ESTATÍSTICA E ESPÉCIE
(Peso à Saída de Água)

= CONTINENTE =

Unidade: Tonelada

DIVISÃO/ESPÉCIE	PESO A SAÍDA DE ÁGUA												
	JAN	FEV	MAR	ABR	MAI	JUN	JUL	AGO	SET	OUT	NOV	DEZ	TOTAL
DIVISÃO 3L	-	-	356,7	158,3	-	510,8	548,0	812,1	-	391,1	598,5	210,0	3 585,4
Alabote da Gronelândia	-	-	319,5	156,4	-	302,1	278,4	206,6	-	135,5	361,6	87,2	1 847,3
Alabote do Atlântico	-	-	9,8	0,5	-	28,4	8,9	13,9	-	0,9	1,6	2,9	66,9
Bacalhau-do-Atlântico	-	-	13,0	-	-	16,2	4,3	17,6	-	0,2	3,4	6,6	61,2
Cantarihos do Norte nep	-	-	8,0	-	-	130,1	251,7	546,4	-	251,7	219,6	107,1	1 514,6
Granadeiro	-	-	-	0,4	-	-	0,1	-	-	-	-	-	0,5
Peixe prata	-	-	3,2	1,0	-	7,2	1,1	4,5	-	-	4,8	-	21,9
Raias nep	-	-	0,9	-	-	3,3	0,3	15,1	-	2,8	3,0	-	25,3
Solha americana	-	-	2,2	-	-	16,3	3,2	6,5	-	0,0	4,2	6,2	38,6
Solha do Mar do Norte	-	-	0,0	-	-	-	-	-	-	-	-	-	0,0
Solhão	-	-	-	-	-	7,2	-	1,5	-	0,0	0,4	-	9,0
DIVISÃO 3M	-	-	3 259,4	1 338,4	-	943,8	1 220,8	1 308,3	6,1	737,5	556,0	144,7	9 515,1
Alabote da Gronelândia	-	-	137,0	18,8	-	31,6	60,4	14,6	-	-	99,8	2,8	365,0
Alabote do Atlântico	-	-	31,0	1,6	-	9,1	8,1	8,6	-	11,9	1,8	1,9	73,9
Bacalhau-do-Atlântico	-	-	1 120,1	1 068,8	-	773,9	635,2	391,1	-	682,3	439,5	132,2	5 243,0
Cantarihos do Norte nep	-	-	1 881,2	245,5	-	21,8	506,5	845,0	-	-	1,8	-	3 501,8
Peixe prata	-	-	1,5	0,1	-	0,8	0,4	1,1	-	-	0,7	-	4,5
Raias nep	-	-	12,4	-	-	0,7	-	4,0	-	-	-	-	17,1
Solha americana	-	-	21,6	1,0	-	1,5	7,0	30,7	-	27,9	8,9	4,9	103,5
Solhão	-	-	54,7	2,1	-	45,3	2,0	9,0	-	12,0	3,5	2,7	131,2
Tintureira	-	-	-	-	-	56,8	-	-	4,7	-	-	-	61,4
Outras espécies	-	-	0,0	0,7	-	2,5	1,2	4,2	1,4	3,4	-	0,4	13,6
DIVISÃO 3N	-	-	126,2	2,3	-	109,3	99,3	390,1	26,0	80,3	788,8	385,5	2 007,8
Alabote da Gronelândia	-	-	16,3	-	-	1,8	4,9	-	-	-	23,7	-	46,7
Alabote do Atlântico	-	-	15,7	-	-	5,4	0,4	1,4	-	1,7	10,1	14,0	48,7
Bacalhau-do-Atlântico	-	-	3,8	-	-	2,0	0,3	9,2	-	0,9	27,9	15,4	59,5
Cantarihos do Norte nep	-	-	80,1	-	-	52,2	91,3	26,9	-	75,3	550,7	307,6	1 184,2
Raias nep	-	-	1,4	2,3	-	0,7	0,2	11,5	-	-	115,6	23,4	154,9
Solha americana	-	-	3,3	-	-	2,1	2,1	37,5	-	1,1	36,2	16,4	98,7
Solha do Mar do Norte	-	-	0,0	-	-	-	-	303,5	-	-	9,1	0,7	313,3
Solhão	-	-	-	-	-	0,1	-	-	-	1,2	15,0	6,5	22,7
Tintureira	-	-	-	-	-	43,7	-	-	19,2	-	-	-	62,9
Outras espécies	-	-	5,6	-	-	1,4	0,0	-	6,8	0,1	0,5	1,6	16,1
DIVISÃO 3O	170,9	-	248,2	110,1	-	1 360,3	1 024,1	564,6	-	344,9	593,4	597,5	5 014,1
Abrótea-branca	1,6	-	21,3	2,3	-	23,3	4,9	2,3	-	0,9	5,2	4,0	65,8
Alabote do Atlântico	2,8	-	22,9	7,9	-	46,0	14,1	4,2	-	6,3	4,4	12,2	120,9
Bacalhau-do-Atlântico	4,9	-	6,3	0,8	-	40,4	19,9	11,3	-	2,5	17,0	18,5	121,8
Cantarihos do Norte nep	132,0	-	152,0	98,3	-	1 091,7	945,3	455,3	-	322,8	486,7	493,4	4 177,6
Pescada prateada	13,4	-	25,3	-	-	41,9	1,3	59,7	-	6,3	14,3	1,7	163,9
Raias nep	0,2	-	5,3	0,2	-	14,6	14,6	11,0	-	0,1	7,8	3,8	57,5
Solha americana	6,4	-	6,1	0,6	-	45,0	16,3	10,6	-	5,4	21,7	23,8	135,8
Solhão	8,4	-	-	-	-	49,5	0,6	0,3	-	-	34,2	39,6	132,6
Tamboril americano	0,5	-	1,6	-	-	5,2	1,6	1,3	-	0,3	1,5	0,5	12,6
Outras espécies	0,8	-	7,4	-	-	2,8	5,3	8,5	-	0,3	0,4	0,1	25,5
DIVISÃO 6H	-	-	-	-	-	28,0	-	-	-	-	-	-	28,0
Espadarte	-	-	-	-	-	0,1	-	-	-	-	-	-	0,1
Tintureira	-	-	-	-	-	27,1	-	-	-	-	-	-	27,1
Tubarão anequim	-	-	-	-	-	0,8	-	-	-	-	-	-	0,8
TOTAL GERAL	170,9	-	3 990,5	1 609,1	-	2 952,3	2 892,1	3 075,0	32,1	1 553,8	2 536,8	1 337,8	20 150,4
Abrótea-branca	1,6	-	26,9	2,3	-	23,3	4,9	3,7	-	1,0	5,2	4,0	73,0
Alabote da Gronelândia	-	-	477,9	175,3	-	335,6	343,7	221,2	-	135,5	485,1	90,0	2 264,2
Alabote do Atlântico	2,8	-	79,3	10,0	-	88,9	31,5	28,1	-	20,9	17,9	31,0	310,4
Arinca	0,8	-	2,3	-	-	2,9	5,4	0,2	-	3,4	0,3	0,5	15,6
Atum patudo	-	-	-	-	-	-	-	-	0,1	-	-	-	0,1
Bacalhau-do-Atlântico	4,9	-	1 143,1	1 069,6	-	832,5	659,6	429,2	-	685,9	487,9	172,7	5 485,4
Cantarihos do Norte nep	132,0	-	2 121,3	343,8	-	1 295,8	1 794,9	1 873,7	-	649,8	1 258,8	908,1	10 378,2
Espadarte	-	-	-	-	-	1,3	-	-	1,2	-	-	-	2,5
Granadeiro	-	-	-	0,4	-	-	0,2	-	-	-	-	-	0,6
Peixe prata	-	-	4,7	1,1	-	7,9	1,5	5,6	-	-	6,0	-	26,9
Peixes lobo nep	-	-	-	0,6	-	-	1,1	0,2	-	-	-	-	1,9
Pescada prateada	13,4	-	25,3	-	-	41,9	1,3	59,7	-	6,3	14,3	1,7	163,9
Pota do Norte	-	-	-	-	-	-	-	10,9	-	0,3	0,1	-	11,3
Raias nep	0,2	-	20,1	2,4	-	19,2	15,1	41,6	-	2,8	126,4	27,2	254,9
Solha americana	6,4	-	33,1	1,6	-	64,8	28,7	85,4	-	34,4	71,1	51,2	376,6
Solha do Mar do Norte	-	-	0,0	-	-	-	-	303,5	-	-	9,1	0,7	313,4
Solhão	8,4	-	54,7	2,1	-	102,1	2,6	10,7	-	13,2	53,1	48,7	295,6
Tamboril americano	0,5	-	1,6	-	-	5,2	1,6	1,3	-	0,3	1,5	0,5	12,6
Tintureira	-	-	-	-	-	127,6	-	-	23,9	-	-	-	151,4
Tubarão anequim	-	-	-	-	-	3,4	-	-	6,8	-	-	-	10,2
Tubarão da Gronelândia	-	-	-	-	-	-	-	-	-	-	-	1,5	1,5
Veleiro	-	-	-	-	-	-	-	-	0,1	-	-	-	0,1

**ESTIMATIVA DE CAPTURAS POR MÊS E PRINCIPAIS ESPÉCIES
OUTROS PESQUEIROS EXTERNOS
2017**

Unidade: Tonelada

ÁREA / DIVISÃO ESTATÍSTICA	JAN	FEV	MAR	ABR	MAI	JUN	JUL	AGO	SET	OUT	NOV	DEZ	TOTAL
27 - ATLÂNTICO NORDESTE (CIEM) (1)	549,2	587,5	4 831,8	1 520,8	893,1	1 420,1	454,8	281,4	339,6	2 401,5	459,6	449,6	14 189,1
Bacalhau-do-Atlântico	-	-	2 145,4	-	-	624,7	-	-	-	1 208,0	-	-	3 978,1
Carapau	102,7	94,2	20,2	64,4	396,3	173,8	177,5	3,3	11,8	2,7	76,4	42,0	1 165,2
Sarda	23,4	29,6	2 232,1	1 261,2	96,6	1,0	3,2	-	-	-	-	0,3	3 647,3
Tintureira	52,1	68,0	23,2	36,1	84,5	50,4	113,0	155,6	169,5	158,0	43,5	88,0	1 041,9
Verdinho	293,9	314,3	239,7	31,9	62,8	49,2	97,2	45,5	75,9	49,2	232,5	118,0	1 610,2
Outras espécies	77,2	81,3	171,2	127,3	253,0	520,9	63,9	77,0	82,5	983,6	106,9	201,6	2 746,3
31 - ATLÂNTICO CENTRO OESTE	-	-	-	-	-	-	-	-	-	-	-	22,1	22,1
Atum patudo	-	-	-	-	-	-	-	-	## #	-	-	0,2	0,2
Escolar-preto	-	-	-	-	-	-	-	-	## #	-	-	0,0	0,0
Espadarte	-	-	-	-	-	-	-	-	## #	-	-	6,7	6,7
Tintureira	-	-	-	-	-	-	-	-	## #	-	-	##	14,9
Tubarão anequim	-	-	-	-	-	-	-	-	## #	-	-	0,3	0,3
Veleiro	-	-	-	-	-	-	-	-	## #	-	-	0,0	0,0
34 - ATLÂNTICO CENTRO-ESTE (CECAF) (2)	185,8	427,4	321,0	39,3	274,6	266,5	227,8	546,2	180,1	346,0	137,6	271,9	3 224,1
Atum albacora	0,2	5,1	39,2	-	5,0	3,3	-	-	1,4	-	5,1	0,4	59,6
Espadarte	3,2	27,3	27,9	0,9	14,5	13,9	6,3	28,0	7,7	8,2	11,8	33,1	182,9
Pescadas	10,7	13,6	-	-	18,7	4,3	9,8	16,7	10,2	16,4	14,6	11,6	126,7
Tintureira	143,3	343,9	213,9	18,0	197,1	186,0	188,5	446,1	142,5	292,3	80,6	199,6	2 451,9
Tubarão anequim	5,4	8,1	7,8	0,9	6,1	8,7	2,2	18,7	4,2	5,3	4,8	7,5	79,8
Outras espécies	22,9	29,3	32,1	19,5	33,3	50,3	20,9	36,6	14,2	23,9	20,6	19,8	323,3
37 - MEDITERRÂNEO	2,6	7,5	7,4	7,9	-	6,0	4,2	-	5,6	6,5	-	9,3	57,0
Gamba da Madeira	2,6	7,5	7,4	7,9	-	6,0	4,2	-	5,6	6,5	-	9,3	57,0
41 - ATLÂNTICO SUDOESTE	273,2	473,2	654,6	290,4	887,4	893,8	704,4	263,1	439,8	264,6	638,7	854,0	6 637,1
Atum albacora	-	-	4,3	-	-	0,3	3,9	-	-	-	32,7	7,5	48,7
Atum patudo	-	0,4	7,9	-	7,9	0,7	29,4	-	0,7	0,2	8,0	9,7	64,7
Espadarte	57,9	3,4	71,5	3,3	21,9	20,6	24,2	12,2	17,7	26,7	36,2	120,1	415,8
Tintureira	197,8	435,8	512,6	272,4	803,4	838,4	622,6	244,0	410,8	235,9	498,6	665,1	5 737,5
Tubarão anequim	17,5	33,3	35,5	14,4	42,1	33,6	19,4	6,5	10,0	1,8	21,1	35,1	270,3
Outras espécies	-	0,4	22,7	0,2	12,0	0,3	5,0	0,5	0,6	-	42,1	16,5	100,2
47 - ATLÂNTICO SUDESTE	164,0	-	182,9	22,1	153,5	257,2	-	-	-	232,1	397,7	162,5	1 572,1
Cachucho	-	-	-	-	-	-	-	-	-	-	130,8	-	130,8
Espadarte	1,3	-	23,1	0,7	15,1	18,5	-	-	-	11,8	-	88,4	158,9
Pargos nep	-	-	-	-	-	-	-	-	-	-	55,3	-	55,3
Tintureira	136,7	-	112,5	14,9	91,2	161,8	-	-	-	182,4	-	57,6	757,0
Tubarão anequim	25,5	-	43,8	6,2	44,4	63,0	-	-	-	35,5	-	13,6	232,1
Outras espécies	0,5	-	3,5	0,3	2,8	14,0	-	-	-	2,4	211,5	2,9	237,9
51 - OCEANO ÍNDICO OESTE	110,0	55,5	777,0	-	217,8	88,2	462,8	681,4	-	84,8	88,7	936,6	3 502,7
Atum patudo	4,1	0,3	16,7	-	10,5	8,0	9,8	17,1	-	2,8	5,2	6,6	81,0
Escolar-preto	0,2	0,6	6,3	-	3,3	1,8	9,0	22,4	-	1,0	0,2	10,2	55,0
Espadarte	48,8	10,2	252,6	-	89,9	46,9	215,9	312,6	-	35,1	42,8	543,8	1 598,7
Tintureira	47,8	37,3	407,3	-	96,5	23,1	194,1	230,1	-	41,3	29,5	272,4	1 379,3
Tubarão anequim	4,8	5,9	47,7	-	14,0	7,1	22,5	46,4	-	4,5	10,3	68,6	231,8
Outras espécies	4,4	1,1	46,4	-	3,7	1,4	11,4	52,8	-	0,2	0,6	34,9	157,0
57 - OCEANO ÍNDICO ESTE	-	199,9	134,4	-	-	-	-	-	-	-	-	-	334,3
Atum albacora	-	2,8	8,9	-	-	-	-	-	-	-	-	-	11,7
Escolar-preto	-	3,8	3,5	-	-	-	-	-	-	-	-	-	7,3
Espadarte	-	92,7	44,4	-	-	-	-	-	-	-	-	-	137,1
Tintureira	-	67,2	68,6	-	-	-	-	-	-	-	-	-	135,7
Tubarão anequim	-	15,6	5,9	-	-	-	-	-	-	-	-	-	21,6
Outras espécies	-	17,8	3,1	-	-	-	-	-	-	-	-	-	20,9
77 - PACÍFICO CENTRO ESTE	-	-	-	-	-	-	-	-	-	-	-	11,4	11,4
Espadarte	-	-	-	-	-	-	-	-	-	-	-	10,6	10,6
Espadim negro	-	-	-	-	-	-	-	-	-	-	-	0,8	0,8
Tintureira	-	-	-	-	-	-	-	-	-	-	-	0,1	0,1
81 - PACÍFICO SUDOESTE	-	-	-	-	20,4	-	-	-	-	-	-	-	20,4
Atum patudo	-	-	-	-	0,1	-	-	-	-	-	-	-	0,1
Escolar-preto	-	-	-	-	0,0	-	-	-	-	-	-	-	0,0
Espadarte	-	-	-	-	3,6	-	-	-	-	-	-	-	3,6
Espadim negro	-	-	-	-	0,5	-	-	-	-	-	-	-	0,5
Tintureira	-	-	-	-	14,8	-	-	-	-	-	-	-	14,8
Tubarão anequim	-	-	-	-	1,3	-	-	-	-	-	-	-	1,3
87 - PACÍFICO SUDESTE	-	-	-	207,5	238,6	-	-	-	-	-	426,6	64,4	937,0
Atum patudo	-	-	-	0,2	8,7	-	-	-	-	-	-	4,5	13,4
Escolar-preto	-	-	-	1,2	7,9	-	-	-	-	-	-	2,8	12,1
Espadarte	-	-	-	163,5	109,1	-	-	-	-	-	-	182,8	507,3
Tintureira	-	-	-	13,4	77,9	-	-	-	-	-	-	154,6	253,3
Tubarão anequim	-	-	-	26,0	27,0	-	-	-	-	-	-	74,6	128,1
Outras espécies	-	-	-	3,1	7,9	-	-	-	-	-	-	7,3	22,7
TOTAL GERAL	1 284,8	1 750,9	6 909,0	2 088,1	2 685,4	2 932,1	1 853,9	1 772,1	965,1	3 335,5	2 148,9	2 781,8	30 507,5

(1) Não estão contempladas as Divisões estatísticas correspondentes à ZEE do Continente e ZEE da Região Autónoma dos Açores, Divisões IX.a. e X.a. da área de pesca 27.

(2) Não está contemplada a Divisão estatística correspondente à ZEE da Região Autónoma da Madeira, Divisão 34.1.2. da área de pesca 34.

IV - PRODUÇÃO SECUNDÁRIA

PRODUÇÃO DE CONGELADOS - 2017
ESTIMATIVA DE DESEMBARQUE
(Peso à Descarga)

= CONTINENTE =

Unidade: Tonelada

ESPÉCIE	PORTOS NACIONAIS	PORTOS NÃO NACIONAIS	TOTAL
ABRÓTEAS	6,2	23,9	30,1
ATUM E SIMILARES	201,7	3 240,6	3 442,2
BACALHAU	2 262,6	3 596,6	5 859,2
CACHUCHOS	0,0	130,8	130,8
CAMARÕES	0,0	1,6	1,6
CANTARILHOS	2 757,6	6 547,4	9 304,9
CARAPAU	0,0	4,0	4,0
CARAPAU NEGRÃO	0,0	1,0	1,0
CAVALA	4,3	52,3	56,7
CHERNE	0,7	0,0	0,7
CHOCO	0,0	7,0	7,0
CRUSTÁCEOS DIVERSOS	0,0	57,4	57,4
DIVERSOS	1 506,7	9 865,2	11 371,9
GALO NEGRO	0,0	7,3	7,3
GAMBAS	12,0	51,3	63,3
LAGOSTIM	0,4	0,1	0,5
LULAS	0,0	1,1	1,1
OUTRAS PESCADAS	16,0	86,7	102,7
PARGOS	0,0	55,3	55,3
PEIXE-ESPADA PRETO	0,0	1,4	1,4
PESCADA BRANCA	0,0	45,7	45,7
POTAS	0,0	11,3	11,3
RAIAS	3,8	85,9	89,6
RUIVOS	0,0	12,6	12,6
SARGOS	0,0	0,0	0,0
SOLHAS	53,9	485,2	539,0
TAMBORIL	1,0	4,5	5,5
VERDINHO	0,0	0,4	0,4
XAPUTA	0,0	0,1	0,1
TOTAL	6 826,9	24 376,4	31 203,3

Nota: Neste quadro estão incluídas as quantidades de congelados transbordadas para outras embarcações ou contentores.

PRODUÇÃO NACIONAL DE SAL MARINHO - 2017
TOTAL ANUAL POR REGIÃO/SALGADO

=CONTINENTE=

SALGADO	Nº DE SALINAS EM ACTIVIDADE	ÁREA (ha)	QUANTIDADE (ton)
NORTE	0	0	0
CENTRO	30	95	3 195
AVEIRO	8	41	955
FIGUEIRA DA FOZ	22	54	2 240
LISBOA	2	31	262
TEJO	1	18	102
SADO	1	13	160
ALENTEJO	2	50	4 425
TEJO	1	2	1 375
SADO	1	48	3 050
ALGARVE	42	1 141	106 649
ALGARVE	42	1 141	106 649
TOTAL	76	1 317	114 531

V - COMÉRCIO EXTERNO

**BALANÇA COMERCIAL DOS PRODUTOS DA PESCA
2015 A 2017**

TIPO DE COMERCIALIZAÇÃO	ENTRADAS						SAÍDAS					
	2015 (def)		2016 (def)		2017 (prov)		2015 (def)		2016 (def)		2017 (prov)	
	QUANT. (tons)	VALOR (mil euros)	QUANT. (tons)	VALOR (mil euros)	QUANT. (tons)	VALOR (mil euros)	QUANT. (tons)	VALOR (mil euros)	QUANT. (tons)	VALOR (mil euros)	QUANT. (tons)	VALOR (mil euros)
CAP. 03	426 104,3	1 597 844,6	441 906,7	1 732 413,4	455 152,3	1 876 511,9	220 068,3	806 507,7	193 220,2	742 911,9	206 196,8	821 217,6
03.01 Peixe Vivo	511,0	8 538,0	954,4	12 233,6	605,3	9 742,1	1 505,9	3 080,4	1 208,9	3 455,3	408,6	4 345,1
03.02 Peixe Fresco e Refrigerado	74 778,6	302 074,5	72 384,7	313 551,7	75 524,6	334 594,1	45 652,9	131 006,1	48 312,0	139 300,5	48 113,0	150 722,2
03.03 Peixe Congelado	161 719,0	415 505,0	170 363,5	436 100,8	177 699,3	475 552,2	83 484,8	208 477,0	67 425,2	193 799,3	74 302,2	210 170,6
03.04 Filetes	29 666,3	111 919,1	33 043,3	114 341,7	31 718,9	124 273,2	18 770,9	81 350,6	17 243,1	80 539,3	17 208,8	91 362,6
03.05 Salgados	61 220,5	315 549,3	67 304,8	353 934,2	60 833,1	352 937,5	10 184,4	61 382,1	11 322,3	62 134,7	11 562,1	60 552,8
03.06 Crustáceos	32 374,7	222 548,7	33 552,4	247 600,9	34 499,5	258 962,9	13 127,9	119 389,8	8 925,4	86 730,8	9 566,1	90 592,0
03.07 Moluscos	65 814,2	221 379,5	64 228,4	253 595,3	74 235,3	319 894,0	47 277,6	200 499,4	38 604,5	173 323,7	44 902,3	209 674,4
03.08 Outros Invertebrados	20,1	330,6	75,3	1 055,3	36,4	556,0	63,9	1 322,3	178,9	3 628,3	133,7	3 797,9
15.04 Gorduras e Oleos de Peixe	565,9	4 338,8	1 188,8	8 860,3	698,6	4 148,3	1 272,5	6 462,0	615,7	4 497,8	388,2	660,6
16.04 Preparações e Conservas e Semi-Conservas de Peixe	35 832,9	118 339,0	40 858,9	134 313,4	41 451,7	162 290,1	45 952,8	184 973,2	42 426,5	188 820,2	44 247,5	220 147,8
16.04.13 Sardinha	591,2	2 222,9	1 130,0	3 643,6	1 850,3	5 604,5	11 277,3	55 477,8	9 899,4	52 636,4	9 907,5	52 659,9
16.04.14 Atuns	18 411,4	76 355,1	20 695,7	83 796,1	22 957,0	107 801,3	11 254,0	52 785,2	14 364,8	68 332,2	17 771,4	93 363,3
16.04.15 Sarda e Cavala	1 094,9	2 398,7	1 626,1	3 040,2	666,8	2 184,6	10 083,8	45 118,2	9 657,7	44 517,7	9 200,3	46 234,6
Outras	15 735,4	37 362,3	17 407,1	43 833,5	15 977,7	46 699,6	13 337,7	31 592,0	8 504,7	23 333,9	7 368,3	27 890,1
16.05 Preparações e Conservas de Crustáceos e Moluscos	9 933,6	26 782,2	14 874,5	39 093,6	16 459,8	45 481,5	5 688,2	18 680,4	3 545,3	11 803,9	3 677,6	12 315,3
19.02.20.10 Massas de Peixe	315,5	764,2	361,2	897,0	211,7	592,8	310,8	1 215,0	352,9	1 327,4	229,6	970,0
23.01.20 Farinhas de Peixe	2 552,7	3 157,7	3 501,7	4 314,7	2 838,0	3 507,9	6 085,0	6 137,4	7 149,7	7 637,5	7 872,1	7 471,9
TOTAL	475 304,9	1 751 226,6	502 691,8	1 919 892,5	516 812,1	2 092 532,5	279 377,7	1 023 975,7	247 310,5	956 998,7	262 612,0	1 062 783,3

Fonte: Instituto Nacional de Estatística

ANEXOS

NOMES DAS ESPÉCIES E DOS GRUPOS DE ESPÉCIES UTILIZADOS

NOME ESTATÍSTICO	DESIGNAÇÃO DESEJÁVEL	OUTRAS DESIGNAÇÕES
ENGUIAS	ENGUIA EUROPEIA	ENGUIA
LAMPREIA	LAMPREIA DO MAR	LAMPREIA
SÁVEL	SÁVEL	
SAVELHA	SAVELHA	
DIVERSOS (Peixes de águas doce e salobra)	ALOSA-AZUL ALOSA-CINZENTA ALOSAS BARBO-COMUM CARPA ESTURJÃO LÚCIO PARDELHAS PIMPÃO SALMÃO DO ATLÂNTICO SALMÃO-VERMELHO TENCA TRUTA ARCO-ÍRIS TRUTA COMUM TRUTA MARISCA	SARMÃO SALMÃO SALMÃO-DO-PACIFICO TINCA TRUTA, TRUTA SALMONADA TRUTA FARIO (AQUICULTURA) TRUTA, TRUTA COMUM
ABRÓTEAS E SIMILARES	ABRÓTEA-BRANCA ABRÓTEA-DA-COSTA ABRÓTEA-DO-ALTO ABRÓTEAS ABRÓTEA-VERMELHA ARINCA BACALHAU-DA-GRONELÂNDIA BACALHAU-DO-ÁRCTICO BACALHAU-DO-ATLÂNTICO BACALHAU-POLAR BOLOTA DONZELA-AZUL DONZELA-DA-PEDRA ESCAMUDO FALSA-ABRÓTEA FANCA DA NORUEGA MARUCA TOMECODE	ABRÓTEA ABRÓTEA ABRÓTEA, JULIANA (RAA) ABRÓTEA ALECRIM BACALHAU ZARBO LINGUE, LINGUE-AZUL, MARUCA-AZUL LINGUE, LINGUE-DA-PEDRA, PESCADA-DOS-AÇORES ESCAMUDO NEGRO LINGUE, DONZELA
AREIRO	AREIRO AREIRO QUATRO MANCHAS CARTA-DO-MEDITERRÂNEO CARTAS NEP	CARTA AREIRO, CARTA
ATUNS E SIMILARES	ATUM ALBACORA ATUM DO SUL ATUM PATUDO ATUM RABILHO ATUM VOADOR ATUM-BARBATANA-NEGRA ATUM-RABILHO-DO-PACÍFICO	ATUM, GALHA A RÉ, GALHA AMARELA ATUM ATUM, RABILO, RABIL ATUM, GERMÃO ATUM

NOMES DAS ESPÉCIES E DOS GRUPOS DE ESPÉCIES UTILIZADOS

NOME ESTATÍSTICO	DESIGNAÇÃO DESEJÁVEL	OUTRAS DESIGNAÇÕES
ATUNS E SIMILARES	ATUNS NEP ESPADIM ÁGUIA ESPADIM AZUL DO ATLÂNTICO ESPADIM BICUDO ESPADIM BRANCO DO ATLÂNTICO ESPADIM DE BICO CURTO ESPADIM NEGRO ESPADIM RAIADO ESPADINS NEP GAIADO JUDEU JUDEU LISO MERMA SARRAJÃO VELEIRO VELEIRO	ESPADIM, ESPADIM DO MEDITERRÂNEO ESPADIM ESPADIM-BICUDO, MARLIM-BICUDO, PETO (RAM) ESPADIM, PETO (RAM) ESPADIM BONITO, ATUM, RAIADO CHAPOUTO, JUDEU BONITO SERRAJÃO, BONITO, SERRA VELEIRO DO ATLÂNTICO VELEIRO DO INDO-PACÍFICO
BADEJO	BADEJO	
BARROSO	BARROSO	TUBARÃO, XARA BRANCA, RAMUDO (RAM)
BESUGO	BESUGO	
BICA	BICA	
BIQUEIRÃO	BIQUEIRÃO	
CAÇÕES	CAÇÃO LISO CAÇÃO PINTADO CAÇÕES NEP	CAÇÃO, CANEJA CAÇÃO
CARAPAU	CARAPAU	CHICHARRO
CARAPAU NEGRÃO E SIMILARES	CARAPAU AMARELO CARAPAU DO MEDITERRÂNEO CARAPAU NEGRÃO CHARUTEIRO CATARINO CHARUTEIRO-AZEITE CHARUTEIROS ENCHARÉU ÍRIO PALOMBETA PEIXE PILOTO SEREIA CAMOCHILLO SEREIAS XARÉU AZUL XARÉU MACOA XARÉUS	CHARRO-AMARELO CHARRO CHICHARRO NEGRÃO, CHICHARRO (RAA) (RAM), CHICHARRO DO ALTO (RAA) XARÉU, XARÉU BICUDO LÍRIO ROMEIRO SEREIA, PROMBETA, POMBETA, CABRA (RAA), FACAIO XARÉU, LÍRIO DE SERRA, ÍRIO DE SERRA XARÉU CHARROS
CAVALA	CAVALA CAVALA NEP	
CHERNE	CHERNE LEGÍTIMO	CHERNE, CHERNOTE
CONGRO	CONGRO	SAFIO, URTIGA (RAA)

NOMES DAS ESPÉCIES E DOS GRUPOS DE ESPÉCIES UTILIZADOS

NOME ESTATÍSTICO	DESIGNAÇÃO DESEJÁVEL	OUTRAS DESIGNAÇÕES
CORVINAS	CORVINA LEGÍTIMA	CORVINA
	CORVINAS NEP	
	CORVINATA REAL	CORVINATA
DOURADA	DOURADA	
ESPADARTE	ESPADARTE	AGULHÃO (RAA), PEIXE AGULHA (RAM)
ESPARÍDEOS DIVERSOS	BICA BUÇO	BICA
	BOGA DO MAR	BOGA
	CACHUCHO	
	CACHUCHO DENTÃO	CACHUCHO
	CAPATÃO LEGÍTIMO	PARGO, PARGO CAPATÃO
	CHOUPA	
	DENTÃO DE ANGOLA	DENTÃO
	DENTÕES NEP	
	DOBRADIÇA	DOBRADA
FANECA	FERREIRA	
	GORAZ	PEIXÃO, CARAPAU (RAA)
	SALEMA	
	FANECA	
GAROUPAS E SIMILARES	CANÁRIO DO MAR	ANDORINHO, IMPERADOR (RAM)
	GAROUPA CHUMBO	GAROUPA, BADEJO (RAM)
	GAROUPA LEGÍTIMA	GAROUPA
	GAROUPAS BADEJO	BADEJO (RAA) (RAM)
	GAROUPAS NEP	
	MERO	
	MERO LEGÍTIMO	
	ROBALO DO NORTE	
	ROBALO MUGE	
	SERRANO ALECRIM	GAROUPA DO ALTO
	SERRANO DE ROLO	GAROUPA
SERRANOS NEP	SERRÃO	
JULIANA	JULIANA	PALOCO
LINGUADO	LINGUADO DA AREIA	LINGUADO, MACACA
	LINGUADO DA GUINÉ	LINGUA
	LINGUADO LEGÍTIMO	LINGUADO
	LINGUADO-BRANCO	
	LINGUADOS NEP	
LIXA	LIXA	TUBARÃO, XARA (RAA), XARA BRANCA (RAM)
	LIXA BARBATANA CURTA	
PARGOS	PARGO LEGÍTIMO	PARGO, PARGUETE
	PARGO RUÇO	PARGO-AMARGO, PARGO-BOI, RUÇO, SOLAPA
	PARGO SÊMOLA	PARGO SÊMOLA, PARGO, SÊMEA, PARGO DE RISCAS
	PARGO-CAPELO	PARGO-DE-BANDEIRA (RAM), CAPATÃO-DE-BANDEIRA
	PARGOS NEP	
PATA-ROXAS	PATA ROXA DENISA	PATA ROXA
	PATA ROXAS NEP	

NOMES DAS ESPÉCIES E DOS GRUPOS DE ESPÉCIES UTILIZADOS

NOME ESTATÍSTICO	DESIGNAÇÃO DESEJÁVEL	OUTRAS DESIGNAÇÕES
PEIXE-ESPADA	PEIXE-ESPADA PEIXE-ESPADA	PEIXE CINTO (RAM) PEIXE ESPADA BRANCO
PEIXE-ESPADA PRETO	PEIXE-ESPADA INTERMÉDIO PEIXE-ESPADA PRETO	PEIXE-ESPADA PRETO (RAA) (RAM) ESPADA, ESPADA PRETO
PEIXES CHATOS	ALABOTE DA GRONELÂNDIA ALABOTE DO ATLÂNTICO AZEVIA RAIADA AZEVIAS NEP CARTA DE OLHOS GRANDES LÍNGUA PREGADO RODOVALHO SOLHA AMERICANA SOLHA DE INVERNO SOLHA DO MAR DO NORTE SOLHA ESCURA DO MAR DO NORTE SOLHA LIMÃO SOLHÃO	ALABOTE AZEVIA MALACUECO SOLHA LINGUA SOLHA SOLHA SOLHA, SOLHA PINTA AMARELA, LIMANDA SOLHA, LIMANDA SOLHA
PESCADA	PESCADA BRANCA PESCADAS	PESCADA, MARMOTA BRANCA
RABETA E SIMILARES	CALAFATE RABETA AFRICANA RAINHA SENEGAL RAINHAS NEP	CALAFATE DE RISCAS RABETA
RAIAS	RAIA BICUDA RAIA CURVA RAIA DE BIGELOW RAIA DE DOIS OLHOS RAIA DE QUATRO OLHOS RAIA DE S. PEDRO RAIA LENGUA RAIA MANCHADA RAIA PONTUADA RAIA REPREGADA RAIA ZIMBREIRA RAIAS NEP	RAIA (RAA) RAIA RAIA
ROBALOS	ROBALO BAILA ROBALO LEGÍTIMO ROBALOS NEP	BAILA ROBALO, ROBALETE
RUIVO	RUIVO	
SALMONETES	SALMONETE SALMONETE DA VAZA SALMONETE DO ALTO SALMONETE LEGÍTIMO SALMONETES NEP	SALMONETE DO ALTO SALMONETE
SARDA	SARDA	

NOMES DAS ESPÉCIES E DOS GRUPOS DE ESPÉCIES UTILIZADOS

NOME ESTATÍSTICO	DESIGNAÇÃO DESEJÁVEL	OUTRAS DESIGNAÇÕES
SARDINHA	SARDINHA	
SARGO SAFIA	SAFIA	MUCHARRA, SEIFIA (RAM)
SARGOS	SARGO ALCORRAZ	SARGO, ALCORRAZ
SARGOS	SARGO BICUDO	SARGO
	SARGO DA AMÉRICA DO NORTE	SARGO AMERICANO
	SARGO LEGÍTIMO	SARGO, SARGUETE, PALMEIRO
	SARGO VEADO	SARGO, SARGO VERDE
	SARGOS NEP	
SOLHAS	SOLHA DA PEDRA	SOLHA
	SOLHA LEGÍTIMA	SOLHA, SOLHA AVESSA
TAMBORIL	TAMBORIL	PANADEIRA
	TAMBORIL AFRICANO	
	TAMBORIL AMERICANO	
	TAMBORIL PRETO	TAMBORIL
	TAMBORIS	
TUBARÕES E RAIAS DIVERSOS	ANJO DE MALHAS	
	ANJOS NEP	
	ARREGANHADA	BOCA, NEGRA, RISOTA
	BICO DOCE	ALBAFAR BRAVO, TUBARÃO
	CAÇÃO-TORTO	
	CAROCHO	TUBARÃO, XARA PRETA
	CORNUDA	TUBARÃO, TUBARÃO MARTELO
	GALHUDO MALHADO	GALHUDO, TUBARÃO
	GATA	GATA LIXA
	LEITÃO	
	LIXINHAS DA FUNDURA NEP	LIXINHAS DA FONDURA
	MARRACHO DE COVAS	
	PERNA DE MOÇA	CAÇÃO
	PERNAS DE MOÇA NEP	CAÇÃO
	RATÃO	RATÃO ÁGUIA (RAM)
	SAPATA	SAPATA BRANCA, TUBARÃO
	SAPATA PRETA	TUBARÃO, SAPATA DE NATURA (RAM)
	SAPATA-ÁSPERA	SAPATA (RAM)
	SAPATA-GUILHA	SAPATA (RAM)
	TINTUREIRA	TUBARÃO, QUELHA, GUELHA
	TREMELGAS NEP	TREMEDEIRA (RAM)
	TUBARÃO ALBAFAR	TUBARÃO, ALBAFAR
	TUBARÃO ANEQUIM	TUBARÃO, RINQUIM, ANEQUIM, MARRACHO (RAM)
	TUBARÃO ANEQUIM DE GADANHA	
	TUBARÃO CORRE COSTA	TUBARÃO
	TUBARÃO CROCODILO	
	TUBARÃO DA GRONELÂNDIA	TUBARÃO
	TUBARÃO DE PONTAS BRANCAS	TUBARÃO
	TUBARÃO DE PONTAS NEGRAS	TUBARÃO
	TUBARÃO DE SÃO TOMÉ	TUBARÃO, TUBARÃO BRANCO
	TUBARÃO FAQUETA	TUBARÃO
	TUBARÃO FRADE	TUBARÃO
	TUBARÃO LUSITANO	TUBARÃO
	TUBARÃO LUZÍDIO	TUBARÃO
	TUBARÃO PREGO	TUBARÃO
	TUBARÃO RAPOSO	TUBARÃO, ZORRO, PEIXE RATO (RAM)

NOMES DAS ESPÉCIES E DOS GRUPOS DE ESPÉCIES UTILIZADOS

NOME ESTATÍSTICO	DESIGNAÇÃO DESEJÁVEL	OUTRAS DESIGNAÇÕES
TUBARÕES E RAIAS DIVERSOS	TUBARÃO RAPOSO OLHUDO TUBARÃO SARDO TUBARÕES MARRACHO NEP TUBARÕES MARTELO NEP TUBARÕES NEP UGE UGE DE CARDAS UGE MANTA UGES NEP VIOLAS NEP XARA PRETA DE NATURA	TUBARÃO RAPOSO, TUBARÃO, PEIXE RATO (RAM) TUBARÃO, MARRACHO RATÃO (RAA) (RAM) UGE UGE, BREAMANTA RATÕES (RAM) XARA PRETA DE NATURA (RAM)
VERDINHO	VERDINHO	PICHELIM
XAPUTA	XAPUTA	FREIRA, CHAPUTA
DIVERSOS (Peixes Marinhos)	AGULHA AGULHÃO ALCARRAZ ANCHOVA ARENQUE ARGENTINAS AZEVIA BACALHAU AUSTRAL BAGRES NEP BARBUDOS NEP BICUDA BICUDA DE CABO VERDE BODIÃO BODIÃO CANÁRIO BODIÃO DENTE DE CÃO BODIÃO RETICULADO BODIÃO VERDE BODIÃO VERDE BODIÃO VIDRÃO BOQUEIRÃO CABEÇUDOS NEP CABOZ NEGRO CABOZES DO ATLÂNTICO CABRA CABAÇO CABRA DE BANDEIRA CABRA LIRA CABRA MORENA CABRA VERMELHA CABRAS NEP CANGULO CANGULOS NEP CANTARILHO DOS MARES DO NORTE CANTARILHO LEGÍTIMO CANTARILHO REQUEIME CANTARILHOS DO NORTE NEP CANTARILHOS NEP CAPASSECA CAPELIM	PEIXE-AGULHA, AGULHINHA ALFONSINHO, ALCARAZ, FOLIÃO (RAA) ENCHOVA LINGUADO (RAM) BARRACUDA BICUDA BODIÃO PEIXE REI DO ALTO (RAA) BODIÃO, PEIXE CÃO, GAIO BODIÃO VERMELHO, BODIÃO BODIÃO, MARACOTO (RAA), TRUTA VERDE, TRUTA DA COSTA (RAM) BODIÃO, RAINHA (RAA) BODIÃO, TRUTA, TRUTA-DO-ALTO (RAM) PARALIS (A), BOQUEIRÃO (M) CABOZ, CARDOSA RUIVO, CABRA CABRINHA CABRA LIRIO PAMPO-DE-SINES, PEIXE-PORCO PEIXE VERMELHO CANTARILHO, CANTARILHO DO ATLÂNTICO, CANTARIL, BOCA NEGRA CANTARILHO, BAGRE (RAA), REQUEIME

NOMES DAS ESPÉCIES E DOS GRUPOS DE ESPÉCIES UTILIZADOS

NOME ESTATÍSTICO	DESIGNAÇÃO DESEJÁVEL	OUTRAS DESIGNAÇÕES
DIVERSOS (Peixes Marinhos)	CARAPAU DO CUNENE	
	CARDEAL	R A MADEIRA
	CASTANHETA	CASTANHETA BAIA, CASTANHETA BRANCA (RAM)
	CASTANHETA	
	CASTANHETA PRETA	CASTANHETA, CASTANHETA AZUL
	CELINDRA	TOMASINO, TRISTE LINDA
	CELINDRA	
	CHARROCO	ENCHARROCO
	COLO COLO	RONCADOR
	DOURADO	DOIRADO, DOURADA (RAM)
	DOURADO	R A MADEIRA
	EPERLANO EUROPEU	PEIXE DE CHEIRO
	ESCOLAR	CHOCOLATE
	ESCOLAR BRANCO	PEIXE COELHO
	ESCOLAR-PRETO	ESCOLAR DE NATURA (RAM)
	ESCORPIÕES NEP	
	ESGANA GATAS	
	ESPADILHA	
	FANECÃO	
	FREIRA DE NATURA	R A MADEIRA
	FURA VASOS	
	GALEOTAS NEP	
	GALO BRANCO	PEIXE GALO
	GALO NEGRO	PEIXE GALO, PEIXE SÃO PEDRO
	GALUCHA	
	GRANADEIRO	LAGARTIXA-DA-ROCHA
	GRANADEIROS	LAGARTIXAS, LAGARTIXA-DO-MAR (RAM)
	IMPERADOR	ALFONSINHO-DE-COSTA-LARGA, ALFONSIM-DE-COSTA-LARGA
	IMPERADOR-DE-COSTA-ESTREITA	SELONGO, ALFONSIM, ALFONSINHO-DE-COSTA-ESTREITA, ALFONSIM-DE-COSTA-ESTREITA
	IMPERADORES	
	JUDIA	PEIXE REI (RAA)
	LAGARTO-DA-COSTA	PEIXE-LAGARTO
	LAGARTO-DA-COSTA	R A MADEIRA
	LAGARTO-DA-GUINÉ	PEIXE-LAGARTO-DO-ALTO
	LAIBEQUE	
	LÍNGUA-DE-CÃO	LINGUA-DE-CÃO-DAS-CANÁRIAS (SANCHES)
	LÍNGUAS DE CÃO NEP	
	LÍRIO	PEIXE ESPADA LÍRIO
	LIRO IMPERIAL	CHOUPA (RAA), LÍRIO (RAM)
	LUCIANO	CASTANHOLA
	LUCIANO LARANJA	
	LUCIANOS NEP	
	MARLONGA NEGRA	ROBALO, PEIXE GELO DO ANTÁRTICO
	MARUCA ROSA	MARUCA
	MORA	MELGA, ROBALDO BRANCO, RIBALVO, ABRÓTEA DO ALTO (RAM)
	MOREÃO	MOREIA, MOREÃO-DE-NATURA (RAM)
	MOREÃO CASTANHO	MOREIA, MOREÃO
	MOREIA	MOREIA PINTADA, MOREIA AMARELA, MOREIA-PRETA (RAA) (RAM)
	MOREIA PRETA	
	MOREIAS	
	MOREIA-SERPENTE	MOREIA-VÍBORA (RAA), VÍBORA (RAA)

NOMES DAS ESPÉCIES E DOS GRUPOS DE ESPÉCIES UTILIZADOS

NOME ESTATÍSTICO	DESIGNAÇÃO DESEJÁVEL	OUTRAS DESIGNAÇÕES
DIVERSOS (Peixes Marinhos)	SUSPENSÓRIO TAÍNHA FATAÇA TAÍNHA GARRENTO TAÍNHA OLHALVO TAÍNHAS TAMBORIL-ESPINHOSO TROMBEIROS TROMBETEIRO UNHA VERDINHO AUSTRAL	PEIXE-COR-DE-ROSA, CINTA FATAÇA, MUGE GARRENTO, MUGE TAINHA, OLHALVO, MUGE APARA-LÁPIS PEIXE CIRURGIÃO
AMÊIJOAS	AMÊIJOA BOA AMÊIJOA CÃO AMÊIJOA JAPONESA AMÊIJOA MACHA AMÊIJOA RELÓGIO AMÊIJOA VERMELHA AMÊIJOA ZEBRA PÉ DE BURRINHO PÉ DE BURRO TELINA	AMÊIJOA, AMÊIJOA REAL, AMÊIJOA CRISTÃ, AMÊIJOA VERDADEIRA, AMÊIJOA VULGAR AMÊIJOA BICUDA, AMÊIJOA AMARELA, AMÊIJOA RUGOSA AMÊIJOA JUDIA AMÊIJOA VERMELHA PÉ DE BURRO
BERBIGÃO	BERBIGÃO GRANDE BERBIGÃO LUSTROSO BERBIGÃO VULGAR	BERBIGÃO
BÚZIOS	BÚZIO CANILHA BÚZIOS NEP FUSO TORTO	BÚZIO BÚZIO
CHOCO	CHOCO VULGAR	CHOCO
LONGUEIRÕES	LONGUEIRÃO LONGUEIRÃO-DIREITO NAVALHA	LINGUEIRÃO, CANIVETE, FACA LONGUEIRÃO, LINGUEIRÃO-DIREITO LONGUEIRÃO
LULAS	LULA BICUDA LULA BICUDA COMPRIDA LULA DA PATAGÓNIA LULA PÁLIDA LULA RISCADA LULAS LULAS NEP	LULA
POLVOS	POLVO VULGAR POLVO-CABEÇUDO POLVO-DE-CHEIRO POLVOS NEP	POLVO
POTAS	POTA POTA ARGENTINA POTA DO NORTE POTA EUROPEIA POTAS NEP	POTA-SALTADORA, POTA DE ORELHAS POTRA, CATUCHO POTRAS

NOMES DAS ESPÉCIES E DOS GRUPOS DE ESPÉCIES UTILIZADOS

NOME ESTATÍSTICO	DESIGNAÇÃO DESEJÁVEL	OUTRAS DESIGNAÇÕES
DIVERSOS (Moluscos)	ABALONE	
	AMÊIJOA BRANCA	
	AMEIJOLA	CLAME DURA
	BORRELHO	BURRIÉ, CARACOL DO MAR
	BUZINA	BUZINA
	CADELINHAS NEP	CADELINHAS, CONQUILHAS
	CARAMUJO-DA-MADEIRA	CARAMUJO (RAM)
	CARAMUJOS NEP	BURRIES
	CASTANHOLA	
	FERRO-DE-ENGOMAR	
	FUNIL	
	LAMBUJINHA	LAMEIJINHA
	LAPA BRAVA	LAPA, LAPA BRANCA
	LAPA MANSA	LAPA, LAPA PRETA
	LAPAS NEP	
	LEQUE	VIEIRA
	MEXILHÕES NEP	
	MOLUSCOS MARINHOS DIVERSOS	MOLUSCOS DIVERSOS
	ORELHA-DO-MAR	
	OSTRA EUROPEIA	
	OSTRA JAPONESA	OSTRA JAPÓNICA
	OSTRA PORTUGUESA	OSTRA, OSTRA GIGANTE
	OSTRAS NEP	
OSTRAS PLANAS NEP	OSTRAS REDONDAS	
PÉ DE BURRICO		
PEPINOS-DO-MAR		
TARALHÃO		
VIEIRA		
CAMARÕES	CAMARÃO BRANCO INDIANO	CAMARÃO BANANA
	CAMARÃO DA GUINÉ	
	CAMARÃO MANCHADO	
	CAMARÃO MARFIL	
	CAMARÃO NAVALHA	
	CAMARÃO PENAEUS SPP	
	CAMARÃO PÚRPURA	CAMARÃO
	CAMARÃO ROSADO DO SUL	GAMBA DE ANGOLA
	CAMARÃO TIGRE	
	CAMARÃO TIGRE VERDE	CAMARÃO BANANA
	CAMARÃO VERMELHO	CAMARÃO, CAMARÃO CARABINEIRO
	CAMARÃO VERMELHO LISTADO	
	CAMARÕES NATANTIA NEP	CAMARÕES
	CARABINEIRO	CARABINEIRO CARDEAL
GAMBA	CAMARÃO DE QUARTEIRA	CAMARÃO, GAMBA MANCHADA
	CAMARÃO JAPONÊS	
	GAMBA BRANCA	GAMBA, GAMBA LEGÍTIMA
LAGOSTAS	LAGOSTA CASTANHA	LAGOSTA, LAGOSTA VULGAR
	LAGOSTA RÓSEA	LAGOSTA, LAGOSTA DA MAURITÂNIA, LAGOSTA ROSA
	LAGOSTA VERDE	LAGOSTA
	LAGOSTAS NEP	
LAGOSTIM	LAGOSTIM	LAGOSTIM
	LAGOSTIM DE MOÇAMBIQUE	LAGOSTIM
	LAGOSTIM VERMELHO DO RIO	LAGOSTIM DE ÁGUA DOCE

NOMES DAS ESPÉCIES E DOS GRUPOS DE ESPÉCIES UTILIZADOS

NOME ESTATÍSTICO	DESIGNAÇÃO DESEJÁVEL	OUTRAS DESIGNAÇÕES
LAVAGANTE	LAVAGANTE EUROPEU	LAVAGANTE
SANTOLA	SANTOLA SANTOLA	CARANGUEJOLA (RAM)
DIVERSOS (Crustáceos)	CAMARÃO CAMARÃO BRANCO LEGÍTIMO CAMARÃO DO NORTE CAMARÃO MARRECO DO ALTO CAMARÃO MARRECO FLECHA CAMARÃO NEGRO CAMARINHA CAMARÕES MARRECO NEP CARANGUEJO CARANGUEJO (GEN. CHACEON) CARANGUEJO (GEN. GERYON) CARANGUEJO FIDALGO CARANGUEJO MOURO CARANGUEJO-DA-FUNDURA CARANGUEJO-MURRACEIRO CARANGUEJOS NADADORES NEP CAVA-CAVA DO CABO CAVA-CAVA LISA CAVACO CIGARRA CRACA CRUSTÁCEOS MARINHOS DIVERSOS GAMBA DA MADEIRA NAVALHEIRA NAVALHEIRA-AZUL PERCEVE PILADO RALO SAPATEIRA	CAMARÕES PANDALUS NEP CAMARÃO, CAMARÃO DA COSTA, CAMARÃO DE ESPINHO CAMARÃO, CAMARÃO MOURO, CAMARÃO DO RIO CAMARILHA CAMARÃO-DA-MADEIRA (RAM) CARANGUEJO MOURO (RAM) CARANGUEJO VERDE, CARANGUEJO CARANGUEJO-REAL (DENOMINAÇÃO COMERCIAL AUTORIZADA APENAS PARA A RAA) MORUNO BRUXA, GRILO CRUSTÁCEOS DIVERSOS CARANGUEJO-AZUL, CARANGUEJO PERCEBE
FÍGADOS	FÍGADOS	
MINHOCAS/MINHOCÃO	CASULETA CASULO MINHOCÃO	MINHOCA GANSO
OURIÇO DO MAR	OURIÇO DO MAR OURIÇO-CASTANHO-DE-ESPINHOS-LONGOS (RAA) OURIÇO-DO-MAR-NEGRO (RAA)	
OVAS	OVAS	

(RAA) Nomes de Espécies utilizadas na Região Autónoma dos Açores

(RAM) Nomes de Espécies utilizadas na Região Autónoma da Madeira

CORRESPONDÊNCIA PORTOS - NUTS II

PORTOS		NUTS II
CÓDIGO	DESIGNAÇÃO	(*)
010000	VIANA DO CASTELO	NORTE
010910	CAMINHA	
010920	ESPOSENDE	
010930	VILA PRAIA DE ÂNCORA	
010935	ÂNCORA	
010940	CASTELO DO NEIVA	
010950	FAO	
020000	PÓVOA DE VARZIM	
020910	A VER-O-MAR	
020920	CAXINAS	
020930	VILA CHÃ	
020940	VILA DO CONDE	
030000	MATOSINHOS	
030005	LEIXÕES	
030905	DOURO	
030910	ANGEIRAS	
030920	AFURADA	
030930	PARAMOS	
030940	AREINHO	
030960	RIBEIRA	
030991	AGUDA	
030992	ESPINHO	
030993	VALBOM	
030994	MIRAMAR	CENTRO
030970	ESMORIZ	
040000	AVEIRO	
040910	VAGUEIRA	
040920	TORREIRA	
040930	MIRA	
040940	FURADOURO	
040950	CAIS DO BICO	
050000	FIGUEIRA DA FOZ	
050910	BUARCOS	
050920	GALA	
050930	LEIROSA	
060000	NAZARÉ	
060910	SÃO MARTINHO DO PORTO	
070000	PENICHE	
070910	PORTO DAS BARCAS	
070920	PORTO DINHEIRO	
070930	FOZ DO ARELHO	
090910	ASSENTA	ÁREA METROPOLITANA DE LISBOA
090000	CASCAIS	
090920	ERICEIRA	
090930	VILA FRANCA DE XIRA	
100000	SESIMBRA	
100100	COSTA DA CAPARICA	
100910	TRAFARIA	
100920	FONTE DA TELHA	
100991	BARREIRO	
100992	MONTIJO	
100993	SEIXAL	
100994	ALCOCHETE	
100995	PÓVOA DE SANTA IRIA	
110000	SETÚBAL	ALENTEJO
110910	FARALHÃO	
110930	GAMBIA	
110920	CARRASQUEIRA	
120000	SINES	
120910	PORTO COVO	
120920	VILA NOVA DE MILFONTES	
120930	AZENHA DO MAR	

CORRESPONDÊNCIA PORTOS - NUTS II

PORTOS		NUTS II
CÓDIGO	DESIGNAÇÃO	(*)
120940	ZAMBUJEIRA	ALENTEJO
120950	ALMOGRAVE	
120960	SANTO ANDRÉ	
170960	MÉRTOLA	
130000	LAGOS	ALGARVE
130100	SAGRES	
130910	CARRAPATEIRA	
130920	ARRIFANA	
130930	BURGAU	
130940	SALEMA	
130950	PRAIA DA LUZ	
130991	MEIA PRAIA	
140000	PORTIMÃO	
140910	CARVOEIRO	
140920	PRAIA DA OURA	
140930	ALBUFEIRA	
140940	ALVOR	
140950	ARMAÇÃO DE PERA	
140960	BENAGIL	
140970	OLHOS DE ÁGUA	
140980	FERRAGUDO	
150000	OLHÃO	
150100	FUZETA	
150200	QUARTEIRA	
150910	BARRETA	
150920	FARO	
160000	TAVIRA	
160910	CABANAS	
160920	SANTA LUZIA	
170000	VILA REAL DE SANTO ANTÓNIO	
170910	CACELA	
170920	MANTA ROTA	
170930	MONTE GORDO	
170940	TORRE DE AIRES	
170950	CASTRO MARIM	
501000	FUNCHAL	REGIÃO AUTÓNOMA DA MADEIRA
501100	CÂMARA DE LOBOS	
501200	RIBEIRA BRAVA	
501300	MADALENA DO MAR	
501400	CALHETA	
501500	PAUL DO MAR	
501600	PORTO MONIZ	
501700	CANICAL	
501800	MACHICO	
501900	SANTA CRUZ	
502000	PORTO SANTO	
602100	SANTA MARIA (ILHA)	REGIÃO AUTÓNOMA DOS AÇORES
602101	VILA DO PORTO	
602200	RIBEIRA GRANDE	
602201	PONTA DELGADA	
602202	LAGOA	
602203	ÁGUA DE PAU	
602204	VILA FRANCA DO CAMPO	
602205	RIBEIRA QUENTE	
602206	POVOAÇÃO	
602207	NORDESTE	
602208	MAIA	
602209	PORTO FORMOSO	
602210	RABO DE PEIXE	
602211	CAPELAS	
602212	MOSTEIROS	
602300	VILA DA PRAIA DA VITÓRIA	
602301	ANGRA DO HEROÍSMO (PORTO PIPAS)	

CORRESPONDÊNCIA PORTOS - NUTS II

PORTOS		NUTS II
CÓDIGO	DESIGNAÇÃO	(*)
602302	SILVEIRA	REGIÃO AUTÓNOMA DOS AÇORES
602303	SÃO MATEUS	
602304	BISCOITOS	
602305	VILA NOVA	
602306	CINCO RIBEIRAS	
602307	PRAIA DA VITÓRIA	
602308	PORTO MARTINS	
602309	PORTO JUDEU	
602400	ILHA GRACIOSA	
602401	SANTA CRUZ DA GRACIOSA	
602402	PRAIA DA GRACIOSA	
602403	FOLGA	
602404	CARAPACHO	
602405	PORTO AFONSO	
602500	ILHA DE SÃO JORGE	
602501	VELAS	
602502	CALHETA	
602503	URZELINA	
602504	TOPO	
602505	NORTE GRANDE	
602506	MANADAS	
602600	ILHA DO PICO	
602601	MADALENA DO PICO	
602602	SÃO JOÃO	
602603	LAJES DO PICO	
602604	RIBEIRAS	
602605	CALHETA DO NESQUIM	
602606	CALHAU DA PIEDADE	
602607	MONTE CALHAU	
602608	SÃO ROQUE DO PICO	
602609	SÃO MATEUS	
602610	MANHENHA	
602611	SÃO CAETANO	
602612	SANTO AMARO	
602700	ILHA DO FAIAL	
602701	HORTA (SANTA CRUZ)	
602702	CASTELO BRANCO	
602703	VARADOURO	
602704	SALÃO	
602800	ILHA DAS FLORES	
602801	PONTA DELGADA (FLORES)	
602802	LAJES DAS FLORES	
602803	SANTA CRUZ	
602804	FAJÃ GRANDE	
602900	ILHA DO CORVO	
602901	CORVO	

(*) Unidades territoriais definidas pelo Regulamento (UE) nº 868/2014 da Comissão, de 8 de agosto de 2014.