

# **RECURSOS DA PESCA**

**Série ESTATÍSTICA  
VOLUME 24 A-B  
ANO 2011**

**DIRECÇÃO-GERAL DE RECURSOS NATURAIS, SEGURANÇA E  
SERVIÇOS MARÍTIMOS**

**LISBOA**

**JULHO 2012**

## INDICE

<b>Nota Introdutória</b> .....	<b>3</b>
<b>Notas Interpretativas</b> .....	<b>4</b>
<b>I - PESSOAL DO MAR</b>	
<b>Formação profissional</b>	
Pessoal formado no ano de 2011 (FOR-MAR) .....	<b>8</b>
<b>II - MOVIMENTO DA FROTA</b>	
Movimento da frota em 2011 por área/segmento da frota .....	<b>10</b>
Frota por GT e Região .....	<b>11</b>
Composição da frota por segmento .....	<b>12</b>
<b>III - PRODUÇÃO PRIMÁRIA</b>	
<b>Aquicultura</b>	
Produção por espécie em 2010 .....	<b>14</b>
<b>Apanha de algas</b>	
Produção por região/espécie .....	<b>15</b>
<b>Estimativa de Desembarques</b>	
Total anual por região .....	<b>16</b>
<b>Continente</b>	
Total anual por pesqueiro .....	<b>17</b>
Total anual por pesqueiro com retiradas e rejeições.....	<b>18</b>
Total anual por pesqueiro e por região .....	<b>19</b>
Total anual por mês .....	<b>21</b>
Total anual por delegação .....	<b>23</b>
Total anual por delegação com retiradas e rejeições .....	<b>25</b>
Total anual de espécies e grupos de espécies totais .....	<b>26</b>
Total anual de espécies e grupos de espécies totais - com retiradas e rejeições.....	<b>28</b>
Total anual de espécies e grupos de espécies por região .....	<b>30</b>
Total anual de espécies e grupos de espécies por pesqueiro	
- Pesca no Norte de África .....	<b>40</b>
- Pesca em Espanha .....	<b>42</b>
- Pesca em Águas Nacionais .....	<b>44</b>
Total anual de espécies e grupos de espécies em águas nacionais, por modalidade	
- Arrasto .....	<b>46</b>
- Polivalente .....	<b>48</b>
- Cerco .....	<b>50</b>
Total anual de espécies e grupos de espécies por mês .....	<b>52</b>

Total anual de espécies e grupos de espécies por delegação .....	76
Total por delegação e por mês .....	108
Comparação das estimativas de desembarque referentes aos anos de 2010 e 2011	
- por mês .....	124
- por delegação.....	130
- por delegação e postos de venda .....	136
- por espécie e grupos de espécies .....	140
<b>Região Autónoma dos Açores</b>	
Total anual por ilha .....	144
Total anual de espécies e grupos de espécies .....	146
Total anual por mês .....	148
<b>Região Autónoma da Madeira</b>	
Total anual de espécies e grupos de espécies .....	149
Total anual por mês .....	151
<b>Espécies transaccionadas em lota com maior significado</b>	
Totais .....	154
Região Norte .....	154
Região Centro .....	155
Região Lisboa .....	155
Região Alentejo .....	156
Região Algarve .....	156
Pesca em águas nacionais .....	157
Pesca por arrasto .....	157
Pesca por polivalente .....	158
Pesca por cerco .....	158
<b>Capturas por área de pesca</b>	
Capturas por área e por mês .....	159
Capturas na NAFO por divisão estatística/espécies/mês .....	160
Capturas na Noruega/Svalbard por mês e espécie.....	161
Capturas por mês e principais espécies/outros pesqueiros externos .....	162
<b>IV - PRODUÇÃO SECUNDÁRIA</b>	
Produção de congelados por espécie .....	164
Produção de sal marinho por região/salgado .....	165
<b>V - COMÉRCIO EXTERNO</b>	
Balança Comercial dos Produtos da Pesca .....	167
<b>ANEXOS</b>	
Nomes das espécies e dos grupos de espécies utilizados .....	169
Correspondência Porto SLV, NUTS II e Divisões tradicionais .....	178

## **NOTA INTRODUTÓRIA**

Com a edição de mais um número dos “Recursos da Pesca - Série Estatística”, volume 22 A-B, pretende esta Direcção-Geral disponibilizar ao público um resumo da actividade do sector das pescas no ano de 2011.

Esta publicação, iniciada em 1987, pelo ex-Gabinete de Estudos e Planeamento das Pescas, revelou-se um instrumento de trabalho importante para todos aqueles que desenvolvem uma actividade profissional no sector da pesca ou que, de algum modo, se relacionam com ele. Por esta razão, e apesar da Direcção-Geral de Recursos Naturais, Segurança e Serviços Marítimos (DGRM) manter a colaboração na publicação conjunta com o INE - Instituto Nacional de Estatística (“**Estatísticas da Pesca 2010**”, disponível em [www.ine.pt](http://www.ine.pt)), decidiu-se manter acessíveis ao público os habituais quadros estatísticos, agora unicamente em formato electrónico e através da nossa página, [www.dgrm.min-agricultura.pt](http://www.dgrm.min-agricultura.pt).

A DGRM agradece a todos os Serviços e Organismos Públicos e Privados que, de algum modo, contribuíram para a recolha da informação aqui compilada e tornaram possível, assim, o acesso a esses dados por parte de Entidades que, pela natureza da sua actividade, necessitam de informação estatística sobre o sector das pescas.

Aproveita-se esta oportunidade para solicitar a todos aqueles que vierem a utilizar a informação contida nesta publicação que nos enviem as sugestões com vista à introdução de alterações ou melhoramentos, quer no que respeita à sua apresentação quer ao seu conteúdo, tornando, desse modo, possível o melhor e mais completo conhecimento do Sector das Pescas.

**DIRECÇÃO-GERAL DE RECURSOS NATURAIS, SEGURANÇA E  
SERVIÇOS MARÍTIMOS  
Julho de 2012**

## NOTAS INTERPRETATIVAS

As rejeições no mar, a utilização do pescado antes do desembarque, as perdas causadas pelo processamento, os desembarques em portos sem controlo, entre outros, são factores que, distinguem a **captura total** do pescado que é efectivamente desembarcado para efeitos de uma transacção comercial. De modo semelhante, o pagamento em espécie (“caldeirada”) e a fuga à lota são elementos que, por seu turno, contribuem para distinguir os conceitos de **estimativa de desembarque** e de **pescado transaccionado** em lota, isto é, de **descargas comerciais**.

\* \* \*

Os valores registados nas tabelas correspondem a **estimativas das quantidades de pescado desembarcado**, fresco ou refrigerado, complementadas, em cada caso, pelos preços médios alcançados na primeira venda.

Três tipos-base de agregação foram tidos em conta no arranjo dos dados :

### a) REGIÕES

Foi considerada a distribuição por NUTS II, de acordo com Unidades territoriais definidas pelo Decreto-Lei nº 244/2002, de 5 de Novembro.

#### **CONTINENTE**

Norte

Centro

Lisboa

Alentejo

Algarve

#### **AÇORES**

#### **MADEIRA**

Os **portos de pesca** assinalados nas tabelas correspondem, no Continente, às delegações da DOCAPESCA – Portos e Lotas, SA, e cada delegação engloba os postos dependentes da mesma.

### b) PESQUEIROS

Distinguem-se os seguintes pesqueiros, que correspondem a grandes zonas de actuação da frota de pesca continental, de cuja actividade resultaram desembarques de pescado fresco/refrigerado.

**Águas Nacionais**  
**Espanha**  
**Norte de África**

b) MODALIDADES DE PESCA

Referidas unicamente ao pesqueiro “águas nacionais” e relativamente à pesca efectuada em águas do Continente, distingue-se o resultado da actividade dos seguintes segmentos de pesca:

**Arrasto**  
**Cerco**  
**Polivalente**

A informação reportada nas tabelas, refere-se somente às estimativas de desembarque destinadas ao consumo humano, directo ou indirecto.

Os preços médios indicados foram os efectivamente alcançados na primeira venda.

Para possibilitar a comparabilidade dos dados com a informação relativa a desembarques no Continente em edições anteriores a 1995, incluem-se nesta publicação as seguintes tabelas que contemplam retiradas e rejeições:

- Estimativa de Desembarque Total por Pesqueiro – 2010 e 2011 pág. 18.
- Estimativa de Desembarque Total por Porto – 2010 e 2011 pág. 25.
- Estimativa de Desembarque Total por Espécie – 2010 e 2011 pág. 28 e 29.

Na tabela “Estimativa de Captura por Área de Pesca” (vd. pág. 159) incluem-se, para além de todas as capturas desembarcadas em portos nacionais, as desembarcadas em portos estrangeiros e que foram do conhecimento do Banco Nacional de Dados das Pescas.

Deverá notar-se ainda que o conjunto das **espécies** e **grupos de espécies** seleccionado, foi uniformemente aplicado a todas as tabelas em que aparece esse tipo de desagregação. Na escolha de tal conjunto de espécies e grupos de espécies foram tidos em conta os seguintes critérios:

- Espécies com maior peso relativo nos desembarques;
- Espécies sujeitas a Total Admissível de Captura (TAC); e ainda algumas espécies, seleccionadas atendendo ao seu valor económico ou porque, tradicionalmente, sempre foram distinguidas no tratamento estatístico nacional.

No quadro “Nome de Espécies e Grupos de Espécies Utilizados” estabelece-se a relação entre a designação (nome estatístico) adoptada nesta publicação, a designação que é mais frequentemente usada pela DOCAPESCA – Portos e Lotas, SA e, ainda, o nome corrente considerado mais correcto para cada um dos casos considerados. Estão ainda identificados os nomes usados nas Regiões Autónomas dos Açores e Madeira, e assinalados como (RAA) e (RAM).

**NOTA:** Alguns dos totais exibidos poderão ser diferentes dos esperados devido ao nível de precisão dos valores de base utilizados no seu cálculo.

# **I - PESSOAL DO MAR**



# FORMAÇÃO PROFISSIONAL

2011

Cursos	Cursos	Inscritos	Aprovados	Transita para 2012	Taxa de sucesso	Obs (d)
	nº				%	
Ambiente, segurança, higiene e saúde no trabalho	2	28	27	0	96	(4)
Ajudante de maquinista	10	153	124	14	81	(4)
Arrais de pesca	5	70	56	0	80	(3)
Arrais de pesca local	11	194	144	21	74	(3)
Comunicações marítimas	3	41	40	0	98	(3)
Condução e manobra de equipamentos de carga e descarga	1	17	17	0	100	(4)
Condução de motores de potência igual ou inferior a 250kW	7	108	88	0	81	(3)
Condução de motores de potência igual ou inferior a 350kW	3	33	22	0	67	(3)
Contramestre	1	6	5	0	83	(4)
Contramestre pescador	5	64	56	1	88	(4)
Eletricista	1	10	6	0	60	(4)
Eléctromecânico de refrigeração e climatização	7	88	61	17	69	(4)
Higiene e segurança alimentar	9	114	111	0	97	(4)
Língua estrangeira	6	104	87	0	84	(4)
Linguagem e comunicação escrita	5	106	98	0	92	(4)
Marinheiro de 2ª classe	6	108	81	24	75	(4)
Marinheiro de 2ª classe de tráfego local	15	301	233	31	77	(4)
Marinheiro pescador	2	11	11	0	100	(5)
Marinheiro pescador	1	13	0	13	0	(4)
Mestre costeiro	1	8	8	0	100	(4)
Mestre largo pescador	4	30	14	13	47	(4)
Mestre de tráfego local	2	27	25	0	93	(4)
Operador aquícola	1	11	11	0	100	(1)
Operador de construção e reparação naval	2	24	12	0	50	(5)
Operador de construção e reparação naval	1	14	5	0	36	(4)
Operador de estação de tratamento de águas	1	13	10	0	77	(2)
Pescador	49	913	785	56	86	(4)
Primeiros socorros básicos	2	27	25	0	93	(4)
Primeiros socorros - Técnicas básicos	6	110	90	18	82	(4)
Psicossociologia do trabalho	1	16	16	0	100	(4)
Qualidade na comercialização do pescado	5	48	48	0	100	(4)
Rastreabilidade e segurança alimentar nas pescas	4	66	66	0	100	(4)
Reciclagem em condução de motores	1	4	4	0	100	(4)
Reciclagem para marinheiro	1	3	3	0	100	(4)
Roteiro de segurança e sobrevivência no mar	1	25	24	0	96	(4)
Saúde, higiene e segurança no trabalho a bordo das embarcações	15	247	241	0	98	(4)
Sistema HACCP	4	56	54	0	96	(4)
Técnico administrativo	2	38	35	0	92	(1)
Técnico de apoio à gestão	1	14	13	0	93	(1)
Técnico de aquacultura	1	12	12	0	100	(2)
Técnico de controlo da qualidade alimentar	1	14	14	0	100	(1)
Técnico de higiene e segurança no trabalho	1	14	14	0	100	(1)
Tecnologias de informação e comunicação	10	154	121	0	79	(4)
<b>TOTAL</b>	<b>217</b>	<b>3457</b>	<b>2917</b>	<b>208</b>	<b>84</b>	

**Origem:** FOR-MAR Centro de Formação Profissional das Pescas e do Mar

**Corpo docente:** 203 formadores externos (regime de prestação de serviços); 16 professores e formadores internos do quadro da FOR-MAR

**(d) 1** - Educação e formação de adultos

2 - Sistema de aprendizagem

3 - Preparação para exame

4 - Formação modelar certificada

5 - Educação e formação de jovens

**Nota:** A diferença existente entre inscritos e aprovados é referente a um total de 53 reprovados, 279 desistentes e 208 formandos, cujas ações de formação transitaram de ano.

Na formação englobada no sistema de aprendizagem não estão os formandos de anos sequenciais.

Não estão consideradas ações de formação interna.

Estão consideradas ações de formação em regime de prestação de serviços.

## **II - MOVIMENTO DA FROTA**

### MOVIMENTO DA FROTA DE PESCA PORTUGUESA EM 2011

ÁREA	ZONA	STOCKS	ARTES	POP4	SITUAÇÃO			ENTRADAS			SAÍDAS			MODIFICAÇÕES		SITUAÇÃO		
					EM 01-01-2011			EM 2011			EM 2011			EM 2011		EM 31-12-2011		
					Nº	GT	POT(kw)	Nº	GT	POT(kw)	Nº	GT	POT(kw)	GT	POT(kw)	Nº	GT	POT(kw)
CONTINENTE (MFL)	CIEM IXa	DEMERSAIS	ARTES FIXAS PEQUENA PESCA <12 m	4K1	6 529	9 799	116 962	47	85	1 111	108	155	1 730	6	2	6 468	9 735	116 345
	CIEM VIIIc,IXa,IXb,X E CECAF	DEMERSAIS	ARTES FIXAS >=12 m	4K2	376	17 408	64 042	1	43	224	3	43	292	0	-171	374	17 409	63 804
	CIEM VIIIc,IXa,IXb	DEMERSAIS (+CARAPAU)	ARRASTO	4K3	81	14 680	37 706	1	297	539	0	0	0	0	15	82	14 977	38 260
	CIEM IXa	PEQUENOS PELÁGICOS (SARDINHA E OUTROS)	CERCO	4K4	147	6 480	32 006	1	65	317	1	20	143	0	42	147	6 525	32 222
	ÁGUAS INTERNACIONAIS	DEMERSAIS E PELÁGICOS	POLIVALENTE, ARRASTO E ANZOL	4K5	42	38 602	49 933	0	0	0	1	330	633	0	0	41	38 272	49 300
	<b>TOTAL CONTINENTE (MFL)</b>					<b>7 175</b>	<b>86 969</b>	<b>300 649</b>	<b>50</b>	<b>490</b>	<b>2 190</b>	<b>113</b>	<b>548</b>	<b>2 798</b>	<b>6</b>	<b>-112</b>	<b>7 112</b>	<b>86 918</b>
MADEIRA	CECAF	DEMERSAIS	ARTES FIXAS PEQUENA PESCA <12 M	4K6	399	459	3 646	2	9	104	4	15	182	0	15	397	453	3 584
	CECAF E ÁGUAS INTERNACIONAIS	DEMERSAIS E PELÁGICOS	ARTES FIXAS >=12 m	4K7	44	3 390	11 871	0	0	0	0	0	0	0	-68	44	3 390	11 802
		PELÁGICOS	CERCO	4K8	3	136	777	0	0	0	0	0	0	0	0	3	136	777
	<b>TOTAL MADEIRA</b>					<b>446</b>	<b>3 985</b>	<b>16 294</b>	<b>2</b>	<b>9</b>	<b>104</b>	<b>4</b>	<b>15</b>	<b>182</b>	<b>0</b>	<b>-54</b>	<b>444</b>	<b>3 979</b>
AÇORES	CIEM X	DEMERSAIS	ARTES FIXAS PEQUENA PESCA <12 m	4K9	712	2 153	29 330	32	115	1 385	38	57	833	7	-24	706	2 218	29 858
	CIEM X E ÁGUAS INTERNACIONAIS	DEMERSAIS E PELÁGICOS	ARTES FIXAS E PALANGRE >=12 m	4KA	115	8 197	24 998	3	263	657	0	0	0	0	-27	118	8 459	25 628
	<b>TOTAL AÇORES</b>					<b>827</b>	<b>10 350</b>	<b>54 328</b>	<b>35</b>	<b>378</b>	<b>2 042</b>	<b>38</b>	<b>57</b>	<b>833</b>	<b>7</b>	<b>-50</b>	<b>824</b>	<b>10 677</b>
<b>TOTAL PORTUGAL</b>					<b>8 448</b>	<b>101 304</b>	<b>371 271</b>	<b>87</b>	<b>877</b>	<b>4 337</b>	<b>155</b>	<b>620</b>	<b>3 813</b>	<b>13</b>	<b>-216</b>	<b>8 380</b>	<b>101 575</b>	<b>371 579</b>

(1) ARQUEAÇÃO BRUTA DE ACORDO COM O REG(CEE) Nº 2930/86, DE 22 DE SETEMBRO, ALTERADO PELO REG(CE) Nº 3259/94, DE 22 DE DEZEMBRO.

**FROTA POR CLASSE DE ARQUEAÇÃO BRUTA**  
**Situação em 31 de Dezembro de 2011**

CLASSES DE GT(1)	EMBARCAÇÕES COM MOTOR			EMBARCAÇÕES SEM MOTOR	
	Nº	GT(1)	KW	Nº	GT(1)
1) GT<5	5 524	7 606	115 698	1 553	831
2) 5<=GT<25	819	9 021	67 130	0	0
3) 25<=GT<50	161	5 572	29 012	1	45
4) 50<=GT<100	119	8 852	33 993	1	66
5) GT>=100	202	69 582	125 746	0	0
<b>TOTAL</b>	<b>6 825</b>	<b>100 633</b>	<b>371 579</b>	<b>1 555</b>	<b>942</b>

**FROTA POR REGIÃO**  
**Situação em 31 de Dezembro de 2011**

REGIÕES	EMBARCAÇÕES COM MOTOR			EMBARCAÇÕES SEM MOTOR	
	Nº	GT(1)	KW	Nº	GT(1)
<b>CONTINENTE</b>	<b>5 806</b>	<b>86 093</b>	<b>299 929</b>	<b>1 306</b>	<b>825</b>
Norte	1 308	22 234	81 715	102	78
Centro	1 528	39 446	88 536	466	296
Lisboa	1 185	9 246	46 972	479	273
Alentejo	177	2 304	11 731	39	17
Algarve	1 608	12 863	70 975	220	161
<b>AÇORES</b>	<b>816</b>	<b>10 671</b>	<b>55 486</b>	<b>8</b>	<b>6</b>
<b>MADEIRA</b>	<b>203</b>	<b>3 867</b>	<b>16 163</b>	<b>241</b>	<b>112</b>
<b>TOTAL</b>	<b>6 825</b>	<b>100 631</b>	<b>371 578</b>	<b>1 555</b>	<b>943</b>

(1) ARQUEAÇÃO BRUTA DE ACORDO COM O REG(CEE) Nº 2930/86, DE 22 DE SETEMBRO, ALTERADO PELO REG (CE) Nº 3259/94, DE 22 DE DEZEMBRO.

**COMPOSIÇÃO DA FROTA DE PESCA POR SEGMENTO**  
**Situação em 31 de Dezembro de 2011**

REGIÃO	ZONA	STOCKS	ARTES	POP4	Nº	GT(1)	POT(kw)
CONTINENTE	CIEM IXa	DEMERSAIS	ARTES FIXAS PEQUENA PESCA <12 m	4K1	6 468	9 735	116 345
	CIEM VIIIc,IXa,IXb,X E CECAF	DEMERSAIS	ARTES FIXAS ≥12 m	4K2	374	17 409	63 804
	CIEM VIIIc,IXa,IXb	DEMERSAIS (+CARAPAU)	ARRASTO	4K3	82	14 977	38 260
	CIEM IXa	PEQUENOS PELÁGICOS (SARDINHA E OUTROS)	CERCO	4K4	147	6 525	32 222
	ÁGUAS INTERNACIONAIS	DEMERSAIS E PELÁGICOS	POLIVALENTE, ARRASTO E ANZOL	4K5	41	38 272	49 300
MADERA	CECAF	DEMERSAIS	ARTES FIXAS PEQUENA PESCA <12 M	4K6	397	453	3 584
	CECAF E ÁGUAS INTERNACIONAIS	DEMERSAIS E PELÁGICOS	ARTES FIXAS ≥12 m	4K7	44	3 390	11 802
		PELÁGICOS	CERCO	4K8	3	136	777
AÇORES	CIEM X	DEMERSAIS	ARTES FIXAS PEQUENA PESCA <12 m	4K9	706	2 218	29 858
	CIEM X E ÁGUAS INTERNACIONAIS	DEMERSAIS E PELÁGICOS	ARTES FIXAS E PALANGRE ≥12 m	4KA	118	8 459	25 628
<b>TOTAL</b>					<b>8 380</b>	<b>101 574</b>	<b>371 578</b>

(1) ARQUEAÇÃO BRUTA DE ACORDO COM O REG(CEE) Nº 2930/86, DE 22 DE SETEMBRO, ALTERADO PELO REG (CE) Nº 3259/94, DE 22 DE DEZEMBRO.

## **III - PRODUÇÃO PRIMÁRIA**

**PRODUÇÃO DA AQUICULTURA EM ÁGUAS  
DOCES E MARINHAS**

**TOTAL ANUAL POR ESPÉCIE - 2010**

Unidade: Tonelada

ESPÉCIE	ÁGUAS MARINHAS / SALOBRAS	ÁGUAS DOCES	TOTAL
CORVINA LEGÍTIMA	38.1	---	38.1
DOURADA	851.0	---	851.0
LINGUADO LEGÍTIMO	13.2	---	13.2
LINGUADOS NEP	1.4	---	1.4
PREGADO	2 423.5	---	2 423.5
ROBALO LEGÍTIMO	395.6	---	395.6
SARGO LEGÍTIMO	0.5	---	0.5
SARGOS NEP	0.4	---	0.4
DIVERSOS	1.2	---	1.2
AMÊIJOAS	2 538.6	---	2 538.6
BERBIGÃO VULGAR	90.6	---	90.6
CAMARINHA	3.5	---	3.5
CHOCO VULGAR	0.4	---	0.4
LONGUEIRÃO	0.1	---	0.1
MEXILHÕES NEP	157.0	---	157.0
OSTRA JAPONESA	318.6	---	318.6
OSTRA PORTUGUESA	42.2	---	42.2
OSTRAS NEP	186.7	---	186.7
TRUTA ARCO-ÍRIS	---	949.4	949.4
TRUTA COMUM	---	1.1	1.1
<b>TOTAL</b>	<b>7 062.5</b>	<b>950.6</b>	<b>8 013.1</b>

**PRODUÇÃO DE ALGAS - 2011**  
**TOTAL ANUAL POR REGIÃO E ESPÉCIE**

ZONAS DE APANHA	AGARÓFITAS			CARRAGINÓFITAS			TOTAL		
	QUANT(*) (ton)	VALOR (euros)	PREÇO MÉDIO (euro/kg)	QUANT(*) (ton)	VALOR (euros)	PREÇO MÉDIO (euro/kg)	QUANT(*) (ton)	VALOR (euros)	PREÇO MÉDIO (euro/kg)
<b>ZONA I</b> (Foz do Rio Minho até N. de Estela)	-	-	-	-	-	-	-	-	-
<b>ZONA II</b> (Sul da Estela até N. da Foz do Rio Mondego)	-	-	-	-	-	-	-	-	-
<b>ZONA III</b> (Sul da Foz do Rio Mondego até N. da Foz do Arelho)	153.6	218 087.00	1.42	-	-	-	153.6	218 087.00	1.42
<b>ZONA IV</b> (Sul da Foz do Arelho até N. do Cabo da Roca)	-	-	-	-	-	-	-	-	-
<b>ZONA V</b> (Sul do Cabo da Roca até N. do Cabo de Sines)	-	-	-	-	-	-	-	-	-
<b>ZONA VI</b> (Sul do Cabo de Sines até à Foz do Rio Guadiana)	-	-	-	-	-	-	-	-	-
<b>AÇORES</b>	-	-	-	-	-	-	-	-	-
<b>TOTAL</b>	<b>153.6</b>	<b>218 087.00</b>	<b>1.42</b>	<b>-</b>	<b>-</b>	<b>-</b>	<b>153.6</b>	<b>218 087.00</b>	<b>1.42</b>

(\*) - Peso seco



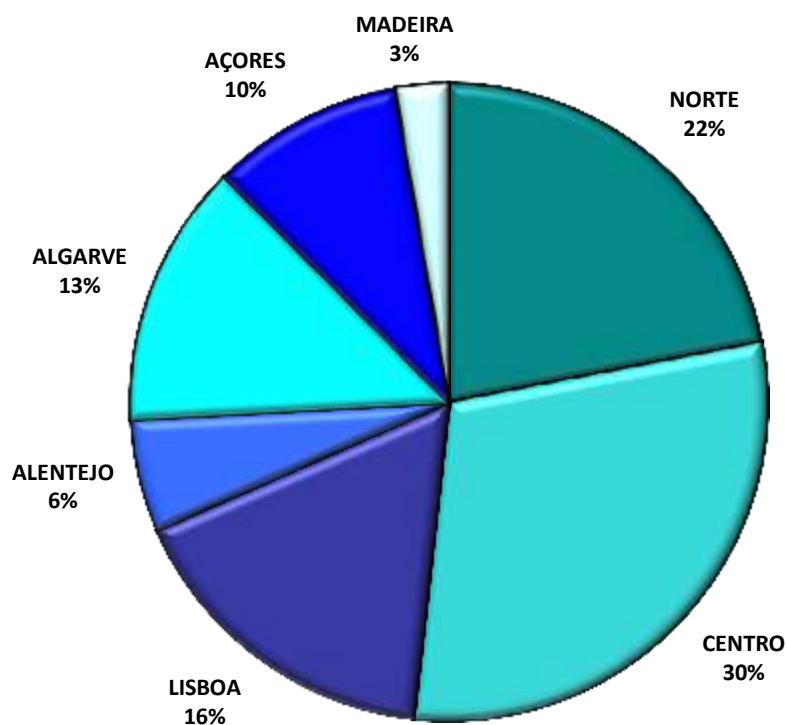
**ESTIMATIVA DE DESEMBARQUE - 2011**  
**DESEMBARQUE ANUAL NAS REGIÕES - TOTAL**

= CONTINENTE, AÇORES E MADEIRA =

REGIÃO	QUANTIDADE (ton)	VALOR MÉDIO (euro/kg)
<b>CONTINENTE</b>	<b>143 690.8</b>	<b>1.55</b>
NORTE	36 050.1	1.22
CENTRO	48 931.0	1.58
LISBOA	27 355.3	1.48
ALENTEJO	9 410.2	1.10
ALGARVE	21 944.2	2.36
<b>AÇORES</b>	<b>16 009.7</b>	<b>2.41</b>
<b>MADEIRA</b>	<b>4 453.0</b>	<b>2.43</b>
<b>TOTAL GERAL</b>	<b>164 153.6</b>	<b>1.67</b>

Nota: Não estão incluídas retiradas e rejeições.

**TOTAL ANUAL NAS REGIÕES**  
**ESTIMATIVA DE DESEMBARQUE - 2011**

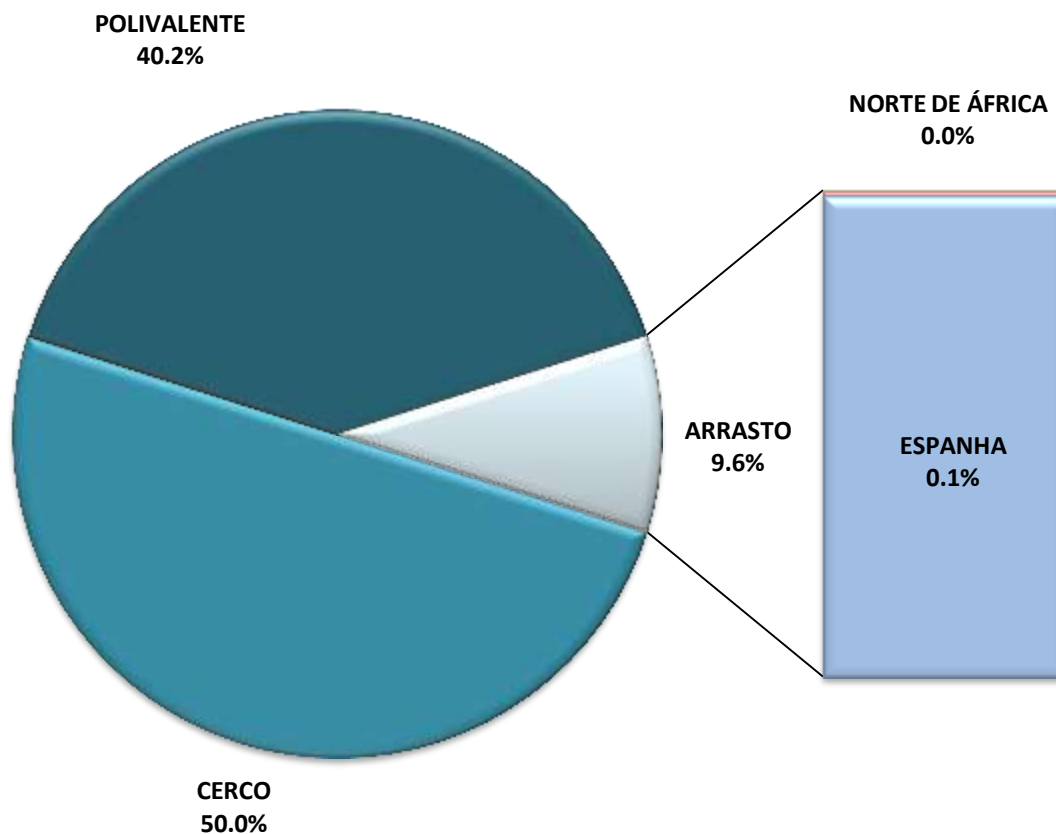


**ESTIMATIVA DE DESEMBARQUE - 2011  
TOTAL ANUAL POR PESQUEIRO**

= CONTINENTE =

<b>PESQUEIRO</b>	<b>QUANTIDADE (ton)</b>	<b>VALOR MÉDIO (euro/kg)</b>
<b>ÁGUAS NACIONAIS</b>	<b>143 501.3</b>	<b>1.55</b>
ARRASTO	13 854.2	2.55
CERCO	71 858.7	0.68
POLIVALENTE	57 788.4	2.56
<b>NORTE DE ÁFRICA</b>	<b>37.1</b>	<b>7.68</b>
<b>ESPANHA</b>	<b>152.5</b>	<b>5.93</b>
<b>TOTAL GERAL</b>	<b>143 690.8</b>	<b>1.55</b>

**TOTAL ANUAL POR PESQUEIRO  
ESTIMATIVA DE DESEMBARQUE - 2011**



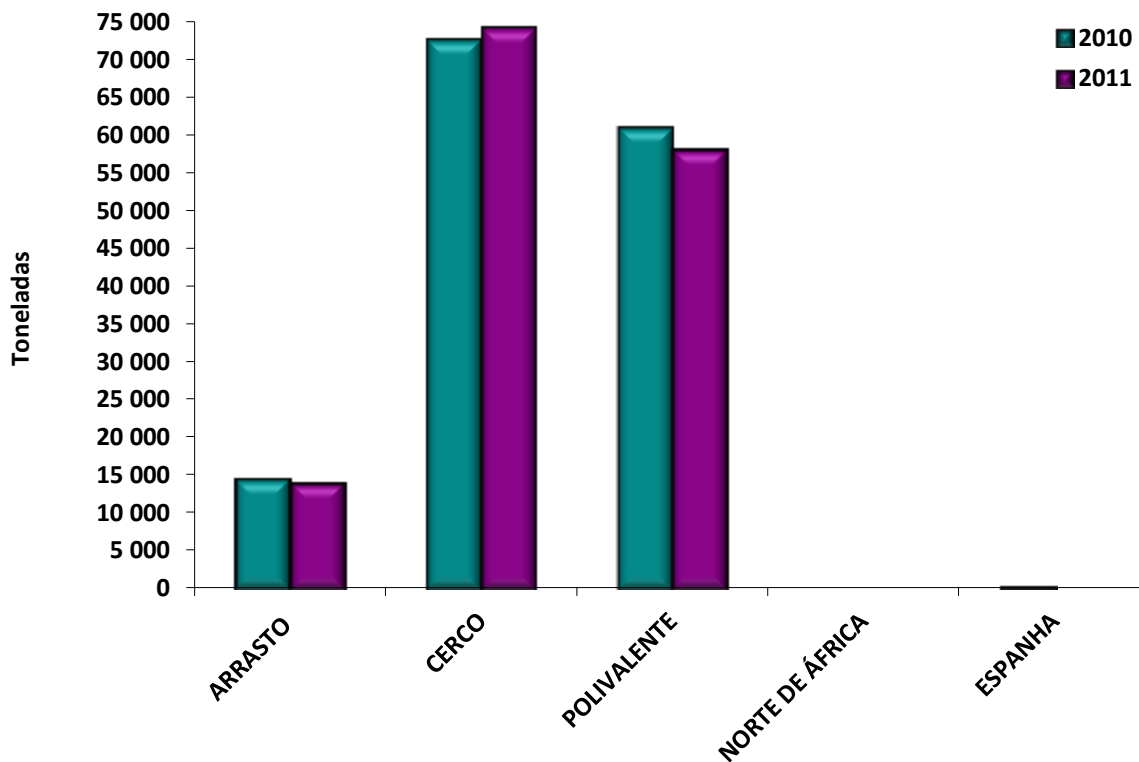
**ESTIMATIVA DE DESEMBARQUE  
TOTAL ANUAL POR PESQUEIRO COM RETIRADAS E REJEIÇÕES**

= CONTINENTE =

Unidade: Tonelada

PESQUEIRO	QUANTIDADE	
	2010	2011
<b>ÁGUAS NACIONAIS</b>	<b>148 288.4</b>	<b>146 328.3</b>
ARRASTO	14 532.5	14 038.3
CERCO	72 681.0	74 223.5
POLIVALENTE	61 074.9	58 066.5
<b>NORTE DE ÁFRICA</b>	<b>18.5</b>	<b>37.1</b>
<b>ESPANHA</b>	<b>246.9</b>	<b>152.5</b>
<b>TOTAL GERAL</b>	<b>148 553.8</b>	<b>146 517.9</b>

**TOTAL ANUAL POR PESQUEIRO  
ESTIMATIVA DE DESEMBARQUES COM RETIRADAS E REJEIÇÕES**



**ESTIMATIVA DE DESEMBARQUE - 2011**  
**DESEMBARQUE ANUAL NAS REGIÕES - TOTAL POR PESQUEIRO**

= CONTINENTE =

<b>PESQUEIRO</b>	<b>QUANTIDADE</b>	<b>VALOR MÉDIO</b>
<b>REGIÃO</b>	<b>(ton)</b>	<b>(euro/kg)</b>
<b>NORTE:</b>	<b>36 050.1</b>	<b>1.22</b>
=====		
ÁGUAS NACIONAIS	36 050.1	1.22
ARRASTO	1 468.6	1.54
CERCO	20 667.9	0.80
POLIVALENTE	13 913.7	1.91
NORTE DE ÁFRICA	0.0	0.0
ESPAÑA	0.0	0.0
<b>CENTRO:</b>	<b>48 931.0</b>	<b>1.58</b>
=====		
ÁGUAS NACIONAIS	48 895.6	1.58
ARRASTO	7 781.9	2.02
CERCO	23 956.5	0.70
POLIVALENTE	17 157.3	2.82
NORTE DE ÁFRICA	35.4	7.69
ESPAÑA	0.0	0.00
<b>LISBOA:</b>	<b>27 355.3</b>	<b>1.48</b>
=====		
ÁGUAS NACIONAIS	27 355.3	1.48
ARRASTO	1 186.5	1.52
CERCO	14 763.8	0.40
POLIVALENTE	11 405.0	3.19
NORTE DE ÁFRICA	0.0	0.00
ESPAÑA	0.0	0.00

**ESTIMATIVA DE DESEMBARQUE - 2011**  
**DESEMBARQUE ANUAL NAS REGIÕES - TOTAL POR PESQUEIRO**

= CONTINENTE =

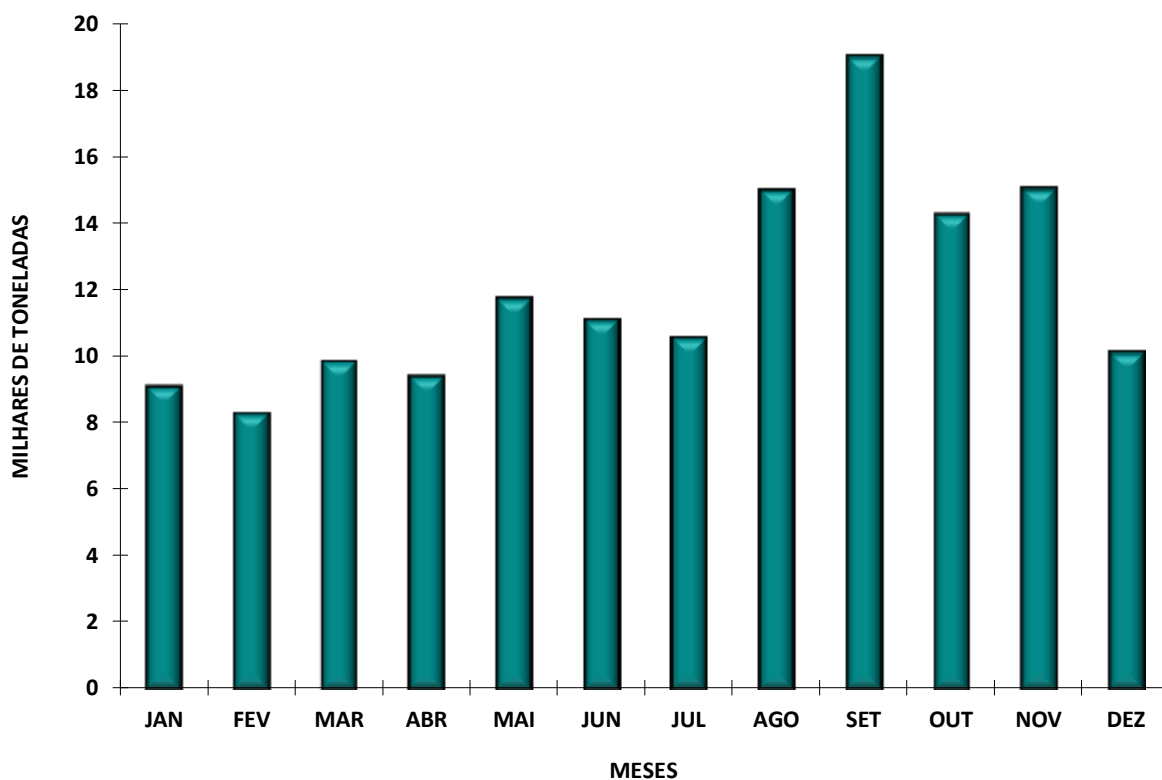
PESQUEIRO	QUANTIDADE	VALOR MÉDIO
REGIÃO	(ton)	(euro/kg)
<b>ALENTEJO:</b> =====	<b>9 410.2</b>	<b>1.10</b>
ÁGUAS NACIONAIS	9 410.2	1.10
ARRASTO	63.8	0.90
CERCO	6 605.5	0.76
POLIVALENTE	2 740.8	2.11
NORTE DE ÁFRICA	0.0	0.00
ESPANHA	0.0	0.00
<b>ALGARVE:</b> =====	<b>21 944.2</b>	<b>2.36</b>
ÁGUAS NACIONAIS	21 790.0	2.34
ARRASTO	3 353.4	4.59
CERCO	5 865.0	0.80
POLIVALENTE	12 571.7	2.47
NORTE DE ÁFRICA	1.7	7.43
ESPANHA	152.5	5.93
<b>TOTAL GERAL</b>	<b>143 690.8</b>	<b>1.55</b>

**ESTIMATIVA DE DESEMBARQUE - 2011  
TOTAL ANUAL POR MÊS**

= CONTINENTE =

MÊS	QUANTIDADE (ton)	VALOR MÉDIO (euro/kg)
JANEIRO	9 117.4	1.72
FEVEREIRO	8 299.3	1.80
MARÇO	9 861.8	1.97
ABRIL	9 418.3	1.72
MAIO	11 768.7	1.48
JUNHO	11 115.3	1.64
JULHO	10 589.5	1.69
AGOSTO	15 014.4	1.58
SETEMBRO	19 031.7	1.26
OUTUBRO	14 281.0	1.38
NOVEMBRO	15 049.8	1.32
DEZEMBRO	10 143.6	1.65
<b>TOTAL</b>	<b>143 690.8</b>	<b>1.55</b>

**TOTAL ANUAL POR MÊS - CONTINENTE  
ESTIMATIVA DE DESEMBARQUE - 2011**



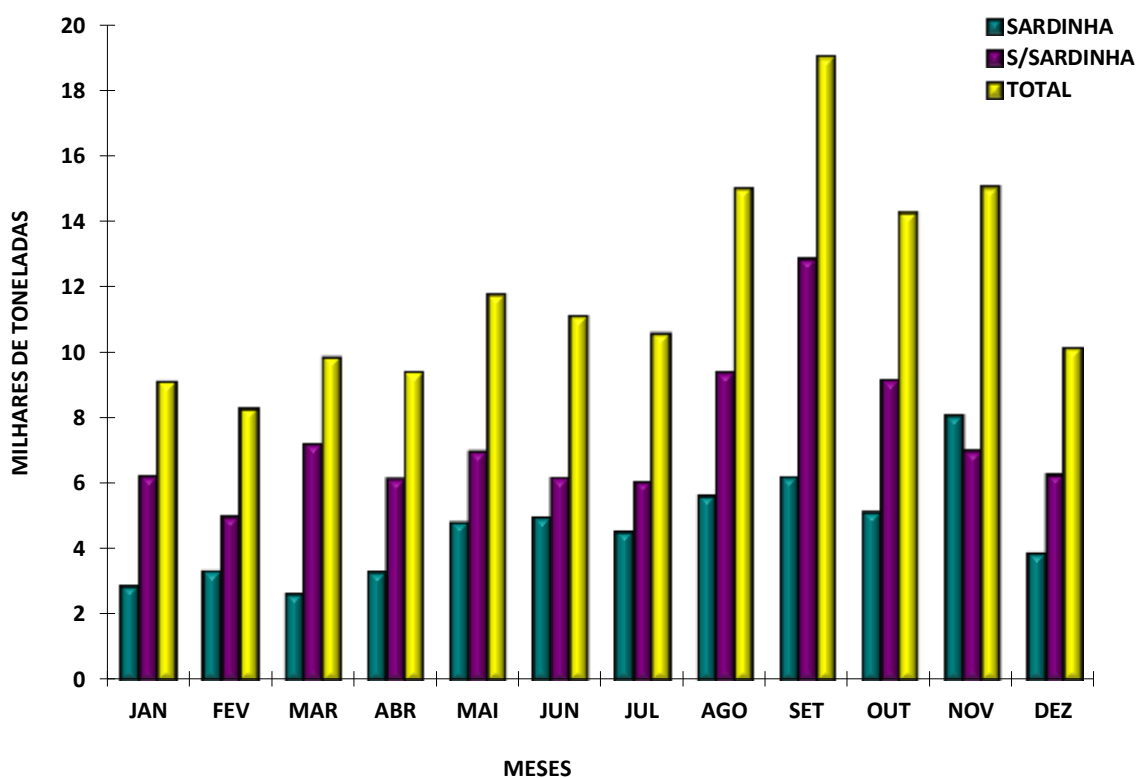
## ESTIMATIVA DE DESEMBARQUE - 2011 TOTAL ANUAL POR MÊS

= CONTINENTE =

Unidade: Tonelada

MÊS	QUANTIDADE	
	SARDINHA	S/ SARDINHA
JANEIRO	2 879.4	6 238.1
FEVEREIRO	3 317.7	4 981.6
MARÇO	2 637.4	7 224.4
ABRIL	3 275.4	6 142.9
MAIO	4 792.5	6 976.2
JUNHO	4 942.0	6 173.3
JULHO	4 516.1	6 073.4
AGOSTO	5 621.9	9 392.5
SETEMBRO	6 172.7	12 859.0
OUTUBRO	5 112.3	9 168.8
NOVEMBRO	8 044.3	7 005.5
DEZEMBRO	3 867.8	6 275.7
<b>TOTAL</b>	<b>55 179.5</b>	<b>88 511.4</b>

### TOTAL ANUAL POR MÊS - CONTINENTE ESTIMATIVA DE DESEMBARQUE - 2011

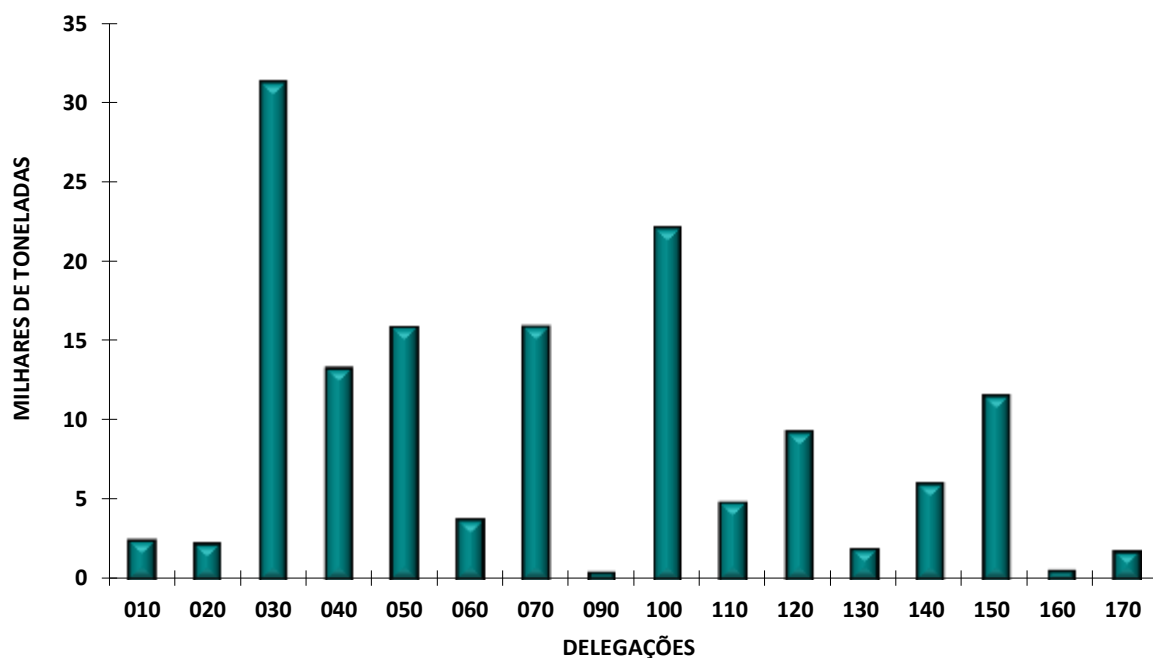


**ESTIMATIVA DE DESEMBARQUE - 2011  
TOTAL ANUAL POR DELEGAÇÃO**

= CONTINENTE =

DELEGAÇÕES	QUANTIDADE (ton)	VALOR MÉDIO (euro/kg)
010 - VIANA do CASTELO	2 455.3	2.80
020 - PÓVOA de VARZIM	2 271.7	1.88
030 - MATOSINHOS	31 329.4	1.08
040 - AVEIRO	13 298.8	1.47
050 - FIGUEIRA da FOZ	15 902.3	1.00
060 - NAZARÉ	3 784.0	2.37
070 - PENICHE	15 939.6	2.12
090 - CASCAIS	435.7	5.93
100 - SESIMBRA	22 171.7	1.42
110 - SETÚBAL	4 842.4	1.48
120 - SINES	9 315.7	1.07
130 - LAGOS	1 940.2	3.93
140 - PORTIMÃO	6 059.6	1.60
150 - OLHÃO	11 596.3	1.38
160 - TAVIRA	564.0	6.10
170 - V.R.S.ANTÓNIO	1 784.1	8.17
<b>TOTAL</b>	<b>143 690.8</b>	<b>1.55</b>

**TOTAL ANUAL POR DELEGAÇÃO  
ESTIMATIVA DE DESEMBARQUE - 2011**





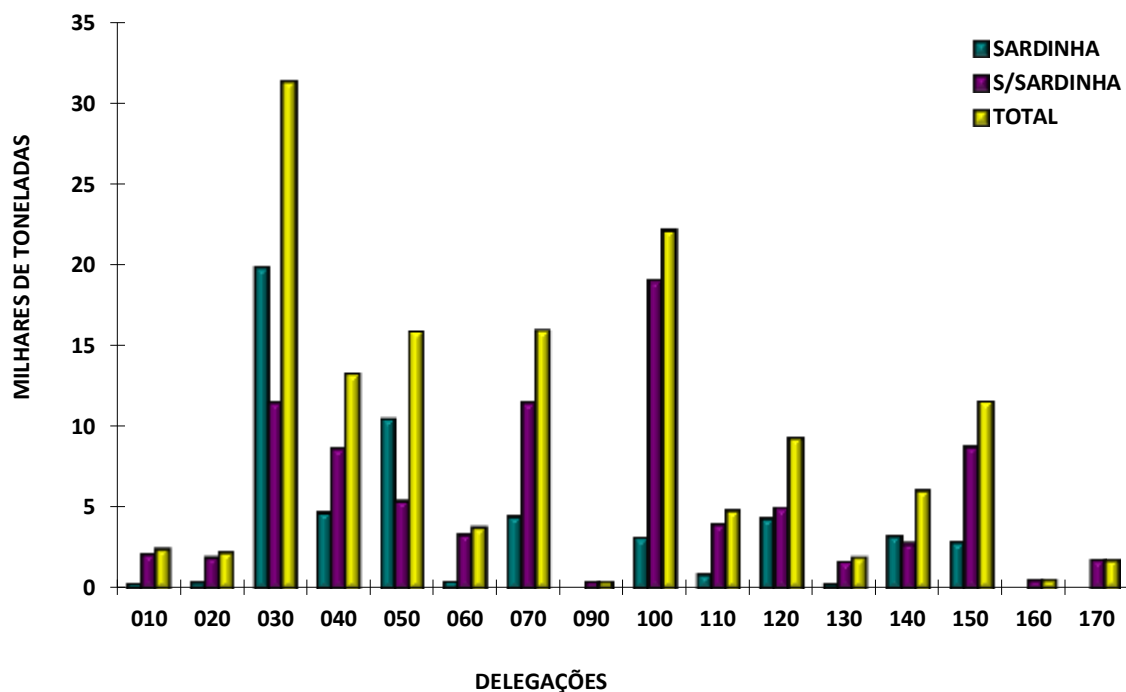
## ESTIMATIVA DE DESEMBARQUE - 2011 TOTAL ANUAL POR DELEGAÇÃO

= CONTINENTE =

Unidade: Tonelada

DELEGAÇÕES	QUANTIDADE	QUANTIDADE
	SARDINHA	S/SARDINHA
010 - VIANA do CASTELO	308.5	2 146.8
020 - PÓVOA de VARZIM	332.0	1 939.7
030 - MATOSINHOS	19 811.5	11 517.9
040 - AVEIRO	4 658.4	8 640.4
050 - FIGUEIRA da FOZ	10 469.5	5 432.8
060 - NAZARÉ	416.6	3 367.4
070 - PENICHE	4 454.1	11 485.6
090 - CASCAIS	24.9	410.8
100 - SESIMBRA	3 147.1	19 024.6
110 - SETÚBAL	860.5	3 981.9
120 - SINES	4 311.0	5 004.7
130 - LAGOS	279.9	1 660.3
140 - PORTIMÃO	3 264.9	2 794.7
150 - OLHÃO	2 838.9	8 757.5
160 - TAVIRA	0.2	563.8
170 - V.R.S.ANTÓNIO	1.3	1 782.8
<b>TOTAL</b>	<b>55 179.3</b>	<b>88 511.7</b>

### TOTAL ANUAL POR DELEGAÇÃO ESTIMATIVA DE DESEMBARQUE - 2011



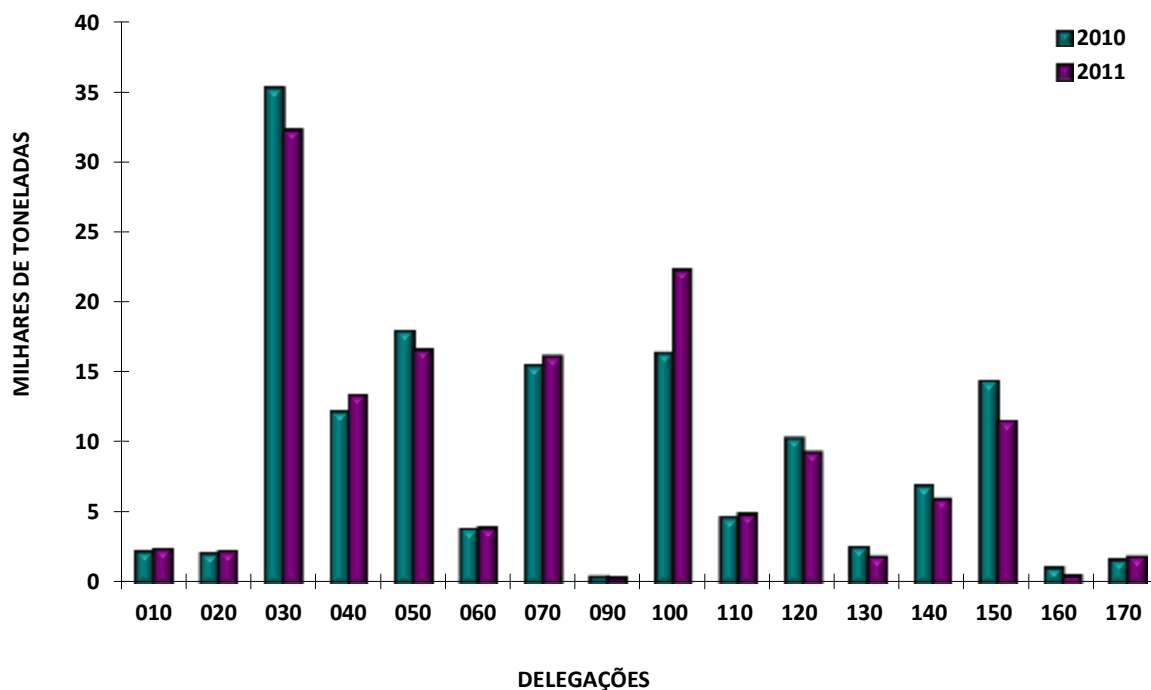
**ESTIMATIVA DE DESEMBARQUE  
TOTAL ANUAL POR DELEGAÇÃO COM RETIRADAS E REJEIÇÕES**

= CONTINENTE =

Unidade: Tonelada

DELEGAÇÕES	QUANTIDADE	
	2010	2011
010 - VIANA do CASTELO	2 317.7	2 467.3
020 - PÓVOA de VARZIM	2 143.4	2 282.9
030 - MATOSINHOS	35 340.0	32 303.2
040 - AVEIRO	12 267.4	13 424.9
050 - FIGUEIRA da FOZ	17 996.9	16 704.7
060 - NAZARÉ	3 923.3	4 010.8
070 - PENICHE	15 552.3	16 201.0
090 - CASCAIS	529.1	436.3
100 - SESIMBRA	16 471.9	22 299.1
110 - SETÚBAL	4 669.2	4 937.9
120 - SINES	10 363.3	9 362.6
130 - LAGOS	2 634.8	1 941.9
140 - PORTIMÃO	7 027.3	6 062.4
150 - OLHÃO	14 452.9	11 596.3
160 - TAVIRA	1 136.3	564.1
170 - V.R.S.ANTÓNIO	1 727.7	1 922.6
<b>TOTAL</b>	<b>148 553.5</b>	<b>146 518.0</b>

**TOTAL ANUAL POR DELEGAÇÃO COM RETIRADAS E REJEIÇÕES  
ESTIMATIVA DE DESEMBARQUE**



**ESTIMATIVA DE DESEMBARQUE - 2011**  
**TOTAL ANUAL DE ESPÉCIES E GRUPOS DE ESPÉCIES POR REGIÕES**

= CONTINENTE =

TOTAIS

ESPÉCIE e GRUPO de ESPÉCIES	QUANTIDADE (ton)	VALOR MÉDIO (euro/kg)
<b>Águas salobra e doce</b>	<b>89.8</b>	<b>13.31</b>
-----		
ENGUIAS	8.0	53.15
LAMPREIA	50.2	11.52
SÁVEL	27.1	6.69
SAVELHA	3.9	1.20
DIVERSOS	0.7	6.03
<b>Águas marinhas</b>	<b>143 601.0</b>	<b>1.55</b>
-----		
<b>Peixes</b>	<b>128 241.7</b>	<b>1.24</b>
ABRÓTEAS E SIMILARES	490.8	3.09
AREIRO	214.9	2.59
ATUNS E SIMILARES	1 819.1	2.68
BADEJO	101.8	4.80
BARROSO	1.7	1.51
BESUGO	857.3	3.70
BICA	95.5	5.87
BIQUEIRÃO	3 280.4	1.83
CAÇÕES	43.6	4.19
CARAPAU	10 024.2	1.71
CARAPAU NEGRÃO E SIMILARES	2 874.2	0.52
CAVALA	30 457.4	0.32
CHERNE	152.2	15.67
CONGRO	1 440.8	2.53
CORVINAS	368.1	5.69
DOURADA	282.6	8.80
ESPADARTE	302.4	5.45
ESPARÍDEOS DIVERSOS	830.7	2.35
FANECA	2 228.6	2.01
GAROUPAS E SIMILARES	30.2	2.82
JULIANA	1.5	4.44
LINGUADO	697.7	9.17
LIXA	0.7	1.18
PARGOS	158.3	13.27
PATA-ROXAS	546.7	0.81
PEIXE ESPADA	100.6	5.76
PEIXE ESPADA PRETO	3 475.5	2.81
PEIXES CHATOS	760.2	6.92
PESCADA	2 198.4	2.74
RABETA E SIMILARES	10.1	3.87
RAIAS	1 444.1	2.40
ROBALOS	465.0	10.54

**ESTIMATIVA DE DESEMBARQUE - 2011**  
**TOTAL ANUAL DE ESPÉCIES E GRUPOS DE ESPÉCIES POR REGIÕES**

= CONTINENTE =

TOTAIS

ESPÉCIE e GRUPO de ESPÉCIES	QUANTIDADE (ton)	VALOR MÉDIO (euro/kg)
RUIVO	195.5	1.83
SALMONETES	241.6	8.58
SARDA	959.3	1.09
SARDINHA	55 179.4	0.76
SARGO SAFIA	395.8	2.56
SARGOS	461.3	6.00
SOLHAS	125.6	3.23
TAMBORIL	320.1	4.16
TUBARÕES E RAIAS DIVERSOS	1 834.1	2.70
VERDINHO	692.6	0.70
XAPUTA	26.5	2.06
DIVERSOS	2 054.4	3.09
<b>Moluscos</b>	<b>13 412.2</b>	<b>3.93</b>
AMÊIJOAS	995.9	2.72
BERBIGÃO	1 616.7	0.79
BÚZIOS	41.4	5.68
CHOCO	1 522.4	4.23
LONGUEIRÕES	64.1	2.86
LULAS	323.8	7.05
POLVOS	7 265.8	4.97
POTAS	76.1	1.97
DIVERSOS	1 506.1	1.97
<b>Crustáceos</b>	<b>1 939.2</b>	<b>8.51</b>
CAMARÕES	116.1	21.93
GAMBA	1 067.2	8.06
LAGOSTAS	6.5	24.35
LAGOSTIM	110.6	22.12
LAVAGANTE	4.3	18.96
SANTOLA	25.3	3.84
DIVERSOS	609.2	3.19
<b>Outros produtos</b>	<b>8.0</b>	<b>5.82</b>
FÍGADOS	0.0	0.00
MINHOCAS/MINHOCÃO	6.3	6.60
OURIÇO DO MAR	1.6	1.39
OVAS	0.1	10.35
<b>TOTAL</b>	<b>143 690.8</b>	<b>1.55</b>

**ESTIMATIVA DE DESEMBARQUE**  
**TOTAL ANUAL DE ESPÉCIES E GRUPOS DE ESPÉCIES COM RETIRADAS E REJEIÇÕES**

= CONTINENTE =

TOTAIS

ESPÉCIE e GRUPO de ESPÉCIES	QUANTIDADE (ton)	
	2010	2011
<b>Águas salobra e doce</b> -----	<b>124.8</b>	<b>144.6</b>
ENGUIAS	14.9	8.0
LAMPREIA	36.6	50.2
SÁVEL	19.2	27.2
SAVELHA	3.0	4.1
DIVERSOS	51.1	55.1
<b>Águas marinhas</b> -----	<b>148 428.8</b>	<b>146 373.5</b>
<b>Peixes</b>	<b>128 516.5</b>	<b>130 933.7</b>
ABRÓTEAS E SIMILARES	518.4	491.1
AREIRO	207.0	214.9
ATUNS E SIMILARES	2 029.1	1 820.0
BADEJO	111.5	101.8
BARROSO	7.0	1.7
BESUGO	1 023.6	857.5
BICA	105.3	95.5
BIQUEIRÃO	130.0	3 318.3
CAÇÕES	38.8	43.7
CARAPAU	11 722.4	10 260.9
CARAPAU NEGRÃO E SIMILARES	1 733.2	2 960.9
CAVALA	22 253.1	30 635.0
CHERNE	104.3	152.2
CONGRO	1 328.4	1 452.0
CORVINAS	434.7	368.2
DOURADA	217.5	282.6
ESPADARTE	274.4	302.4
ESPARÍDEOS DIVERSOS	810.8	852.0
FANCA	2 724.3	2 233.3
GAROPAS E SIMILARES	37.4	30.4
JULIANA	1.8	1.5
LINGUADO	621.9	697.7
LIXA	3.6	0.7
PARGOS	141.9	158.3
PATA-ROXAS	525.3	553.6
PEIXE ESPADA	16.0	101.3
PEIXE ESPADA PRETO	3 453.4	3 475.5
PEIXES CHATOS	602.5	760.3
PESCADA	2 379.0	2 226.1
RABETA E SIMILARES	9.8	10.1
RAIAS	1 503.8	1 452.7
ROBALOS	523.4	465.0

**ESTIMATIVA DE DESEMBARQUE**  
**TOTAL ANUAL DE ESPÉCIES E GRUPOS DE ESPÉCIES COM RETIRADAS E REJEIÇÕES**

= CONTINENTE =

TOTAIS

ESPÉCIE e GRUPO de ESPÉCIES	QUANTIDADE (ton)	
	2010	2011
RUIVO	195.9	198.6
SALMONETES	299.5	241.7
SARDA	2 362.4	962.2
SARDINHA	63 727.1	57 223.2
SARGO SAFIA	455.5	396.5
SARGOS	411.6	461.8
SOLHAS	122.8	125.6
TAMBORIL	275.4	320.2
TUBARÕES E RAIAS DIVERSOS	1 626.0	1 835.3
VERDINHO	1 483.7	694.0
XAPUTA	39.5	26.5
DIVERSOS	1 923.5	2 070.9
<b>Moluscos</b>	<b>18 270.4</b>	<b>13 447.9</b>
AMÊIJOAS	605.1	995.9
BERBIGÃO	2 892.5	1 616.7
BÚZIOS	50.9	41.4
CHOCO	2 009.6	1 522.4
LONGUEIRÕES	112.3	64.1
LULAS	273.5	323.8
POLVOS	10 682.5	7 266.3
POTAS	40.4	76.1
DIVERSOS	1 603.6	1 541.2
<b>Crustáceos</b>	<b>1 631.8</b>	<b>1 983.9</b>
CAMARÕES	121.9	116.1
GAMBA	757.1	1 067.2
LAGOSTAS	5.7	6.5
LAGOSTIM	119.0	110.6
LAVAGANTE	3.5	4.3
SANTOLA	36.6	25.3
DIVERSOS	588.0	653.9
<b>Outros produtos</b>	<b>10.1</b>	<b>8.0</b>
FÍGADOS	0.0	0.0
MINHOCAS/MINHOCÃO	7.4	6.3
OURIÇO DO MAR	2.7	1.6
OVAS	0.0	0.1
<b>TOTAL</b>	<b>148 553.6</b>	<b>146 518.1</b>

**ESTIMATIVA DE DESEMBARQUE - 2011**  
**TOTAL ANUAL DE ESPÉCIES E GRUPOS DE ESPÉCIES POR REGIÕES**

= CONTINENTE =

REGIÃO NORTE

ESPÉCIE e GRUPO de ESPÉCIES	QUANTIDADE (ton)	VALOR MÉDIO (euro/kg)
<b>Águas salobra e doce</b>	<b>61.5</b>	<b>16.10</b>
-----		
ENGUIAS	2.5	147.26
LAMPREIA	45.9	11.35
SÁVEL	10.6	7.96
SAVELHA	2.0	2.01
DIVERSOS	0.6	6.16
<b>Águas marinhas</b>	<b>35 988.6</b>	<b>1.20</b>
-----		
<b>Peixes</b>	<b>33 349.1</b>	<b>1.05</b>
ABRÓTEAS E SIMILARES	4.5	3.59
AREIRO	5.1	3.09
ATUNS E SIMILARES	53.2	1.23
BADEJO	83.5	4.56
BARROSO	0.0	0.00
BESUGO	63.6	3.24
BICA	0.1	4.15
BIQUEIRÃO	2 948.8	1.83
CAÇÕES	2.1	2.73
CARAPAU	1 571.8	1.36
CARAPAU NEGRÃO E SIMILARES	64.8	0.46
CAVALA	3 692.3	0.48
CHERNE	1.5	14.77
CONGRO	356.2	2.20
CORVINAS	8.9	4.39
DOURADA	23.5	3.87
ESPADARTE	0.4	4.57
ESPARIDEOS DIVERSOS	35.5	4.65
FANCA	1 049.1	2.23
GAROPAS E SIMILARES	17.4	2.09
JULIANA	0.0	0.00
LINGUADO	116.4	7.84
LIXA	0.1	1.36
PARGOS	6.5	13.76
PATA-ROXAS	43.2	0.56
PEIXE ESPADA	0.9	3.99
PEIXE ESPADA PRETO	10.3	4.27
PEIXES CHATOS	188.0	4.92
PESCADA	591.5	2.28
RABETA E SIMILARES	0.0	0.00
RAIAS	212.2	2.46
ROBALOS	115.9	8.42

**ESTIMATIVA DE DESEMBARQUE - 2011**  
**TOTAL ANUAL DE ESPÉCIES E GRUPOS DE ESPÉCIES POR REGIÕES**

= CONTINENTE =

REGIÃO NORTE

ESPÉCIE e GRUPO de ESPÉCIES	QUANTIDADE (ton)	VALOR MÉDIO (euro/kg)
RUIVO	53.6	2.96
SALMONETES	17.6	8.15
SARDA	467.4	0.89
SARDINHA	20 452.0	0.72
SARGO SAFIA	0.0	2.41
SARGOS	74.0	4.60
SOLHAS	75.1	3.24
TAMBORIL	43.9	3.76
TUBARÕES E RAIAS DIVERSOS	40.8	0.95
VERDINHO	311.2	0.82
XAPUTA	0.2	1.73
DIVERSOS	545.8	2.25
<b>Moluscos</b>	<b>2 544.8</b>	<b>3.60</b>
AMÊIJOAS	15.8	1.05
BERBIGÃO	0.0	3.00
BUZIOS	3.8	2.77
CHOCO	28.7	3.96
LONGUEIRÕES	0.0	1.35
LULAS	24.5	5.85
POLVOS	2 267.4	3.69
POTAS	14.4	2.54
DIVERSOS	190.2	2.59
<b>Crustáceos</b>	<b>94.5</b>	<b>5.40</b>
CAMARÕES	32.3	7.97
GAMBA	0.0	0.00
LAGOSTAS	2.3	15.98
LAGOSTIM	0.0	10.61
LAVAGANTE	1.1	16.72
SANTOLA	8.4	1.97
DIVERSOS	50.4	3.59
<b>Outros produtos</b>	<b>0.2</b>	<b>2.00</b>
FÍGADOS	0.0	0.00
MINHOCAS/MINHOCÃO	0.0	0.00
OURIÇO DO MAR	0.2	2.00
OVAS	0.0	0.00
<b>TOTAL</b>	<b>36 050.1</b>	<b>1.22</b>



**ESTIMATIVA DE DESEMBARQUE - 2011**  
**TOTAL ANUAL DE ESPÉCIES E GRUPOS DE ESPÉCIES POR REGIÕES**

= CONTINENTE =

REGIÃO CENTRO

ESPÉCIE e GRUPO de ESPÉCIES	QUANTIDADE (ton)	VALOR MÉDIO (euro/kg)
<b>Águas salobra e doce</b> -----	<b>24.4</b>	<b>7.27</b>
ENGUIAS	2.2	11.88
LAMPREIA	4.3	13.31
SÁVEL	16.1	5.97
SAVELHA	1.8	0.38
DIVERSOS	0.0	4.37
<b>Águas marinhas</b> -----	<b>48 906.6</b>	<b>1.58</b>
<b>Peixes</b>	<b>43 159.4</b>	<b>1.38</b>
ABRÓTEAS E SIMILARES	325.5	2.98
AREIRO	92.4	2.87
ATUNS E SIMILARES	578.6	4.00
BADEJO	17.6	5.98
BARROSO	0.0	0.36
BESUGO	297.7	3.82
BICA	1.2	8.57
BIQUEIRÃO	252.5	1.64
CAÇÕES	23.7	3.58
CARAPAU	6 152.9	1.70
CARAPAU NEGRÃO E SIMILARES	1 508.0	0.41
CAVALA	6 073.0	0.46
CHERNE	120.0	15.09
CONGRO	631.0	2.85
CORVINAS	67.3	5.45
DOURADA	95.9	8.78
ESPADARTE	238.4	5.21
ESPARIDEOS DIVERSOS	246.5	3.80
FANCA	1 133.0	1.78
GAROPAS E SIMILARES	8.3	3.54
JULIANA	1.5	4.46
LINGUADO	274.1	7.63
LIXA	0.0	1.42
PARGOS	62.4	13.33
PATA-ROXAS	271.4	0.52
PEIXE ESPADA	56.2	6.22
PEIXE ESPADA PRETO	4.9	3.38
PEIXES CHATOS	230.9	6.87
PESCADA	1 012.7	2.89
RABETA E SIMILARES	4.8	5.23
RAIAS	534.3	2.68
ROBALOS	181.6	11.27

**ESTIMATIVA DE DESEMBARQUE - 2011**  
**TOTAL ANUAL DE ESPÉCIES E GRUPOS DE ESPÉCIES POR REGIÕES**

= CONTINENTE =

REGIÃO CENTRO

ESPÉCIE e GRUPO de ESPÉCIES	QUANTIDADE (ton)	VALOR MÉDIO (euro/kg)
RUIVO	124.4	1.48
SALMONETES	83.3	6.74
SARDA	403.7	1.17
SARDINHA	19 998.6	0.71
SARGO SAFIA	77.1	3.11
SARGOS	105.1	6.48
SOLHAS	48.5	3.03
TAMBORIL	51.0	4.78
TUBARÕES E RAIAS DIVERSOS	757.0	3.39
VERDINHO	156.9	0.66
XAPUTA	13.6	2.52
DIVERSOS	841.9	4.03
<b>Moluscos</b>	<b>5 371.4</b>	<b>3.55</b>
AMEIJOAS	139.7	3.99
BERBIGAO	1 410.8	0.84
BÚZIOS	0.5	2.46
CHOCO	650.2	3.48
LONGUEIRÕES	32.1	2.52
LULAS	259.5	6.44
POLVOS	2 337.5	4.98
POTAS	30.6	2.11
DIVERSOS	510.4	2.24
<b>Crustáceos</b>	<b>375.7</b>	<b>2.25</b>
CAMARÕES	0.0	0.00
GAMBA	0.1	5.69
LAGOSTAS	0.8	29.04
LAGOSTIM	2.2	40.71
LAVAGANTE	1.6	16.83
SANTOLA	7.8	2.78
DIVERSOS	363.2	1.80
<b>Outros produtos</b>	<b>0.1</b>	<b>2.55</b>
FÍGADOS	0.0	0.00
MINHOCAS/MINHOCÃO	0.0	15.00
OURIÇO DO MAR	0.1	2.00
OVAS	0.0	0.00
<b>TOTAL</b>	<b>48 931.0</b>	<b>1.58</b>

**ESTIMATIVA DE DESEMBARQUE - 2011**  
**TOTAL ANUAL DE ESPÉCIES E GRUPOS DE ESPÉCIES POR REGIÕES**

= CONTINENTE =

REGIÃO LISBOA

ESPÉCIE e GRUPO de ESPÉCIES	QUANTIDADE (ton)	VALOR MÉDIO (euro/kg)
<b>Águas salobra e doce</b> -----	<b>3.9</b>	<b>9.22</b>
ENGUIAS	3.3	10.36
LAMPREIA	0.0	9.32
SÁVEL	0.4	2.29
SAVELHA	0.1	0.90
DIVERSOS	0.0	1.73
<b>Águas marinhas</b> -----	<b>27 351.4</b>	<b>1.48</b>
<b>Peixes</b>	<b>24 613.3</b>	<b>1.26</b>
ABRÓTEAS E SIMILARES	29.2	3.46
AREIRO	61.9	2.15
ATUNS E SIMILARES	269.2	5.55
BADEJO	0.4	5.32
BARROSO	0.0	2.25
BESUGO	104.7	4.26
BICA	10.8	4.34
BIQUEIRÃO	0.9	0.89
CAÇÕES	9.3	5.75
CARAPAU	1 215.0	1.78
CARAPAU NEGRÃO E SIMILARES	503.3	0.39
CAVALA	11 454.6	0.21
CHERNE	6.8	16.66
CONGRO	129.2	2.76
CORVINAS	244.9	5.60
DOURADA	75.5	9.75
ESPADARTE	63.3	6.36
ESPARIDEOS DIVERSOS	108.7	1.25
FANECA	25.6	2.73
GAROPAS E SIMILARES	1.5	6.76
JULIANA	0.0	0.00
LINGUADO	236.8	10.98
LIXA	0.0	0.00
PARGOS	9.4	13.23
PATA-ROXAS	73.1	0.99
PEIXE ESPADA	41.7	5.35
PEIXE ESPADA PRETO	3 457.8	2.81
PEIXES CHATOS	87.4	7.69
PESCADA	259.9	3.15
RABETA E SIMILARES	3.7	3.28
RAIAS	351.5	2.03
ROBALOS	117.1	10.50

**ESTIMATIVA DE DESEMBARQUE - 2011**  
**TOTAL ANUAL DE ESPÉCIES E GRUPOS DE ESPÉCIES POR REGIÕES**

= CONTINENTE =

REGIÃO LISBOA

ESPÉCIE e GRUPO de ESPÉCIES	QUANTIDADE (ton)	VALOR MÉDIO (euro/kg)
RUIVO	4.4	0.90
SALMONETES	32.7	8.74
SARDA	42.6	1.79
SARDINHA	4 032.5	0.62
SARGO SAFIA	45.4	3.46
SARGOS	100.9	4.38
SOLHAS	0.9	2.31
TAMBORIL	62.8	3.37
TUBARÕES E RAIAS DIVERSOS	962.0	2.32
VERDINHO	20.5	0.65
XAPUTA	11.7	1.50
DIVERSOS	343.8	1.97
<b>Moluscos</b>	<b>2 573.3</b>	<b>3.73</b>
AMEIJOAS	662.5	2.43
BERBIGÃO	47.4	0.58
BUZIOS	4.5	2.53
CHOCO	401.4	5.02
LONGUEIRÕES	19.8	2.74
LULAS	16.1	10.38
POLVOS	859.2	6.13
POTAS	13.7	1.79
DIVERSOS	548.7	1.17
<b>Crustáceos</b>	<b>163.1</b>	<b>3.87</b>
CAMARÕES	0.1	7.26
GAMBA	0.2	5.84
LAGOSTAS	0.0	23.04
LAGOSTIM	0.5	17.98
LAVAGANTE	0.0	23.04
SANTOLA	2.5	7.12
DIVERSOS	159.7	3.75
<b>Outros produtos</b>	<b>1.8</b>	<b>12.87</b>
FÍGADOS	0.0	0.00
MINHOCAS/MINHOCÃO	1.8	12.97
OURIÇO DO MAR	0.0	0.00
OVAS	0.0	0.00
<b>TOTAL</b>	<b>27 355.3</b>	<b>1.48</b>

**ESTIMATIVA DE DESEMBARQUE - 2011**  
**TOTAL ANUAL DE ESPÉCIES E GRUPOS DE ESPÉCIES POR REGIÕES**

= CONTINENTE =

REGIÃO ALENTEJO

ESPÉCIE e GRUPO de ESPÉCIES	QUANTIDADE (ton)	VALOR MÉDIO (euro/kg)
<b>Águas salobra e doce</b> -----	<b>0.0</b>	<b>1.36</b>
ENGUIAS	0.0	0.00
LAMPREIA	0.0	8.80
SÁVEL	0.0	0.56
SAVELHA	0.0	0.00
DIVERSOS	0.0	0.00
<b>Águas marinhas</b> -----	<b>9 410.2</b>	<b>1.10</b>
<b>Peixes</b>	<b>9 053.1</b>	<b>0.97</b>
ABRÓTEAS E SIMILARES	44.5	3.40
AREIRO	0.7	2.00
ATUNS E SIMILARES	24.7	1.25
BADEJO	0.0	6.14
BARROSO	0.0	0.00
BESUGO	28.5	4.48
BICA	10.6	5.79
BIQUEIRÃO	0.0	0.00
CAÇÕES	1.6	4.68
CARAPAU	150.4	2.10
CARAPAU NEGRÃO E SIMILARES	114.1	0.65
CAVALA	3 568.3	0.30
CHERNE	0.8	18.30
CONGRO	93.9	2.48
CORVINAS	5.0	6.22
DOURADA	27.7	8.91
ESPADARTE	0.1	6.25
ESPARÍDEOS DIVERSOS	170.5	0.45
FANCA	9.6	2.55
GAROPAS E SIMILARES	0.4	6.22
JULIANA	0.0	3.22
LINGUADO	21.0	9.53
LIXA	0.0	5.06
PARGOS	8.7	13.75
PATA-ROXAS	28.1	0.81
PEIXE ESPADA	0.0	4.22
PEIXE ESPADA PRETO	0.0	1.85
PEIXES CHATOS	11.0	8.78
PESCADA	61.2	2.11
RABETA E SIMILARES	0.1	3.66
RAIAS	57.1	2.08
ROBALOS	20.3	12.69

**ESTIMATIVA DE DESEMBARQUE - 2011**  
**TOTAL ANUAL DE ESPÉCIES E GRUPOS DE ESPÉCIES POR REGIÕES**

= CONTINENTE =

REGIÃO ALENTEJO

ESPÉCIE e GRUPO de ESPÉCIES	QUANTIDADE (ton)	VALOR MÉDIO (euro/kg)
RUIVO	0.0	0.00
SALMONETES	16.7	12.08
SARDA	1.2	2.55
SARDINHA	4 311.0	1.01
SARGO SAFIA	50.2	2.49
SARGOS	47.3	8.33
SOLHAS	0.0	1.79
TAMBORIL	38.5	4.18
TUBARÕES E RAIAS DIVERSOS	6.2	1.14
VERDINHO	43.2	0.72
XAPUTA	0.0	6.80
DIVERSOS	79.8	3.45
<b>Moluscos</b>	<b>344.2</b>	<b>5.05</b>
AMEIJOAS	25.9	8.48
BERBIGÃO	0.0	0.00
BÚZIOS	15.5	3.30
CHOCO	95.6	4.32
LONGUEIRÕES	1.2	4.87
LULAS	0.5	11.13
POLVOS	202.1	5.08
POTAS	0.5	1.73
DIVERSOS	2.9	4.56
<b>Crustáceos</b>	<b>12.8</b>	<b>13.30</b>
CAMARÕES	0.0	0.00
GAMBA	0.0	9.00
LAGOSTAS	0.8	25.29
LAGOSTIM	0.0	4.51
LAVAGANTE	0.1	26.49
SANTOLA	2.3	8.16
DIVERSOS	9.5	13.38
<b>Outros produtos</b>	<b>0.0</b>	<b>12.24</b>
FÍGADOS	0.0	0.00
MINHOCAS/MINHOCÃO	0.0	0.00
OURIÇO DO MAR	0.0	0.00
OVAS	0.0	12.24
<b>TOTAL</b>	<b>9 410.2</b>	<b>1.10</b>

**ESTIMATIVA DE DESEMBARQUE - 2011**  
**TOTAL ANUAL DE ESPÉCIES E GRUPOS DE ESPÉCIES POR REGIÕES**

= CONTINENTE =

REGIÃO ALGARVE

ESPÉCIE e GRUPO de ESPÉCIES	QUANTIDADE (ton)	VALOR MÉDIO (euro/kg)
<b>Águas salobra e doce</b> -----	<b>0.0</b>	<b>1.51</b>
ENGUIAS	0.0	0.00
LAMPREIA	0.0	0.00
SÁVEL	0.0	0.02
SAVELHA	0.0	1.29
DIVERSOS	0.0	2.60
<b>Águas marinhas</b> -----	<b>21 944.2</b>	<b>2.36</b>
<b>Peixes</b>	<b>18 066.7</b>	<b>1.39</b>
ABRÓTEAS E SIMILARES	86.9	3.18
AREIRO	54.9	2.57
ATUNS E SIMILARES	893.5	1.11
BADEJO	0.1	0.71
BARROSO	1.7	1.51
BESUGO	362.8	3.45
BICA	72.7	6.06
BIQUEIRÃO	78.2	2.38
CAÇÕES	7.0	4.54
CARAPAU	934.1	2.13
CARAPAU NEGRÃO E SIMILARES	684.0	0.88
CAVALA	5 669.3	0.30
CHERNE	23.2	18.33
CONGRO	230.5	2.04
CORVINAS	42.0	6.89
DOURADA	59.9	9.58
ESPADARTE	0.2	9.03
ESPARÍDEOS DIVERSOS	269.5	2.38
FANECA	11.2	4.30
GAROUPAS E SIMILARES	2.6	2.62
JULIANA	0.0	2.37
LINGUADO	49.4	12.03
LIXA	0.5	1.03
PARGOS	71.4	13.13
PATA-ROXAS	130.8	1.40
PEIXE ESPADA	1.8	2.85
PEIXE ESPADA PRETO	2.5	1.77
PEIXES CHATOS	243.0	8.16
PESCADA	273.0	2.92
RABETA E SIMILARES	1.5	0.95
RAIAS	289.0	2.28
ROBALOS	30.1	12.96

**ESTIMATIVA DE DESEMBARQUE - 2011**  
**TOTAL ANUAL DE ESPÉCIES E GRUPOS DE ESPÉCIES POR REGIÕES**

= CONTINENTE =

REGIÃO ALGARVE

ESPÉCIE e GRUPO de ESPÉCIES	QUANTIDADE (ton)	VALOR MÉDIO (euro/kg)
RUIVO	13.2	1.11
SALMONETES	91.3	9.87
SARDA	44.5	1.36
SARDINHA	6 385.2	0.96
SARGO SAFIA	223.2	2.18
SARGOS	134.0	6.85
SOLHAS	1.0	11.99
TAMBORIL	123.9	4.46
TUBARÕES E RAIAS DIVERSOS	68.0	1.51
VERDINHO	160.9	0.48
XAPUTA	1.1	2.48
DIVERSOS	243.1	3.16
<b>Moluscos</b>	<b>2 578.6</b>	<b>5.10</b>
AMÊIJOAS	152.0	2.17
BERBIGÃO	158.5	0.40
BÚZIOS	17.0	9.57
CHOCO	346.5	4.69
LONGUEIRÕES	11.0	4.12
LULAS	23.1	12.82
POLVOS	1 599.6	6.16
POTAS	16.9	1.38
DIVERSOS	253.9	2.66
<b>Crustáceos</b>	<b>1 293.1</b>	<b>10.52</b>
CAMARÕES	83.6	26.33
GAMBA	1 066.9	8.06
LAGOSTAS	2.5	30.17
LAGOSTIM	107.9	21.76
LAVAGANTE	1.6	22.10
SANTOLA	4.2	5.19
DIVERSOS	26.5	14.27
<b>Outros produtos</b>	<b>5.8</b>	<b>3.61</b>
FÍGADOS	0.0	0.00
MINHOCAS/MINHOCÃO	4.5	4.11
OURIÇO DO MAR	1.3	1.22
OVAS	0.0	0.00
<b>TOTAL</b>	<b>21 944.2</b>	<b>2.36</b>



**ESTIMATIVA DE DESEMBARQUE - 2011**  
**TOTAL ANUAL DE ESPÉCIES E GRUPOS DE ESPÉCIES POR PESQUEIRO**

= CONTINENTE =

NORTE DE ÁFRICA

ESPÉCIE e GRUPO de ESPÉCIES	QUANTIDADE (ton)	VALOR MÉDIO (euro/kg)
<b>Águas salobra e doce</b> -----	<b>0.0</b>	<b>0.00</b>
ENGUIAS	0.0	0.00
LAMPREIA	0.0	0.00
SÁVEL	0.0	0.00
SAVELHA	0.0	0.00
DIVERSOS	0.0	0.00
<b>Águas marinhas</b> -----	<b>37.1</b>	<b>7.68</b>
<b>Peixes</b>	<b>36.3</b>	<b>7.71</b>
ABRÓTEAS E SIMILARES	1.6	2.94
AREIRO	0.0	0.00
ATUNS E SIMILARES	0.0	0.00
BADEJO	0.0	0.00
BARROSO	0.0	0.00
BESUGO	0.0	0.00
BICA	0.0	0.00
BIQUEIRÃO	0.0	0.00
CAÇÕES	0.3	5.33
CARAPAU	0.0	0.00
CARAPAU NEGRÃO E SIMILARES	0.0	0.00
CAVALA	0.0	0.00
CHERNE	11.1	16.73
CONGRO	14.6	3.37
CORVINAS	0.0	0.00
DOURADA	0.0	0.00
ESPADARTE	0.2	7.15
ESPARÍDEOS DIVERSOS	0.1	17.04
FANCA	0.0	0.00
GAROPAS E SIMILARES	0.0	0.00
JULIANA	0.0	0.00
LINGUADO	0.0	0.00
LIXA	0.0	0.00
PARGOS	0.1	8.99
PATA-ROXAS	0.3	0.70
PEIXE ESPADA	0.1	7.16
PEIXE ESPADA PRETO	0.0	0.00
PEIXES CHATOS	0.0	0.00
PESCADA	0.0	3.09
RABETA E SIMILARES	0.0	0.00
RAIAS	0.7	2.71
ROBALOS	0.0	0.00

**ESTIMATIVA DE DESEMBARQUE - 2011**  
**TOTAL ANUAL DE ESPÉCIES E GRUPOS DE ESPÉCIES POR PESQUEIRO**

= CONTINENTE =

NORTE DE ÁFRICA

ESPÉCIE e GRUPO de ESPÉCIES	QUANTIDADE (ton)	VALOR MÉDIO (euro/kg)
RUIVO	0.0	0.00
SALMONETES	0.0	0.00
SARDA	0.0	0.00
SARDINHA	0.0	0.00
SARGO SAFIA	0.0	0.00
SARGOS	0.0	0.00
SOLHAS	0.0	0.00
TAMBORIL	0.1	6.50
TUBARÕES E RAIAS DIVERSOS	2.2	2.99
VERDINHO	0.0	0.00
XAPUTA	0.0	0.00
DIVERSOS	4.9	5.59
<b>Moluscos</b>	<b>0.8</b>	<b>6.36</b>
AMÊIJOAS	0.0	0.00
BERBIGÃO	0.0	0.00
BÚZIOS	0.0	0.00
CHOCO	0.0	0.00
LONGUEIRÕES	0.0	0.00
LULAS	0.0	0.00
POLVOS	0.8	6.36
POTAS	0.0	0.00
DIVERSOS	0.0	0.00
<b>Crustáceos</b>	<b>0.0</b>	<b>0.00</b>
CAMARÕES	0.0	0.00
GAMBA	0.0	0.00
LAGOSTAS	0.0	0.00
LAGOSTIM	0.0	0.00
LAVAGANTE	0.0	0.00
SANTOLA	0.0	0.00
DIVERSOS	0.0	0.00
<b>Outros produtos</b>	<b>0.0</b>	<b>0.00</b>
FÍGADOS	0.0	0.0
MINHOCAS/MINHOCÃO	0.0	0.0
OURIÇO DO MAR	0.0	0.0
OVAS	0.0	0.0
<b>TOTAL</b>	<b>37.1</b>	<b>7.68</b>

**ESTIMATIVA DE DESEMBARQUE - 2011**  
**TOTAL ANUAL DE ESPÉCIES E GRUPOS DE ESPÉCIES POR PESQUEIRO**

= CONTINENTE =

PESCA EM ESPANHA

ESPÉCIE e GRUPO de ESPÉCIES	QUANTIDADE (ton)	VALOR MÉDIO (euro/kg)
<b>Águas salobra e doce</b> -----	<b>0.0</b>	<b>2.60</b>
ENGUIAS	0.0	0.00
LAMPREIA	0.0	0.00
SÁVEL	0.0	0.00
SAVELHA	0.0	0.00
DIVERSOS	0.0	2.60
<b>Águas marinhas</b> -----	<b>152.5</b>	<b>5.93</b>
<b>Peixes</b>	<b>108.4</b>	<b>4.35</b>
ABRÓTEAS E SIMILARES	1.1	3.44
AREIRO	0.1	2.45
ATUNS E SIMILARES	0.1	2.36
BADEJO	0.0	0.00
BARROSO	0.0	0.00
BESUGO	2.1	2.96
BICA	1.0	4.91
BIQUEIRÃO	0.0	0.00
CAÇÕES	0.6	4.24
CARAPAU	2.2	0.89
CARAPAU NEGRÃO E SIMILARES	0.0	0.00
CAVALA	0.5	1.00
CHERNE	0.1	14.80
CONGRO	10.0	1.88
CORVINAS	4.6	5.78
DOURADA	1.4	9.87
ESPADARTE	0.0	0.00
ESPARÍDEOS DIVERSOS	1.5	3.94
FANCA	0.2	3.11
GAROUPAS E SIMILARES	0.0	7.84
JULIANA	0.0	0.00
LINGUADO	5.8	13.69
LIXA	0.0	0.00
PARGOS	1.1	8.91
PATA-ROXAS	2.5	1.23
PEIXE ESPADA	0.0	0.00
PEIXE ESPADA PRETO	0.0	0.00
PEIXES CHATOS	11.3	9.06
PESCADA	11.7	2.83
RABETA E SIMILARES	0.1	1.12
RAIAS	26.7	2.38
ROBALOS	0.8	11.59

**ESTIMATIVA DE DESEMBARQUE - 2011**  
**TOTAL ANUAL DE ESPÉCIES E GRUPOS DE ESPÉCIES POR PESQUEIRO**

= CONTINENTE =

PESCA EM ESPANHA

ESPÉCIE e GRUPO de ESPÉCIES	QUANTIDADE (ton)	VALOR MÉDIO (euro/kg)
RUIVO	0.9	1.23
SALMONETES	1.2	10.06
SARDA	0.0	2.00
SARDINHA	0.0	0.00
SARGO SAFIA	2.7	1.97
SARGOS	2.4	6.91
SOLHAS	0.1	6.64
TAMBORIL	4.3	4.93
TUBARÕES E RAIAS DIVERSOS	6.3	1.49
VERDINHO	0.0	2.40
XAPUTA	0.0	0.00
DIVERSOS	5.0	2.44
<b>Moluscos</b>	<b>40.6</b>	<b>5.36</b>
AMÊIJOAS	0.0	0.00
BERBIGÃO	0.0	0.00
BÚZIOS	2.7	11.45
CHOCO	23.9	4.15
LONGUEIRÕES	0.0	0.00
LULAS	0.0	10.99
POLVOS	13.9	6.27
POTAS	0.0	0.00
DIVERSOS	0.1	2.27
<b>Crustáceos</b>	<b>3.4</b>	<b>53.33</b>
CAMARÕES	0.0	0.00
GAMBA	0.0	0.00
LAGOSTAS	0.0	25.78
LAGOSTIM	2.9	58.58
LAVAGANTE	0.3	21.91
SANTOLA	0.0	3.17
DIVERSOS	0.2	2.86
<b>Outros produtos</b>	<b>0.0</b>	<b>0.00</b>
FÍGADOS	0.0	0.00
MINHOCAS/MINHOCÃO	0.0	0.00
OURIÇO DO MAR	0.0	0.00
OVAS	0.0	0.00
<b>TOTAL</b>	<b>152.5</b>	<b>5.93</b>

**ESTIMATIVA DE DESEMBARQUE - 2011**  
**TOTAL ANUAL DE ESPÉCIES E GRUPOS DE ESPÉCIES POR PESQUEIRO**

= CONTINENTE =

ÁGUAS NACIONAIS

ESPÉCIE e GRUPO de ESPÉCIES	QUANTIDADE (ton)	VALOR MÉDIO (euro/kg)
<b>Águas salobra e doce</b> -----	<b>89.8</b>	<b>13.31</b>
ENGUIAS	8.0	53.15
LAMPREIA	50.2	11.52
SÁVEL	27.1	6.69
SAVELHA	3.9	1.20
DIVERSOS	0.7	6.04
<b>Águas marinhas</b> -----	<b>143 411.4</b>	<b>1.54</b>
<b>Peixes</b>	<b>128 097.0</b>	<b>1.24</b>
ABRÓTEAS E SIMILARES	488.1	3.09
AREIRO	214.7	2.59
ATUNS E SIMILARES	1 819.1	2.68
BADEJO	101.8	4.80
BARROSO	1.7	1.51
BESUGO	855.2	3.70
BICA	94.4	5.88
BIQUEIRÃO	3 280.4	1.83
CAÇÕES	42.7	4.18
CARAPAU	10 022.0	1.71
CARAPAU NEGRÃO E SIMILARES	2 874.2	0.52
CAVALA	30 456.9	0.32
CHERNE	141.1	15.59
CONGRO	1 416.2	2.52
CORVINAS	363.5	5.69
DOURADA	281.2	8.80
ESPADARTE	302.2	5.45
ESPARÍDEOS DIVERSOS	829.1	2.35
FANECA	2 228.5	2.01
GAROPAS E SIMILARES	30.2	2.82
JULIANA	1.5	4.44
LINGUADO	691.8	9.13
LIXA	0.7	1.18
PARGOS	157.1	13.31
PATA-ROXAS	543.9	0.81
PEIXE ESPADA	100.5	5.76
PEIXE ESPADA PRETO	3 475.5	2.81
PEIXES CHATOS	749.0	6.89
PESCADA	2 186.7	2.74
RABETA E SIMILARES	10.0	3.90
RAIAS	1 416.7	2.40
ROBALOS	464.2	10.54

**ESTIMATIVA DE DESEMBARQUE - 2011**  
**TOTAL ANUAL DE ESPÉCIES E GRUPOS DE ESPÉCIES POR PESQUEIRO**

= CONTINENTE =

ÁGUAS NACIONAIS

ESPÉCIE e GRUPO de ESPÉCIES	QUANTIDADE (ton)	VALOR MÉDIO (euro/kg)
RUIVO	194.6	1.83
SALMONETES	240.4	8.58
SARDA	959.3	1.09
SARDINHA	55 179.4	0.76
SARGO SAFIA	393.1	2.56
SARGOS	459.0	5.99
SOLHAS	125.5	3.22
TAMBORIL	315.7	4.15
TUBARÕES E RAIAS DIVERSOS	1 825.6	2.70
VERDINHO	692.6	0.70
XAPUTA	26.5	2.06
DIVERSOS	2 044.6	3.08
<b>Moluscos</b>	<b>13 370.7</b>	<b>3.92</b>
AMÊIJOAS	995.9	2.72
BERBIGÃO	1 616.7	0.79
BÚZIOS	38.7	5.28
CHOCO	1 498.5	4.23
LONGUEIRÕES	64.1	2.86
LULAS	323.8	7.04
POLVOS	7 251.1	4.97
POTAS	76.1	1.97
DIVERSOS	1 506.0	1.97
<b>Crustáceos</b>	<b>1 935.7</b>	<b>8.43</b>
CAMARÕES	116.1	21.93
GAMBA	1 067.2	8.06
LAGOSTAS	6.5	24.35
LAGOSTIM	107.7	21.13
LAVAGANTE	4.0	18.74
SANTOLA	25.2	3.85
DIVERSOS	609.1	3.19
<b>Outros produtos</b>	<b>8.0</b>	<b>5.82</b>
FÍGADOS	0.0	0.00
MINHOCAS/MINHOCÃO	6.3	6.60
OURIÇO DO MAR	1.6	1.39
OVAS	0.1	10.35
<b>TOTAL</b>	<b>143 501.3</b>	<b>1.55</b>

**ESTIMATIVA DE DESEMBARQUE - 2011**  
**TOTAL ANUAL DE ESPÉCIES E GRUPOS DE ESPÉCIES (ÁGUAS NACIONAIS)**

= CONTINENTE =

MODALIDADE: ARRASTO

ESPÉCIE e GRUPO de ESPÉCIES	QUANTIDADE (ton)	VALOR MEDIO (euro/kg)
<b>Águas salobra e doce</b> -----	<b>0.7</b>	<b>0.62</b>
ENGUIAS	0.0	0.00
LAMPREIA	0.0	0.00
SÁVEL	0.2	1.44
SAVELHA	0.5	0.33
DIVERSOS	0.0	0.00
<b>Águas marinhas</b> -----	<b>13 853.4</b>	<b>2.55</b>
<b>Peixes</b>	<b>12 001.2</b>	<b>1.71</b>
ABRÓTEAS E SIMILARES	8.8	2.04
AREIRO	158.9	2.48
ATUNS E SIMILARES	5.7	1.14
BADEJO	6.2	6.49
BARROSO	0.0	0.00
BESUGO	473.5	3.57
BICA	15.3	5.00
BIQUEIRÃO	17.6	1.03
CAÇÕES	4.8	3.07
CARAPAU	4 750.3	1.72
CARAPAU NEGRÃO E SIMILARES	1 698.5	0.47
CAVALA	1 095.0	0.42
CHERNE	0.2	17.92
CONGRO	30.2	2.56
CORVINAS	2.6	10.37
DOURADA	3.7	10.84
ESPADARTE	0.0	0.00
ESPARÍDEOS DIVERSOS	67.2	4.77
FANECA	411.1	1.88
GAROUPAS E SIMILARES	0.7	1.12
JULIANA	0.3	4.58
LINGUADO	29.7	11.54
LIXA	0.1	1.99
PARGOS	16.4	13.60
PATA-ROXAS	274.8	0.87
PEIXE ESPADA	1.7	3.38
PEIXE ESPADA PRETO	1.0	1.91
PEIXES CHATOS	92.3	7.22
PESCADA	492.2	2.88
RABETA E SIMILARES	0.0	6.30
RAIAS	346.5	1.96
ROBALOS	0.4	11.99

**ESTIMATIVA DE DESEMBARQUE - 2011**  
**TOTAL ANUAL DE ESPÉCIES E GRUPOS DE ESPÉCIES (ÁGUAS NACIONAIS)**

= CONTINENTE =

MODALIDADE: ARRASTO

ESPÉCIE e GRUPO de ESPÉCIES	QUANTIDADE (ton)	VALOR MEDIO (euro/kg)
RUIVO	58.9	1.29
SALMONETES	107.1	6.17
SARDA	631.4	1.09
SARDINHA	42.4	0.54
SARGO SAFIA	71.7	1.84
SARGOS	27.0	4.20
SOLHAS	0.2	3.59
TAMBORIL	121.5	3.80
TUBARÕES E RAIAS DIVERSOS	13.4	1.27
VERDINHO	639.6	0.72
XAPUTA	0.0	2.89
DIVERSOS	282.2	4.81
<b>Moluscos</b>	<b>665.4</b>	<b>5.11</b>
AMÊIJOAS	0.0	0.00
BERBIGÃO	0.0	0.00
BÚZIOS	2.8	2.74
CHOCO	66.7	4.75
LONGUEIRÕES	0.0	1.35
LULAS	244.2	6.44
POLVOS	292.6	4.74
POTAS	54.7	1.87
DIVERSOS	4.4	1.98
<b>Crustáceos</b>	<b>1 186.8</b>	<b>9.43</b>
CAMARÕES	57.5	25.44
GAMBA	1 038.2	7.76
LAGOSTAS	0.0	25.26
LAGOSTIM	89.9	17.90
LAVAGANTE	0.0	21.66
SANTOLA	0.0	0.88
DIVERSOS	1.2	12.99
<b>Outros produtos</b>	<b>0.0</b>	<b>0.00</b>
FÍGADOS	0.0	0.00
MINHOCAS/MINHOCÃO	0.0	0.00
OURIÇO DO MAR	0.0	0.00
OVAS	0.0	0.00
<b>TOTAL</b>	<b>13 854.2</b>	<b>2.55</b>



**ESTIMATIVA DE DESEMBARQUE - 2011**  
**TOTAL ANUAL DE ESPÉCIES E GRUPOS DE ESPÉCIES (ÁGUAS NACIONAIS)**

= CONTINENTE =

MODALIDADE: CERCO

ESPÉCIE e GRUPO de ESPÉCIES	QUANTIDADE (ton)	VALOR MÉDIO (euro/kg)
<b>Águas salobra e doce</b> -----	<b>0.0</b>	<b>6.31</b>
ENGUIAS	0.0	0.00
LAMPREIA	0.0	7.54
SÁVEL	0.0	0.89
SAVELHA	0.0	0.00
DIVERSOS	0.0	0.00
<b>Águas marinhas</b> -----	<b>71 858.7</b>	<b>0.68</b>
<b>Peixes</b>	<b>71 854.6</b>	<b>0.68</b>
ABRÓTEAS E SIMILARES	0.0	3.50
AREIRO	0.0	4.19
ATUNS E SIMILARES	234.9	1.36
BADEJO	0.0	0.00
BARROSO	0.0	0.00
BESUGO	41.2	4.46
BICA	2.2	5.53
BIQUEIRÃO	2 114.1	1.78
CAÇÕES	0.0	6.19
CARAPAU	2 177.3	1.49
CARAPAU NEGRÃO E SIMILARES	808.0	0.46
CAVALA	20 457.2	0.31
CHERNE	0.0	0.00
CONGRO	0.1	2.92
CORVINAS	55.9	4.06
DOURADA	28.3	6.59
ESPADARTE	0.0	0.00
ESPARÍDEOS DIVERSOS	200.7	0.84
FANCA	8.6	1.52
GAROPAS E SIMILARES	0.7	1.57
JULIANA	0.0	0.00
LINGUADO	2.4	10.01
LIXA	0.0	0.00
PARGOS	0.2	7.98
PATA-ROXAS	0.1	0.28
PEIXE ESPADA	0.0	0.00
PEIXE ESPADA PRETO	0.0	0.00
PEIXES CHATOS	0.8	6.74
PESCADA	0.1	3.15
RABETA E SIMILARES	0.0	0.00
RAIAS	2.4	2.87
ROBALOS	2.6	10.00

**ESTIMATIVA DE DESEMBARQUE - 2011**  
**TOTAL ANUAL DE ESPÉCIES E GRUPOS DE ESPÉCIES (ÁGUAS NACIONAIS)**

= CONTINENTE =

MODALIDADE: CERCO

ESPÉCIE e GRUPO de ESPÉCIES	QUANTIDADE (ton)	VALOR MÉDIO (euro/kg)
RUIVO	0.0	0.10
SALMONETES	0.2	12.25
SARDA	85.9	0.94
SARDINHA	45 288.4	0.74
SARGO SAFIA	45.0	2.61
SARGOS	45.4	3.57
SOLHAS	0.0	0.00
TAMBORIL	0.3	5.90
TUBARÕES E RAIAS DIVERSOS	2.9	0.80
VERDINHO	0.0	0.00
XAPUTA	0.0	0.00
DIVERSOS	248.8	0.89
<b>Moluscos</b>	<b>4.1</b>	<b>8.28</b>
AMÊIJOAS	0.0	0.00
BERBIGÃO	0.0	0.00
BÚZIOS	0.0	0.00
CHOCO	2.5	5.51
LONGUEIRÕES	0.0	0.00
LULAS	1.3	13.10
POLVOS	0.4	6.35
POTAS	0.0	0.00
DIVERSOS	0.0	0.00
<b>Crustáceos</b>	<b>0.0</b>	<b>0.00</b>
CAMARÕES	0.0	0.00
GAMBA	0.0	0.00
LAGOSTAS	0.0	0.00
LAGOSTIM	0.0	0.00
LAVAGANTE	0.0	0.00
SANTOLA	0.0	0.00
DIVERSOS	0.0	0.00
<b>Outros produtos</b>	<b>0.0</b>	<b>0.00</b>
FÍGADOS	0.0	0.00
MINHOCAS/MINHOCÃO	0.0	0.00
OURIÇO DO MAR	0.0	0.00
OVAS	0.0	0.00
<b>TOTAL</b>	<b>71 858.7</b>	<b>0.68</b>

**ESTIMATIVA DE DESEMBARQUE - 2011**  
**TOTAL ANUAL DE ESPÉCIES E GRUPOS DE ESPÉCIES (ÁGUAS NACIONAIS)**

= CONTINENTE =

MODALIDADE: POLIVALENTE

ESPÉCIE e GRUPO de ESPÉCIES	QUANTIDADE (ton)	VALOR MÉDIO (euro/kg)
<b>Águas salobra e doce</b> -----	<b>89.1</b>	<b>13.46</b>
ENGUIAS	8.0	53.15
LAMPREIA	50.2	11.52
SÁVEL	26.9	6.74
SAVELHA	3.3	1.39
DIVERSOS	0.7	6.04
<b>Águas marinhas</b> -----	<b>57 699.3</b>	<b>2.54</b>
<b>Peixes</b>	<b>44 241.3</b>	<b>2.14</b>
ABRÓTEAS E SIMILARES	479.3	3.11
AREIRO	55.9	2.97
ATUNS E SIMILARES	1 578.5	2.93
BADEJO	95.5	4.66
BARROSO	1.7	1.51
BESUGO	340.5	3.82
BICA	77.0	6.13
BIQUEIRÃO	1 148.7	1.95
CAÇÕES	37.9	4.37
CARAPAU	3 094.4	1.88
CARAPAU NEGRÃO E SIMILARES	367.8	1.01
CAVALA	8 904.7	0.33
CHERNE	140.9	15.58
CONGRO	1 385.9	2.52
CORVINAS	305.0	6.01
DOURADA	249.2	9.03
ESPADARTE	302.2	5.45
ESPARÍDEOS DIVERSOS	561.2	2.62
FANECA	1 808.8	2.05
GAROPAS E SIMILARES	28.8	2.91
JULIANA	1.2	4.41
LINGUADO	659.7	9.02
LIXA	0.6	1.05
PARGOS	140.6	13.27
PATA-ROXAS	269.1	0.72
PEIXE ESPADA	98.8	5.82
PEIXE ESPADA PRETO	3 474.4	2.81
PEIXES CHATOS	655.9	6.83
PESCADA	1 694.4	2.70
RABETA E SIMILARES	10.0	3.89
RAIAS	1 067.8	2.57
ROBALOS	461.3	10.54

**ESTIMATIVA DE DESEMBARQUE - 2011**  
**TOTAL ANUAL DE ESPÉCIES E GRUPOS DE ESPÉCIES (ÁGUAS NACIONAIS)**

= CONTINENTE =

MODALIDADE: POLIVALENTE

ESPÉCIE e GRUPO de ESPÉCIES	QUANTIDADE (ton)	VALOR MÉDIO (euro/kg)
RUIVO	135.7	2.14
SALMONETES	133.1	11.17
SARDA	242.0	1.12
SARDINHA	9 848.6	0.86
SARGO SAFIA	276.4	2.80
SARGOS	386.5	6.51
SOLHAS	125.3	3.22
TAMBORIL	193.8	4.37
TUBARÕES E RAIAS DIVERSOS	1 809.2	2.72
VERDINHO	52.9	0.36
XAPUTA	26.5	2.06
DIVERSOS	1 513.5	3.10
<b>Moluscos</b>	<b>12 701.2</b>	<b>3.84</b>
AMÊIJOAS	995.9	2.72
BERBIGÃO	1 616.7	0.79
BÚZIOS	35.9	5.54
CHOCO	1 429.3	4.19
LONGUEIRÕES	64.1	2.86
LULAS	78.3	8.87
POLVOS	6 958.0	4.98
POTAS	21.4	2.23
DIVERSOS	1 501.6	1.97
<b>Crustáceos</b>	<b>748.9</b>	<b>6.36</b>
CAMARÕES	58.6	17.32
GAMBA	29.1	22.10
LAGOSTAS	6.5	24.35
LAGOSTIM	17.7	37.53
LAVAGANTE	4.0	18.71
SANTOLA	25.2	3.85
DIVERSOS	607.8	3.16
<b>Outros produtos</b>	<b>8.0</b>	<b>5.82</b>
FÍGADOS	0.0	0.00
MINHOCAS/MINHOCÃO	6.3	6.60
OURIÇO DO MAR	1.6	1.39
OVAS	0.1	10.35
<b>TOTAL</b>	<b>57 788.4</b>	<b>2.56</b>

**ESTIMATIVA DE DESEMBARQUE - 2011**  
**TOTAL ANUAL DE ESPÉCIES E GRUPOS DE ESPÉCIES POR MÊS**

= CONTINENTE =

JANEIRO

ESPÉCIE e GRUPO de ESPÉCIES	QUANTIDADE (ton)	VALOR MÉDIO (euro/kg)
<b>Águas salobra e doce</b>	<b>7.6</b>	<b>25.97</b>
-----		
ENGUIAS	1.3	73.72
LAMPREIA	4.1	22.60
SÁVEL	1.9	4.60
SAVELHA	0.2	1.66
DIVERSOS	0.0	4.96
<b>Águas marinhas</b>	<b>9 109.9</b>	<b>1.71</b>
-----		
<b>Peixes</b>	<b>7 776.3</b>	<b>1.38</b>
ABRÓTEAS E SIMILARES	24.0	3.15
AREIRO	10.8	2.24
ATUNS E SIMILARES	98.2	6.26
BADEJO	8.8	4.93
BARROSO	0.3	1.67
BESUGO	75.6	2.80
BICA	10.8	5.22
BIQUEIRÃO	6.3	3.59
CAÇÕES	7.2	4.32
CARAPAU	1 016.9	1.51
CARAPAU NEGRÃO E SIMILARES	219.5	0.50
CAVALA	1 632.1	0.30
CHERNE	5.1	19.56
CONGRO	69.0	2.76
CORVINAS	16.5	5.21
DOURADA	19.4	7.17
ESPADARTE	20.6	5.66
ESPARÍDEOS DIVERSOS	57.9	3.44
FANECA	265.4	1.77
GAROUPAS E SIMILARES	2.4	2.94
JULIANA	0.3	4.52
LINGUADO	61.8	9.25
LIXA	0.2	0.93
PARGOS	13.5	11.99
PATA-ROXAS	42.1	0.75
PEIXE ESPADA	0.2	6.03
PEIXE ESPADA PRETO	182.9	2.79
PEIXES CHATOS	67.2	6.89
PESCADA	192.9	2.75
RABETA E SIMILARES	0.6	2.92
RAIAS	139.8	2.30
ROBALOS	93.6	8.17

**ESTIMATIVA DE DESEMBARQUE - 2011**  
**TOTAL ANUAL DE ESPÉCIES E GRUPOS DE ESPÉCIES POR MÊS**

= CONTINENTE =

JANEIRO

ESPÉCIE e GRUPO de ESPÉCIES	QUANTIDADE (ton)	VALOR MÉDIO (euro/kg)
RUIVO	28.9	2.23
SALMONETES	24.7	7.39
SARDA	65.7	1.07
SARDINHA	2 879.4	0.59
SARGO SAFIA	33.7	2.19
SARGOS	57.4	5.76
SOLHAS	17.2	3.21
TAMBORIL	8.1	5.71
TUBARÕES E RAIAS DIVERSOS	157.9	2.86
VERDINHO	8.8	1.35
XAPUTA	2.9	2.02
DIVERSOS	129.7	3.16
<b>Moluscos</b>	<b>1 287.2</b>	<b>3.95</b>
AMÊIJOAS	30.8	3.08
BERBIGÃO	138.2	0.90
BÚZIOS	1.7	5.59
CHOCO	169.0	4.02
LONGUEIRÕES	2.7	2.65
LULAS	24.7	6.56
POLVOS	821.1	4.61
POTAS	2.1	2.07
DIVERSOS	96.9	1.85
<b>Crustáceos</b>	<b>46.2</b>	<b>4.01</b>
CAMARÕES	6.5	7.97
GAMBA	0.0	0.00
LAGOSTAS	0.0	29.96
LAGOSTIM	0.0	4.45
LAVAGANTE	0.2	19.99
SANTOLA	5.1	2.77
DIVERSOS	34.4	3.35
<b>Outros produtos</b>	<b>0.2</b>	<b>3.06</b>
FÍGADOS	0.0	0.00
MINHOCAS/MINHOCÃO	0.2	3.23
OURIÇO DO MAR	0.0	2.00
OVAS	0.0	0.00
<b>TOTAL</b>	<b>9 117.4</b>	<b>1.72</b>

**ESTIMATIVA DE DESEMBARQUE - 2011**  
**TOTAL ANUAL DE ESPÉCIES E GRUPOS DE ESPÉCIES POR MÊS**

= CONTINENTE =

FEVEREIRO

ESPÉCIE e GRUPO de ESPÉCIES	QUANTIDADE (ton)	VALOR MÉDIO (euro/kg)
<b>Águas salobra e doce</b> -----	<b>16.5</b>	<b>19.84</b>
ENGUIAS	1.3	94.76
LAMPREIA	12.4	14.71
SÁVEL	2.4	6.77
SAVELHA	0.4	1.21
DIVERSOS	0.0	3.33
<b>Águas marinhas</b> -----	<b>8 282.8</b>	<b>1.77</b>
<b>Peixes</b>	<b>7 214.4</b>	<b>1.41</b>
ABRÓTEAS E SIMILARES	22.9	3.14
AREIRO	12.2	2.72
ATUNS E SIMILARES	127.5	4.85
BADEJO	7.1	5.14
BARROSO	0.5	1.65
BESUGO	51.6	4.18
BICA	6.1	5.97
BIQUEIRÃO	22.9	2.94
CAÇÕES	2.6	4.44
CARAPAU	650.7	2.18
CARAPAU NEGRÃO E SIMILARES	209.3	0.60
CAVALA	1 086.6	0.31
CHERNE	4.6	18.04
CONGRO	54.6	2.88
CORVINAS	9.6	6.75
DOURADA	17.3	8.87
ESPADARTE	19.2	5.27
ESPARÍDEOS DIVERSOS	69.4	2.20
FANECA	126.5	2.02
GAROUPAS E SIMILARES	1.7	3.57
JULIANA	0.0	4.54
LINGUADO	61.3	9.34
LIXA	0.3	0.96
PARGOS	11.1	12.98
PATA-ROXAS	37.9	0.95
PEIXE ESPADA	0.1	5.61
PEIXE ESPADA PRETO	173.2	2.81
PEIXES CHATOS	68.2	7.01
PESCADA	164.7	2.67
RABETA E SIMILARES	0.2	5.32
RAIAS	105.6	2.46
ROBALOS	92.9	8.75

**ESTIMATIVA DE DESEMBARQUE - 2011**  
**TOTAL ANUAL DE ESPÉCIES E GRUPOS DE ESPÉCIES POR MÊS**

= CONTINENTE =

FEVEREIRO

ESPÉCIE e GRUPO de ESPÉCIES	QUANTIDADE (ton)	VALOR MÉDIO (euro/kg)
RUIVO	32.3	1.97
SALMONETES	19.2	8.72
SARDA	119.2	0.95
SARDINHA	3 317.7	0.48
SARGO SAFIA	28.2	2.51
SARGOS	52.0	7.05
SOLHAS	25.3	2.98
TAMBORIL	28.7	4.67
TUBARÕES E RAIAS DIVERSOS	219.6	2.68
VERDINHO	7.2	1.03
XAPUTA	5.4	1.82
DIVERSOS	141.1	2.94
<b>Moluscos</b>	<b>884.6</b>	<b>4.13</b>
AMÊIJOAS	33.0	3.04
BERBIGÃO	88.8	0.76
BÚZIOS	2.3	6.34
CHOCO	146.9	4.12
LONGUEIRÕES	4.6	2.53
LULAS	8.2	7.61
POLVOS	532.7	4.95
POTAS	3.0	1.96
DIVERSOS	65.2	1.98
<b>Crustáceos</b>	<b>183.0</b>	<b>6.41</b>
CAMARÕES	12.9	18.57
GAMBA	134.5	5.10
LAGOSTAS	0.2	26.40
LAGOSTIM	4.2	33.88
LAVAGANTE	0.2	19.63
SANTOLA	3.9	2.85
DIVERSOS	27.1	2.57
<b>Outros produtos</b>	<b>0.7</b>	<b>2.00</b>
FÍGADOS	0.0	0.00
MINHOCAS/MINHOCÃO	0.3	3.42
OURIÇO DO MAR	0.4	0.50
OVAS	0.0	0.00
<b>TOTAL</b>	<b>8 299.3</b>	<b>1.80</b>



**ESTIMATIVA DE DESEMBARQUE - 2011**  
**TOTAL ANUAL DE ESPÉCIES E GRUPOS DE ESPÉCIES POR MÊS**

= CONTINENTE =

MARÇO

ESPÉCIE e GRUPO de ESPÉCIES	QUANTIDADE (ton)	VALOR MÉDIO (euro/kg)
<b>Águas salobra e doce</b> -----	<b>33.8</b>	<b>8.66</b>
ENGUIAS	0.5	36.46
LAMPREIA	23.8	8.84
SÁVEL	8.8	7.21
SAVELHA	0.7	2.22
DIVERSOS	0.0	3.12
<b>Águas marinhas</b> -----	<b>9 828.0</b>	<b>1.95</b>
<b>Peixes</b>	<b>7 921.7</b>	<b>1.47</b>
ABRÓTEAS E SIMILARES	53.8	3.24
AREIRO	28.4	2.30
ATUNS E SIMILARES	142.0	3.84
BADEJO	6.5	4.58
BARROSO	0.8	1.23
BESUGO	52.8	4.39
BICA	4.6	6.38
BIQUEIRÃO	6.4	1.80
CAÇÕES	6.4	3.98
CARAPAU	962.6	1.81
CARAPAU NEGRÃO E SIMILARES	323.5	0.50
CAVALA	1 379.9	0.31
CHERNE	10.8	15.64
CONGRO	103.6	2.68
CORVINAS	12.2	7.79
DOURADA	20.8	7.41
ESPADARTE	14.3	7.59
ESPARÍDEOS DIVERSOS	78.6	2.11
FANECA	215.0	2.04
GAROPAS E SIMILARES	2.9	2.01
JULIANA	0.1	4.69
LINGUADO	68.8	8.97
LIXA	0.1	0.90
PARGOS	12.2	13.85
PATA-ROXAS	51.2	0.80
PEIXE ESPADA	0.3	7.32
PEIXE ESPADA PRETO	269.4	2.82
PEIXES CHATOS	76.8	7.01
PESCADA	199.4	2.80
RABETA E SIMILARES	0.1	4.87
RAIAS	184.3	2.10
ROBALOS	44.1	11.05

**ESTIMATIVA DE DESEMBARQUE - 2011**  
**TOTAL ANUAL DE ESPÉCIES E GRUPOS DE ESPÉCIES POR MÊS**

= CONTINENTE =

MARÇO

ESPÉCIE e GRUPO de ESPÉCIES	QUANTIDADE (ton)	VALOR MÉDIO (euro/kg)
RUIVO	20.0	1.93
SALMONETES	21.1	8.76
SARDA	325.8	1.12
SARDINHA	2 637.4	0.55
SARGO SAFIA	23.7	3.03
SARGOS	38.5	5.49
SOLHAS	25.5	2.89
TAMBORIL	107.6	3.79
TUBARÕES E RAIAS DIVERSOS	175.5	2.37
VERDINHO	27.9	0.95
XAPUTA	7.5	1.35
DIVERSOS	178.4	3.09
<b>Moluscos</b>	<b>1 666.7</b>	<b>3.89</b>
AMÊIJOAS	58.2	2.61
BERBIGÃO	123.2	0.64
BÚZIOS	3.8	6.00
CHOCO	321.2	3.51
LONGUEIRÕES	7.6	2.52
LULAS	7.2	8.14
POLVOS	987.6	4.78
POTAS	11.5	1.67
DIVERSOS	146.5	1.90
<b>Crustáceos</b>	<b>239.2</b>	<b>6.68</b>
CAMARÕES	10.5	17.36
GAMBA	170.1	5.39
LAGOSTAS	0.1	25.45
LAGOSTIM	11.8	26.39
LAVAGANTE	0.2	20.15
SANTOLA	3.2	3.46
DIVERSOS	43.2	3.21
<b>Outros produtos</b>	<b>0.3</b>	<b>3.32</b>
FÍGADOS	0.0	0.00
MINHOCAS/MINHOCÃO	0.3	3.36
OURIÇO DO MAR	0.0	2.00
OVAS	0.0	0.00
<b>TOTAL</b>	<b>9 861.8</b>	<b>1.97</b>

**ESTIMATIVA DE DESEMBARQUE - 2011**  
**TOTAL ANUAL DE ESPÉCIES E GRUPOS DE ESPÉCIES POR MÊS**

= CONTINENTE =

ABRIL

ESPÉCIE e GRUPO de ESPÉCIES	QUANTIDADE (ton)	VALOR MÉDIO (euro/kg)
<b>Águas salobra e doce</b> -----	<b>17.3</b>	<b>7.62</b>
ENGUIAS	0.5	10.97
LAMPREIA	7.9	9.07
SÁVEL	7.9	6.84
SAVELHA	1.0	1.48
DIVERSOS	0.0	8.94
<b>Águas marinhas</b> -----	<b>9 401.0</b>	<b>1.71</b>
<b>Peixes</b>	<b>8 022.3</b>	<b>1.31</b>
ABRÓTEAS E SIMILARES	60.6	3.15
AREIRO	18.7	2.36
ATUNS E SIMILARES	164.6	2.21
BADEJO	4.3	4.31
BARROSO	0.1	1.56
BESUGO	50.8	4.83
BICA	5.7	6.58
BIQUEIRÃO	9.4	1.13
CAÇÕES	4.0	4.21
CARAPAU	857.7	1.81
CARAPAU NEGRÃO E SIMILARES	387.9	0.39
CAVALA	1 361.3	0.37
CHERNE	22.9	13.44
CONGRO	150.6	2.41
CORVINAS	26.6	6.43
DOURADA	15.2	8.50
ESPADARTE	3.3	8.45
ESPARÍDEOS DIVERSOS	77.6	1.99
FANECA	137.9	2.36
GAROUPAS E SIMILARES	2.1	2.84
JULIANA	0.1	4.57
LINGUADO	85.1	7.27
LIXA	0.0	4.99
PARGOS	10.8	13.64
PATA-ROXAS	45.6	0.76
PEIXE ESPADA	0.6	6.88
PEIXE ESPADA PRETO	276.7	2.80
PEIXES CHATOS	66.9	7.55
PESCADA	154.7	2.86
RABETA E SIMILARES	0.1	4.28
RAIAS	138.8	2.09
ROBALOS	13.7	13.58

**ESTIMATIVA DE DESEMBARQUE - 2011**  
**TOTAL ANUAL DE ESPÉCIES E GRUPOS DE ESPÉCIES POR MÊS**

= CONTINENTE =

ABRIL

ESPÉCIE e GRUPO de ESPÉCIES	QUANTIDADE (ton)	VALOR MÉDIO (euro/kg)
RUIVO	10.4	1.80
SALMONETES	18.6	9.72
SARDA	73.5	1.13
SARDINHA	3 275.4	0.51
SARGO SAFIA	32.6	3.15
SARGOS	38.4	5.49
SOLHAS	13.2	2.83
TAMBORIL	78.2	4.14
TUBARÕES E RAIAS DIVERSOS	140.1	2.57
VERDINHO	37.3	0.79
XAPUTA	1.2	2.63
DIVERSOS	148.8	3.29
<b>Moluscos</b>	<b>1 174.7</b>	<b>3.91</b>
AMÊIJOAS	52.7	3.26
BERBIGÃO	112.1	0.67
BÚZIOS	5.4	6.31
CHOCO	255.5	3.83
LONGUEIRÕES	6.1	2.53
LULAS	12.5	8.67
POLVOS	612.5	4.86
POTAS	11.3	1.81
DIVERSOS	106.6	1.83
<b>Crustáceos</b>	<b>203.8</b>	<b>6.82</b>
CAMARÕES	12.7	20.69
GAMBA	136.6	5.16
LAGOSTAS	0.2	32.34
LAGOSTIM	11.7	21.23
LAVAGANTE	0.4	19.59
SANTOLA	2.5	4.23
DIVERSOS	39.7	3.26
<b>Outros produtos</b>	<b>0.2</b>	<b>5.61</b>
FÍGADOS	0.0	0.00
MINHOCAS/MINHOCÃO	0.2	4.25
OURIÇO DO MAR	0.0	0.00
OVAS	0.1	9.46
<b>TOTAL</b>	<b>9 418.3</b>	<b>1.72</b>

**ESTIMATIVA DE DESEMBARQUE - 2011**  
**TOTAL ANUAL DE ESPÉCIES E GRUPOS DE ESPÉCIES POR MÊS**

= CONTINENTE =

MAIO

ESPÉCIE e GRUPO de ESPÉCIES	QUANTIDADE (ton)	VALOR MÉDIO (euro/kg)
<b>Águas salobra e doce</b>	<b>6.1</b>	<b>7.28</b>
-----		
ENGUIAS	0.4	10.52
LAMPREIA	2.0	10.17
SÁVEL	3.0	6.15
SAVELHA	0.5	0.73
DIVERSOS	0.2	7.00
<b>Águas marinhas</b>	<b>11 762.6</b>	<b>1.47</b>
-----		
<b>Peixes</b>	<b>10 412.2</b>	<b>1.13</b>
ABRÓTEAS E SIMILARES	59.5	2.99
AREIRO	12.2	2.48
ATUNS E SIMILARES	113.2	1.33
BADEJO	4.7	4.55
BARROSO	0.0	2.45
BESUGO	79.1	3.78
BICA	6.6	5.60
BIQUEIRÃO	133.2	0.72
CAÇÕES	2.8	4.46
CARAPAU	823.1	1.70
CARAPAU NEGRÃO E SIMILARES	390.3	0.42
CAVALA	1 762.1	0.39
CHERNE	23.0	13.03
CONGRO	166.9	2.30
CORVINAS	52.4	5.35
DOURADA	14.0	9.94
ESPADARTE	0.6	7.12
ESPARÍDEOS DIVERSOS	83.4	2.21
FANECA	240.7	1.93
GAROPAS E SIMILARES	3.4	2.86
JULIANA	0.0	3.58
LINGUADO	86.8	7.57
LIXA	0.0	0.00
PARGOS	10.4	12.85
PATA-ROXAS	49.5	0.56
PEIXE ESPADA	35.2	5.89
PEIXE ESPADA PRETO	293.4	2.81
PEIXES CHATOS	83.1	6.97
PESCADA	227.1	2.43
RABETA E SIMILARES	0.4	5.67
RAIAS	119.7	1.80
ROBALOS	19.4	13.29

**ESTIMATIVA DE DESEMBARQUE - 2011**  
**TOTAL ANUAL DE ESPÉCIES E GRUPOS DE ESPÉCIES POR MÊS**

= CONTINENTE =

MAIO

ESPÉCIE e GRUPO de ESPÉCIES	QUANTIDADE (ton)	VALOR MÉDIO (euro/kg)
RUIVO	12.3	1.59
SALMONETES	17.8	8.73
SARDA	54.5	1.12
SARDINHA	4 792.5	0.52
SARGO SAFIA	35.1	2.51
SARGOS	30.1	5.73
SOLHAS	7.0	3.14
TAMBORIL	78.6	4.17
TUBARÕES E RAIAS DIVERSOS	95.1	1.90
VERDINHO	206.7	0.66
XAPUTA	0.0	2.96
DIVERSOS	186.1	3.20
<b>Moluscos</b>	<b>1 138.4</b>	<b>3.81</b>
AMÊIJOAS	69.1	3.01
BERBIGÃO	128.4	0.67
BÚZIOS	6.4	7.32
CHOCO	273.0	3.81
LONGUEIRÕES	8.6	2.52
LULAS	16.1	8.10
POLVOS	544.4	4.76
POTAS	9.7	1.83
DIVERSOS	82.7	2.01
<b>Crustáceos</b>	<b>211.2</b>	<b>7.79</b>
CAMARÕES	11.9	22.34
GAMBA	128.2	6.86
LAGOSTAS	0.5	23.01
LAGOSTIM	18.9	14.27
LAVAGANTE	0.7	18.27
SANTOLA	1.8	5.50
DIVERSOS	49.2	3.17
<b>Outros produtos</b>	<b>0.8</b>	<b>6.00</b>
FÍGADOS	0.0	0.00
MINHOCAS/MINHOCÃO	0.6	7.14
OURIÇO DO MAR	0.2	2.00
OVAS	0.0	0.00
<b>TOTAL</b>	<b>11 768.7</b>	<b>1.48</b>

**ESTIMATIVA DE DESEMBARQUE - 2011**  
**TOTAL ANUAL DE ESPÉCIES E GRUPOS DE ESPÉCIES POR MÊS**

= CONTINENTE =

JUNHO

ESPÉCIE e GRUPO de ESPÉCIES	QUANTIDADE (ton)	VALOR MÉDIO (euro/kg)
<b>Águas salobra e doce</b> -----	<b>2.4</b>	<b>10.50</b>
ENGUIAS	0.7	9.97
LAMPREIA	0.0	13.00
SÁVEL	1.4	11.49
SAVELHA	0.0	0.29
DIVERSOS	0.2	7.20
<b>Águas marinhas</b> -----	<b>11 112.9</b>	<b>1.64</b>
<b>Peixes</b>	<b>9 629.8</b>	<b>1.32</b>
ABRÓTEAS E SIMILARES	29.8	3.42
AREIRO	14.9	2.76
ATUNS E SIMILARES	43.9	3.24
BADEJO	3.6	4.65
BARROSO	0.1	2.28
BESUGO	61.8	4.31
BICA	5.3	7.81
BIQUEIRÃO	84.9	1.74
CAÇÕES	1.8	4.55
CARAPAU	529.9	1.95
CARAPAU NEGRÃO E SIMILARES	253.9	0.52
CAVALA	1 980.2	0.34
CHERNE	23.4	13.55
CONGRO	117.6	2.66
CORVINAS	27.7	6.16
DOURADA	14.7	11.42
ESPADARTE	3.0	3.93
ESPARÍDEOS DIVERSOS	68.9	2.88
FANCA	184.3	2.06
GAROPAS E SIMILARES	2.9	3.37
JULIANA	0.1	5.18
LINGUADO	40.0	10.32
LIXA	0.0	0.00
PARGOS	10.0	13.95
PATA-ROXAS	41.8	0.84
PEIXE ESPADA	51.3	5.55
PEIXE ESPADA PRETO	226.6	2.82
PEIXES CHATOS	39.3	8.56
PESCADA	155.0	2.79
RABETA E SIMILARES	0.1	5.46
RAIAS	104.3	2.35
ROBALOS	21.1	13.16

**ESTIMATIVA DE DESEMBARQUE - 2011**  
**TOTAL ANUAL DE ESPÉCIES E GRUPOS DE ESPÉCIES POR MÊS**

= CONTINENTE =

JUNHO

ESPÉCIE e GRUPO de ESPÉCIES	QUANTIDADE (ton)	VALOR MÉDIO (euro/kg)
RUIVO	8.1	1.99
SALMONETES	11.7	9.25
SARDA	22.6	1.42
SARDINHA	4 942.0	0.98
SARGO SAFIA	29.9	2.61
SARGOS	24.2	6.57
SOLHAS	3.2	3.82
TAMBORIL	18.3	4.87
TUBARÕES E RAIAS DIVERSOS	118.9	2.15
VERDINHO	175.4	0.67
XAPUTA	0.0	3.45
DIVERSOS	133.4	4.06
<b>Moluscos</b>	<b>1 226.4</b>	<b>3.53</b>
AMÊIJOAS	142.1	2.32
BERBIGÃO	203.8	0.64
BÚZIOS	4.3	6.55
CHOCO	159.4	4.83
LONGUEIRÕES	8.4	2.78
LULAS	17.0	8.63
POLVOS	544.5	4.81
POTAS	7.1	1.81
DIVERSOS	139.8	1.76
<b>Crustáceos</b>	<b>256.1</b>	<b>6.73</b>
CAMARÕES	6.7	26.14
GAMBA	83.5	8.68
LAGOSTAS	0.8	26.63
LAGOSTIM	18.9	13.49
LAVAGANTE	0.6	18.07
SANTOLA	1.2	4.49
DIVERSOS	144.3	2.79
<b>Outros produtos</b>	<b>0.7</b>	<b>6.46</b>
FÍGADOS	0.0	0.00
MINHOCAS/MINHOCÃO	0.7	6.42
OURIÇO DO MAR	0.0	0.00
OVAS	0.0	14.00
<b>TOTAL</b>	<b>11 115.3</b>	<b>1.64</b>



**ESTIMATIVA DE DESEMBARQUE - 2011**  
**TOTAL ANUAL DE ESPÉCIES E GRUPOS DE ESPÉCIES POR MÊS**

= CONTINENTE =

JULHO

ESPÉCIE e GRUPO de ESPÉCIES	QUANTIDADE (ton)	VALOR MÉDIO (euro/kg)
<b>Águas salobra e doce</b> -----	<b>1.0</b>	<b>9.40</b>
ENGUIAS	0.8	10.86
LAMPREIA	0.0	0.00
SÁVEL	0.1	2.41
SAVELHA	0.0	1.03
DIVERSOS	0.1	4.15
<b>Águas marinhas</b> -----	<b>10 588.6</b>	<b>1.69</b>
<b>Peixes</b>	<b>9 388.8</b>	<b>1.38</b>
ABRÓTEAS E SIMILARES	27.9	3.73
AREIRO	17.6	2.75
ATUNS E SIMILARES	8.0	3.71
BADEJO	2.0	5.27
BARROSO	0.0	1.22
BESUGO	65.8	4.87
BICA	7.8	8.37
BIQUEIRÃO	200.9	2.01
CAÇÕES	2.7	3.62
CARAPAU	562.0	2.03
CARAPAU NEGRÃO E SIMILARES	178.5	0.65
CAVALA	2 303.9	0.27
CHERNE	19.5	16.11
CONGRO	131.4	2.73
CORVINAS	23.2	7.41
DOURADA	13.8	11.14
ESPADARTE	0.7	6.10
ESPARÍDEOS DIVERSOS	52.2	2.95
FANCA	144.6	2.48
GAROPAS E SIMILARES	2.3	3.24
JULIANA	0.1	4.43
LINGUADO	29.9	12.63
LIXA	0.0	2.84
PARGOS	9.1	15.24
PATA-ROXAS	44.1	1.12
PEIXE ESPADA	4.5	6.61
PEIXE ESPADA PRETO	146.0	2.84
PEIXES CHATOS	36.4	7.92
PESCADA	168.7	3.14
RABETA E SIMILARES	0.3	3.17
RAIAS	89.6	2.95
ROBALOS	28.9	12.09

**ESTIMATIVA DE DESEMBARQUE - 2011**  
**TOTAL ANUAL DE ESPÉCIES E GRUPOS DE ESPÉCIES POR MÊS**

= CONTINENTE =

JULHO

ESPÉCIE e GRUPO de ESPÉCIES	QUANTIDADE (ton)	VALOR MÉDIO (euro/kg)
RUIVO	6.1	2.23
SALMONETES	12.9	11.90
SARDA	74.6	1.00
SARDINHA	4 516.1	1.19
SARGO SAFIA	23.9	3.01
SARGOS	18.5	8.01
SOLHAS	2.6	4.35
TAMBORIL	0.0	10.90
TUBARÕES E RAIAS DIVERSOS	51.3	2.17
VERDINHO	196.2	0.65
XAPUTA	0.0	4.59
DIVERSOS	164.1	2.97
<b>Moluscos</b>	<b>1 036.2</b>	<b>3.62</b>
AMÊIJOAS	111.2	3.07
BERBIGÃO	215.3	0.73
BÚZIOS	4.0	5.77
CHOCO	50.9	6.32
LONGUEIRÕES	7.9	3.10
LULAS	32.3	7.55
POLVOS	484.5	4.80
POTAS	4.8	1.93
DIVERSOS	125.3	1.93
<b>Crustáceos</b>	<b>162.2</b>	<b>9.55</b>
CAMARÕES	5.9	28.60
GAMBA	75.4	10.25
LAGOSTAS	0.8	28.51
LAGOSTIM	11.2	18.90
LAVAGANTE	0.5	20.71
SANTOLA	1.2	7.90
DIVERSOS	67.1	3.99
<b>Outros produtos</b>	<b>1.5</b>	<b>4.41</b>
FÍGADOS	0.0	0.00
MINHOCAS/MINHOCÃO	0.8	6.56
OURIÇO DO MAR	0.7	0.76
OVAS	0.0	12.03
<b>TOTAL</b>	<b>10 589.5</b>	<b>1.69</b>

**ESTIMATIVA DE DESEMBARQUE - 2011**  
**TOTAL ANUAL DE ESPÉCIES E GRUPOS DE ESPÉCIES POR MÊS**

= CONTINENTE =

AGOSTO

ESPÉCIE e GRUPO de ESPÉCIES	QUANTIDADE (ton)	VALOR MÉDIO (euro/kg)
<b>Águas salobra e doce</b> -----	<b>1.0</b>	<b>8.28</b>
ENGUIAS	0.7	10.64
LAMPREIA	0.0	0.00
SÁVEL	0.1	2.12
SAVELHA	0.0	0.66
DIVERSOS	0.1	4.60
<b>Águas marinhas</b> -----	<b>15 013.4</b>	<b>1.58</b>
<b>Peixes</b>	<b>13 658.5</b>	<b>1.31</b>
ABRÓTEAS E SIMILARES	61.4	2.92
AREIRO	19.1	2.90
ATUNS E SIMILARES	182.6	1.42
BADEJO	6.3	6.10
BARROSO	0.0	0.00
BESUGO	79.8	4.79
BICA	6.6	8.51
BIQUEIRÃO	74.8	3.04
CAÇÕES	2.3	3.81
CARAPAU	1 098.6	1.63
CARAPAU NEGRÃO E SIMILARES	226.4	0.66
CAVALA	4 135.6	0.38
CHERNE	22.9	17.93
CONGRO	216.8	2.42
CORVINAS	25.5	7.64
DOURADA	20.3	11.69
ESPADARTE	3.8	5.67
ESPARÍDEOS DIVERSOS	64.0	2.44
FANCA	211.7	2.24
GAROPAS E SIMILARES	4.2	3.05
JULIANA	0.3	4.55
LINGUADO	36.9	12.05
LIXA	0.1	1.82
PARGOS	19.5	15.47
PATA-ROXAS	55.7	1.08
PEIXE ESPADA	3.8	5.65
PEIXE ESPADA PRETO	358.8	2.82
PEIXES CHATOS	51.0	6.81
PESCADA	254.6	2.62
RABETA E SIMILARES	0.6	3.52
RAIAS	143.9	2.99
ROBALOS	19.8	15.60

**ESTIMATIVA DE DESEMBARQUE - 2011**  
**TOTAL ANUAL DE ESPÉCIES E GRUPOS DE ESPÉCIES POR MÊS**

= CONTINENTE =

AGOSTO

ESPÉCIE e GRUPO de ESPÉCIES	QUANTIDADE (ton)	VALOR MÉDIO (euro/kg)
RUIVO	8.5	2.23
SALMONETES	14.2	12.55
SARDA	72.3	1.10
SARDINHA	5 621.9	1.14
SARGO SAFIA	31.0	2.97
SARGOS	24.1	7.24
SOLHAS	2.9	4.83
TAMBORIL	0.0	8.40
TUBARÕES E RAIAS DIVERSOS	96.8	2.06
VERDINHO	32.7	0.79
XAPUTA	0.6	2.43
DIVERSOS	345.8	2.70
<b>Moluscos</b>	<b>1 192.6</b>	<b>3.63</b>
AMÊIJOAS	176.8	2.77
BERBIGÃO	194.4	0.79
BÚZIOS	4.3	3.52
CHOCO	11.0	8.37
LONGUEIRÕES	7.2	3.41
LULAS	33.6	6.96
POLVOS	578.7	5.02
POTAS	7.6	2.34
DIVERSOS	179.0	2.06
<b>Crustáceos</b>	<b>161.2</b>	<b>11.77</b>
CAMARÕES	10.9	26.76
GAMBA	78.8	10.46
LAGOSTAS	1.4	25.36
LAGOSTIM	16.2	23.68
LAVAGANTE	0.6	18.71
SANTOLA	0.9	6.23
DIVERSOS	52.3	5.04
<b>Outros produtos</b>	<b>1.2</b>	<b>7.19</b>
FÍGADOS	0.0	0.00
MINHOCAS/MINHOCÃO	1.0	7.46
OURIÇO DO MAR	0.2	4.81
OVAS	0.0	11.86
<b>TOTAL</b>	<b>15 014.4</b>	<b>1.58</b>

**ESTIMATIVA DE DESEMBARQUE - 2011**  
**TOTAL ANUAL DE ESPÉCIES E GRUPOS DE ESPÉCIES POR MÊS**

= CONTINENTE =

SETEMBRO

ESPÉCIE e GRUPO de ESPÉCIES	QUANTIDADE (ton)	VALOR MÉDIO (euro/kg)
<b>Águas salobra e doce</b> -----	<b>0.8</b>	<b>6.74</b>
ENGUIAS	0.4	11.23
LAMPREIA	0.0	0.00
SÁVEL	0.2	2.32
SAVELHA	0.1	0.66
DIVERSOS	0.0	3.55
<b>Águas marinhas</b> -----	<b>19 030.9</b>	<b>1.26</b>
<b>Peixes</b>	<b>18 010.0</b>	<b>1.07</b>
ABRÓTEAS E SIMILARES	46.0	2.97
AREIRO	27.0	2.51
ATUNS E SIMILARES	535.7	1.21
BADEJO	12.3	5.46
BARROSO	0.0	2.25
BESUGO	98.5	3.42
BICA	8.2	6.25
BIQUEIRÃO	1 443.0	1.96
CAÇÕES	2.5	3.46
CARAPAU	1 070.8	1.53
CARAPAU NEGRÃO E SIMILARES	262.9	0.56
CAVALA	6 318.1	0.34
CHERNE	7.2	20.53
CONGRO	133.8	2.30
CORVINAS	39.6	5.96
DOURADA	24.0	9.81
ESPADARTE	23.9	4.96
ESPARÍDEOS DIVERSOS	98.0	1.64
FANECA	184.0	2.23
GAROPAS E SIMILARES	2.5	2.64
JULIANA	0.3	4.20
LINGUADO	65.7	9.35
LIXA	0.0	0.52
PARGOS	17.3	13.60
PATA-ROXAS	49.3	0.74
PEIXE ESPADA	1.1	6.48
PEIXE ESPADA PRETO	401.8	2.81
PEIXES CHATOS	68.4	6.16
PESCADA	211.5	2.71
RABETA E SIMILARES	1.8	3.96
RAIAS	123.1	2.49
ROBALOS	21.1	13.46

**ESTIMATIVA DE DESEMBARQUE - 2011**  
**TOTAL ANUAL DE ESPÉCIES E GRUPOS DE ESPÉCIES POR MÊS**

= CONTINENTE =

SETEMBRO

ESPÉCIE e GRUPO de ESPÉCIES	QUANTIDADE (ton)	VALOR MÉDIO (euro/kg)
RUIVO	12.2	1.77
SALMONETES	19.7	9.96
SARDA	63.1	1.13
SARDINHA	6 172.7	0.81
SARGO SAFIA	37.4	2.63
SARGOS	32.0	6.44
SOLHAS	6.3	3.73
TAMBORIL	0.0	4.64
TUBARÕES E RAIAS DIVERSOS	164.9	2.69
VERDINHO	0.1	0.63
XAPUTA	0.7	2.86
DIVERSOS	201.4	3.18
<b>Moluscos</b>	<b>910.7</b>	<b>4.01</b>
AMÊIJOAS	95.6	2.54
BERBIGÃO	88.8	0.90
BÚZIOS	3.0	3.97
CHOCO	11.0	8.25
LONGUEIRÕES	3.9	3.48
LULAS	32.8	7.35
POLVOS	546.7	4.92
POTAS	6.3	2.38
DIVERSOS	122.6	2.10
<b>Crustáceos</b>	<b>109.3</b>	<b>12.76</b>
CAMARÕES	13.2	23.55
GAMBA	56.8	11.28
LAGOSTAS	1.1	22.49
LAGOSTIM	6.8	31.87
LAVAGANTE	0.5	18.72
SANTOLA	0.7	4.04
DIVERSOS	30.3	4.63
<b>Outros produtos</b>	<b>0.9</b>	<b>9.40</b>
FÍGADOS	0.0	0.00
MINHOCAS/MINHOCÃO	0.9	9.40
OURIÇO DO MAR	0.0	0.00
OVAS	0.0	0.00
<b>TOTAL</b>	<b>19 031.7</b>	<b>1.26</b>

**ESTIMATIVA DE DESEMBARQUE - 2011**  
**TOTAL ANUAL DE ESPÉCIES E GRUPOS DE ESPÉCIES POR MÊS**

= CONTINENTE =

OUTUBRO

ESPÉCIE e GRUPO de ESPÉCIES	QUANTIDADE (ton)	VALOR MÉDIO (euro/kg)
<b>Águas salobra e doce</b> -----	<b>0.8</b>	<b>4.25</b>
ENGUIAS	0.3	8.30
LAMPREIA	0.0	0.00
SÁVEL	0.4	2.23
SAVELHA	0.1	0.48
DIVERSOS	0.0	3.66
<b>Águas marinhas</b> -----	<b>14 280.2</b>	<b>1.38</b>
<b>Peixes</b>	<b>13 257.9</b>	<b>1.15</b>
ABRÓTEAS E SIMILARES	40.8	2.77
AREIRO	22.7	2.85
ATUNS E SIMILARES	190.5	3.30
BADEJO	12.0	5.08
BARROSO	0.0	0.00
BESUGO	94.2	2.81
BICA	9.6	5.12
BIQUEIRÃO	1 214.9	1.58
CAÇÕES	1.5	4.38
CARAPAU	732.7	1.85
CARAPAU NEGRÃO E SIMILARES	160.6	0.64
CAVALA	3 749.2	0.27
CHERNE	3.4	20.64
CONGRO	99.4	2.49
CORVINAS	40.5	5.32
DOURADA	31.6	9.03
ESPADARTE	42.4	6.21
ESPARÍDEOS DIVERSOS	78.0	1.48
FANCA	180.7	1.71
GAROPAS E SIMILARES	2.3	2.20
JULIANA	0.1	3.84
LINGUADO	50.7	9.51
LIXA	0.0	0.00
PARGOS	14.6	12.35
PATA-ROXAS	47.2	0.65
PEIXE ESPADA	1.0	8.64
PEIXE ESPADA PRETO	402.1	2.81
PEIXES CHATOS	63.3	6.35
PESCADA	180.2	2.73
RABETA E SIMILARES	3.5	3.59
RAIAS	103.9	2.46
ROBALOS	23.3	11.90

**ESTIMATIVA DE DESEMBARQUE - 2011**  
**TOTAL ANUAL DE ESPÉCIES E GRUPOS DE ESPÉCIES POR MÊS**

= CONTINENTE =

OUTUBRO

ESPÉCIE e GRUPO de ESPÉCIES	QUANTIDADE (ton)	VALOR MÉDIO (euro/kg)
RUIVO	17.1	1.40
SALMONETES	22.8	8.76
SARDA	52.7	1.01
SARDINHA	5 112.3	0.74
SARGO SAFIA	53.1	2.13
SARGOS	47.9	5.63
SOLHAS	5.3	3.65
TAMBORIL	0.0	5.67
TUBARÕES E RAIAS DIVERSOS	172.7	3.23
VERDINHO	0.1	0.53
XAPUTA	0.8	4.21
DIVERSOS	176.2	2.95
<b>Moluscos</b>	<b>923.5</b>	<b>4.09</b>
AMÊIJOAS	69.2	2.49
BERBIGÃO	156.0	0.92
BÚZIOS	2.4	2.78
CHOCO	17.0	7.53
LONGUEIRÕES	2.8	3.10
LULAS	50.7	6.22
POLVOS	495.3	5.46
POTAS	5.8	2.27
DIVERSOS	124.3	2.06
<b>Crustáceos</b>	<b>98.1</b>	<b>11.60</b>
CAMARÕES	6.8	25.40
GAMBA	52.3	12.42
LAGOSTAS	0.7	20.88
LAGOSTIM	5.2	27.09
LAVAGANTE	0.3	18.28
SANTOLA	1.0	4.31
DIVERSOS	31.8	2.85
<b>Outros produtos</b>	<b>0.7</b>	<b>8.09</b>
FÍGADOS	0.0	0.00
MINHOCAS/MINHOCÃO	0.7	8.09
OURIÇO DO MAR	0.0	0.00
OVAS	0.0	0.00
<b>TOTAL</b>	<b>14 281.0</b>	<b>1.38</b>



**ESTIMATIVA DE DESEMBARQUE - 2011**  
**TOTAL ANUAL DE ESPÉCIES E GRUPOS DE ESPÉCIES POR MÊS**

= CONTINENTE =

NOVEMBRO

ESPÉCIE e GRUPO de ESPÉCIES	QUANTIDADE (ton)	VALOR MÉDIO (euro/kg)
<b>Águas salobra e doce</b> -----	<b>1.1</b>	<b>24.89</b>
ENGUIAS	0.5	62.97
LAMPREIA	0.0	0.00
SÁVEL	0.3	2.65
SAVELHA	0.4	0.25
DIVERSOS	0.0	1.90
<b>Águas marinhas</b> -----	<b>15 048.7</b>	<b>1.32</b>
<b>Peixes</b>	<b>13 986.4</b>	<b>1.08</b>
ABRÓTEAS E SIMILARES	28.4	3.02
AREIRO	21.8	2.73
ATUNS E SIMILARES	116.1	4.91
BADEJO	19.6	3.81
BARROSO	0.0	0.00
BESUGO	84.6	2.49
BICA	13.1	3.98
BIQUEIRÃO	64.4	2.71
CAÇÕES	5.2	4.65
CARAPAU	1 029.6	1.43
CARAPAU NEGRÃO E SIMILARES	139.6	0.56
CAVALA	2 456.5	0.27
CHERNE	3.3	20.67
CONGRO	88.7	2.64
CORVINAS	76.7	4.20
DOURADA	65.6	6.86
ESPADARTE	58.9	6.74
ESPARÍDEOS DIVERSOS	55.3	2.48
FANECA	160.6	1.91
GAROPAS E SIMILARES	1.8	2.47
JULIANA	0.1	4.76
LINGUADO	61.7	9.06
LIXA	0.0	0.00
PARGOS	18.3	11.33
PATA-ROXAS	40.0	0.74
PEIXE ESPADA	0.8	6.47
PEIXE ESPADA PRETO	406.7	2.80
PEIXES CHATOS	76.5	6.56
PESCADA	139.3	2.88
RABETA E SIMILARES	1.7	3.72
RAIAS	89.9	2.62
ROBALOS	40.9	9.54

**ESTIMATIVA DE DESEMBARQUE - 2011**  
**TOTAL ANUAL DE ESPÉCIES E GRUPOS DE ESPÉCIES POR MÊS**

= CONTINENTE =

NOVEMBRO

ESPÉCIE e GRUPO de ESPÉCIES	QUANTIDADE (ton)	VALOR MÉDIO (euro/kg)
RUIVO	20.6	1.13
SALMONETES	33.2	5.88
SARDA	24.4	1.20
SARDINHA	8 044.3	0.64
SARGO SAFIA	38.6	2.08
SARGOS	53.9	5.30
SOLHAS	9.1	3.63
TAMBORIL	0.0	0.00
TUBARÕES E RAIAS DIVERSOS	254.6	3.57
VERDINHO	0.0	2.66
XAPUTA	2.5	2.60
DIVERSOS	139.5	2.78
<b>Moluscos</b>	<b>933.6</b>	<b>4.54</b>
AMÊIJOAS	59.9	2.78
BERBIGÃO	74.8	1.02
BÚZIOS	1.3	5.21
CHOCO	46.6	5.70
LONGUEIRÕES	1.9	3.26
LULAS	50.9	6.46
POLVOS	563.5	5.49
POTAS	3.6	2.08
DIVERSOS	131.2	2.08
<b>Crustáceos</b>	<b>128.4</b>	<b>9.04</b>
CAMARÕES	5.1	22.30
GAMBA	72.9	11.03
LAGOSTAS	0.5	18.03
LAGOSTIM	2.2	42.84
LAVAGANTE	0.2	17.44
SANTOLA	1.7	3.21
DIVERSOS	45.9	1.28
<b>Outros produtos</b>	<b>0.3</b>	<b>3.94</b>
FÍGADOS	0.0	0.00
MINHOCAS/MINHOCÃO	0.3	3.94
OURIÇO DO MAR	0.0	0.00
OVAS	0.0	0.00
<b>TOTAL</b>	<b>15 049.8</b>	<b>1.32</b>

**ESTIMATIVA DE DESEMBARQUE - 2011**  
**TOTAL ANUAL DE ESPÉCIES E GRUPOS DE ESPÉCIES POR MÊS**

= CONTINENTE =

DEZEMBRO

ESPÉCIE e GRUPO de ESPÉCIES	QUANTIDADE (ton)	VALOR MÉDIO (euro/kg)
<b>Águas salobra e doce</b>	<b>1.5</b>	<b>76.64</b>
-----		
ENGUIAS	0.6	189.58
LAMPREIA	0.0	35.00
SÁVEL	0.6	2.75
SAVELHA	0.3	0.35
DIVERSOS	0.0	0.00
<b>Águas marinhas</b>	<b>10 142.1</b>	<b>1.64</b>
-----		
<b>Peixes</b>	<b>8 963.5</b>	<b>1.23</b>
ABRÓTEAS E SIMILARES	35.6	2.92
AREIRO	9.5	2.28
ATUNS E SIMILARES	96.8	3.30
BADEJO	14.6	4.80
BARROSO	0.0	0.00
BESUGO	62.9	2.99
BICA	11.1	4.45
BIQUEIRÃO	19.4	4.87
CAÇÕES	4.6	4.14
CARAPAU	689.7	1.53
CARAPAU NEGRÃO E SIMILARES	122.0	0.57
CAVALA	2 291.8	0.29
CHERNE	6.2	15.99
CONGRO	108.4	2.62
CORVINAS	17.4	5.82
DOURADA	25.8	9.37
ESPADARTE	111.6	4.23
ESPARÍDEOS DIVERSOS	47.3	3.77
FANECA	177.2	1.69
GAROUPAS E SIMILARES	1.7	2.64
JULIANA	0.1	4.32
LINGUADO	49.0	9.61
LIXA	0.0	4.00
PARGOS	11.4	12.47
PATA-ROXAS	42.2	0.75
PEIXE ESPADA	1.7	4.19
PEIXE ESPADA PRETO	337.9	2.80
PEIXES CHATOS	63.1	6.39
PESCADA	150.3	2.71
RABETA E SIMILARES	0.6	4.98
RAIAS	101.2	2.48
ROBALOS	46.3	10.91

**ESTIMATIVA DE DESEMBARQUE - 2011**  
**TOTAL ANUAL DE ESPÉCIES E GRUPOS DE ESPÉCIES POR MÊS**

= CONTINENTE =

DEZEMBRO

ESPÉCIE e GRUPO de ESPÉCIES	QUANTIDADE (ton)	VALOR MÉDIO (euro/kg)
RUIVO	19.0	1.88
SALMONETES	25.7	6.86
SARDA	11.0	1.40
SARDINHA	3 867.8	0.67
SARGO SAFIA	28.6	2.49
SARGOS	44.3	5.22
SOLHAS	7.9	3.47
TAMBORIL	0.4	7.12
TUBARÕES E RAIAS DIVERSOS	186.7	2.53
VERDINHO	0.0	0.00
XAPUTA	4.9	2.51
DIVERSOS	109.9	3.43
<b>Moluscos</b>	<b>1 037.5</b>	<b>4.28</b>
AMÊIJOAS	97.3	2.54
BERBIGÃO	93.0	1.04
BÚZIOS	2.5	6.44
CHOCO	61.0	5.29
LONGUEIRÕES	2.4	3.33
LULAS	37.7	6.60
POLVOS	554.3	5.62
POTAS	3.3	2.02
DIVERSOS	186.0	2.04
<b>Crustáceos</b>	<b>140.6</b>	<b>11.68</b>
CAMARÕES	13.0	21.86
GAMBA	78.0	12.62
LAGOSTAS	0.1	20.90
LAGOSTIM	3.3	50.88
LAVAGANTE	0.1	19.81
SANTOLA	2.1	3.55
DIVERSOS	43.9	2.50
<b>Outros produtos</b>	<b>0.5</b>	<b>4.49</b>
FÍGADOS	0.0	0.00
MINHOCAS/MINHOCÃO	0.4	4.81
OURIÇO DO MAR	0.1	2.00
OVAS	0.0	0.00
<b>TOTAL</b>	<b>10 143.6</b>	<b>1.65</b>

**ESTIMATIVA DE DESEMBARQUE - 2011**  
**TOTAL ANUAL DE ESPÉCIES E GRUPOS DE ESPÉCIES POR DELEGAÇÃO**

= CONTINENTE =

VIANA DO CASTELO

ESPÉCIE e GRUPO de ESPÉCIES	QUANTIDADE (ton)	VALOR MÉDIO (euro/kg)
<b>Águas salobra e doce</b>	<b>54.2</b>	<b>17.46</b>
-----		
ENGUIAS	2.1	175.41
LAMPREIA	44.2	11.41
SÁVEL	7.1	8.25
SAVELHA	0.2	3.07
DIVERSOS	0.6	6.25
<b>Águas marinhas</b>	<b>2 401.1</b>	<b>2.51</b>
-----		
<b>Peixes</b>	<b>1 389.1</b>	<b>2.09</b>
ABRÓTEAS E SIMILARES	0.2	5.11
AREIRO	0.0	0.00
ATUNS E SIMILARES	5.9	2.03
BADEJO	57.0	4.08
BARROSO	0.0	0.00
BESUGO	6.4	4.34
BICA	0.0	0.00
BIQUEIRÃO	23.8	2.06
CAÇÕES	0.5	1.72
CARAPAU	130.5	0.94
CARAPAU NEGRÃO E SIMILARES	0.6	0.38
CAVALA	182.9	0.33
CHERNE	0.1	13.13
CONGRO	121.1	2.14
CORVINAS	4.7	4.49
DOURADA	0.4	9.21
ESPADARTE	0.0	0.00
ESPARÍDEOS DIVERSOS	17.3	4.18
FANCA	134.9	2.29
GAROPAS E SIMILARES	0.0	0.00
JULIANA	0.0	0.00
LINGUADO	19.7	8.63
LIXA	0.0	0.00
PARGOS	2.7	14.15
PATA-ROXAS	5.2	0.35
PEIXE ESPADA	0.0	0.00
PEIXE ESPADA PRETO	0.0	0.00
PEIXES CHATOS	7.6	10.62
PESCADA	86.9	2.90
RABETA E SIMILARES	0.0	0.00
RAIAS	34.9	2.19
ROBALOS	51.5	7.49

**ESTIMATIVA DE DESEMBARQUE - 2011**  
**TOTAL ANUAL DE ESPÉCIES E GRUPOS DE ESPÉCIES POR DELEGAÇÃO**

= CONTINENTE =

VIANA DO CASTELO

ESPÉCIE e GRUPO de ESPÉCIES	QUANTIDADE (ton)	VALOR MÉDIO (euro/kg)
RUIVO	0.2	2.50
SALMONETES	1.1	9.66
SARDA	0.0	1.38
SARDINHA	308.5	0.53
SARGO SAFIA	0.0	0.00
SARGOS	39.7	4.92
SOLHAS	15.6	3.85
TAMBORIL	3.9	4.63
TUBARÕES E RAIAS DIVERSOS	27.0	0.96
VERDINHO	0.2	2.00
XAPUTA	0.0	2.55
DIVERSOS	97.9	3.50
<b>Moluscos</b>	<b>988.7</b>	<b>3.18</b>
AMÊIJOAS	0.0	0.00
BERBIGÃO	0.0	0.00
BÚZIOS	0.5	4.75
CHOCO	0.0	0.00
LONGUEIRÕES	0.1	6.02
LULAS	988.1	3.18
POLVOS	0.1	2.20
POTAS	0.0	0.00
DIVERSOS	0.0	0.00
<b>Crustáceos</b>	<b>23.1</b>	<b>2.51</b>
CAMARÕES	1.3	11.93
GAMBA	0.0	0.00
LAGOSTAS	0.0	10.22
LAGOSTIM	0.0	10.61
LAVAGANTE	0.2	18.12
SANTOLA	1.7	3.43
DIVERSOS	19.9	1.64
<b>Outros produtos</b>	<b>0.2</b>	<b>2.00</b>
FÍGADOS	0.0	0.00
MINHOCAS/MINHOCÃO	0.0	0.00
OURIÇO DO MAR	0.2	2.00
OVAS	0.0	0.00
<b>TOTAL</b>	<b>2 455.3</b>	<b>2.80</b>

**ESTIMATIVA DE DESEMBARQUE - 2011**  
**TOTAL ANUAL DE ESPÉCIES E GRUPOS DE ESPÉCIES POR DELEGAÇÃO**

= CONTINENTE =

PÓVOA DE VARZIM

ESPÉCIE e GRUPO de ESPÉCIES	QUANTIDADE (ton)	VALOR MÉDIO (euro/kg)
<b>Águas salobra e doce</b> -----	<b>1.0</b>	<b>4.65</b>
ENGUIAS	0.0	0.00
LAMPREIA	0.0	0.00
SÁVEL	1.0	4.65
SAVELHA	0.0	0.00
DIVERSOS	0.0	4.62
<b>Águas marinhas</b> -----	<b>2 270.8</b>	<b>1.87</b>
<b>Peixes</b>	<b>1 628.1</b>	<b>1.56</b>
ABRÓTEAS E SIMILARES	1.2	2.70
AREIRO	1.6	2.25
ATUNS E SIMILARES	11.0	0.76
BADEJO	8.2	3.97
BARROSO	0.0	0.00
BESUGO	4.0	2.92
BICA	0.1	1.66
BIQUEIRÃO	36.0	0.52
CAÇÕES	0.0	3.11
CARAPAU	316.2	0.90
CARAPAU NEGRÃO E SIMILARES	0.2	0.37
CAVALA	93.9	0.28
CHERNE	0.4	9.16
CONGRO	33.3	1.97
CORVINAS	2.5	4.57
DOURADA	0.3	8.48
ESPADARTE	0.3	4.23
ESPARÍDEOS DIVERSOS	2.3	3.24
FANECA	219.8	1.82
GAROPAS E SIMILARES	17.0	2.08
JULIANA	0.0	0.00
LINGUADO	25.8	6.94
LIXA	0.0	0.55
PARGOS	0.1	8.05
PATA-ROXAS	3.1	0.49
PEIXE ESPADA	0.0	0.00
PEIXE ESPADA PRETO	0.0	3.42
PEIXES CHATOS	23.1	4.09
PESCADA	282.1	1.87
RABETA E SIMILARES	0.0	0.00
RAIAS	46.1	2.09
ROBALOS	14.9	9.05

**ESTIMATIVA DE DESEMBARQUE - 2011**  
**TOTAL ANUAL DE ESPÉCIES E GRUPOS DE ESPÉCIES POR DELEGAÇÃO**

= CONTINENTE =

PÓVOA DE VARZIM

ESPÉCIE e GRUPO de ESPÉCIES	QUANTIDADE (ton)	VALOR MÉDIO (euro/kg)
RUIVO	17.7	2.89
SALMONETES	2.2	8.05
SARDA	32.1	0.72
SARDINHA	332.0	0.55
SARGO SAFIA	0.0	0.00
SARGOS	8.1	4.77
SOLHAS	15.4	2.50
TAMBORIL	26.0	3.05
TUBARÕES E RAIAS DIVERSOS	3.5	0.81
VERDINHO	0.2	1.00
XAPUTA	0.1	1.50
DIVERSOS	47.2	3.95
<b>Moluscos</b>	<b>621.8</b>	<b>2.58</b>
AMÊIJOAS	0.0	0.00
BERBIGÃO	0.0	3.00
BÚZIOS	0.9	0.83
CHOCO	1.3	2.55
LONGUEIRÕES	0.0	0.00
LULAS	0.1	5.22
POLVOS	611.3	2.59
POTAS	8.1	2.27
DIVERSOS	0.0	0.00
<b>Crustáceos</b>	<b>20.9</b>	<b>8.61</b>
CAMARÕES	5.5	10.42
GAMBA	0.0	0.00
LAGOSTAS	2.3	16.00
LAGOSTIM	0.0	0.00
LAVAGANTE	0.6	16.74
SANTOLA	1.5	3.06
DIVERSOS	11.0	6.48
<b>Outros produtos</b>	<b>0.0</b>	<b>0.00</b>
FÍGADOS	0.0	0.00
MINHOCAS/MINHOCÃO	0.0	0.00
OURIÇO DO MAR	0.0	0.00
OVAS	0.0	0.00
<b>TOTAL</b>	<b>2 271.7</b>	<b>1.88</b>



**ESTIMATIVA DE DESEMBARQUE - 2011**  
**TOTAL ANUAL DE ESPÉCIES E GRUPOS DE ESPÉCIES POR DELEGAÇÃO**

= CONTINENTE =

MATOSINHOS

ESPÉCIE e GRUPO de ESPÉCIES	QUANTIDADE (ton)	VALOR MÉDIO (euro/kg)
<b>Águas salobra e doce</b> -----	<b>6.3</b>	<b>6.82</b>
ENGUIAS	0.4	8.32
LAMPREIA	1.6	9.73
SÁVEL	2.5	8.41
SAVELHA	1.8	1.90
DIVERSOS	0.0	4.22
<b>Águas marinhas</b> -----	<b>31 323.1</b>	<b>1.08</b>
<b>Peixes</b>	<b>30 338.3</b>	<b>0.98</b>
ABRÓTEAS E SIMILARES	3.1	3.81
AREIRO	3.6	3.39
ATUNS E SIMILARES	36.3	1.24
BADEJO	18.4	6.15
BARROSO	0.0	0.00
BESUGO	53.1	3.15
BICA	0.0	8.53
BIQUEIRÃO	2 889.0	1.84
CAÇÕES	1.5	3.02
CARAPAU	1 129.5	1.51
CARAPAU NEGRÃO E SIMILARES	64.0	0.46
CAVALA	3 417.2	0.50
CHERNE	1.1	17.02
CONGRO	201.8	2.27
CORVINAS	1.8	3.90
DOURADA	22.8	3.71
ESPADARTE	0.2	5.14
ESPARÍDEOS DIVERSOS	15.9	5.30
FANCA	694.4	2.35
GAROPAS E SIMILARES	0.4	2.34
JULIANA	0.0	0.00
LINGUADO	70.8	7.95
LIXA	0.1	1.42
PARGOS	3.7	13.65
PATA-ROXAS	35.0	0.60
PEIXE ESPADA	0.9	3.99
PEIXE ESPADA PRETO	10.2	4.27
PEIXES CHATOS	157.3	4.76
PESCADA	222.5	2.57
RABETA E SIMILARES	0.0	0.00
RAIAS	131.2	2.66
ROBALOS	49.5	9.21

**ESTIMATIVA DE DESEMBARQUE - 2011**  
**TOTAL ANUAL DE ESPÉCIES E GRUPOS DE ESPÉCIES POR DELEGAÇÃO**

= CONTINENTE =

MATOSINHOS

ESPÉCIE e GRUPO de ESPÉCIES	QUANTIDADE (ton)	VALOR MÉDIO (euro/kg)
RUIVO	35.7	3.00
SALMONETES	14.3	8.05
SARDA	435.2	0.90
SARDINHA	19 811.5	0.73
SARGO SAFIA	0.0	2.41
SARGOS	26.2	4.18
SOLHAS	44.1	3.27
TAMBORIL	14.1	4.82
TUBARÕES E RAIAS DIVERSOS	10.3	0.99
VERDINHO	310.8	0.82
XAPUTA	0.1	1.93
DIVERSOS	400.7	1.79
<b>Moluscos</b>	<b>934.3</b>	<b>4.70</b>
AMÊIJOAS	15.8	1.05
BERBIGÃO	0.0	0.00
BÚZIOS	2.9	3.36
CHOCO	26.9	4.02
LONGUEIRÕES	0.0	1.35
LULAS	24.3	5.86
POLVOS	668.0	5.43
POTAS	6.2	2.90
DIVERSOS	190.2	2.59
<b>Crustáceos</b>	<b>50.5</b>	<b>5.39</b>
CAMARÕES	25.5	7.25
GAMBA	0.0	0.00
LAGOSTAS	0.0	0.00
LAGOSTIM	0.0	0.00
LAVAGANTE	0.2	15.48
SANTOLA	5.2	1.20
DIVERSOS	19.5	3.95
<b>Outros produtos</b>	<b>0.0</b>	<b>0.00</b>
FÍGADOS	0.0	0.00
MINHOCAS/MINHOCÃO	0.0	0.00
OURIÇO DO MAR	0.0	0.00
OVAS	0.0	0.00
<b>TOTAL</b>	<b>31 329.4</b>	<b>1.08</b>

**ESTIMATIVA DE DESEMBARQUE - 2011**  
**TOTAL ANUAL DE ESPÉCIES E GRUPOS DE ESPÉCIES POR DELEGAÇÃO**

= CONTINENTE =

AVEIRO

ESPÉCIE e GRUPO de ESPÉCIES	QUANTIDADE (ton)	VALOR MÉDIO (euro/kg)
<b>Águas salobra e doce</b>	<b>7.9</b>	<b>6.50</b>
-----		
ENGUIAS	0.2	14.99
LAMPREIA	1.4	13.17
SAVEL	5.4	5.88
SAVELHA	1.0	0.42
DIVERSOS	0.0	4.37
<b>Águas marinhas</b>	<b>13 290.9</b>	<b>1.46</b>
-----		
<b>Peixes</b>	<b>9 415.6</b>	<b>1.18</b>
ABRÓTEAS E SIMILARES	1.1	2.54
AREIRO	5.1	3.25
ATUNS E SIMILARES	16.9	0.89
BADEJO	2.8	6.33
BARROSO	0.0	0.00
BESUGO	35.8	3.63
BICA	0.0	4.57
BIQUEIRÃO	154.0	1.57
CACOES	2.1	2.84
CARAPAU	1 790.6	1.78
CARAPAU NEGRÃO E SIMILARES	113.6	0.36
CAVALA	902.8	0.37
CHERNE	0.1	10.10
CONGRO	33.5	2.46
CORVINAS	3.0	5.32
DOURADA	23.3	5.45
ESPADARTE	0.1	5.91
ESPARIDEOS DIVERSOS	25.8	3.00
FANECA	523.3	1.40
GAROPAS E SIMILARES	0.0	0.00
JULIANA	0.0	0.00
LINGUADO	99.1	5.75
LIXA	0.0	0.00
PARGOS	3.3	14.65
PATA-ROXAS	70.0	0.46
PEIXE ESPADA	0.0	5.10
PEIXE ESPADA PRETO	0.0	5.00
PEIXES CHATOS	133.7	5.04
PESCADA	177.5	2.36
RABETA E SIMILARES	1.2	6.90
RAIAS	109.7	2.45
ROBALOS	24.6	9.80

**ESTIMATIVA DE DESEMBARQUE - 2011**  
**TOTAL ANUAL DE ESPÉCIES E GRUPOS DE ESPÉCIES POR DELEGAÇÃO**

= CONTINENTE =

AVEIRO

ESPÉCIE e GRUPO de ESPÉCIES	QUANTIDADE (ton)	VALOR MÉDIO (euro/kg)
RUIVO	97.6	1.19
SALMONETES	26.8	4.46
SARDA	189.3	1.08
SARDINHA	4 658.4	0.63
SARGO SAFIA	0.0	0.00
SARGOS	20.0	4.72
SOLHAS	23.9	3.24
TAMBORIL	5.2	4.67
TUBARÕES E RAIAS DIVERSOS	3.3	0.67
VERDINHO	20.4	0.52
XAPUTA	0.0	3.08
DIVERSOS	117.8	4.47
<b>Moluscos</b>	<b>3 562.6</b>	<b>2.50</b>
AMÊIJOAS	116.8	3.51
BERBIGÃO	1 352.8	0.84
BÚZIOS	0.4	2.40
CHOCO	582.0	3.39
LONGUEIRÕES	25.7	2.28
LULAS	151.5	6.05
POLVOS	829.7	3.54
POTAS	7.5	2.72
DIVERSOS	496.2	2.26
<b>Crustáceos</b>	<b>312.7</b>	<b>0.26</b>
CAMARÕES	0.0	0.00
GAMBA	0.0	0.00
LAGOSTAS	0.0	27.52
LAGOSTIM	0.0	0.00
LAVAGANTE	0.1	16.56
SANTOLA	0.9	1.43
DIVERSOS	311.7	0.25
<b>Outros produtos</b>	<b>0.0</b>	<b>15.00</b>
FÍGADOS	0.0	0.00
MINHOCAS/MINHOCÃO	0.0	15.00
OURIÇO DO MAR	0.0	0.00
OVAS	0.0	0.00
<b>TOTAL</b>	<b>13 298.8</b>	<b>1.47</b>

**ESTIMATIVA DE DESEMBARQUE - 2011**  
**TOTAL ANUAL DE ESPÉCIES E GRUPOS DE ESPÉCIES POR DELEGAÇÃO**

= CONTINENTE =

FIGUEIRA DA FOZ

ESPÉCIE e GRUPO de ESPÉCIES	QUANTIDADE (ton)	VALOR MÉDIO (euro/kg)
<b>Águas salobra e doce</b> -----	<b>12.2</b>	<b>7.90</b>
ENGUIAS	0.0	7.57
LAMPREIA	3.0	13.38
SÁVEL	8.5	6.79
SAVELHA	0.7	0.30
DIVERSOS	0.0	0.00
<b>Águas marinhas</b> -----	<b>15 890.1</b>	<b>0.99</b>
<b>Peixes</b>	<b>15 384.8</b>	<b>0.89</b>
ABRÓTEAS E SIMILARES	2.4	2.21
AREIRO	7.5	3.37
ATUNS E SIMILARES	12.7	1.01
BADEJO	0.0	3.00
BARROSO	0.0	0.00
BESUGO	32.3	2.98
BICA	0.0	10.56
BIQUEIRÃO	98.2	1.73
CAÇÕES	1.1	3.16
CARAPAU	1 600.2	1.71
CARAPAU NEGRÃO E SIMILARES	142.5	0.32
CAVALA	1 674.1	0.41
CHERNE	0.1	9.04
CONGRO	33.3	2.13
CORVINAS	6.4	3.73
DOURADA	8.5	6.59
ESPADARTE	0.5	5.12
ESPARÍDEOS DIVERSOS	17.8	2.18
FANECA	317.1	1.91
GAROPAS E SIMILARES	0.0	0.00
JULIANA	0.9	4.62
LINGUADO	86.0	6.52
LIXA	0.0	0.00
PARGOS	1.6	13.47
PATA-ROXAS	76.1	0.51
PEIXE ESPADA	0.0	0.00
PEIXE ESPADA PRETO	0.0	0.00
PEIXES CHATOS	40.0	7.65
PESCADA	283.8	2.24
RABETA E SIMILARES	0.0	0.00
RAIAS	79.6	2.69
ROBALOS	15.1	9.69

**ESTIMATIVA DE DESEMBARQUE - 2011**  
**TOTAL ANUAL DE ESPÉCIES E GRUPOS DE ESPÉCIES POR DELEGAÇÃO**

= CONTINENTE =

FIGUEIRA DA FOZ

ESPÉCIE e GRUPO de ESPÉCIES	QUANTIDADE (ton)	VALOR MÉDIO (euro/kg)
RUIVO	0.1	0.92
SALMONETES	14.9	5.27
SARDA	86.4	1.14
SARDINHA	10 469.5	0.64
SARGO SAFIA	3.6	3.41
SARGOS	9.7	5.35
SOLHAS	19.1	2.82
TAMBORIL	2.0	3.74
TUBARÕES E RAIAS DIVERSOS	6.3	0.95
VERDINHO	58.9	0.67
XAPUTA	1.3	1.84
DIVERSOS	175.1	3.15
<b>Moluscos</b>	<b>492.8</b>	<b>4.59</b>
AMÊIJOAS	0.0	2.50
BERBIGÃO	53.0	0.80
BÚZIOS	0.0	0.00
CHOCO	28.7	3.72
LONGUEIRÕES	0.0	0.00
LULAS	58.1	6.71
POLVOS	345.5	4.82
POTAS	7.5	1.80
DIVERSOS	0.0	0.00
<b>Crustáceos</b>	<b>12.5</b>	<b>4.31</b>
CAMARÕES	0.0	0.00
GAMBA	0.0	0.00
LAGOSTAS	0.1	23.35
LAGOSTIM	0.0	0.00
LAVAGANTE	0.3	14.32
SANTOLA	3.6	0.91
DIVERSOS	8.5	5.23
<b>Outros produtos</b>	<b>0.0</b>	<b>0.00</b>
FÍGADOS	0.0	0.00
MINHOCAS/MINHOCÃO	0.0	0.00
OURIÇO DO MAR	0.0	0.00
OVAS	0.0	0.00
<b>TOTAL</b>	<b>15 902.3</b>	<b>1.00</b>

**ESTIMATIVA DE DESEMBARQUE - 2011**  
**TOTAL ANUAL DE ESPÉCIES E GRUPOS DE ESPÉCIES POR DELEGAÇÃO**

= CONTINENTE =

NAZARÉ

ESPÉCIE e GRUPO de ESPÉCIES	QUANTIDADE (ton)	VALOR MÉDIO (euro/kg)
<b>Águas salobra e doce</b> -----	<b>1.6</b>	<b>2.76</b>
ENGUIAS	0.0	0.00
LAMPREIA	0.0	6.80
SÁVEL	1.4	2.94
SAVELHA	0.1	0.55
DIVERSOS	0.0	0.00
<b>Águas marinhas</b> -----	<b>3 782.4</b>	<b>2.37</b>
<b>Peixes</b>	<b>3 425.7</b>	<b>2.02</b>
ABRÓTEAS E SIMILARES	10.2	4.19
AREIRO	12.5	2.76
ATUNS E SIMILARES	8.5	1.21
BADEJO	6.8	6.23
BARROSO	0.0	0.36
BESUGO	50.7	4.10
BICA	0.1	13.00
BIQUEIRÃO	0.0	0.62
CAÇÕES	7.5	1.80
CARAPAU	1 398.4	1.78
CARAPAU NEGRÃO E SIMILARES	191.4	0.29
CAVALA	296.1	0.28
CHERNE	2.6	17.65
CONGRO	60.3	2.87
CORVINAS	4.6	5.53
DOURADA	21.1	5.63
ESPADARTE	0.1	7.06
ESPARÍDEOS DIVERSOS	27.0	4.44
FANECA	143.4	2.15
GAROUPAS E SIMILARES	0.0	9.41
JULIANA	0.0	3.50
LINGUADO	27.8	9.44
LIXA	0.0	0.00
PARGOS	3.8	15.54
PATA-ROXAS	44.3	0.69
PEIXE ESPADA	0.0	1.90
PEIXE ESPADA PRETO	0.0	2.45
PEIXES CHATOS	13.0	10.29
PESCADA	275.5	3.21
RABETA E SIMILARES	3.6	4.74
RAIAS	101.2	2.46
ROBALOS	28.3	10.30

**ESTIMATIVA DE DESEMBARQUE - 2011**  
**TOTAL ANUAL DE ESPÉCIES E GRUPOS DE ESPÉCIES POR DELEGAÇÃO**

= CONTINENTE =

NAZARÉ

ESPÉCIE e GRUPO de ESPÉCIES	QUANTIDADE (ton)	VALOR MÉDIO (euro/kg)
RUIVO	13.7	2.96
SALMONETES	7.9	7.13
SARDA	57.5	1.35
SARDINHA	416.6	1.13
SARGO SAFIA	14.2	3.74
SARGOS	27.9	7.02
SOLHAS	5.1	2.55
TAMBORIL	7.4	5.15
TUBARÕES E RAIAS DIVERSOS	8.7	1.72
VERDINHO	7.6	0.42
XAPUTA	1.4	4.76
DIVERSOS	119.0	3.28
<b>Moluscos</b>	<b>349.2</b>	<b>5.95</b>
AMÊIJOAS	0.1	7.80
BERBIGÃO	0.0	3.50
BÚZIOS	0.1	2.77
CHOCO	10.5	4.93
LONGUEIRÕES	0.0	0.00
LULAS	34.3	7.12
POLVOS	297.1	5.94
POTAS	7.1	1.83
DIVERSOS	0.1	6.81
<b>Crustáceos</b>	<b>7.4</b>	<b>14.41</b>
CAMARÕES	0.0	0.00
GAMBA	0.0	0.00
LAGOSTAS	0.1	34.92
LAGOSTIM	0.9	24.39
LAVAGANTE	0.2	16.97
SANTOLA	0.3	2.80
DIVERSOS	5.9	12.47
<b>Outros produtos</b>	<b>0.0</b>	<b>0.00</b>
FÍGADOS	0.0	0.00
MINHOCAS/MINHOCÃO	0.0	0.00
OURIÇO DO MAR	0.0	0.00
OVAS	0.0	0.00
<b>TOTAL</b>	<b>3 784.0</b>	<b>2.37</b>



**ESTIMATIVA DE DESEMBARQUE - 2011**  
**TOTAL ANUAL DE ESPÉCIES E GRUPOS DE ESPÉCIES POR DELEGAÇÃO**

= CONTINENTE =

PENICHE

ESPÉCIE e GRUPO de ESPÉCIES	QUANTIDADE (ton)	VALOR MÉDIO (euro/kg)
<b>Águas salobra e doce</b> -----	<b>2.8</b>	<b>9.27</b>
ENGUIAS	2.0	11.66
LAMPREIA	0.0	0.00
SÁVEL	0.8	3.57
SAVELHA	0.0	0.00
DIVERSOS	0.0	0.00
<b>Águas marinhas</b> -----	<b>15 936.8</b>	<b>2.12</b>
<b>Peixes</b>	<b>14 927.0</b>	<b>1.88</b>
ABRÓTEAS E SIMILARES	311.7	2.94
AREIRO	67.2	2.80
ATUNS E SIMILARES	540.4	4.22
BADEJO	8.1	5.66
BARROSO	0.0	0.00
BESUGO	178.9	3.92
BICA	1.1	8.32
BIQUEIRÃO	0.3	0.42
CAÇÕES	13.0	4.79
CARAPAU	1 359.4	1.53
CARAPAU NEGRÃO E SIMILARES	1 060.5	0.44
CAVALA	3 198.1	0.54
CHERNE	117.1	15.05
CONGRO	503.9	2.92
CORVINAS	53.3	5.65
DOURADA	43.0	12.57
ESPADARTE	237.7	5.21
ESPARÍDEOS DIVERSOS	175.9	3.99
FANECA	149.2	2.53
GAROPAS E SIMILARES	8.3	3.52
JULIANA	0.5	4.15
LINGUADO	61.1	11.42
LIXA	0.0	1.42
PARGOS	53.7	13.06
PATA-ROXAS	81.0	0.47
PEIXE ESPADA	56.2	6.22
PEIXE ESPADA PRETO	4.9	3.38
PEIXES CHATOS	44.2	10.63
PESCADA	275.9	3.56
RABETA E SIMILARES	0.1	1.74
RAIAS	243.8	2.85
ROBALOS	113.6	12.05

**ESTIMATIVA DE DESEMBARQUE - 2011**  
**TOTAL ANUAL DE ESPÉCIES E GRUPOS DE ESPÉCIES POR DELEGAÇÃO**

= CONTINENTE =

PENICHE

ESPÉCIE e GRUPO de ESPÉCIES	QUANTIDADE (ton)	VALOR MÉDIO (euro/kg)
RUIVO	13.0	2.13
SALMONETES	33.8	9.24
SARDA	70.5	1.26
SARDINHA	4 454.1	0.92
SARGO SAFIA	59.3	2.95
SARGOS	47.6	7.26
SOLHAS	0.5	3.56
TAMBORIL	36.4	4.78
TUBARÕES E RAIAS DIVERSOS	738.7	3.44
VERDINHO	70.0	0.71
XAPUTA	10.8	2.31
DIVERSOS	430.1	4.48
<b>Moluscos</b>	<b>966.7</b>	<b>5.97</b>
AMÊIJOAS	22.8	6.88
BERBIGÃO	5.1	1.00
BÚZIOS	0.0	2.62
CHOCO	28.9	4.49
LONGUEIRÕES	6.4	3.47
LULAS	15.6	7.71
POLVOS	865.2	6.14
POTAS	8.5	2.11
DIVERSOS	14.2	1.60
<b>Crustáceos</b>	<b>43.0</b>	<b>13.73</b>
CAMARÕES	0.0	0.00
GAMBA	0.1	5.69
LAGOSTAS	0.7	28.52
LAGOSTIM	1.3	51.79
LAVAGANTE	0.9	17.78
SANTOLA	3.1	5.37
DIVERSOS	37.0	12.29
<b>Outros produtos</b>	<b>0.1</b>	<b>2.00</b>
FÍGADOS	0.0	0.00
MINHOCAS/MINHOCÃO	0.0	0.00
OURIÇO DO MAR	0.1	2.00
OVAS	0.0	0.00
<b>TOTAL</b>	<b>15 939.6</b>	<b>2.12</b>

**ESTIMATIVA DE DESEMBARQUE - 2011**  
**TOTAL ANUAL DE ESPÉCIES E GRUPOS DE ESPÉCIES POR DELEGAÇÃO**

= CONTINENTE =

CASCAIS

ESPÉCIE e GRUPO de ESPÉCIES	QUANTIDADE (ton)	VALOR MÉDIO (euro/kg)
<b>Águas salobra e doce</b> -----	<b>1.3</b>	<b>10.65</b>
ENGUIAS	1.3	10.98
LAMPREIA	0.0	0.00
SÁVEL	0.0	3.91
SAVELHA	0.0	0.32
DIVERSOS	0.0	0.00
<b>Águas marinhas</b> -----	<b>434.4</b>	<b>5.92</b>
<b>Peixes</b>	<b>268.8</b>	<b>5.42</b>
ABRÓTEAS E SIMILARES	3.2	2.89
AREIRO	7.1	3.94
ATUNS E SIMILARES	1.0	0.61
BADEJO	0.1	3.13
BARROSO	0.0	0.00
BESUGO	1.9	4.30
BICA	0.0	8.83
BIQUEIRÃO	0.0	0.00
CAÇÕES	0.7	3.67
CARAPAU	31.2	2.01
CARAPAU NEGRÃO E SIMILARES	0.1	0.27
CAVALA	0.8	0.42
CHERNE	0.0	15.82
CONGRO	5.0	2.81
CORVINAS	10.8	6.24
DOURADA	1.2	10.81
ESPADARTE	0.0	0.00
ESPARÍDEOS DIVERSOS	1.5	1.20
FANCA	5.1	1.84
GAROPAS E SIMILARES	0.0	0.00
JULIANA	0.0	0.00
LINGUADO	56.2	11.29
LIXA	0.0	0.00
PARGOS	1.0	13.26
PATA-ROXAS	4.5	0.23
PEIXE ESPADA	0.0	0.00
PEIXE ESPADA PRETO	0.0	0.00
PEIXES CHATOS	8.7	10.08
PESCADA	5.9	2.40
RABETA E SIMILARES	3.7	3.28
RAIAS	58.7	2.12
ROBALOS	16.5	11.38

**ESTIMATIVA DE DESEMBARQUE - 2011**  
**TOTAL ANUAL DE ESPÉCIES E GRUPOS DE ESPÉCIES POR DELEGAÇÃO**

= CONTINENTE =

CASCAIS

ESPÉCIE e GRUPO de ESPÉCIES	QUANTIDADE (ton)	VALOR MÉDIO (euro/kg)
RUIVO	1.4	0.63
SALMONETES	0.7	11.42
SARDA	0.5	0.22
SARDINHA	24.9	1.34
SARGO SAFIA	3.1	3.07
SARGOS	5.6	6.25
SOLHAS	0.4	1.84
TAMBORIL	2.0	5.23
TUBARÕES E RAIAS DIVERSOS	0.8	0.68
VERDINHO	0.6	0.02
XAPUTA	0.0	0.00
DIVERSOS	4.0	1.93
<b>Moluscos</b>	<b>146.4</b>	<b>5.54</b>
AMÊIJOAS	0.0	0.00
BERBIGÃO	0.0	0.00
BÚZIOS	0.2	2.62
CHOCO	18.9	3.28
LONGUEIRÕES	0.0	2.00
LULAS	0.0	7.22
POLVOS	126.6	5.88
POTAS	0.0	0.70
DIVERSOS	0.7	5.19
<b>Crustáceos</b>	<b>19.1</b>	<b>16.56</b>
CAMARÕES	0.0	0.00
GAMBA	0.0	0.00
LAGOSTAS	0.0	0.00
LAGOSTIM	0.0	0.00
LAVAGANTE	0.0	0.00
SANTOLA	1.2	9.34
DIVERSOS	17.9	17.04
<b>Outros produtos</b>	<b>0.0</b>	<b>0.00</b>
FÍGADOS	0.0	0.00
MINHOCAS/MINHOCÃO	0.0	0.00
OURIÇO DO MAR	0.0	0.00
OVAS	0.0	0.00
<b>TOTAL</b>	<b>435.7</b>	<b>5.93</b>

**ESTIMATIVA DE DESEMBARQUE - 2011**  
**TOTAL ANUAL DE ESPÉCIES E GRUPOS DE ESPÉCIES POR DELEGAÇÃO**

= CONTINENTE =

SESIMBRA

ESPÉCIE e GRUPO de ESPÉCIES	QUANTIDADE (ton)	VALOR MÉDIO (euro/kg)
<b>Águas salobra e doce</b> -----	<b>2.5</b>	<b>8.57</b>
ENGUIAS	2.1	9.99
LAMPREIA	0.0	9.27
SÁVEL	0.3	2.21
SAVELHA	0.1	1.06
DIVERSOS	0.0	1.73
<b>Águas marinhas</b> -----	<b>22 169.2</b>	<b>1.42</b>
<b>Peixes</b>	<b>20 824.6</b>	<b>1.24</b>
ABRÓTEAS E SIMILARES	25.3	3.53
AREIRO	53.5	1.95
ATUNS E SIMILARES	267.3	5.58
BADEJO	0.3	5.91
BARROSO	0.0	2.25
BESUGO	66.7	4.18
BICA	1.4	8.46
BIQUEIRÃO	0.7	0.87
CAÇÕES	5.0	5.71
CARAPAU	877.4	1.77
CARAPAU NEGRÃO E SIMILARES	474.7	0.39
CAVALA	9 754.5	0.21
CHERNE	6.7	16.66
CONGRO	98.7	2.85
CORVINAS	221.1	5.57
DOURADA	40.7	10.68
ESPADARTE	63.3	6.36
ESPARÍDEOS DIVERSOS	33.4	1.60
FANECA	14.4	2.76
GAROUPAS E SIMILARES	1.5	6.76
JULIANA	0.0	0.00
LINGUADO	116.5	10.78
LIXA	0.0	0.00
PARGOS	6.6	14.07
PATA-ROXAS	57.9	1.01
PEIXE ESPADA	41.0	5.41
PEIXE ESPADA PRETO	3 457.8	2.81
PEIXES CHATOS	58.1	6.95
PESCADA	231.5	3.14
RABETA E SIMILARES	0.0	0.00
RAIAS	238.4	1.94
ROBALOS	90.5	10.35

**ESTIMATIVA DE DESEMBARQUE - 2011**  
**TOTAL ANUAL DE ESPÉCIES E GRUPOS DE ESPÉCIES POR DELEGAÇÃO**

= CONTINENTE =

SESIMBRA

ESPÉCIE e GRUPO de ESPÉCIES	QUANTIDADE (ton)	VALOR MÉDIO (euro/kg)
RUIVO	2.8	1.07
SALMONETES	21.7	7.48
SARDA	25.6	1.36
SARDINHA	3 147.1	0.61
SARGO SAFIA	13.5	4.21
SARGOS	53.3	5.32
SOLHAS	0.5	2.72
TAMBORIL	60.2	3.27
TUBARÕES E RAIAS DIVERSOS	949.2	2.34
VERDINHO	19.9	0.67
XAPUTA	11.7	1.50
DIVERSOS	214.4	2.35
<b>Moluscos</b>	<b>1 243.1</b>	<b>4.59</b>
AMÊIJOAS	383.3	2.42
BERBIGÃO	0.3	0.85
BÚZIOS	4.3	2.53
CHOCO	145.2	4.60
LONGUEIRÕES	0.1	6.27
LULAS	14.1	10.32
POLVOS	669.4	6.14
POTAS	13.3	1.80
DIVERSOS	13.0	4.39
<b>Crustáceos</b>	<b>101.1</b>	<b>2.93</b>
CAMARÕES	0.1	7.26
GAMBA	0.2	5.84
LAGOSTAS	0.0	23.04
LAGOSTIM	0.5	17.98
LAVAGANTE	0.0	23.04
SANTOLA	0.5	5.58
DIVERSOS	99.8	2.79
<b>Outros produtos</b>	<b>0.3</b>	<b>25.07</b>
FÍGADOS	0.0	0.00
MINHOCAS/MINHOCÃO	0.3	28.06
OURIÇO DO MAR	0.0	0.00
OVAS	0.1	9.46
<b>TOTAL</b>	<b>22 171.7</b>	<b>1.42</b>

**ESTIMATIVA DE DESEMBARQUE - 2011**  
**TOTAL ANUAL DE ESPÉCIES E GRUPOS DE ESPÉCIES POR DELEGAÇÃO**

= CONTINENTE =

SETÚBAL

ESPÉCIE e GRUPO de ESPÉCIES	QUANTIDADE (ton)	VALOR MÉDIO (euro/kg)
<b>Águas salobra e doce</b> -----	<b>0.0</b>	<b>2.26</b>
ENGUIAS	0.0	0.00
LAMPREIA	0.0	10.00
SÁVEL	0.0	2.03
SAVELHA	0.0	0.89
DIVERSOS	0.0	0.00
<b>Águas marinhas</b> -----	<b>4 842.4</b>	<b>1.48</b>
<b>Peixes</b>	<b>3 521.9</b>	<b>1.09</b>
ABRÓTEAS E SIMILARES	0.8	3.65
AREIRO	1.2	2.80
ATUNS E SIMILARES	0.8	4.65
BADEJO	0.0	4.86
BARROSO	0.0	0.00
BESUGO	36.1	4.41
BICA	9.4	3.66
BIQUEIRÃO	0.2	0.96
CAÇÕES	3.7	6.18
CARAPAU	306.7	1.80
CARAPAU NEGRÃO E SIMILARES	28.6	0.32
CAVALA	1 699.3	0.21
CHERNE	0.0	18.00
CONGRO	25.5	2.41
CORVINAS	13.1	5.72
DOURADA	33.9	8.59
ESPADARTE	0.0	0.00
ESPARÍDEOS DIVERSOS	73.8	1.10
FANECA	6.1	3.40
GAROPAS E SIMILARES	0.0	0.00
JULIANA	0.0	0.00
LINGUADO	65.0	11.01
LIXA	0.0	0.00
PARGOS	1.7	10.05
PATA-ROXAS	10.8	1.15
PEIXE ESPADA	0.7	1.49
PEIXE ESPADA PRETO	0.0	0.00
PEIXES CHATOS	20.7	8.78
PESCADA	22.5	3.43
RABETA E SIMILARES	0.1	3.66
RAIAS	54.4	2.38
ROBALOS	10.2	10.35

**ESTIMATIVA DE DESEMBARQUE - 2011**  
**TOTAL ANUAL DE ESPÉCIES E GRUPOS DE ESPÉCIES POR DELEGAÇÃO**

= CONTINENTE =

SETÚBAL

ESPÉCIE e GRUPO de ESPÉCIES	QUANTIDADE (ton)	VALOR MÉDIO (euro/kg)
RUIVO	0.2	0.17
SALMONETES	10.2	11.80
SARDA	16.4	2.54
SARDINHA	860.5	0.64
SARGO SAFIA	28.9	3.17
SARGOS	42.0	3.12
SOLHAS	0.0	2.62
TAMBORIL	0.5	6.85
TUBARÕES E RAIAS DIVERSOS	12.1	0.87
VERDINHO	0.0	0.00
XAPUTA	0.0	0.00
DIVERSOS	125.8	1.32
<b>Moluscos</b>	<b>1 276.2</b>	<b>2.77</b>
AMÊIJOAS	303.7	2.87
BERBIGÃO	47.1	0.58
BÚZIOS	0.0	0.00
CHOCO	301.4	5.12
LONGUEIRÕES	20.9	2.84
LULAS	2.0	10.78
POLVOS	63.8	6.47
POTAS	0.4	1.33
DIVERSOS	537.0	1.10
<b>Crustáceos</b>	<b>42.9</b>	<b>0.35</b>
CAMARÕES	0.0	0.00
GAMBA	0.0	0.00
LAGOSTAS	0.0	0.00
LAGOSTIM	0.0	0.00
LAVAGANTE	0.0	0.00
SANTOLA	0.9	4.93
DIVERSOS	42.0	0.25
<b>Outros produtos</b>	<b>1.5</b>	<b>10.00</b>
FÍGADOS	0.0	0.00
MINHOCAS/MINHOCÃO	1.5	10.00
OURIÇO DO MAR	0.0	0.00
OVAS	0.0	0.00
<b>TOTAL</b>	<b>4 842.4</b>	<b>1.48</b>



**ESTIMATIVA DE DESEMBARQUE - 2011**  
**TOTAL ANUAL DE ESPÉCIES E GRUPOS DE ESPÉCIES POR DELEGAÇÃO**

= CONTINENTE =

SINES

ESPÉCIE e GRUPO de ESPÉCIES	QUANTIDADE (ton)	VALOR MÉDIO (euro/kg)
<b>Águas salobra e doce</b> -----	<b>0.0</b>	<b>1.36</b>
ENGUIAS	0.0	0.00
LAMPREIA	0.0	8.80
SÁVEL	0.0	0.56
SAVELHA	0.0	0.00
DIVERSOS	0.0	0.00
<b>Águas marinhas</b> -----	<b>9 315.7</b>	<b>1.07</b>
<b>Peixes</b>	<b>9 051.1</b>	<b>0.96</b>
ABRÓTEAS E SIMILARES	44.5	3.40
AREIRO	0.7	2.00
ATUNS E SIMILARES	24.7	1.25
BADEJO	0.0	6.14
BARROSO	0.0	0.00
BESUGO	28.5	4.48
BICA	10.6	5.79
BIQUEIRÃO	0.0	0.00
CACOES	1.5	4.76
CARAPAU	150.2	2.10
CARAPAU NEGRÃO E SIMILARES	114.1	0.65
CAVALA	3 568.3	0.30
CHERNE	0.8	18.30
CONGRO	93.9	2.48
CORVINAS	4.9	6.25
DOURADA	27.5	8.92
ESPADARTE	0.1	6.25
ESPARIDEOS DIVERSOS	170.5	0.45
FANECA	9.6	2.55
GAROUPAS E SIMILARES	0.4	6.22
JULIANA	0.0	3.22
LINGUADO	20.2	9.64
LIXA	0.0	5.06
PARGOS	8.7	13.75
PATA-ROXAS	28.1	0.81
PEIXE ESPADA	0.0	4.22
PEIXE ESPADA PRETO	0.0	1.85
PEIXES CHATOS	11.0	8.79
PESCADA	61.2	2.11
RABETA E SIMILARES	0.0	0.00
RAIAS	57.1	2.08
ROBALOS	20.3	12.69

**ESTIMATIVA DE DESEMBARQUE - 2011**  
**TOTAL ANUAL DE ESPÉCIES E GRUPOS DE ESPÉCIES POR DELEGAÇÃO**

= CONTINENTE =

SINES

ESPÉCIE e GRUPO de ESPÉCIES	QUANTIDADE (ton)	VALOR MÉDIO (euro/kg)
RUIVO	0.0	0.00
SALMONETES	16.7	12.08
SARDA	1.2	2.55
SARDINHA	4 311.0	1.01
SARGO SAFIA	50.1	2.50
SARGOS	47.3	8.33
SOLHAS	0.0	1.79
TAMBORIL	38.5	4.18
TUBARÕES E RAIAS DIVERSOS	6.2	1.14
VERDINHO	43.2	0.72
XAPUTA	0.0	6.80
DIVERSOS	79.5	3.46
<b>Moluscos</b>	<b>251.7</b>	<b>4.95</b>
AMÊIJOAS	1.4	5.34
BERBIGÃO	0.0	0.00
BÚZIOS	15.5	3.30
CHOCO	31.4	4.98
LONGUEIROES	0.0	5.00
LULAS	0.5	11.13
POLVOS	201.4	5.08
POTAS	0.5	1.73
DIVERSOS	1.0	1.17
<b>Crustáceos</b>	<b>12.8</b>	<b>13.30</b>
CAMARÕES	0.0	0.00
GAMBA	0.0	9.00
LAGOSTAS	0.8	25.29
LAGOSTIM	0.0	4.51
LAVAGANTE	0.1	26.49
SANTOLA	2.3	8.17
DIVERSOS	9.5	13.38
<b>Outros produtos</b>	<b>0.0</b>	<b>12.24</b>
FÍGADOS	0.0	0.00
MINHOCAS/MINHOCÃO	0.0	0.00
OURIÇO DO MAR	0.0	0.00
OVAS	0.0	12.24
<b>TOTAL</b>	<b>9 315.7</b>	<b>1.07</b>

**ESTIMATIVA DE DESEMBARQUE - 2011**  
**TOTAL ANUAL DE ESPÉCIES E GRUPOS DE ESPÉCIES POR DELEGAÇÃO**

= CONTINENTE =

LAGOS

ESPÉCIE e GRUPO de ESPÉCIES	QUANTIDADE (ton)	VALOR MÉDIO (euro/kg)
<b>Águas salobra e doce</b> -----	<b>0.0</b>	<b>1.29</b>
ENGUIAS	0.0	0.00
LAMPREIA	0.0	0.00
SÁVEL	0.0	0.00
SAVELHA	0.0	1.29
DIVERSOS	0.0	0.00
<b>Águas marinhas</b> -----	<b>1 940.2</b>	<b>3.93</b>
<b>Peixes</b>	<b>1 641.1</b>	<b>3.48</b>
ABRÓTEAS E SIMILARES	65.7	3.09
AREIRO	0.6	1.49
ATUNS E SIMILARES	6.1	2.31
BADEJO	0.0	0.00
BARROSO	1.1	1.68
BESUGO	90.7	3.58
BICA	18.1	6.18
BIQUEIRÃO	0.0	0.00
CACÕES	2.3	5.52
CARAPAU	108.7	3.20
CARAPAU NEGRÃO E SIMILARES	22.5	1.86
CAVALA	274.2	0.38
CHERNE	20.2	18.30
CONGRO	110.0	2.21
CORVINAS	5.8	8.19
DOURADA	16.4	8.48
ESPADARTE	0.0	0.00
ESPARIDEOS DIVERSOS	55.2	4.31
FANCA	6.9	3.80
GAROPAS E SIMILARES	0.9	5.10
JULIANA	0.0	0.00
LINGUADO	13.9	10.49
LIXA	0.5	0.90
PARGOS	48.9	14.28
PATA-ROXAS	29.0	1.61
PEIXE ESPADA	0.9	2.97
PEIXE ESPADA PRETO	0.0	0.00
PEIXES CHATOS	79.4	7.77
PESCADA	22.2	3.24
RABETA E SIMILARES	0.0	0.00
RAIAS	88.7	2.26
ROBALOS	18.0	13.92

**ESTIMATIVA DE DESEMBARQUE - 2011**  
**TOTAL ANUAL DE ESPÉCIES E GRUPOS DE ESPÉCIES POR DELEGAÇÃO**

= CONTINENTE =

LAGOS

ESPÉCIE e GRUPO de ESPÉCIES	QUANTIDADE (ton)	VALOR MÉDIO (euro/kg)
RUIVO	1.2	1.35
SALMONETES	21.4	12.76
SARDA	0.9	1.47
SARDINHA	279.9	1.13
SARGO SAFIA	45.8	2.36
SARGOS	37.3	7.67
SOLHAS	0.8	13.16
TAMBORIL	36.4	4.45
TUBARÕES E RAIAS DIVERSOS	17.1	2.10
VERDINHO	0.0	0.00
XAPUTA	0.0	4.98
DIVERSOS	93.4	4.80
<b>Moluscos</b>	<b>268.4</b>	<b>5.73</b>
AMÊIJOAS	0.6	9.90
BERBIGÃO	0.0	2.96
BÚZIOS	0.3	12.78
CHOCO	28.7	5.28
LONGUEIRÕES	0.6	6.23
LULAS	5.0	13.12
POLVOS	211.2	5.77
POTAS	0.5	1.12
DIVERSOS	21.5	3.58
<b>Crustáceos</b>	<b>30.6</b>	<b>13.60</b>
CAMARÕES	0.0	0.00
GAMBA	3.6	4.73
LAGOSTAS	2.4	30.24
LAGOSTIM	0.0	0.00
LAVAGANTE	0.9	22.74
SANTOLA	3.4	5.22
DIVERSOS	20.3	14.75
<b>Outros produtos</b>	<b>0.1</b>	<b>5.86</b>
FÍGADOS	0.0	0.00
MINHOCAS/MINHOCÃO	0.0	0.00
OURIÇO DO MAR	0.1	5.86
OVAS	0.0	0.00
<b>TOTAL</b>	<b>1 940.2</b>	<b>3.93</b>

**ESTIMATIVA DE DESEMBARQUE - 2011**  
**TOTAL ANUAL DE ESPÉCIES E GRUPOS DE ESPÉCIES POR DELEGAÇÃO**

= CONTINENTE =

PORTIMÃO

ESPÉCIE e GRUPO de ESPÉCIES	QUANTIDADE (ton)	VALOR MÉDIO (euro/kg)
<b>Águas salobra e doce</b> -----	<b>0.0</b>	<b>0.00</b>
ENGUIAS	0.0	0.00
LAMPREIA	0.0	0.00
SÁVEL	0.0	0.00
SAVELHA	0.0	0.00
DIVERSOS	0.0	0.00
<b>Águas marinhas</b> -----	<b>6 059.6</b>	<b>1.60</b>
<b>Peixes</b>	<b>5 500.4</b>	<b>1.26</b>
ABRÓTEAS E SIMILARES	8.9	3.47
AREIRO	5.1	2.25
ATUNS E SIMILARES	10.1	2.23
BADEJO	0.0	0.00
BARROSO	0.0	0.00
BESUGO	172.6	2.99
BICA	25.1	6.72
BIQUEIRÃO	44.7	2.83
CAÇÕES	1.7	3.42
CARAPAU	554.1	1.64
CARAPAU NEGRÃO E SIMILARES	448.0	0.70
CAVALA	465.2	0.32
CHERNE	0.9	17.78
CONGRO	44.0	2.04
CORVINAS	3.3	7.07
DOURADA	7.6	8.94
ESPADARTE	0.0	0.00
ESPARIDEOS DIVERSOS	12.8	3.49
FANCA	2.0	5.57
GAROPAS E SIMILARES	0.4	1.38
JULIANA	0.0	0.00
LINGUADO	3.0	14.40
LIXA	0.0	0.00
PARGOS	6.4	11.14
PATA-ROXAS	37.7	1.63
PEIXE ESPADA	0.8	2.78
PEIXE ESPADA PRETO	0.0	1.80
PEIXES CHATOS	21.3	8.63
PESCADA	101.1	2.87
RABETA E SIMILARES	0.0	0.00
RAIAS	60.7	1.96
ROBALOS	0.9	11.62

**ESTIMATIVA DE DESEMBARQUE - 2011**  
**TOTAL ANUAL DE ESPÉCIES E GRUPOS DE ESPÉCIES POR DELEGAÇÃO**

= CONTINENTE =

PORTIMÃO

ESPÉCIE e GRUPO de ESPÉCIES	QUANTIDADE (ton)	VALOR MÉDIO (euro/kg)
RUIVO	0.8	1.95
SALMONETES	34.0	8.45
SARDA	16.1	1.64
SARDINHA	3 264.9	0.93
SARGO SAFIA	58.3	1.57
SARGOS	13.5	8.57
SOLHAS	0.0	2.60
TAMBORIL	9.3	4.59
TUBARÕES E RAIAS DIVERSOS	16.1	1.53
VERDINHO	9.7	0.93
XAPUTA	0.1	2.90
DIVERSOS	39.1	3.35
<b>Moluscos</b>	<b>550.9</b>	<b>5.87</b>
AMÊIJOAS	2.8	11.20
BERBIGÃO	0.1	2.91
BÚZIOS	2.4	2.51
CHOCO	30.7	5.02
LONGUEIRÕES	2.6	5.07
LULAS	3.7	11.27
POLVOS	497.9	5.96
POTAS	7.8	1.64
DIVERSOS	2.8	3.78
<b>Crustáceos</b>	<b>7.2</b>	<b>7.77</b>
CAMARÕES	0.0	0.00
GAMBA	4.2	4.78
LAGOSTAS	0.0	28.11
LAGOSTIM	0.0	0.00
LAVAGANTE	0.0	20.55
SANTOLA	0.5	5.57
DIVERSOS	2.5	14.84
<b>Outros produtos</b>	<b>1.1</b>	<b>0.72</b>
FÍGADOS	0.0	0.00
MINHOCAS/MINHOCÃO	0.0	0.00
OURIÇO DO MAR	1.1	0.72
OVAS	0.0	0.00
<b>TOTAL</b>	<b>6 059.6</b>	<b>1.60</b>

**ESTIMATIVA DE DESEMBARQUE - 2011**  
**TOTAL ANUAL DE ESPÉCIES E GRUPOS DE ESPÉCIES POR DELEGAÇÃO**

= CONTINENTE =

OLHÃO

ESPÉCIE e GRUPO de ESPÉCIES	QUANTIDADE (ton)	VALOR MÉDIO (euro/kg)
<b>Águas salobra e doce</b> -----	<b>0.0</b>	<b>0.02</b>
ENGUIAS	0.0	0.00
LAMPREIA	0.0	0.00
SÁVEL	0.0	0.02
SAVELHA	0.0	0.00
DIVERSOS	0.0	0.00
<b>Águas marinhas</b> -----	<b>11 596.3</b>	<b>1.38</b>
<b>Peixes</b>	<b>10 322.4</b>	<b>1.06</b>
ABRÓTEAS E SIMILARES	10.3	3.77
AREIRO	16.4	1.59
ATUNS E SIMILARES	877.0	1.09
BADEJO	0.1	0.71
BARROSO	0.6	1.19
BESUGO	83.9	4.26
BICA	21.8	6.11
BIQUEIRÃO	33.4	1.71
CAÇÕES	2.7	4.36
CARAPAU	234.6	3.30
CARAPAU NEGRÃO E SIMILARES	212.1	1.27
CAVALA	4 928.2	0.29
CHERNE	1.5	17.76
CONGRO	64.7	1.83
CORVINAS	20.1	7.68
DOURADA	31.2	10.16
ESPADARTE	0.2	9.12
ESPARIDEOS DIVERSOS	193.4	1.59
FANCA	1.9	5.26
GAROPAS E SIMILARES	1.3	1.58
JULIANA	0.0	2.37
LINGUADO	18.8	11.59
LIXA	0.0	0.00
PARGOS	13.8	10.86
PATA-ROXAS	22.7	1.53
PEIXE ESPADA	0.0	0.00
PEIXE ESPADA PRETO	0.0	0.00
PEIXES CHATOS	118.6	8.15
PESCADA	83.7	3.17
RABETA E SIMILARES	0.0	5.08
RAIAS	107.2	2.54
ROBALOS	8.0	11.82

**ESTIMATIVA DE DESEMBARQUE - 2011**  
**TOTAL ANUAL DE ESPÉCIES E GRUPOS DE ESPÉCIES POR DELEGAÇÃO**

= CONTINENTE =

OLHÃO

ESPÉCIE e GRUPO de ESPÉCIES	QUANTIDADE (ton)	VALOR MÉDIO (euro/kg)
RUIVO	6.0	1.42
SALMONETES	15.4	9.65
SARDA	24.9	1.09
SARDINHA	2 838.9	0.97
SARGO SAFIA	112.4	2.45
SARGOS	75.9	6.20
SOLHAS	0.0	1.30
TAMBORIL	23.9	4.76
TUBARÕES E RAIAS DIVERSOS	24.5	1.21
VERDINHO	0.0	2.29
XAPUTA	0.9	2.36
DIVERSOS	91.6	1.74
<b>Moluscos</b>	<b>1 266.5</b>	<b>4.27</b>
AMÊIJOAS	134.9	1.99
BERBIGÃO	158.3	0.40
BÚZIOS	1.0	8.86
CHOCO	225.0	4.63
LONGUEIRÕES	5.8	3.49
LULAS	14.1	13.20
POLVOS	510.3	6.27
POTAS	0.6	1.35
DIVERSOS	216.5	2.48
<b>Crustáceos</b>	<b>2.9</b>	<b>6.27</b>
CAMARÕES	0.0	8.39
GAMBA	2.6	6.23
LAGOSTAS	0.0	26.00
LAGOSTIM	0.1	8.21
LAVAGANTE	0.0	20.08
SANTOLA	0.0	3.27
DIVERSOS	0.2	5.58
<b>Outros produtos</b>	<b>4.5</b>	<b>4.11</b>
FÍGADOS	0.0	0.00
MINHOCAS/MINHOCÃO	4.5	4.11
OURIÇO DO MAR	0.0	0.00
OVAS	0.0	0.00
<b>TOTAL</b>	<b>11 596.3</b>	<b>1.38</b>



**ESTIMATIVA DE DESEMBARQUE - 2011**  
**TOTAL ANUAL DE ESPÉCIES E GRUPOS DE ESPÉCIES POR DELEGAÇÃO**

= CONTINENTE =

TAVIRA

ESPÉCIE e GRUPO de ESPÉCIES	QUANTIDADE (ton)	VALOR MÉDIO (euro/kg)
<b>Águas salobra e doce</b> -----	<b>0.0</b>	<b>2.60</b>
ENGUIAS	0.0	0.00
LAMPREIA	0.0	0.00
SÁVEL	0.0	0.00
SAVELHA	0.0	0.00
DIVERSOS	0.0	2.60
<b>Águas marinhas</b> -----	<b>564.0</b>	<b>6.10</b>
<b>Peixes</b>	<b>140.0</b>	<b>5.10</b>
ABRÓTEAS E SIMILARES	0.2	2.54
AREIRO	0.4	3.16
ATUNS E SIMILARES	0.3	2.80
BADEJO	0.0	0.00
BARROSO	0.0	0.00
BESUGO	10.6	4.64
BICA	6.4	3.27
BIQUEIRÃO	0.0	0.00
CAÇÕES	0.0	4.09
CARAPAU	3.9	1.79
CARAPAU NEGRÃO E SIMILARES	0.0	2.07
CAVALA	1.3	0.58
CHERNE	0.0	0.00
CONGRO	2.7	1.48
CORVINAS	7.6	4.40
DOURADA	1.9	9.02
ESPADARTE	0.0	0.00
ESPARIDEOS DIVERSOS	6.1	6.76
FANCA	0.1	3.23
GAROPAS E SIMILARES	0.0	0.70
JULIANA	0.0	0.00
LINGUADO	7.3	13.47
LIXA	0.0	0.00
PARGOS	1.7	7.64
PATA-ROXAS	0.6	0.75
PEIXE ESPADA	0.0	0.00
PEIXE ESPADA PRETO	0.0	0.00
PEIXES CHATOS	13.5	9.41
PESCADA	14.7	1.91
RABETA E SIMILARES	1.5	0.91
RAIAS	15.1	2.31
ROBALOS	0.8	7.02

**ESTIMATIVA DE DESEMBARQUE - 2011**  
**TOTAL ANUAL DE ESPÉCIES E GRUPOS DE ESPÉCIES POR DELEGAÇÃO**

= CONTINENTE =

TAVIRA

ESPÉCIE e GRUPO de ESPÉCIES	QUANTIDADE (ton)	VALOR MÉDIO (euro/kg)
RUIVO	2.9	0.45
SALMONETES	14.8	10.22
SARDA	2.6	1.64
SARDINHA	0.2	0.79
SARGO SAFIA	2.5	3.84
SARGOS	5.8	6.85
SOLHAS	0.0	0.00
TAMBORIL	0.2	4.58
TUBARÕES E RAIAS DIVERSOS	5.5	0.94
VERDINHO	0.0	0.00
XAPUTA	0.0	0.00
DIVERSOS	8.7	1.80
<b>Moluscos</b>	<b>423.4</b>	<b>6.45</b>
AMÊIJOAS	0.6	9.22
BERBIGÃO	0.1	1.69
BÚZIOS	9.8	10.12
CHOCO	37.9	4.34
LONGUEIRÕES	0.7	6.73
LULAS	0.2	9.31
POLVOS	373.3	6.57
POTAS	0.0	0.00
DIVERSOS	0.8	2.79
<b>Crustáceos</b>	<b>0.6</b>	<b>11.25</b>
CAMARÕES	0.0	0.00
GAMBA	0.0	0.00
LAGOSTAS	0.0	25.24
LAGOSTIM	0.0	0.00
LAVAGANTE	0.2	18.40
SANTOLA	0.2	4.12
DIVERSOS	0.2	9.17
<b>Outros produtos</b>	<b>0.0</b>	<b>0.00</b>
FÍGADOS	0.0	0.00
MINHOCAS/MINHOCÃO	0.0	0.00
OURIÇO DO MAR	0.0	0.00
OVAS	0.0	0.00
<b>TOTAL</b>	<b>564.0</b>	<b>6.10</b>

**ESTIMATIVA DE DESEMBARQUE - 2011**  
**TOTAL ANUAL DE ESPÉCIES E GRUPOS DE ESPÉCIES POR DELEGAÇÃO**

= CONTINENTE =

VILA REAL DE ST.ANTÓNIO

ESPÉCIE e GRUPO de ESPÉCIES	QUANTIDADE (ton)	VALOR MÉDIO (euro/kg)
<b>Águas salobra e doce</b> -----	<b>0.0</b>	<b>0.00</b>
ENGUIAS	0.0	0.00
LAMPREIA	0.0	0.00
SÁVEL	0.0	0.00
SAVELHA	0.0	0.00
DIVERSOS	0.0	0.00
<b>Águas marinhas</b> -----	<b>1 784.1</b>	<b>8.17</b>
<b>Peixes</b>	<b>462.8</b>	<b>2.31</b>
ABRÓTEAS E SIMILARES	1.7	2.04
AREIRO	32.3	3.12
ATUNS E SIMILARES	0.0	2.29
BADEJO	0.0	0.00
BARROSO	0.0	0.00
BESUGO	5.0	3.72
BICA	1.3	2.60
BIQUEIRÃO	0.0	3.85
CAÇÕES	0.3	6.46
CARAPAU	32.7	0.67
CARAPAU NEGRÃO E SIMILARES	1.3	0.83
CAVALA	0.4	0.94
CHERNE	0.6	21.84
CONGRO	9.1	1.79
CORVINAS	5.3	5.92
DOURADA	2.9	11.76
ESPADARTE	0.0	8.19
ESPARIDEOS DIVERSOS	2.1	4.33
FANECA	0.4	2.19
GAROPAS E SIMILARES	0.0	0.00
JULIANA	0.0	0.00
LINGUADO	6.4	13.92
LIXA	0.1	1.82
PARGOS	0.6	11.05
PATA-ROXAS	40.8	1.03
PEIXE ESPADA	0.1	2.66
PEIXE ESPADA PRETO	2.5	1.77
PEIXES CHATOS	10.3	8.69
PESCADA	51.4	2.77
RABETA E SIMILARES	0.0	0.00
RAIAS	17.4	1.93
ROBALOS	2.3	12.21

**ESTIMATIVA DE DESEMBARQUE - 2011**  
**TOTAL ANUAL DE ESPÉCIES E GRUPOS DE ESPÉCIES POR DELEGAÇÃO**

= CONTINENTE =

VILA REAL DE ST.ANTÓNIO

ESPÉCIE e GRUPO de ESPÉCIES	QUANTIDADE (ton)	VALOR MÉDIO (euro/kg)
RUIVO	2.4	0.71
SALMONETES	5.7	9.31
SARDA	0.0	0.61
SARDINHA	1.3	0.98
SARGO SAFIA	4.2	1.80
SARGOS	1.5	5.46
SOLHAS	0.2	6.80
TAMBORIL	54.1	4.31
TUBARÕES E RAIAS DIVERSOS	4.9	1.46
VERDINHO	151.2	0.45
XAPUTA	0.0	2.47
DIVERSOS	10.3	2.29
<b>Moluscos</b>	<b>69.4</b>	<b>3.69</b>
AMÊIJOAS	13.0	1.50
BERBIGAO	0.0	0.00
BÚZIOS	3.6	12.71
CHOCO	24.3	4.75
LONGUEIRÕES	1.3	2.99
LULAS	0.1	10.65
POLVOS	6.9	3.14
POTAS	8.0	1.14
DIVERSOS	12.2	3.83
<b>Crustáceos</b>	<b>1 251.8</b>	<b>10.49</b>
CAMARÕES	83.6	26.34
GAMBA	1 056.5	8.09
LAGOSTAS	0.0	32.27
LAGOSTIM	107.8	21.77
LAVAGANTE	0.5	22.21
SANTOLA	0.0	2.04
DIVERSOS	3.4	12.07
<b>Outros produtos</b>	<b>0.0</b>	<b>0.00</b>
FÍGADOS	0.0	0.00
MINHOCAS/MINHOCÃO	0.0	0.00
OURIÇO DO MAR	0.0	0.00
OVAS	0.0	0.00
<b>TOTAL</b>	<b>1 784.1</b>	<b>8.17</b>

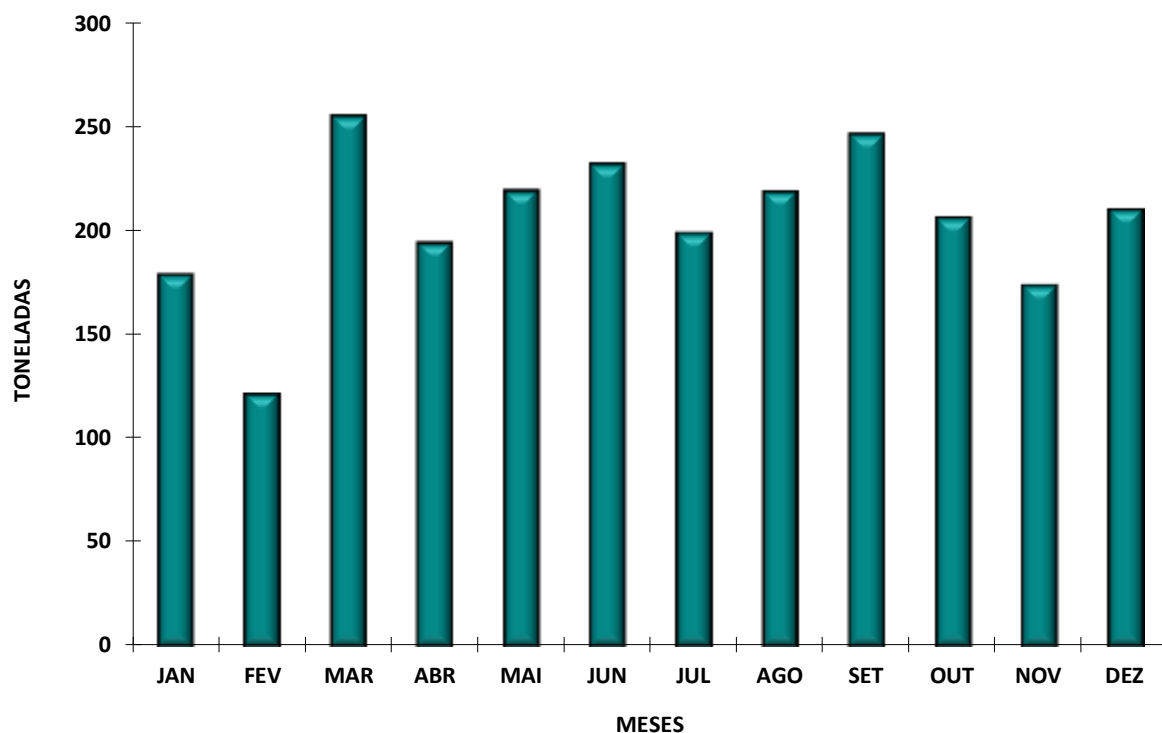
**ESTIMATIVA DE DESEMBARQUE - 2011**  
**TOTAL POR DELEGAÇÃO E POR MÊS**

= CONTINENTE =

VIANA DO CASTELO

MÊS	QUANTIDADE (ton)	VALOR MÉDIO (euro/kg)
JANEIRO	178.6	4.12
FEVEREIRO	121.4	5.45
MARÇO	255.3	3.73
ABRIL	194.1	3.01
MAIO	219.3	2.19
JUNHO	232.0	1.89
JULHO	198.9	1.70
AGOSTO	219.0	2.23
SETEMBRO	246.5	2.14
OUTUBRO	206.2	2.34
NOVEMBRO	173.8	2.96
DEZEMBRO	210.3	3.49
<b>TOTAL</b>	<b>2 455.3</b>	<b>2.80</b>

**DELEGAÇÃO DE VIANA DO CASTELO**  
**ESTIMATIVA DE DESEMBARQUE - 2011**



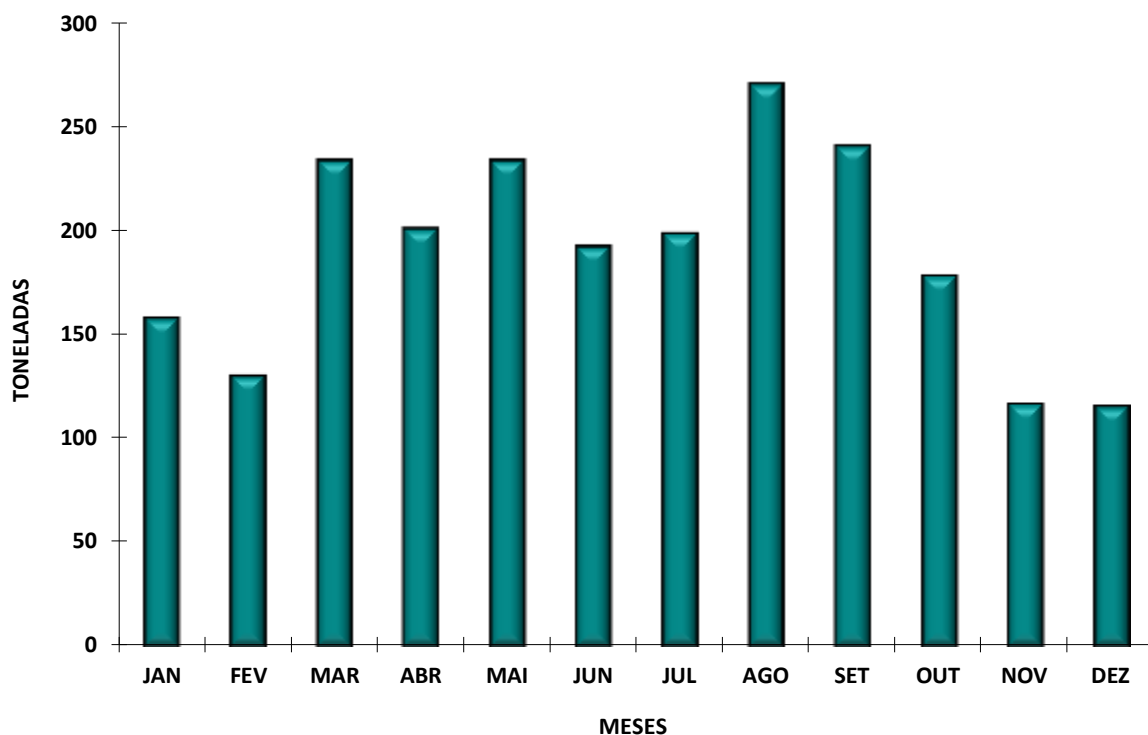
**ESTIMATIVA DE DESEMBARQUE - 2011**  
**TOTAL POR DELEGAÇÃO E POR MÊS**

= CONTINENTE =

PÓVOA DE VARZIM

MÊS	QUANTIDADE (ton)	VALOR MÉDIO (euro/kg)
JANEIRO	158.1	2.55
FEVEREIRO	130.6	2.36
MARÇO	234.1	2.37
ABRIL	200.9	2.00
MAIO	234.2	1.62
JUNHO	192.7	1.70
JULHO	198.8	1.49
AGOSTO	270.5	1.52
SETEMBRO	240.9	1.45
OUTUBRO	178.3	1.66
NOVEMBRO	116.9	2.45
DEZEMBRO	115.7	2.34
<b>TOTAL</b>	<b>2 271.7</b>	<b>1.88</b>

**DELEGAÇÃO DA PÓVOA DE VARZIM**  
**ESTIMATIVA DE DESEMBARQUE - 2011**



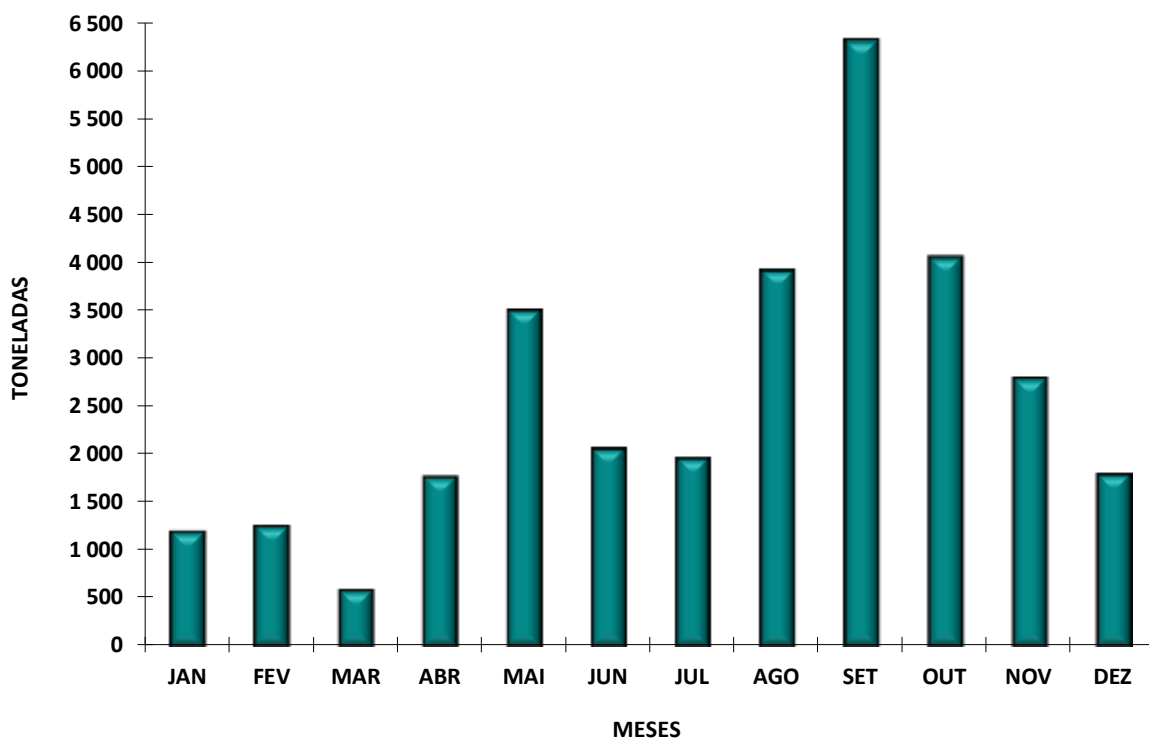
**ESTIMATIVA DE DESEMBARQUE - 2011**  
**TOTAL POR DELEGAÇÃO E POR MÊS**

= CONTINENTE =

MATOSINHOS

MÊS	QUANTIDADE (ton)	VALOR MÉDIO (euro/kg)
JANEIRO	1 204.1	1.44
FEVEREIRO	1 265.7	1.23
MARÇO	590.5	2.46
ABRIL	1 769.7	0.86
MAIO	3 516.2	0.73
JUNHO	2 069.9	1.06
JULHO	1 969.8	1.34
AGOSTO	3 935.2	1.01
SETEMBRO	6 331.0	1.09
OUTUBRO	4 068.7	1.16
NOVEMBRO	2 803.2	0.91
DEZEMBRO	1 805.5	1.12
<b>TOTAL</b>	<b>31 329.4</b>	<b>1.08</b>

**DELEGAÇÃO DE MATOSINHOS**  
**ESTIMATIVA DE DESEMBARQUE - 2011**



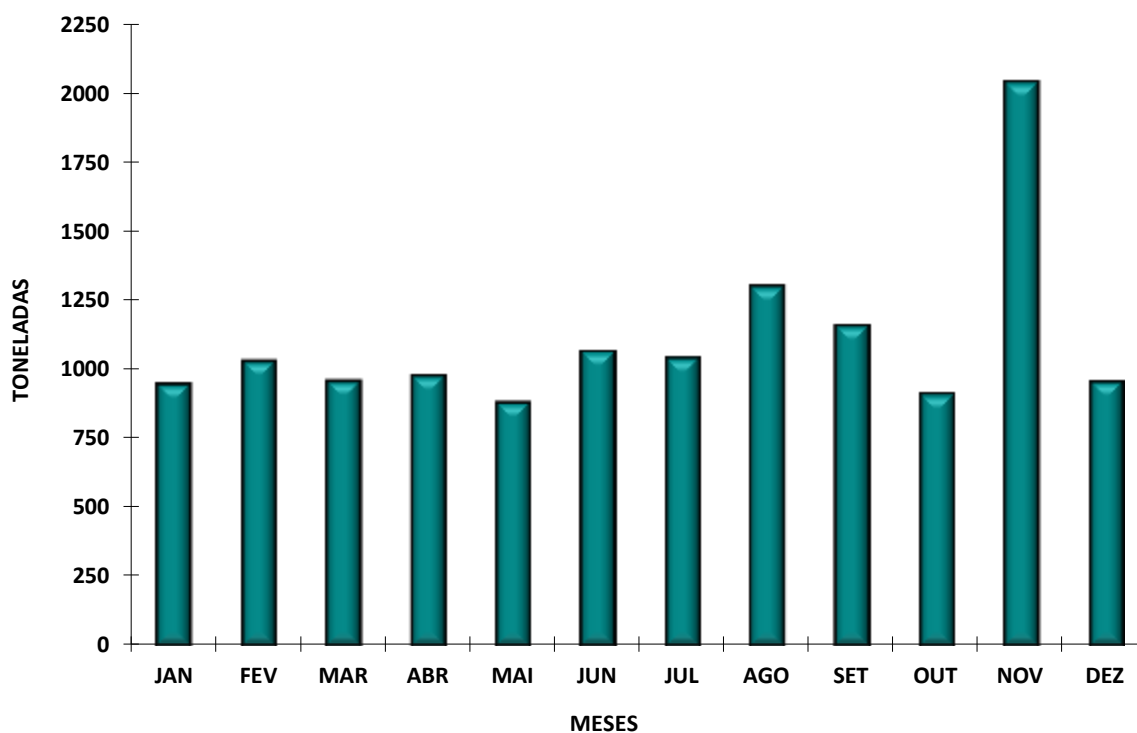
**ESTIMATIVA DE DESEMBARQUE - 2011**  
**TOTAL POR DELEGAÇÃO E POR MÊS**

= CONTINENTE =

AVEIRO

MÊS	QUANTIDADE (ton)	VALOR MÉDIO (euro/kg)
JANEIRO	950.0	1.57
FEVEREIRO	1 034.1	1.14
MARÇO	960.0	2.04
ABRIL	978.9	1.54
MAIO	882.2	1.86
JUNHO	1 069.1	1.60
JULHO	1 045.8	1.62
AGOSTO	1 303.0	1.42
SETEMBRO	1 161.8	1.35
OUTUBRO	912.4	1.73
NOVEMBRO	2 042.6	1.01
DEZEMBRO	959.0	1.48
<b>TOTAL</b>	<b>13 298.8</b>	<b>1.47</b>

**DELEGAÇÃO DE AVEIRO**  
**ESTIMATIVA DE DESEMBARQUE - 2011**





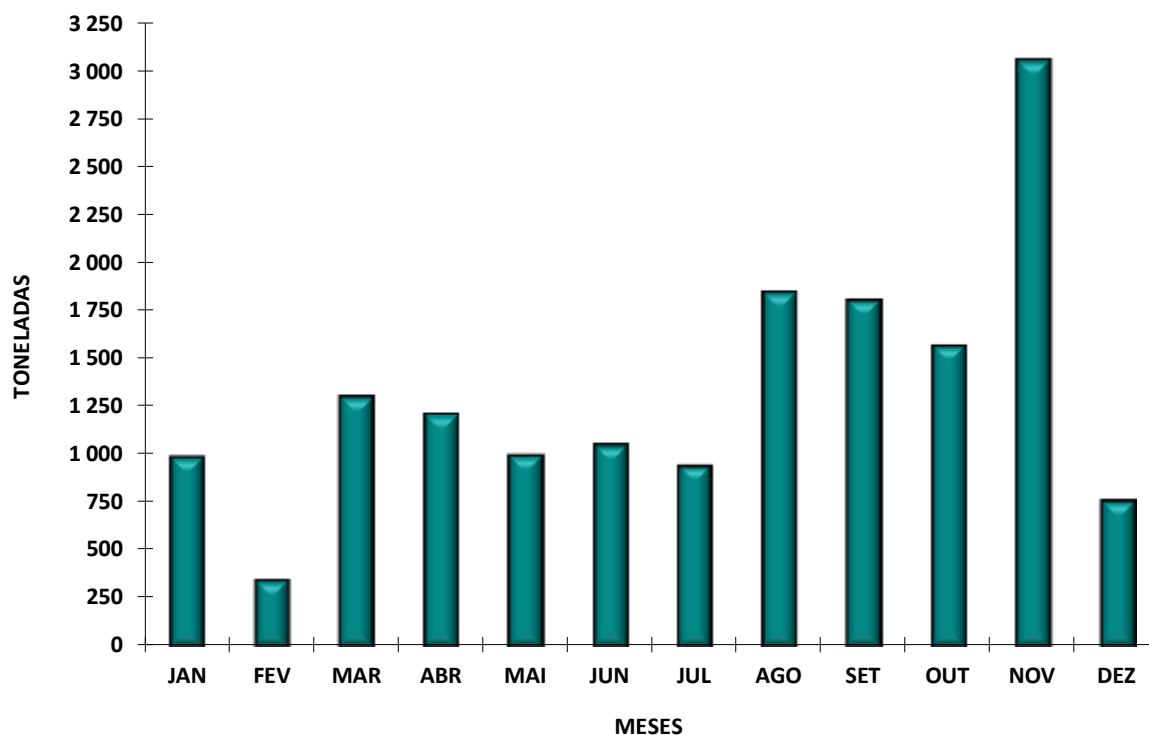
**ESTIMATIVA DE DESEMBARQUE - 2011**  
**TOTAL POR DELEGAÇÃO E POR MÊS**

= CONTINENTE =

FIGUEIRA DA FOZ

MÊS	QUANTIDADE (ton)	VALOR MÉDIO (euro/kg)
JANEIRO	989.5	1.15
FEVEREIRO	345.7	1.53
MARÇO	1 303.1	1.31
ABRIL	1 213.7	1.07
MAIO	999.5	1.05
JUNHO	1 053.5	0.96
JULHO	943.9	1.14
AGOSTO	1 850.9	0.89
SETEMBRO	1 809.1	0.93
OUTUBRO	1 573.1	0.94
NOVEMBRO	3 059.2	0.80
DEZEMBRO	761.1	1.03
<b>TOTAL</b>	<b>15 902.3</b>	<b>1.00</b>

**DELEGAÇÃO DE FIGUEIRA DA FOZ**  
**ESTIMATIVA DE DESEMBARQUE - 2011**



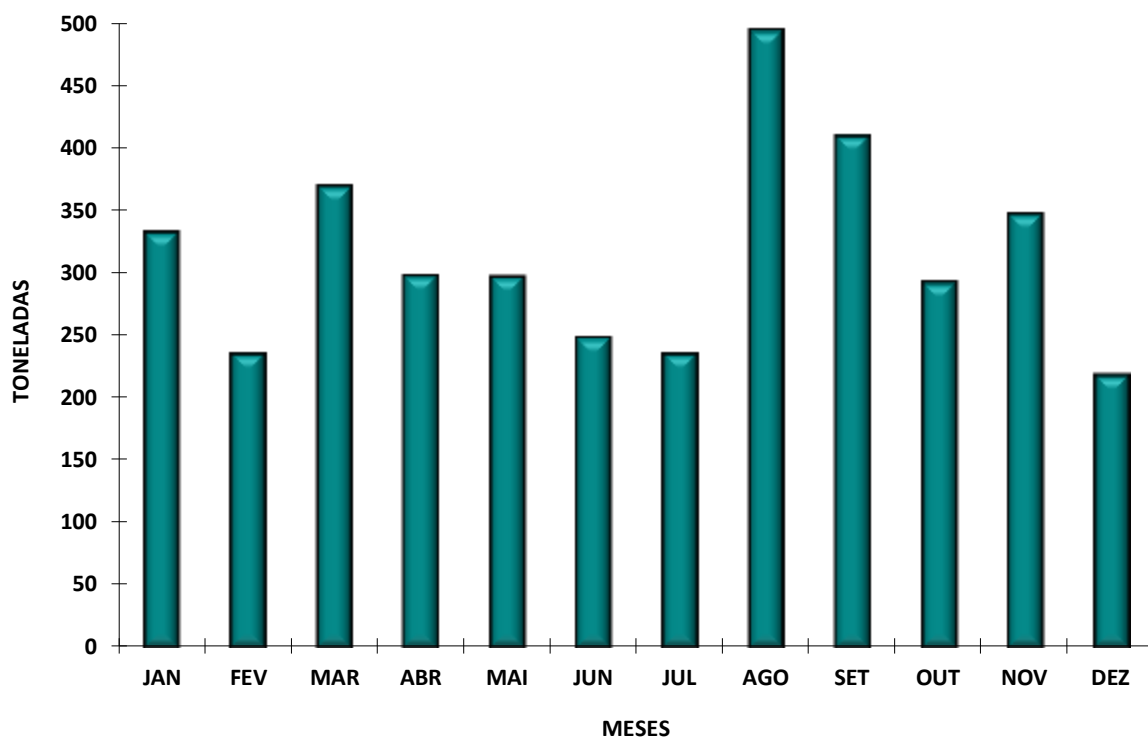
**ESTIMATIVA DE DESEMBARQUE - 2011**  
**TOTAL POR DELEGAÇÃO E POR MÊS**

= CONTINENTE =

NAZARÉ

MÊS	QUANTIDADE (ton)	VALOR MÉDIO (euro/kg)
JANEIRO	332.9	2.76
FEVEREIRO	235.7	3.11
MARÇO	369.9	2.59
ABRIL	298.8	2.11
MAIO	297.6	2.20
JUNHO	248.8	2.66
JULHO	235.8	2.54
AGOSTO	494.7	2.06
SETEMBRO	410.6	1.91
OUTUBRO	292.7	2.30
NOVEMBRO	347.7	2.20
DEZEMBRO	218.8	2.55
<b>TOTAL</b>	<b>3 784.0</b>	<b>2.37</b>

**DELEGAÇÃO DE NAZARÉ**  
**ESTIMATIVA DE DESEMBARQUE - 2011**



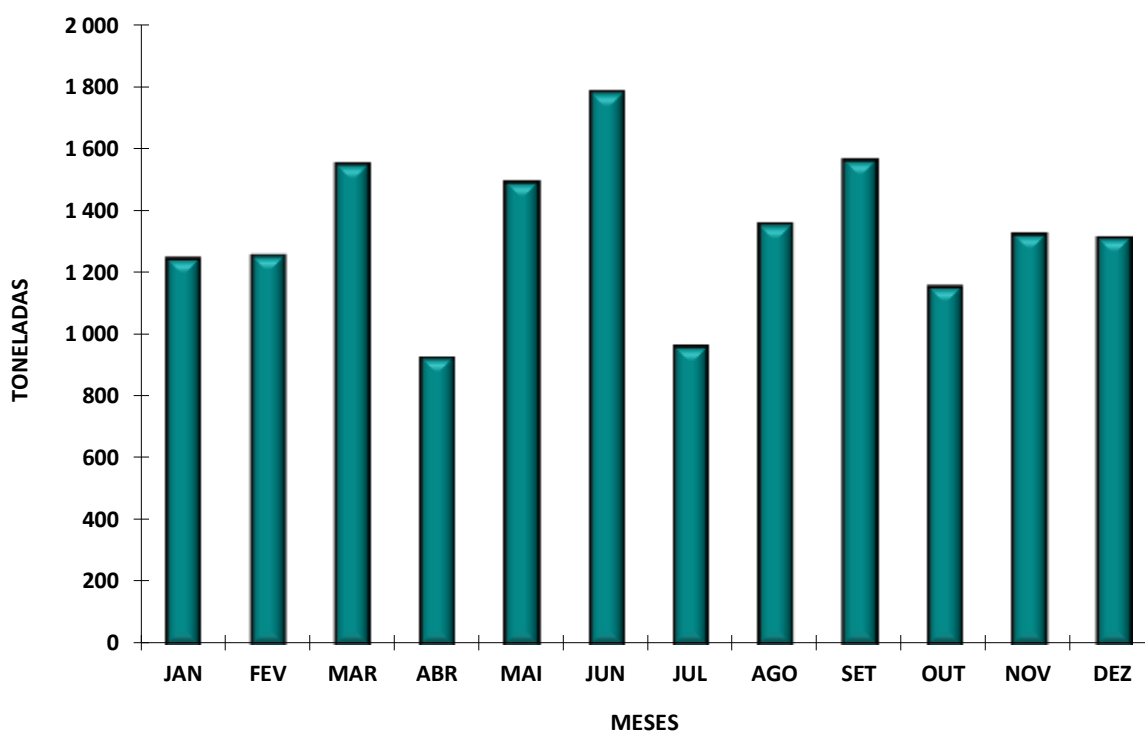
**ESTIMATIVA DE DESEMBARQUE - 2011**  
**TOTAL POR DELEGAÇÃO E POR MÊS**

= CONTINENTE =

PENICHE

MÊS	QUANTIDADE (ton)	VALOR MÉDIO (euro/kg)
JANEIRO	1 247.3	2.33
FEVEREIRO	1 256.6	2.05
MARÇO	1 551.4	2.23
ABRIL	928.0	2.54
MAIO	1 493.2	1.72
JUNHO	1 784.3	1.67
JULHO	962.1	2.42
AGOSTO	1 356.8	2.28
SETEMBRO	1 564.5	1.81
OUTUBRO	1 154.7	2.30
NOVEMBRO	1 325.3	2.38
DEZEMBRO	1 315.3	2.20
<b>TOTAL</b>	<b>15 939.6</b>	<b>2.12</b>

**DELEGAÇÃO DE PENICHE**  
**ESTIMATIVA DE DESEMBARQUE - 2011**



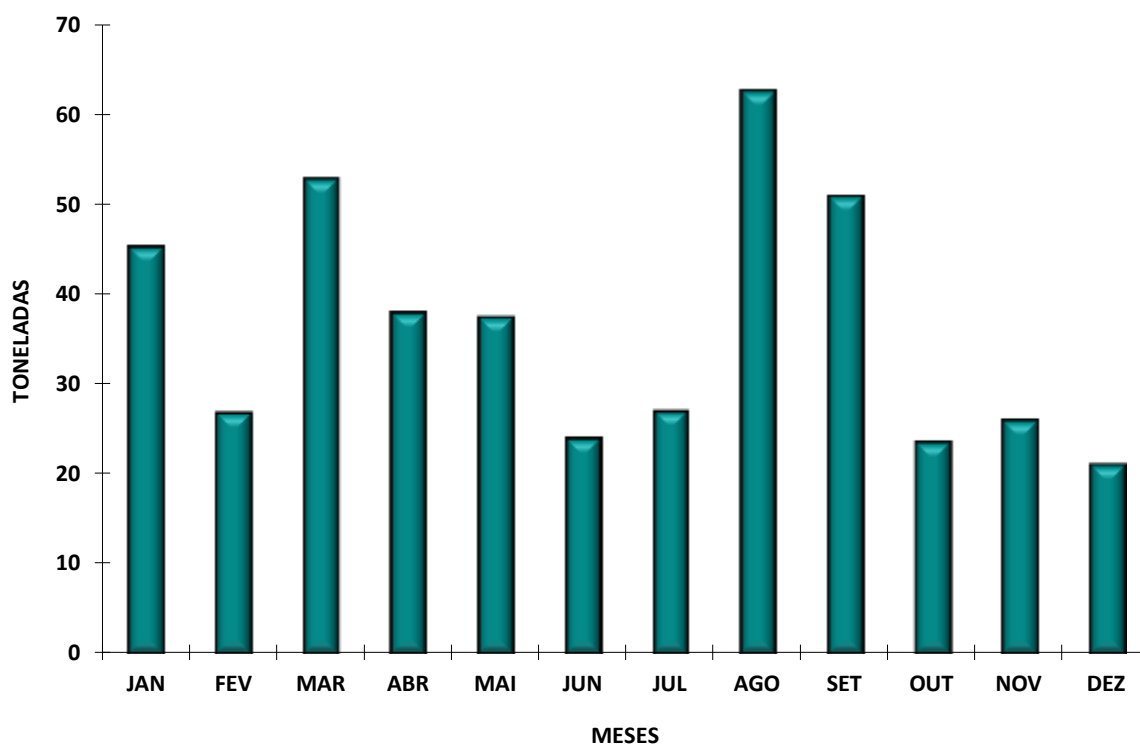
**ESTIMATIVA DE DESEMBARQUE - 2011**  
**TOTAL POR DELEGAÇÃO E POR MÊS**

= CONTINENTE =

CASCAIS

MÊS	QUANTIDADE (ton)	VALOR MÉDIO (euro/kg)
JANEIRO	45.3	6.00
FEVEREIRO	26.8	6.80
MARÇO	52.9	6.18
ABRIL	38.0	6.54
MAIO	37.5	6.46
JUNHO	24.0	6.24
JULHO	27.1	6.59
AGOSTO	62.6	4.42
SETEMBRO	50.9	4.85
OUTUBRO	23.5	6.35
NOVEMBRO	25.9	6.57
DEZEMBRO	21.1	6.90
<b>TOTAL</b>	<b>435.7</b>	<b>5.93</b>

**DELEGAÇÃO DE CASCAIS**  
**ESTIMATIVA DE DESEMBARQUE - 2011**



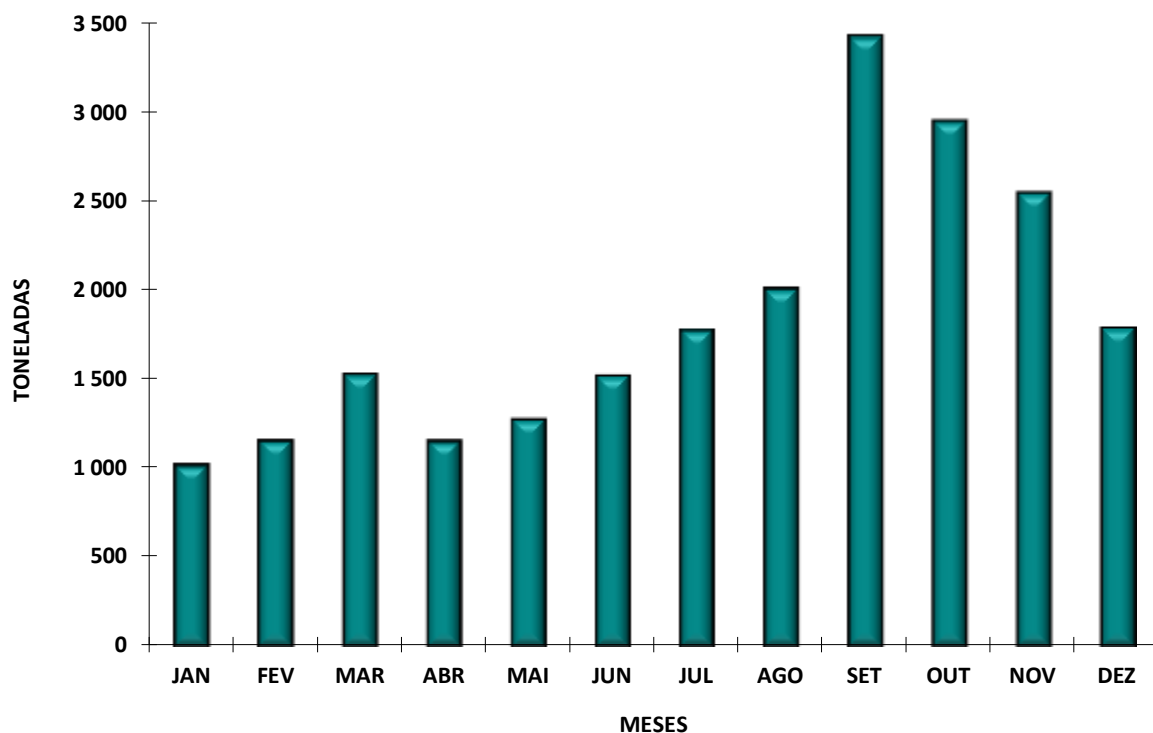
**ESTIMATIVA DE DESEMBARQUE - 2011**  
**TOTAL POR DELEGAÇÃO E POR MÊS**

= CONTINENTE =

SESIMBRA

MÊS	QUANTIDADE (ton)	VALOR MÉDIO (euro/kg)
JANEIRO	1 020.1	2.00
FEVEREIRO	1 160.2	1.80
MARÇO	1 529.6	1.58
ABRIL	1 156.6	2.14
MAIO	1 277.0	1.95
JUNHO	1 523.9	1.72
JULHO	1 780.7	1.15
AGOSTO	2 009.9	1.38
SETEMBRO	3 426.4	0.92
OUTUBRO	2 949.5	1.08
NOVEMBRO	2 548.0	1.33
DEZEMBRO	1 789.8	1.57
<b>TOTAL</b>	<b>22 171.7</b>	<b>1.42</b>

**DELEGAÇÃO DE SESIMBRA**  
**ESTIMATIVA DE DESEMBARQUE - 2011**



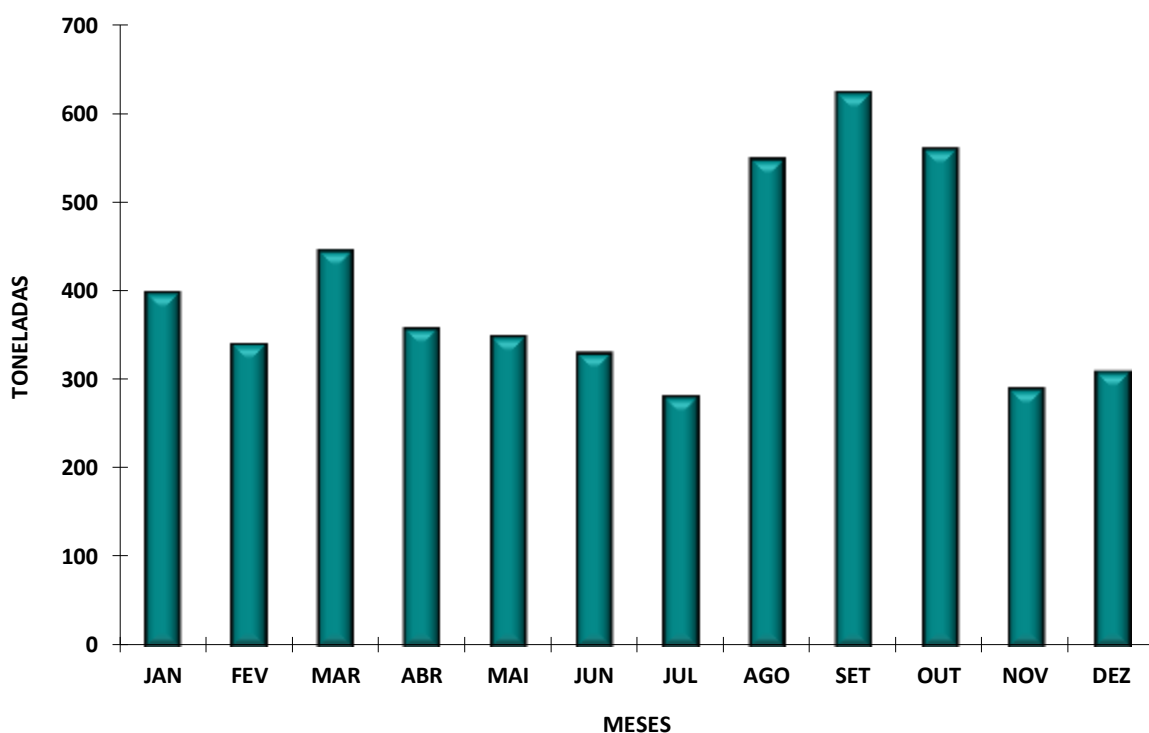
**ESTIMATIVA DE DESEMBARQUE - 2011**  
**TOTAL POR DELEGAÇÃO E POR MÊS**

= CONTINENTE =

SETÚBAL

MÊS	QUANTIDADE (ton)	VALOR MÉDIO (euro/kg)
JANEIRO	398.9	1.46
FEVEREIRO	341.1	1.40
MARÇO	446.6	1.52
ABRIL	359.0	1.83
MAIO	350.0	1.97
JUNHO	330.9	1.81
JULHO	281.4	1.99
AGOSTO	549.4	1.47
SETEMBRO	623.6	0.97
OUTUBRO	560.9	0.98
NOVEMBRO	290.5	1.69
DEZEMBRO	310.2	1.61
<b>TOTAL</b>	<b>4 842.4</b>	<b>1.48</b>

**DELEGAÇÃO DE SETÚBAL**  
**ESTIMATIVA DE DESEMBARQUE - 2011**



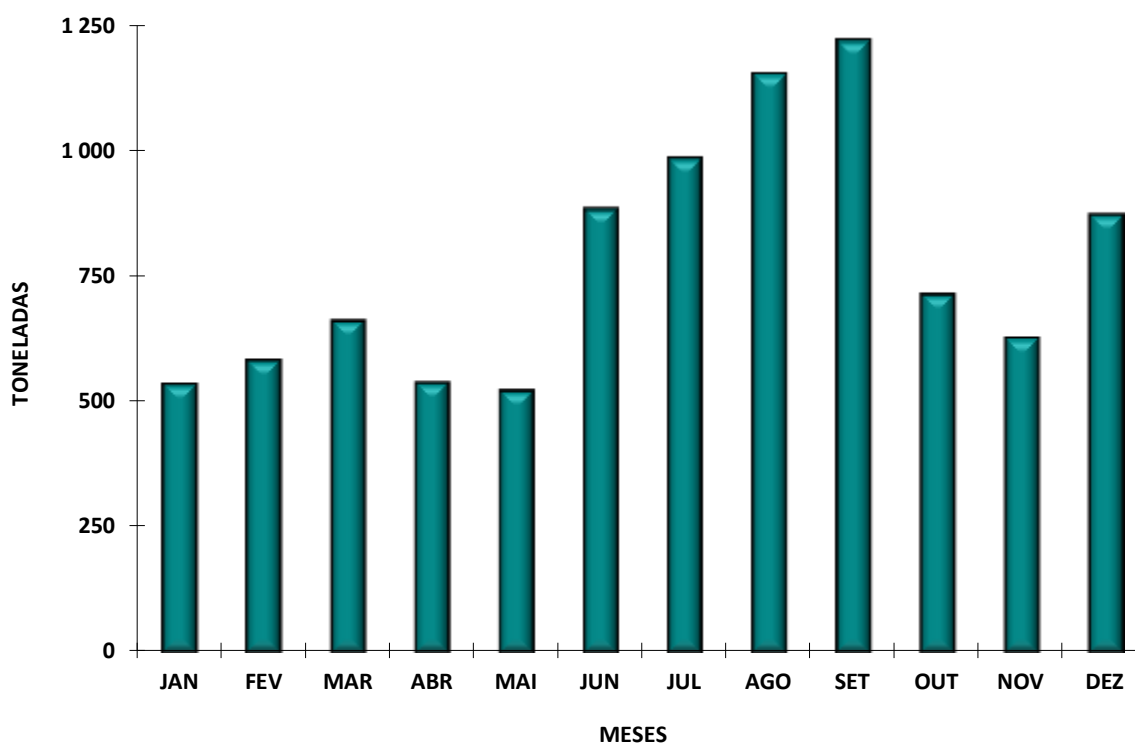
**ESTIMATIVA DE DESEMBARQUE - 2011**  
**TOTAL POR DELEGAÇÃO E POR MÊS**

= CONTINENTE =

SINES

MÊS	QUANTIDADE (ton)	VALOR MÉDIO (euro/kg)
JANEIRO	536.3	0.98
FEVEREIRO	583.0	0.85
MARÇO	663.0	1.01
ABRIL	539.0	1.14
MAIO	523.6	1.06
JUNHO	885.5	1.20
JULHO	987.5	1.21
AGOSTO	1 156.2	1.52
SETEMBRO	1 222.6	0.90
OUTUBRO	715.2	0.89
NOVEMBRO	628.9	0.95
DEZEMBRO	874.8	0.80
<b>TOTAL</b>	<b>9 315.7</b>	<b>1.07</b>

**DELEGAÇÃO DE SINES**  
**ESTIMATIVA DE DESEMBARQUE - 2011**



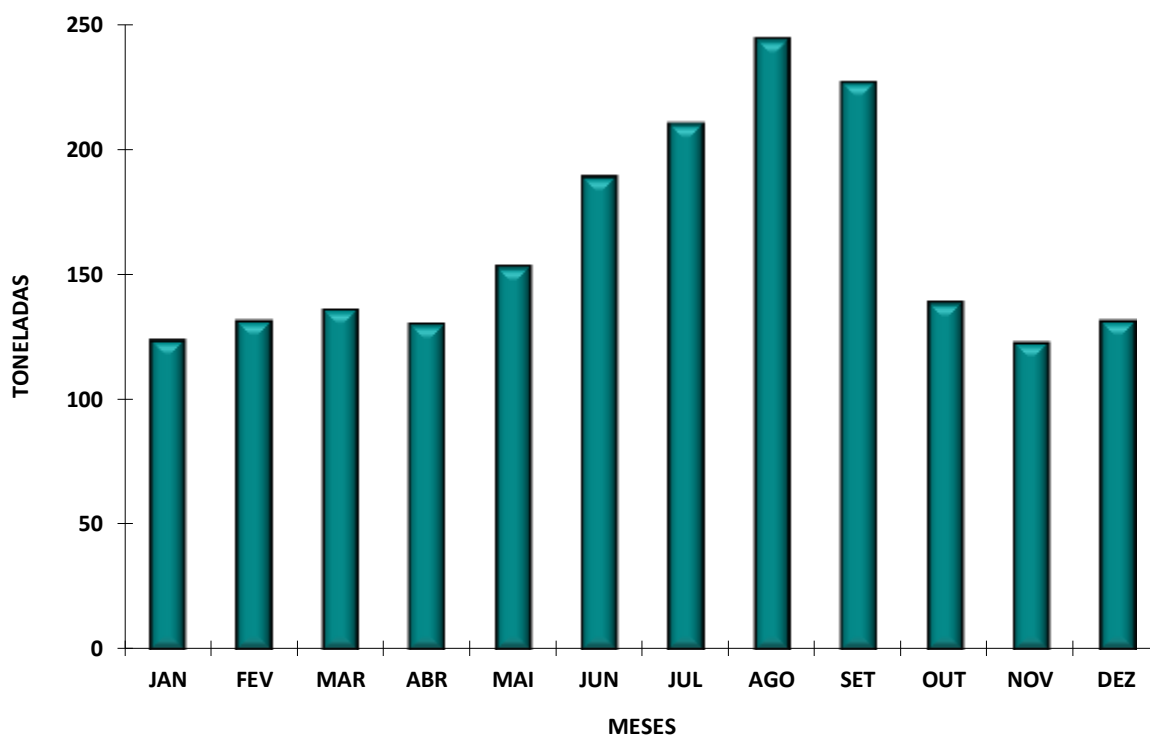
**ESTIMATIVA DE DESEMBARQUE - 2011**  
**TOTAL POR DELEGAÇÃO E POR MÊS**

= CONTINENTE =

LAGOS

MÊS	QUANTIDADE (ton)	VALOR MÉDIO (euro/kg)
JANEIRO	123.8	4.64
FEVEREIRO	131.6	4.85
MARÇO	136.3	4.72
ABRIL	130.4	4.08
MAIO	153.5	3.47
JUNHO	189.3	3.88
JULHO	210.5	3.73
AGOSTO	244.3	4.39
SETEMBRO	227.2	2.83
OUTUBRO	139.0	3.11
NOVEMBRO	122.7	4.06
DEZEMBRO	131.5	4.25
<b>TOTAL</b>	<b>1 940.2</b>	<b>3.93</b>

**DELEGAÇÃO DE LAGOS**  
**ESTIMATIVA DE DESEMBARQUE - 2011**





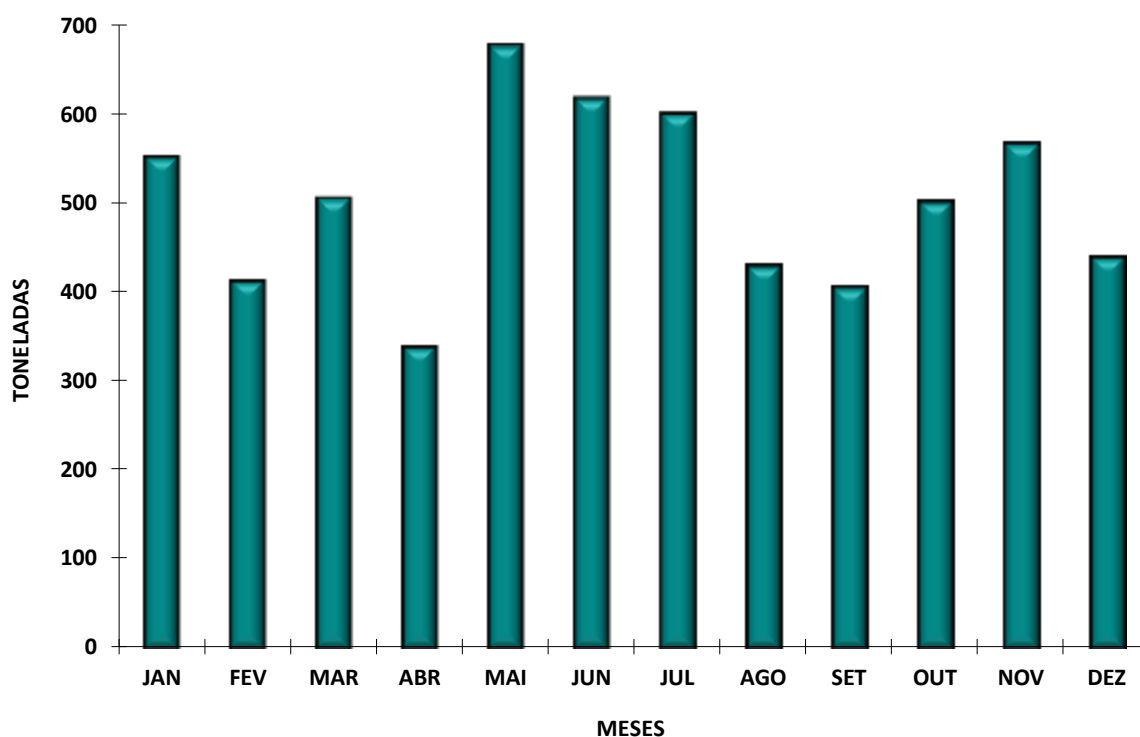
**ESTIMATIVA DE DESEMBARQUE - 2011**  
**TOTAL POR DELEGAÇÃO E POR MÊS**

= CONTINENTE =

PORTIMÃO

MÊS	QUANTIDADE (ton)	VALOR MÉDIO (euro/kg)
JANEIRO	553.0	1.48
FEVEREIRO	413.7	1.96
MARÇO	506.6	1.63
ABRIL	339.5	1.97
MAIO	678.3	1.13
JUNHO	619.2	1.72
JULHO	601.5	1.99
AGOSTO	430.5	2.40
SETEMBRO	406.2	1.58
OUTUBRO	502.7	1.08
NOVEMBRO	567.9	1.25
DEZEMBRO	440.4	1.42
<b>TOTAL</b>	<b>6 059.6</b>	<b>1.60</b>

**DELEGAÇÃO DE PORTIMÃO**  
**ESTIMATIVA DE DESEMBARQUE - 2011**



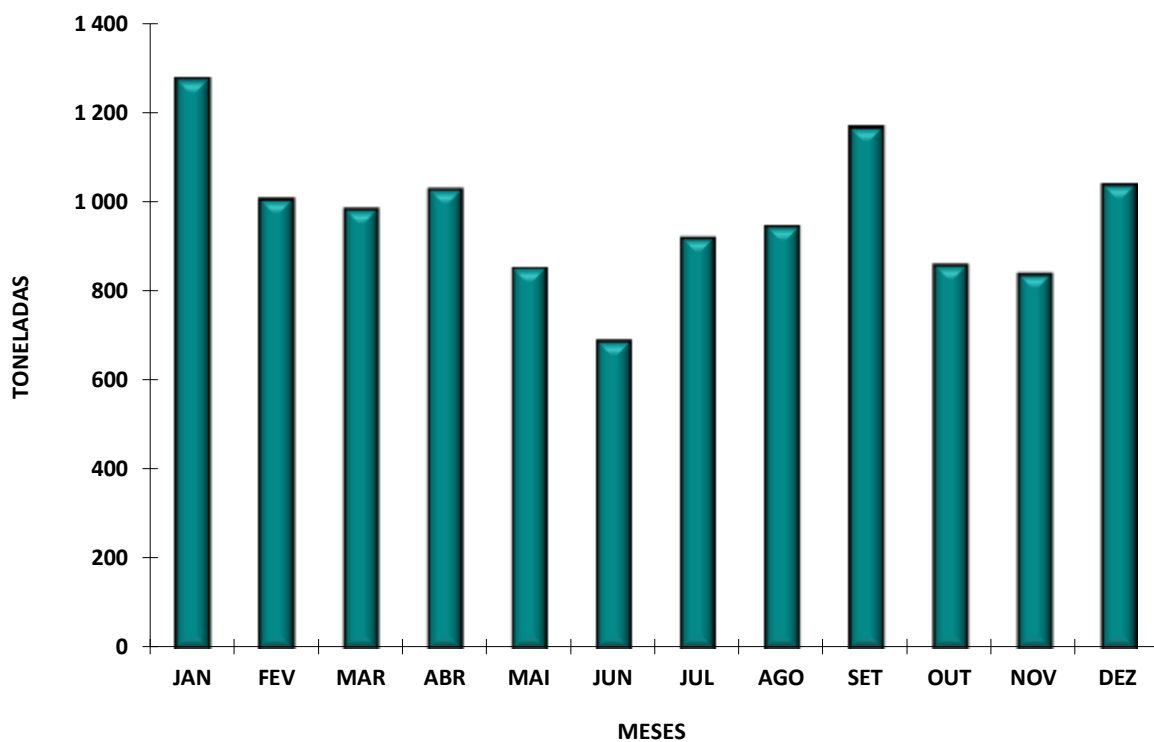
**ESTIMATIVA DE DESEMBARQUE - 2011**  
**TOTAL POR DELEGAÇÃO E POR MÊS**

= CONTINENTE =

OLHÃO

MÊS	QUANTIDADE (ton)	VALOR MÉDIO (euro/kg)
JANEIRO	1 275.1	0.97
FEVEREIRO	1 006.1	1.31
MARÇO	982.5	1.25
ABRIL	1 026.9	1.31
MAIO	851.4	1.49
JUNHO	688.0	1.95
JULHO	919.0	1.67
AGOSTO	945.4	1.90
SETEMBRO	1 167.1	1.31
OUTUBRO	857.3	1.23
NOVEMBRO	838.9	1.40
DEZEMBRO	1 038.7	1.02
<b>TOTAL</b>	<b>11 596.3</b>	<b>1.38</b>

**DELEGAÇÃO DE OLHÃO**  
**ESTIMATIVA DE DESEMBARQUE - 2011**



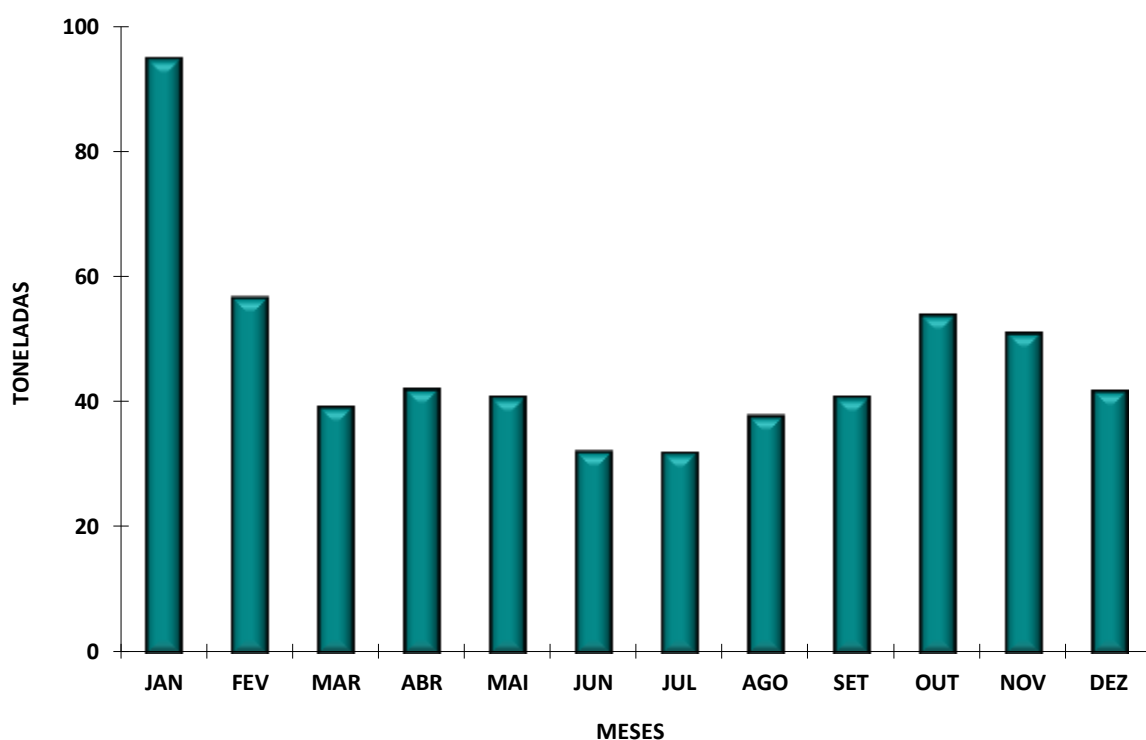
**ESTIMATIVA DE DESEMBARQUE - 2011**  
**TOTAL POR DELEGAÇÃO E POR MÊS**

= CONTINENTE =

TAVIRA

MÊS	QUANTIDADE (ton)	VALOR MÉDIO (euro/kg)
JANEIRO	94.8	5.38
FEVEREIRO	56.8	5.82
MARÇO	39.4	5.81
ABRIL	42.3	5.65
MAIO	40.9	5.85
JUNHO	32.1	6.34
JULHO	32.0	5.97
AGOSTO	37.9	6.34
SETEMBRO	40.8	6.50
OUTUBRO	54.0	7.14
NOVEMBRO	51.1	6.72
DEZEMBRO	41.9	6.38
<b>TOTAL</b>	<b>564.0</b>	<b>6.10</b>

**DELEGAÇÃO DE TAVIRA**  
**ESTIMATIVA DE DESEMBARQUE - 2011**



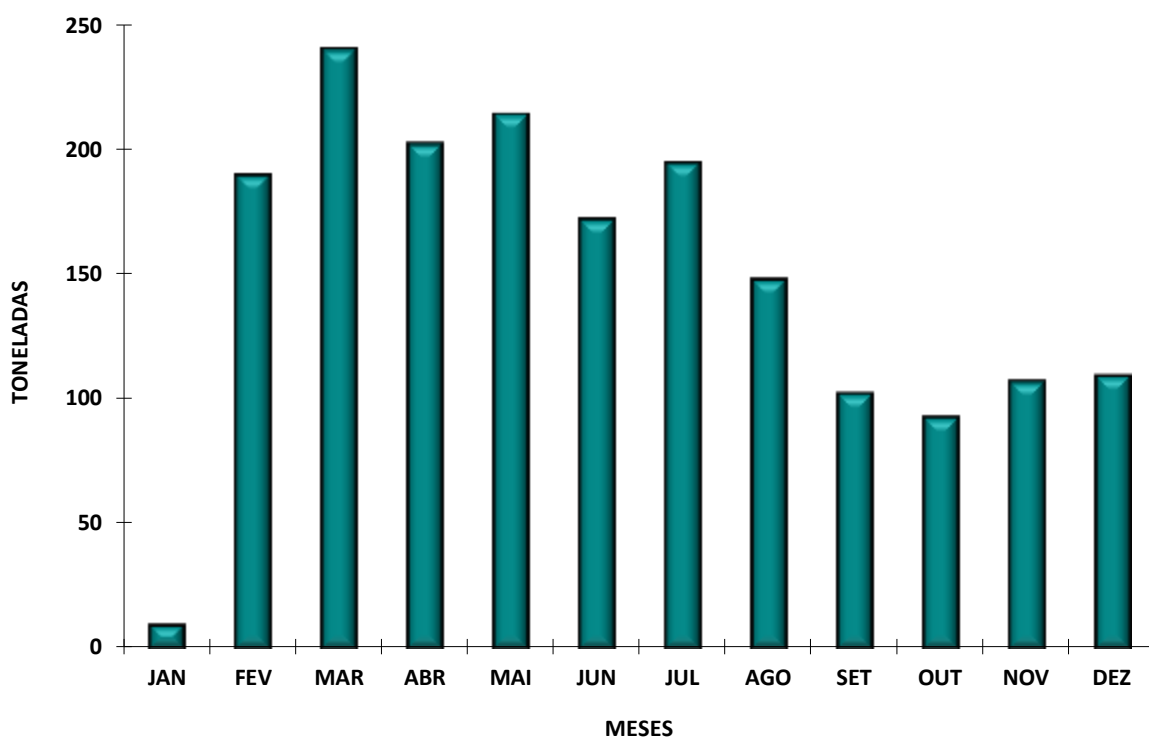
**ESTIMATIVA DE DESEMBARQUE - 2011**  
**TOTAL POR DELEGAÇÃO E POR MÊS**

= CONTINENTE =

VILA REAL DE STº ANTÓNIO

MÊS	QUANTIDADE (ton)	VALOR MÉDIO (euro/kg)
JANEIRO	9.5	3.24
FEVEREIRO	190.0	6.14
MARÇO	240.5	6.38
ABRIL	202.6	6.45
MAIO	214.4	7.20
JUNHO	172.1	7.31
JULHO	194.9	6.44
AGOSTO	148.2	11.00
SETEMBRO	102.4	12.10
OUTUBRO	92.7	11.36
NOVEMBRO	107.2	10.13
DEZEMBRO	109.5	13.45
<b>TOTAL</b>	<b>1 784.1</b>	<b>8.17</b>

**DELEGAÇÃO DE VILA REAL DE STº ANTÓNIO**  
**ESTIMATIVA DE DESEMBARQUE - 2011**



**ESTIMATIVA DE DESEMBARQUE - 2011**  
**COMPARAÇÃO DOS TOTAIS MENSIS REFERENTES A 2010 E 2011**

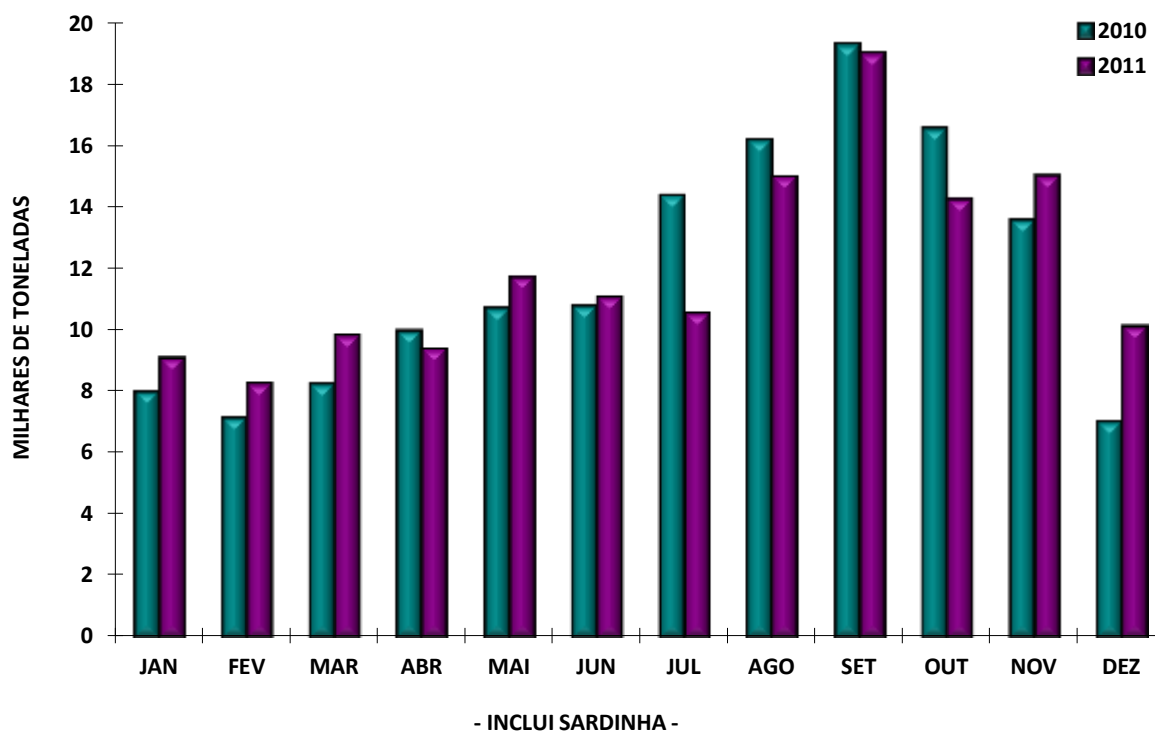
= CONTINENTE =

Unidade: Tonelada

MÊS	TOTAIS (INCLUINDO SARDINHA)		DIFERENÇA
	2010	2011	(2011-2010)*
JANEIRO	8 014.9	9 117.4	1 102.5
FEVEREIRO	7 189.3	8 299.3	1 110.0
MARÇO	8 273.3	9 861.8	1 588.5
ABRIL	10 011.6	9 418.3	(593.3)
MAIO	10 733.8	11 768.7	1 034.9
JUNHO	10 824.9	11 115.3	290.4
JULHO	14 413.1	10 589.5	(3 823.6)
AGOSTO	16 210.6	15 014.4	(1 196.2)
SETEMBRO	19 332.3	19 031.7	(300.6)
OUTUBRO	16 578.9	14 281.0	(2 297.9)
NOVEMBRO	13 616.5	15 049.8	1 433.3
DEZEMBRO	7 036.7	10 143.6	3 106.9
<b>TOTAL</b>	<b>142 235.9</b>	<b>143 690.8</b>	<b>1 454.9</b>

\* Os valores (...) são negativos

**TOTAL ANUAL POR MÊS - CONTINENTE**  
**ESTIMATIVA DE DESEMBARQUE - 2010/2011**



**ESTIMATIVA DE DESEMBARQUE - 2011**  
**COMPARAÇÃO DOS TOTAIS MENSAIS REFERENTES A 2010 E 2011**  
**TOTAIS SEM INCLUIR SARDINHA**

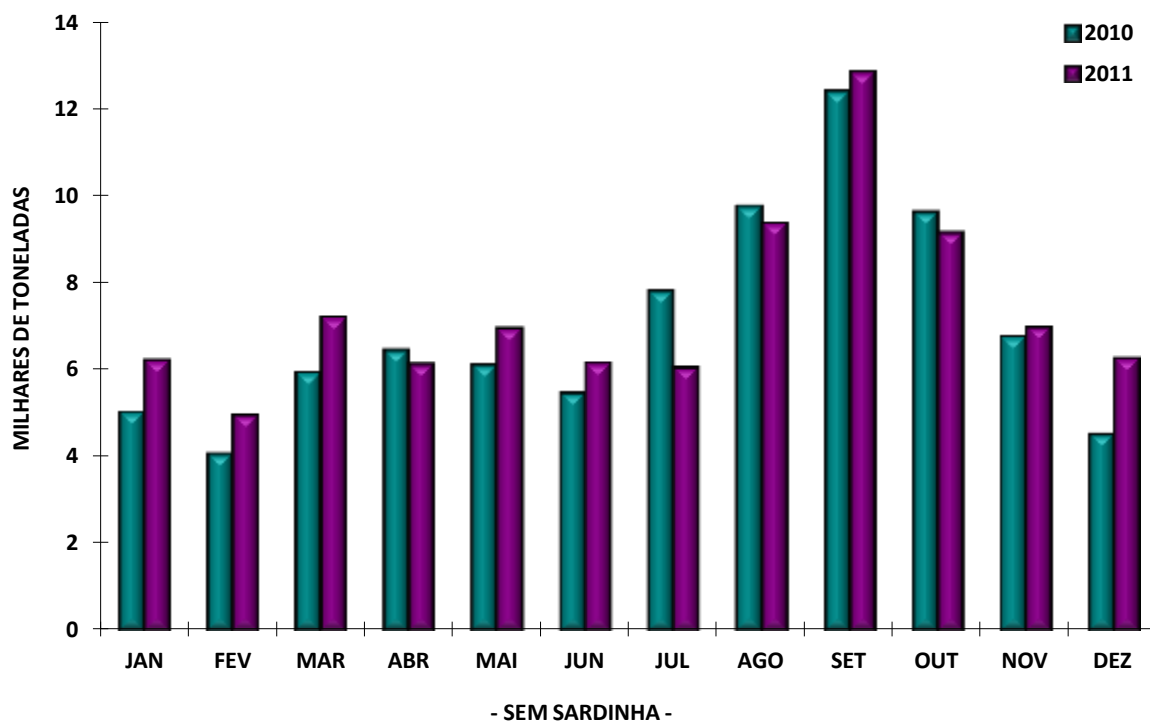
= CONTINENTE =

Unidade: Tonelada

MÊS	TOTAIS (SEM SARDINHA)		DIFERENÇA
	2010	2011	(2011-2010)*
JANEIRO	5 042.6	6 238.1	1 195.5
FEVEREIRO	4 076.4	4 981.6	905.2
MARCO	5 949.7	7 224.4	1 274.7
ABRIL	6 472.0	6 142.9	(329.1)
MAIO	6 135.3	6 976.2	840.9
JUNHO	5 479.9	6 173.3	693.4
JULHO	7 831.0	6 073.4	(1 757.6)
AGOSTO	9 781.9	9 392.5	(389.4)
SETEMBRO	12 420.4	12 859.0	438.6
OUTUBRO	9 639.4	9 168.8	(470.6)
NOVEMBRO	6 784.3	7 005.5	221.2
DEZEMBRO	4 539.9	6 275.7	1 735.8
<b>TOTAL</b>	<b>84 152.8</b>	<b>88 511.4</b>	<b>4 358.6</b>

\* Os valores (...) são negativos

**TOTAL ANUAL POR MESES - CONTINENTE**  
**ESTIMATIVA DE DESEMBARQUE - 2010/2011**



**ESTIMATIVA DE DESEMBARQUE - 2011**  
**COMPARAÇÃO DOS PREÇOS MEDIOS MENSAIS REFERENTES A 2010 E 2011**

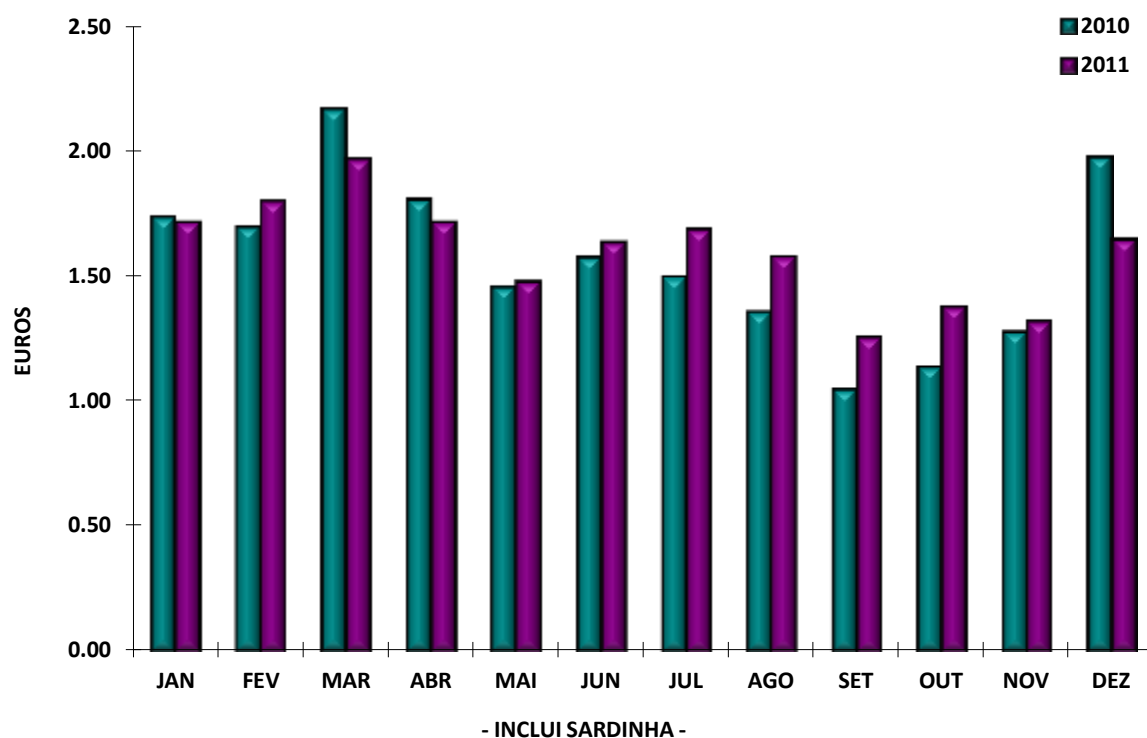
= CONTINENTE =

Unidade: Euro/Kg

MÊS	PREÇO MEDIO (INCLUI SARDINHA)		DIFERENÇA
	2010	2011	(2011-2010)*
JANEIRO	1.74	1.72	(0.02)
FEVEREIRO	1.70	1.80	0.10
MARCO	2.17	1.97	(0.20)
ABRIL	1.81	1.72	(0.09)
MAIO	1.46	1.48	0.02
JUNHO	1.58	1.64	0.06
JULHO	1.50	1.69	0.19
AGOSTO	1.36	1.58	0.22
SETEMBRO	1.05	1.26	0.21
OUTUBRO	1.14	1.38	0.24
NOVEMBRO	1.28	1.32	0.04
DEZEMBRO	1.98	1.65	(0.33)
<b>TOTAL</b>	<b>1.47</b>	<b>1.55</b>	<b>0.08</b>

\* Os valores (...) são negativos

**PREÇO MEDIO POR MÊS - CONTINENTE**  
**ESTIMATIVA DE DESEMBARQUE - 2010/2011**



**ESTIMATIVA DE DESEMBARQUE - 2011**  
**COMPARAÇÃO DOS PREÇOS MEDIOS MENSAIS REFERENTES A 2010 E 2011**  
**DESEMBARQUES SEM INCLUIR SARDINHA**

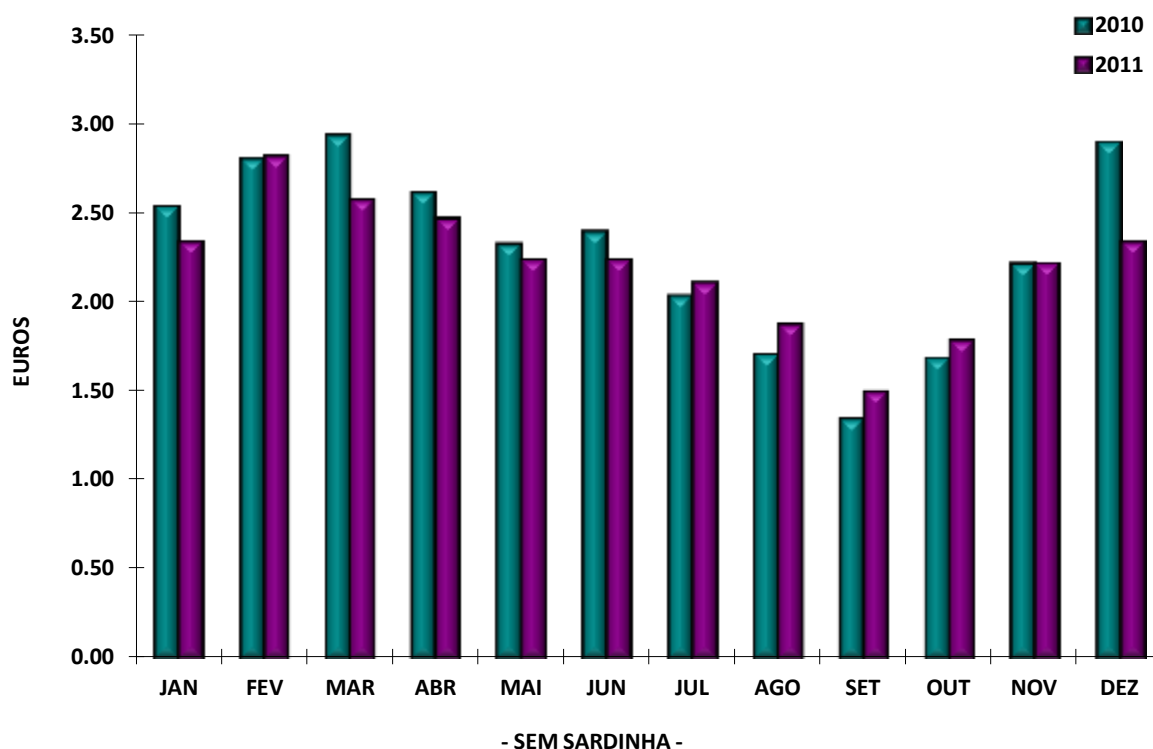
= CONTINENTE =

Unidade: Euro/Kg

MÊS	PREÇO MEDIO (SEM SARDINHA)		DIFERENÇA
	2010	2011	(2011-2010)*
JANEIRO	2.54	2.34	(0.20)
FEVEREIRO	2.81	2.82	0.01
MARÇO	2.94	2.58	(0.36)
ABRIL	2.62	2.47	(0.15)
MAIO	2.33	2.24	(0.09)
JUNHO	2.40	2.24	(0.16)
JULHO	2.04	2.11	0.07
AGOSTO	1.71	1.88	0.17
SETEMBRO	1.35	1.50	0.15
OUTUBRO	1.69	1.79	0.10
NOVEMBRO	2.22	2.22	0.00
DEZEMBRO	2.90	2.34	(0.56)
<b>TOTAL</b>	<b>2.14</b>	<b>2.12</b>	<b>(0.02)</b>

\* Os valores (...) são negativos

**PREÇO MÉDIO POR MÊS - CONTINENTE**  
**ESTIMATIVA DE DESEMBARQUE - 2010/2011**





**ESTIMATIVA DE DESEMBARQUE - 2011**  
**COMPARAÇÃO DOS TOTAIS MENSIS REFERENTES A 2010 E 2011**

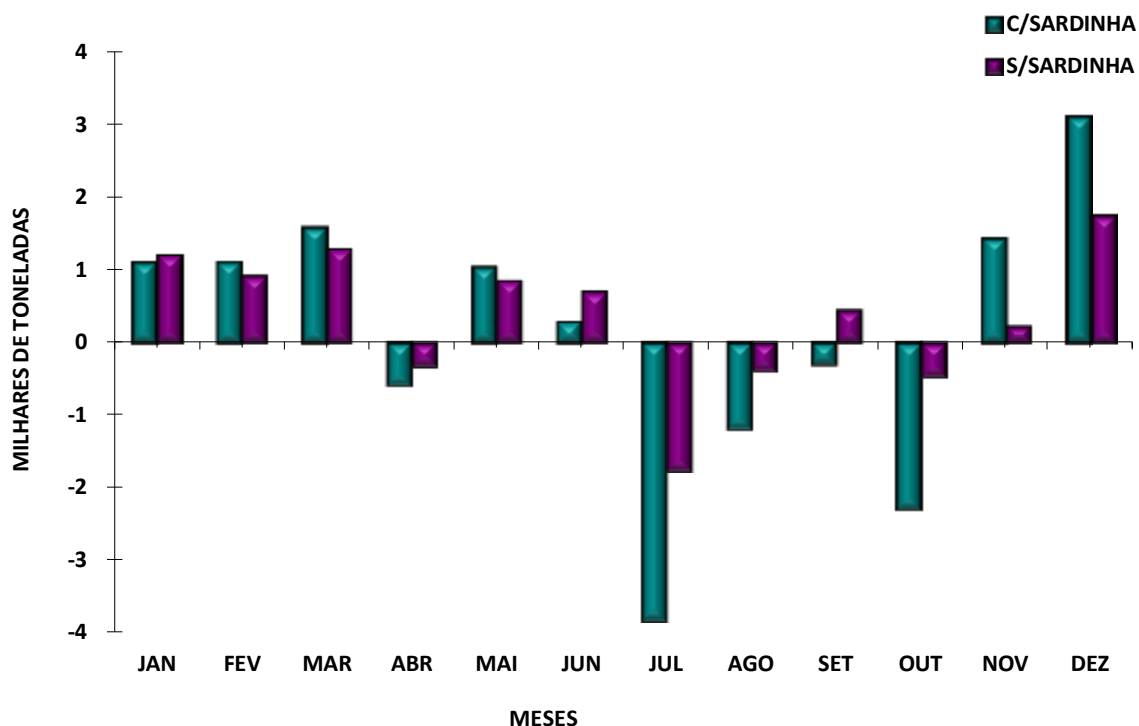
= CONTINENTE =

Unidade: Tonelada

MÊS	DIFERENÇAS 2011 - 2010	
	COM SARDINHA*	SEM SARDINHA*
JANEIRO	1 102.5	1 195.5
FEVEREIRO	1 110.0	905.2
MARCO	1 588.5	1 274.7
ABRIL	(593.3)	(329.1)
MAIO	1 034.9	840.9
JUNHO	290.4	693.4
JULHO	(3 823.6)	(1 757.6)
AGOSTO	(1 196.2)	(389.4)
SETEMBRO	(300.6)	438.6
OUTUBRO	(2 297.9)	(470.6)
NOVEMBRO	1 433.3	221.2
DEZEMBRO	3 106.9	1 735.8
<b>TOTAL</b>	<b>1 454.9</b>	<b>4 358.6</b>

\* Os valores (...) são negativos

**DIFERENÇAS 2011/2010 - CONTINENTE**  
**ESTIMATIVA DE DESEMBARQUE - 2010/2011**



**ESTIMATIVA DE DESEMBARQUE - 2011**  
**COMPARAÇÃO DOS PREÇOS MEDIOS MENSAIS REFERENTES A 2010 e 2011**

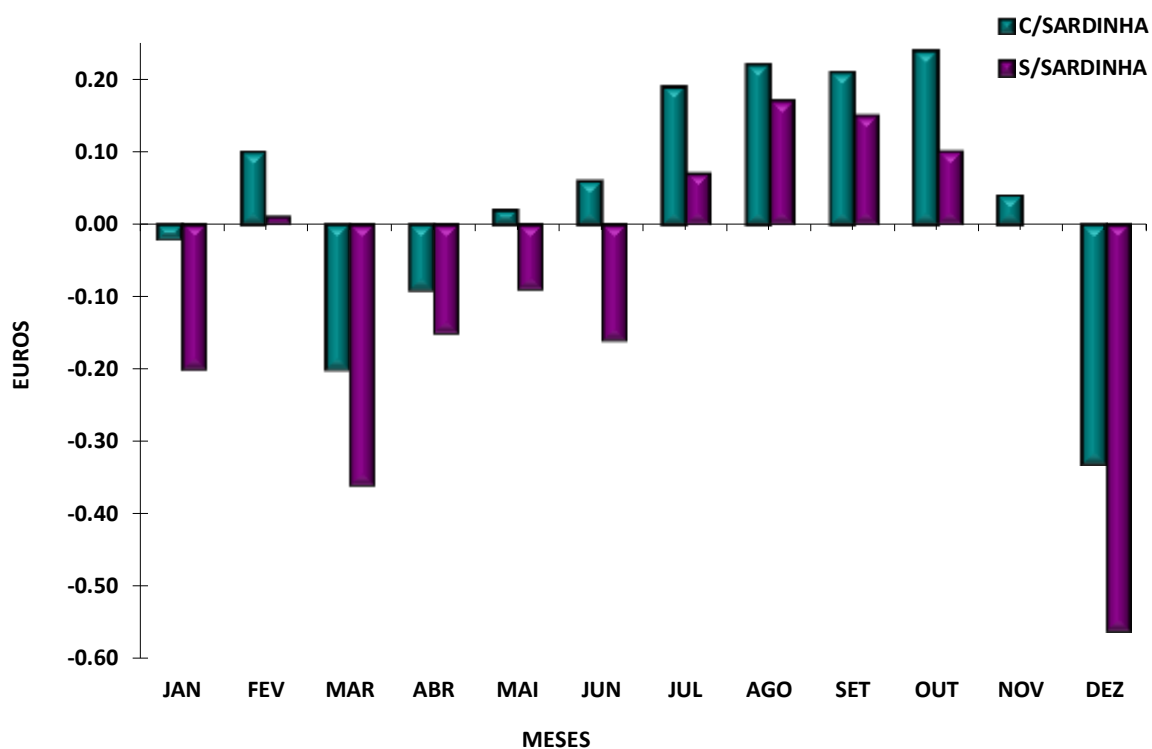
= CONTINENTE =

Unidade: Euro/Kg

MÊS	DIFERENÇAS 2011 - 2010	
	COM SARDINHA*	SEM SARDINHA*
JANEIRO	(0.02)	(0.20)
FEVEREIRO	0.10	0.01
MARÇO	(0.20)	(0.36)
ABRIL	(0.09)	(0.15)
MAIO	0.02	(0.09)
JUNHO	0.06	(0.16)
JULHO	0.19	0.07
AGOSTO	0.22	0.17
SETEMBRO	0.21	0.15
OUTUBRO	0.24	0.10
NOVEMBRO	0.04	0.00
DEZEMBRO	(0.33)	(0.56)
<b>TOTAL</b>	<b>(0.08)</b>	<b>(0.14)</b>

\* Os valores (...) são negativos

**VARIAÇÃO DO PREÇO MEDIO - 2011/2010**  
**ESTIMATIVA DE DESEMBARQUE - 2010/2011**



**ESTIMATIVA DE DESEMBARQUE - 2011**  
**COMPARAÇÃO DOS TOTAIS POR DELEGAÇÃO REFERENTES A 2010 E 2011**

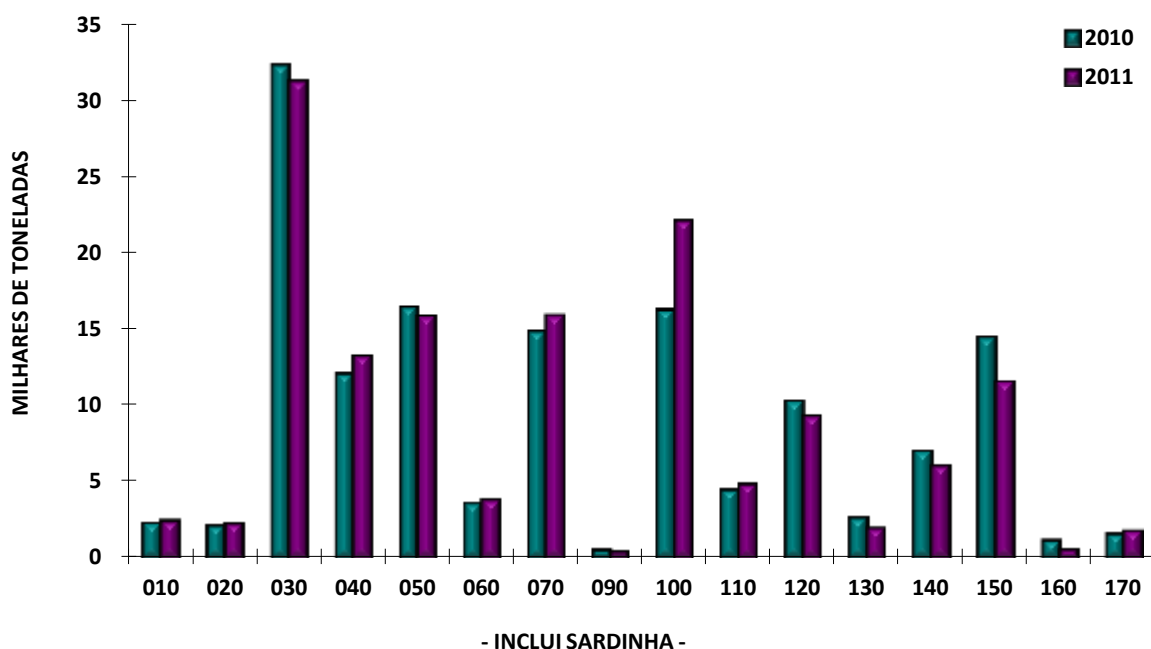
= CONTINENTE =

Unidade: Tonelada

DELEGAÇÕES	TOTAIS (INCLUINDO SARDINHA)		DIFERENÇA
	2010	2011	(2011-2010)*
010 - VIANA do CASTELO	2 297.8	2 455.3	157.5
020 - PÓVOA de VARZIM	2 128.8	2 271.7	142.9
030 - MATOSINHOS	32 337.5	31 329.4	(1 008.1)
040 - AVEIRO	12 087.7	13 298.8	1 211.1
050 - FIGUEIRA da FOZ	16 471.3	15 902.3	(569.0)
060 - NAZARÉ	3 611.1	3 784.0	172.9
070 - PENICHE	14 894.9	15 939.6	1 044.7
090 - CASCAIS	528.9	435.7	(93.2)
100 - SESIMBRA	16 280.0	22 171.7	5 891.7
110 - SETÚBAL	4 488.8	4 842.4	353.6
120 - SINES	10 308.5	9 315.7	(992.8)
130 - LAGOS	2 634.8	1 940.2	(694.6)
140 - PORTIMÃO	7 013.4	6 059.6	(953.8)
150 - OLHÃO	14 452.8	11 596.3	(2 856.5)
160 - TAVIRA	1 136.3	564.0	(572.3)
170 - V.R.S.ANTÓNIO	1 563.0	1 784.1	221.1
<b>TOTAL</b>	<b>142 235.6</b>	<b>143 690.8</b>	<b>1 455.2</b>

\* Os valores (...) são negativos

**TOTAL ANUAL POR DELEGAÇÕES**  
**ESTIMATIVA DE DESEMBARQUE - 2010/2011**



**ESTIMATIVA DE DESEMBARQUE - 2011**  
**COMPARAÇÃO DOS TOTAIS POR DELEGAÇÃO REFERENTES A 2010 E 2011**  
**TOTAIS SEM INCLUIR SARDINHA**

= CONTINENTE =

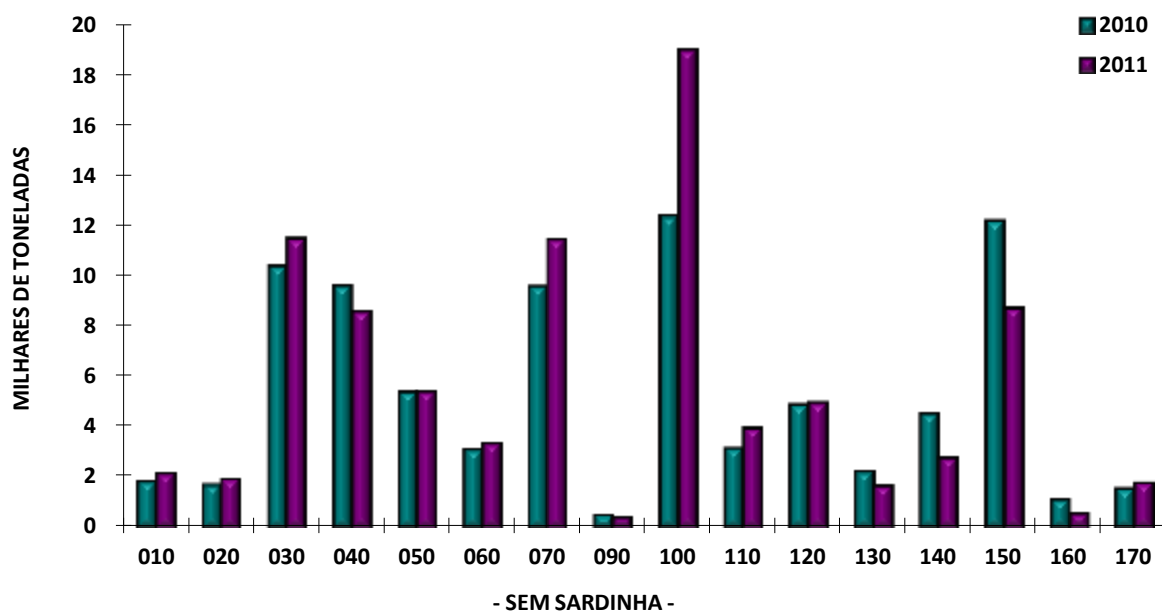
Unidade: Tonelada

DELEGAÇÕES	TOTAIS (SEM SARDINHA)		DIFERENÇA
	2010	2011	(2011-2010)*
010 - VIANA do CASTELO	1 839.7	2 146.8	307.1
020 - PÓVOA de VARZIM	1 717.0	1 939.7	222.7
030 - MATOSINHOS	10 376.5	11 517.9	1 141.4
040 - AVEIRO	9 600.1	8 640.4	(959.7)
050 - FIGUEIRA da FOZ	5 414.7	5 432.8	18.1
060 - NAZARÉ	3 087.8	3 367.4	279.6
070 - PENICHE	9 577.5	11 485.6	1 908.1
090 - CASCAIS	486.2	410.8	(75.4)
100 - SESIMBRA	12 372.7	19 024.6	6 651.9
110 - SETÚBAL	3 156.1	3 981.9	825.8
120 - SINES	4 892.3	5 004.7	112.4
130 - LAGOS	2 234.4	1 660.3	(574.1)
140 - PORTIMÃO	4 526.9	2 794.7	(1 732.2)
150 - OLHÃO	12 187.2	8 757.5	(3 429.7)
160 - TAVIRA	1 131.7	563.8	(567.9)
170 - V.R.S.ANTÓNIO	1 551.9	1 782.8	230.9
<b>TOTAL</b>	<b>84 152.7</b>	<b>88 511.7</b>	<b>4 359.0</b>

\* Os valores (...) são negativos

A DELEGAÇÃO DE CASCAIS INCLUI A DELEGAÇÃO DA ERICEIRA

**TOTAL ANUAL POR DELEGAÇÕES**  
**ESTIMATIVA DE DESEMBARQUE - 2010/2011**



**ESTIMATIVA DE DESEMBARQUE - 2011**  
**COMPARAÇÃO DOS PREÇOS MEDIOS POR DELEGAÇÃO REFERENTES A 2010 E 2011**

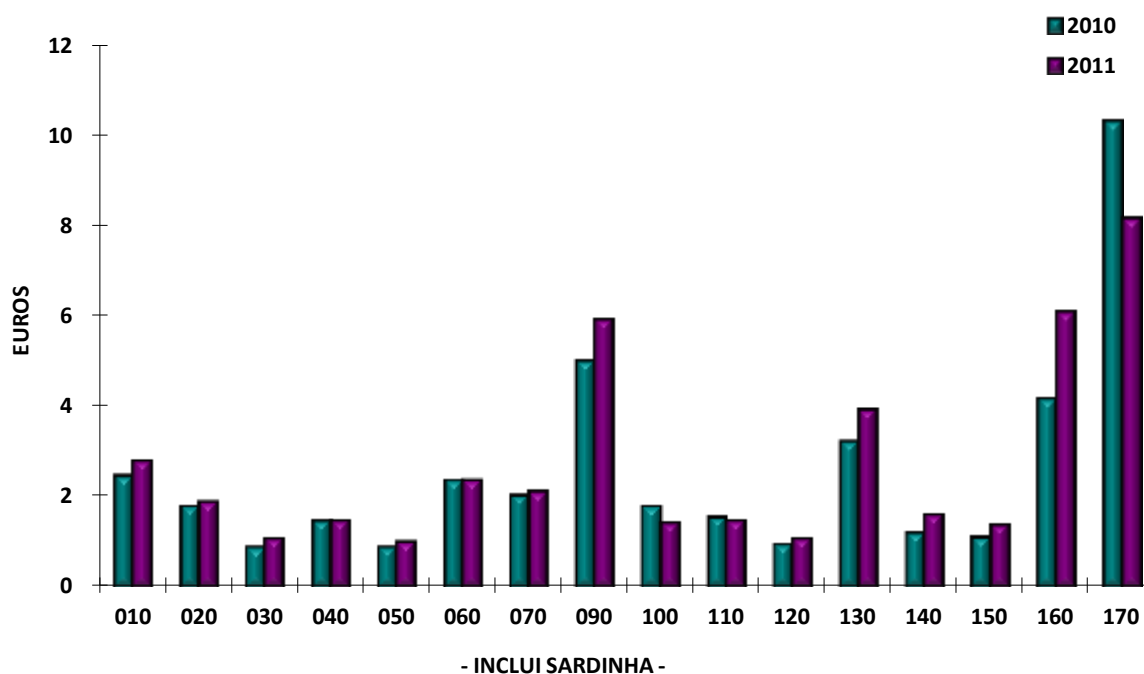
= CONTINENTE =

Unidade: Euro/Kg

DELEGAÇÕES	PREÇO MEDIO (INCLUI SARDINHA)		DIFERENÇA (2010-2009)*
	2010	2011	
010 - VIANA do CASTELO	2.47	2.80	0.33
020 - PÓVOA de VARZIM	1.79	1.88	0.09
030 - MATOSINHOS	0.88	1.08	0.20
040 - AVEIRO	1.48	1.47	(0.01)
050 - FIGUEIRA da FOZ	0.88	1.00	0.12
060 - NAZARÉ	2.37	2.37	0.00
070 - PENICHE	2.03	2.12	0.09
090 - CASCAIS	5.01	5.93	0.92
100 - SESIMBRA	1.78	1.42	(0.36)
110 - SETÚBAL	1.54	1.48	(0.06)
120 - SINES	0.95	1.07	0.12
130 - LAGOS	3.23	3.93	0.70
140 - PORTIMÃO	1.20	1.60	0.40
150 - OLHÃO	1.11	1.38	0.27
160 - TAVIRA	4.18	6.10	1.92
170 - V.R.S.ANTÓNIO	10.33	8.17	(2.16)
<b>TOTAL</b>	<b>1.47</b>	<b>1.55</b>	<b>0.08</b>

\* Os valores (...) são negativos

**PREÇO MEDIO POR DELEGAÇÕES**  
**ESTIMATIVA DE DESEMBARQUE - 2010/2011**



**ESTIMATIVA DE DESEMBARQUE - 2011**  
**COMPARAÇÃO DOS PREÇOS MEDIOS POR DELEGAÇÃO REFERENTES A 2010 E 2011**  
**DESEMBARQUES SEM INCLUIR SARDINHA**

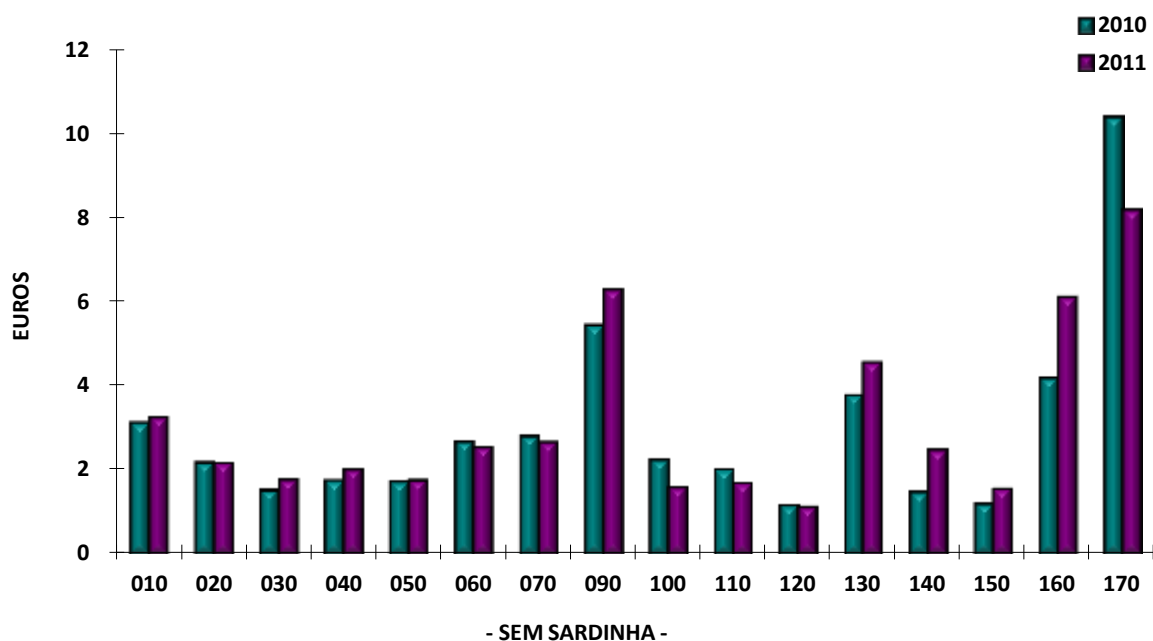
= CONTINENTE =

Unidade: Euro/Kg

DELEGAÇÕES	PREÇO MÉDIO (SEM SARDINHA)		DIFERENÇA
	2010	2011	(2011-2010)*
010 - VIANA do CASTELO	3.12	3.24	0.12
020 - PÓVOA de VARZIM	2.18	2.16	(0.02)
030 - MATOSINHOS	1.51	1.76	0.25
040 - AVEIRO	1.74	2.00	0.26
050 - FIGUEIRA da FOZ	1.72	1.74	0.02
060 - NAZARÉ	2.68	2.54	(0.14)
070 - PENICHE	2.80	2.65	(0.15)
090 - CASCAIS	5.45	6.28	0.83
100 - SESIMBRA	2.24	1.57	(0.67)
110 - SETÚBAL	2.01	1.68	(0.33)
120 - SINES	1.14	1.12	(0.02)
130 - LAGOS	3.78	4.55	0.77
140 - PORTIMÃO	1.47	2.46	0.99
150 - OLHÃO	1.19	1.54	0.35
160 - TAVIRA	4.20	6.11	1.91
170 - V.R.S.ANTÓNIO	10.40	8.17	(2.23)
<b>TOTAL</b>	<b>2.14</b>	<b>2.12</b>	<b>(0.02)</b>

\* Os valores (...) são negativos

**PREÇO MEDIO POR DELEGAÇÕES**  
**ESTIMATIVA DE DESEMBARQUE - 2010/2011**



**ESTIMATIVA DE DESEMBARQUE - 2010/2011**  
**COMPARAÇÃO DOS TOTAIS POR DELEGAÇÃO REFERENTES A 2010 E 2011**

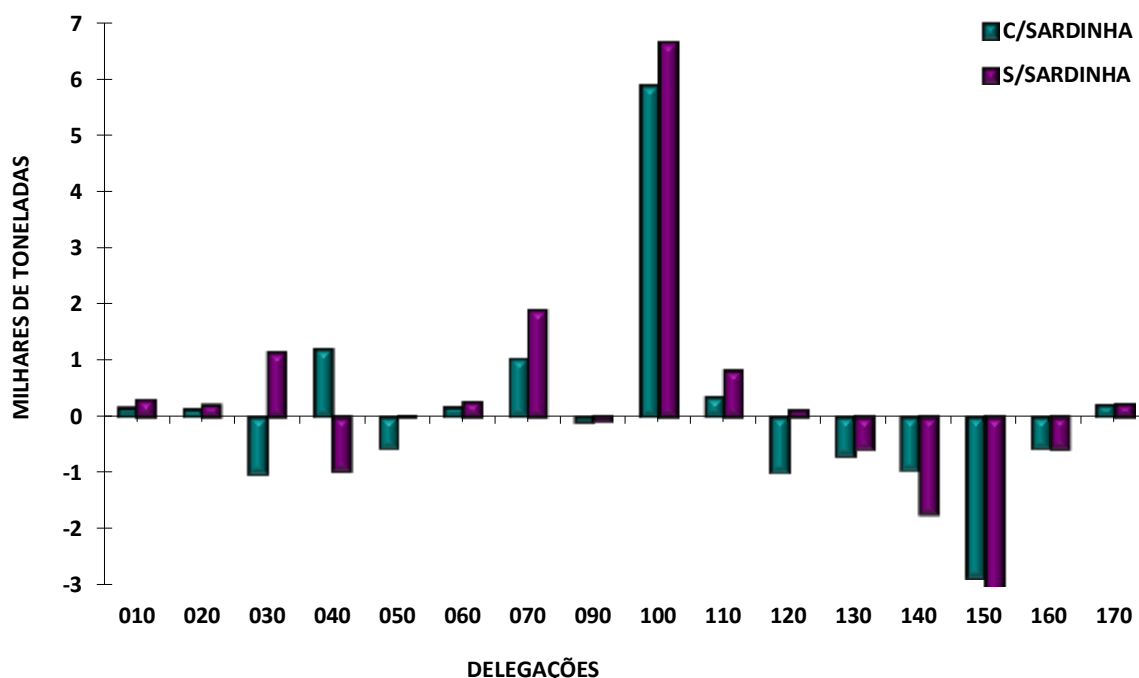
= CONTINENTE =

Unidade: Tonelada

DELEGAÇÕES	DIFERENÇAS 2011 - 2010	
	COM SARDINHA	SEM SARDINHA
010 - VIANA do CASTELO	157.5	307.1
020 - PÓVOA de VARZIM	142.9	222.7
030 - MATOSINHOS	(1 008.1)	1 141.4
040 - AVEIRO	1 211.1	(959.7)
050 - FIGUEIRA da FOZ	(569.0)	18.1
060 - NAZARÉ	172.9	279.6
070 - PENICHE	1 044.7	1 908.1
090 - CASCAIS	(93.2)	(75.4)
100 - SESIMBRA	5 891.7	6 651.9
110 - SETÚBAL	353.6	825.8
120 - SINES	(992.8)	112.4
130 - LAGOS	(694.6)	(574.1)
140 - PORTIMÃO	(953.8)	(1 732.2)
150 - OLHÃO	(2 856.5)	(3 429.7)
160 - TAVIRA	(572.3)	(567.9)
170 - V.R.S.ANTÓNIO	221.1	230.9
<b>TOTAL</b>	<b>1 455.2</b>	<b>4 359.0</b>

\* Os valores (...) são negativos

**DIFERENÇAS 2011/2010 - CONTINENTE**  
**ESTIMATIVA DE DESEMBARQUE - 2010/2011**



**ESTIMATIVA DE DESEMBARQUE - 2010/2011**  
**COMPARAÇÃO DOS PREÇOS MEDIOS POR DELEGAÇÃO REFERENTES A 2010 E 2011**

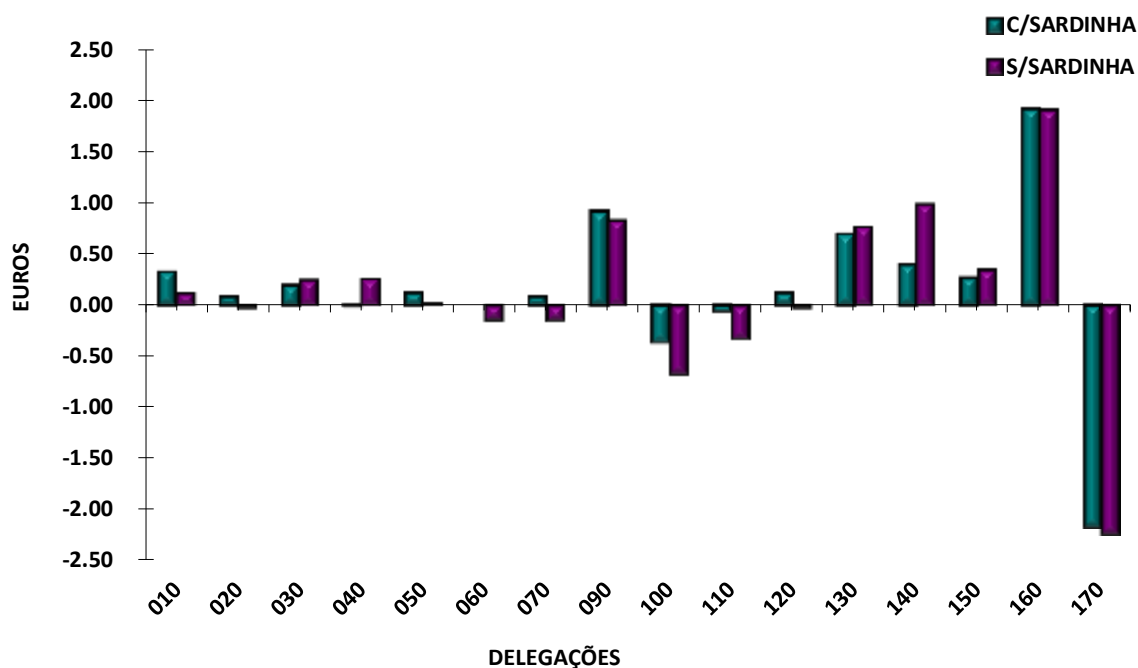
= CONTINENTE =

Unidade: Euros

DELEGAÇÕES	DIFERENÇAS 2011 - 2010	
	COM SARDINHA *	SEM SARDINHA *
010 - VIANA do CASTELO	0.33	0.12
020 - PÓVOA de VARZIM	0.09	(0.02)
030 - MATOSINHOS	0.20	0.25
040 - AVEIRO	(0.01)	0.26
050 - FIGUEIRA da FOZ	0.12	0.02
060 - NAZARÉ	0.00	(0.14)
070 - PENICHE	0.09	(0.15)
090 - CASCAIS	0.92	0.83
100 - SESIMBRA	(0.36)	(0.67)
110 - SETÚBAL	(0.06)	(0.33)
120 - SINES	0.12	(0.02)
130 - LAGOS	0.70	0.77
140 - PORTIMÃO	0.40	0.99
150 - OLHÃO	0.27	0.35
160 - TAVIRA	1.92	1.91
170 - V.R.S.ANTÓNIO	(2.16)	(2.23)
<b>TOTAL</b>	<b>0.08</b>	<b>(0.02)</b>

\* Os valores (...) são negativos

**VARIAÇÃO DO PREÇO MEDIO - 2011/2010**  
**ESTIMATIVA DE DESEMBARQUE - 2010/2011**





**ESTIMATIVA DE DESEMBARQUE - 2010/2011**  
**COMPARAÇÃO DOS TOTAIS ANUAIS POR DELEGAÇÕES SUB-DELEGAÇÕES E POSTOS**

= CONTINENTE =

Unidade: Tonelada

CODIGO	DESIGNAÇÃO	QUANTIDADES DESEMBARCADAS		DIFERENÇA
		2010	2011	(2011-2010)*
10000	VIANA DO CASTELO	1 614.8	1 772.2	157.4
10910	CAMINHA	76.5	79.1	2.6
10920	ESPOSENDE	88.5	67.0	(21.5)
10930	VILA PRAIA DA ÂNCORA	290.0	296.7	6.7
10940	CASTELO DO NEIVA	200.2	200.7	0.5
10950	FÃO	27.8	39.5	11.7
20000	PÓVOA DE VARZIM	1 951.1	2 129.7	178.6
20930	VILA CHÃ	17.5	8.9	(8.6)
20940	VILA DO CONDE	160.2	133.1	(27.1)
30000	MATOSINHOS	32 137.6	31 178.6	(959.0)
30910	ANGEIRAS	93.4	72.0	(21.4)
30920	AFURADA	5.8	4.7	(1.1)
30970	ESMORIZ	0.0	6.3	6.3
30991	AGUDA	15.5	14.0	(1.5)
30992	ESPINHO	69.8	28.1	(41.7)
30993	VALBOM	15.5	25.7	10.2
40000	AVEIRO	8 359.2	11 132.4	2 773.2
40910	VAGUEIRA	131.0	32.8	(98.2)
40920	TORREIRA	2 709.1	1 689.1	(1 020.0)
40930	MIRA	888.5	444.5	(444.0)
40940	FURADOURO	0.0	0.0	-
50000	FIGUEIRA DA FOZ	16 471.3	15 902.3	(569.0)
60000	NAZARÉ	3 611.1	3 784.0	172.9
70000	PENICHE	14 834.1	15 890.7	1 056.6
70930	FOZ DO ARELHO	60.8	49.0	(11.8)
90000	CASCAIS	395.6	314.6	(81.0)
90920	ERICEIRA	111.0	100.8	(10.2)
90930	VILA FRANCA DE XIRA	22.2	20.3	(1.9)
100000	SESIMBRA	14 618.7	19 934.0	5 315.3
100100	COSTA DA CAPARICA	797.8	953.9	156.1
100910	TRAFARIA	534.1	348.6	(185.5)
100920	FONTE DA TELHA	276.1	897.4	621.3
100991	BARREIRO	2.8	4.3	1.5
100992	MONTIJO	20.2	4.0	(16.2)
100994	ALCOCHETE	30.3	29.5	(0.8)
110000	SETÚBAL	4 364.7	4 748.0	383.3
110920	CARRASQUEIRA	124.0	94.5	(29.5)
110930	GAMBIA	0.0	0.0	-

\* Os valores (...) são negativos

**ESTIMATIVA DE DESEMBARQUE - 2010/2011**  
**COMPARAÇÃO DOS TOTAIS ANUAIS POR DELEGAÇÕES SUB-DELEGAÇÕES E POSTOS**

= CONTINENTE =

Unidade: Tonelada

CODIGO	DESIGNAÇÃO	QUANTIDADES DESEMBARCADAS		DIFERENÇA
		2010	2011	(2011-2010)*
120000	SINES	10 114.3	9 122.6	(991.7)
120910	PORTO COVO	0.0	0.0	-
120920	VILA NOVA DE MILFONTES	103.2	99.2	(4.0)
120930	AZENHA DO MAR	53.4	47.4	(6.0)
120940	ZAMBUJEIRA	37.5	46.6	9.1
120950	ALMOGRAVE	0.2	0.0	(0.2)
120960	SANTO ANDRÉ	0.0	0.0	-
130000	LAGOS	1 613.8	1 116.2	(497.6)
130100	SAGRES	1 020.9	824.0	(196.9)
130910	CARRAPATEIRA	0.0	0.0	-
130920	ARRIFANA	0.0	0.0	-
130930	BURGAU	0.0	0.0	-
130940	SALEMA	0.0	0.0	-
140000	PORTIMÃO	6 849.4	5 895.4	(954.0)
140930	ALBUFEIRA	140.2	154.6	14.4
140940	ALVOR	0.0	0.0	-
140950	ARMAÇÃO DE PERA	23.7	9.7	(14.0)
140960	BENAGIL	0.0	0.0	-
140970	OLHOS DE ÁGUA	0.1	0.0	(0.1)
150000	OLHÃO	12 437.6	8 322.5	(4 115.1)
150100	FUZETA	171.0	141.9	(29.1)
150200	QUARTEIRA	1 822.6	3 124.6	1 302.0
150910	BARRETA	0.0	0.0	-
150920	FARO	21.6	7.4	(14.2)
160000	TAVIRA	393.0	234.1	(158.9)
160920	SANTA LUZIA	743.3	329.8	(413.5)
170000	VILA REAL SANTO ANTÓNIO	1 563.0	1 784.1	221.1
170910	CACELA	0.0	0.0	-
170920	MANTA ROTA	0.0	0.0	-
170930	MONTE GORDO	0.0	0.0	-
170960	MÉRTOLA	0.0	0.0	-
	<b>TOTAL</b>	<b>142 235.6</b>	<b>143 691.1</b>	<b>1 455.5</b>

\* Os valores (...) são negativos

**ESTIMATIVA DE DESEMBARQUE - 2010/2011**  
**COMPARAÇÃO DOS TOTAIS ANUAIS POR DELEGAÇÕES SUB-DELEGAÇÕES E POSTOS**

= CONTINENTE =

Unidade: Euro/Kg

CODIGO	DESIGNAÇÃO	PREÇOS MÉDIOS DESEMBARCADAS		DIFERENÇA
		2010	2011	(2011-2010)*
10000	VIANA DO CASTELO	2.23	2.38	0.15
10910	CAMINHA	7.12	11.34	4.22
10920	ESPOSENDE	3.11	3.88	0.77
10930	VILA PRAIA DA ÂNCORA	2.06	2.66	0.60
10940	CASTELO DO NEIVA	3.11	3.38	0.27
10950	FÃO	3.39	2.75	(0.64)
20000	PÓVOA DE VARZIM	1.68	1.80	0.12
20930	VILA CHÃ	6.64	7.03	0.39
20940	VILA DO CONDE	2.62	2.85	0.23
30000	MATOSINHOS	0.87	1.07	0.20
30910	ANGEIRAS	3.62	4.23	0.61
30920	AFURADA	8.46	7.11	(1.35)
30970	ESMORIZ	0.00	0.63	0.63
30991	AGUDA	6.42	6.80	0.38
30992	ESPINHO	0.88	1.13	0.25
30993	VALBOM	0.76	0.43	(0.33)
40000	AVEIRO	1.62	1.48	(0.14)
40910	VAGUEIRA	1.65	2.21	0.56
40920	TORREIRA	1.02	1.28	0.26
40930	MIRA	1.29	1.59	0.30
40940	FURADOURO	0.00	0.00	-
50000	FIGUEIRA DA FOZ	0.88	1.00	0.12
60000	NAZARÉ	2.37	2.37	-
70000	PENICHE	2.02	2.11	0.09
70930	FOZ DO ARELHO	3.31	4.62	1.31
90000	CASCAIS	4.96	5.87	0.91
90920	ERICEIRA	5.21	5.94	0.73
90930	VILA FRANCA DE XIRA	4.80	6.97	2.17
100000	SESIMBRA	1.55	1.23	(0.32)
100100	COSTA DA CAPARICA	4.35	4.20	(0.15)
100910	TRAFARIA	4.39	5.60	1.21
100920	FONTE DA TELHA	2.81	1.70	(1.11)
100991	BARREIRO	6.31	5.97	(0.34)
100992	MONTIJO	2.54	2.32	(0.22)
100994	ALCOCHETE	3.25	2.38	(0.87)
110000	SETÚBAL	1.48	1.42	(0.06)
110920	CARRASQUEIRA	4.05	5.30	1.25
110930	GAMBIA	0.00	0.00	-

\* Os valores (...) são negativos

**ESTIMATIVA DE DESEMBARQUE - 2010/2011**  
**COMPARAÇÃO DOS TOTAIS ANUAIS POR DELEGAÇÕES SUB-DELEGAÇÕES E POSTOS**

= CONTINENTE =

Unidade: Euro/Kg

CODIGO	DESIGNAÇÃO	PREÇOS MÉDIOS DESEMBARCADAS		DIFERENÇA
		2010	2011	(2011-2010)*
120000	SINES	0.90	0.99	0.09
120910	PORTO COVO	0.00	0.00	-
120920	VILA NOVA DE MILFONTES	3.70	4.54	0.84
120930	AZENHA DO MAR	4.08	5.18	1.10
120940	ZAMBUJEIRA	6.60	6.67	0.07
120950	ALMOGRAVE	10.76	0.00	(10.76)
120960	SANTO ANDRÉ	0.00	0.00	-
130000	LAGOS	2.07	2.74	0.67
130100	SAGRES	5.19	5.62	0.43
130910	CARRAPATEIRA	0.00	0.00	-
130920	ARRIFANA	0.00	0.00	-
130930	BURGAU	0.00	0.00	-
130940	SALEMA	0.00	0.00	-
140000	PORTIMÃO	1.15	1.51	0.36
140930	ALBUFEIRA	3.64	5.61	1.97
140940	ALVOR	0.00	0.00	-
140950	ARMAÇÃO DE PERA	7.03	7.64	0.61
140960	BENAGIL	20.00	0.00	(20.00)
140970	OLHOS DE ÁGUA	4.00	0.00	(4.00)
150000	OLHÃO	0.81	1.05	0.24
150100	FUZETA	2.81	2.32	(0.49)
150200	QUARTEIRA	3.03	2.17	(0.86)
150910	BARRETA	0.00	0.00	-
150920	FARO	3.53	4.13	0.60
160000	TAVIRA	4.45	5.45	1.00
160920	SANTA LUZIA	4.03	6.59	2.56
170000	VILA REAL SANTO ANTÓNIO	10.33	8.17	(2.16)
170910	CACELA	0.00	0.00	-
170920	MANTA ROTA	0.00	0.00	-
170930	MONTE GORDO	0.00	0.00	-
170960	MÉRTOLA	0.00	0.00	-
	<b>TOTAL</b>	<b>1.47</b>	<b>1.55</b>	<b>0.08</b>

\* Os valores (...) são negativos

**ESTIMATIVA DE DESEMBARQUE - 2010/2011**  
**COMPARAÇÃO DOS TOTAIS ANUAIS DE ESPÉCIES E GRUPOS DE ESPÉCIES**

= CONTINENTE =

Unidade: Tonelada

ESPÉCIES e GRUPOS de ESPÉCIES	TOTAIS		DIFERENÇA
	2010	2011	(2011-2010)*
<b>Águas salobra e doce</b>	<b>74.1</b>	<b>89.9</b>	<b>15.8</b>
-----			
ENGUIAS	14.9	8.0	(6.9)
LAMPREIA	36.6	50.2	13.6
SÁVEL	19.1	27.1	8.0
SAVELHA	2.7	3.9	1.2
DIVERSOS	0.8	0.7	(0.1)
<b>Águas marinhas</b>	<b>142 161.4</b>	<b>143 601.0</b>	<b>1 439.6</b>
-----			
<b>Peixes</b>	<b>122 326.7</b>	<b>128 241.5</b>	<b>5 914.8</b>
ABRÓTEAS E SIMILARES	517.5	490.8	(26.7)
AREIRO	206.9	214.9	8.0
ATUNS E SIMILARES	2 028.3	1 819.1	(209.2)
BADEJO	111.5	101.8	(9.7)
BARROSO	6.9	1.7	(5.2)
BESUGO	1 023.5	857.3	(166.2)
BICA	105.3	95.5	(9.8)
BIQUEIRÃO	129.8	3 280.4	3 150.6
CAÇÕES	38.7	43.6	4.9
CARPAU	11 647.6	10 024.2	(1 623.4)
CARPAU NEGRÃO E SIMILARES	1 726.3	2 874.2	1 147.9
CAVALA	21 996.4	30 457.4	8 461.0
CHERNE	104.3	152.2	47.9
CONGRO	1 314.5	1 440.8	126.3
CORVINAS	434.6	368.1	(66.5)
DOURADA	217.5	282.6	65.1
ESPADARTE	274.4	302.4	28.0
ESPARIDEOS DIVERSOS	765.3	830.7	65.4
FANECA	2 690.1	2 228.6	(461.5)
GAROUPAS E SIMILARES	37.1	30.2	(6.9)
JULIANA	1.8	1.5	(0.3)
LINGUADO	621.7	697.7	76.0
LIXA	3.6	0.7	(2.9)
PARGOS	141.9	158.3	16.4
PATA-ROXAS	522.7	546.7	24.0
PEIXE ESPADA	15.9	100.6	84.7
PEIXE ESPADA PRETO	3 453.4	3 475.5	22.1
PEIXES CHATOS	602.4	760.2	157.8
PESCADA	2 361.1	2 198.4	(162.7)
RABETA E SIMILARES	9.8	10.1	0.3
RAIAS	1 495.6	1 444.1	(51.5)
ROBALOS	523.4	465.0	(58.4)

\* Os valores (...) são negativos

**ESTIMATIVA DE DESEMBARQUE - 2010/2011**  
**COMPARAÇÃO DOS TOTAIS ANUAIS DE ESPÉCIES E GRUPOS DE ESPÉCIES**

= CONTINENTE =

Unidade: Tonelada

ESPÉCIES e GRUPOS de ESPÉCIES	TOTAIS		DIFERENÇA
	2010	2011	(2011-2010)*
RUIVO	192.8	195.5	2.7
SALMONETES	274.8	241.6	(33.2)
SARDA	2 361.5	959.3	(1 402.2)
SARDINHA	58 083.0	55 179.4	(2 903.6)
SARGO SAFIA	454.6	395.8	(58.8)
SARGOS	411.5	461.3	49.8
SOLHAS	122.7	125.6	2.9
TAMBORIL	275.3	320.1	44.8
TUBARÕES E RAIAS DIVERSOS	1 624.5	1 834.1	209.6
VERDINHO	1 475.6	692.6	(783.0)
XAPUTA	39.5	26.5	(13.0)
DIVERSOS	1 881.1	2 054.4	173.3
<b>Moluscos</b>	<b>18 193.1</b>	<b>13 412.3</b>	<b>(4 780.8)</b>
AMÊIJOAS	605.1	995.9	390.8
BERBIGÃO	2 892.5	1 616.7	(1 275.8)
BÚZIOS	50.9	41.4	(9.5)
CHOCO	2 009.5	1 522.4	(487.1)
LONGUEIRÕES	112.3	64.1	(48.2)
LULAS	273.5	323.8	50.3
POLVOS	10 665.3	7 265.8	(3 399.5)
POTAS	40.3	76.1	35.8
DIVERSOS	1 543.7	1 506.1	(37.6)
<b>Crustáceos</b>	<b>1 631.5</b>	<b>1 939.2</b>	<b>307.7</b>
CAMARÕES	121.9	116.1	(5.8)
GAMBA	757.1	1 067.2	310.1
LAGOSTAS	5.7	6.5	0.8
LAGOSTIM	119.0	110.6	(8.4)
LAVAGANTE	3.5	4.3	0.8
SANTOLA	36.4	25.3	(11.1)
DIVERSOS	587.9	609.2	21.3
<b>Outros produtos</b>	<b>10.1</b>	<b>8.0</b>	<b>(2.1)</b>
FÍGADOS	0.0	0.0	0.0
MINHOCAS/MINHOCÃO	7.4	6.3	(1.1)
OURIÇO DO MAR	2.7	1.6	(1.1)
OVAS	0.0	0.1	0.1
<b>TOTAL</b>	<b>142 235.5</b>	<b>143 690.9</b>	<b>1 455.4</b>

\* Os valores (...) são negativos

**ESTIMATIVA DE DESEMBARQUE - 2010/2011**  
**COMPARAÇÃO DOS PREÇOS MÉDIOS ANUAIS DE ESPÉCIES E GRUPOS DE ESPÉCIES**

= CONTINENTE =

Unidade: Euro/Kg

ESPÉCIES e GRUPOS de ESPÉCIES	TOTAIS		DIFERENÇA
	2010	2011	(2011-2010)*
<b>Águas salobra e doce</b>	<b>11.93</b>	<b>13.31</b>	<b>1.38</b>
-----			
ENGUIAS	15.77	53.15	37.38
LAMPREIA	14.41	11.52	(2.89)
SÁVEL	6.65	6.69	0.04
SAVELHA	0.91	1.20	0.29
DIVERSOS	3.32	6.03	2.71
<b>Águas marinhas</b>	<b>1.46</b>	<b>1.55</b>	<b>0.09</b>
-----			
<b>Peixes</b>	<b>1.15</b>	<b>1.24</b>	<b>0.09</b>
ABRÓTEAS E SIMILARES	2.55	3.09	0.54
AREIRO	2.30	2.59	0.29
ATUNS E SIMILARES	3.02	2.68	(0.34)
BADEJO	4.87	4.80	(0.07)
BARROSO	1.39	1.51	0.12
BESUGO	3.12	3.70	0.58
BICA	5.83	5.87	0.04
BIQUEIRÃO	2.90	1.83	(1.07)
CAÇÕES	4.39	4.19	(0.20)
CARAPAU	1.38	1.71	0.33
CARAPAU NEGRÃO E SIMILARES	0.51	0.52	0.01
CAVALA	0.25	0.32	0.07
CHERNE	17.27	15.67	(1.60)
CONGRO	2.47	2.53	0.06
CORVINAS	5.78	5.69	(0.09)
DOURADA	9.28	8.80	(0.48)
ESPADARTE	6.35	5.45	(0.90)
ESPARIDEOS DIVERSOS	2.64	2.35	(0.29)
FANECA	1.51	2.01	0.50
GAROUPAS E SIMILARES	2.67	2.82	0.15
JULIANA	4.14	4.44	0.30
LINGUADO	9.80	9.17	(0.63)
LIXA	1.91	1.18	(0.73)
PARGOS	13.30	13.27	(0.03)
PATA-ROXAS	0.79	0.81	0.02
PEIXE ESPADA	5.09	5.76	0.67
PEIXE ESPADA PRETO	2.79	2.81	0.02
PEIXES CHATOS	7.60	6.92	(0.68)
PESCADA	2.65	2.74	0.09
RABETA E SIMILARES	4.60	3.87	(0.73)
RAIAS	2.30	2.40	0.10
ROBALOS	10.21	10.54	0.33

\* Os valores (...) são negativos

**ESTIMATIVA DE DESEMBARQUE - 2010/2011**  
**COMPARAÇÃO DOS PREÇOS MÉDIOS ANUAIS DE ESPÉCIES E GRUPOS DE ESPÉCIES**

= CONTINENTE =

Unidade: Euro/Kg

ESPÉCIES e GRUPOS de ESPÉCIES	TOTAIS		DIFERENÇA
	2010	2011	(2011-2010)*
RUIVO	1.76	1.83	0.07
SALMONETES	8.36	8.58	0.22
SARDA	1.01	1.09	0.08
SARDINHA	0.64	0.76	0.12
SARGO SAFIA	2.28	2.56	0.28
SARGOS	6.33	6.00	(0.33)
SOLHAS	2.96	3.23	0.27
TAMBORIL	5.24	4.16	(1.08)
TUBARÕES E RAIAS DIVERSOS	2.61	2.70	0.09
VERDINHO	0.77	0.70	(0.07)
XAPUTA	1.54	2.06	0.52
DIVERSOS	3.01	3.09	0.08
<b>Moluscos</b>	<b>3.04</b>	<b>3.93</b>	<b>0.89</b>
AMÊIJOAS	3.35	2.72	(0.63)
BERBIGÃO	0.76	0.79	0.03
BÚZIOS	6.48	5.68	(0.80)
CHOCO	3.31	4.23	0.92
LONGUEIRÕES	2.65	2.86	0.21
LULAS	7.23	7.05	(0.18)
POLVOS	3.58	4.97	1.39
POTAS	1.84	1.97	0.13
DIVERSOS	1.80	1.97	0.17
<b>Crustáceos</b>	<b>10.81</b>	<b>8.51</b>	<b>(2.30)</b>
CAMARÕES	22.89	21.93	(0.96)
GAMBA	11.95	8.06	(3.89)
LAGOSTAS	23.37	24.35	0.98
LAGOSTIM	23.01	22.12	(0.89)
LAVAGANTE	18.97	18.96	(0.01)
SANTOLA	3.24	3.84	0.60
DIVERSOS	3.08	3.19	0.11
<b>Outros produtos</b>	<b>4.99</b>	<b>5.82</b>	<b>0.83</b>
FÍGADOS	0.00	0.00	0.00
MINHOCAS/MINHOCÃO	6.17	6.60	0.43
OURIÇO DO MAR	0.62	1.39	0.77
OVAS	10.67	10.35	(0.32)
<b>TOTAL</b>	<b>1.47</b>	<b>1.55</b>	<b>0.08</b>

\* Os valores (...) são negativos

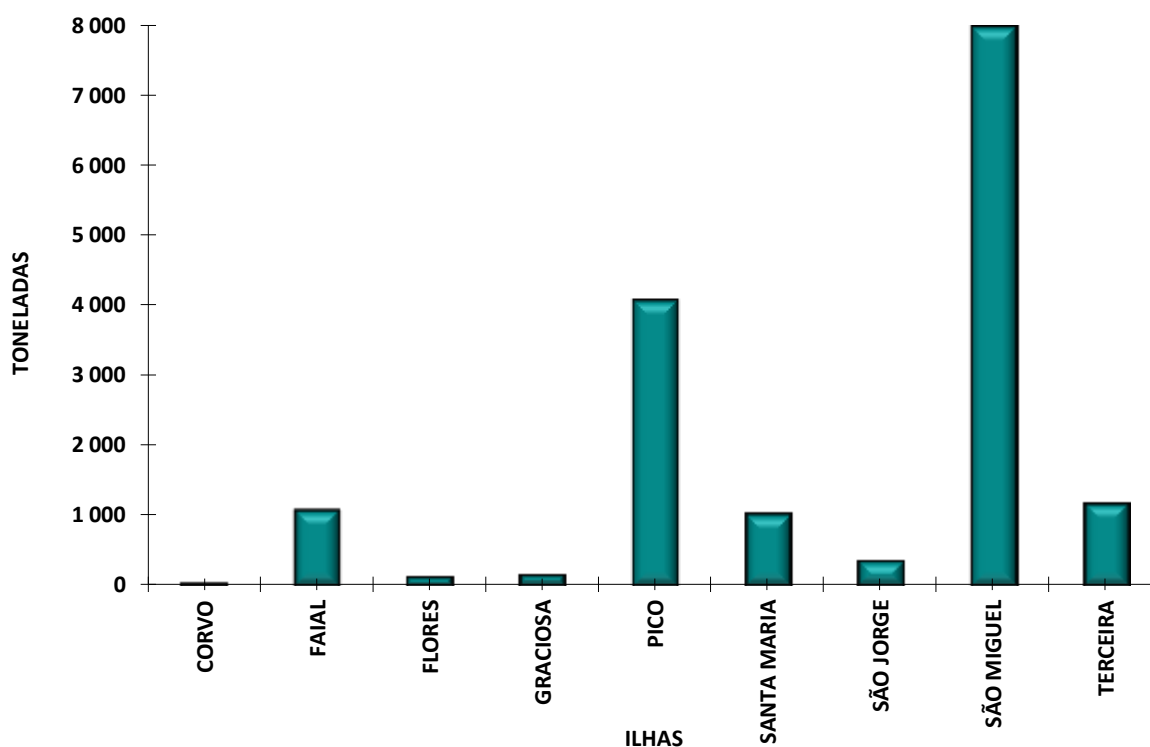


**ESTIMATIVA DE DESEMBARQUE - 2011**  
**TOTAL ANUAL POR ILHAS**

= REGIÃO AUTÓNOMA DOS AÇORES =

ILHAS	QUANTIDADE (ton)	VALOR MÉDIO (euro/kg)
CORVO	26.8	8.79
FAIAL	1 077.6	4.25
FLORES	125.8	5.10
GRACIOSA	146.5	5.11
PICO	4 085.3	1.40
SANTA MARIA	1 021.1	1.83
SÃO JORGE	350.7	2.25
SÃO MIGUEL	7 997.2	2.37
TERCEIRA	1 178.8	4.26
<b>TOTAL</b>	<b>16 009.7</b>	<b>2.41</b>

**TOTAL ANUAL POR ILHAS - AÇORES**  
**ESTIMATIVA DE DESEMBARQUE - 2011**

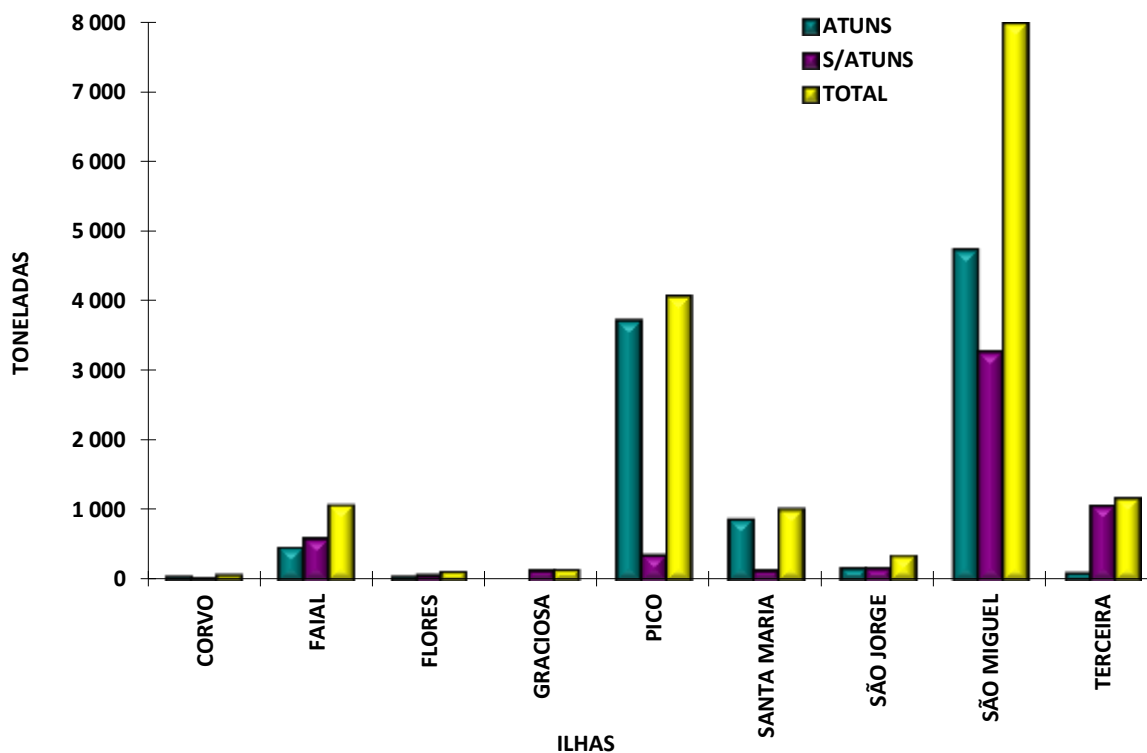


**ESTIMATIVA DE DESEMBARQUE - 2011**  
**TOTAL ANUAL POR ILHAS**

= REGIÃO AUTÓNOMA DOS AÇORES =

ILHAS	QUANTIDADE ATUNS	QUANTIDADE S/ ATUNS
CORVO	51.6	26.8
FAIAL	476.1	601.5
FLORES	51.6	74.2
GRACIOSA	0.9	145.7
PICO	3 724.1	361.2
SANTA MARIA	878.0	143.1
SÃO JORGE	179.7	171.0
SÃO MIGUEL	4 737.4	3 259.9
TERCEIRA	104.3	1 074.5
<b>TOTAL</b>	<b>10 203.7</b>	<b>5 857.9</b>

**TOTAL ANUAL POR ILHAS - AÇORES**  
**ESTIMATIVA DE DESEMBARQUE - 2011**



**ESTIMATIVA DE DESEMBARQUE - 2011**  
**TOTAL ANUAL DE ESPÉCIES E GRUPOS DE ESPÉCIES POR REGIÕES**

=REGIÃO AUTONOMA DOS AÇORES =

ESPÉCIE e GRUPO de ESPÉCIES	QUANTIDADE (ton)	VALOR MÉDIO (euro/kg)
<b>Águas salobra e doce</b>	<b>0.0</b>	<b>0.00</b>
-----		
ENGUIAS	0.0	0.00
LAMPREIA	0.0	0.00
SÁVEL	0.0	0.00
SAVELHA	0.0	0.00
DIVERSOS	0.0	0.00
<b>Águas marinhas</b>	<b>16 009.7</b>	<b>2.41</b>
-----		
<b>Peixes</b>	<b>15 310.3</b>	<b>2.30</b>
ABRÓTEAS E SIMILARES	356.0	3.09
AREIRO	0.0	0.00
ATUNS E SIMILARES	10 151.9	1.47
BADEJO	0.0	0.00
BARROSO	0.0	0.00
BESUGO	5.4	3.47
BICA	0.0	0.00
BIQUEIRÃO	0.0	0.00
CAÇÕES	0.0	0.00
CARAPAU	0.0	0.00
CARAPAU NEGRÃO E SIMILARES	1 046.8	1.88
CAVALA	388.3	1.00
CHERNE	265.7	12.74
CONGRO	425.7	1.70
CORVINAS	0.0	0.00
DOURADA	0.0	0.00
ESPADARTE	153.5	5.38
ESPARIDEOS DIVERSOS	639.0	9.12
FANECA	0.0	0.00
GAROPAS E SIMILARES	51.1	6.98
JULIANA	0.0	0.00
LINGUADO	0.0	0.00
LIXA	0.0	0.00
PARGOS	48.3	10.22
PATA-ROXAS	0.0	0.00
PEIXE ESPADA	147.9	1.90
PEIXE ESPADA PRETO	139.3	3.02
PEIXES CHATOS	0.0	4.28
PESCADA	0.0	0.00
RABETA E SIMILARES	0.0	0.00
RAIAS	90.4	1.02
ROBALOS	0.0	0.00

**ESTIMATIVA DE DESEMBARQUE - 2011**  
**TOTAL ANUAL DE ESPÉCIES E GRUPOS DE ESPÉCIES POR REGIÕES**

**=REGIÃO AUTONOMA DOS AÇORES =**

ESPÉCIE e GRUPO de ESPÉCIES	QUANTIDADE (ton)	VALOR MÉDIO (euro/kg)
RUIVO	0.0	0.00
SALMONETES	13.3	9.45
SARDA	0.0	0.00
SARDINHA	34.4	1.36
SARGO SAFIA	0.0	0.00
SARGOS	23.7	3.43
SOLHAS	0.0	0.00
TAMBORIL	1.8	1.94
TUBARÕES E RAIAS DIVERSOS	189.4	0.82
VERDINHO	0.0	0.00
XAPUTA	0.4	1.76
DIVERSOS	1 137.6	3.47
<b>Moluscos</b>	<b>688.5</b>	<b>4.74</b>
AMÊIJOAS	0.1	13.32
BERBIGÃO	0.0	0.00
BÚZIOS	0.2	1.26
CHOCO	0.0	0.00
LONGUEIRÕES	0.0	0.00
LULAS	668.0	4.65
POLVOS	6.2	7.09
POTAS	0.0	0.00
DIVERSOS	13.9	7.60
<b>Crustáceos</b>	<b>10.9</b>	<b>13.28</b>
CAMARÕES	0.0	0.00
GAMBA	0.0	0.00
LAGOSTAS	4.1	27.29
LAGOSTIM	0.0	0.00
LAVAGANTE	0.0	0.00
SANTOLA	0.6	3.37
DIVERSOS	6.3	5.16
<b>Outros produtos</b>	<b>0.0</b>	<b>0.00</b>
FÍGADOS	0.0	0.00
MINHOCAS/MINHOCÃO	0.0	0.00
OURIÇO DO MAR	0.0	0.00
OVAS	0.0	0.00
<b>TOTAL</b>	<b>16 009.7</b>	<b>2.41</b>

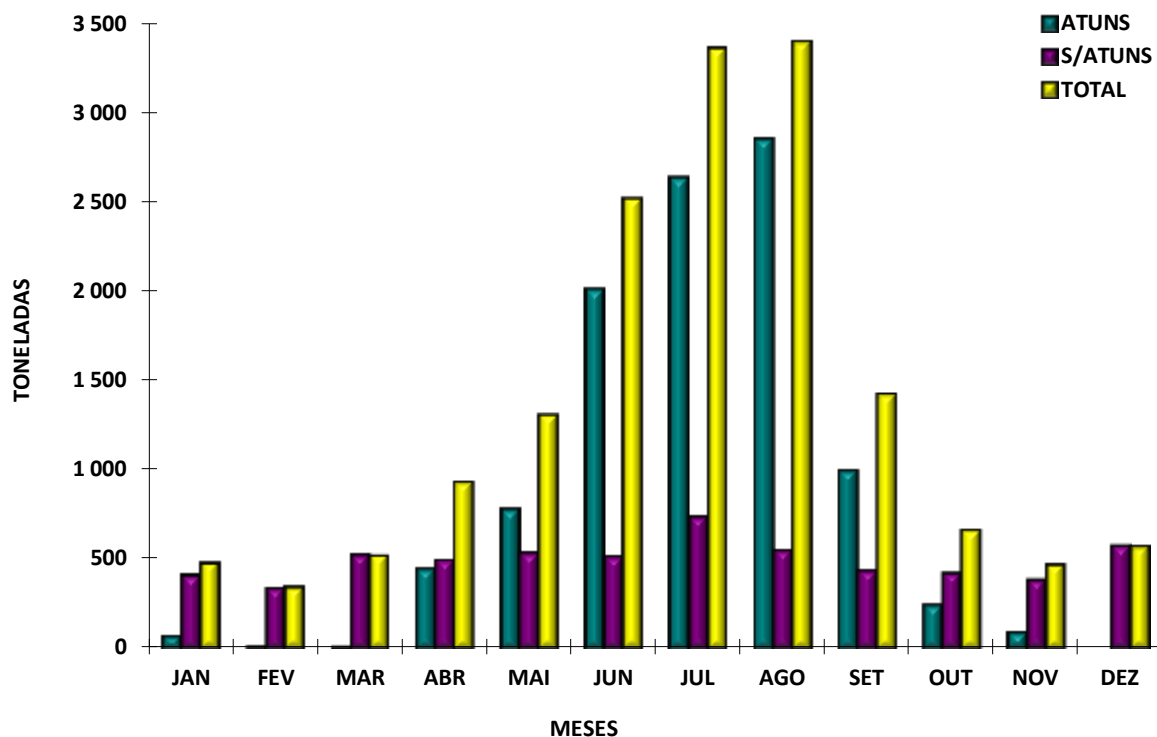
**ESTIMATIVA DE DESEMBARQUE - 2011**  
**TOTAL ANUAL POR MÊS**

= REGIÃO AUTONOMA DOS AÇORES =

Unidade: Tonelada

MÊS	QUANTIDADE	
	ATUNS	S/ATUNS
JANEIRO	73.2	408.6
FEVEREIRO	10.2	336.6
MARÇO	6.1	516.7
ABRIL	445.5	488.2
MAIO	780.5	527.5
JUNHO	2 012.7	508.4
JULHO	2 635.3	728.4
AGOSTO	2 851.2	543.5
SETEMBRO	995.5	430.9
OUTUBRO	246.3	419.5
NOVEMBRO	90.7	381.3
DEZEMBRO	4.8	568.3
<b>TOTAL</b>	<b>10 152.0</b>	<b>5 857.9</b>

**TOTAL ANUAL POR MÊS - AÇORES**  
**ESTIMATIVA DE DESEMBARQUE - 2011**



**ESTIMATIVA DE DESEMBARQUE - 2010**  
**TOTAL ANUAL DE ESPÉCIES E GRUPOS DE ESPÉCIES POR REGIÕES**

= REGIÃO AUTONOMA DA MADEIRA =

ESPÉCIE e GRUPO de ESPÉCIES	QUANTIDADE (ton)	VALOR MÉDIO (euro/kg)
<b>Águas salobra e doce</b> -----	<b>0.0</b>	<b>0.00</b>
ENGUIAS	0.0	0.00
LAMPREIA	0.0	0.00
SÁVEL	0.0	0.00
SAVELHA	0.0	0.00
DIVERSOS	0.0	0.00
<b>Águas marinhas</b> -----	<b>4 453.0</b>	<b>2.43</b>
<b>Peixes</b>	<b>4 330.4</b>	<b>2.39</b>
ABRÓTEAS E SIMILARES	13.0	2.60
AREIRO	0.0	0.00
ATUNS E SIMILARES	1 364.2	2.44
BADEJO	0.0	0.00
BARROSO	0.0	0.00
BESUGO	0.7	4.17
BICA	0.0	3.93
BIQUEIRÃO	0.0	0.00
CAÇÕES	0.0	2.28
CARAPAU	0.0	0.00
CARAPAU NEGRÃO E SIMILARES	490.9	1.07
CAVALA	243.3	0.82
CHERNE	1.7	12.19
CONGRO	4.3	1.09
CORVINAS	0.0	0.00
DOURADA	0.0	5.00
ESPADARTE	3.8	6.09
ESPARIDEOS DIVERSOS	6.3	3.64
FANECA	0.0	0.00
GAROUPAS E SIMILARES	5.7	6.56
JULIANA	0.0	0.00
LINGUADO	0.0	0.00
LIXA	204.7	0.72
PARGOS	13.0	6.23
PATA-ROXAS	0.0	0.00
PEIXE ESPADA	0.0	0.00
PEIXE ESPADA PRETO	1 940.9	3.00
PEIXES CHATOS	0.0	0.00
PESCADA	0.0	8.83
RABETA E SIMILARES	0.1	4.01
RAIAS	0.2	0.02
ROBALOS	0.0	0.00

**ESTIMATIVA DE DESEMBARQUE - 2010**  
**TOTAL ANUAL DE ESPÉCIES E GRUPOS DE ESPÉCIES POR REGIÕES**

= REGIÃO AUTONOMA DA MADEIRA =

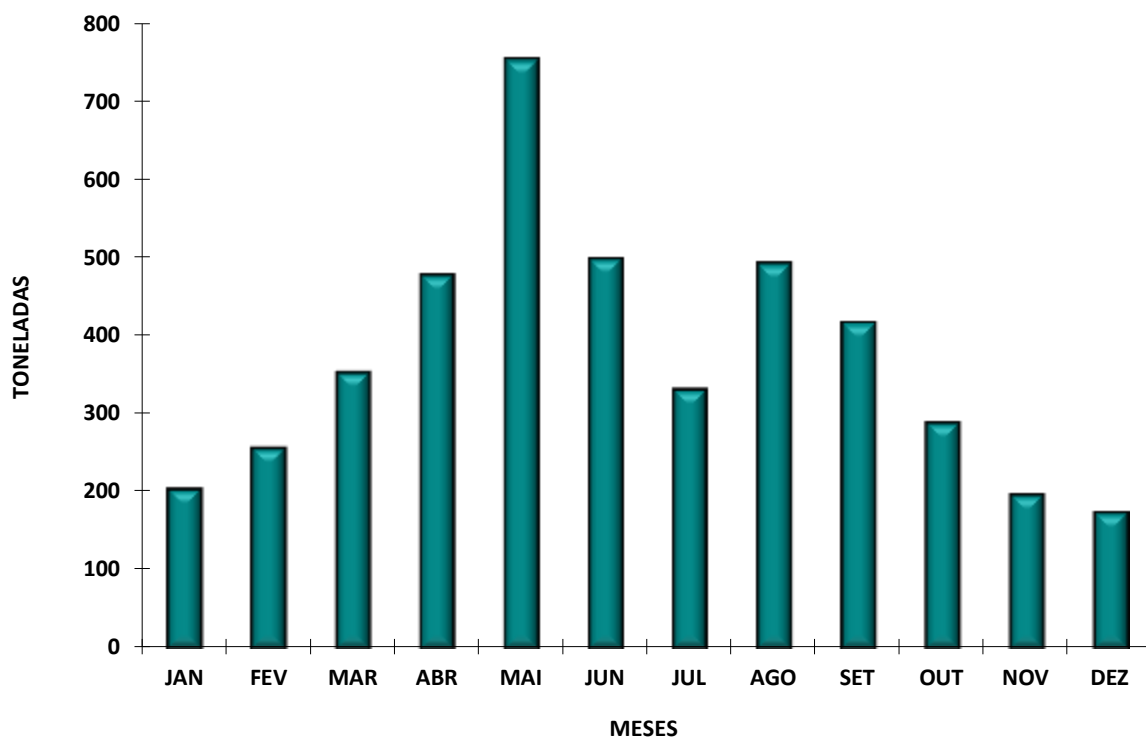
ESPÉCIE e GRUPO de ESPÉCIES	QUANTIDADE (ton)	VALOR MÉDIO (euro/kg)
RUIVO	0.0	0.00
SALMONETES	0.6	3.76
SARDA	0.0	0.00
SARDINHA	8.6	0.25
SARGO SAFIA	0.3	5.20
SARGOS	0.3	4.97
SOLHAS	0.0	0.00
TAMBORIL	0.0	0.00
TUBARÕES E RAIAS DIVERSOS	1.1	1.07
VERDINHO	0.0	0.00
XAPUTA	2.2	2.75
DIVERSOS	24.5	3.62
<b>Moluscos</b>	<b>122.7</b>	<b>3.99</b>
AMÊIJOAS	0.0	0.00
BERBIGÃO	0.0	0.00
BÚZIOS	0.0	0.00
CHOCO	0.0	6.17
LONGUEIRÕES	0.0	0.00
LULAS	0.5	4.08
POLVOS	0.2	7.88
POTAS	0.6	3.94
DIVERSOS	121.3	3.98
<b>Crustáceos</b>	<b>0.0</b>	<b>5.52</b>
CAMARÕES	0.0	6.00
GAMBA	0.0	0.00
LAGOSTAS	0.0	0.00
LAGOSTIM	0.0	0.00
LAVAGANTE	0.0	0.00
SANTOLA	0.0	0.00
DIVERSOS	0.0	5.39
<b>Outros produtos</b>	<b>0.0</b>	<b>0.00</b>
FÍGADOS	0.0	0.00
MINHOCAS/MINHOCÃO	0.0	0.00
OURIÇO DO MAR	0.0	0.00
OVAS	0.0	0.00
<b>TOTAL</b>	<b>4 453.0</b>	<b>2.43</b>

**ESTIMATIVA DE DESEMBARQUE - 2011**  
**TOTAL ANUAL POR MÊS**

= REGIÃO AUTONOMA DA MADEIRA =

MÊS	QUANTIDADE (ton)	VALOR MÉDIO (euro/kg)
JANEIRO	204.8	2.63
FEVEREIRO	257.3	2.49
MARÇO	354.1	2.57
ABRIL	478.8	2.45
MAIO	754.5	2.47
JUNHO	499.7	2.37
JULHO	332.6	2.44
AGOSTO	493.1	2.43
SETEMBRO	417.6	2.06
OUTUBRO	289.1	2.31
NOVEMBRO	197.2	2.73
DEZEMBRO	174.3	2.64
<b>TOTAL</b>	<b>4 453.0</b>	<b>2.43</b>

**TOTAL ANUAL POR MESES - MADEIRA**  
**ESTIMATIVA DE DESEMBARQUE - 2011**





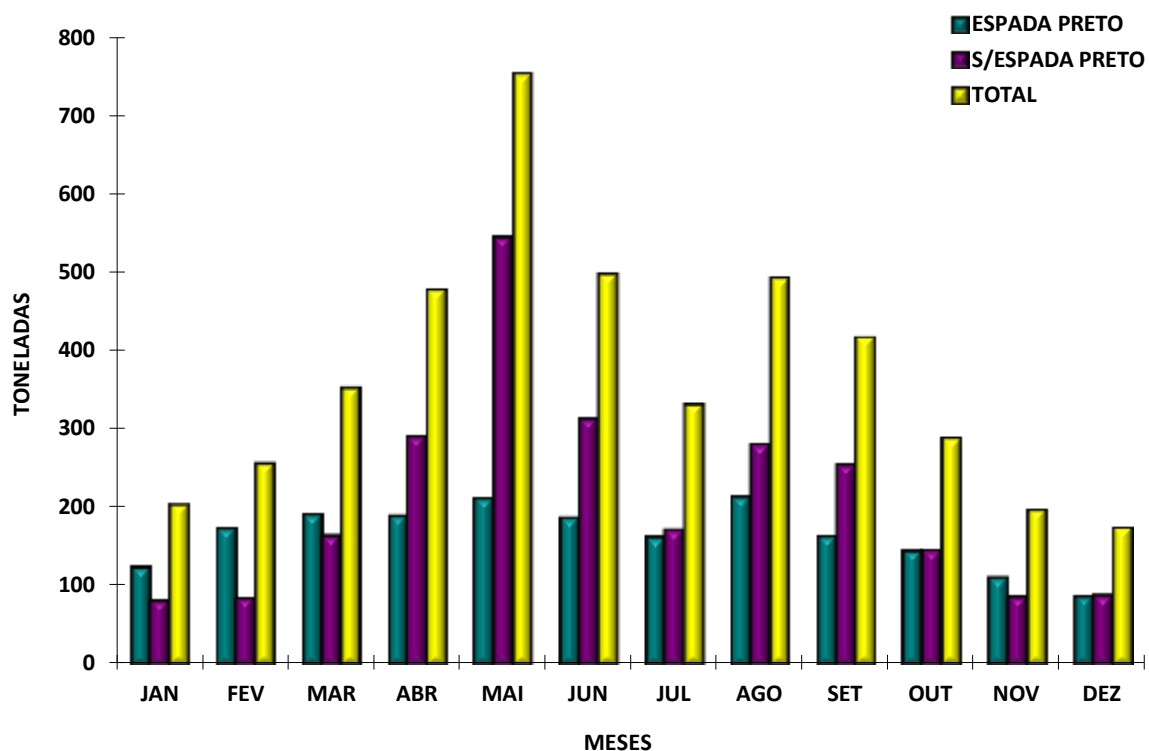
**ESTIMATIVA DE DESEMBARQUE - 2011**  
**TOTAL ANUAL POR MÊS**

= REGIÃO AUTONOMA DA MADEIRA =

Unidade: Tonelada

MÊS	QUANTIDADE	
	ESPADA PRETO	S/ESPADA PRETO
JANEIRO	123.1	81.7
FEVEREIRO	171.8	85.6
MARÇO	189.1	165.0
ABRIL	187.4	291.3
MAIO	209.8	544.7
JUNHO	185.6	314.0
JULHO	160.8	171.8
AGOSTO	211.6	281.5
SETEMBRO	162.4	255.3
OUTUBRO	143.3	145.8
NOVEMBRO	109.9	87.3
DEZEMBRO	86.1	88.2
<b>TOTAL</b>	<b>1 940.9</b>	<b>2 512.2</b>

**TOTAL ANUAL POR MÊS - MADEIRA**  
**ESTIMATIVA DE DESEMBARQUE - 2011**



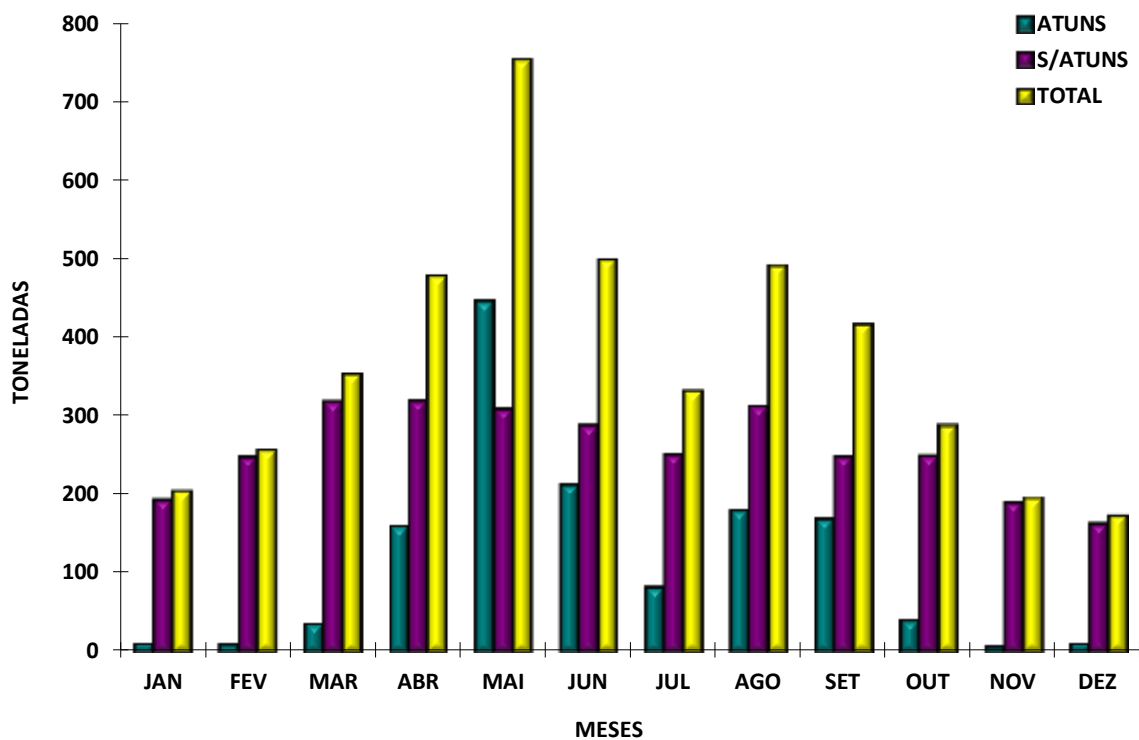
**ESTIMATIVA DE DESEMBARQUE - 2011**  
**TOTAL ANUAL POR MÊS**

= REGIÃO AUTONOMA DA MADEIRA =

Unidade: Tonelada

MÊS	QUANTIDADE	
	ATUNS	S/ATUNS
JANEIRO	10.8	193.9
FEVEREIRO	9.5	247.8
MARÇO	36.0	318.1
ABRIL	159.9	318.8
MAIO	446.2	308.3
JUNHO	212.1	287.6
JULHO	82.2	250.5
AGOSTO	180.9	312.2
SETEMBRO	169.2	248.4
OUTUBRO	40.3	248.8
NOVEMBRO	6.6	190.6
DEZEMBRO	10.6	163.7
<b>TOTAL</b>	<b>1 364.3</b>	<b>3 088.7</b>

**TOTAL POR MÊS - MADEIRA**  
**ESTIMATIVA DE DESEMBARQUE - 2011**



## ESTIMATIVA DE DESEMBARQUE - 2011

ESPÉCIES NOTÁVEIS

TOTALS

= CONTINENTE =

QUANTIDADES	
ESPÉCIES	%
SARDINHA	38.40
CAVALA	21.20
CARAPAU	6.98
POLVOS	5.06
PEIXE-ESPADA PRETO	2.42
<b>SOMA</b>	<b>74.06</b>
OUTRAS	25.94

VALORES	
ESPÉCIES	%
SARDINHA	17.76
POLVOS	15.30
CARAPAU	7.30
CAVALA	4.14
PEIXE-ESPADA PRETO	4.13
<b>SOMA</b>	<b>48.63</b>
OUTRAS	51.37

## ESTIMATIVA DE DESEMBARQUE - 2011

ESPÉCIES NOTÁVEIS

REGIÃO NORTE

= CONTINENTE =

QUANTIDADES	
ESPÉCIES	%
SARDINHA	56.73
CAVALA	10.24
BIQUEIRÃO	8.18
POLVOS	6.29
CARAPAU	4.36
<b>SOMA</b>	<b>85.80</b>
OUTRAS	14.20

VALORES	
ESPÉCIES	%
SARDINHA	31.61
POLVOS	17.86
BIQUEIRÃO	11.60
FANCA	5.01
CARAPAU	4.53
<b>SOMA</b>	<b>70.61</b>
OUTRAS	29.39

## ESTIMATIVA DE DESEMBARQUE - 2011

ESPÉCIES NOTÁVEIS

REGIÃO CENTRO

= CONTINENTE =

QUANTIDADES	
ESPÉCIES	%
SARDINHA	40.87
CARAPAU	12.57
CAVALA	12.41
POLVOS	4.78
CARAPAU NEGRÃO	3.08
<b>SOMA</b>	<b>73.71</b>
OUTRAS	26.29

VALORES	
ESPÉCIES	%
SARDINHA	17.27
POLVOS	14.14
CARAPAU	12.78
PESCADA	3.55
CAVALA	3.43
<b>SOMA</b>	<b>51.17</b>
OUTRAS	48.83

## ESTIMATIVA DE DESEMBARQUE - 2011

ESPÉCIES NOTÁVEIS

REGIÃO LISBOA

= CONTINENTE =

QUANTIDADES	
ESPÉCIES	%
CAVALA	41.87
SARDINHA	14.74
PEIXE-ESPADA PRETO	12.64
CARAPAU	4.44
TUBARÕES E RAIAS DIVERSOS	3.52
<b>SOMA</b>	<b>77.21</b>
OUTRAS	22.79

VALORES	
ESPÉCIES	%
PEIXE-ESPADA PRETO	22.20
POLVOS	12.05
LINGUADO	5.95
SARDINHA	5.75
CAVALA	5.48
<b>SOMA</b>	<b>51.43</b>
OUTRAS	48.57

## ESTIMATIVA DE DESEMBARQUE - 2011

ESPÉCIES NOTÁVEIS

REGIÃO ALENTEJO

= CONTINENTE =

QUANTIDADES	
ESPÉCIES	%
SARDINHA	45.81
CAVALA	37.92
POLVOS	2.15
ESPARIDEOS DIVERSOS	1.81
CARAPAU	1.60
<b>SOMA</b>	<b>89.29</b>
OUTRAS	10.71

VALORES	
ESPÉCIES	%
SARDINHA	39.87
CAVALA	9.90
POLVOS	9.44
CHOCO	3.80
SARGOS	3.64
<b>SOMA</b>	<b>66.65</b>
OUTRAS	33.35

## ESTIMATIVA DE DESEMBARQUE - 2011

ESPÉCIES NOTÁVEIS

REGIÃO ALGARVE

= CONTINENTE =

QUANTIDADES	
ESPÉCIES	%
SARDINHA	29.10
CAVALA	25.84
POLVOS	7.29
GAMBA	4.86
CARAPAU	4.26
<b>SOMA</b>	<b>71.35</b>
OUTRAS	28.65

VALORES	
ESPÉCIES	%
POLVOS	18.77
GAMBA	16.38
SARDINHA	11.58
LAGOSTIM	4.46
CAMARÕES	4.20
<b>SOMA</b>	<b>55.39</b>
OUTRAS	44.61

## ESTIMATIVA DE DESEMBARQUE - 2011

ESPÉCIES NOTÁVEIS

ÁGUAS NACIONAIS

= CONTINENTE =

QUANTIDADES	
ESPÉCIES	%
SARDINHA	33.68
CAVALA	18.96
CARAPAU	6.08
POLVO VULGAR	4.34
ATUM PATUDO	4.17
<b>SOMA</b>	<b>67.23</b>
OUTRAS	32.77

VALORES	
ESPÉCIES	%
SARDINHA	14.76
POLVO VULGAR	12.55
CARAPAU	6.02
PEIXE-ESPADA PRETO	5.62
ATUM PATUDO	4.85
<b>SOMA</b>	<b>43.80</b>
OUTRAS	56.20

## ESTIMATIVA DE DESEMBARQUE - 2011

ESPÉCIES NOTÁVEIS

PESCA POR ARRASTO

= CONTINENTE =

QUANTIDADES	
ESPÉCIES	%
CARAPAU	34.17
CARAPAU NEGRÃO	12.22
CAVALA	7.90
GAMBA BRANCA	5.02
VERDINHO	4.62
<b>SOMA</b>	<b>63.93</b>
OUTRAS	36.07

VALORES	
ESPÉCIES	%
CARAPAU	23.28
GAMBA BRANCA	21.14
BESUGO	4.83
LAGOSTIM	4.25
POLVO VULGAR	3.73
<b>SOMA</b>	<b>57.23</b>
OUTRAS	42.77

## ESTIMATIVA DE DESEMBARQUE - 2011

ESPÉCIES NOTÁVEIS  
PESCA POLIVALENTE

= CONTINENTE =

QUANTIDADES	
ESPÉCIES	%
SARDINHA	12.64
CAVALA	12.19
POLVO VULGAR	8.82
ATUM PATUDO	8.74
PEIXE-ESPADA PRETO	7.10
<b>SOMA</b>	<b>49.49</b>
OUTRAS	50.51

VALORES	
ESPÉCIES	%
POLVO VULGAR	17.15
PEIXE-ESPADA PRETO	7.98
ATUM PATUDO	6.88
SARDINHA	4.26
GORAZ	3.31
<b>SOMA</b>	<b>39.58</b>
OUTRAS	60.42

## ESTIMATIVA DE DESEMBARQUE - 2011

ESPÉCIES NOTÁVEIS  
PESCA POR CERCO

= CONTINENTE =

QUANTIDADES	
ESPÉCIES	%
SARDINHA	63.02
CAVALA	28.47
CARAPAU	3.03
BIQUEIRÃO	2.94
CARAPAU NEGRÃO	1.07
<b>SOMA</b>	<b>98.53</b>
OUTRAS	1.47

VALORES	
ESPÉCIES	%
SARDINHA	68.27
CAVALA	12.98
BIQUEIRÃO	7.70
CARAPAU	6.65
CARAPAU NEGRÃO	0.66
<b>SOMA</b>	<b>96.26</b>
OUTRAS	3.74

**ESTIMATIVA DE CAPTURA POR ÁREA DE PESCA (Divisão FAO) - 2011**  
**PESO À SAÍDA DE ÁGUA**

Unidade: Tonelada

ÁREA/DIVISÃO ESTATÍSTICA	JAN	FEV	MAR	ABR	MAI	JUN	JUL	AGO	SET	OUT	NOV	DEZ	TOTAL
<b>21 - ATLÂNTICO NOROESTE (NAFO) *</b>	<b>323.8</b>	<b>1 234.5</b>	<b>2 100.9</b>	<b>1 533.0</b>	<b>2 436.6</b>	<b>1 367.2</b>	<b>139.4</b>	<b>2 252.9</b>	<b>2 044.6</b>	<b>1 826.8</b>	<b>1 134.7</b>	<b>883.9</b>	<b>17 278.3</b>
3L	38.1	140.2	356.3	199.3	283.6	261.1	0.0	168.3	228.8	214.3	165.7	88.9	2 144.7
3M	14.1	369.5	1 305.2	491.0	1 379.5	865.7	64.7	1 073.7	1 355.0	1 031.7	622.3	324.7	8 897.2
3N	74.8	143.6	36.1	115.2	218.7	73.3	2.4	76.4	91.9	260.6	190.0	401.6	1 684.8
3O	196.7	581.1	403.3	727.5	535.4	154.5	64.5	934.5	368.9	320.1	156.7	68.7	4 511.9
6H	0.0	0.0	0.0	0.0	19.4	12.6	7.7	0.0	0.0	0.0	0.0	0.0	39.7
<b>27 - ATLÂNTICO NORDESTE (CIEM)</b>	<b>10 527.0</b>	<b>10 910.8</b>	<b>14 606.7</b>	<b>13 919.2</b>	<b>16 183.0</b>	<b>15 296.0</b>	<b>15 024.7</b>	<b>19 352.9</b>	<b>21 622.6</b>	<b>14 808.2</b>	<b>16 192.1</b>	<b>11 217.5</b>	<b>179 660.7</b>
Ila - Noruega	303.6	243.9	511.2	496.0	100.3	0.0	0.0	158.9	436.6	0.0	0.0	0.0	2 250.4
Ilb - Svalbard	0.0	647.4	1 154.8	1 063.4	378.3	12.1	0.0	0.0	0.0	0.0	0.0	0.0	3 256.0
VIII - Norte de Espanha	207.3	943.2	2 025.3	1 166.4	187.9	69.3	61.5	112.0	109.1	130.8	136.1	87.8	5 236.8
IXa - Portugal Continental	9 173.2	8 425.2	10 046.7	10 009.7	13 734.8	11 475.2	10 920.7	15 346.5	19 332.6	13 413.8	15 328.4	10 268.7	147 475.6
Xa - Açores	761.8	608.1	868.7	1 179.2	1 662.2	2 783.7	3 578.4	3 670.0	1 627.1	898.1	574.5	776.6	18 988.5
XIVb - Divisão Nordeste da Gronelandia	0.0	0.0	0.0	0.0	108.8	826.6	432.0	0.0	0.0	172.9	0.0	0.0	1 540.3
Outras	81.1	42.9	0.0	4.5	10.6	129.1	32.1	65.6	117.2	192.5	153.1	84.4	913.1
<b>31 - ATLÂNTICO CENTRO-OCIDENTAL</b>	<b>9.6</b>	<b>11.3</b>	<b>0.0</b>	<b>0.0</b>	<b>0.0</b>	<b>0.0</b>	<b>6.6</b>	<b>82.3</b>	<b>0.0</b>	<b>0.0</b>	<b>0.0</b>	<b>0.0</b>	<b>109.8</b>
<b>34 - ATLÂNTICO CENTRO-ESTE (CECAF)</b>	<b>852.7</b>	<b>863.0</b>	<b>1 115.5</b>	<b>1 179.5</b>	<b>1 447.3</b>	<b>1 030.7</b>	<b>769.8</b>	<b>952.2</b>	<b>989.3</b>	<b>816.1</b>	<b>735.1</b>	<b>410.5</b>	<b>11 161.5</b>
34.1.1 Divisão Costeira de Marrocos	0.5	1.7	0.8	0.0	2.6	7.1	2.8	12.8	6.2	2.2	7.6	4.1	48.3
34.1.2 Madeira	274.8	320.8	428.7	542.3	826.3	523.7	360.8	562.8	453.9	351.1	203.7	178.1	5 027.0
34.1.3 Divisão Costeira do Sara	76.5	90.7	45.9	22.9	57.2	7.4	40.5	42.3	28.7	17.1	0.0	10.1	439.4
34.2.0 Divisão Oceânica Norte	125.1	101.3	164.0	185.0	82.7	81.0	15.9	21.3	188.6	19.7	78.4	18.8	1 081.8
34.3.1 Divisão Costeira de Cabo-Verde	25.3	21.7	29.6	31.4	39.9	14.5	14.7	24.7	45.4	73.0	58.1	29.0	407.2
34.3.2 Divisão Insular de Cabo-Verde	64.7	62.6	51.7	27.6	16.8	25.9	18.9	15.9	77.0	21.3	197.6	78.4	658.2
34.3.3 Divisão Sherbro	87.2	100.7	285.9	132.8	29.7	7.0	0.0	40.1	2.2	91.5	77.8	39.9	894.8
34.3.4 Divisão Oeste do Golfo da Guiné	0.0	0.0	0.0	0.0	0.0	105.7	93.6	31.8	1.4	0.0	0.0	0.0	232.5
34.3.6 Divisão Sul do Golfo da Guiné	0.0	0.0	0.0	0.0	0.0	20.0	33.9	40.5	0.0	0.0	0.0	0.0	94.3
34.4.1 Divisão Sudoeste do Golfo da Guiné	0.0	0.0	0.0	202.8	258.2	208.8	146.0	107.1	63.5	0.0	0.0	0.0	986.4
34.4.2 Divisão Oceânica Sudoeste	198.5	163.6	109.0	34.7	133.9	29.6	42.9	52.9	122.3	240.4	111.9	52.0	1 291.5
<b>37 - MEDITERRÂNEO E MAR NEGRO</b>	<b>0.0</b>	<b>4.0</b>	<b>2.0</b>	<b>0.0</b>	<b>7.0</b>	<b>5.1</b>	<b>0.8</b>	<b>0.0</b>	<b>0.0</b>	<b>4.5</b>	<b>3.5</b>	<b>0.0</b>	<b>26.8</b>
<b>41 - ATLÂNTICO SUDOESTE</b>	<b>495.1</b>	<b>538.5</b>	<b>429.8</b>	<b>844.5</b>	<b>561.2</b>	<b>552.1</b>	<b>485.2</b>	<b>394.9</b>	<b>465.4</b>	<b>321.1</b>	<b>121.9</b>	<b>93.8</b>	<b>5 303.7</b>
41.1.4 Divisão Oceânica Norte	0.0	36.1	18.4	23.7	38.2	25.8	33.4	17.7	6.3	0.0	26.2	0.0	225.8
41.2.3 Divisão Oceânica Central	0.0	49.1	0.0	55.3	106.3	124.4	0.0	50.9	83.1	25.6	0.0	0.0	494.7
41.2.4 Divisão Oceânica Central	187.6	146.0	98.0	64.3	53.4	221.9	206.0	125.6	252.5	216.4	85.3	85.6	1 742.7
41.3.1 Norte da Patagónia	298.6	166.1	164.0	524.6	223.1	104.0	38.4	103.4	116.5	0.0	0.0	0.0	1 738.7
41.3.3 Divisão Oceânica Sul	9.0	141.3	111.4	146.5	76.7	71.4	136.2	67.5	7.0	0.0	0.0	0.0	766.9
Outras	0.0	0.0	37.9	30.1	63.5	4.6	71.2	29.9	0.0	79.1	10.4	8.2	335.0
<b>47 - ATLÂNTICO SUDESTE</b>	<b>187.8</b>	<b>85.0</b>	<b>52.0</b>	<b>31.2</b>	<b>66.4</b>	<b>68.7</b>	<b>83.3</b>	<b>65.2</b>	<b>31.2</b>	<b>21.8</b>	<b>0.0</b>	<b>0.0</b>	<b>692.6</b>
47.4.0 Divisão Tristão da Cunha	0.0	0.0	0.0	0.0	64.5	29.7	29.6	0.0	0.0	0.0	0.0	0.0	123.8
47.5.0 Divisão Stª Helena e Ascensão	38.5	53.0	3.7	0.0	0.0	0.0	0.0	0.0	12.2	12.2	0.0	0.0	119.6
Outras	149.4	32.0	48.4	31.2	2.0	39.0	53.7	65.2	19.0	9.6	0.0	0.0	449.2
<b>51 - OCEANO ÍNDICO OESTE</b>	<b>58.8</b>	<b>39.0</b>	<b>149.8</b>	<b>147.5</b>	<b>97.9</b>	<b>181.9</b>	<b>183.3</b>	<b>202.4</b>	<b>173.4</b>	<b>58.4</b>	<b>26.3</b>	<b>0.0</b>	<b>1 318.6</b>
<b>57 - OCEANO ÍNDICO ESTE</b>	<b>0.0</b>	<b>0.0</b>	<b>27.1</b>	<b>49.0</b>	<b>56.0</b>	<b>31.2</b>	<b>21.1</b>	<b>43.4</b>	<b>8.6</b>	<b>0.0</b>	<b>0.0</b>	<b>0.0</b>	<b>236.4</b>
<b>81 - PACÍFICO SUDOESTE</b>	<b>0.0</b>	<b>0.0</b>	<b>0.0</b>	<b>32.9</b>	<b>146.7</b>	<b>218.3</b>	<b>58.4</b>	<b>5.0</b>	<b>0.0</b>	<b>0.0</b>	<b>0.0</b>	<b>0.0</b>	<b>461.3</b>
<b>87 - PACÍFICO SUDESTE</b>	<b>81.4</b>	<b>60.5</b>	<b>33.1</b>	<b>0.0</b>	<b>0.0</b>	<b>0.0</b>	<b>0.0</b>	<b>0.0</b>	<b>0.0</b>	<b>0.0</b>	<b>0.0</b>	<b>0.0</b>	<b>175.0</b>
<b>TOTAL GERAL</b>	<b>12 536.3</b>	<b>13 746.5</b>	<b>18 516.9</b>	<b>17 736.8</b>	<b>21 002.0</b>	<b>18 751.1</b>	<b>16 772.5</b>	<b>23 351.2</b>	<b>25 335.1</b>	<b>17 857.0</b>	<b>18 213.6</b>	<b>12 605.6</b>	<b>216 424.6</b>

Nota - Inclui as quantidades retiradas, rejeitadas e os desembarques efectuados em portos não nacionais.

\* Inclui todas as capturas efectuadas na área 21.





**PRODUÇÃO - PESCA DO LARGO - 2010**  
**CAPTURAS NAS ÁGUAS DA NORUEGA E SVALBARD POR MÊS E ESPÉCIE**  
(Peso à Saída de Água)

Unidade: Tonelada

ESPÉCIES	PESO À SAÍDA DE ÁGUA												TOTAL
	Jan	Fev	Mar	Abr	Mai	Jun	Jul	Ago	Set	Out	Nov	Dez	
Alabote da Gronelândia	-	4.3	14.4	2.3	0.6	0.0	-	-	-	-	-	-	21.5
Alabote do Atlântico	0.0	0.4	0.4	0.4	0.2	-	-	-	-	-	-	-	1.5
Arinca	3.3	235.4	364.0	358.8	34.2	0.1	-	-	-	-	-	-	995.8
Bacalhau-do-Atlântico	297.6	638.9	1 262.6	1 155.1	428.1	11.1	-	-	-	-	-	-	3 793.3
Cantarilhos do Norte	0.4	8.6	16.0	14.8	2.5	0.9	-	-	-	-	-	-	43.1
Escamudo	2.4	2.7	2.3	25.8	12.2	-	-	-	-	-	-	-	45.3
Peixe vermelho da fundura	-	-	-	-	-	-	-	158.9	436.6	-	-	-	595.4
Peixes lobo	-	1.1	5.2	2.2	0.8	-	-	-	-	-	-	-	9.2
Solha americana	-	0.1	1.2	-	-	-	-	-	-	-	-	-	1.3
Tamboril	-	0.0	-	-	-	-	-	-	-	-	-	-	0.0
<b>TOTAL</b>	<b>303.6</b>	<b>891.4</b>	<b>1 666.0</b>	<b>1 559.4</b>	<b>478.6</b>	<b>12.1</b>	<b>-</b>	<b>158.9</b>	<b>436.6</b>	<b>-</b>	<b>-</b>	<b>-</b>	<b>5 506.5</b>

**ESTIMATIVA DE CAPTURAS POR MÊS E PRINCIPAIS ESPÉCIES  
OUTROS PESQUEIROS EXTERNOS  
2011**

Unidade: Tonelada

ÁREA / DIVISÃO ESTATÍSTICA	JAN	FEV	MAR	ABR	MAI	JUN	JUL	AGO	SET	OUT	NOV	DEZ	TOTAL
<b>27 - ATLÂNTICO NORDESTE (CIEM) (1)</b>	<b>510.9</b>	<b>1 834.6</b>	<b>3 691.3</b>	<b>2 725.8</b>	<b>784.2</b>	<b>980.6</b>	<b>499.5</b>	<b>270.8</b>	<b>545.7</b>	<b>303.7</b>	<b>136.1</b>	<b>87.8</b>	<b>12 371.0</b>
Arinca	3.3	235.4	364.0	358.8	34.2	0.1	-	-	-	-	-	-	995.8
Bacalhau-do-Atlântico	297.6	638.9	1 262.6	1 155.1	428.1	11.1	-	-	-	-	-	-	3 793.3
Cavala	0.9	467.0	964.0	325.4	2.2	-	-	-	-	23.1	1.2	-	1 783.9
Peixe vermelho da fundura	-	-	-	-	108.8	826.6	432.0	158.9	436.6	172.9	-	-	2 135.7
Sarda	100.6	406.0	999.4	721.1	1.6	0.1	0.1	1.0	-	6.8	6.6	23.7	2 267.0
Outras	108.5	87.2	101.4	165.5	209.2	142.7	67.4	111.0	109.1	100.9	128.3	64.1	1 395.3
<b>31 - ATLÂNTICO CENTRO OESTE</b>	<b>9.6</b>	<b>11.3</b>	-	-	-	-	<b>6.6</b>	<b>82.3</b>	-	-	-	-	<b>109.8</b>
Espadarte	-	0.5	-	-	-	-	0.5	4.4	-	-	-	-	5.4
Espadins	-	-	-	-	-	-	-	1.7	-	-	-	-	1.7
Tintureira	9.1	9.0	-	-	-	-	5.6	70.6	-	-	-	-	94.2
Tubarão anequim	0.1	1.6	-	-	-	-	0.5	5.3	-	-	-	-	7.5
Veleiro	0.1	0.1	-	-	-	-	-	-	-	-	-	-	0.2
Outras	0.3	0.1	-	-	-	-	-	0.3	-	-	-	-	0.7
<b>34 - ATLÂNTICO CENTRO-ESTE (CECAF) (2)</b>	<b>577.9</b>	<b>542.2</b>	<b>686.8</b>	<b>637.5</b>	<b>621.0</b>	<b>506.9</b>	<b>409.0</b>	<b>389.3</b>	<b>535.4</b>	<b>465.0</b>	<b>531.4</b>	<b>232.3</b>	<b>6 134.9</b>
Atum albacora	16.7	16.2	20.6	18.4	9.5	14.6	11.1	16.3	19.9	28.9	14.4	4.6	191.1
Espadarte	44.3	15.4	44.4	43.1	16.8	18.7	9.1	11.7	28.6	29.0	29.5	13.2	303.8
Polvo vulgar	28.6	23.9	16.2	1.4	10.8	0.1	20.9	22.6	22.5	0.4	0.2	15.8	163.3
Tintureira	379.5	335.4	464.4	433.1	419.7	362.0	248.7	166.8	348.9	290.3	382.9	163.3	3 994.8
Tubarão anequim	27.2	15.8	25.9	30.4	21.5	25.9	10.3	6.8	19.0	7.8	11.7	2.2	204.5
Outras	81.6	135.6	115.4	111.2	142.7	85.6	108.9	165.3	96.5	108.6	92.8	33.3	1 277.3
<b>37 - MEDITERRÂNEO</b>	-	<b>4.0</b>	<b>2.0</b>	-	<b>7.0</b>	<b>5.1</b>	<b>0.8</b>	-	-	<b>4.5</b>	<b>3.5</b>	-	<b>26.8</b>
Camarões natantia	-	4.0	2.0	-	7.0	5.1	0.8	-	-	4.5	3.5	-	26.8
<b>41 - ATLÂNTICO SUDOESTE</b>	<b>495.1</b>	<b>538.5</b>	<b>429.8</b>	<b>844.5</b>	<b>561.2</b>	<b>552.1</b>	<b>485.2</b>	<b>394.9</b>	<b>465.4</b>	<b>321.1</b>	<b>121.9</b>	<b>93.8</b>	<b>5 303.7</b>
Atum albacora	9.6	7.4	7.1	6.3	20.8	11.2	3.1	3.0	1.7	3.2	4.3	1.2	79.0
Atum patudo	-	11.1	4.1	13.8	8.9	4.5	4.6	5.2	2.8	-	-	-	55.2
Espadarte	4.2	3.7	17.1	17.4	21.2	15.3	28.0	20.5	18.1	6.8	17.1	19.5	189.1
Tintureira	437.3	471.3	363.5	756.0	475.1	473.2	411.0	345.2	423.7	285.1	75.2	58.5	4 575.2
Tubarão anequim	16.8	19.5	32.7	46.7	27.9	36.5	14.1	14.2	16.4	12.3	18.6	14.0	269.9
Outras	27.1	25.5	5.2	4.2	7.2	11.5	24.3	6.7	2.7	13.7	6.7	0.5	135.4
<b>47 - ATLÂNTICO SUDESTE</b>	<b>187.8</b>	<b>85.0</b>	<b>52.0</b>	<b>31.2</b>	<b>66.4</b>	<b>68.7</b>	<b>83.3</b>	<b>65.2</b>	<b>31.2</b>	<b>21.8</b>	-	-	<b>692.6</b>
Dourado	5.8	3.6	3.3	1.3	0.6	1.5	1.3	1.8	1.7	1.5	-	-	22.3
Escolar	7.2	3.7	4.0	1.7	3.8	2.6	2.3	1.9	3.4	2.3	-	-	32.9
Espadarte	11.6	3.7	1.9	0.4	0.3	0.9	1.6	2.8	3.2	2.6	-	-	29.0
Tintureira	133.6	66.1	31.7	17.9	50.9	51.8	69.5	52.8	16.3	12.1	-	-	502.6
Tubarão anequim	12.2	2.8	3.9	4.2	5.3	8.6	3.8	3.0	6.6	3.3	-	-	53.6
Outras	17.4	5.0	7.3	5.8	5.6	3.4	4.8	2.9	0.0	0.0	-	-	52.2
<b>51 - OCEANO ÍNDICO OESTE</b>	<b>58.8</b>	<b>39.0</b>	<b>149.8</b>	<b>147.5</b>	<b>97.9</b>	<b>181.9</b>	<b>183.3</b>	<b>202.4</b>	<b>173.4</b>	<b>58.4</b>	<b>26.3</b>	-	<b>1 318.6</b>
Atum patudo	-	-	0.2	0.4	5.1	4.7	11.1	19.6	29.0	-	-	-	70.1
Camarão branco indiano	-	-	20.2	23.3	-	-	-	-	-	-	-	-	43.5
Espadarte	14.4	12.5	51.9	42.2	35.6	47.3	60.5	106.2	92.4	29.4	11.2	-	503.6
Tintureira	39.2	21.8	66.5	65.5	42.8	111.5	91.1	55.4	35.4	18.5	8.0	-	555.7
Tubarão anequim	2.7	0.2	2.3	2.4	7.6	10.8	12.5	15.1	8.5	2.6	1.8	-	66.4
Outras	2.5	4.5	8.7	13.7	6.8	7.6	8.0	6.1	8.1	8.0	5.3	-	79.2
<b>57 - OCEANO ÍNDICO ESTE</b>	-	-	<b>27.1</b>	<b>49.0</b>	<b>56.0</b>	<b>31.2</b>	<b>21.1</b>	<b>43.4</b>	<b>8.6</b>	-	-	-	<b>236.4</b>
Atum albacora	-	-	0.3	2.0	1.9	0.9	0.4	0.8	0.1	-	-	-	6.5
Escolar-preto	-	-	0.2	0.9	1.0	0.6	0.7	1.6	0.6	-	-	-	5.5
Espadarte	-	-	8.0	26.4	34.7	20.9	14.9	27.3	4.4	-	-	-	136.6
Tintureira	-	-	16.5	15.6	16.7	7.1	3.0	9.3	2.5	-	-	-	70.6
Tubarão anequim	-	-	1.1	2.4	0.7	0.9	1.1	2.0	0.8	-	-	-	8.9
Outras	-	-	1.1	1.7	1.0	0.8	1.1	2.4	0.2	-	-	-	8.3
<b>81 - PACÍFICO SUDOESTE</b>	-	-	-	<b>32.9</b>	<b>146.7</b>	<b>218.3</b>	<b>58.4</b>	<b>5.0</b>	-	-	-	-	<b>461.3</b>
Atum voador	-	-	-	0.4	0.3	1.1	1.8	0.0	-	-	-	-	3.6
Escolar-preto	-	-	-	1.9	3.0	4.2	0.8	-	-	-	-	-	9.9
Espadim negro	-	-	-	-	64.0	104.7	24.9	3.1	-	-	-	-	196.7
Tintureira	-	-	-	22.1	67.1	88.0	10.7	0.3	-	-	-	-	188.2
Tubarão anequim	-	-	-	6.6	8.0	13.1	15.6	1.1	-	-	-	-	44.4
Outras	-	-	-	2.0	4.3	7.3	4.6	0.4	-	-	-	-	18.5
<b>87 - PACÍFICO SUDESTE</b>	<b>81.4</b>	<b>60.5</b>	<b>33.1</b>	-	-	-	-	-	-	-	-	-	<b>175.0</b>
Atum patudo	2.4	1.5	0.7	-	-	-	-	-	-	-	-	-	4.6
Espadarte	46.0	29.4	9.7	-	-	-	-	-	-	-	-	-	85.1
Espadins	13.5	8.6	0.4	-	-	-	-	-	-	-	-	-	22.5
Tintureira	11.9	13.8	14.3	-	-	-	-	-	-	-	-	-	40.1
Tubarão anequim	5.8	4.5	6.2	-	-	-	-	-	-	-	-	-	16.5
Outras	1.8	2.6	1.7	-	-	-	-	-	-	-	-	-	6.2
<b>TOTAL GERAL</b>	<b>1 921.6</b>	<b>3 115.0</b>	<b>5 072.0</b>	<b>4 468.5</b>	<b>2 340.3</b>	<b>2 544.8</b>	<b>1 747.1</b>	<b>1 453.4</b>	<b>1 759.7</b>	<b>1 174.7</b>	<b>819.2</b>	<b>413.9</b>	<b>26 830.1</b>

(1) Não estão contempladas as Divisões estatísticas correspondentes à ZEE do Continente e ZEE da Região Autónoma dos Açores, Divisões IX e X da área de pesca 27.

(2) Não está contemplada a Divisão estatística correspondente à ZEE da Região Autónoma da Madeira, Divisão 34.1.2. da área de pesca 34.

## **IV - PRODUÇÃO SECUNDÁRIA**

**PRODUÇÃO DE CONGELADOS - 2011**  
**ESTIMATIVA DE DESEMBARQUE**  
(Peso à Descarga)

= CONTINENTE =

Unidade: Tonelada

ESPÉCIE	PORTOS NACIONAIS	PORTOS NÃO NACIONAIS	TOTAL
ALABOTE DA GRONELÂNDIA	764.8	1 608.2	2 373.0
ALABOTE DO ATLÂNTICO	19.8	30.9	50.7
ARINCA	542.5	7.8	550.3
ATUM ALBACORA	12.1	124.6	136.7
ATUM PATUDO	9.8	106.3	116.1
ATUM VOADOR	7.0	42.4	49.3
BACALHAU-DO-ATLÂNTICO	2 898.5	1 573.2	4 471.7
CAMARÃO BRANCO INDIANO	-	43.5	43.5
CAMARÃO DO NORTE	76.4	-	76.4
CAMARÃO ROSADO DO SUL	15.9	73.6	89.5
CAMARÃO VERMELHO	0.7	48.0	48.7
CANTARILHOS DO NORTE	2 844.9	6 056.9	8 901.7
ESCOLAR	35.0	74.2	109.2
ESPADARTE	73.5	908.6	982.1
ESPADIM AZUL DO ATLÂNTICO	1.0	60.8	61.8
ESPADINS	2.4	57.8	60.1
GAMBA BRANCA	238.5	203.9	442.4
GRANADEIRO	22.2	24.2	46.4
LINGUADO DA AREIA	25.8	45.1	70.9
PEIXE PRATA	5.9	133.2	139.1
PEIXE VERMELHO DA FUNDURA	1 416.2	142.3	1 558.5
POLVO VULGAR	2.4	156.6	159.1
RAIAS	27.3	68.9	96.1
SOLHA AMERICANA	38.7	180.3	219.0
SOLHA DO MAR DO NORTE	18.8	565.3	584.2
SOLHÃO	32.1	54.8	87.0
TINTUREIRA	444.3	5 536.7	5 981.0
TUBARÃO ANEQUIM	34.4	457.1	491.5
TUBARÃO LUZÍDIO	7.8	43.2	51.0
VELEIRO	1.5	50.3	51.7
OUTRAS ESPÉCIES	161.5	415.4	576.9
<b>TOTAL</b>	<b>9 781.6</b>	<b>18 894.1</b>	<b>28 675.7</b>

**Nota:** Neste quadro estão incluídas as quantidades de congelados transbordadas para outras embarcações ou contentores.

**PRODUÇÃO NACIONAL DE SAL MARINHO - 2011**  
**TOTAL ANUAL POR REGIÃO/SALGADO**

=CONTINENTE=

<b>SALGADO</b>	<b>Nº DE SALINAS EM ACTIVIDADE</b>	<b>ÁREA (ha)</b>	<b>QUANTIDADE (ton)</b>
<b>NORTE</b>	-	-	-
<b>CENTRO</b>	<b>16</b>	<b>57</b>	<b>1 670</b>
AVEIRO	8	25	1 112
FIGUEIRA DA FOZ	8	32	558
<b>LISBOA</b>	<b>1</b>	<b>45</b>	<b>118</b>
TEJO	1	45	118
SADO	-	-	-
<b>ALENTEJO</b>	<b>1</b>	<b>48</b>	<b>890</b>
TEJO	-	-	-
SADO	1	48	890
<b>ALGARVE</b>	<b>22</b>	<b>642</b>	<b>45 370</b>
ALGARVE	22	642	45 370
<b>TOTAL</b>	<b>40</b>	<b>792</b>	<b>48 048</b>

**V - COMÉRCIO EXTERNO**

**BALANÇA COMERCIAL DOS PRODUTOS DA PESCA  
2009 A 2011**

TIPO DE COMERCIALIZAÇÃO	ENTRADAS (*)						SAÍDAS (*)					
	2009 (1)		2010 (1)		2011 (1)		2009 (1)		2010 (1)		2011 (1)	
	QUANT. (tons)	VALOR (mil euros)	QUANT. (tons)	VALOR (mil euros)	QUANT. (tons)	VALOR (mil euros)	QUANT. (tons)	VALOR (mil euros)	QUANT. (tons)	VALOR (mil euros)	QUANT. (tons)	VALOR (mil euros)
<b>CAP. 03</b>	<b>357 620.5</b>	<b>1 089 507.2</b>	<b>349 520.7</b>	<b>1 247 284.4</b>	<b>358 480.3</b>	<b>1 339 213.3</b>	<b>101 817.2</b>	<b>380 426.1</b>	<b>125 116.0</b>	<b>542 608.0</b>	<b>138 586.9</b>	<b>602 260.0</b>
03.01 Peixe Vivo	531.2	8 741.4	720.0	18 969.4	650.8	17 737.3	365.2	5 230.9	668.7	9 092.7	827.0	6 796.3
03.02 Peixe Fresco e Refrigerado	70 581.2	172 851.4	58 924.8	211 096.3	57 023.8	216 902.2	27 444.7	67 666.7	35 499.2	112 098.8	38 430.7	126 961.9
03.03 Peixe Congelado	133 350.1	284 368.0	121 866.7	312 635.1	124 484.5	326 690.3	31 262.1	59 901.5	35 461.6	95 237.4	41 081.3	103 027.8
03.04 Filetes	25 115.2	69 237.5	26 517.6	78 732.3	27 938.1	87 799.3	11 886.4	41 108.5	13 439.6	65 035.1	15 405.0	75 761.0
03.05 Salgados	45 132.3	200 793.0	54 494.1	276 835.2	63 168.4	322 002.2	10 535.2	55 258.3	12 288.8	68 122.1	10 371.1	62 781.4
03.06 Crustáceos	27 901.6	137 231.9	31 934.1	168 881.8	28 472.4	161 815.0	7 558.7	48 134.8	7 383.0	69 760.2	9 383.4	74 659.0
03.07 Moluscos	51 890.2	132 501.0	54 621.4	178 854.7	56 719.7	206 181.5	12 764.9	44 649.0	20 375.0	123 261.7	23 088.4	152 272.6
15.04 Gorduras e Oleos de Peixe	1 260.9	1 260.9	248.8	535.1	262.5	779.5	424.0	3 879.8	788.6	3 560.5	894.9	4 955.6
16.04 Preparações e Conservas e Semi-Conservas de Peixe	21 888.2	74 796.1	23 726.5	78 378.2	26 924.3	88 285.4	24 812.1	110 478.5	27 424.8	123 422.2	34 416.2	148 735.4
16.04.13 Sardinha	1 095.0	3 251.1	904.4	2 912.2	659.5	2 004.9	12 777.2	51 726.7	14 522.6	58 817.3	15 328.2	62 128.9
16.04.14 Atuns	12 742.4	48 114.6	12 143.4	46 452.8	13 371.3	52 082.2	5 036.3	27 700.3	4 248.6	21 984.1	7 377.3	36 077.8
16.04.15 Sarda e Cavala	148.5	587.9	129.6	547.0	503.3	950.4	5 259.8	23 621.5	5 937.0	27 437.4	7 016.3	32 399.3
Outras	7 902.3	22 842.5	10 549.1	28 466.2	12 390.1	33 248.0	1 738.8	7 430.0	2 716.6	15 183.4	4 694.4	18 129.4
16.05 Preparações e Conservas de Crustáceos e Moluscos	3 671.0	12 531.5	3 367.0	14 494.4	4 045.5	17 530.2	1 469.7	4 879.8	2 068.1	8 709.3	2 954.8	12 143.2
19.02.20.10 Massas de Peixe	216.5	599.0	240.3	718.3	274.7	709.2	134.1	665.1	179.8	749.0	201.6	790.4
23.01.20 Farinhas de Peixe	4 674.8	4 062.5	4 814.9	4 229.1	5 211.1	4 981.0	837.1	523.5	289.2	177.7	382.2	278.1
<b>TOTAL</b>	<b>389 331.9</b>	<b>1 182 757.1</b>	<b>381 918.2</b>	<b>1 345 639.6</b>	<b>395 198.4</b>	<b>1 451 498.6</b>	<b>129 494.2</b>	<b>500 852.8</b>	<b>155 866.5</b>	<b>679 226.7</b>	<b>177 436.6</b>	<b>769 162.8</b>

(\*) - Valores provisórios

(1) O Total do Cap 03 - Peixes, Crustáceos e Moluscos não corresponde à soma dos Sub-totais por incorporação de um ajustamento.

Fonte: Instituto Nacional de Estatística



# **ANEXOS**

## NOMES DAS ESPÉCIES E DOS GRUPOS DE ESPÉCIES UTILIZADOS

NOME ESTATÍSTICO	DESIGNAÇÃO DESEJÁVEL	OUTRAS DESIGNAÇÕES
ENGUIAS	ENGUIA ENGUIA EUROPEIA ENGUIAS	ENGUIA
LAMPREIA	LAMPREIA DO MAR	LAMPREIA
SÁVEL	SÁVEL	
SAVELHA	SAVELHA	
DIVERSOS (Peixes de águas doce e salobra)	ALOSA AZUL ALOSA CINZENTA ALOSAS CARPA ESTURJÃO LÚCIO PARDELHAS PIMPÃO SALMÃO DO ATLÂNTICO SALMÃO-VERMELHO TENCA TRUTA ARCO-IRIS TRUTA COMUM TRUTA MARISCA	SARMÃO        SALMÃO SALMÃO-DO-PACIFICO TINCA TRUTA, TRUTA SALMONADA TRUTA FARIO (Aquicultura) TRUTA, TRUTA COMUM
ABRÓTEAS E SIMILARES	ABRÓTEA-BRANCA ABRÓTEA-DA-COSTA ABRÓTEA-DO-ALTO ABRÓTEAS ABRÓTEA-VERMELHA ARINCA BACALHAU-DA-GRONELÂNDIA BACALHAU-DO-ÁRCTICO BACALHAU-DO-ATLÂNTICO BACALHAU-POLAR BACALHAUS BOLOTA DONZELA-AZUL DONZELA-DA-PEDRA ESCAMUDO FALSA-ABRÓTEA FANECA DA NORUEGA MARUCA TOMECODE	ABRÓTEA ABRÓTEA ABRÓTEA, JULIANA (RAA)  ABRÓTEA ALECRIM   BACALHAU   ZARBO LINGUE, LINGUE-AZUL, MARUCA-AZUL LINGUE, LINGUE-DA-PEDRA, PESCADA-DOS-AÇORES ESCAMUDO NEGRO   LINGUE, DONZELA
AREEIRO	AREEIRO AREEIRO QUATRO MANCHAS CARTA-DO-MEDITERRÂNEO CARTAS NEP	CARTA AREEIRO, CARTA  LINHAÇA
ATUNS E SIMILARES	ATUM ATUM ALBACORA ATUM DO SUL ATUM PATUDO	ATUM-RABILHO-DO-PACÍFICO ATUM, GALHA A RÉ, GALHA AMARELA  ATUM

## NOMES DAS ESPÉCIES E DOS GRUPOS DE ESPÉCIES UTILIZADOS

NOME ESTATÍSTICO	DESIGNAÇÃO DESEJÁVEL	OUTRAS DESIGNAÇÕES
	ATUM RABILHO	ATUM, RABILO, RABIL
	ATUM VOADOR	ATUM, GERMÃO
	ATUNS NEP	
	ESPADIM ÁGUIA	ESPADIM, ESPADIM DO MEDITERRÂNEO
	ESPADIM AZUL DO ATLÂNTICO	ESPADIM
	ESPADIM BICUDO	ESPADIM-BICUDO, MARLIM-BICUDO
	ESPADIM BRANCO DO ATLÂNTICO	ESPADIM
	ESPADIM NEGRO	ESPADIM
	ESPADINS NEP	
	GAIADO	BONITO, ATUM, RAIADO
	JUDEU	
	JUDEU LISO	CHAPOUTO, JUDEU
	MERMA	BONITO
	SARRAJÃO	SERRAJÃO, BONITO, SERRA
	VELEIRO	VELEIRO DO ATLÂNTICO
BADEJO	BADEJO	
BARROSO	BARROSO	TUBARÃO, XARA BRANCA
BESUGO	BESUGO	
BICA	BICA	
BIQUEIRÃO	BIQUEIRÃO	
CAÇÕES	CAÇÃO LISO CAÇÃO PINTADO CAÇÕES NEP	CAÇÃO, CANEJA CAÇÃO
CARAPAU	CARAPAU	CHICHARRO
CARAPAU NEGRÃO E SIMILARES	CARAPAU AMARELO CARAPAU DO MEDITERRÂNEO  CARAPAU NEGRÃO  CHARUTEIRO CATARINO CHARUTEIRO-AZEITE CHARUTEIROS ENCHARÉU ÍRIO PALOMBETA PEIXE PILOTO SEREIA CAMOCHILO SEREIAS XARÉU AZUL XARÉU MACOA XARÉUS	CHARRO-AMARELO CHARRO CHICHARRO NEGRÃO, CHICHARRO (RAA) (RAM), CHICHARRO DO ALTO (RAA)        XARÉU, XARÉU BICUDO LÍRIO  ROMEIRO SEREIA, PROMBETA, POMBETA, CABRA (RAA), FACAIO  XARÉU, LIRIO DE SERRA, ÍRIO DE SERRA XARÉU CHARROS
CAVALA	CAVALA CAVALA NEP	
CHERNE	CHERNE LEGÍTIMO	CHERNE, CHERNOTE
CONGRO	CONGRO	SAFIO, URTIGA (RAA)

## NOMES DAS ESPÉCIES E DOS GRUPOS DE ESPÉCIES UTILIZADOS

NOME ESTATÍSTICO	DESIGNAÇÃO DESEJÁVEL	OUTRAS DESIGNAÇÕES
	SAFIO	
CORVINAS	CORVINA LEGÍTIMA CORVINAS NEP CORVINATA REAL	CORVINA  CORVINATA
DOURADA	DOURADA	
ESPADARTE	ESPADARTE	AGULHÃO (RAA), PEIXE AGULHA (RAM)
ESPARIDEOS DIVERSOS	BICA BUÇO BOGA DO MAR CACHUCHO CACHUCHO DENTÃO CAPATÃO LEGÍTIMO CHOUPA DENTÃO DE ANGOLA DENTÕES NEP DOBRADIÇA FERREIRA GORAZ SALEMA	BICA BOGA  CACHUCHO PARGO, PARGO CAPATÃO  DENTÃO  DOBRADA  PEIXÃO, CARAPAU (RAA)
FANECA	FANECA	
GAROUPAS E SIMILARES	CANÁRIO DO MAR GAROUPA CHUMBO GAROUPA LEGÍTIMA GAROUPAS BADEJO GAROUPAS NEP MERO MERO LEGÍTIMO ROBALO DO NORTE ROBALO MUGE SERRANO ALECRIM SERRANO DE ROLO SERRANOS NEP	ANDORINHO, IMPERADOR (RAM) GAROUPA, BADEJO (RAM) GAROUPA BADEJO (NOME NA RAA)       GAROUPA DO ALTO GAROUPA SERRÃO
JULIANA	JULIANA	PALOCO
LINGUADO	LINGUADO DA AREIA LINGUADO DA GUINÉ LINGUADO DO RIO LINGUADO FERRUGENTO LINGUADO LEGÍTIMO LINGUADOS NEP	LINGUADO, MACACA LINGUA   LINGUADO
LIXA	LIXA LIXA BARBATANA CURTA	TUBARÃO, XARA (RAA), XARA BRANCA (RAM)
PARGOS	PARGO LEGÍTIMO PARGO RUÇO PARGO SÊMOLA PARGOS NEP	PARGO, PARGUETE PARGO-AMARGO, PARGO-BOI, RUÇO, SOLAPA PARGO SÊMOLA, PARGO, SÊMEA, PARGO DE RISCAS

## NOMES DAS ESPÉCIES E DOS GRUPOS DE ESPÉCIES UTILIZADOS

NOME ESTATÍSTICO	DESIGNAÇÃO DESEJÁVEL	OUTRAS DESIGNAÇÕES
PATA-ROXAS	PATA ROXA DENISA PATA ROXAS NEP	PATA ROXA
PEIXE-ESPADA	PEIXE-ESPADA	PEIXE ESPADA BRANCO
PEIXE-ESPADA PRETO	PEIXE-ESPADA PRETO	ESPADA
PEIXES CHATOS	ALABOTE DA GRONELÂNDIA ALABOTE DO ATLÂNTICO AZEVIA RAIADA AZEVIAS NEP CARTA DE OLHOS GRANDES LÍNGUA PREGADO RODOVALHO SOLHA AMERICANA SOLHA DE INVERNO SOLHA DO MAR DO NORTE SOLHA ESCURA DO MAR DO NORTE SOLHA LIMÃO SOLHÃO	ALABOTE AZEVIA MALACUECO SOLHA LINGUA  SOLHA SOLHA SOLHA, SOLHA PINTA AMARELA, LIMANDA SOLHA, LIMANDA SOLHA
PESCADA	PESCADA BRANCA PESCADAS	PESCADA, MARMOTA BRANCA
RABETA E SIMILARES	CALAFATE RABETA AFRICANA RAINHA SENEGAL RAINHAS NEP	CALAFATE DE RISCAS RABETA
RAIAS	RAIA BICUDA RAIA DE BIGELOW RAIA DE DOIS OLHOS RAIA DE QUATRO OLHOS RAIA DE S. PEDRO RAIA LENGA RAIA MANCHADA RAIA PONTUADA RAIA REPREGADA RAIAS NEP	RAIA (NOME RAA)  RAIA RAIA
ROBALOS	ROBALO BAILA ROBALO LEGÍTIMO ROBALOS NEP	BAILA ROBALO, ROBALETE
RUIVO	RUIVO	
SALMONETES	SALMONETE SALMONETE DA VAZA SALMONETE DO ALTO SALMONETE LEGÍTIMO SALMONETES NEP	SALMONETE DO ALTO SALMONETE
SARDA	SARDA	

## NOMES DAS ESPÉCIES E DOS GRUPOS DE ESPÉCIES UTILIZADOS

NOME ESTATÍSTICO	DESIGNAÇÃO DESEJÁVEL	OUTRAS DESIGNAÇÕES
SARDINHA	SARDINHA	
SARGO SAFIA	SAFIA SARGO SAFIA	MUCHARRA
SARGOS	SARGO ALCORRAZ SARGO BICUDO SARGO DA AMÉRICA DO NORTE SARGO LEGÍTIMO SARGO VEADO SARGOS NEP	SARGO, ALCORRAZ SARGO SARGO AMERICANO SARGO, SARGUETE, PALMEIRO SARGO, SARGO VERDE
SOLHAS	SOLHA DA PEDRA SOLHA LEGÍTIMA	SOLHA SOLHA, SOLHA AVESSA
TAMBORIL	TAMBORIL TAMBORIL AFRICANO TAMBORIL AMERICANO TAMBORIL PRETO TAMBORIL PRETO TAMBORIS	PANADEIRA    TAMBORIL
TUBARÕES E RAIAS DIVERSOS	ANJO DE MALHAS ANJOS NEP ARREGANHADA BICO DOCE CAÇÃO-TORTO CAROCHO CORNUDA GALHUDO MALHADO GATA LEITÃO LIXINHAS DA FUNDURA NEP MARRACHO DE COVAS PERNA DE MOÇA RATÃO SAPATA SAPATA PRETA SAPATA-ÁSPERA SAPATA-GUILHA TINTUREIRA TREMELGAS NEP TUBARÃO ALBAFAR TUBARÃO ANEQUIM TUBARÃO ANEQUIM DE GADANHA TUBARÃO CORRE COSTA TUBARÃO CROCODILO TUBARÃO DA GRONELÂNDIA TUBARÃO DE PONTAS BRANCAS TUBARÃO DE PONTAS NEGRAS TUBARÃO DE SÃO TOMÉ TUBARÃO FAQUETA TUBARÃO FRADE TUBARÃO LUSITANO TUBARÃO LUZÍDIO	BOCA; NEGRA; RISOTA ALBAFAR BRAVO, TUBARÃO  TUBARÃO, XARA PRETA TUBARÃO, TUBARÃO MARTELO GALHUDO, TUBARÃO GATA LIXA  LIXINHAS DA FONDURA  CAÇÃO  SAPATA BRANCA, TUBARÃO TUBARÃO  TUBARÃO, QUELHA, GUELHA  TUBARÃO, ALBAFAR TUBARAO, RINQUIM, ANEQUIM  TUBARAO  TUBARÃO TUBARAO TUBARÃO TUBARÃO, TUBARÃO BRANCO TUBARÃO TUBARÃO TUBARÃO TUBARÃO

## NOMES DAS ESPÉCIES E DOS GRUPOS DE ESPÉCIES UTILIZADOS

NOME ESTATÍSTICO	DESIGNAÇÃO DESEJÁVEL	OUTRAS DESIGNAÇÕES
	TUBARÃO PREGO	TUBARÃO
	TUBARÃO RAPOSO	TUBARÃO, ZORRO
	TUBARÃO RAPOSO OLHUDO	TUBARÃO RAPOSO, TUBARÃO
	TUBARÃO SARDO	TUBARÃO, MARRACHO
	TUBARÕES MARRACHO NEP	
	TUBARÕES MARTELO NEP	
	TUBARÕES NEP	
	UGE	RATÃO (RAA)
	UGE DE CARDAS	UGE
	UGE MANTA	UGE, BREAMANTA
	UGES NEP	
	VIOLAS NEP	
	XARA PRETA DE NATURA	
VERDINHO	VERDINHO	PICHELIM
XAPUTA	XAPUTA	FREIRA, CHAPUTA
DIVERSOS (Peixes Marinhos)	AGULHA	PEIXE-AGULHA, AGULHINHA
	AGULHÃO	
	ALABOTE DO ATLÂNTICO	
	ALCARRAZ	ALFONSINHO, ALCARAZ, FOLIÃO (RAA)
	ANCHOVA	ENCHOVA
	ARENQUE	
	ARGENTINAS	
	BACALHAU AUSTRAL	
	BAGRES NEP	
	BARBUDOS NEP	
	BICUDA	BARRACUDA
	BICUDA DE CABO VERDE	BICUDA
	BODIÃO	BODIÃO
	BODIÃO CANÁRIO	PEIXE REI DO ALTO (RAA)
	BODIÃO DENTE DE CÃO	BODIÃO, PEIXE CÃO, GAIO
	BODIÃO RETICULADO	BODIÃO VERMELHO, BODIÃO
	BODIÃO VERDE	BODIÃO, MARACOTO (RAA) (RAM)
	BODIÃO VERDE	BODIÃO, RAINHA (RAA)
	BODIÃO VIDRÃO	BODIÃO, TRUTA (RAM)
	BOQUEIRÃO	PARALIS (RAA), BOQUEIRÃO (RAM)
	CABEÇUDOS NEP	
	CABOZ NEGRO	CABOZ, CARDOSA
	CABOZES DO ATLÂNTICO	
	CABRA CABAÇO	RUIVO, CABRA
	CABRA DE BANDEIRA	CABRINHA
	CABRA LIRA	CABRA LIRIO
	CABRA MORENA	
	CABRA VERMELHA	
	CABRAS NEP	
	CANGULO	PAMPO-DE-SINES, PEIXE-PORCO
	CANGULOS NEP	
	CANTARILHO DOS MARES DO NORTE	PEIXE VERMELHO
	CANTARILHO LEGÍTIMO	CANTARILHO, CANTARILHO DO ATLÂNTICO, CANTARIL, BOCA NEGRA
	CANTARILHO REQUEIME	CANTARILHO, BAGRE (RAA), REQUEIME
	CANTARILHOS DO NORTE NEP	
	CANTARILHOS NEP	

## NOMES DAS ESPÉCIES E DOS GRUPOS DE ESPÉCIES UTILIZADOS

NOME ESTATÍSTICO	DESIGNAÇÃO DESEJÁVEL	OUTRAS DESIGNAÇÕES
	CAPASSECA	
	CAPELIM	
	CARAPAU DO CUNENE	
	CASTANHETA	
	CASTANHETA PRETA	CASTANHETA, CASTANHETA AZUL
	CELINDRA	TOMASINO \TRISTE LINDA
	CHARROCO	ENCHARROCO
	COLO COLO	RONCADOR
	DOURADO	DOIRADO, DOURADA (RAM)
	EPERLANO EUROPEU	PEIXE DE CHEIRO
	ESCOLAR	CHOCOLATE
	ESCOLAR BRANCO	PEIXE COELHO
	ESCOLAR-PRETO	
	ESCORPIÕES NEP	
	ESGANA GATAS	
	ESPADILHA	
	FANECÃO	
	FURA VASOS	
	GALEOTAS NEP	
	GALO BRANCO	PEIXE GALO
	GALO NEGRO	PEIXE GALO, PEIXE SÃO PEDRO
	GALUCHA	
	GRANADEIRO	LAGARTIXA-DA-ROCHA
	GRANADEIROS	LAGARTIXAS
	IMPERADOR	ALFONSINHO-DE-COSTA-LARGA, ALFONSIM-DE-COSTA-LARGA
	IMPERADOR-DE-COSTA-ESTREITA	SELONGO, ALFONSIM, ALFONSINHO-DE-COSTA-ESTREITA, ALFONSIM-DE-COSTA-ESTREITA
	IMPERADORES	
	JUDIA	PEIXE REI (RAA)
	LAGARTO-DA-COSTA	PEIXE-LAGARTO
	LAGARTO-DA-GUINÉ	PEIXE-LAGARTO-DO-ALTO
	LAIBEQUE	
	LÍNGUA-DE-CÃO	LINGUA-DE-CÃO-DAS-CANÁRIAS (SANCHES)
	LÍNGUAS DE CÃO NEP	
	LÍRIO	PEIXE ESPADA LÍRIO
	LIRO IMPERIAL	CHOUPA (RAA), LÍRIO (RAM)
	LUCIANO	CASTANHOLA
	LUCIANO LARANJA	
	LUCIANOS NEP	
	MARLONGA NEGRA	ROBALO, PEIXE GELO DO ANTÁRTICO
	MARUCA ROSA	MARUCA
	MORA	MELGA, ROBALDO BRANCO, RIBALVO
	MOREÃO	MOREIA, MOREÃO-DE-NATURA (RAM)
	MOREÃO CASTANHO	MOREIA, MOREÃO
	MOREIA	MOREIA PINTADA, MOREIA AMARELA, MOREIA-PRETA (RAA) (RAM)
	MOREIA PRETA	
	MOREIAS	
	MOREIA-SERPENTE	MOREIA-VÍBORA (RAA), VÍBORA (RAA)
	MUJA	TAÍNHA, LIÇA, MUGE
	NOTOTÉNIA DA PATAGÓNIA	
	OLHO-DE-VIDRO	PEIXE-RELÓGIO
	OLHO-DE-VIDRO-LARANJA	ARREGALADO, PEIXE-RELÓGIO



## NOMES DAS ESPÉCIES E DOS GRUPOS DE ESPÉCIES UTILIZADOS

NOME ESTATÍSTICO	DESIGNAÇÃO DESEJÁVEL	OUTRAS DESIGNAÇÕES
	OLHUDO	ESCAMUDA, JORDÃO, CHINO, CARDINAL, SALMONETE DA FUNDURA, ROBALDO PRETO, SALMONETE DO FUNDO
	PALMA	
	PALMA ESPINHOSA	
	PALOMETA	BONITO DENTE DE CÃO
	PAMPO	RANHOSO
	PAPAGAIO VELHO	BODIÃO, VEJA, VEJO, VEJA PARDA
	PEIXE ARANHA MAIOR	PEIXE ARANHA
	PEIXE CRAVO	
	PEIXE LAPA	LUMPO
	PEIXE LOBO	PEIXE LOBO MALHADO, GATA
	PEIXE LOBO RISCADO	PEIXE LOBO
	PEIXE LUA	
	PEIXE PRATA	GRANADEIRO
	PEIXE VERMELHO DA FUNDURA	
	PEIXE-REI	LIGUEIRÃO, GUELRO (RAM)
	PEIXE-REI-VERDE	PEIXE-REI
	PEIXES ARANHA NEP	
	PEIXES LOBO NEP	
	PEIXES MARINHOS DIVERSOS	PEIXES DIVERSOS
	PEIXES-VOADORES	
	PESCADA ARGENTINA	
	PESCADA DA ÁFRICA DO SUL	PESCADA, PESCADA DO CABO
	PESCADA DA NAMÍBIA	PESCADA DO SUDOESTE AFRICANO, PESCADA DO CABO
	PESCADA DE ANGOLA	PESCADA
	PESCADA DE CAUDA AZUL	GRANADEIRO DA PATAGÓNIA
	PESCADA DO CHILE	
	PESCADA NEGRA	PESCADA, MARMOTA NEGRA
	PESCADA PRATEADA	PESCADA
	PIMPIM	TEM-TE EM PÉ, MINI SAIA
	POMBO	PARGO MULATO
	PORCO	PORCO MARINHO, TAMBOR, TUBARÃO-PORCO
	PREGUIÇOSA BRANCA	PATRUCA (A), PREGUIÇOSA (M)
	RASCASSO VERMELHO	ROCAZ, RASCASSO, PEIXE CARNEIRO
	RASCASSOS NEP	
	RISCADO	RONCADOR, RONCADOR RISCADO
	RONCADOR BRAVURA	RONCADOR
	RONCADOR DE PINTAS	RONCADOR
	RONCADORES NEP	RONCADORES
	SARDINELA DA MADEIRA	ARENQUE (RAM)
	SARDINELA-LOMBUDA	SARDINELA
	SARDINELAS	
	SENUCA	
	SERRA DA ÍNDIA	CAVALA DA ÍNDIA, UAU (RAA), WAHOO (RAA)
	SERRA ESPANHOLA	
	SERRAS NEP	
	SUSPENSÓRIO	PEIXE-COR-DE-ROSA; CINTA
	TAÍNHA FATAÇA	FATAÇA, MUGE
	TAÍNHA GARRENTO	GARRENTO, MUGE
	TAÍNHA OLHALVO	TAINHA, OLHALVO, MUGE
	TAÍNHAS	
	TAMBORIL-ESPINHOSO	
	TROMBEIROS	
	TROMBETEIRO	APARA-LÁPIS
	UNHA	PEIXE CIRURGIÃO

## NOMES DAS ESPÉCIES E DOS GRUPOS DE ESPÉCIES UTILIZADOS

NOME ESTATÍSTICO	DESIGNAÇÃO DESEJÁVEL	OUTRAS DESIGNAÇÕES
	VERDINHO AUSTRAL	
AMÊIJOAS	AMÊIJOA BOA	AMÊIJOA, AMÊIJOA REAL, AMÊIJOA CRISTÃ, AMÊIJOA VERDADEIRA, AMÊIJOA VULGAR
	AMÊIJOA CÃO	AMÊIJOA BICUDA, AMÊIJOA AMARELA, AMÊIJOA RUGOSA
	AMÊIJOA JAPONESA	
	AMÊIJOA MACHA	AMÊIJOA JUDIA
	AMÊIJOA RELÓGIO	
	AMÊIJOA VERMELHA	AMÊIJOA VERMELHA
	AMÊIJOA ZEBRA	
	AMÊIJOAS NEP	
	PÉ DE BURRINHO	
	PÉ DE BURRO	PÉ DE BURRO
	TELINA	
BERBIGÃO	BERBIGÃO GRANDE	
	BERBIGÃO LUSTROSO	BERBIGÃO
	BERBIGÃO VULGAR	
BÚZIOS	BÚZIO CANILHA	BUZIO
	BÚZIOS NEP	
	FUSO TORTO	BUZIO
CHOCO	CHOCO VULGAR	CHOCO
LONGUEIRÕES	LONGUEIRÃO	LINGUEIRÃO, CANIVETE, FACA
	LONGUEIRÃO-DIREITO	LONGUEIRÃO, LINGUEIRÃO-DIREITO
	NAVALHA	LONGUEIRÃO
LULAS	LULA BICUDA	
	LULA BICUDA COMPRIDA	
	LULA DA PATAGÓNIA	
	LULA PÁLIDA	
	LULA RISCADA	LULA
	LULAS	
POLVOS	POLVO VULGAR	POLVO
	POLVO-CABEÇUDO	
	POLVO-DE-CHEIRO	
	POLVOS NEP	
POTAS	POTA	POTA-SALTADORA, POTA DE ORELHAS
	POTA ARGENTINA	
	POTA DO NORTE	
	POTAS NEP	POTRAS
DIVERSOS (Moluscos)	ABALONE	
	AMÊIJOA BRANCA	
	AMEIJOLA	CLAME DURA
	BORRELHO	BURRIÉ, CARACOL DO MAR
	BUZINA	
	CADELINHAS NEP	CADELINHAS\CONQUILHAS
	CARAMUJOS NEP	BURRIES
	CASTANHOLA	
	FERRO-DE-ENGOMAR	

## NOMES DAS ESPÉCIES E DOS GRUPOS DE ESPÉCIES UTILIZADOS

NOME ESTATÍSTICO	DESIGNAÇÃO DESEJÁVEL	OUTRAS DESIGNAÇÕES
	FUNIL	
	LAMBUJINHA	LAMEIJINHA
	LAPA BRAVA	LAPA, LAPA BRANCA
	LAPA MANSADA	LAPA, LAPA PRETA
	LAPAS NEP	
	LEQUE	VIEIRA
	LEQUE-VARIADO	
	MEXILHÕES NEP	
	MOLUSCOS MARINHOS DIVERSOS	MOLUSCOS DIVERSOS
	ORELHA-DO-MAR	
	OSTRA EUROPEIA	
	OSTRA JAPONESA	OSTRA JAPONICA
	OSTRA PORTUGUESA	OSTRA, OSTRA GIGANTE
	OSTRAS NEP	
	OSTRAS PLANAS NEP	OSTRAS REDONDAS
	PÉ DE BURRICO	
	TARALHÃO	
	VIEIRA	
CAMARÕES	CAMARÃO BRANCO INDIANO	CAMARÃO BANANA
	CAMARÃO DA GUINÉ	
	CAMARÃO MANCHADO	
	CAMARÃO MARFIL	
	CAMARÃO NAVALHA	
	CAMARÃO PENAEUS SPP	
	CAMARÃO PÚRPURA	CAMARÃO
	CAMARÃO ROSADO DO SUL	GAMBA DE ANGOLA
	CAMARÃO TIGRE	
	CAMARÃO TIGRE VERDE	CAMARÃO BANANA
	CAMARÃO VERMELHO	CAMARÃO, CAMARÃO CARABINEIRO
	CAMARÃO VERMELHO LISTADO	
	CAMARÕES NATANTIA NEP	CAMARÕES
	CARABINEIRO	CARABINEIRO CARDEAL
GAMBA	CAMARÃO DE QUARTEIRA	CAMARÃO, GAMBA MANCHADA
	CAMARÃO JAPONÊS	
	GAMBA BRANCA	GAMBA, GAMBA LEGÍTIMA
LAGOSTAS	LAGOSTA CASTANHA	LAGOSTA, LAGOSTA VULGAR
	LAGOSTA RÓSEA	LAGOSTA, LAGOSTA DA MAURITÂNIA, LAGOSTA ROSA
	LAGOSTA VERDE	LAGOSTA
	LAGOSTAS NEP	
LAGOSTIM	LAGOSTIM	LAGOSTIM
	LAGOSTIM DE MOÇAMBIQUE	LAGOSTIM CARACTERISTICO DE MOÇAMBIQUE
	LAGOSTIM VERMELHO DO RIO	LAGOSTIM DE ÁGUA DOCE
LAVAGANTE	LAVAGANTE AMERICANO	
	LAVAGANTE EUROPEU	LAVAGANTE
SANTOLA	SANTOLA	
DIVERSOS (Crustáceos)	CAMARÃO	CAMARÕES PANDALUS NEP
	CAMARÃO BRANCO LEGÍTIMO	CAMARÃO, CAMARÃO DA COSTA, CAMARÃO DE ESPINHO
	CAMARÃO DO NORTE	

## NOMES DAS ESPÉCIES E DOS GRUPOS DE ESPÉCIES UTILIZADOS

NOME ESTATÍSTICO	DESIGNAÇÃO DESEJÁVEL	OUTRAS DESIGNAÇÕES
	CAMARÃO NEGRO	CAMARÃO, CAMARÃO MOURO, CAMARÃO DO RIO
	CAMARINHA	CAMARILHA
	CAMARÕES MARRECOS NEP	
	CARANGUEJO	
	CARANGUEJO (GEN. CHACEON)	
	CARANGUEJO (GEN. GERYON)	
	CARANGUEJO FIDALGO	
	CARANGUEJO MOURO	CARANGUEJO VERDE, CARANGUEJO
	CARANGUEJO-DA-FUNDURA	CARANGUEJO-REAL (DENOMINAÇÃO COMERCIAL AUTORIZADA APENAS PARA A RAA)
	CARANGUEJO-MURRACEIRO	MORUNO
	CARANGUEJOS NADADORES NEP	
	CAVACO	
	CIGARRA	BRUXA, GRILO
	CRACA	
	CRUSTÁCEOS MARINHOS DIVERSOS	CRUSTACEOS DIVERSOS
	GAMBA DA MADEIRA	
	NAVALHEIRA	
	NAVALHEIRA-AZUL	CARANGUEJO-AZUL, CARANGUEJO
	PERCEVE	PERCEBE
	PILADO	
	RALO	
	SAPATEIRA	
FÍGADOS	FÍGADOS	
MINHOCAS/MINHOCÃO	CASULO MINHOCÃO	MINHOCA GANSO
OURIÇO DO MAR	OURIÇO DO MAR	
OVAS	OVAS	

(RAA) Nomes de Espécies utilizadas na Região Autónoma dos Açores

(RAM) Nomes de Espécies utilizadas na Região Autónoma da Madeira

**CORRESPONDÊNCIA PORTOS - NUTS II**

<b>PORTOS</b>		<b>NUTS II</b>
<b>CÓDIGO</b>	<b>DESIGNAÇÃO</b>	<b>(*)</b>
10000	VIANA DO CASTELO	<b>NORTE</b>
10910	CAMINHA	
10920	ESPOSENDE	
10930	VILA PRAIA DE ÂNCORA	
10935	ÂNCORA	
10940	CASTELO DO NEIVA	
10950	FÃO	
20000	PÓVOA DE VARZIM	
20910	A-VER-O-MAR	
20920	CAXINAS	
20930	VILA CHÃ	
20940	VILA DO CONDE	
30000	MATOSINHOS	
30005	LEIXÕES	
30905	DOURO	
30910	ANJEIRAS	
30920	AFURADA	
30930	PARAMOS	
30940	AREINHO	
30960	RIBEIRA	
30991	AGUDA	
30992	ESPINHO	
30993	VALBOM	
30994	MIRAMAR	
30970	ESMORIZ	<b>CENTRO</b>
40000	AVEIRO	
40910	VAGUEIRA	
40920	TORREIRA	
40930	MIRA	
40940	FURADOURO	
50000	FIGUEIRA DA FOZ	
50910	BUARCOS	
50920	GALA	
50930	LEIROSA	
60000	NAZARÉ	
60910	SÃO MARTINHO DO PORTO	
70000	PENICHE	
70910	PORTO DAS BARCAS	
70920	PORTO DINHEIRO	
70930	FOZ DO ARELHO	
90910	ASSENTA	
90000	CASCAIS	<b>LISBOA</b>
90920	ERICEIRA	
90930	VILA FRANCA DE XIRA	
100000	SESIMBRA	
100100	COSTA DA CAPARICA	
100910	TRAFARIA	
100920	FONTE DA TELHA	
100991	BARREIRO	
100992	MONTIJO	
100993	SEIXAL	
100994	ALCOCHETE	
110000	SETÚBAL	
110910	FARALHÃO	
110930	GÂMBIA	

**CORRESPONDÊNCIA PORTOS - NUTS II**

<b>PORTOS</b>		<b>NUTS II</b>
<b>CÓDIGO</b>	<b>DESIGNAÇÃO</b>	<b>(*)</b>
110920	CARRASQUEIRA	<b>ALENTEJO</b>
120000	SINES	
120910	PORTO COVO	
120920	VILA NOVA DE MILFONTES	
120930	AZENHA DO MAR	
120940	ZAMBUJEIRA	
120950	ALMOGRAVE	
120960	SANTO ANDRÉ	
170960	MÉRTOLA	
130000	LAGOS	
130100	SAGRES	
130910	CARRAPATEIRA	
130920	ARRIFANA	
130930	BURGAU	
130940	SALEMA	
130950	PRAIA DA LUZ	
130991	MEIA PRAIA	
140000	PORTIMÃO	
140910	CARVOEIRO	
140920	PRAIA DA OURA	
140930	ALBUFEIRA	
140940	ALVOR	
140950	ARMAÇÃO DE PERA	
140960	BENAGIL	
140970	OLHOS DE ÁGUA	
140980	FERRAGUDO	
150000	OLHÃO	
150100	FUZETA	
150200	QUARTEIRA	
150910	BARRETA	
150920	FARO	
160000	TAVIRA	
160910	CABANAS	
160920	SANTA LUZIA	
170000	VILA REAL DE SANTO ANTÓNIO	
170910	CACELA	
170920	MANTA ROTA	
170930	MONTE GORDO	
170940	TORRE DE AIRES	
170950	CASTRO MARIM	
501000	FUNCHAL	<b>R A MADEIRA</b>
501100	CÂMARA DE LOBOS	
501200	RIBEIRA BRAVA	
501300	MADALENA DO MAR	
501400	CALHETA	
501500	PAUL DO MAR	
501600	PORTO MONIZ	
501700	CANIÇAL	
501800	MACHICO	
501900	SANTA CRUZ	
502000	PORTO SANTO	
602100	SANTA MARIA (ILHA)	<b>R A AÇORES</b>
602101	VILA DO PORTO	
602200	RIBEIRA GRANDE	
602201	PONTA DELGADA (DOCA)	
602202	LAGOA	
602203	ÁGUA DE PAU	
602204	VILA FRANCA DO CAMPO	

## CORRESPONDÊNCIA PORTOS - NUTS II

PORTOS		NUTS II
CÓDIGO	DESIGNAÇÃO	(*)
602205	RIBEIRA QUENTE	
602206	POVOAÇÃO	
602207	NORDESTE	
602208	MAIA	
602209	PORTO FORMOSO	
602210	RABO DE PEIXE	
602211	CAPELAS	
602212	MOSTEIROS	
602300	VILA DA PRAIA DA VITÓRIA	
602301	ANGRA (PORTO PIPAS)	
602302	SILVEIRA	
602303	SÃO MATEUS	
602304	BISCOITOS	
602305	VILA NOVA	
602306	CINCO RIBEIRAS	
602307	PRAIA DA VITÓRIA	
602308	PORTO MARTINS	
602309	PORTO JUDEU	
602400	GRACIOSA (ILHA)	
602401	SANTA CRUZ DA GRACIOSA	
602402	PRAIA DA GRACIOSA	
602403	FOLGA	
602404	CARAPACHO	
602405	PORTO AFONSO	
602500	SÃO JORGE (ILHA)	
602501	VELAS	
602502	CALHETA	
602503	URZELINA	
602504	TOPO	
602505	NORTE GRANDE	
602506	MANADAS	
602600	PICO (ILHA)	
602601	MADALENA DO PICO	
602602	SÃO JOÃO	
602603	LAGES DO PICO	
602604	RIBEIRAS	
602605	CALHETA DO NESQUIM	
602606	CALHAU DA PIEDADE	
602607	MONTE CALHAU	
602608	SÃO ROQUE DO PICO	
602609	SÃO MATEUS	
602610	MANHENHA	
602611	SÃO CAETANO	
602612	SANTO AMARO	
602700	FAIAL (ILHA)	
602701	HORTA (SANTA CRUZ)	
602702	CASTELO BRANCO	
602703	VARADOURO	
602704	SALÃO	
602800	FLORES (ILHA)	
602801	PONTA DELGADA	
602802	LAGES DAS FLORES	
602803	SANTA CRUZ	
602804	FAJA GRANDE	
602900	CORVO (ILHA)	
602901	CORVO	

**R A AÇORES**

(\*) Unidades territoriais definidas pelo Decreto-Lei nº 244/2002, de 5 de Novembro.