

RECURSOS DA PESCA

**Série ESTATÍSTICA
VOLUME 25 A-B
ANO 2012**

**DIRECÇÃO-GERAL DE RECURSOS NATURAIS, SEGURANÇA E
SERVIÇOS MARÍTIMOS**

LISBOA

JULHO 2013

INDICE

Nota Introdutória	3
Notas Interpretativas	4
I - PESSOAL DO MAR	
Formação profissional	
Pessoal formado no ano de 2012 (FOR-MAR)	8
II - MOVIMENTO DA FROTA	
Movimento da frota em 2012 por área/segmento da frota	10
Frota por GT e Região	11
Composição da frota por segmento	12
III - PRODUÇÃO PRIMÁRIA	
Aquicultura	
Produção por espécie em 2011	14
Apanha de algas	
Produção por região/espécie	15
Estimativa de Desembarques	
Total anual por região	16
Continente	
Total anual por pescueiro	17
Total anual por pescueiro com retiradas e rejeições.....	18
Total anual por pescueiro e por região	19
Total anual por mês	21
Total anual por delegação	23
Total anual por delegação com retiradas e rejeições	25
Total anual de espécies e grupos de espécies totais	26
Total anual de espécies e grupos de espécies totais - com retiradas e rejeições.....	28
Total anual de espécies e grupos de espécies por região	30
Total anual de espécies e grupos de espécies por pescueiro	
- Pesca no Norte de África	40
- Pesca em Espanha	42
- Pesca em Águas Nacionais	44
Total anual de espécies e grupos de espécies em águas nacionais, por modalidade	
- Arrasto	46
- Polivalente	48
- Cerco	50
Total anual de espécies e grupos de espécies por mês	52

Total anual de espécies e grupos de espécies por delegação	76
Total por delegação e por mês	108
Comparação das estimativas de desembarque referentes aos anos de 2011 e 2012	
- por mês	124
- por delegação.....	130
- por delegação e postos de venda	136
- por espécie e grupos de espécies	140
Região Autónoma dos Açores	
Total anual por ilha	144
Total anual de espécies e grupos de espécies	146
Total anual por mês	148
Região Autónoma da Madeira	
Total anual de espécies e grupos de espécies	149
Total anual por mês	151
Espécies transaccionadas em lota com maior significado	
Totais	154
Região Norte	154
Região Centro	155
Região Lisboa	155
Região Alentejo	156
Região Algarve	156
Pesca em águas nacionais	157
Pesca por arrasto	157
Pesca por polivalente	158
Pesca por cerco	158
Capturas por área de pesca	
Capturas por área e por mês	159
Capturas na NAFO por divisão estatística/espécies/mês	160
Capturas na Noruega/Svalbard por mês e espécie.....	161
Capturas por mês e principais espécies/outros pesqueiros externos	162
IV - PRODUÇÃO SECUNDÁRIA	
Produção de congelados por espécie	164
Produção de sal marinho por região/salgado	165
V - COMÉRCIO EXTERNO	
Balança Comercial dos Produtos da Pesca	167
ANEXOS	
Nomes das espécies e dos grupos de espécies utilizados	169
Correspondência Porto SLV, NUTS II e Divisões tradicionais	178

NOTA INTRODUTÓRIA

Com a edição de mais um número dos “Recursos da Pesca - Série Estatística”, volume 25 A-B, pretende esta Direcção-Geral disponibilizar ao público um resumo da actividade do sector das pescas no ano de 2012.

Esta publicação, iniciada em 1987, pelo ex-Gabinete de Estudos e Planeamento das Pescas, revelou-se um instrumento de trabalho importante para todos aqueles que desenvolvem uma actividade profissional no sector da pesca ou que, de algum modo, se relacionam com ele. Por esta razão, e apesar da Direcção-Geral de Recursos Naturais, Segurança e Serviços Marítimos (DGRM) manter a colaboração na publicação conjunta com o INE - Instituto Nacional de Estatística (“**Estatísticas da Pesca 2012**”, disponível em www.ine.pt), decidiu-se manter acessíveis ao público os habituais quadros estatísticos, agora unicamente em formato electrónico e através da nossa página, www.dgrm.mamaot.pt.

A DGRM agradece a todos os Serviços e Organismos Públicos e Privados que, de algum modo, contribuíram para a recolha da informação aqui compilada e tornaram possível, assim, o acesso a esses dados por parte de Entidades que, pela natureza da sua actividade, necessitam de informação estatística sobre o sector das pescas.

Aproveita-se esta oportunidade para solicitar a todos aqueles que vierem a utilizar a informação contida nesta publicação que nos enviem as sugestões com vista à introdução de alterações ou melhoramentos, quer no que respeita à sua apresentação quer ao seu conteúdo, tornando, desse modo, possível o melhor e mais completo conhecimento do Sector das Pescas.

**DIRECÇÃO-GERAL DE RECURSOS NATURAIS, SEGURANÇA E
SERVIÇOS MARÍTIMOS
Julho de 2013**

NOTAS INTERPRETATIVAS

As rejeições no mar, a utilização do pescado antes do desembarque, as perdas causadas pelo processamento, os desembarques em portos sem controlo, entre outros, são fatores que, distinguem a captura total do pescado que é efetivamente desembarcado para efeitos de uma transação comercial. De modo semelhante, o pagamento em espécie (“caldeirada”) e a fuga à lota são elementos que, por seu turno, contribuem para distinguir os conceitos de estimativa de desembarque e de pescado transacionado em lota, isto é, de descargas comerciais.

* * *

Os valores registados nas tabelas correspondem a **estimativas das quantidades de pescado desembarcado**, fresco ou refrigerado, complementadas, em cada caso, pelos preços médios alcançados na primeira venda.

Três tipos-base de agregação foram tidos em conta no arranjo dos dados :

a) REGIÕES

Foi considerada a distribuição por NUTS II, de acordo com Unidades territoriais definidas pelo Decreto-Lei nº 244/2002, de 5 de Novembro.

CONTINENTE

Norte

Centro

Lisboa

Alentejo

Algarve

AÇORES

MADEIRA

Os **portos de pesca** assinalados nas tabelas correspondem, no Continente, às delegações da DOCAPESCA – Portos e Lotas, SA, e cada delegação engloba os postos dependentes da mesma.

b) PESQUEIROS

Distinguem-se os seguintes pesqueiros, que correspondem a grandes zonas de atuação da frota de pesca continental, de cuja atividade resultaram desembarques de pescado fresco/refrigerado.

Águas Nacionais
Espanha
Norte de África

b) MODALIDADES DE PESCA

Referidas unicamente ao pesqueiro “águas nacionais” e relativamente à pesca efetuada em águas do Continente, distingue-se o resultado da atividade dos seguintes segmentos de pesca:

Arrasto
Cerco
Polivalente

A informação reportada nas tabelas, refere-se somente às estimativas de desembarque destinadas ao consumo humano, direto ou indireto.

Os preços médios indicados foram os efetivamente alcançados na primeira venda.

Para possibilitar a comparabilidade dos dados com a informação relativa a desembarques no Continente em edições anteriores a 1995, incluem-se nesta publicação as seguintes tabelas que contemplam retiradas e rejeições:

- Estimativa de Desembarque Total por Pesqueiro – 2011 e 2012 pág. 18.
- Estimativa de Desembarque Total por Porto – 2011 e 2012 pág. 25.
- Estimativa de Desembarque Total por Espécie – 2011 e 2012 pág. 28 e 29.

Na tabela “Estimativa de Captura por Área de Pesca” (vd. pág. 159) incluem-se, para além de todas as capturas desembarcadas em portos nacionais, as desembarcadas em portos estrangeiros e que foram do conhecimento do Banco Nacional de Dados das Pescas.

Deverá notar-se ainda que o conjunto das **espécies** e **grupos de espécies** selecionado, foi uniformemente aplicado a todas as tabelas em que aparece esse tipo de desagregação. Na escolha de tal conjunto de espécies e grupos de espécies foram tidos em conta os seguintes critérios:

- Espécies com maior peso relativo nos desembarques;
- Espécies sujeitas a Total Admissível de Captura (TAC); e ainda algumas espécies, selecionadas atendendo ao seu valor económico ou porque, tradicionalmente, sempre foram distinguidas no tratamento estatístico nacional.

No quadro “Nome de Espécies e Grupos de Espécies Utilizados” estabelece-se a relação entre a designação (nome estatístico) adotada nesta publicação, a designação que é mais frequentemente usada pela DOCAPESCA – Portos e Lotas, SA e, ainda, o nome corrente considerado mais correto para cada um dos casos considerados. Estão ainda identificados os nomes usados nas Regiões Autónomas dos Açores e Madeira, e assinalados como (RAA) e (RAM).

NOTA: Alguns dos totais exibidos poderão ser diferentes dos esperados devido ao nível de precisão dos valores de base utilizados no seu cálculo.

I - PESSOAL DO MAR

FORMAÇÃO PROFISSIONAL

2012

Cursos	Cursos	Inscritos	Aprovados	Transita para 2012	Taxa de sucesso	Obs (d)
	nº				%	
Ambiente, Segurança, Higiene e Saude no Trabalho	1	18	18	0	100	4
Ajudante de Maquinista	11	206	168	0	82	4
Arrais de Pesca	1	15	7	0	47	3
Arrais de Pesca Local	13	218	189	0	87	3
Comunicações Maritimas	6	91	86	0	95	3
Condução e Manobra de Equipamentos de Carga e Descarga	5	87	83	0	95	4
Condução de Motores de potência igual ou inferior a 250 kW	4	67	49	0	73	3
Condução de Motores de potência igual ou inferior a 350 kW	4	51	29	12	57	3
Contramestre Pescador	1	19	19	0	100	4
Curso Básico de Prevenção e Combate a Incêndios	2	13	13	0	100	4
Electromecânico de Refrigeração e Climatização	7	112	79	12	71	4
GMDSS A1 e A2	1	15	14	0	93	4
Higiene e Segurança Alimentar	5	88	84	0	95	4
Língua Estrangeira	4	73	53	0	73	4
Língua Inglesa - Comunicações Maritimas	2	34	30	0	88	4
Língua Inglesa - Documentação Administrativa	1	18	10	0	56	4
Linguagem e Comunicação inicial	1	17	14	0	82	4
Manuseamento e Conservação do Pescado a Bordo	1	16	14	0	88	4
Máquinista Prático 1ª Classe	1	11	11	0	100	3
Máquinista Prático 2ª Classe	2	36	13	19	36	4
Marinheiro de 2ª Classe	12	232	139	79	60	4
Marinheiro de 2ª Classe de Tráfego Local	16	337	248	43	74	4
Marinheiro Pescador	1	13	9	0	69	4
Mestre Costeiro	1	13	13	0	100	4
Mestre Largo Pescador	2	31	13	18	42	4
Mestre de Tráfego Local	1	17	12	0	71	4
Pescador	59	1283	971	195	76	4
Primeiros Socorros - Técnicas Básicas	1	18	16	0	89	4
Qualidade na Comercialização do Pescado	4	42	42	0	100	4
Rastreabilidade e Segurança Alimentar nas Pescas	5	94	91	0	97	4
RHP - Marinhagem do Trafego Local	4	56	55	0	98	4
RHP - Mestre do Trafego Local	3	31	31	0	100	4
Segurança e Sobrevivência no Mar	1	19	19	0	100	4
Saúde, Higiene e Segurança no Trabalho a Bordo das Embarcações	14	263	251	0	95	4
Sistema HACCP	2	32	31	0	97	4
Técnico Administrativo	1	26	0	24	0	1
Tecnologias de Informação e Comunicação	2	32	27	0	84	4
TOTAL	202	3744	2951	402	79	

Origem: FOR-MAR - Centro de Formação Profissional das Pescas e do Mar

Corpo docente: 145 formadores externos (regime de prestação de serviços); 16 professores e formadores internos do quadro do FOR-MAR

(d) 1 - Educação e formação de adultos

2 - Sistema de aprendizagem

3 - Preparação para exame

4 - Formação modelar certificada

5 - Educação e formação de jovens

Nota: A diferença existente entre inscritos e aprovados é referente a um total de 96 reprovados, 295 desistentes e 402 formados cujas acções de formação transitaram de ano.

Na formação englobada no sistema de aprendizagem não estão os formandos de anos sequenciais.

Não estão consideradas acções de formação interna.

Estão consideradas acções de formação em regime de prestação de serviços.

II - MOVIMENTO DA FROTA

MOVIMENTO DA FROTA DE PESCA PORTUGUESA EM 2012

ÁREA	ZONA	STOCKS	ARTES	POP4	SITUAÇÃO			ENTRADAS			SAÍDAS			MODIFICAÇÕES		SITUAÇÃO		
					EM 01-01-2012			EM 2012			EM 2012			EM 2012		EM 31-12-2012		
					Nº	GT	POT(kw)	Nº	GT	POT(kw)	Nº	GT	POT(kw)	GT	POT(kw)	Nº	GT	POT(kw)
CONTINENTE (MFL)	CIEM IXa	DEMERSAIS	ARTES FIXAS PEQUENA PESCA <12 m	4K1	6 446	9 566	114 865	46	90	1 141	98	139	1 557	20	-38	6 395	9 536	114 411
	CIEM VIIIc,IXa,IXb,X E CEECA	DEMERSAIS	ARTES FIXAS >=12 m	4K2	360	16 921	61 191	2	224	218	2	47	264	-13	-319	359	17 085	60 826
	CIEM VIIIc,IXa,IXb	DEMERSAIS (+CARAPAU)	ARRASTO	4K3	83	15 019	38 438	0	0	0	1	85	272	24	0	82	14 958	38 166
	CIEM IXa	PEQUENOS PELÁGICOS (SARDINHA E OUTROS)	CERCO	4K4	179	7 046	35 715	0	0	0	3	134	734	-42	-57	176	6 870	34 924
	ÁGUAS INTERNACIONAIS	DEMERSAIS E PELÁGICOS	POLIVALENTE, ARRASTO E ANZOL	4K5	41	38 272	49 300	0	0	0	2	762	1 354	0	0	39	37 510	47 946
	TOTAL CONTINENTE (MFL)					7 109	86 825	299 509	48	313	1 359	106	1 167	4 179	-11	-414	7 051	85 960
MADEIRA	CECAF	DEMERSAIS	ARTES FIXAS PEQUENA PESCA <12 M	4K6	397	470	3 743	4	6	72	9	14	173	3	25	392	465	3 667
	CECAF E ÁGUAS INTERNACIONAIS	DEMERSAIS E PELÁGICOS	ARTES FIXAS >=12 m	4K7	44	3 390	11 769	0	0	0	1	82	335	0	0	43	3 308	11 434
		PELÁGICOS	CERCO	4K8	3	136	777	0	0	0	0	0	0	0	0	3	136	777
	TOTAL MADEIRA					444	3 996	16 289	4	6	72	10	96	508	3	25	438	3 908
AÇORES	CIEM X	DEMERSAIS	ARTES FIXAS PEQUENA PESCA <12 m	4K9	673	2 286	29 886	1	1	15	6	5	57	6	-52	668	2 288	29 791
	CIEM X E ÁGUAS INTERNACIONAIS	DEMERSAIS E PELÁGICOS	ARTES FIXAS E PALANGRE >=12 m	4KA	120	7 860	24 951	0	0	0	1	223	471	43	-122	119	7 680	24 359
	TOTAL AÇORES					793	10 145	54 837	1	1	15	7	228	528	49	-174	787	9 968
TOTAL PORTUGAL					8 346	100 966	370 636	53	320	1 446	123	1 491	5 216	41	-564	8 276	99 836	366 303

(1) ARQUEAÇÃO BRUTA DE ACORDO COM O REG(CEE) Nº 2930/86, DE 22 DE SETEMBRO, ALTERADO PELO REG(CE) Nº 3259/94, DE 22 DE DEZEMBRO.

FROTA POR CLASSE DE ARQUEAÇÃO BRUTA
Situação em 31 de Dezembro de 2012

CLASSES DE GT(1)	EMBARCAÇÕES COM MOTOR			EMBARCAÇÕES SEM MOTOR	
	Nº	GT(1)	KW	Nº	GT(1)
1) GT<5	5 413	7 513	114 573	1 557	844
2) 5<=GT<25	827	9 103	67 539	1	5
3) 25<=GT<50	161	5 575	28 962	1	45
4) 50<=GT<100	116	8 575	32 540	1	66
5) GT>=100	199	68 110	122 689	0	0
TOTAL	6 716	98 876	366 303	1 560	960

FROTA POR REGIÃO
Situação em 31 de Dezembro de 2012

REGIÕES	EMBARCAÇÕES COM MOTOR			EMBARCAÇÕES SEM MOTOR	
	Nº	GT(1)	KW	Nº	GT(1)
CONTINENTE	5 736	85 117	296 275	1 315	843
Norte	1 281	22 107	80 797	106	84
Centro	1 518	39 121	87 764	468	302
Lisboa	1 178	8 986	46 492	480	274
Alentejo	164	2 127	10 709	39	20
Algarve	1 595	12 776	70 512	222	164
AÇORES	778	9 960	54 150	9	8
MADEIRA	202	3 799	15 878	236	110
TOTAL	6 716	98 876	366 303	1 560	960

(1) ARQUEAÇÃO BRUTA DE ACORDO COM O REG(CEE) Nº 2930/86, DE 22 DE SETEMBRO, ALTERADO PELO REG (CE) Nº 3259/94, DE 22 DE DEZEMBRO.

COMPOSIÇÃO DA FROTA DE PESCA POR SEGMENTO
Situação em 31 de Dezembro de 2012

REGIÃO	ZONA	STOCKS	ARTES	POP4	Nº	GT(1)	POT(kw)
CONTINENTE	CIEM IXa	DEMERSAIS	ARTES FIXAS PEQUENA PESCA <12 m	4K1	6 395	9 536	114 411
	CIEM VIIIc,IXa,IXb,X E CECAF	DEMERSAIS	ARTES FIXAS ≥12 m	4K2	359	17 085	60 826
	CIEM VIIIc,IXa,IXb	DEMERSAIS (+CARAPAU)	ARRASTO	4K3	82	14 958	38 166
	CIEM IXa	PEQUENOS PELÁGICOS (SARDINHA E OUTROS)	CERCO	4K4	176	6 870	34 924
	ÁGUAS INTERNACIONAIS	DEMERSAIS E PELÁGICOS	POLIVALENTE, ARRASTO E ANZOL	4K5	39	37 510	47 946
MADERA	CECAF	DEMERSAIS	ARTES FIXAS PEQUENA PESCA <12 M	4K6	392	465	3 667
	CECAF E ÁGUAS INTERNACIONAIS	DEMERSAIS E PELÁGICOS	ARTES FIXAS ≥12 m	4K7	43	3 308	11 434
		PELÁGICOS	CERCO	4K8	3	136	777
AÇORES	CIEM X	DEMERSAIS	ARTES FIXAS PEQUENA PESCA <12 m	4K9	668	2 288	29 791
	CIEM X E ÁGUAS INTERNACIONAIS	DEMERSAIS E PELÁGICOS	ARTES FIXAS E PALANGRE ≥12 m	4KA	119	7 680	24 359
TOTAL					8 276	99 836	366 303

(1) ARQUEAÇÃO BRUTA DE ACORDO COM O REG(CEE) Nº 2930/86, DE 22 DE SETEMBRO, ALTERADO PELO REG (CE) Nº 3259/94, DE 22 DE DEZEMBRO.

III - PRODUÇÃO PRIMÁRIA

**PRODUÇÃO DA AQUICULTURA EM ÁGUAS
DOCES E MARINHAS**

TOTAL ANUAL POR ESPÉCIE - 2011

Unidade: Tonelada

ESPÉCIE	ÁGUAS MARINHAS / SALOBRAS	ÁGUAS DOCES	TOTAL
CORVINA LEGÍTIMA	14.8	---	14.8
DOURADA	827.6	---	827.6
ENGUIA EUROPEIA	0.6	---	0.6
LINGUADO LEGÍTIMO	3.6	---	3.6
LINGUADOS NEP	0.0	---	0.0
PREGADO	3 196.7	---	3 196.7
ROBALO LEGÍTIMO	460.5	---	460.5
ROBALOS NEP	0.0	---	0.0
SARGO LEGÍTIMO	0.3	---	0.3
SARGOS NEP	0.3	---	0.3
TAÍNHAS	1.0	---	1.0
DIVERSOS	0.3	---	0.3
AMÊIJOAS	2 338.6	---	2 338.6
BERBIGÃO VULGAR	89.5	---	89.5
CAMARINHA	0.7	---	0.7
CHOCO VULGAR	0.0	---	0.0
LAMBUJINHA	3.0	---	3.0
LONGUEIRÃO	0.6	---	0.6
MEXILHÕES NEP	249.7	---	249.7
OSTRA JAPONESA	373.0	---	373.0
OSTRA PORTUGUESA	105.5	---	105.5
OSTRAS NEP	384.8	---	384.8
TRUTA ARCO-ÍRIS	---	1 112.7	1 112.7
TRUTA COMUM	---	2.3	2.3
TOTAL	8 051.0	1 115.0	9 166.0

PRODUÇÃO DE ALGAS - 2012
TOTAL ANUAL POR REGIÃO E ESPÉCIE

ZONAS DE APANHA	AGARÓFITAS			CARRAGINÓFITAS			TOTAL		
	QUANT(*) (ton)	VALOR (euros)	PREÇO MÉDIO (euro/kg)	QUANT(*) (ton)	VALOR (euros)	PREÇO MÉDIO (euro/kg)	QUANT(*) (ton)	VALOR (euros)	PREÇO MÉDIO (euro/kg)
ZONA I (Foz do Rio Minho até N. de Estela)	-	-	-	-	-	-	-	-	-
ZONA II (Sul da Estela até N. da Foz do Rio Mondego)	-	-	-	-	-	-	-	-	-
ZONA III (Sul da Foz do Rio Mondego até N. da Foz do Arelho)	267.0	386 995.00	1.45	-	-	-	267.0	386 995.00	1.45
ZONA IV (Sul da Foz do Arelho até N. do Cabo da Roca)	-	-	-	-	-	-	-	-	-
ZONA V (Sul do Cabo da Roca até N. do Cabo de Sines)	-	-	-	-	-	-	-	-	-
ZONA VI (Sul do Cabo de Sines até à Foz do Rio Guadiana)	-	-	-	-	-	-	-	-	-
AÇORES	-	-	-	-	-	-	-	-	-
TOTAL	267.0	386 995.00	1.45	-	-	-	267.0	386 995.00	1.45

(*) - Peso seco

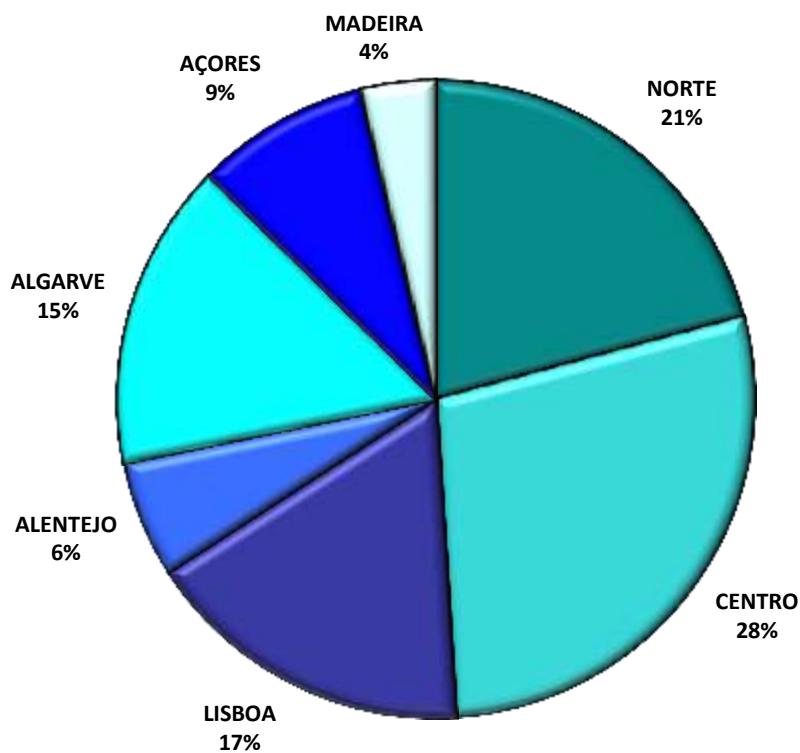
ESTIMATIVA DE DESEMBARQUE - 2012
DESEMBARQUE ANUAL NAS REGIÕES - TOTAL

= CONTINENTE, AÇORES E MADEIRA =

REGIÃO	QUANTIDADE (ton)	VALOR MÉDIO (euro/kg)
CONTINENTE	132 208.0	1.68
NORTE	31 480.1	1.36
CENTRO	42 654.9	1.73
LISBOA	25 539.6	1.55
ALENTEJO	8 942.0	1.41
ALGARVE	23 591.4	2.29
AÇORES	13 365.9	2.81
MADEIRA	5 769.1	2.20
TOTAL GERAL	151 343.0	1.81

Nota: Não estão incluídas retiradas e rejeições.

TOTAL ANUAL NAS REGIÕES
ESTIMATIVA DE DESEMBARQUE - 2012

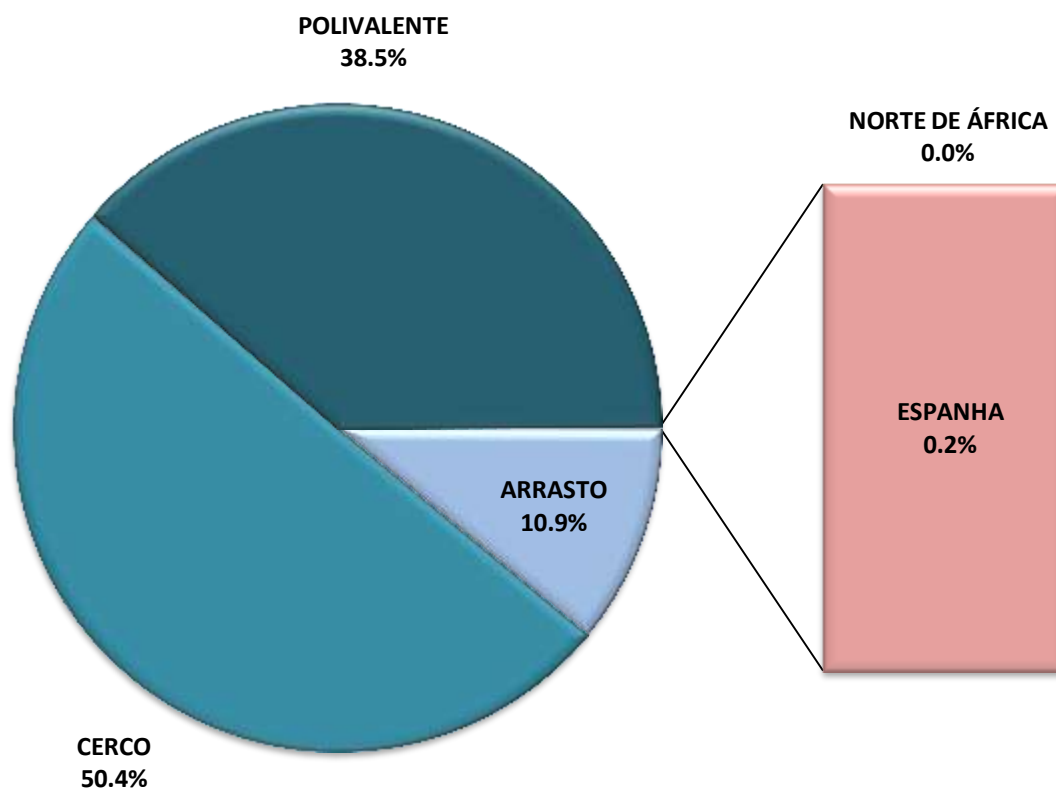


**ESTIMATIVA DE DESEMBARQUE - 2012
TOTAL ANUAL POR PESQUEIRO**

= CONTINENTE =

PESQUEIRO	QUANTIDADE (ton)	VALOR MÉDIO (euro/kg)
ÁGUAS NACIONAIS	131 965.3	1.67
ARRASTO	14 456.5	2.48
CERCO	66 585.3	0.84
POLIVALENTE	50 923.6	2.72
NORTE DE ÁFRICA	0.0	0.00
ESPANHA	242.7	4.78
TOTAL GERAL	132 208.0	1.68

**TOTAL ANUAL POR PESQUEIRO
ESTIMATIVA DE DESEMBARQUE - 2012**



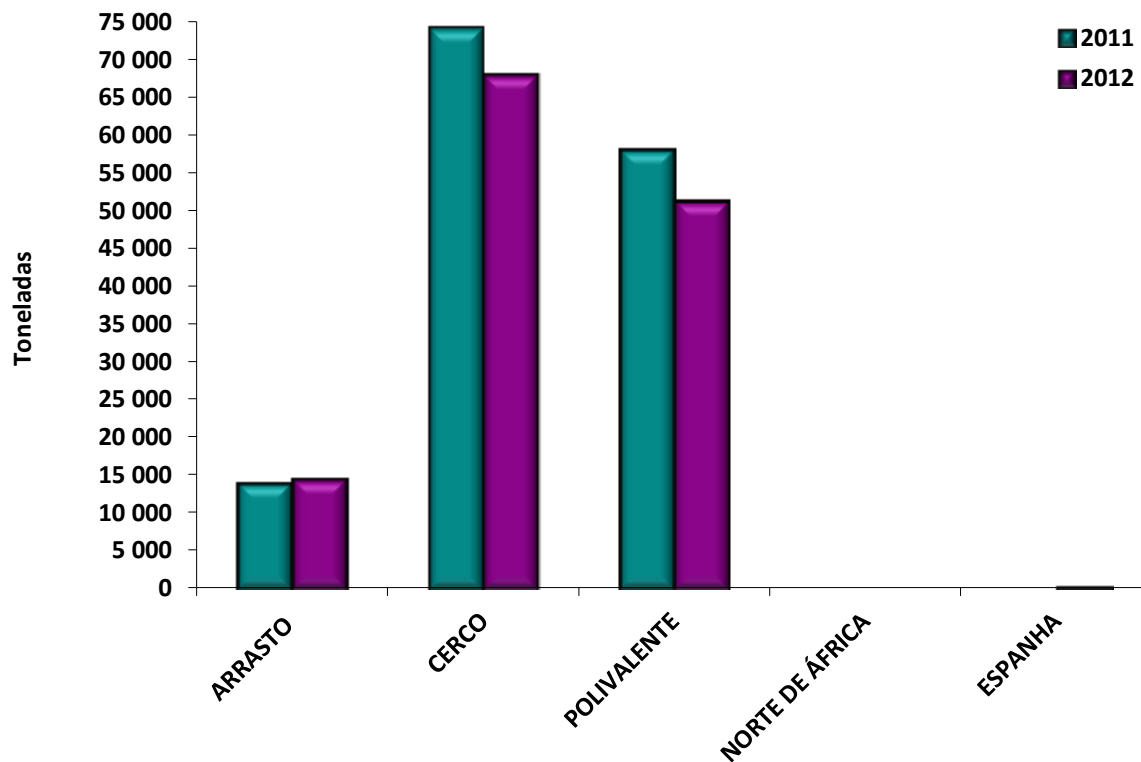
**ESTIMATIVA DE DESEMBARQUE
TOTAL ANUAL POR PESQUEIRO COM RETIRADAS E REJEIÇÕES**

= CONTINENTE =

Unidade: Tonelada

PESQUEIRO	QUANTIDADE	
	2011	2012
ÁGUAS NACIONAIS	146 328.3	133 851.8
ARRASTO	14 038.3	14 558.9
CERCO	74 223.5	67 996.9
POLIVALENTE	58 066.5	51 296.0
NORTE DE ÁFRICA	37.1	0.0
ESPANHA	152.5	242.7
TOTAL GERAL	146 517.9	134 094.5

**TOTAL ANUAL POR PESQUEIRO
ESTIMATIVA DE DESEMBARQUES COM RETIRADAS E REJEIÇÕES**



ESTIMATIVA DE DESEMBARQUE - 2012
DESEMBARQUE ANUAL NAS REGIÕES - TOTAL POR PESQUEIRO

= CONTINENTE =

PESQUEIRO	QUANTIDADE	VALOR MÉDIO
REGIÃO	(ton)	(euro/kg)
NORTE:	31 480.1	1.36
=====		
ÁGUAS NACIONAIS	31 480.1	1.36
ARRASTO	1 233.5	1.52
CERCO	20 797.0	0.96
POLIVALENTE	9 449.7	2.39
NORTE DE ÁFRICA	0.0	0.00
ESPANHA	0.0	0.00
CENTRO:	42 654.9	1.73
=====		
ÁGUAS NACIONAIS	42 654.9	1.73
ARRASTO	8 184.7	2.07
CERCO	18 928.6	0.76
POLIVALENTE	15 541.7	2.95
NORTE DE ÁFRICA	0.0	0.00
ESPANHA	0.0	0.00
LISBOA:	25 539.6	1.55
=====		
ÁGUAS NACIONAIS	25 539.6	1.55
ARRASTO	1 089.3	1.55
CERCO	13 763.0	0.55
POLIVALENTE	10 687.3	3.01
NORTE DE ÁFRICA	0.0	0.00
ESPANHA	0.0	0.00

ESTIMATIVA DE DESEMBARQUE - 2012
DESEMBARQUE ANUAL NAS REGIÕES - TOTAL POR PESQUEIRO

= CONTINENTE =

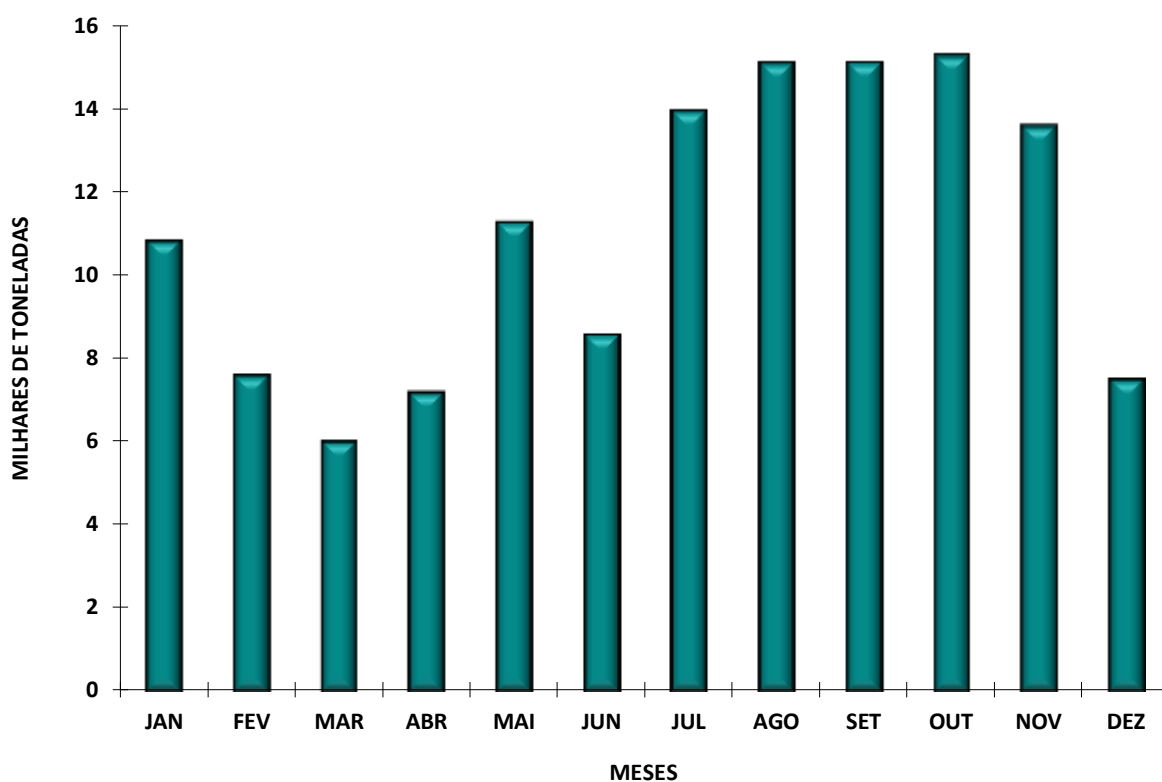
PESQUEIRO	QUANTIDADE	VALOR MÉDIO
REGIÃO	(ton)	(euro/kg)
ALENTEJO: =====	8 942.0	1.41
ÁGUAS NACIONAIS	8 942.0	1.41
ARRASTO	720.6	0.49
CERCO	5 663.8	1.16
POLIVALENTE	2 557.6	2.41
NORTE DE ÁFRICA	0.0	0.00
ESPANHA	0.0	0.00
ALGARVE: =====	23 591.4	2.29
ÁGUAS NACIONAIS	23 348.7	2.27
ARRASTO	3 228.5	4.67
CERCO	7 433.0	0.97
POLIVALENTE	12 687.3	2.46
NORTE DE ÁFRICA	0.0	0.00
ESPANHA	242.7	4.78
TOTAL GERAL	132 208.0	1.68

**ESTIMATIVA DE DESEMBARQUE - 2012
TOTAL ANUAL POR MÊS**

= CONTINENTE =

MÊS	QUANTIDADE (ton)	VALOR MÉDIO (euro/kg)
JANEIRO	10 848.1	1.65
FEVEREIRO	7 597.8	2.10
MARÇO	6 025.7	2.49
ABRIL	7 195.8	1.96
MAIO	11 289.1	1.68
JUNHO	8 590.5	2.31
JULHO	13 980.9	1.67
AGOSTO	15 121.2	1.62
SETEMBRO	15 139.1	1.20
OUTUBRO	15 306.9	1.34
NOVEMBRO	13 609.2	1.36
DEZEMBRO	7 503.7	2.04
TOTAL	132 208.0	1.68

**TOTAL ANUAL POR MÊS - CONTINENTE
ESTIMATIVA DE DESEMBARQUE - 2012**



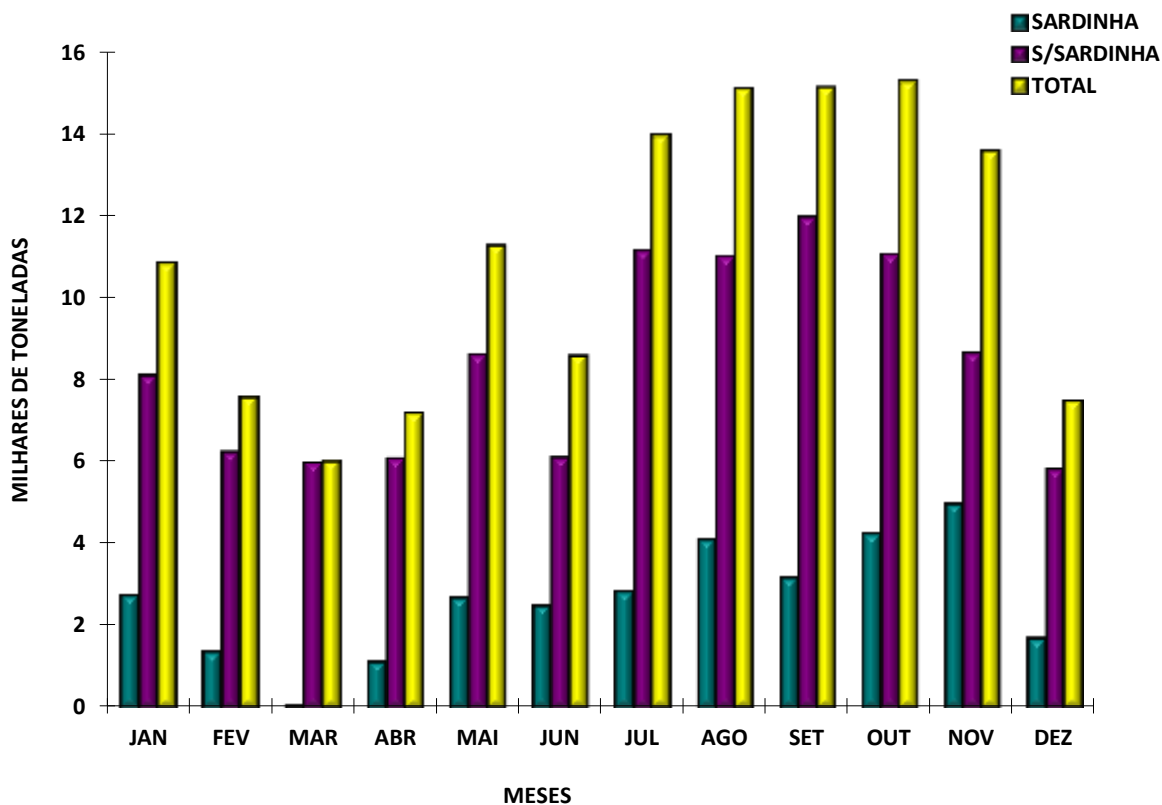
ESTIMATIVA DE DESEMBARQUE - 2012
TOTAL ANUAL POR MÊS

= CONTINENTE =

Unidade: Tonelada

MÊS	QUANTIDADE	
	SARDINHA	S/ SARDINHA
JANEIRO	2 738.3	8 109.8
FEVEREIRO	1 352.7	6 245.1
MARÇO	46.9	5 978.8
ABRIL	1 107.7	6 088.1
MAIO	2 668.8	8 620.3
JUNHO	2 483.4	6 107.1
JULHO	2 814.4	11 166.5
AGOSTO	4 090.2	11 031.0
SETEMBRO	3 165.7	11 973.3
OUTUBRO	4 231.4	11 075.5
NOVEMBRO	4 945.6	8 663.7
DEZEMBRO	1 680.8	5 822.8
TOTAL	31 325.9	100 882.0

TOTAL ANUAL POR MÊS - CONTINENTE
ESTIMATIVA DE DESEMBARQUE - 2012

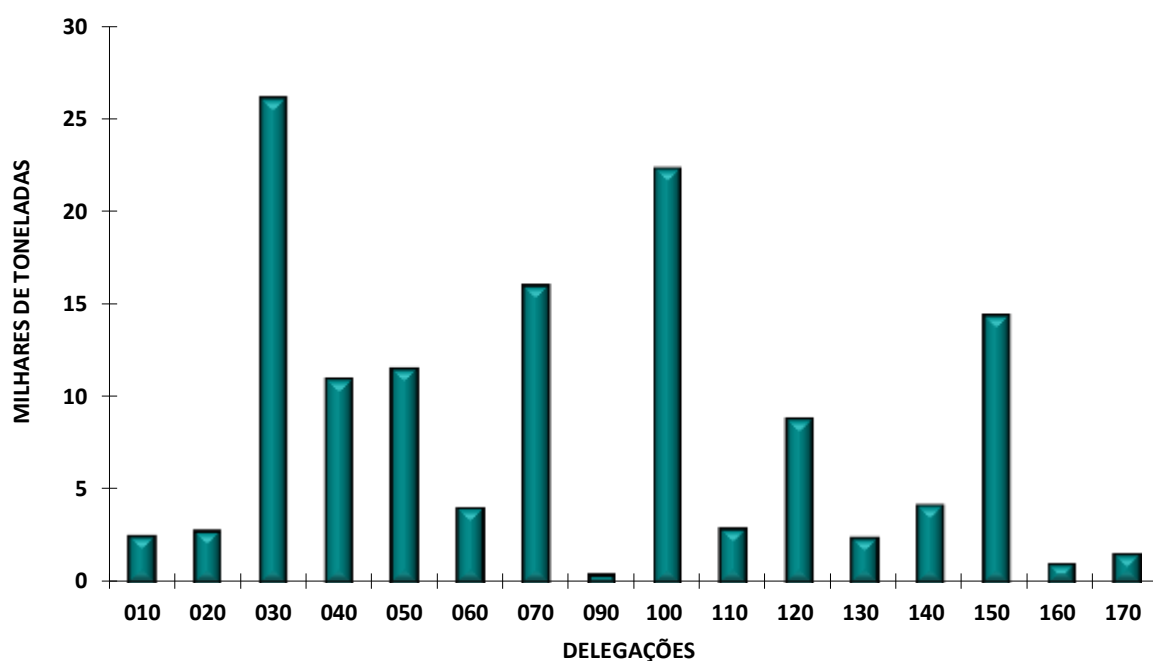


ESTIMATIVA DE DESEMBARQUE - 2012
TOTAL ANUAL POR DELEGAÇÃO

= CONTINENTE =

DELEGAÇÕES	QUANTIDADE (ton)	VALOR MÉDIO (euro/kg)
010 - VIANA do CASTELO	2 544.6	2.57
020 - PÓVOA de VARZIM	2 762.0	1.90
030 - MATOSINHOS	26 175.0	1.21
040 - AVEIRO	10 999.7	1.71
050 - FIGUEIRA da FOZ	11 582.0	1.11
060 - NAZARÉ	4 019.4	2.16
070 - PENICHE	16 052.3	2.11
090 - CASCAIS	421.3	4.76
100 - SESIMBRA	22 334.6	1.45
110 - SETÚBAL	2 898.6	2.05
120 - SINES	8 827.1	1.38
130 - LAGOS	2 435.6	3.57
140 - PORTIMÃO	4 170.6	2.35
150 - OLHÃO	14 439.6	1.21
160 - TAVIRA	1 000.5	4.12
170 - V.R.S.ANTÓNIO	1 545.2	8.60
TOTAL	132 208.0	1.68

TOTAL ANUAL POR DELEGAÇÃO
ESTIMATIVA DE DESEMBARQUE - 2012



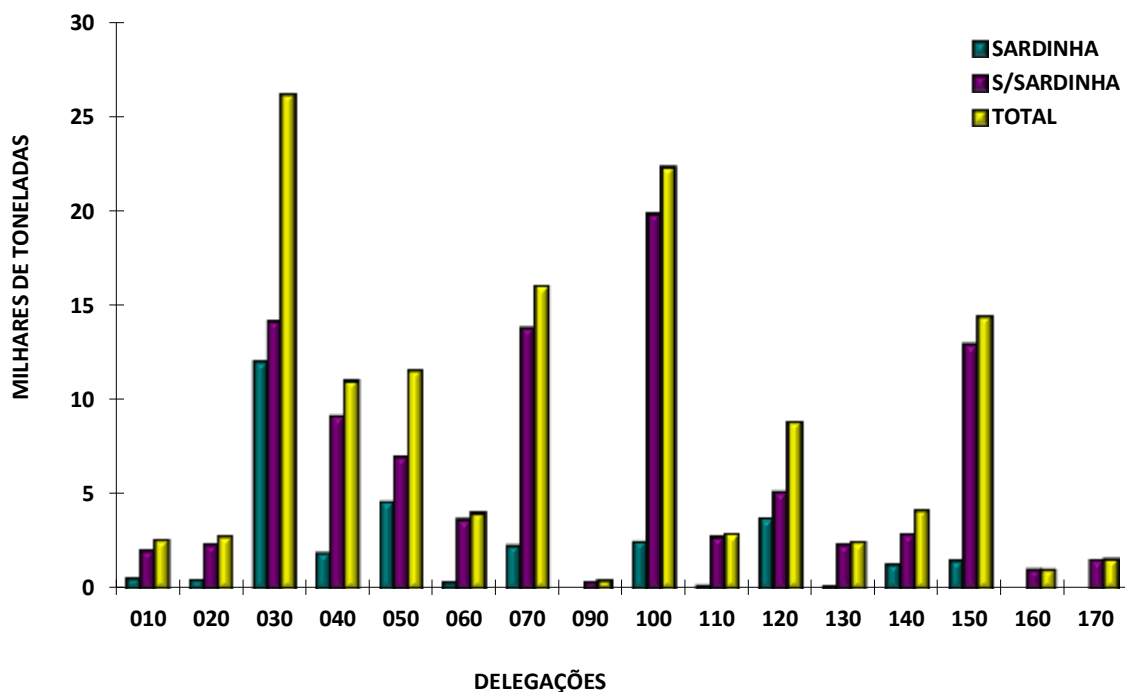
ESTIMATIVA DE DESEMBARQUE - 2012 TOTAL ANUAL POR DELEGAÇÃO

= CONTINENTE =

Unidade: Tonelada

DELEGAÇÕES	QUANTIDADE SARDINHA	QUANTIDADE S/SARDINHA
010 - VIANA do CASTELO	536.8	2 007.8
020 - PÓVOA de VARZIM	471.5	2 290.5
030 - MATOSINHOS	12 007.4	14 167.6
040 - AVEIRO	1 868.6	9 131.1
050 - FIGUEIRA da FOZ	4 569.0	7 013.0
060 - NAZARÉ	343.0	3 676.4
070 - PENICHE	2 260.0	13 792.3
090 - CASCAIS	41.3	380.0
100 - SESIMBRA	2 480.8	19 853.8
110 - SETÚBAL	162.1	2 736.5
120 - SINES	3 694.5	5 132.6
130 - LAGOS	132.6	2 303.0
140 - PORTIMÃO	1 272.9	2 897.6
150 - OLHÃO	1 480.9	12 958.7
160 - TAVIRA	0.7	999.7
170 - V.R.S.ANTÓNIO	3.8	1 541.4
TOTAL	31 325.9	100 882.0

TOTAL ANUAL POR DELEGAÇÃO ESTIMATIVA DE DESEMBARQUE - 2012



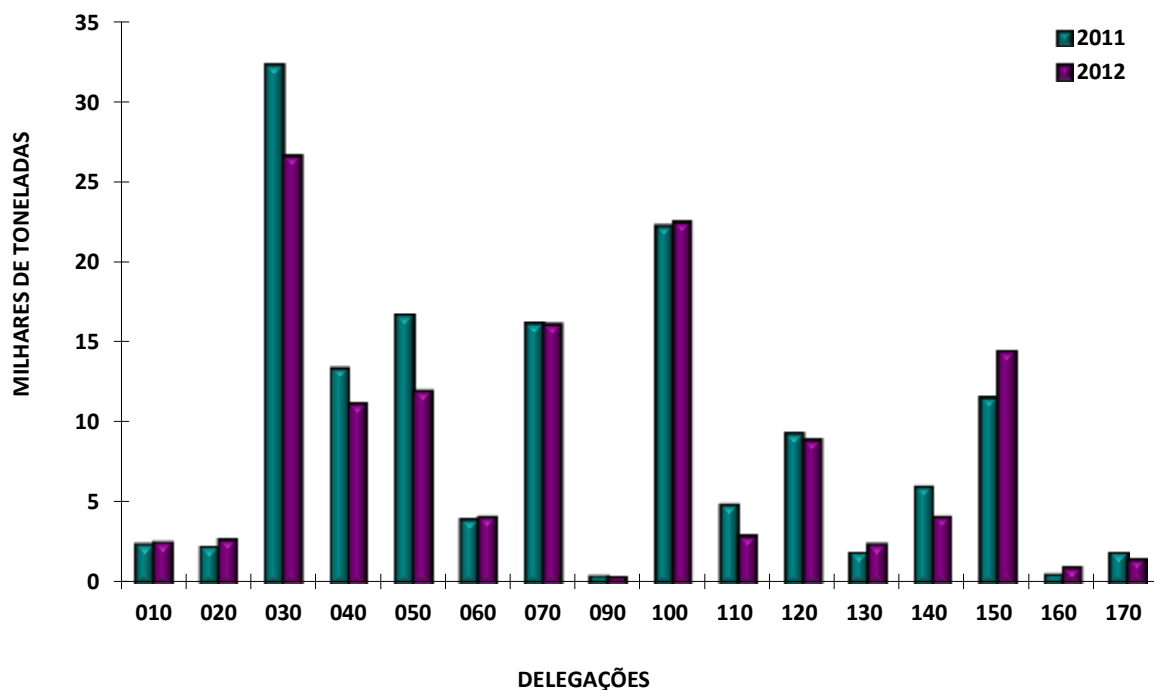
**ESTIMATIVA DE DESEMBARQUE
TOTAL ANUAL POR DELEGAÇÃO COM RETIRADAS E REJEIÇÕES**

= CONTINENTE =

Unidade: Tonelada

DELEGAÇÕES	QUANTIDADE	
	2011	2012
010 - VIANA do CASTELO	2 467.3	2 561.7
020 - PÓVOA de VARZIM	2 282.9	2 771.3
030 - MATOSINHOS	32 303.2	26 660.5
040 - AVEIRO	13 424.9	11 220.9
050 - FIGUEIRA da FOZ	16 704.7	12 034.7
060 - NAZARÉ	4 010.8	4 184.2
070 - PENICHE	16 201.0	16 155.8
090 - CASCAIS	436.3	421.6
100 - SESIMBRA	22 299.1	22 523.7
110 - SETÚBAL	4 937.9	2 990.7
120 - SINES	9 362.6	8 940.9
130 - LAGOS	1 941.9	2 438.5
140 - PORTIMÃO	6 062.4	4 171.1
150 - OLHÃO	11 596.3	14 472.6
160 - TAVIRA	564.1	1 000.5
170 - V.R.S.ANTÓNIO	1 922.6	1 545.6
TOTAL	146 518.0	134 094.3

**TOTAL ANUAL POR DELEGAÇÃO COM RETIRADAS E REJEIÇÕES
ESTIMATIVA DE DESEMBARQUE**



ESTIMATIVA DE DESEMBARQUE - 2012
TOTAL ANUAL DE ESPÉCIES E GRUPOS DE ESPÉCIES POR REGIÕES

= CONTINENTE =

TOTAIS

ESPÉCIE e GRUPO de ESPÉCIES	QUANTIDADE (ton)	VALOR MÉDIO (euro/kg)
Águas salobra e doce	90.1	15.33

ENGUIAS	5.1	109.89
LAMPREIA	46.5	13.69
SÁVEL	34.1	5.20
SAVELHA	3.5	0.55
DIVERSOS	0.8	4.11
Águas marinhas	132 117.9	1.67

Peixes	114 831.7	1.36
ABRÓTEAS E SIMILARES	482.8	3.00
AREIRO	142.8	2.45
ATUNS E SIMILARES	1 066.3	3.23
BADEJO	103.5	4.72
BARROSO	0.6	1.34
BESUGO	780.6	4.20
BICA	107.7	4.84
BIQUEIRÃO	777.0	3.07
CAÇÕES	42.1	3.72
CARAPAU	14 892.6	1.33
CARAPAU NEGRÃO E SIMILARES	3 632.1	0.50
CAVALA	36 571.1	0.31
CHERNE	157.2	14.15
CONGRO	1 113.7	2.59
CORVINAS	407.8	5.82
DOURADA	229.7	9.39
ESPADARTE	354.9	5.22
ESPARÍDEOS DIVERSOS	895.2	2.58
FANECA	2 159.9	1.79
GAROPAS E SIMILARES	40.7	2.82
JULIANA	2.2	4.18
LINGUADO	515.9	9.03
LIXA	1.0	0.77
PARGOS	102.3	13.47
PATA-ROXAS	541.5	0.79
PEIXE ESPADA	27.6	6.19
PEIXE ESPADA PRETO	2 668.0	2.80
PEIXES CHATOS	756.1	6.55
PESCADA	2 574.6	2.55
RABETA E SIMILARES	11.9	3.38
RAIAS	1 130.8	2.49
ROBALOS	401.2	10.66

ESTIMATIVA DE DESEMBARQUE - 2012
TOTAL ANUAL DE ESPÉCIES E GRUPOS DE ESPÉCIES POR REGIÕES

= CONTINENTE =

TOTAIS

ESPÉCIE e GRUPO de ESPÉCIES	QUANTIDADE (ton)	VALOR MÉDIO (euro/kg)
RUIVO	168.1	1.93
SALMONETES	229.7	9.61
SARDA	765.8	0.84
SARDINHA	31 326.0	1.30
SARGO SAFIA	388.3	2.67
SARGOS	335.4	5.42
SOLHAS	71.4	3.61
TAMBORIL	693.9	4.68
TUBARÕES E RAIAS DIVERSOS	1 852.2	2.88
VERDINHO	1 947.3	0.59
XAPUTA	412.7	1.11
DIVERSOS	3 949.8	1.68
Moluscos	15 835.7	3.49
AMÊIJOAS	1 448.8	2.30
BERBIGÃO	1 303.3	0.79
BÚZIOS	34.1	6.00
CHOCO	1 180.2	4.71
LONGUEIRÕES	65.6	3.10
LULAS	358.9	6.82
POLVOS	9 653.3	4.00
POTAS	97.3	2.33
DIVERSOS	1 694.2	2.03
Crustáceos	1 438.7	10.10
CAMARÕES	94.5	19.92
GAMBA	678.3	10.78
LAGOSTAS	5.8	23.12
LAGOSTIM	216.8	14.73
LAVAGANTE	3.7	17.20
SANTOLA	22.5	2.84
DIVERSOS	417.1	3.71
Outros produtos	11.8	3.56
FÍGADOS	0.0	0.00
MINHOCAS/MINHOCÃO	10.3	3.68
OURIÇO DO MAR	1.5	2.44
OVAS	0.0	0.00
TOTAL	132 208.0	1.68

ESTIMATIVA DE DESEMBARQUE
TOTAL ANUAL DE ESPÉCIES E GRUPOS DE ESPÉCIES COM RETIRADAS E REJEIÇÕES

= CONTINENTE =

TOTAIS

ESPÉCIE e GRUPO de ESPÉCIES	QUANTIDADE (ton)	
	2011	2012
Águas salobra e doce -----	144.6	90.5
ENGUIAS	8.0	5.1
LAMPREIA	50.2	46.5
SÁVEL	27.2	34.3
SAVELHA	4.1	3.8
DIVERSOS	55.1	0.8
Águas marinhas -----	146 373.5	134 004.1
Peixes	130 933.7	116 508.1
ABRÓTEAS E SIMILARES	491.1	483.4
AREIRO	214.9	142.9
ATUNS E SIMILARES	1 820.0	1 066.5
BADEJO	101.8	103.5
BARROSO	1.7	0.6
BESUGO	857.5	780.6
BICA	95.5	107.7
BIQUEIRÃO	3 318.3	796.5
CAÇÕES	43.7	42.1
CARAPAU	10 260.9	15 358.4
CARAPAU NEGRÃO E SIMILARES	2 960.9	3 678.7
CAVALA	30 635.0	37 191.4
CHERNE	152.2	157.2
CONGRO	1 452.0	1 135.5
CORVINAS	368.2	407.9
DOURADA	282.6	229.7
ESPADARTE	302.4	354.9
ESPARÍDEOS DIVERSOS	852.0	968.8
FANCA	2 233.3	2 188.1
GAROPAS E SIMILARES	30.4	41.0
JULIANA	1.5	2.2
LINGUADO	697.7	515.9
LIXA	0.7	1.0
PARGOS	158.3	102.3
PATA-ROXAS	553.6	548.5
PEIXE ESPADA	101.3	27.7
PEIXE ESPADA PRETO	3 475.5	2 668.0
PEIXES CHATOS	760.3	756.1
PESCADA	2 226.1	2 583.7
RABETA E SIMILARES	10.1	11.9
RAIAS	1 452.7	1 137.0
ROBALOS	465.0	401.2

ESTIMATIVA DE DESEMBARQUE
TOTAL ANUAL DE ESPÉCIES E GRUPOS DE ESPÉCIES COM RETIRADAS E REJEIÇÕES

= CONTINENTE =

TOTAIS

ESPÉCIE e GRUPO de ESPÉCIES	QUANTIDADE (ton)	
	2011	2012
RUIVO	198.6	169.5
SALMONETES	241.7	229.7
SARDA	962.2	824.2
SARDINHA	57 223.2	31 582.5
SARGO SAFIA	396.5	388.6
SARGOS	461.8	335.5
SOLHAS	125.6	71.4
TAMBORIL	320.2	694.2
TUBARÕES E RAIAS DIVERSOS	1 835.3	1 852.8
VERDINHO	694.0	1 967.9
XAPUTA	26.5	412.6
DIVERSOS	2 070.9	3 988.3
Moluscos	13 447.9	15 835.3
AMÊIJOAS	995.9	1 448.8
BERBIGÃO	1 616.7	1 303.3
BÚZIOS	41.4	34.1
CHOCO	1 522.4	1 180.3
LONGUEIRÕES	64.1	65.6
LULAS	323.8	358.8
POLVOS	7 266.3	9 654.0
POTAS	76.1	97.3
DIVERSOS	1 541.2	1 693.1
Crustáceos	1 983.9	1 622.8
CAMARÕES	116.1	94.5
GAMBA	1 067.2	678.3
LAGOSTAS	6.5	5.8
LAGOSTIM	110.6	216.8
LAVAGANTE	4.3	3.7
SANTOLA	25.3	22.6
DIVERSOS	653.9	601.1
Outros produtos	8.0	37.9
FÍGADOS	0.0	0.0
MINHOCAS/MINHOCÃO	6.3	10.3
OURIÇO DO MAR	1.6	1.5
OVAS	0.1	26.1
TOTAL	146 518.1	134 094.6

ESTIMATIVA DE DESEMBARQUE - 2012
TOTAL ANUAL DE ESPÉCIES E GRUPOS DE ESPÉCIES POR REGIÕES

= CONTINENTE =

REGIÃO NORTE

ESPÉCIE e GRUPO de ESPÉCIES	QUANTIDADE (ton)	VALOR MÉDIO (euro/kg)
Águas salobra e doce	59.5	20.63

ENGUIAS	2.1	251.55
LAMPREIA	40.9	14.17
SÁVEL	14.8	6.45
SAVELHA	1.1	1.05
DIVERSOS	0.6	5.27
Águas marinhas	31 420.6	1.33

Peixes	28 779.9	1.17
ABRÓTEAS E SIMILARES	4.6	3.16
AREIRO	2.8	3.36
ATUNS E SIMILARES	146.2	1.02
BADEJO	93.6	4.52
BARROSO	0.0	0.00
BESUGO	49.0	3.53
BICA	0.0	5.50
BIQUEIRÃO	404.9	3.79
CAÇÕES	2.5	2.47
CARAPAU	3 998.5	1.00
CARAPAU NEGRÃO E SIMILARES	233.6	0.35
CAVALA	4 252.5	0.36
CHERNE	3.0	10.86
CONGRO	303.0	2.19
CORVINAS	6.0	5.34
DOURADA	2.1	8.10
ESPADARTE	0.2	3.96
ESPARIDEOS DIVERSOS	97.8	1.64
FANCA	1 001.0	1.99
GAROPAS E SIMILARES	19.7	2.08
JULIANA	0.1	4.85
LINGUADO	90.7	7.71
LIXA	0.1	1.79
PARGOS	3.5	12.66
PATA-ROXAS	47.0	0.46
PEIXE ESPADA	1.4	2.16
PEIXE ESPADA PRETO	10.2	4.12
PEIXES CHATOS	165.9	4.84
PESCADA	569.8	2.30
RABETA E SIMILARES	0.0	0.00
RAIAS	175.2	2.43
ROBALOS	110.1	7.36

ESTIMATIVA DE DESEMBARQUE - 2012
TOTAL ANUAL DE ESPÉCIES E GRUPOS DE ESPÉCIES POR REGIÕES

= CONTINENTE =

REGIÃO NORTE

ESPÉCIE e GRUPO de ESPÉCIES	QUANTIDADE (ton)	VALOR MÉDIO (euro/kg)
RUIVO	43.4	3.10
SALMONETES	16.2	7.76
SARDA	581.2	0.45
SARDINHA	13 015.5	1.19
SARGO SAFIA	0.0	3.83
SARGOS	56.0	3.97
SOLHAS	51.7	3.47
TAMBORIL	96.1	3.22
TUBARÕES E RAIAS DIVERSOS	40.4	1.07
VERDINHO	572.9	0.88
XAPUTA	57.7	0.67
DIVERSOS	2 453.6	0.74
Moluscos	2 565.8	3.51
AMÊIJOAS	0.5	1.00
BERBIGÃO	0.0	0.00
BUZIOS	3.9	2.35
CHOCO	13.0	4.03
LONGUEIRÕES	0.0	0.00
LULAS	12.0	6.41
POLVOS	2 163.8	3.63
POTAS	19.6	2.62
DIVERSOS	353.0	2.71
Crustáceos	74.0	5.68
CAMARÕES	28.4	7.26
GAMBA	0.0	0.00
LAGOSTAS	1.4	15.87
LAGOSTIM	0.0	15.61
LAVAGANTE	0.6	16.79
SANTOLA	6.5	2.05
DIVERSOS	37.0	4.51
Outros produtos	0.9	2.34
FÍGADOS	0.0	0.00
MINHOCAS/MINHOCÃO	0.0	0.00
OURIÇO DO MAR	0.9	2.34
OVAS	0.0	0.00
TOTAL	31 480.1	1.36

ESTIMATIVA DE DESEMBARQUE - 2012
TOTAL ANUAL DE ESPÉCIES E GRUPOS DE ESPÉCIES POR REGIÕES

= CONTINENTE =

REGIÃO CENTRO

ESPÉCIE e GRUPO de ESPÉCIES	QUANTIDADE (ton)	VALOR MÉDIO (euro/kg)
Águas salobra e doce	27.0	5.78

ENGUIAS	1.8	11.61
LAMPREIA	5.6	10.16
SÁVEL	18.3	4.41
SAVELHA	1.3	0.50
DIVERSOS	0.0	2.79
Águas marinhas	42 627.9	1.73

Peixes	36 479.4	1.52
ABRÓTEAS E SIMILARES	328.6	2.94
AREIRO	76.1	2.60
ATUNS E SIMILARES	522.4	3.74
BADEJO	9.5	6.64
BARROSO	0.0	0.00
BESUGO	273.3	4.03
BICA	2.0	5.66
BIQUEIRÃO	116.3	2.59
CAÇÕES	21.4	2.98
CARAPAU	7 064.7	1.43
CARAPAU NEGRÃO E SIMILARES	1 874.9	0.50
CAVALA	9 178.3	0.39
CHERNE	121.2	13.60
CONGRO	491.7	2.85
CORVINAS	50.8	6.06
DOURADA	86.1	8.99
ESPADARTE	280.1	5.10
ESPARIDEOS DIVERSOS	250.2	5.33
FANECA	1 110.3	1.56
GAROPAS E SIMILARES	14.9	4.17
JULIANA	2.0	4.14
LINGUADO	222.1	7.70
LIXA	0.3	0.45
PARGOS	37.9	13.91
PATA-ROXAS	265.8	0.48
PEIXE ESPADA	23.0	6.54
PEIXE ESPADA PRETO	1.5	3.38
PEIXES CHATOS	281.0	5.65
PESCADA	1 269.1	2.67
RABETA E SIMILARES	3.9	5.73
RAIAS	522.1	2.55
ROBALOS	117.3	12.97

ESTIMATIVA DE DESEMBARQUE - 2012
TOTAL ANUAL DE ESPÉCIES E GRUPOS DE ESPÉCIES POR REGIÕES

= CONTINENTE =

REGIÃO CENTRO

ESPÉCIE e GRUPO de ESPÉCIES	QUANTIDADE (ton)	VALOR MÉDIO (euro/kg)
RUIVO	102.2	1.63
SALMONETES	70.0	8.15
SARDA	148.7	1.09
SARDINHA	9 040.8	1.09
SARGO SAFIA	57.7	3.24
SARGOS	76.4	6.17
SOLHAS	17.8	3.70
TAMBORIL	105.7	4.99
TUBARÕES E RAIAS DIVERSOS	972.3	3.42
VERDINHO	285.7	0.48
XAPUTA	171.3	1.17
DIVERSOS	811.9	4.25
Moluscos	5 850.4	3.26
AMEIJOAS	679.3	2.56
BERBIGAO	922.6	0.96
BÚZIOS	0.3	1.86
CHOCO	456.1	3.80
LONGUEIRÕES	16.6	2.68
LULAS	302.8	6.30
POLVOS	3 105.4	3.74
POTAS	63.4	2.33
DIVERSOS	304.0	2.22
Crustáceos	297.8	2.39
CAMARÕES	0.1	7.12
GAMBA	0.0	9.02
LAGOSTAS	1.9	24.27
LAGOSTIM	1.5	50.12
LAVAGANTE	2.0	15.31
SANTOLA	9.3	1.08
DIVERSOS	283.0	1.94
Outros produtos	0.3	2.24
FÍGADOS	0.0	0.00
MINHOCAS/MINHOCÃO	0.2	2.30
OURIÇO DO MAR	0.1	2.00
OVAS	0.0	0.00
TOTAL	42 654.9	1.73

ESTIMATIVA DE DESEMBARQUE - 2012
TOTAL ANUAL DE ESPÉCIES E GRUPOS DE ESPÉCIES POR REGIÕES

= CONTINENTE =

REGIÃO LISBOA

ESPÉCIE e GRUPO de ESPÉCIES	QUANTIDADE (ton)	VALOR MÉDIO (euro/kg)
Águas salobra e doce -----	2.3	6.70
ENGUIAS	1.2	11.29
LAMPREIA	0.0	10.44
SÁVEL	0.8	1.76
SAVELHA	0.1	0.79
DIVERSOS	0.1	2.34
Águas marinhas -----	25 537.3	1.55
Peixes	22 704.0	1.34
ABRÓTEAS E SIMILARES	15.8	3.77
AREIRO	27.6	2.22
ATUNS E SIMILARES	165.3	6.02
BADEJO	0.2	4.49
BARROSO	0.1	1.54
BESUGO	151.6	4.15
BICA	11.9	4.79
BIQUEIRÃO	179.4	1.76
CAÇÕES	9.5	5.31
CARAPAU	1 900.8	1.63
CARAPAU NEGRÃO E SIMILARES	820.2	0.41
CAVALA	10 707.5	0.23
CHERNE	8.5	16.02
CONGRO	100.3	2.87
CORVINAS	279.7	5.78
DOURADA	62.1	10.41
ESPADARTE	74.5	5.68
ESPARIDEOS DIVERSOS	148.3	0.82
FANCA	24.3	2.63
GAROPAS E SIMILARES	0.6	7.33
JULIANA	0.0	2.25
LINGUADO	143.9	10.76
LIXA	0.0	0.00
PARGOS	5.2	12.58
PATA-ROXAS	71.2	0.88
PEIXE ESPADA	2.2	6.12
PEIXE ESPADA PRETO	2 656.3	2.80
PEIXES CHATOS	60.8	7.54
PESCADA	347.1	2.76
RABETA E SIMILARES	4.8	2.96
RAIAS	224.9	2.20
ROBALOS	113.7	10.67

ESTIMATIVA DE DESEMBARQUE - 2012
TOTAL ANUAL DE ESPÉCIES E GRUPOS DE ESPÉCIES POR REGIÕES

= CONTINENTE =

REGIÃO LISBOA

ESPÉCIE e GRUPO de ESPÉCIES	QUANTIDADE (ton)	VALOR MÉDIO (euro/kg)
RUIVO	4.2	0.83
SALMONETES	27.1	9.46
SARDA	20.1	1.99
SARDINHA	2 684.2	1.10
SARGO SAFIA	62.4	3.08
SARGOS	87.2	4.23
SOLHAS	1.2	3.00
TAMBORIL	160.8	4.45
TUBARÕES E RAIAS DIVERSOS	795.4	2.35
VERDINHO	76.6	0.49
XAPUTA	159.4	1.21
DIVERSOS	307.1	2.26
Moluscos	2 767.3	3.48
AMEIJOAS	481.7	2.03
BERBIGÃO	38.4	0.90
BUZIOS	6.4	2.14
CHOCO	312.1	5.46
LONGUEIRÕES	40.2	2.95
LULAS	10.3	10.59
POLVOS	1 210.4	4.90
POTAS	6.6	1.97
DIVERSOS	661.2	1.42
Crustáceos	64.4	6.95
CAMARÕES	0.0	3.00
GAMBA	0.3	5.63
LAGOSTAS	0.1	17.68
LAGOSTIM	0.2	17.26
LAVAGANTE	0.0	17.30
SANTOLA	1.8	5.74
DIVERSOS	62.0	6.95
Outros produtos	1.6	11.41
FÍGADOS	0.0	0.00
MINHOCAS/MINHOCÃO	1.6	11.46
OURIÇO DO MAR	0.0	4.60
OVAS	0.0	0.00
TOTAL	25 539.6	1.55

ESTIMATIVA DE DESEMBARQUE - 2012
TOTAL ANUAL DE ESPÉCIES E GRUPOS DE ESPÉCIES POR REGIÕES

= CONTINENTE =

REGIÃO ALENTEJO

ESPÉCIE e GRUPO de ESPÉCIES	QUANTIDADE (ton)	VALOR MÉDIO (euro/kg)
Águas salobra e doce -----	0.2	0.52
ENGUIAS	0.0	0.00
LAMPREIA	0.0	4.60
SÁVEL	0.1	0.60
SAVELHA	0.0	0.00
DIVERSOS	0.1	0.45
Águas marinhas -----	8 941.8	1.41
Peixes	8 340.5	1.25
ABRÓTEAS E SIMILARES	40.9	3.64
AREIRO	0.8	1.63
ATUNS E SIMILARES	138.2	1.35
BADEJO	0.1	7.84
BARROSO	0.0	0.00
BESUGO	48.2	5.08
BICA	8.6	4.53
BIQUEIRÃO	20.2	1.15
CAÇÕES	1.4	4.97
CARAPAU	376.8	1.02
CARAPAU NEGRÃO E SIMILARES	102.9	0.37
CAVALA	2 542.2	0.30
CHERNE	1.0	14.97
CONGRO	76.9	2.30
CORVINAS	15.2	5.20
DOURADA	12.0	10.82
ESPADARTE	0.0	5.90
ESPARÍDEOS DIVERSOS	146.7	0.38
FANCA	9.1	3.32
GAROUPAS E SIMILARES	1.0	1.96
JULIANA	0.0	5.50
LINGUADO	16.7	10.02
LIXA	0.1	2.02
PARGOS	7.2	13.77
PATA-ROXAS	24.4	0.90
PEIXE ESPADA	0.0	3.00
PEIXE ESPADA PRETO	0.0	0.12
PEIXES CHATOS	11.5	8.66
PESCADA	42.1	2.26
RABETA E SIMILARES	0.0	0.00
RAIAS	34.5	2.52
ROBALOS	19.9	11.95

ESTIMATIVA DE DESEMBARQUE - 2012
TOTAL ANUAL DE ESPÉCIES E GRUPOS DE ESPÉCIES POR REGIÕES

= CONTINENTE =

REGIÃO ALENTEJO

ESPÉCIE e GRUPO de ESPÉCIES	QUANTIDADE (ton)	VALOR MÉDIO (euro/kg)
RUIVO	0.0	0.00
SALMONETES	14.9	12.07
SARDA	3.7	1.28
SARDINHA	3 694.5	1.63
SARGO SAFIA	36.9	2.30
SARGOS	23.3	8.19
SOLHAS	0.0	6.60
TAMBORIL	66.8	4.42
TUBARÕES E RAIAS DIVERSOS	6.0	1.16
VERDINHO	712.0	0.47
XAPUTA	2.0	0.66
DIVERSOS	82.0	3.29
Moluscos	589.1	3.92
AMEIJOAS	30.4	4.89
BERBIGÃO	0.0	0.00
BÚZIOS	12.3	2.94
CHOCO	76.4	4.81
LONGUEIRÕES	1.3	4.75
LULAS	0.2	10.60
POLVOS	451.9	3.79
POTAS	1.1	1.19
DIVERSOS	15.5	2.10
Crustáceos	12.2	12.82
CAMARÕES	0.1	19.87
GAMBA	0.8	10.17
LAGOSTAS	0.8	22.15
LAGOSTIM	0.3	3.33
LAVAGANTE	0.0	23.79
SANTOLA	1.8	7.68
DIVERSOS	8.3	13.52
Outros produtos	0.0	0.00
FÍGADOS	0.0	0.00
MINHOCAS/MINHOCÃO	0.0	0.00
OURIÇO DO MAR	0.0	0.00
OVAS	0.0	0.00
TOTAL	8 942.0	1.41

ESTIMATIVA DE DESEMBARQUE - 2012
TOTAL ANUAL DE ESPÉCIES E GRUPOS DE ESPÉCIES POR REGIÕES

= CONTINENTE =

REGIÃO ALGARVE

ESPÉCIE e GRUPO de ESPÉCIES	QUANTIDADE (ton)	VALOR MÉDIO (euro/kg)
Águas salobra e doce -----	1.1	0.23
ENGUIAS	0.0	7.88
LAMPREIA	0.0	15.47
SÁVEL	0.1	0.43
SAVELHA	1.0	0.10
DIVERSOS	0.0	4.00
Águas marinhas -----	23 590.3	2.29
Peixes	18 527.9	1.45
ABRÓTEAS E SIMILARES	92.9	2.78
AREIRO	35.5	2.26
ATUNS E SIMILARES	94.1	1.84
BADEJO	0.0	0.00
BARROSO	0.5	1.32
BESUGO	258.5	4.40
BICA	85.2	4.85
BIQUEIRÃO	56.2	3.74
CAÇÕES	7.2	4.01
CARAPAU	1 551.7	1.42
CARAPAU NEGRÃO E SIMILARES	600.5	0.68
CAVALA	9 890.6	0.31
CHERNE	23.5	16.71
CONGRO	141.8	2.41
CORVINAS	56.1	6.03
DOURADA	67.4	8.75
ESPADARTE	0.1	8.50
ESPARÍDEOS DIVERSOS	252.2	2.56
FANCA	15.2	4.73
GAROUPAS E SIMILARES	4.6	1.22
JULIANA	0.0	4.90
LINGUADO	42.4	12.57
LIXA	0.6	0.61
PARGOS	48.5	13.23
PATA-ROXAS	133.1	1.45
PEIXE ESPADA	1.0	3.80
PEIXE ESPADA PRETO	0.1	1.94
PEIXES CHATOS	237.0	8.45
PESCADA	346.4	2.37
RABETA E SIMILARES	3.1	1.04
RAIAS	174.1	2.72
ROBALOS	40.2	12.25

ESTIMATIVA DE DESEMBARQUE - 2012
TOTAL ANUAL DE ESPÉCIES E GRUPOS DE ESPÉCIES POR REGIÕES

= CONTINENTE =

REGIÃO ALGARVE

ESPÉCIE e GRUPO de ESPÉCIES	QUANTIDADE (ton)	VALOR MÉDIO (euro/kg)
RUIVO	18.3	1.24
SALMONETES	101.5	10.68
SARDA	12.1	0.88
SARDINHA	2 890.9	2.25
SARGO SAFIA	231.3	2.46
SARGOS	92.6	6.16
SOLHAS	0.8	11.46
TAMBORIL	264.4	5.28
TUBARÕES E RAIAS DIVERSOS	38.1	2.06
VERDINHO	300.0	0.46
XAPUTA	22.3	0.98
DIVERSOS	295.3	2.98
Moluscos	4 063.0	3.76
AMÊIJOAS	256.9	1.79
BERBIGÃO	342.2	0.30
BÚZIOS	11.2	13.26
CHOCO	322.8	5.25
LONGUEIRÕES	7.5	4.72
LULAS	33.6	10.53
POLVOS	2 721.8	4.22
POTAS	6.6	1.84
DIVERSOS	360.5	2.32
Crustáceos	990.3	12.35
CAMARÕES	65.8	24.01
GAMBA	677.1	10.78
LAGOSTAS	1.6	28.84
LAGOSTIM	214.9	14.49
LAVAGANTE	1.0	21.22
SANTOLA	3.1	5.31
DIVERSOS	26.7	10.38
Outros produtos	9.1	2.32
FÍGADOS	0.0	0.00
MINHOCAS/MINHOCÃO	8.6	2.31
OURIÇO DO MAR	0.5	2.63
OVAS	0.0	0.00
TOTAL	23 591.4	2.29

ESTIMATIVA DE DESEMBARQUE - 2012
TOTAL ANUAL DE ESPÉCIES E GRUPOS DE ESPÉCIES POR PESQUEIRO

= CONTINENTE =

NORTE DE ÁFRICA

ESPÉCIE e GRUPO de ESPÉCIES	QUANTIDADE (ton)	VALOR MÉDIO (euro/kg)
Águas salobra e doce -----	0.0	0.00
ENGUIAS	0.0	0.00
LAMPREIA	0.0	0.00
SÁVEL	0.0	0.00
SAVELHA	0.0	0.00
DIVERSOS	0.0	0.00
Águas marinhas -----	0.0	0.00
Peixes	0.0	0.00
ABRÓTEAS E SIMILARES	0.0	0.00
AREIRO	0.0	0.00
ATUNS E SIMILARES	0.0	0.00
BADEJO	0.0	0.00
BARROSO	0.0	0.00
BESUGO	0.0	0.00
BICA	0.0	0.00
BIQUEIRÃO	0.0	0.00
CAÇÕES	0.0	0.00
CARAPAU	0.0	0.00
CARAPAU NEGRÃO E SIMILARES	0.0	0.00
CAVALA	0.0	0.00
CHERNE	0.0	0.00
CONGRO	0.0	0.00
CORVINAS	0.0	0.00
DOURADA	0.0	0.00
ESPADARTE	0.0	0.00
ESPARÍDEOS DIVERSOS	0.0	0.00
FANCA	0.0	0.00
GAROPAS E SIMILARES	0.0	0.00
JULIANA	0.0	0.00
LINGUADO	0.0	0.00
LIXA	0.0	0.00
PARGOS	0.0	0.00
PATA-ROXAS	0.0	0.00
PEIXE ESPADA	0.0	0.00
PEIXE ESPADA PRETO	0.0	0.00
PEIXES CHATOS	0.0	0.00
PESCADA	0.0	0.00
RABETA E SIMILARES	0.0	0.00
RAIAS	0.0	0.00
ROBALOS	0.0	0.00

ESTIMATIVA DE DESEMBARQUE - 2012
TOTAL ANUAL DE ESPÉCIES E GRUPOS DE ESPÉCIES POR PESQUEIRO

= CONTINENTE =

NORTE DE ÁFRICA

ESPÉCIE e GRUPO de ESPÉCIES	QUANTIDADE (ton)	VALOR MÉDIO (euro/kg)
RUIVO	0.0	0.00
SALMONETES	0.0	0.00
SARDA	0.0	0.00
SARDINHA	0.0	0.00
SARGO SAFIA	0.0	0.00
SARGOS	0.0	0.00
SOLHAS	0.0	0.00
TAMBORIL	0.0	0.00
TUBARÕES E RAIAS DIVERSOS	0.0	0.00
VERDINHO	0.0	0.00
XAPUTA	0.0	0.00
DIVERSOS	0.0	0.00
Moluscos	0.0	0.00
AMÊIJOAS	0.0	0.00
BERBIGÃO	0.0	0.00
BÚZIOS	0.0	0.00
CHOCO	0.0	0.00
LONGUEIRÕES	0.0	0.00
LULAS	0.0	0.00
POLVOS	0.0	0.00
POTAS	0.0	0.00
DIVERSOS	0.0	0.00
Crustáceos	0.0	0.00
CAMARÕES	0.0	0.00
GAMBA	0.0	0.00
LAGOSTAS	0.0	0.00
LAGOSTIM	0.0	0.00
LAVAGANTE	0.0	0.00
SANTOLA	0.0	0.00
DIVERSOS	0.0	0.00
Outros produtos	0.0	0.00
FÍGADOS	0.0	0.0
MINHOCAS/MINHOCÃO	0.0	0.0
OURIÇO DO MAR	0.0	0.0
OVAS	0.0	0.0
TOTAL	0.0	0.00

ESTIMATIVA DE DESEMBARQUE - 2012
TOTAL ANUAL DE ESPÉCIES E GRUPOS DE ESPÉCIES POR PESQUEIRO

= CONTINENTE =

PESCA EM ESPANHA

ESPÉCIE e GRUPO de ESPÉCIES	QUANTIDADE (ton)	VALOR MÉDIO (euro/kg)
Águas salobra e doce -----	0.0	0.00
ENGUIAS	0.0	0.00
LAMPREIA	0.0	0.00
SÁVEL	0.0	0.00
SAVELHA	0.0	0.00
DIVERSOS	0.0	0.00
Águas marinhas -----	242.7	4.78
Peixes	147.3	4.40
ABRÓTEAS E SIMILARES	0.9	2.50
AREIRO	0.1	2.23
ATUNS E SIMILARES	0.0	0.00
BADEJO	0.0	0.00
BARROSO	0.0	0.00
BESUGO	6.2	5.14
BICA	3.5	4.28
BIQUEIRÃO	0.0	0.00
CAÇÕES	0.4	4.32
CARAPAU	1.6	1.97
CARAPAU NEGRÃO E SIMILARES	0.1	5.06
CAVALA	1.2	0.72
CHERNE	0.0	13.32
CONGRO	2.3	1.71
CORVINAS	8.4	4.11
DOURADA	8.5	6.36
ESPADARTE	0.0	0.00
ESPARÍDEOS DIVERSOS	4.0	4.90
FANCA	0.5	4.39
GAROUPAS E SIMILARES	0.0	1.64
JULIANA	0.0	0.00
LINGUADO	6.9	12.72
LIXA	0.0	0.00
PARGOS	1.3	8.35
PATA-ROXAS	4.8	1.43
PEIXE ESPADA	0.0	0.00
PEIXE ESPADA PRETO	0.0	0.00
PEIXES CHATOS	18.7	7.86
PESCADA	32.6	2.53
RABETA E SIMILARES	1.1	0.80
RAIAS	14.5	2.70
ROBALOS	0.5	11.06

ESTIMATIVA DE DESEMBARQUE - 2012
TOTAL ANUAL DE ESPÉCIES E GRUPOS DE ESPÉCIES POR PESQUEIRO

= CONTINENTE =

PESCA EM ESPANHA

ESPÉCIE e GRUPO de ESPÉCIES	QUANTIDADE (ton)	VALOR MÉDIO (euro/kg)
RUIVO	1.5	1.55
SALMONETES	1.5	12.96
SARDA	0.1	2.38
SARDINHA	2.7	0.61
SARGO SAFIA	4.7	2.49
SARGOS	1.2	7.10
SOLHAS	0.0	6.87
TAMBORIL	5.4	6.04
TUBARÕES E RAIAS DIVERSOS	3.9	1.84
VERDINHO	0.0	2.76
XAPUTA	0.0	1.54
DIVERSOS	8.3	2.48
Moluscos	93.8	4.93
AMÊIJOAS	0.0	0.00
BERBIGÃO	0.0	0.00
BÚZIOS	3.9	16.43
CHOCO	23.5	4.54
LONGUEIRÕES	0.0	0.00
LULAS	0.1	7.87
POLVOS	66.1	4.41
POTAS	0.0	0.00
DIVERSOS	0.3	2.19
Crustáceos	1.5	37.22
CAMARÕES	0.0	0.00
GAMBA	0.0	0.00
LAGOSTAS	0.0	27.43
LAGOSTIM	0.9	54.04
LAVAGANTE	0.2	22.30
SANTOLA	0.2	3.21
DIVERSOS	0.2	1.91
Outros produtos	0.0	0.00
FÍGADOS	0.0	0.00
MINHOCAS/MINHOCÃO	0.0	0.00
OURIÇO DO MAR	0.0	0.00
OVAS	0.0	0.00
TOTAL	242.7	4.78

ESTIMATIVA DE DESEMBARQUE - 2012
TOTAL ANUAL DE ESPÉCIES E GRUPOS DE ESPÉCIES POR PESQUEIRO

= CONTINENTE =

ÁGUAS NACIONAIS

ESPÉCIE e GRUPO de ESPÉCIES	QUANTIDADE (ton)	VALOR MÉDIO (euro/kg)
Águas salobra e doce -----	90.1	15.33
ENGUIAS	5.1	109.89
LAMPREIA	46.5	13.69
SÁVEL	34.1	5.20
SAVELHA	3.5	0.55
DIVERSOS	0.8	4.11
Águas marinhas -----	131 875.2	1.67
Peixes	114 684.4	1.36
ABRÓTEAS E SIMILARES	481.8	3.00
AREIRO	142.7	2.45
ATUNS E SIMILARES	1 066.3	3.23
BADEJO	103.5	4.72
BARROSO	0.6	1.34
BESUGO	774.4	4.20
BICA	104.2	4.85
BIQUEIRÃO	777.0	3.07
CAÇÕES	41.8	3.72
CARAPAU	14 891.0	1.33
CARAPAU NEGRÃO E SIMILARES	3 632.0	0.50
CAVALA	36 569.9	0.31
CHERNE	157.2	14.15
CONGRO	1 111.5	2.60
CORVINAS	399.4	5.86
DOURADA	221.2	9.50
ESPADARTE	354.9	5.22
ESPARÍDEOS DIVERSOS	891.1	2.57
FANECA	2 159.4	1.79
GAROPAS E SIMILARES	40.7	2.82
JULIANA	2.2	4.18
LINGUADO	508.9	8.98
LIXA	1.0	0.77
PARGOS	101.0	13.53
PATA-ROXAS	536.7	0.79
PEIXE ESPADA	27.6	6.19
PEIXE ESPADA PRETO	2 668.0	2.80
PEIXES CHATOS	737.4	6.52
PESCADA	2 541.9	2.55
RABETA E SIMILARES	10.8	3.64
RAIAS	1 116.4	2.48
ROBALOS	400.6	10.66

ESTIMATIVA DE DESEMBARQUE - 2012
TOTAL ANUAL DE ESPÉCIES E GRUPOS DE ESPÉCIES POR PESQUEIRO

= CONTINENTE =

ÁGUAS NACIONAIS

ESPÉCIE e GRUPO de ESPÉCIES	QUANTIDADE (ton)	VALOR MÉDIO (euro/kg)
RUIVO	166.6	1.94
SALMONETES	228.2	9.59
SARDA	765.7	0.84
SARDINHA	31 323.3	1.30
SARGO SAFIA	383.6	2.67
SARGOS	334.2	5.42
SOLHAS	71.4	3.60
TAMBORIL	688.5	4.67
TUBARÕES E RAIAS DIVERSOS	1 848.3	2.88
VERDINHO	1 947.3	0.59
XAPUTA	412.7	1.11
DIVERSOS	3 941.5	1.68
Moluscos	15 741.8	3.48
AMÊIJOAS	1 448.8	2.30
BERBIGÃO	1 303.3	0.79
BÚZIOS	30.3	4.70
CHOCO	1 156.7	4.71
LONGUEIRÕES	65.6	3.10
LULAS	358.8	6.82
POLVOS	9 587.2	3.99
POTAS	97.3	2.33
DIVERSOS	1 693.9	2.03
Crustáceos	1 437.2	10.08
CAMARÕES	94.5	19.92
GAMBA	678.3	10.78
LAGOSTAS	5.8	23.09
LAGOSTIM	215.9	14.55
LAVAGANTE	3.5	16.95
SANTOLA	22.3	2.84
DIVERSOS	416.9	3.71
Outros produtos	11.8	3.56
FÍGADOS	0.0	0.00
MINHOCAS/MINHOCA	10.3	3.68
OURIÇO DO MAR	1.5	2.44
OVAS	0.0	0.00
TOTAL	131 965.3	1.67

ESTIMATIVA DE DESEMBARQUE - 2012
TOTAL ANUAL DE ESPÉCIES E GRUPOS DE ESPÉCIES (ÁGUAS NACIONAIS)

= CONTINENTE =

MODALIDADE: ARRASTO

ESPÉCIE e GRUPO de ESPÉCIES	QUANTIDADE (ton)	VALOR MEDIO (euro/kg)
Águas salobra e doce -----	1.6	0.71
ENGUIAS	0.0	0.11
LAMPREIA	0.0	0.00
SÁVEL	1.0	0.79
SAVELHA	0.5	0.60
DIVERSOS	0.0	0.00
Águas marinhas -----	14 454.9	2.48
Peixes	12 644.5	1.64
ABRÓTEAS E SIMILARES	7.8	2.44
AREIRO	110.1	2.37
ATUNS E SIMILARES	1.2	2.29
BADEJO	6.5	6.72
BARROSO	0.0	0.00
BESUGO	314.8	4.15
BICA	6.7	3.59
BIQUEIRÃO	16.7	1.32
CAÇÕES	6.6	2.70
CARAPAU	5 049.0	1.69
CARAPAU NEGRÃO E SIMILARES	1 684.4	0.53
CAVALA	672.6	0.47
CHERNE	0.3	15.81
CONGRO	30.1	2.88
CORVINAS	1.4	9.64
DOURADA	0.7	10.33
ESPADARTE	0.2	4.68
ESPARÍDEOS DIVERSOS	81.7	6.42
FANECA	422.0	1.62
GAROPAS E SIMILARES	0.6	1.39
JULIANA	0.6	5.05
LINGUADO	21.1	12.62
LIXA	0.1	1.76
PARGOS	12.5	13.81
PATA-ROXAS	261.7	0.85
PEIXE ESPADA	4.2	3.21
PEIXE ESPADA PRETO	0.2	2.22
PEIXES CHATOS	56.8	7.86
PESCADA	812.6	2.50
RABETA E SIMILARES	0.0	7.05
RAIAS	283.4	2.03
ROBALOS	0.2	11.97

ESTIMATIVA DE DESEMBARQUE - 2012
TOTAL ANUAL DE ESPÉCIES E GRUPOS DE ESPÉCIES (ÁGUAS NACIONAIS)

= CONTINENTE =

MODALIDADE: ARRASTO

ESPÉCIE e GRUPO de ESPÉCIES	QUANTIDADE (ton)	VALOR MEDIO (euro/kg)
RUIVO	41.2	1.54
SALMONETES	71.3	7.21
SARDA	145.5	1.12
SARDINHA	30.6	0.72
SARGO SAFIA	31.8	2.50
SARGOS	16.5	4.34
SOLHAS	0.0	3.98
TAMBORIL	161.2	4.68
TUBARÕES E RAIAS DIVERSOS	14.3	1.56
VERDINHO	1 935.5	0.59
XAPUTA	0.3	1.67
DIVERSOS	329.6	4.09
Moluscos		861.5
		4.51
AMÊIJOAS	0.0	0.00
BERBIGÃO	0.0	0.00
BÚZIOS	2.7	1.62
CHOCO	33.7	4.65
LONGUEIRÕES	0.0	1.27
LULAS	275.7	6.33
POLVOS	480.9	3.74
POTAS	65.3	2.43
DIVERSOS	3.2	2.18
Crustáceos		948.9
		12.19
CAMARÕES	64.6	23.90
GAMBA	672.3	10.74
LAGOSTAS	0.0	24.18
LAGOSTIM	211.0	13.69
LAVAGANTE	0.0	17.68
SANTOLA	0.0	1.63
DIVERSOS	0.9	12.71
Outros produtos		0.0
		0.00
FÍGADOS	0.0	0.00
MINHOCAS/MINHOCÃO	0.0	0.00
OURIÇO DO MAR	0.0	0.00
OVAS	0.0	0.00
TOTAL		14 456.5
		2.48

ESTIMATIVA DE DESEMBARQUE - 2012
TOTAL ANUAL DE ESPÉCIES E GRUPOS DE ESPÉCIES (ÁGUAS NACIONAIS)

= CONTINENTE =

MODALIDADE: CERCO

ESPÉCIE e GRUPO de ESPÉCIES	QUANTIDADE (ton)	VALOR MÉDIO (euro/kg)
Águas salobra e doce -----	0.9	0.10
ENGUIAS	0.0	0.00
LAMPREIA	0.0	19.80
SÁVEL	0.0	0.00
SAVELHA	0.9	0.08
DIVERSOS	0.0	0.00
Águas marinhas -----	66 584.4	0.84
Peixes	66 581.1	0.84
ABRÓTEAS E SIMILARES	0.0	2.14
AREIRO	0.0	0.00
ATUNS E SIMILARES	288.3	1.12
BADEJO	0.0	0.00
BARROSO	0.0	0.00
BESUGO	138.6	3.67
BICA	1.4	5.58
BIQUEIRÃO	565.8	2.97
CAÇÕES	0.0	5.72
CARAPAU	5 706.9	1.02
CARAPAU NEGRÃO E SIMILARES	1 682.6	0.44
CAVALA	27 341.1	0.30
CHERNE	0.0	0.00
CONGRO	0.0	3.78
CORVINAS	3.2	8.95
DOURADA	7.7	10.53
ESPADARTE	0.0	4.16
ESPARÍDEOS DIVERSOS	310.1	0.53
FANCA	14.0	1.60
GAROPAS E SIMILARES	0.2	1.79
JULIANA	0.0	1.88
LINGUADO	2.0	9.10
LIXA	0.0	0.00
PARGOS	0.4	13.23
PATA-ROXAS	0.3	0.50
PEIXE ESPADA	0.0	0.00
PEIXE ESPADA PRETO	0.0	0.00
PEIXES CHATOS	10.8	3.39
PESCADA	0.3	2.74
RABETA E SIMILARES	0.0	7.50
RAIAS	2.1	3.53
ROBALOS	1.2	13.22

ESTIMATIVA DE DESEMBARQUE - 2012
TOTAL ANUAL DE ESPÉCIES E GRUPOS DE ESPÉCIES (ÁGUAS NACIONAIS)

= CONTINENTE =

MODALIDADE: CERCO

ESPÉCIE e GRUPO de ESPÉCIES	QUANTIDADE (ton)	VALOR MÉDIO (euro/kg)
RUIVO	0.2	1.03
SALMONETES	0.5	9.87
SARDA	483.2	0.43
SARDINHA	27 971.1	1.28
SARGO SAFIA	84.3	2.44
SARGOS	42.1	3.92
SOLHAS	0.1	3.75
TAMBORIL	0.0	0.00
TUBARÕES E RAIAS DIVERSOS	1.3	1.02
VERDINHO	0.0	0.39
XAPUTA	0.0	0.00
DIVERSOS	1 921.1	0.52
Moluscos		3.2
		7.80
AMÊIJOAS	0.0	0.00
BERBIGÃO	0.0	0.00
BÚZIOS	0.0	0.00
CHOCO	1.7	5.80
LONGUEIRÕES	0.0	0.00
LULAS	1.0	11.42
POLVOS	0.5	5.40
POTAS	0.0	0.00
DIVERSOS	0.0	0.00
Crustáceos		0.0
		0.02
CAMARÕES	0.0	0.00
GAMBA	0.0	0.00
LAGOSTAS	0.0	0.00
LAGOSTIM	0.0	0.00
LAVAGANTE	0.0	0.00
SANTOLA	0.0	0.00
DIVERSOS	0.0	0.02
Outros produtos		0.0
		0.00
FÍGADOS	0.0	0.00
MINHOCAS/MINHOCÃO	0.0	0.00
OURIÇO DO MAR	0.0	0.00
OVAS	0.0	0.00
TOTAL		66 585.3
		0.84

ESTIMATIVA DE DESEMBARQUE - 2012
TOTAL ANUAL DE ESPÉCIES E GRUPOS DE ESPÉCIES (ÁGUAS NACIONAIS)

= CONTINENTE =

MODALIDADE: POLIVALENTE

ESPÉCIE e GRUPO de ESPÉCIES	QUANTIDADE (ton)	VALOR MÉDIO (euro/kg)
Águas salobra e doce -----	87.6	15.89
ENGUIAS	5.1	111.31
LAMPREIA	46.5	13.69
SÁVEL	33.1	5.39
SAVELHA	2.2	0.77
DIVERSOS	0.8	4.11
Águas marinhas -----	50 836.0	2.70
Peixes	35 458.8	2.40
ABRÓTEAS E SIMILARES	474.0	3.02
AREIRO	32.6	2.75
ATUNS E SIMILARES	776.9	4.16
BADEJO	96.9	4.54
BARROSO	0.6	1.34
BESUGO	321.0	4.54
BICA	96.0	4.96
BIQUEIRÃO	194.5	3.51
CAÇÕES	35.1	3.95
CARAPAU	4 135.2	1.32
CARAPAU NEGRÃO E SIMILARES	265.0	0.64
CAVALA	8 556.2	0.33
CHERNE	156.9	14.14
CONGRO	1 081.4	2.59
CORVINAS	394.9	5.81
DOURADA	212.8	9.46
ESPADARTE	354.7	5.22
ESPARÍDEOS DIVERSOS	499.3	3.30
FANECA	1 723.4	1.84
GAROPAS E SIMILARES	39.9	2.86
JULIANA	1.6	3.77
LINGUADO	485.8	8.82
LIXA	0.9	0.66
PARGOS	88.1	13.48
PATA-ROXAS	274.7	0.70
PEIXE ESPADA	23.4	6.76
PEIXE ESPADA PRETO	2 667.8	2.80
PEIXES CHATOS	669.8	6.43
PESCADA	1 729.1	2.58
RABETA E SIMILARES	10.8	3.64
RAIAS	830.9	2.64
ROBALOS	399.3	10.65

ESTIMATIVA DE DESEMBARQUE - 2012
TOTAL ANUAL DE ESPÉCIES E GRUPOS DE ESPÉCIES (ÁGUAS NACIONAIS)

= CONTINENTE =

MODALIDADE: POLIVALENTE

ESPÉCIE e GRUPO de ESPÉCIES	QUANTIDADE (ton)	VALOR MÉDIO (euro/kg)
RUIVO	125.2	2.10
SALMONETES	156.4	11.04
SARDA	137.0	0.89
SARDINHA	3 321.6	1.49
SARGO SAFIA	267.5	2.79
SARGOS	275.7	5.78
SOLHAS	71.3	3.60
TAMBORIL	527.3	4.66
TUBARÕES E RAIAS DIVERSOS	1 832.8	2.90
VERDINHO	11.7	0.74
XAPUTA	412.3	1.11
DIVERSOS	1 690.8	2.73
Moluscos	14 877.1	3.40
AMÊIJOAS	1 448.8	2.30
BERBIGÃO	1 303.3	0.79
BÚZIOS	27.6	5.09
CHOCO	1 121.3	4.71
LONGUEIRÕES	65.5	3.10
LULAS	82.0	8.42
POLVOS	9 105.8	4.01
POTAS	32.0	2.11
DIVERSOS	1 690.7	2.03
Crustáceos	488.2	4.89
CAMARÕES	29.9	8.33
GAMBA	5.9	17.50
LAGOSTAS	5.8	23.09
LAGOSTIM	4.9	50.26
LAVAGANTE	3.5	16.95
SANTOLA	22.3	2.84
DIVERSOS	415.9	3.69
Outros produtos	11.8	3.56
FÍGADOS	0.0	0.00
MINHOCAS/MINHOCÃO	10.3	3.68
OURIÇO DO MAR	1.5	2.44
OVAS	0.0	0.00
TOTAL	50 923.6	2.72

ESTIMATIVA DE DESEMBARQUE - 2012
TOTAL ANUAL DE ESPÉCIES E GRUPOS DE ESPÉCIES POR MÊS

= CONTINENTE =

JANEIRO

ESPÉCIE e GRUPO de ESPÉCIES	QUANTIDADE (ton)	VALOR MÉDIO (euro/kg)
Águas salobra e doce -----	11.8	22.07
ENGUIAS	0.5	234.59
LAMPREIA	8.0	14.64
SÁVEL	3.0	4.24
SAVELHA	0.3	0.60
DIVERSOS	0.0	3.28
Águas marinhas -----	10 836.3	1.64
Peixes	9 870.4	1.43
ABRÓTEAS E SIMILARES	59.2	3.06
AREIRO	18.3	2.43
ATUNS E SIMILARES	83.7	5.62
BADEJO	23.7	3.95
BARROSO	0.5	1.32
BESUGO	51.1	3.65
BICA	5.4	5.47
BIQUEIRÃO	232.6	3.33
CAÇÕES	5.4	3.36
CARAPAU	856.4	2.02
CARAPAU NEGRÃO E SIMILARES	203.4	0.57
CAVALA	3 361.7	0.29
CHERNE	5.8	15.62
CONGRO	91.5	2.61
CORVINAS	16.0	5.53
DOURADA	22.2	8.85
ESPADARTE	23.3	6.21
ESPARÍDEOS DIVERSOS	80.0	4.79
FANECA	272.8	1.66
GAROPAS E SIMILARES	2.5	2.63
JULIANA	0.2	3.87
LINGUADO	80.8	8.33
LIXA	0.7	0.74
PARGOS	14.8	11.81
PATA-ROXAS	50.7	0.60
PEIXE ESPADA	1.8	6.32
PEIXE ESPADA PRETO	320.7	2.80
PEIXES CHATOS	90.2	6.21
PESCADA	254.3	2.63
RABETA E SIMILARES	0.6	3.54
RAIAS	120.9	2.35
ROBALOS	90.4	8.17

ESTIMATIVA DE DESEMBARQUE - 2012
TOTAL ANUAL DE ESPÉCIES E GRUPOS DE ESPÉCIES POR MÊS

= CONTINENTE =

JANEIRO

ESPÉCIE e GRUPO de ESPÉCIES	QUANTIDADE (ton)	VALOR MÉDIO (euro/kg)
RUIVO	30.3	1.96
SALMONETES	20.9	8.01
SARDA	30.5	1.53
SARDINHA	2 738.3	0.84
SARGO SAFIA	22.2	2.85
SARGOS	66.9	5.53
SOLHAS	13.5	3.53
TAMBORIL	4.6	6.46
TUBARÕES E RAIAS DIVERSOS	183.9	2.78
VERDINHO	76.5	0.80
XAPUTA	66.3	1.05
DIVERSOS	174.9	2.72
Moluscos	900.9	4.27
AMÊIJOAS	46.2	2.82
BERBIGÃO	66.9	0.97
BÚZIOS	2.0	4.30
CHOCO	116.2	4.67
LONGUEIRÕES	2.7	2.82
LULAS	25.0	6.84
POLVOS	505.2	5.23
POTAS	8.9	1.99
DIVERSOS	127.7	1.99
Crustáceos	64.3	3.14
CAMARÕES	7.5	8.81
GAMBA	0.1	5.59
LAGOSTAS	0.1	29.62
LAGOSTIM	0.0	10.92
LAVAGANTE	0.2	17.97
SANTOLA	2.2	3.56
DIVERSOS	54.2	2.22
Outros produtos	0.7	3.09
FÍGADOS	0.0	0.00
MINHOCAS/MINHOCÃO	0.4	3.97
OURIÇO DO MAR	0.3	1.39
OVAS	0.0	0.00
TOTAL	10 848.1	1.65

ESTIMATIVA DE DESEMBARQUE - 2012
TOTAL ANUAL DE ESPÉCIES E GRUPOS DE ESPÉCIES POR MÊS

= CONTINENTE =

FEVEREIRO

ESPÉCIE e GRUPO de ESPÉCIES	QUANTIDADE (ton)	VALOR MÉDIO (euro/kg)
Águas salobra e doce	16.7	18.09

ENGUIAS	0.4	240.06
LAMPREIA	12.9	13.84
SÁVEL	3.2	4.81
SAVELHA	0.2	0.93
DIVERSOS	0.0	1.87
Águas marinhas	7 581.1	2.07

Peixes	6 556.1	1.70
ABRÓTEAS E SIMILARES	43.6	3.17
AREIRO	11.8	3.09
ATUNS E SIMILARES	106.5	4.83
BADEJO	11.4	4.30
BARROSO	0.0	0.00
BESUGO	26.9	5.42
BICA	4.8	5.73
BIQUEIRÃO	143.8	3.97
CAÇÕES	2.1	4.55
CARAPAU	644.7	2.39
CARAPAU NEGRÃO E SIMILARES	287.6	0.67
CAVALA	1 792.1	0.30
CHERNE	4.3	16.66
CONGRO	68.8	2.73
CORVINAS	8.8	6.48
DOURADA	18.8	9.37
ESPADARTE	29.3	4.62
ESPARÍDEOS DIVERSOS	60.7	4.37
FANCA	177.8	1.83
GAROPAS E SIMILARES	2.7	2.12
JULIANA	0.1	4.91
LINGUADO	68.3	8.45
LIXA	0.0	0.47
PARGOS	9.7	13.28
PATA-ROXAS	46.6	0.80
PEIXE ESPADA	0.8	6.19
PEIXE ESPADA PRETO	248.7	2.80
PEIXES CHATOS	75.1	6.89
PESCADA	216.5	2.55
RABETA E SIMILARES	0.2	2.67
RAIAS	107.4	2.42
ROBALOS	45.3	9.34

ESTIMATIVA DE DESEMBARQUE - 2012
TOTAL ANUAL DE ESPÉCIES E GRUPOS DE ESPÉCIES POR MÊS

= CONTINENTE =

FEVEREIRO

ESPÉCIE e GRUPO de ESPÉCIES	QUANTIDADE (ton)	VALOR MÉDIO (euro/kg)
RUIVO	19.6	2.34
SALMONETES	18.0	9.19
SARDA	62.0	0.97
SARDINHA	1 352.7	0.90
SARGO SAFIA	13.6	3.41
SARGOS	40.2	5.94
SOLHAS	11.6	3.37
TAMBORIL	9.2	5.62
TUBARÕES E RAIAS DIVERSOS	263.3	2.75
VERDINHO	200.3	0.57
XAPUTA	101.4	0.93
DIVERSOS	198.9	2.46
Moluscos	861.2	4.21
AMÊIJOAS	58.5	2.67
BERBIGÃO	49.8	1.02
BÚZIOS	1.4	7.88
CHOCO	131.6	4.45
LONGUEIRÕES	4.9	2.48
LULAS	14.3	6.61
POLVOS	445.7	5.42
POTAS	15.0	2.29
DIVERSOS	139.9	1.98
Crustáceos	163.5	7.41
CAMARÕES	11.8	11.48
GAMBA	103.5	7.37
LAGOSTAS	0.1	29.20
LAGOSTIM	8.6	24.33
LAVAGANTE	0.2	17.23
SANTOLA	1.4	3.99
DIVERSOS	38.0	2.49
Outros produtos	0.2	3.89
FÍGADOS	0.0	0.00
MINHOCAS/MINHOCÃO	0.2	3.93
OURIÇO DO MAR	0.0	2.82
OVAS	0.0	0.00
TOTAL	7 597.8	2.10

ESTIMATIVA DE DESEMBARQUE - 2012
TOTAL ANUAL DE ESPÉCIES E GRUPOS DE ESPÉCIES POR MÊS

= CONTINENTE =

MARÇO

ESPÉCIE e GRUPO de ESPÉCIES	QUANTIDADE (ton)	VALOR MÉDIO (euro/kg)
Águas salobra e doce -----	28.1	11.37
ENGUIAS	0.5	61.26
LAMPREIA	17.1	13.60
SÁVEL	9.9	5.72
SAVELHA	0.6	1.19
DIVERSOS	0.0	8.19
Águas marinhas -----	5 997.6	2.45
Peixes	4 833.5	1.95
ABRÓTEAS E SIMILARES	48.9	3.16
AREIRO	16.6	2.93
ATUNS E SIMILARES	95.2	4.44
BADEJO	9.6	4.50
BARROSO	0.0	0.00
BESUGO	49.0	5.35
BICA	6.2	5.70
BIQUEIRÃO	104.1	1.59
CAÇÕES	4.1	3.82
CARAPAU	693.9	2.07
CARAPAU NEGRÃO E SIMILARES	308.1	0.57
CAVALA	1 185.9	0.38
CHERNE	15.9	13.73
CONGRO	115.8	2.51
CORVINAS	12.3	7.19
DOURADA	8.5	9.61
ESPADARTE	16.1	7.45
ESPARÍDEOS DIVERSOS	85.2	2.96
FANCA	141.3	2.30
GAROPAS E SIMILARES	2.6	3.43
JULIANA	0.1	4.49
LINGUADO	52.5	8.51
LIXA	0.0	2.25
PARGOS	8.0	13.83
PATA-ROXAS	52.7	0.83
PEIXE ESPADA	1.6	6.81
PEIXE ESPADA PRETO	209.3	2.82
PEIXES CHATOS	79.9	6.31
PESCADA	168.6	3.10
RABETA E SIMILARES	0.3	2.31
RAIAS	125.8	2.25
ROBALOS	29.7	10.06

ESTIMATIVA DE DESEMBARQUE - 2012
TOTAL ANUAL DE ESPÉCIES E GRUPOS DE ESPÉCIES POR MÊS

= CONTINENTE =

MARÇO

ESPÉCIE e GRUPO de ESPÉCIES	QUANTIDADE (ton)	VALOR MÉDIO (euro/kg)
RUIVO	16.4	2.08
SALMONETES	20.5	9.48
SARDA	60.3	1.01
SARDINHA	46.9	1.19
SARGO SAFIA	31.5	2.84
SARGOS	19.6	5.94
SOLHAS	12.6	3.19
TAMBORIL	119.7	3.89
TUBARÕES E RAIAS DIVERSOS	148.5	3.12
VERDINHO	173.0	0.68
XAPUTA	52.6	1.28
DIVERSOS	484.0	1.18
Moluscos	1 004.7	4.18
AMÊIJOAS	46.2	3.08
BERBIGÃO	62.3	0.92
BÚZIOS	2.8	7.29
CHOCO	184.0	4.31
LONGUEIRÕES	7.2	2.62
LULAS	18.1	6.39
POLVOS	521.1	5.25
POTAS	12.0	2.76
DIVERSOS	151.0	1.87
Crustáceos	158.1	8.42
CAMARÕES	10.9	13.61
GAMBA	102.0	8.17
LAGOSTAS	0.3	22.51
LAGOSTIM	10.6	20.73
LAVAGANTE	0.4	18.53
SANTOLA	1.5	3.79
DIVERSOS	32.4	3.63
Outros produtos	1.4	3.21
FÍGADOS	0.0	0.00
MINHOCAS/MINHOCÃO	0.4	4.86
OURIÇO DO MAR	1.0	2.32
OVAS	0.0	0.00
TOTAL	6 025.7	2.49

ESTIMATIVA DE DESEMBARQUE - 2012
TOTAL ANUAL DE ESPÉCIES E GRUPOS DE ESPÉCIES POR MÊS

= CONTINENTE =

ABRIL

ESPÉCIE e GRUPO de ESPÉCIES	QUANTIDADE (ton)	VALOR MÉDIO (euro/kg)
Águas salobra e doce	14.5	8.03

ENGUIAS	0.3	11.17
LAMPREIA	6.1	12.62
SÁVEL	6.8	5.72
SAVELHA	1.2	0.28
DIVERSOS	0.1	0.64
Águas marinhas	7 181.3	1.95

Peixes	6 193.6	1.51
ABRÓTEAS E SIMILARES	45.4	3.34
AREIRO	25.0	2.37
ATUNS E SIMILARES	42.9	4.23
BADEJO	3.0	5.60
BARROSO	0.0	0.00
BESUGO	54.2	5.59
BICA	9.4	5.75
BIQUEIRÃO	24.1	2.86
CAÇÕES	3.7	4.59
CARAPAU	895.7	1.70
CARAPAU NEGRÃO E SIMILARES	238.9	0.52
CAVALA	2 205.0	0.29
CHERNE	27.0	12.78
CONGRO	91.2	2.72
CORVINAS	27.0	7.12
DOURADA	11.4	9.96
ESPADARTE	11.5	8.44
ESPARÍDEOS DIVERSOS	76.9	1.36
FANECA	107.4	2.41
GAROUPAS E SIMILARES	2.1	4.21
JULIANA	0.2	4.68
LINGUADO	44.7	8.61
LIXA	0.0	0.27
PARGOS	6.8	14.89
PATA-ROXAS	47.3	0.98
PEIXE ESPADA	3.1	6.74
PEIXE ESPADA PRETO	146.2	2.80
PEIXES CHATOS	66.9	7.41
PESCADA	116.2	3.58
RABETA E SIMILARES	0.5	3.80
RAIAS	97.8	2.48
ROBALOS	11.2	13.75

ESTIMATIVA DE DESEMBARQUE - 2012
TOTAL ANUAL DE ESPÉCIES E GRUPOS DE ESPÉCIES POR MÊS

= CONTINENTE =

ABRIL

ESPÉCIE e GRUPO de ESPÉCIES	QUANTIDADE (ton)	VALOR MÉDIO (euro/kg)
RUIVO	8.6	1.80
SALMONETES	22.0	9.64
SARDA	0.3	0.83
SARDINHA	1 107.7	0.97
SARGO SAFIA	28.2	2.87
SARGOS	20.3	5.92
SOLHAS	6.0	3.35
TAMBORIL	85.4	4.08
TUBARÕES E RAIAS DIVERSOS	88.0	2.25
VERDINHO	242.6	0.72
XAPUTA	3.3	2.17
DIVERSOS	138.6	3.43
Moluscos	851.5	4.54
AMÊIJOAS	29.9	2.35
BERBIGÃO	19.3	0.59
BÚZIOS	3.7	8.63
CHOCO	182.1	4.44
LONGUEIRÕES	3.1	3.10
LULAS	25.3	6.62
POLVOS	462.0	5.34
POTAS	12.5	2.64
DIVERSOS	113.8	2.30
Crustáceos	135.8	8.30
CAMARÕES	5.9	21.17
GAMBA	88.7	7.81
LAGOSTAS	0.2	24.37
LAGOSTIM	10.8	17.49
LAVAGANTE	0.3	18.25
SANTOLA	0.7	2.81
DIVERSOS	29.3	3.57
Outros produtos	0.4	3.31
FÍGADOS	0.0	0.00
MINHOCAS/MINHOCÃO	0.4	3.31
OURIÇO DO MAR	0.0	0.00
OVAS	0.0	0.00
TOTAL	7 195.8	1.96

ESTIMATIVA DE DESEMBARQUE - 2012
TOTAL ANUAL DE ESPÉCIES E GRUPOS DE ESPÉCIES POR MÊS

= CONTINENTE =

MAIO

ESPÉCIE e GRUPO de ESPÉCIES	QUANTIDADE (ton)	VALOR MÉDIO (euro/kg)
Águas salobra e doce -----	7.2	8.50
ENGUIAS	0.4	11.08
LAMPREIA	2.4	12.93
SÁVEL	4.0	6.66
SAVELHA	0.3	0.59
DIVERSOS	0.1	3.31
Águas marinhas -----	11 281.8	1.67
Peixes	9 835.6	1.30
ABRÓTEAS E SIMILARES	59.3	2.95
AREIRO	16.0	2.35
ATUNS E SIMILARES	55.1	3.89
BADEJO	3.8	4.91
BARROSO	0.0	1.55
BESUGO	145.4	3.39
BICA	11.4	4.17
BIQUEIRÃO	49.7	1.06
CAÇÕES	4.5	3.58
CARAPAU	1 171.3	1.41
CARAPAU NEGRÃO E SIMILARES	616.4	0.41
CAVALA	2 437.2	0.45
CHERNE	33.8	11.66
CONGRO	136.6	2.16
CORVINAS	86.3	4.92
DOURADA	11.4	10.09
ESPADARTE	2.1	8.86
ESPARÍDEOS DIVERSOS	141.3	0.94
FANCA	255.3	1.53
GAROUPAS E SIMILARES	5.4	3.50
JULIANA	0.1	3.09
LINGUADO	64.5	7.51
LIXA	0.0	0.00
PARGOS	6.9	12.44
PATA-ROXAS	54.0	0.55
PEIXE ESPADA	11.3	6.31
PEIXE ESPADA PRETO	245.9	2.80
PEIXES CHATOS	97.5	5.62
PESCADA	213.0	2.57
RABETA E SIMILARES	1.5	3.45
RAIAS	33.4	2.57
ROBALOS	20.7	13.29

ESTIMATIVA DE DESEMBARQUE - 2012
TOTAL ANUAL DE ESPÉCIES E GRUPOS DE ESPÉCIES POR MÊS

= CONTINENTE =

MAIO

ESPÉCIE e GRUPO de ESPÉCIES	QUANTIDADE (ton)	VALOR MÉDIO (euro/kg)
RUIVO	16.8	1.46
SALMONETES	25.1	8.34
SARDA	1.3	0.54
SARDINHA	2 668.8	0.94
SARGO SAFIA	31.6	2.32
SARGOS	20.9	5.10
SOLHAS	4.6	3.06
TAMBORIL	83.4	3.98
TUBARÕES E RAIAS DIVERSOS	104.7	2.70
VERDINHO	243.8	0.61
XAPUTA	0.0	4.74
DIVERSOS	643.4	1.19
Moluscos	1 307.7	4.21
AMÊIJOAS	83.7	3.16
BERBIGÃO	97.1	1.02
BÚZIOS	4.5	7.62
CHOCO	237.6	4.14
LONGUEIRÕES	1.7	3.42
LULAS	21.6	6.25
POLVOS	778.9	4.83
POTAS	12.5	2.39
DIVERSOS	70.1	2.66
Crustáceos	138.0	8.39
CAMARÕES	3.1	21.65
GAMBA	71.7	8.73
LAGOSTAS	0.3	25.73
LAGOSTIM	17.0	13.87
LAVAGANTE	0.5	16.93
SANTOLA	1.4	2.58
DIVERSOS	44.0	4.37
Outros produtos	0.7	5.79
FÍGADOS	0.0	0.00
MINHOCAS/MINHOCÃO	0.7	5.79
OURIÇO DO MAR	0.0	0.00
OVAS	0.0	0.00
TOTAL	11 289.1	1.68

ESTIMATIVA DE DESEMBARQUE - 2012
TOTAL ANUAL DE ESPÉCIES E GRUPOS DE ESPÉCIES POR MÊS

= CONTINENTE =

JUNHO

ESPÉCIE e GRUPO de ESPÉCIES	QUANTIDADE (ton)	VALOR MÉDIO (euro/kg)
Águas salobra e doce -----	2.7	8.77
ENGUIAS	0.5	10.84
LAMPREIA	0.0	0.00
SÁVEL	1.9	9.07
SAVELHA	0.2	0.32
DIVERSOS	0.1	8.48
Águas marinhas -----	8 587.8	2.31
Peixes	7 317.5	1.98
ABRÓTEAS E SIMILARES	38.3	2.80
AREIRO	7.1	2.47
ATUNS E SIMILARES	11.6	2.05
BADEJO	2.1	4.76
BARROSO	0.0	0.90
BESUGO	44.5	5.55
BICA	7.5	5.18
BIQUEIRÃO	31.7	2.60
CAÇÕES	3.5	3.42
CARAPAU	1 171.7	1.50
CARAPAU NEGRÃO E SIMILARES	263.8	0.41
CAVALA	1 405.5	0.39
CHERNE	23.0	12.88
CONGRO	84.9	2.46
CORVINAS	51.7	5.44
DOURADA	8.9	10.30
ESPADARTE	1.2	6.16
ESPARÍDEOS DIVERSOS	95.5	1.63
FANECA	167.7	1.82
GAROUPAS E SIMILARES	5.3	3.12
JULIANA	0.3	4.03
LINGUADO	26.7	9.77
LIXA	0.1	0.62
PARGOS	6.3	13.43
PATA-ROXAS	37.7	0.69
PEIXE ESPADA	3.6	6.69
PEIXE ESPADA PRETO	203.0	2.81
PEIXES CHATOS	26.9	8.53
PESCADA	196.6	2.59
RABETA E SIMILARES	2.4	4.46
RAIAS	83.9	2.32
ROBALOS	18.2	13.13

ESTIMATIVA DE DESEMBARQUE - 2012
TOTAL ANUAL DE ESPÉCIES E GRUPOS DE ESPÉCIES POR MÊS

= CONTINENTE =

JUNHO

ESPÉCIE e GRUPO de ESPÉCIES	QUANTIDADE (ton)	VALOR MÉDIO (euro/kg)
RUIVO	7.7	1.73
SALMONETES	15.8	9.79
SARDA	5.5	0.00
SARDINHA	2 483.4	2.64
SARGO SAFIA	25.6	2.68
SARGOS	13.3	4.96
SOLHAS	1.6	4.04
TAMBORIL	53.9	4.63
TUBARÕES E RAIAS DIVERSOS	94.6	2.26
VERDINHO	120.8	0.57
XAPUTA	16.0	0.64
DIVERSOS	448.2	1.34
Moluscos	1 127.9	3.76
AMÊIJOAS	147.3	2.28
BERBIGÃO	69.7	0.91
BÚZIOS	3.4	6.20
CHOCO	108.7	5.21
LONGUEIRÕES	5.6	3.07
LULAS	16.2	6.56
POLVOS	649.5	4.38
POTAS	4.5	2.41
DIVERSOS	123.0	2.26
Crustáceos	141.6	10.36
CAMARÕES	7.2	23.47
GAMBA	52.2	12.05
LAGOSTAS	0.5	24.31
LAGOSTIM	28.6	11.63
LAVAGANTE	0.4	15.88
SANTOLA	1.1	3.23
DIVERSOS	51.7	4.94
Outros produtos	0.9	5.59
FÍGADOS	0.0	0.00
MINHOCAS/MINHOCÃO	0.9	5.59
OURIÇO DO MAR	0.0	0.00
OVAS	0.0	0.00
TOTAL	8 590.5	2.31

ESTIMATIVA DE DESEMBARQUE - 2012
TOTAL ANUAL DE ESPÉCIES E GRUPOS DE ESPÉCIES POR MÊS

= CONTINENTE =

JULHO

ESPÉCIE e GRUPO de ESPÉCIES	QUANTIDADE (ton)	VALOR MÉDIO (euro/kg)
Águas salobra e doce -----	1.4	4.24
ENGUIAS	0.5	9.91
LAMPREIA	0.0	0.00
SÁVEL	0.6	1.40
SAVELHA	0.3	0.71
DIVERSOS	0.1	3.90
Águas marinhas -----	13 979.4	1.67
Peixes	12 351.5	1.39
ABRÓTEAS E SIMILARES	44.2	2.97
AREIRO	5.7	2.40
ATUNS E SIMILARES	25.2	4.14
BADEJO	5.1	5.17
BARROSO	0.0	0.00
BESUGO	43.6	6.17
BICA	8.9	5.52
BIQUEIRÃO	26.9	2.66
CAÇÕES	2.6	3.40
CARAPAU	1 551.3	1.67
CARAPAU NEGRÃO E SIMILARES	412.5	0.61
CAVALA	5 416.1	0.35
CHERNE	20.8	14.75
CONGRO	129.3	2.57
CORVINAS	37.9	7.21
DOURADA	11.3	12.03
ESPADARTE	6.1	4.42
ESPARÍDEOS DIVERSOS	54.2	2.91
FANECA	205.4	1.93
GAROUPAS E SIMILARES	6.1	2.59
JULIANA	0.3	4.30
LINGUADO	15.5	12.40
LIXA	0.1	0.29
PARGOS	5.3	16.11
PATA-ROXAS	46.4	1.05
PEIXE ESPADA	0.5	8.35
PEIXE ESPADA PRETO	186.1	2.82
PEIXES CHATOS	54.9	6.03
PESCADA	285.8	2.57
RABETA E SIMILARES	0.8	5.37
RAIAS	85.9	2.97
ROBALOS	17.0	13.40

ESTIMATIVA DE DESEMBARQUE - 2012
TOTAL ANUAL DE ESPÉCIES E GRUPOS DE ESPÉCIES POR MÊS

= CONTINENTE =

JULHO

ESPÉCIE e GRUPO de ESPÉCIES	QUANTIDADE (ton)	VALOR MÉDIO (euro/kg)
RUIVO	7.0	1.98
SALMONETES	14.9	12.09
SARDA	22.0	2.85
SARDINHA	2 814.4	2.14
SARGO SAFIA	42.1	2.67
SARGOS	10.8	6.74
SOLHAS	2.3	4.58
TAMBORIL	54.1	5.62
TUBARÕES E RAIAS DIVERSOS	123.9	2.39
VERDINHO	314.6	0.51
XAPUTA	0.7	2.11
DIVERSOS	233.0	2.66
Moluscos	1 459.7	3.38
AMÊIJOAS	215.6	2.09
BERBIGÃO	147.7	0.70
BÚZIOS	4.3	6.16
CHOCO	37.8	7.28
LONGUEIRÕES	7.4	3.63
LULAS	25.2	7.75
POLVOS	838.3	4.13
POTAS	5.1	2.38
DIVERSOS	178.4	2.12
Crustáceos	164.2	10.83
CAMARÕES	10.3	21.37
GAMBA	54.7	13.63
LAGOSTAS	1.0	26.11
LAGOSTIM	48.9	9.82
LAVAGANTE	0.6	16.36
SANTOLA	1.1	3.79
DIVERSOS	47.6	4.32
Outros produtos	4.0	1.33
FÍGADOS	0.0	0.00
MINHOCAS/MINHOCÃO	4.0	1.30
OURIÇO DO MAR	0.0	5.93
OVAS	0.0	0.00
TOTAL	13 980.9	1.67

ESTIMATIVA DE DESEMBARQUE - 2012
TOTAL ANUAL DE ESPÉCIES E GRUPOS DE ESPÉCIES POR MÊS

= CONTINENTE =

AGOSTO

ESPÉCIE e GRUPO de ESPÉCIES	QUANTIDADE (ton)	VALOR MÉDIO (euro/kg)
Águas salobra e doce -----	1.1	5.66
ENGUIAS	0.4	11.65
LAMPREIA	0.0	0.00
SÁVEL	0.4	2.27
SAVELHA	0.2	0.30
DIVERSOS	0.1	4.52
Águas marinhas -----	15 120.1	1.62
Peixes	13 398.0	1.36
ABRÓTEAS E SIMILARES	45.9	2.60
AREIRO	8.5	2.40
ATUNS E SIMILARES	19.8	3.70
BADEJO	4.7	6.05
BARROSO	0.0	1.59
BESUGO	78.7	5.24
BICA	9.1	5.88
BIQUEIRÃO	3.9	3.38
CAÇÕES	2.5	2.61
CARAPAU	2 610.3	1.02
CARAPAU NEGRÃO E SIMILARES	495.6	0.36
CAVALA	3 860.0	0.29
CHERNE	12.2	20.04
CONGRO	123.8	2.79
CORVINAS	35.4	7.55
DOURADA	13.0	12.43
ESPADARTE	11.8	5.00
ESPARÍDEOS DIVERSOS	65.3	2.93
FANCA	208.3	1.63
GAROPAS E SIMILARES	6.3	2.84
JULIANA	0.2	4.22
LINGUADO	20.9	12.19
LIXA	0.1	1.60
PARGOS	6.4	17.83
PATA-ROXAS	51.9	0.95
PEIXE ESPADA	0.5	8.71
PEIXE ESPADA PRETO	197.0	2.81
PEIXES CHATOS	44.4	6.59
PESCADA	291.1	2.38
RABETA E SIMILARES	0.7	2.98
RAIAS	111.1	2.91
ROBALOS	17.6	15.15

ESTIMATIVA DE DESEMBARQUE - 2012
TOTAL ANUAL DE ESPÉCIES E GRUPOS DE ESPÉCIES POR MÊS

= CONTINENTE =

AGOSTO

ESPÉCIE e GRUPO de ESPÉCIES	QUANTIDADE (ton)	VALOR MÉDIO (euro/kg)
RUIVO	7.8	2.08
SALMONETES	15.4	13.01
SARDA	95.5	0.53
SARDINHA	4 090.2	1.81
SARGO SAFIA	38.4	2.94
SARGOS	16.0	6.24
SOLHAS	2.7	4.72
TAMBORIL	67.9	5.84
TUBARÕES E RAIAS DIVERSOS	94.7	2.22
VERDINHO	180.0	0.64
XAPUTA	16.4	1.77
DIVERSOS	416.0	1.81
Moluscos	1 600.1	3.23
AMÊIJOAS	213.3	2.27
BERBIGÃO	199.1	0.80
BÚZIOS	4.3	5.71
CHOCO	13.2	9.19
LONGUEIRÕES	8.4	3.54
LULAS	27.8	7.97
POLVOS	915.9	4.02
POTAS	9.4	2.15
DIVERSOS	208.7	1.90
Crustáceos	120.6	14.17
CAMARÕES	10.2	26.30
GAMBA	45.8	15.48
LAGOSTAS	1.4	23.25
LAGOSTIM	30.3	14.54
LAVAGANTE	0.4	18.11
SANTOLA	1.1	5.89
DIVERSOS	31.4	5.80
Outros produtos	1.3	5.63
FÍGADOS	0.0	0.00
MINHOCAS/MINHOCÃO	1.2	5.79
OURIÇO DO MAR	0.2	4.13
OVAS	0.0	0.00
TOTAL	15 121.2	1.62

ESTIMATIVA DE DESEMBARQUE - 2012
TOTAL ANUAL DE ESPÉCIES E GRUPOS DE ESPÉCIES POR MÊS

= CONTINENTE =

SETEMBRO

ESPÉCIE e GRUPO de ESPÉCIES	QUANTIDADE (ton)	VALOR MÉDIO (euro/kg)
Águas salobra e doce -----	1.4	3.90
ENGUIAS	0.3	10.74
LAMPREIA	0.0	0.00
SÁVEL	1.0	2.00
SAVELHA	0.1	0.58
DIVERSOS	0.0	2.87
Águas marinhas -----	15 137.7	1.20
Peixes	13 772.8	0.96
ABRÓTEAS E SIMILARES	36.2	2.77
AREIRO	10.2	2.18
ATUNS E SIMILARES	80.5	2.77
BADEJO	4.0	6.22
BARROSO	0.0	1.99
BESUGO	69.8	4.29
BICA	6.1	4.96
BIQUEIRÃO	20.0	3.99
CAÇÕES	1.7	3.28
CARAPAU	1 773.4	0.88
CARAPAU NEGRÃO E SIMILARES	283.5	0.38
CAVALA	5 868.7	0.28
CHERNE	5.2	18.16
CONGRO	94.1	2.60
CORVINAS	34.0	6.09
DOURADA	21.4	9.92
ESPADARTE	41.9	5.36
ESPARÍDEOS DIVERSOS	53.7	2.63
FANCA	150.6	1.63
GAROPAS E SIMILARES	2.4	2.04
JULIANA	0.2	3.73
LINGUADO	22.4	11.05
LIXA	0.0	0.73
PARGOS	7.5	14.59
PATA-ROXAS	40.1	0.82
PEIXE ESPADA	0.8	2.42
PEIXE ESPADA PRETO	237.2	2.79
PEIXES CHATOS	39.1	7.19
PESCADA	250.6	2.22
RABETA E SIMILARES	1.1	2.87
RAIAS	73.9	2.80
ROBALOS	24.6	12.83

ESTIMATIVA DE DESEMBARQUE - 2012
TOTAL ANUAL DE ESPÉCIES E GRUPOS DE ESPÉCIES POR MÊS

= CONTINENTE =

SETEMBRO

ESPÉCIE e GRUPO de ESPÉCIES	QUANTIDADE (ton)	VALOR MÉDIO (euro/kg)
RUIVO	6.0	1.82
SALMONETES	14.6	11.16
SARDA	307.4	0.63
SARDINHA	3 165.7	1.15
SARGO SAFIA	38.4	2.54
SARGOS	20.9	5.51
SOLHAS	2.8	4.50
TAMBORIL	50.4	5.25
TUBARÕES E RAIAS DIVERSOS	152.1	2.40
VERDINHO	197.9	0.60
XAPUTA	22.2	1.22
DIVERSOS	539.4	1.18
Moluscos	1 276.2	3.32
AMÊIJOAS	140.0	2.30
BERBIGÃO	111.5	0.86
BÚZIOS	2.8	4.93
CHOCO	8.4	8.29
LONGUEIRÕES	6.3	3.13
LULAS	27.0	8.21
POLVOS	847.1	3.82
POTAS	7.0	2.00
DIVERSOS	126.0	1.77
Crustáceos	87.8	13.92
CAMARÕES	9.4	21.98
GAMBA	36.2	15.14
LAGOSTAS	1.0	20.18
LAGOSTIM	19.0	16.56
LAVAGANTE	0.4	15.55
SANTOLA	1.1	3.20
DIVERSOS	20.8	4.24
Outros produtos	0.9	5.84
FÍGADOS	0.0	0.00
MINHOCAS/MINHOCÃO	0.9	5.84
OURIÇO DO MAR	0.0	0.00
OVAS	0.0	0.00
TOTAL	15 139.1	1.20

ESTIMATIVA DE DESEMBARQUE - 2012
TOTAL ANUAL DE ESPÉCIES E GRUPOS DE ESPÉCIES POR MÊS

= CONTINENTE =

OUTUBRO

ESPÉCIE e GRUPO de ESPÉCIES	QUANTIDADE (ton)	VALOR MÉDIO (euro/kg)
Águas salobra e doce -----	1.5	1.80
ENGUIAS	0.1	10.84
LAMPREIA	0.0	0.00
SÁVEL	1.2	1.50
SAVELHA	0.2	0.30
DIVERSOS	0.0	3.75
Águas marinhas -----	15 305.4	1.34
Peixes	13 447.8	1.09
ABRÓTEAS E SIMILARES	31.3	3.05
AREIRO	10.6	2.12
ATUNS E SIMILARES	150.0	2.81
BADEJO	12.1	5.37
BARROSO	0.0	0.00
BESUGO	85.2	3.18
BICA	9.6	4.41
BIQUEIRÃO	120.4	3.43
CAÇÕES	2.5	2.69
CARAPAU	1 506.0	0.88
CARAPAU NEGRÃO E SIMILARES	207.0	0.44
CAVALA	4 599.5	0.28
CHERNE	4.0	16.68
CONGRO	77.0	2.64
CORVINAS	33.6	4.99
DOURADA	41.1	7.56
ESPADARTE	37.5	4.95
ESPARÍDEOS DIVERSOS	77.9	1.67
FANCA	214.8	1.53
GAROPAS E SIMILARES	2.6	1.71
JULIANA	0.2	4.48
LINGUADO	35.2	10.01
LIXA	0.0	0.00
PARGOS	11.7	12.68
PATA-ROXAS	43.2	0.85
PEIXE ESPADA	0.1	7.65
PEIXE ESPADA PRETO	285.3	2.78
PEIXES CHATOS	65.0	6.58
PESCADA	243.1	2.29
RABETA E SIMILARES	1.7	2.60
RAIAS	100.8	2.50
ROBALOS	31.6	11.03

ESTIMATIVA DE DESEMBARQUE - 2012
TOTAL ANUAL DE ESPÉCIES E GRUPOS DE ESPÉCIES POR MÊS

= CONTINENTE =

OUTUBRO

ESPÉCIE e GRUPO de ESPÉCIES	QUANTIDADE (ton)	VALOR MÉDIO (euro/kg)
RUIVO	13.3	1.64
SALMONETES	23.0	9.11
SARDA	117.8	0.76
SARDINHA	4 231.4	1.00
SARGO SAFIA	42.1	2.62
SARGOS	36.9	4.66
SOLHAS	5.4	4.04
TAMBORIL	61.9	4.68
TUBARÕES E RAIAS DIVERSOS	217.4	3.26
VERDINHO	156.1	0.35
XAPUTA	86.0	1.02
DIVERSOS	415.9	1.50
Moluscos	1 770.6	3.05
AMÊIJOAS	160.7	2.03
BERBIGÃO	194.8	0.64
BÚZIOS	2.8	2.87
CHOCO	24.3	6.54
LONGUEIRÕES	6.9	3.13
LULAS	58.4	6.71
POLVOS	1 193.8	3.42
POTAS	6.3	1.99
DIVERSOS	122.4	1.79
Crustáceos	86.3	12.52
CAMARÕES	6.4	20.10
GAMBA	41.7	14.17
LAGOSTAS	0.5	19.41
LAGOSTIM	17.1	14.54
LAVAGANTE	0.1	17.71
SANTOLA	1.9	2.10
DIVERSOS	18.6	3.44
Outros produtos	0.8	5.25
FÍGADOS	0.0	0.00
MINHOCAS/MINHOCÃO	0.8	5.25
OURIÇO DO MAR	0.0	0.00
OVAS	0.0	0.00
TOTAL	15 306.9	1.34

ESTIMATIVA DE DESEMBARQUE - 2012
TOTAL ANUAL DE ESPÉCIES E GRUPOS DE ESPÉCIES POR MÊS

= CONTINENTE =

NOVEMBRO

ESPÉCIE e GRUPO de ESPÉCIES	QUANTIDADE (ton)	VALOR MÉDIO (euro/kg)
Águas salobra e doce -----	1.8	61.96
ENGUIAS	0.5	211.65
LAMPREIA	0.0	0.00
SÁVEL	1.1	2.41
SAVELHA	0.1	0.54
DIVERSOS	0.1	2.42
Águas marinhas -----	13 607.4	1.36
Peixes	11 649.7	1.11
ABRÓTEAS E SIMILARES	13.8	3.09
AREIRO	7.2	2.04
ATUNS E SIMILARES	123.7	3.09
BADEJO	11.7	4.29
BARROSO	0.0	0.00
BESUGO	73.8	2.89
BICA	14.9	3.54
BIQUEIRÃO	13.3	4.39
CAÇÕES	5.1	4.30
CARAPAU	1 228.0	0.91
CARAPAU NEGRÃO E SIMILARES	190.9	0.53
CAVALA	3 230.0	0.28
CHERNE	1.3	19.50
CONGRO	43.9	2.78
CORVINAS	41.5	4.66
DOURADA	35.3	8.35
ESPADARTE	66.4	5.37
ESPARÍDEOS DIVERSOS	47.6	3.12
FANECA	140.7	1.78
GAROUPAS E SIMILARES	1.2	1.45
JULIANA	0.1	4.54
LINGUADO	39.9	9.31
LIXA	0.0	3.80
PARGOS	10.1	11.50
PATA-ROXAS	39.6	0.60
PEIXE ESPADA	1.0	5.91
PEIXE ESPADA PRETO	260.3	2.78
PEIXES CHATOS	60.6	6.50
PESCADA	169.8	2.38
RABETA E SIMILARES	1.3	2.20
RAIAS	95.1	2.21
ROBALOS	35.4	9.98

ESTIMATIVA DE DESEMBARQUE - 2012
TOTAL ANUAL DE ESPÉCIES E GRUPOS DE ESPÉCIES POR MÊS

= CONTINENTE =

NOVEMBRO

ESPÉCIE e GRUPO de ESPÉCIES	QUANTIDADE (ton)	VALOR MÉDIO (euro/kg)
RUIVO	17.2	1.78
SALMONETES	20.9	8.49
SARDA	57.0	1.29
SARDINHA	4 945.6	0.87
SARGO SAFIA	34.3	2.36
SARGOS	38.9	4.69
SOLHAS	3.5	3.90
TAMBORIL	62.1	4.26
TUBARÕES E RAIAS DIVERSOS	239.3	3.77
VERDINHO	41.8	0.36
XAPUTA	41.4	1.17
DIVERSOS	144.2	2.73
Moluscos	1 869.8	2.72
AMÊIJOAS	172.7	1.89
BERBIGÃO	157.7	0.56
BÚZIOS	1.4	2.39
CHOCO	54.7	5.10
LONGUEIRÕES	5.0	3.07
LULAS	64.6	6.19
POLVOS	1 262.8	2.87
POTAS	3.1	1.98
DIVERSOS	147.9	1.90
Crustáceos	87.6	11.12
CAMARÕES	5.3	26.00
GAMBA	38.8	12.94
LAGOSTAS	0.2	20.56
LAGOSTIM	14.2	14.76
LAVAGANTE	0.1	16.40
SANTOLA	3.9	2.07
DIVERSOS	25.1	2.57
Outros produtos	0.2	4.72
FÍGADOS	0.0	0.00
MINHOCAS/MINHOCÃO	0.2	4.72
OURIÇO DO MAR	0.0	0.00
OVAS	0.0	0.00
TOTAL	13 609.2	1.36

ESTIMATIVA DE DESEMBARQUE - 2012
TOTAL ANUAL DE ESPÉCIES E GRUPOS DE ESPÉCIES POR MÊS

= CONTINENTE =

DEZEMBRO

ESPÉCIE e GRUPO de ESPÉCIES	QUANTIDADE (ton)	VALOR MÉDIO (euro/kg)
Águas salobra e doce -----	1.8	92.71
ENGUIAS	0.6	280.55
LAMPREIA	0.0	26.76
SÁVEL	1.1	2.35
SAVELHA	0.1	0.55
DIVERSOS	0.0	2.41
Águas marinhas -----	7 501.9	2.02
Peixes	5 605.3	1.63
ABRÓTEAS E SIMILARES	16.7	3.17
AREIRO	5.9	2.26
ATUNS E SIMILARES	272.2	1.66
BADEJO	12.3	5.00
BARROSO	0.0	1.78
BESUGO	58.3	3.21
BICA	14.3	4.21
BIQUEIRÃO	6.6	5.15
CAÇÕES	4.4	4.09
CARAPAU	790.0	1.15
CARAPAU NEGRÃO E SIMILARES	124.4	0.79
CAVALA	1 209.5	0.33
CHERNE	4.1	18.98
CONGRO	56.7	3.09
CORVINAS	23.2	5.66
DOURADA	26.4	10.10
ESPADARTE	107.6	4.42
ESPARÍDEOS DIVERSOS	56.8	4.88
FANECA	117.9	2.02
GAROUPAS E SIMILARES	1.5	3.11
JULIANA	0.2	3.79
LINGUADO	44.6	9.29
LIXA	0.0	1.85
PARGOS	8.6	13.36
PATA-ROXAS	31.2	0.76
PEIXE ESPADA	2.4	4.05
PEIXE ESPADA PRETO	128.3	2.78
PEIXES CHATOS	55.7	6.64
PESCADA	168.9	2.42
RABETA E SIMILARES	0.7	2.68
RAIAS	95.0	2.28
ROBALOS	59.4	10.66

ESTIMATIVA DE DESEMBARQUE - 2012
TOTAL ANUAL DE ESPÉCIES E GRUPOS DE ESPÉCIES POR MÊS

= CONTINENTE =

DEZEMBRO

ESPÉCIE e GRUPO de ESPÉCIES	QUANTIDADE (ton)	VALOR MÉDIO (euro/kg)
RUIVO	17.3	2.25
SALMONETES	18.6	9.36
SARDA	6.3	1.43
SARDINHA	1 680.8	0.88
SARGO SAFIA	40.5	2.46
SARGOS	30.5	5.14
SOLHAS	4.8	3.85
TAMBORIL	41.2	6.02
TUBARÕES E RAIAS DIVERSOS	141.8	3.36
VERDINHO	0.0	2.50
XAPUTA	6.5	2.15
DIVERSOS	113.2	3.19
Moluscos	1 805.3	2.82
AMÊIJOAS	134.8	2.39
BERBIGÃO	127.5	0.87
BÚZIOS	0.8	3.26
CHOCO	81.5	4.51
LONGUEIRÕES	6.3	3.03
LULAS	35.2	6.40
POLVOS	1 232.9	2.92
POTAS	1.1	2.23
DIVERSOS	185.2	2.17
Crustáceos	90.8	13.87
CAMARÕES	6.7	24.63
GAMBA	43.2	15.55
LAGOSTAS	0.1	18.09
LAGOSTIM	11.7	26.59
LAVAGANTE	0.1	22.82
SANTOLA	5.1	1.87
DIVERSOS	24.0	2.41
Outros produtos	0.5	3.74
FÍGADOS	0.0	0.00
MINHOCAS/MINHOCÃO	0.5	3.74
OURIÇO DO MAR	0.0	0.00
OVAS	0.0	0.00
TOTAL	7 503.7	2.04

ESTIMATIVA DE DESEMBARQUE - 2012
TOTAL ANUAL DE ESPÉCIES E GRUPOS DE ESPÉCIES POR DELEGAÇÃO

= CONTINENTE =

VIANA DO CASTELO

ESPÉCIE e GRUPO de ESPÉCIES	QUANTIDADE (ton)	VALOR MÉDIO (euro/kg)
Águas salobra e doce -----	51.2	22.93
ENGUIAS	1.6	337.56
LAMPREIA	39.3	14.26
SÁVEL	9.9	6.28
SAVELHA	0.0	0.00
DIVERSOS	0.6	5.32
Águas marinhas -----	2 493.4	2.22
Peixes	1 766.7	1.74
ABRÓTEAS E SIMILARES	0.2	3.85
AREIRO	0.0	0.00
ATUNS E SIMILARES	10.9	1.43
BADEJO	70.8	4.15
BARROSO	0.0	0.00
BESUGO	7.1	3.95
BICA	0.0	0.00
BIQUEIRÃO	0.0	0.00
CAÇÕES	0.7	1.56
CARAPAU	373.9	0.78
CARAPAU NEGRÃO E SIMILARES	0.0	0.22
CAVALA	63.2	0.46
CHERNE	0.1	12.57
CONGRO	90.0	1.97
CORVINAS	4.0	5.44
DOURADA	0.9	6.59
ESPADARTE	0.1	3.02
ESPARÍDEOS DIVERSOS	15.3	2.50
FANECA	138.0	2.07
GAROPAS E SIMILARES	0.0	0.00
JULIANA	0.0	0.00
LINGUADO	24.8	7.17
LIXA	0.0	0.00
PARGOS	1.4	13.67
PATA-ROXAS	7.9	0.36
PEIXE ESPADA	0.0	0.00
PEIXE ESPADA PRETO	0.1	4.53
PEIXES CHATOS	11.4	8.13
PESCADA	75.9	3.05
RABETA E SIMILARES	0.0	0.00
RAIAS	31.9	2.02
ROBALOS	49.1	6.86

ESTIMATIVA DE DESEMBARQUE - 2012
TOTAL ANUAL DE ESPÉCIES E GRUPOS DE ESPÉCIES POR DELEGAÇÃO

= CONTINENTE =

VIANA DO CASTELO

ESPÉCIE e GRUPO de ESPÉCIES	QUANTIDADE (ton)	VALOR MÉDIO (euro/kg)
RUIVO	0.0	0.00
SALMONETES	1.5	8.97
SARDA	9.2	0.53
SARDINHA	536.8	0.83
SARGO SAFIA	0.0	0.00
SARGOS	29.7	4.08
SOLHAS	16.1	3.84
TAMBORIL	12.2	3.75
TUBARÕES E RAIAS DIVERSOS	28.6	1.02
VERDINHO	1.2	2.48
XAPUTA	57.6	0.67
DIVERSOS	96.3	3.43
Moluscos	717.5	3.59
AMÊIJOAS	0.0	0.00
BERBIGÃO	0.0	0.00
BÚZIOS	0.0	0.00
CHOCO	0.3	5.47
LONGUEIRÕES	0.0	0.00
LULAS	0.0	6.91
POLVOS	717.2	3.59
POTAS	0.1	4.69
DIVERSOS	0.0	0.00
Crustáceos	8.2	3.99
CAMARÕES	0.6	8.95
GAMBA	0.0	0.00
LAGOSTAS	0.0	30.50
LAGOSTIM	0.0	16.39
LAVAGANTE	0.1	15.62
SANTOLA	1.9	2.99
DIVERSOS	5.5	3.44
Outros produtos	0.9	2.34
FÍGADOS	0.0	0.00
MINHOCAS/MINHOCÃO	0.0	0.00
OURIÇO DO MAR	0.9	2.34
OVAS	0.0	0.00
TOTAL	2 544.6	2.57

ESTIMATIVA DE DESEMBARQUE - 2012
TOTAL ANUAL DE ESPÉCIES E GRUPOS DE ESPÉCIES POR DELEGAÇÃO

= CONTINENTE =

PÓVOA DE VARZIM

ESPÉCIE e GRUPO de ESPÉCIES	QUANTIDADE (ton)	VALOR MÉDIO (euro/kg)
Águas salobra e doce -----	0.7	3.00
ENGUIAS	0.0	0.00
LAMPREIA	0.0	0.00
SÁVEL	0.6	3.23
SAVELHA	0.1	0.64
DIVERSOS	0.0	1.64
Águas marinhas -----	2 761.4	1.90
Peixes	1 968.7	1.48
ABRÓTEAS E SIMILARES	1.4	2.57
AREIRO	1.5	2.46
ATUNS E SIMILARES	14.4	0.91
BADEJO	4.0	3.88
BARROSO	0.0	0.00
BESUGO	5.0	3.21
BICA	0.0	2.46
BIQUEIRÃO	0.0	0.00
CAÇÕES	0.6	2.59
CARAPAU	514.9	0.87
CARAPAU NEGRÃO E SIMILARES	2.0	0.27
CAVALA	103.7	0.31
CHERNE	1.8	7.73
CONGRO	31.2	1.96
CORVINAS	1.0	5.76
DOURADA	0.2	9.02
ESPADARTE	0.0	2.50
ESPARÍDEOS DIVERSOS	3.7	1.85
FANECA	239.9	1.69
GAROPAS E SIMILARES	19.5	2.08
JULIANA	0.0	0.00
LINGUADO	22.9	7.13
LIXA	0.0	2.25
PARGOS	0.0	9.92
PATA-ROXAS	7.2	0.43
PEIXE ESPADA	0.0	1.05
PEIXE ESPADA PRETO	0.0	2.45
PEIXES CHATOS	24.7	3.97
PESCADA	284.8	1.82
RABETA E SIMILARES	0.0	0.00
RAIAS	34.2	2.12
ROBALOS	15.2	7.55

ESTIMATIVA DE DESEMBARQUE - 2012
TOTAL ANUAL DE ESPÉCIES E GRUPOS DE ESPÉCIES POR DELEGAÇÃO

= CONTINENTE =

PÓVOA DE VARZIM

ESPÉCIE e GRUPO de ESPÉCIES	QUANTIDADE (ton)	VALOR MÉDIO (euro/kg)
RUIVO	14.7	2.86
SALMONETES	2.6	6.78
SARDA	14.7	0.84
SARDINHA	471.5	0.87
SARGO SAFIA	0.0	0.00
SARGOS	6.6	4.12
SOLHAS	10.9	2.53
TAMBORIL	67.0	2.77
TUBARÕES E RAIAS DIVERSOS	2.8	1.26
VERDINHO	1.2	0.62
XAPUTA	0.0	0.67
DIVERSOS	42.7	3.50
Moluscos	776.0	3.01
AMÊIJOAS	0.0	0.00
BERBIGÃO	0.0	0.00
BÚZIOS	0.8	0.71
CHOCO	0.4	2.90
LONGUEIRÕES	0.0	0.00
LULAS	0.4	5.18
POLVOS	765.2	3.03
POTAS	9.2	2.25
DIVERSOS	0.0	0.00
Crustáceos	16.7	8.34
CAMARÕES	2.7	12.12
GAMBA	0.0	0.00
LAGOSTAS	1.4	15.85
LAGOSTIM	0.0	0.00
LAVAGANTE	0.4	17.69
SANTOLA	1.8	2.43
DIVERSOS	10.5	7.06
Outros produtos	0.0	0.00
FÍGADOS	0.0	0.00
MINHOCAS/MINHOCÃO	0.0	0.00
OURIÇO DO MAR	0.0	0.00
OVAS	0.0	0.00
TOTAL	2 762.0	1.90

ESTIMATIVA DE DESEMBARQUE - 2012
TOTAL ANUAL DE ESPÉCIES E GRUPOS DE ESPÉCIES POR DELEGAÇÃO

= CONTINENTE =

MATOSINHOS

ESPÉCIE e GRUPO de ESPÉCIES	QUANTIDADE (ton)	VALOR MÉDIO (euro/kg)
Águas salobra e doce -----	7.5	7.44
ENGUIAS	0.5	8.68
LAMPREIA	1.6	11.96
SÁVEL	4.3	7.31
SAVELHA	1.1	1.07
DIVERSOS	0.0	2.58
Águas marinhas -----	26 167.4	1.20
Peixes	25 046.0	1.11
ABRÓTEAS E SIMILARES	3.1	3.38
AREIRO	1.2	4.48
ATUNS E SIMILARES	121.0	1.00
BADEJO	18.8	5.93
BARROSO	0.0	0.00
BESUGO	36.9	3.50
BICA	0.0	7.32
BIQUEIRÃO	404.9	3.79
CAÇÕES	1.2	2.86
CARAPAU	3 110.6	1.05
CARAPAU NEGRÃO E SIMILARES	231.7	0.35
CAVALA	4 086.0	0.36
CHERNE	1.1	15.65
CONGRO	181.8	2.34
CORVINAS	1.0	4.53
DOURADA	1.0	9.28
ESPADARTE	0.1	4.57
ESPARÍDEOS DIVERSOS	78.8	1.49
FANECA	623.1	2.08
GAROPAS E SIMILARES	0.2	1.98
JULIANA	0.1	4.85
LINGUADO	43.0	8.32
LIXA	0.1	1.76
PARGOS	2.1	12.11
PATA-ROXAS	31.9	0.48
PEIXE ESPADA	1.4	2.16
PEIXE ESPADA PRETO	10.1	4.12
PEIXES CHATOS	129.7	4.72
PESCADA	209.1	2.68
RABETA E SIMILARES	0.0	0.00
RAIAS	109.1	2.65
ROBALOS	45.8	7.83

ESTIMATIVA DE DESEMBARQUE - 2012
TOTAL ANUAL DE ESPÉCIES E GRUPOS DE ESPÉCIES POR DELEGAÇÃO

= CONTINENTE =

MATOSINHOS

ESPÉCIE e GRUPO de ESPÉCIES	QUANTIDADE (ton)	VALOR MÉDIO (euro/kg)
RUIVO	28.8	3.22
SALMONETES	12.1	7.81
SARDA	557.3	0.42
SARDINHA	12 007.4	1.22
SARGO SAFIA	0.0	3.83
SARGOS	19.7	3.79
SOLHAS	24.7	3.64
TAMBORIL	17.0	4.60
TUBARÕES E RAIAS DIVERSOS	9.1	1.16
VERDINHO	570.5	0.88
XAPUTA	0.1	1.57
DIVERSOS	2 314.6	0.62
Moluscos	1 072.3	3.80
AMÊIJOAS	0.5	1.00
BERBIGÃO	0.0	0.00
BÚZIOS	3.2	2.76
CHOCO	12.3	4.04
LONGUEIRÕES	0.0	0.00
LULAS	11.6	6.44
POLVOS	681.5	4.34
POTAS	10.3	2.95
DIVERSOS	353.0	2.71
Crustáceos	49.1	5.05
CAMARÕES	25.1	6.70
GAMBA	0.0	0.00
LAGOSTAS	0.0	24.00
LAGOSTIM	0.0	4.60
LAVAGANTE	0.1	15.54
SANTOLA	2.9	1.20
DIVERSOS	21.0	3.52
Outros produtos	0.0	0.00
FÍGADOS	0.0	0.00
MINHOCAS/MINHOCÃO	0.0	0.00
OURIÇO DO MAR	0.0	0.00
OVAS	0.0	0.00
TOTAL	26 175.0	1.21

ESTIMATIVA DE DESEMBARQUE - 2012
TOTAL ANUAL DE ESPÉCIES E GRUPOS DE ESPÉCIES POR DELEGAÇÃO

= CONTINENTE =

AVEIRO

ESPÉCIE e GRUPO de ESPÉCIES	QUANTIDADE (ton)	VALOR MÉDIO (euro/kg)
Águas salobra e doce -----	14.9	6.19
ENGUIAS	0.5	10.76
LAMPREIA	3.9	8.30
SAVEL	9.9	5.53
SAVELHA	0.6	0.67
DIVERSOS	0.0	2.61
Águas marinhas -----	10 984.8	1.71
Peixes	7 381.4	1.33
ABRÓTEAS E SIMILARES	1.7	2.89
AREIRO	2.2	3.24
ATUNS E SIMILARES	12.9	1.76
BADEJO	3.1	6.26
BARROSO	0.0	0.00
BESUGO	31.0	4.40
BICA	0.3	0.97
BIQUEIRÃO	87.7	2.56
CACOES	2.0	2.83
CARAPAU	2 165.8	1.46
CARAPAU NEGRÃO E SIMILARES	98.9	0.34
CAVALA	1 536.2	0.35
CHERNE	0.3	11.81
CONGRO	36.7	2.46
CORVINAS	1.7	7.09
DOURADA	22.4	5.79
ESPADARTE	0.0	0.00
ESPARIDEOS DIVERSOS	20.8	3.66
FANECA	498.4	1.23
GAROPAS E SIMILARES	0.0	2.00
JULIANA	0.0	5.27
LINGUADO	94.9	5.50
LIXA	0.0	0.00
PARGOS	2.3	13.70
PATA-ROXAS	53.5	0.50
PEIXE ESPADA	0.0	6.70
PEIXE ESPADA PRETO	0.0	0.00
PEIXES CHATOS	201.3	3.99
PESCADA	201.6	2.49
RABETA E SIMILARES	1.9	6.14
RAIAS	91.1	2.45
ROBALOS	18.3	9.45

ESTIMATIVA DE DESEMBARQUE - 2012
TOTAL ANUAL DE ESPÉCIES E GRUPOS DE ESPÉCIES POR DELEGAÇÃO

= CONTINENTE =

AVEIRO

ESPÉCIE e GRUPO de ESPÉCIES	QUANTIDADE (ton)	VALOR MÉDIO (euro/kg)
RUIVO	75.1	1.39
SALMONETES	13.7	6.00
SARDA	39.0	1.09
SARDINHA	1 868.6	0.93
SARGO SAFIA	0.0	0.00
SARGOS	16.0	4.98
SOLHAS	13.3	3.78
TAMBORIL	8.7	4.17
TUBARÕES E RAIAS DIVERSOS	2.6	0.61
VERDINHO	31.9	0.50
XAPUTA	0.0	2.78
DIVERSOS	125.6	3.88
Moluscos	3 367.0	2.76
AMÊIJOAS	651.6	2.42
BERBIGÃO	711.7	1.03
BÚZIOS	0.0	1.54
CHOCO	404.2	3.72
LONGUEIRÕES	10.5	2.32
LULAS	164.1	6.06
POLVOS	1 112.9	3.20
POTAS	17.1	2.72
DIVERSOS	294.9	2.23
Crustáceos	236.2	0.27
CAMARÕES	0.1	6.29
GAMBA	0.0	0.00
LAGOSTAS	0.0	26.88
LAGOSTIM	0.0	0.00
LAVAGANTE	0.1	16.00
SANTOLA	4.5	0.52
DIVERSOS	231.5	0.26
Outros produtos	0.2	2.30
FÍGADOS	0.0	0.00
MINHOCAS/MINHOCÃO	0.2	2.30
OURIÇO DO MAR	0.0	0.00
OVAS	0.0	0.00
TOTAL	10 999.7	1.47

ESTIMATIVA DE DESEMBARQUE - 2012
TOTAL ANUAL DE ESPÉCIES E GRUPOS DE ESPÉCIES POR DELEGAÇÃO

= CONTINENTE =

FIGUEIRA DA FOZ

ESPÉCIE e GRUPO de ESPÉCIES	QUANTIDADE (ton)	VALOR MÉDIO (euro/kg)
Águas salobra e doce -----	7.0	6.22
ENGUIAS	0.0	0.00
LAMPREIA	1.7	14.52
SÁVEL	4.9	4.13
SAVELHA	0.4	0.40
DIVERSOS	0.0	0.00
Águas marinhas -----	11 575.0	1.10
Peixes	10 609.0	0.95
ABRÓTEAS E SIMILARES	1.5	2.16
AREIRO	6.4	2.18
ATUNS E SIMILARES	15.6	1.04
BADEJO	0.0	4.19
BARROSO	0.0	0.00
BESUGO	27.4	3.71
BICA	0.0	11.01
BIQUEIRÃO	27.7	2.75
CAÇÕES	1.0	2.13
CARAPAU	1 680.2	1.29
CARAPAU NEGRÃO E SIMILARES	54.0	0.40
CAVALA	3 030.2	0.24
CHERNE	0.8	7.38
CONGRO	22.8	2.46
CORVINAS	5.0	5.12
DOURADA	1.6	7.40
ESPADARTE	0.3	4.08
ESPARÍDEOS DIVERSOS	21.9	2.46
FANECA	313.0	1.67
GAROPAS E SIMILARES	0.0	1.20
JULIANA	1.0	4.54
LINGUADO	47.1	6.29
LIXA	0.0	0.00
PARGOS	1.5	13.46
PATA-ROXAS	78.6	0.37
PEIXE ESPADA	0.0	0.00
PEIXE ESPADA PRETO	0.0	0.00
PEIXES CHATOS	27.6	7.43
PESCADA	323.7	2.02
RABETA E SIMILARES	0.0	0.00
RAIAS	77.5	2.59
ROBALOS	5.8	9.99

ESTIMATIVA DE DESEMBARQUE - 2012
TOTAL ANUAL DE ESPÉCIES E GRUPOS DE ESPÉCIES POR DELEGAÇÃO

= CONTINENTE =

FIGUEIRA DA FOZ

ESPÉCIE e GRUPO de ESPÉCIES	QUANTIDADE (ton)	VALOR MÉDIO (euro/kg)
RUIVO	0.0	1.14
SALMONETES	12.3	5.93
SARDA	51.0	0.65
SARDINHA	4 569.0	0.92
SARGO SAFIA	6.1	3.11
SARGOS	6.6	5.76
SOLHAS	2.8	3.55
TAMBORIL	7.7	2.92
TUBARÕES E RAIAS DIVERSOS	5.8	0.84
VERDINHO	28.7	0.55
XAPUTA	26.5	0.62
DIVERSOS	120.4	3.95
Moluscos	952.3	3.21
AMÊIJOAS	0.0	0.00
BERBIGÃO	207.3	0.75
BÚZIOS	0.1	1.21
CHOCO	12.6	3.88
LONGUEIRÕES	0.0	0.00
LULAS	72.6	6.10
POLVOS	641.9	3.55
POTAS	17.9	2.23
DIVERSOS	0.0	0.00
Crustáceos	13.6	3.93
CAMARÕES	0.0	0.00
GAMBA	0.0	0.00
LAGOSTAS	0.0	19.76
LAGOSTIM	0.0	0.00
LAVAGANTE	0.4	12.11
SANTOLA	1.2	0.79
DIVERSOS	12.0	3.90
Outros produtos	0.0	0.00
FÍGADOS	0.0	0.00
MINHOCAS/MINHOCÃO	0.0	0.00
OURIÇO DO MAR	0.0	0.00
OVAS	0.0	0.00
TOTAL	11 582.0	1.11

ESTIMATIVA DE DESEMBARQUE - 2012
TOTAL ANUAL DE ESPÉCIES E GRUPOS DE ESPÉCIES POR DELEGAÇÃO

= CONTINENTE =

NAZARÉ

ESPÉCIE e GRUPO de ESPÉCIES	QUANTIDADE (ton)	VALOR MÉDIO (euro/kg)
Águas salobra e doce	2.5	1.96

ENGUIAS	0.0	0.00
LAMPREIA	0.0	4.23
SÁVEL	2.2	2.21
SAVELHA	0.3	0.31
DIVERSOS	0.0	3.80
Águas marinhas	4 016.9	2.16

Peixes	3 585.8	1.90
ABRÓTEAS E SIMILARES	14.2	3.53
AREIRO	8.6	3.02
ATUNS E SIMILARES	12.9	1.28
BADEJO	2.0	7.29
BARROSO	0.0	0.00
BESUGO	47.0	4.41
BICA	0.0	10.67
BIQUEIRÃO	0.2	0.57
CAÇÕES	9.1	1.59
CARAPAU	1 405.6	1.40
CARAPAU NEGRÃO E SIMILARES	163.8	0.42
CAVALA	322.4	0.30
CHERNE	8.6	16.26
CONGRO	61.2	2.95
CORVINAS	9.0	5.74
DOURADA	16.1	6.34
ESPADARTE	0.3	6.01
ESPARÍDEOS DIVERSOS	31.3	4.99
FANCA	156.9	1.83
GAROPAS E SIMILARES	0.0	0.00
JULIANA	0.1	4.05
LINGUADO	31.4	10.03
LIXA	0.3	0.45
PARGOS	1.8	15.24
PATA-ROXAS	59.2	0.58
PEIXE ESPADA	0.0	9.37
PEIXE ESPADA PRETO	0.0	3.35
PEIXES CHATOS	14.2	11.79
PESCADA	423.9	2.84
RABETA E SIMILARES	2.0	5.34
RAIAS	108.5	2.33
ROBALOS	21.0	11.54

ESTIMATIVA DE DESEMBARQUE - 2012
TOTAL ANUAL DE ESPÉCIES E GRUPOS DE ESPÉCIES POR DELEGAÇÃO

= CONTINENTE =

NAZARÉ

ESPÉCIE e GRUPO de ESPÉCIES	QUANTIDADE (ton)	VALOR MÉDIO (euro/kg)
RUIVO	14.1	2.33
SALMONETES	6.6	8.67
SARDA	20.9	1.34
SARDINHA	343.0	1.13
SARGO SAFIA	16.3	3.53
SARGOS	31.7	6.31
SOLHAS	1.3	3.26
TAMBORIL	11.7	4.84
TUBARÕES E RAIAS DIVERSOS	16.9	1.62
VERDINHO	58.8	0.47
XAPUTA	48.3	1.36
DIVERSOS	84.3	4.08
Moluscos	425.3	4.47
AMÊIJOAS	0.0	3.74
BERBIGÃO	0.1	2.24
BÚZIOS	0.2	2.13
CHOCO	8.3	4.75
LONGUEIRÕES	0.0	1.27
LULAS	48.9	6.67
POLVOS	356.8	4.17
POTAS	11.0	2.23
DIVERSOS	0.0	7.92
Crustáceos	5.8	14.87
CAMARÕES	0.0	0.00
GAMBA	0.0	0.00
LAGOSTAS	0.4	39.96
LAGOSTIM	0.3	29.55
LAVAGANTE	0.2	16.19
SANTOLA	0.2	4.46
DIVERSOS	4.6	12.09
Outros produtos	0.0	0.00
FÍGADOS	0.0	0.00
MINHOCAS/MINHOCÃO	0.0	0.00
OURIÇO DO MAR	0.0	0.00
OVAS	0.0	0.00
TOTAL	4 019.4	2.16

ESTIMATIVA DE DESEMBARQUE - 2012
TOTAL ANUAL DE ESPÉCIES E GRUPOS DE ESPÉCIES POR DELEGAÇÃO

= CONTINENTE =

PENICHE

ESPÉCIE e GRUPO de ESPÉCIES	QUANTIDADE (ton)	VALOR MÉDIO (euro/kg)
Águas salobra e doce -----	2.6	6.12
ENGUIAS	1.3	11.98
LAMPREIA	0.0	10.53
SÁVEL	1.3	1.33
SAVELHA	0.0	0.65
DIVERSOS	0.0	0.00
Águas marinhas -----	16 049.8	2.11
Peixes	14 901.7	1.95
ABRÓTEAS E SIMILARES	311.3	2.92
AREIRO	58.9	2.56
ATUNS E SIMILARES	481.1	3.94
BADEJO	4.4	6.64
BARROSO	0.0	0.00
BESUGO	167.9	3.91
BICA	1.6	6.54
BIQUEIRÃO	0.7	1.40
CAÇÕES	9.3	4.35
CARAPAU	1 812.2	1.54
CARAPAU NEGRÃO E SIMILARES	1 558.1	0.52
CAVALA	4 289.1	0.52
CHERNE	111.6	13.44
CONGRO	371.0	2.89
CORVINAS	35.2	6.22
DOURADA	45.9	11.54
ESPADARTE	279.5	5.10
ESPARÍDEOS DIVERSOS	176.2	5.98
FANCA	142.2	2.16
GAROPAS E SIMILARES	14.9	4.17
JULIANA	1.0	3.64
LINGUADO	48.8	11.83
LIXA	0.0	0.00
PARGOS	32.3	13.87
PATA-ROXAS	74.4	0.48
PEIXE ESPADA	22.9	6.54
PEIXE ESPADA PRETO	1.5	3.38
PEIXES CHATOS	37.8	10.49
PESCADA	319.9	3.21
RABETA E SIMILARES	0.0	0.00
RAIAS	245.0	2.67
ROBALOS	72.3	14.51

ESTIMATIVA DE DESEMBARQUE - 2012
TOTAL ANUAL DE ESPÉCIES E GRUPOS DE ESPÉCIES POR DELEGAÇÃO

= CONTINENTE =

PENICHE

ESPÉCIE e GRUPO de ESPÉCIES	QUANTIDADE (ton)	VALOR MÉDIO (euro/kg)
RUIVO	12.9	2.20
SALMONETES	37.4	9.59
SARDA	37.8	1.55
SARDINHA	2 260.0	1.56
SARGO SAFIA	35.3	3.13
SARGOS	22.0	7.06
SOLHAS	0.4	3.40
TAMBORIL	77.6	5.31
TUBARÕES E RAIAS DIVERSOS	947.0	3.47
VERDINHO	166.3	0.47
XAPUTA	96.6	1.23
DIVERSOS	481.6	4.46
Moluscos	1 105.7	4.39
AMÊIJOAS	27.6	6.78
BERBIGÃO	3.6	1.05
BÚZIOS	0.0	0.00
CHOCO	30.9	4.59
LONGUEIRÕES	6.1	3.30
LULAS	17.2	8.40
POLVOS	993.8	4.33
POTAS	17.5	2.15
DIVERSOS	9.1	1.66
Crustáceos	42.3	12.03
CAMARÕES	0.0	28.60
GAMBA	0.0	9.02
LAGOSTAS	1.5	20.31
LAGOSTIM	1.1	56.27
LAVAGANTE	1.3	16.24
SANTOLA	3.5	1.69
DIVERSOS	34.9	11.11
Outros produtos	0.1	2.00
FÍGADOS	0.0	0.00
MINHOCAS/MINHOCÃO	0.0	0.00
OURIÇO DO MAR	0.1	2.00
OVAS	0.0	0.00
TOTAL	16 052.3	2.11

ESTIMATIVA DE DESEMBARQUE - 2012
TOTAL ANUAL DE ESPÉCIES E GRUPOS DE ESPÉCIES POR DELEGAÇÃO

= CONTINENTE =

CASCAIS

ESPÉCIE e GRUPO de ESPÉCIES	QUANTIDADE (ton)	VALOR MÉDIO (euro/kg)
Águas salobra e doce -----	0.8	10.33
ENGUIAS	0.8	10.67
LAMPREIA	0.0	0.00
SÁVEL	0.0	2.52
SAVELHA	0.0	0.34
DIVERSOS	0.0	0.00
Águas marinhas -----	420.5	4.75
Peixes	202.9	3.92
ABRÓTEAS E SIMILARES	1.9	2.70
AREIRO	2.5	5.07
ATUNS E SIMILARES	0.3	0.89
BADEJO	0.0	2.65
BARROSO	0.0	0.00
BESUGO	0.9	4.12
BICA	0.0	5.66
BIQUEIRÃO	0.1	1.85
CAÇÕES	0.8	3.53
CARAPAU	35.0	2.03
CARAPAU NEGRÃO E SIMILARES	0.0	0.80
CAVALA	0.8	0.43
CHERNE	0.5	17.44
CONGRO	3.6	2.74
CORVINAS	8.2	6.26
DOURADA	0.7	9.46
ESPADARTE	0.0	0.00
ESPARÍDEOS DIVERSOS	1.0	1.95
FANCA	3.7	1.81
GAROPAS E SIMILARES	0.0	0.43
JULIANA	0.0	0.00
LINGUADO	24.0	10.73
LIXA	0.0	0.00
PARGOS	0.3	12.26
PATA-ROXAS	2.1	0.24
PEIXE ESPADA	0.0	0.00
PEIXE ESPADA PRETO	0.0	0.00
PEIXES CHATOS	6.0	9.97
PESCADA	9.8	2.40
RABETA E SIMILARES	4.8	2.97
RAIAS	33.9	2.46
ROBALOS	5.2	11.06

ESTIMATIVA DE DESEMBARQUE - 2012
TOTAL ANUAL DE ESPÉCIES E GRUPOS DE ESPÉCIES POR DELEGAÇÃO

= CONTINENTE =

CASCAIS

ESPÉCIE e GRUPO de ESPÉCIES	QUANTIDADE (ton)	VALOR MÉDIO (euro/kg)
RUIVO	1.2	0.99
SALMONETES	0.7	12.72
SARDA	0.0	0.04
SARDINHA	41.3	1.67
SARGO SAFIA	1.3	3.24
SARGOS	2.5	6.02
SOLHAS	0.3	2.34
TAMBORIL	1.5	4.49
TUBARÕES E RAIAS DIVERSOS	0.5	0.74
VERDINHO	0.7	0.06
XAPUTA	0.0	0.00
DIVERSOS	6.9	1.69
Moluscos	199.4	4.55
AMÊIJOAS	0.0	0.00
BERBIGÃO	0.0	0.00
BÚZIOS	0.3	2.99
CHOCO	13.0	3.54
LONGUEIRÕES	0.0	1.65
LULAS	0.0	7.55
POLVOS	183.8	4.66
POTAS	0.1	1.84
DIVERSOS	2.1	1.79
Crustáceos	18.2	17.58
CAMARÕES	0.0	0.00
GAMBA	0.0	0.00
LAGOSTAS	0.0	0.00
LAGOSTIM	0.0	0.00
LAVAGANTE	0.0	0.00
SANTOLA	0.8	5.44
DIVERSOS	17.4	18.16
Outros produtos	0.0	0.00
FÍGADOS	0.0	0.00
MINHOCAS/MINHOCÃO	0.0	0.00
OURIÇO DO MAR	0.0	0.00
OVAS	0.0	0.00
TOTAL	421.3	4.76

ESTIMATIVA DE DESEMBARQUE - 2012
TOTAL ANUAL DE ESPÉCIES E GRUPOS DE ESPÉCIES POR DELEGAÇÃO

= CONTINENTE =

SESIMBRA

ESPÉCIE e GRUPO de ESPÉCIES	QUANTIDADE (ton)	VALOR MÉDIO (euro/kg)
Águas salobra e doce -----	1.4	4.94
ENGUIAS	0.4	12.32
LAMPREIA	0.0	10.44
SÁVEL	0.7	1.94
SAVELHA	0.1	0.88
DIVERSOS	0.1	2.34
Águas marinhas -----	22 333.2	1.45
Peixes	20 896.0	1.28
ABRÓTEAS E SIMILARES	12.8	3.89
AREIRO	24.8	1.93
ATUNS E SIMILARES	160.8	6.15
BADEJO	0.2	4.64
BARROSO	0.1	1.63
BESUGO	117.7	3.94
BICA	1.1	7.98
BIQUEIRÃO	175.7	1.77
CAÇÕES	5.3	5.36
CARAPAU	1 699.0	1.60
CARAPAU NEGRÃO E SIMILARES	804.2	0.41
CAVALA	10 004.1	0.23
CHERNE	7.8	15.93
CONGRO	75.6	2.97
CORVINAS	258.2	5.80
DOURADA	44.6	10.93
ESPADARTE	74.5	5.68
ESPARÍDEOS DIVERSOS	92.6	0.69
FANECA	12.7	2.61
GAROUPAS E SIMILARES	0.6	7.44
JULIANA	0.0	2.25
LINGUADO	75.6	10.69
LIXA	0.0	0.00
PARGOS	3.2	14.52
PATA-ROXAS	50.8	0.88
PEIXE ESPADA	2.2	6.12
PEIXE ESPADA PRETO	2 656.3	2.80
PEIXES CHATOS	37.6	7.06
PESCADA	292.2	2.81
RABETA E SIMILARES	0.0	1.90
RAIAS	156.7	2.09
ROBALOS	94.9	10.80

ESTIMATIVA DE DESEMBARQUE - 2012
TOTAL ANUAL DE ESPÉCIES E GRUPOS DE ESPÉCIES POR DELEGAÇÃO

= CONTINENTE =

SESIMBRA

ESPÉCIE e GRUPO de ESPÉCIES	QUANTIDADE (ton)	VALOR MÉDIO (euro/kg)
RUIVO	2.8	0.80
SALMONETES	17.9	8.07
SARDA	15.4	1.78
SARDINHA	2 480.8	1.06
SARGO SAFIA	18.9	3.73
SARGOS	41.4	5.58
SOLHAS	0.9	3.18
TAMBORIL	155.6	4.42
TUBARÕES E RAIAS DIVERSOS	786.5	2.36
VERDINHO	76.0	0.50
XAPUTA	150.5	1.21
DIVERSOS	207.5	2.51
Moluscos	1 417.3	4.20
AMÊIJOAS	307.6	2.05
BERBIGÃO	6.5	1.54
BÚZIOS	6.1	2.10
CHOCO	108.0	5.35
LONGUEIRÕES	0.6	2.97
LULAS	9.6	10.62
POLVOS	931.7	4.99
POTAS	6.3	1.97
DIVERSOS	40.8	3.68
Crustáceos	19.7	5.09
CAMARÕES	0.0	3.00
GAMBA	0.3	5.63
LAGOSTAS	0.1	17.53
LAGOSTIM	0.2	17.26
LAVAGANTE	0.0	17.30
SANTOLA	0.6	8.18
DIVERSOS	18.6	4.82
Outros produtos	0.3	18.24
FÍGADOS	0.0	0.00
MINHOCAS/MINHOCÃO	0.3	18.88
OURIÇO DO MAR	0.0	4.60
OVAS	0.0	0.00
TOTAL	22 334.6	1.45

ESTIMATIVA DE DESEMBARQUE - 2012
TOTAL ANUAL DE ESPÉCIES E GRUPOS DE ESPÉCIES POR DELEGAÇÃO

= CONTINENTE =

SETÚBAL

ESPÉCIE e GRUPO de ESPÉCIES	QUANTIDADE (ton)	VALOR MÉDIO (euro/kg)
Águas salobra e doce -----	0.2	4.64
ENGUIAS	0.1	11.86
LAMPREIA	0.0	0.00
SÁVEL	0.1	0.53
SAVELHA	0.0	0.00
DIVERSOS	0.0	0.00
Águas marinhas -----	2 898.4	2.05
Peixes	1 610.8	1.72
ABRÓTEAS E SIMILARES	1.1	3.97
AREIRO	0.3	2.92
ATUNS E SIMILARES	4.2	1.60
BADEJO	0.0	1.80
BARROSO	0.0	1.24
BESUGO	33.0	4.97
BICA	10.8	4.46
BIQUEIRÃO	3.7	1.32
CAÇÕES	3.5	5.58
CARAPAU	166.8	1.84
CARAPAU NEGRÃO E SIMILARES	16.0	0.42
CAVALA	702.6	0.22
CHERNE	0.2	15.58
CONGRO	21.0	2.50
CORVINAS	14.0	4.89
DOURADA	17.2	9.06
ESPADARTE	0.0	0.00
ESPARÍDEOS DIVERSOS	54.7	1.04
FANCA	7.9	3.05
GAROPAS E SIMILARES	0.0	1.00
JULIANA	0.0	0.00
LINGUADO	46.3	10.76
LIXA	0.0	0.00
PARGOS	1.7	9.01
PATA-ROXAS	18.3	0.96
PEIXE ESPADA	0.0	0.00
PEIXE ESPADA PRETO	0.0	0.00
PEIXES CHATOS	17.5	7.73
PESCADA	45.0	2.57
RABETA E SIMILARES	0.0	3.85
RAIAS	34.7	2.45
ROBALOS	14.2	9.58

ESTIMATIVA DE DESEMBARQUE - 2012
TOTAL ANUAL DE ESPÉCIES E GRUPOS DE ESPÉCIES POR DELEGAÇÃO

= CONTINENTE =

SETÚBAL

ESPÉCIE e GRUPO de ESPÉCIES	QUANTIDADE (ton)	VALOR MÉDIO (euro/kg)
RUIVO	0.2	0.16
SALMONETES	8.6	12.83
SARDA	4.6	2.73
SARDINHA	162.1	1.44
SARGO SAFIA	42.3	2.81
SARGOS	43.4	2.93
SOLHAS	0.0	3.76
TAMBORIL	3.7	5.43
TUBARÕES E RAIAS DIVERSOS	8.7	1.01
VERDINHO	0.0	0.00
XAPUTA	8.9	1.35
DIVERSOS	93.5	1.82
Moluscos	1 259.9	2.56
AMÊIJOAS	203.1	2.37
BERBIGÃO	31.9	0.77
BÚZIOS	0.0	5.00
CHOCO	254.2	5.38
LONGUEIRÕES	41.0	3.01
LULAS	0.6	10.27
POLVOS	95.6	4.40
POTAS	0.2	2.13
DIVERSOS	633.3	1.29
Crustáceos	26.4	0.79
CAMARÕES	0.0	10.00
GAMBA	0.0	0.00
LAGOSTAS	0.0	29.60
LAGOSTIM	0.0	0.00
LAVAGANTE	0.0	0.00
SANTOLA	0.4	2.71
DIVERSOS	26.0	0.76
Outros produtos	1.3	10.00
FÍGADOS	0.0	0.00
MINHOCAS/MINHOCÃO	1.3	10.00
OURIÇO DO MAR	0.0	0.00
OVAS	0.0	0.00
TOTAL	2 898.6	2.05

ESTIMATIVA DE DESEMBARQUE - 2012
TOTAL ANUAL DE ESPÉCIES E GRUPOS DE ESPÉCIES POR DELEGAÇÃO

= CONTINENTE =

SINES

ESPÉCIE e GRUPO de ESPÉCIES	QUANTIDADE (ton)	VALOR MÉDIO (euro/kg)
Águas salobra e doce -----	0.2	0.52
ENGUIAS	0.0	0.00
LAMPREIA	0.0	4.60
SÁVEL	0.1	0.60
SAVELHA	0.0	0.00
DIVERSOS	0.1	0.45
Águas marinhas -----	8 826.9	1.38
Peixes	8 334.9	1.25
ABRÓTEAS E SIMILARES	40.9	3.64
AREIRO	0.8	1.63
ATUNS E SIMILARES	138.2	1.35
BADEJO	0.1	7.84
BARROSO	0.0	0.00
BESUGO	48.2	5.08
BICA	8.6	4.53
BIQUEIRÃO	20.2	1.15
CACOES	1.4	5.06
CARAPAU	376.8	1.02
CARAPAU NEGRÃO E SIMILARES	102.9	0.37
CAVALA	2 542.2	0.30
CHERNE	1.0	14.97
CONGRO	76.9	2.30
CORVINAS	14.5	5.34
DOURADA	11.6	10.89
ESPADARTE	0.0	5.90
ESPARIDEOS DIVERSOS	146.7	0.38
FANCA	9.1	3.32
GAROPAS E SIMILARES	1.0	1.96
JULIANA	0.0	5.50
LINGUADO	14.7	10.39
LIXA	0.1	2.02
PARGOS	7.2	13.77
PATA-ROXAS	24.4	0.90
PEIXE ESPADA	0.0	3.00
PEIXE ESPADA PRETO	0.0	0.12
PEIXES CHATOS	11.3	8.77
PESCADA	42.1	2.26
RABETA E SIMILARES	0.0	0.00
RAIAS	34.1	2.52
ROBALOS	19.3	12.09

ESTIMATIVA DE DESEMBARQUE - 2012
TOTAL ANUAL DE ESPÉCIES E GRUPOS DE ESPÉCIES POR DELEGAÇÃO

= CONTINENTE =

SINES

ESPÉCIE e GRUPO de ESPÉCIES	QUANTIDADE (ton)	VALOR MÉDIO (euro/kg)
RUIVO	0.0	0.00
SALMONETES	14.9	12.07
SARDA	3.7	1.28
SARDINHA	3 694.5	1.63
SARGO SAFIA	36.9	2.30
SARGOS	23.1	8.23
SOLHAS	0.0	6.60
TAMBORIL	66.8	4.42
TUBARÕES E RAIAS DIVERSOS	5.6	1.19
VERDINHO	712.0	0.47
XAPUTA	2.0	0.66
DIVERSOS	81.1	3.31
Moluscos	479.9	3.83
AMÊIJOAS	1.3	3.69
BERBIGÃO	0.0	0.00
BÚZIOS	12.3	2.94
CHOCO	13.2	6.17
LONGUEIROES	0.0	3.50
LULAS	0.2	10.60
POLVOS	451.2	3.79
POTAS	1.1	1.19
DIVERSOS	0.5	2.22
Crustáceos	12.2	12.83
CAMARÕES	0.1	20.30
GAMBA	0.8	10.17
LAGOSTAS	0.8	22.15
LAGOSTIM	0.3	3.33
LAVAGANTE	0.0	23.79
SANTOLA	1.8	7.70
DIVERSOS	8.3	13.52
Outros produtos	0.0	0.00
FÍGADOS	0.0	0.00
MINHOCAS/MINHOCÃO	0.0	0.00
OURIÇO DO MAR	0.0	0.00
OVAS	0.0	0.00
TOTAL	8 827.1	1.38

ESTIMATIVA DE DESEMBARQUE - 2012
TOTAL ANUAL DE ESPÉCIES E GRUPOS DE ESPÉCIES POR DELEGAÇÃO

= CONTINENTE =

LAGOS

ESPÉCIE e GRUPO de ESPÉCIES	QUANTIDADE (ton)	VALOR MÉDIO (euro/kg)
Águas salobra e doce -----	1.0	0.11
ENGUIAS	0.0	7.20
LAMPREIA	0.0	0.00
SÁVEL	0.0	1.05
SAVELHA	0.9	0.09
DIVERSOS	0.0	0.00
Águas marinhas -----	2 434.6	3.57
Peixes	1 963.1	3.23
ABRÓTEAS E SIMILARES	67.6	2.70
AREIRO	0.9	1.76
ATUNS E SIMILARES	8.1	2.48
BADEJO	0.0	0.00
BARROSO	0.2	1.59
BESUGO	82.0	4.50
BICA	21.4	4.47
BIQUEIRÃO	0.0	0.75
CACÕES	1.8	5.21
CARAPAU	535.6	1.51
CARAPAU NEGRÃO E SIMILARES	16.3	1.65
CAVALA	340.2	0.46
CHERNE	18.5	16.71
CONGRO	70.1	2.60
CORVINAS	9.7	7.58
DOURADA	10.6	10.36
ESPADARTE	0.0	0.00
ESPARIDEOS DIVERSOS	55.8	4.22
FANCA	8.2	4.11
GAROPAS E SIMILARES	1.0	1.86
JULIANA	0.0	0.00
LINGUADO	7.5	11.30
LIXA	0.3	0.78
PARGOS	27.9	14.47
PATA-ROXAS	26.3	1.55
PEIXE ESPADA	0.3	3.60
PEIXE ESPADA PRETO	0.0	0.00
PEIXES CHATOS	65.8	8.86
PESCADA	32.0	2.42
RABETA E SIMILARES	0.0	0.00
RAIAS	60.7	2.32
ROBALOS	23.4	13.63

ESTIMATIVA DE DESEMBARQUE - 2012
TOTAL ANUAL DE ESPÉCIES E GRUPOS DE ESPÉCIES POR DELEGAÇÃO

= CONTINENTE =

LAGOS

ESPÉCIE e GRUPO de ESPÉCIES	QUANTIDADE (ton)	VALOR MÉDIO (euro/kg)
RUIVO	1.8	1.61
SALMONETES	29.7	11.77
SARDA	1.7	0.92
SARDINHA	132.6	2.23
SARGO SAFIA	32.7	2.41
SARGOS	14.7	7.98
SOLHAS	0.7	12.21
TAMBORIL	151.6	5.10
TUBARÕES E RAIAS DIVERSOS	12.9	2.48
VERDINHO	0.0	0.58
XAPUTA	0.1	3.44
DIVERSOS	92.6	4.91
Moluscos	449.3	4.70
AMÊIJOAS	0.1	15.00
BERBIGÃO	0.0	2.50
BÚZIOS	0.0	13.23
CHOCO	24.1	6.05
LONGUEIRÕES	0.4	7.00
LULAS	6.3	11.36
POLVOS	390.3	4.58
POTAS	0.0	1.23
DIVERSOS	28.0	3.13
Crustáceos	22.1	13.43
CAMARÕES	0.0	0.00
GAMBA	0.0	0.00
LAGOSTAS	1.5	29.00
LAGOSTIM	0.0	22.37
LAVAGANTE	0.6	21.21
SANTOLA	2.1	5.85
DIVERSOS	17.8	12.76
Outros produtos	0.1	0.64
FÍGADOS	0.0	0.00
MINHOCAS/MINHOCÃO	0.0	0.00
OURIÇO DO MAR	0.1	0.64
OVAS	0.0	0.00
TOTAL	2 435.6	3.57

ESTIMATIVA DE DESEMBARQUE - 2012
TOTAL ANUAL DE ESPÉCIES E GRUPOS DE ESPÉCIES POR DELEGAÇÃO

= CONTINENTE =

PORTIMÃO

ESPÉCIE e GRUPO de ESPÉCIES	QUANTIDADE (ton)	VALOR MÉDIO (euro/kg)
Águas salobra e doce -----	0.1	0.32
ENGUIAS	0.0	0.00
LAMPREIA	0.0	0.00
SÁVEL	0.0	0.24
SAVELHA	0.0	0.41
DIVERSOS	0.0	0.00
Águas marinhas -----	4 170.5	2.35
Peixes	3 473.0	1.97
ABRÓTEAS E SIMILARES	11.2	2.87
AREIRO	5.5	2.65
ATUNS E SIMILARES	2.8	2.89
BADEJO	0.0	0.00
BARROSO	0.0	0.00
BESUGO	93.7	3.93
BICA	20.8	5.57
BIQUEIRÃO	24.3	2.49
CAÇÕES	2.1	2.64
CARAPAU	699.6	1.32
CARAPAU NEGRÃO E SIMILARES	546.2	0.65
CAVALA	314.8	0.49
CHERNE	1.4	18.72
CONGRO	25.8	2.09
CORVINAS	4.1	6.27
DOURADA	3.7	9.42
ESPADARTE	0.0	0.00
ESPARIDEOS DIVERSOS	15.2	3.85
FANCA	2.8	5.68
GAROPAS E SIMILARES	1.8	1.07
JULIANA	0.0	0.00
LINGUADO	1.9	13.68
LIXA	0.0	0.00
PARGOS	5.4	13.12
PATA-ROXAS	38.2	1.71
PEIXE ESPADA	0.7	3.87
PEIXE ESPADA PRETO	0.0	0.00
PEIXES CHATOS	24.6	9.40
PESCADA	112.9	2.01
RABETA E SIMILARES	0.0	0.00
RAIAS	33.7	2.52
ROBALOS	0.5	10.43

ESTIMATIVA DE DESEMBARQUE - 2012
TOTAL ANUAL DE ESPÉCIES E GRUPOS DE ESPÉCIES POR DELEGAÇÃO

= CONTINENTE =

PORTIMÃO

ESPÉCIE e GRUPO de ESPÉCIES	QUANTIDADE (ton)	VALOR MÉDIO (euro/kg)
RUIVO	0.8	2.38
SALMONETES	38.5	9.81
SARDA	5.3	0.67
SARDINHA	1 272.9	2.51
SARGO SAFIA	29.9	2.29
SARGOS	3.2	8.72
SOLHAS	0.0	0.00
TAMBORIL	11.1	5.68
TUBARÕES E RAIAS DIVERSOS	7.3	2.17
VERDINHO	66.2	0.74
XAPUTA	0.0	0.00
DIVERSOS	44.1	3.41
Moluscos	684.8	4.72
AMÊIJOAS	3.1	8.63
BERBIGÃO	0.1	2.69
BÚZIOS	1.7	2.35
CHOCO	39.9	5.45
LONGUEIRÕES	2.0	4.94
LULAS	4.7	8.22
POLVOS	626.5	4.66
POTAS	3.0	1.78
DIVERSOS	3.8	3.02
Crustáceos	9.3	5.46
CAMARÕES	0.0	7.80
GAMBA	3.2	5.95
LAGOSTAS	0.0	25.12
LAGOSTIM	0.0	11.99
LAVAGANTE	0.0	20.88
SANTOLA	0.4	4.72
DIVERSOS	5.6	5.11
Outros produtos	3.4	0.56
FÍGADOS	0.0	0.00
MINHOCAS/MINHOCÃO	3.0	0.33
OURIÇO DO MAR	0.4	2.99
OVAS	0.0	0.00
TOTAL	4 170.6	2.35

ESTIMATIVA DE DESEMBARQUE - 2012
TOTAL ANUAL DE ESPÉCIES E GRUPOS DE ESPÉCIES POR DELEGAÇÃO

= CONTINENTE =

OLHÃO

ESPÉCIE e GRUPO de ESPÉCIES	QUANTIDADE (ton)	VALOR MÉDIO (euro/kg)
Águas salobra e doce -----	0.0	6.38
ENGUIAS	0.0	8.25
LAMPREIA	0.0	15.47
SÁVEL	0.0	0.00
SAVELHA	0.0	0.00
DIVERSOS	0.0	4.00
Águas marinhas -----	14 439.6	1.21
Peixes	12 410.0	0.94
ABRÓTEAS E SIMILARES	12.7	3.17
AREIRO	14.6	1.62
ATUNS E SIMILARES	83.2	1.74
BADEJO	0.0	0.00
BARROSO	0.3	1.11
BESUGO	67.7	4.93
BICA	32.4	4.85
BIQUEIRÃO	32.0	4.70
CAÇÕES	2.9	4.06
CARAPAU	298.7	1.54
CARAPAU NEGRÃO E SIMILARES	36.8	0.77
CAVALA	9 227.9	0.30
CHERNE	2.3	15.79
CONGRO	39.1	2.34
CORVINAS	24.4	6.55
DOURADA	39.9	8.66
ESPADARTE	0.1	8.50
ESPARIDEOS DIVERSOS	165.7	1.63
FANCA	3.8	5.50
GAROPAS E SIMILARES	1.8	1.03
JULIANA	0.0	0.00
LINGUADO	19.8	12.75
LIXA	0.2	0.40
PARGOS	12.8	11.66
PATA-ROXAS	29.1	1.55
PEIXE ESPADA	0.0	0.00
PEIXE ESPADA PRETO	0.0	0.00
PEIXES CHATOS	100.7	8.59
PESCADA	137.6	2.60
RABETA E SIMILARES	0.0	6.56
RAIAS	58.1	3.32
ROBALOS	14.2	10.38

ESTIMATIVA DE DESEMBARQUE - 2012
TOTAL ANUAL DE ESPÉCIES E GRUPOS DE ESPÉCIES POR DELEGAÇÃO

= CONTINENTE =

OLHÃO

ESPÉCIE e GRUPO de ESPÉCIES	QUANTIDADE (ton)	VALOR MÉDIO (euro/kg)
RUIVO	12.2	1.11
SALMONETES	20.1	11.12
SARDA	5.0	1.05
SARDINHA	1 480.9	2.02
SARGO SAFIA	156.3	2.46
SARGOS	69.8	5.66
SOLHAS	0.0	4.19
TAMBORIL	34.2	5.74
TUBARÕES E RAIAS DIVERSOS	12.9	1.83
VERDINHO	0.0	2.22
XAPUTA	22.2	0.96
DIVERSOS	137.6	1.66
Moluscos	2 021.6	3.12
AMÊIJOAS	248.5	1.68
BERBIGÃO	342.0	0.30
BÚZIOS	0.2	4.24
CHOCO	202.1	5.11
LONGUEIRÕES	1.4	4.09
LULAS	22.1	10.84
POLVOS	890.1	4.17
POTAS	0.8	1.92
DIVERSOS	314.2	2.17
Crustáceos	2.4	5.01
CAMARÕES	0.0	6.93
GAMBA	1.7	5.15
LAGOSTAS	0.0	19.00
LAGOSTIM	0.2	8.03
LAVAGANTE	0.0	22.69
SANTOLA	0.2	3.77
DIVERSOS	0.3	2.47
Outros produtos	5.6	3.37
FÍGADOS	0.0	0.00
MINHOCAS/MINHOCÃO	5.6	3.37
OURIÇO DO MAR	0.0	0.00
OVAS	0.0	0.00
TOTAL	14 439.6	1.21

ESTIMATIVA DE DESEMBARQUE - 2012
TOTAL ANUAL DE ESPÉCIES E GRUPOS DE ESPÉCIES POR DELEGAÇÃO

= CONTINENTE =

TAVIRA

ESPÉCIE e GRUPO de ESPÉCIES	QUANTIDADE (ton)	VALOR MÉDIO (euro/kg)
Águas salobra e doce -----	0.0	4.00
ENGUIAS	0.0	0.00
LAMPREIA	0.0	0.00
SÁVEL	0.0	0.00
SAVELHA	0.0	0.00
DIVERSOS	0.0	4.00
Águas marinhas -----	1 000.5	4.12
Peixes	154.9	5.07
ABRÓTEAS E SIMILARES	0.4	2.14
AREIRO	0.9	2.87
ATUNS E SIMILARES	0.0	5.83
BADEJO	0.0	0.00
BARROSO	0.0	0.00
BESUGO	10.5	4.78
BICA	8.1	4.10
BIQUEIRÃO	0.0	0.00
CAÇÕES	0.2	4.00
CARAPAU	4.4	2.05
CARAPAU NEGRÃO E SIMILARES	0.0	3.17
CAVALA	5.4	0.82
CHERNE	0.0	14.89
CONGRO	1.8	1.74
CORVINAS	13.2	3.64
DOURADA	3.5	10.19
ESPADARTE	0.0	0.00
ESPARIDEOS DIVERSOS	12.7	5.22
FANCA	0.3	3.62
GAROPAS E SIMILARES	0.0	1.93
JULIANA	0.0	0.00
LINGUADO	8.7	13.25
LIXA	0.0	0.00
PARGOS	1.9	7.01
PATA-ROXAS	0.9	1.57
PEIXE ESPADA	0.0	0.00
PEIXE ESPADA PRETO	0.0	0.00
PEIXES CHATOS	14.1	9.27
PESCADA	13.1	2.08
RABETA E SIMILARES	3.1	1.00
RAIAS	10.8	2.69
ROBALOS	0.8	7.80

ESTIMATIVA DE DESEMBARQUE - 2012
TOTAL ANUAL DE ESPÉCIES E GRUPOS DE ESPÉCIES POR DELEGAÇÃO

= CONTINENTE =

TAVIRA

ESPÉCIE e GRUPO de ESPÉCIES	QUANTIDADE (ton)	VALOR MÉDIO (euro/kg)
RUIVO	2.0	1.24
SALMONETES	9.0	10.90
SARDA	0.1	2.18
SARDINHA	0.7	1.52
SARGO SAFIA	6.5	3.21
SARGOS	3.7	6.06
SOLHAS	0.0	0.00
TAMBORIL	4.0	5.96
TUBARÕES E RAIAS DIVERSOS	3.2	1.24
VERDINHO	0.0	0.00
XAPUTA	0.0	0.00
DIVERSOS	10.8	2.39
Moluscos	845.0	3.92
AMÊIJOAS	4.8	2.97
BERBIGÃO	0.0	1.62
BÚZIOS	6.9	15.55
CHOCO	27.6	5.20
LONGUEIRÕES	3.0	4.63
LULAS	0.2	8.05
POLVOS	801.2	3.78
POTAS	0.0	0.00
DIVERSOS	1.5	2.37
Crustáceos	0.6	12.45
CAMARÕES	0.0	0.00
GAMBA	0.0	0.00
LAGOSTAS	0.1	25.45
LAGOSTIM	0.0	0.00
LAVAGANTE	0.2	19.33
SANTOLA	0.3	3.55
DIVERSOS	0.0	10.00
Outros produtos	0.0	4.00
FÍGADOS	0.0	0.00
MINHOCAS/MINHOCÃO	0.0	0.00
OURIÇO DO MAR	0.0	4.00
OVAS	0.0	0.00
TOTAL	1 000.5	4.12

ESTIMATIVA DE DESEMBARQUE - 2012
TOTAL ANUAL DE ESPÉCIES E GRUPOS DE ESPÉCIES POR DELEGAÇÃO

= CONTINENTE =

VILA REAL DE ST.ANTÓNIO

ESPÉCIE e GRUPO de ESPÉCIES	QUANTIDADE (ton)	VALOR MÉDIO (euro/kg)
Águas salobra e doce -----	0.0	0.60
ENGUIAS	0.0	0.00
LAMPREIA	0.0	0.00
SÁVEL	0.0	0.60
SAVELHA	0.0	0.63
DIVERSOS	0.0	0.00
Águas marinhas -----	1 545.1	8.60
Peixes	526.9	2.21
ABRÓTEAS E SIMILARES	1.1	1.98
AREIRO	13.7	2.78
ATUNS E SIMILARES	0.0	0.00
BADEJO	0.0	0.00
BARROSO	0.0	0.00
BESUGO	4.7	5.39
BICA	2.5	4.06
BIQUEIRÃO	0.0	0.00
CAÇÕES	0.3	6.22
CARAPAU	13.4	1.25
CARAPAU NEGRÃO E SIMILARES	1.2	0.91
CAVALA	2.3	0.59
CHERNE	1.3	16.13
CONGRO	4.9	2.10
CORVINAS	4.7	6.64
DOURADA	9.7	6.58
ESPADARTE	0.0	0.00
ESPARIDEOS DIVERSOS	2.7	4.63
FANCA	0.1	2.46
GAROPAS E SIMILARES	0.0	1.30
JULIANA	0.0	4.90
LINGUADO	4.5	12.12
LIXA	0.0	0.00
PARGOS	0.4	7.96
PATA-ROXAS	38.7	1.09
PEIXE ESPADA	0.0	0.00
PEIXE ESPADA PRETO	0.1	1.94
PEIXES CHATOS	31.8	5.99
PESCADA	50.8	2.61
RABETA E SIMILARES	0.0	0.00
RAIAS	10.8	2.39
ROBALOS	1.2	11.49

ESTIMATIVA DE DESEMBARQUE - 2012
TOTAL ANUAL DE ESPÉCIES E GRUPOS DE ESPÉCIES POR DELEGAÇÃO

= CONTINENTE =

VILA REAL DE ST.ANTÓNIO

ESPÉCIE e GRUPO de ESPÉCIES	QUANTIDADE (ton)	VALOR MÉDIO (euro/kg)
RUIVO	1.5	1.14
SALMONETES	4.2	9.68
SARDA	0.0	2.20
SARDINHA	3.8	0.69
SARGO SAFIA	6.0	2.88
SARGOS	1.1	7.32
SOLHAS	0.1	6.15
TAMBORIL	63.4	5.37
TUBARÕES E RAIAS DIVERSOS	1.9	1.74
VERDINHO	233.8	0.38
XAPUTA	0.0	0.00
DIVERSOS	10.2	2.30
Moluscos	62.2	4.58
AMÊIJOAS	0.5	1.50
BERBIGAO	0.0	0.00
BÚZIOS	2.3	15.47
CHOCO	29.1	5.38
LONGUEIRÕES	0.7	5.00
LULAS	0.3	8.59
POLVOS	13.8	2.63
POTAS	2.7	1.89
DIVERSOS	12.9	3.94
Crustáceos	956.0	12.42
CAMARÕES	65.8	24.02
GAMBA	672.3	10.82
LAGOSTAS	0.0	32.73
LAGOSTIM	214.7	14.49
LAVAGANTE	0.2	23.35
SANTOLA	0.0	1.99
DIVERSOS	3.0	9.07
Outros produtos	0.0	0.00
FÍGADOS	0.0	0.00
MINHOCAS/MINHOCÃO	0.0	0.00
OURIÇO DO MAR	0.0	0.00
OVAS	0.0	0.00
TOTAL	1 545.2	8.60

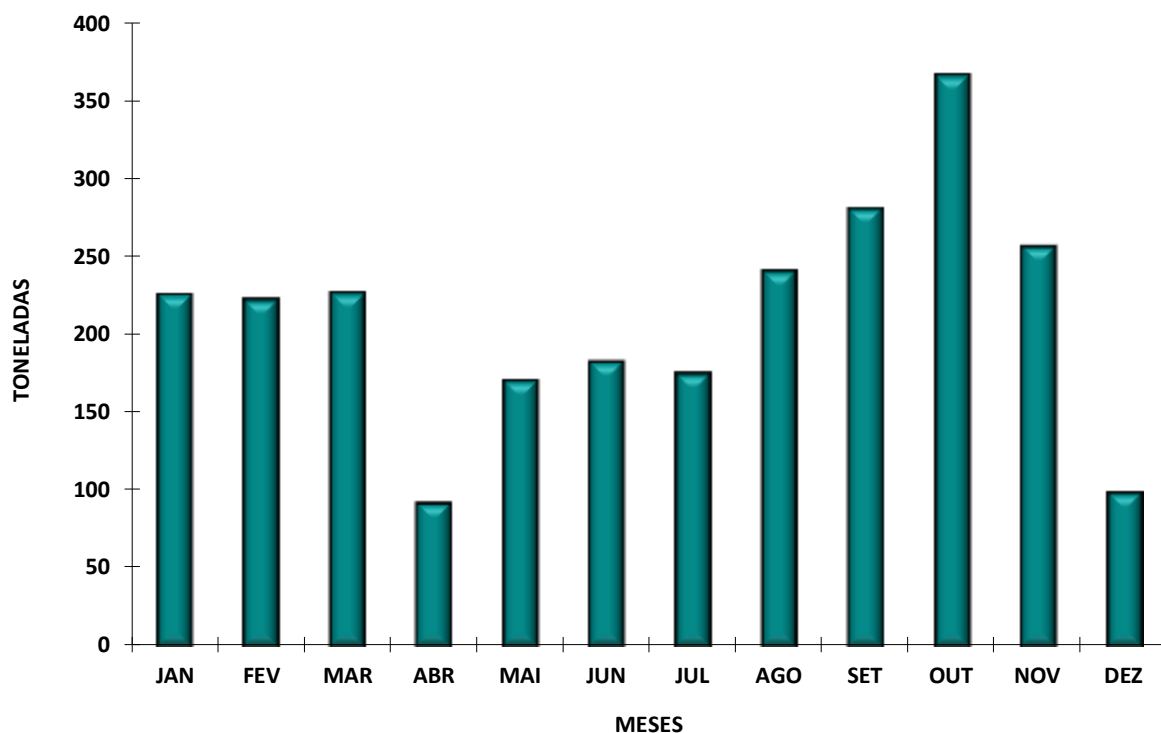
ESTIMATIVA DE DESEMBARQUE - 2012
TOTAL POR DELEGAÇÃO E POR MÊS

= CONTINENTE =

VIANA DO CASTELO

MÊS	QUANTIDADE (ton)	VALOR MÉDIO (euro/kg)
JANEIRO	226.5	4.09
FEVEREIRO	223.0	3.91
MARÇO	227.1	3.87
ABRIL	92.4	3.09
MAIO	171.0	2.85
JUNHO	183.0	1.88
JULHO	175.8	2.29
AGOSTO	241.1	1.95
SETEMBRO	281.6	1.79
OUTUBRO	366.9	1.63
NOVEMBRO	257.2	1.93
DEZEMBRO	99.1	4.12
TOTAL	2 544.6	2.57

DELEGAÇÃO DE VIANA DO CASTELO
ESTIMATIVA DE DESEMBARQUE - 2012



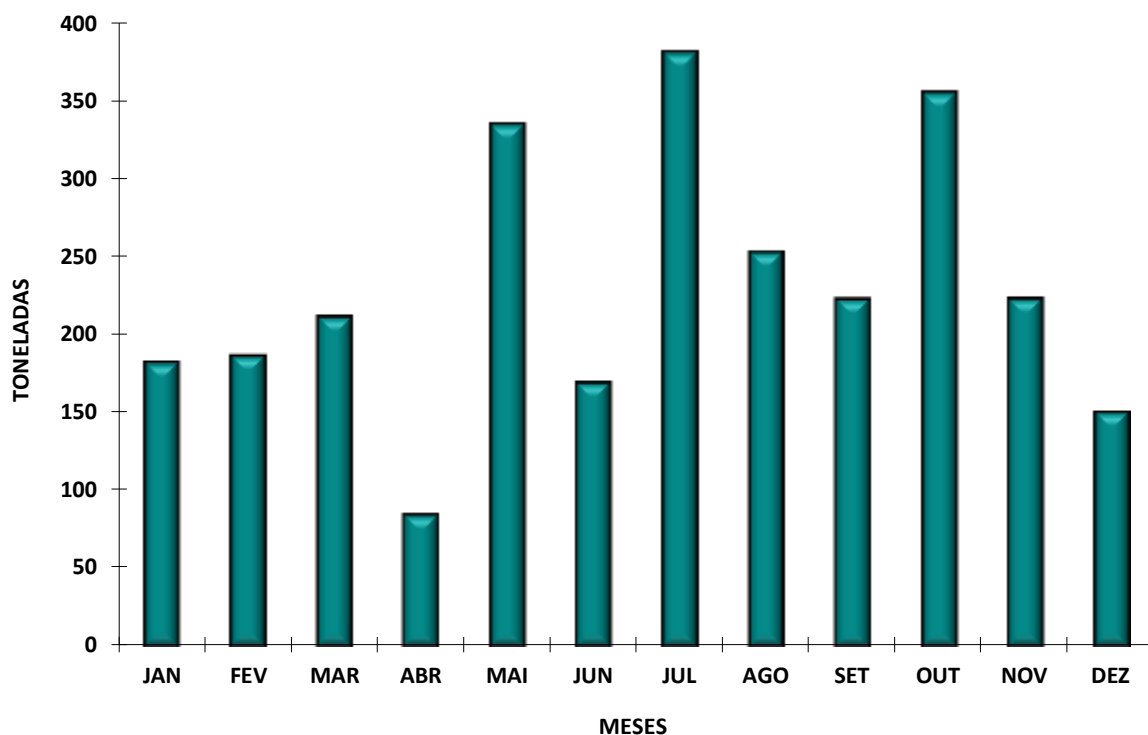
ESTIMATIVA DE DESEMBARQUE - 2012
TOTAL POR DELEGAÇÃO E POR MÊS

= CONTINENTE =

PÓVOA DE VARZIM

MÊS	QUANTIDADE (ton)	VALOR MÉDIO (euro/kg)
JANEIRO	182.8	2.23
FEVEREIRO	187.0	2.21
MARÇO	212.0	2.36
ABRIL	84.9	2.71
MAIO	335.8	1.47
JUNHO	169.9	2.06
JULHO	382.0	1.63
AGOSTO	253.4	1.86
SETEMBRO	223.6	1.83
OUTUBRO	356.0	1.87
NOVEMBRO	223.9	1.84
DEZEMBRO	150.9	1.98
TOTAL	2 762.0	1.90

DELEGAÇÃO DA PÓVOA DE VARZIM
ESTIMATIVA DE DESEMBARQUE - 2012



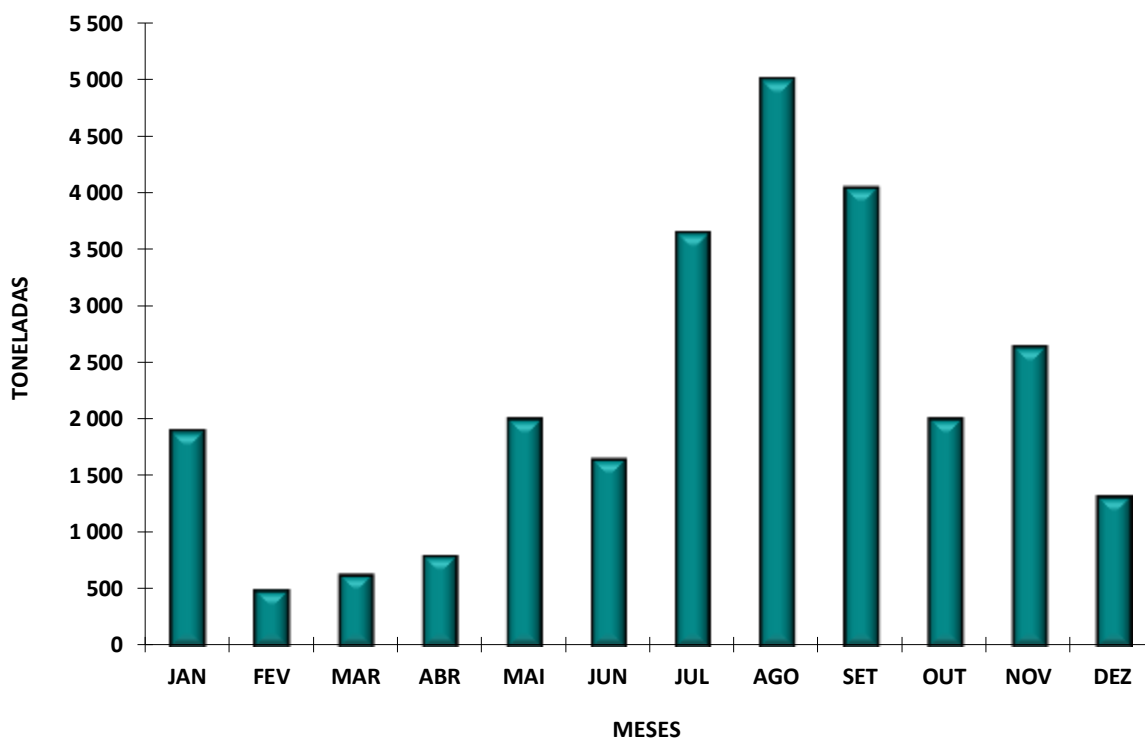
ESTIMATIVA DE DESEMBARQUE - 2012
TOTAL POR DELEGAÇÃO E POR MÊS

= CONTINENTE =

MATOSINHOS

MÊS	QUANTIDADE (ton)	VALOR MÉDIO (euro/kg)
JANEIRO	1 901.2	1.52
FEVEREIRO	494.2	2.76
MARÇO	634.6	1.58
ABRIL	804.2	1.56
MAIO	2 011.3	1.15
JUNHO	1 651.4	1.57
JULHO	3 649.4	1.12
AGOSTO	5 006.7	1.11
SETEMBRO	4 048.5	0.86
OUTUBRO	2 011.1	1.32
NOVEMBRO	2 641.4	1.06
DEZEMBRO	1 321.0	1.23
TOTAL	26 175.0	1.21

DELEGAÇÃO DE MATOSINHOS
ESTIMATIVA DE DESEMBARQUE - 2012



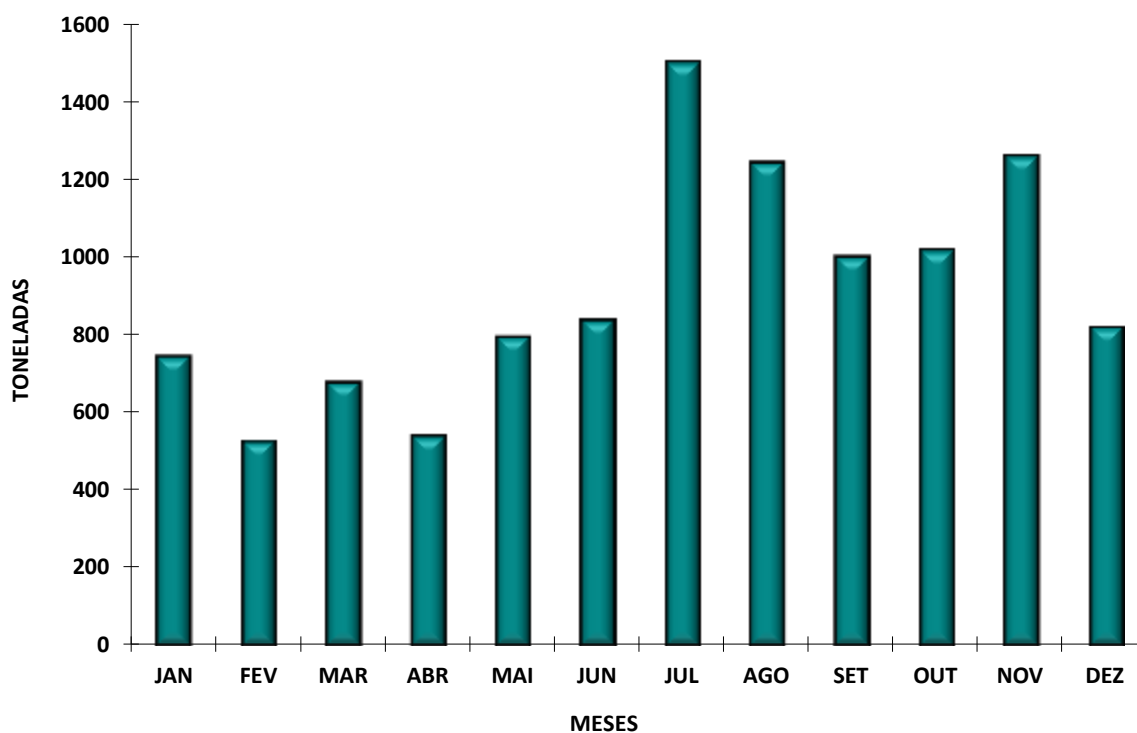
ESTIMATIVA DE DESEMBARQUE - 2012
TOTAL POR DELEGAÇÃO E POR MÊS

= CONTINENTE =

AVEIRO

MÊS	QUANTIDADE (ton)	VALOR MÉDIO (euro/kg)
JANEIRO	746.0	2.17
FEVEREIRO	528.4	2.63
MARÇO	680.9	2.63
ABRIL	541.3	2.51
MAIO	798.1	2.31
JUNHO	840.7	1.85
JULHO	1 504.8	1.30
AGOSTO	1 247.5	1.36
SETEMBRO	1 004.9	1.24
OUTUBRO	1 021.1	1.57
NOVEMBRO	1 263.4	1.25
DEZEMBRO	822.5	1.59
TOTAL	10 999.7	1.71

DELEGAÇÃO DE AVEIRO
ESTIMATIVA DE DESEMBARQUE - 2012



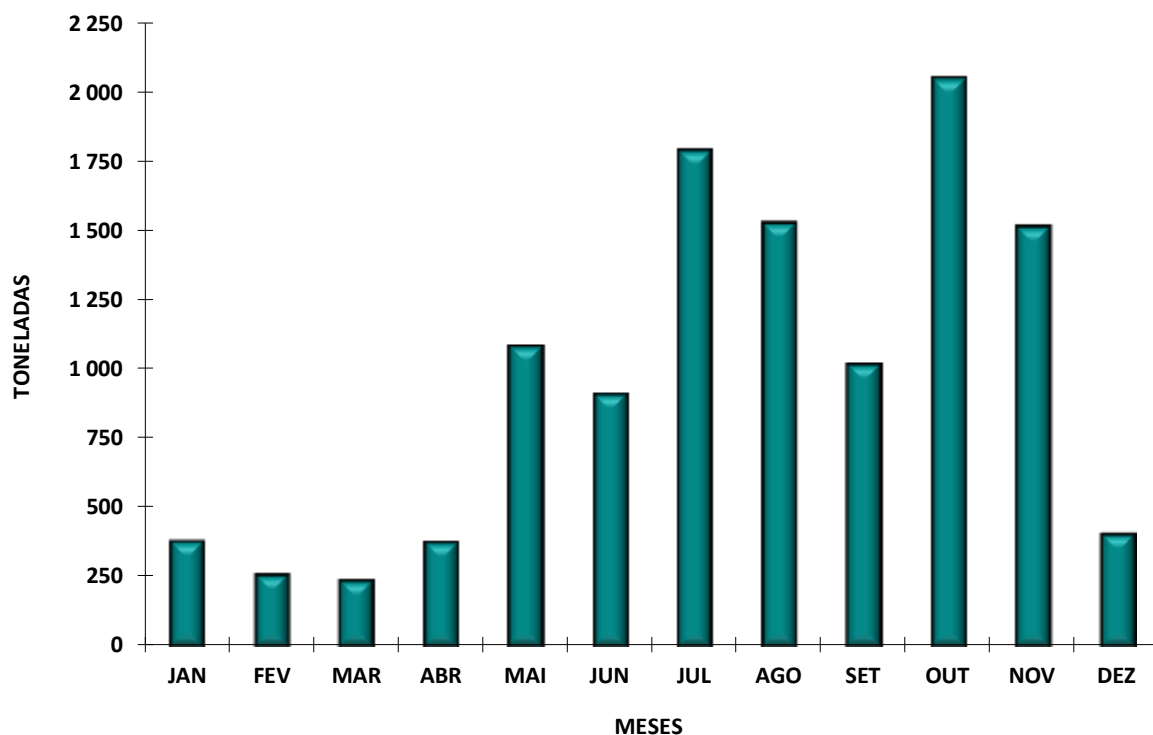
ESTIMATIVA DE DESEMBARQUE - 2012
TOTAL POR DELEGAÇÃO E POR MÊS

= CONTINENTE =

FIGUEIRA DA FOZ

MÊS	QUANTIDADE (ton)	VALOR MÉDIO (euro/kg)
JANEIRO	379.6	2.06
FEVEREIRO	260.6	2.35
MARÇO	239.4	2.62
ABRIL	377.7	1.86
MAIO	1 086.6	1.14
JUNHO	914.6	1.18
JULHO	1 793.6	0.96
AGOSTO	1 531.5	0.87
SETEMBRO	1 021.0	0.87
OUTUBRO	2 051.7	0.93
NOVEMBRO	1 516.7	0.92
DEZEMBRO	408.9	1.44
TOTAL	11 582.0	1.11

DELEGAÇÃO DE FIGUEIRA DA FOZ
ESTIMATIVA DE DESEMBARQUE - 2012



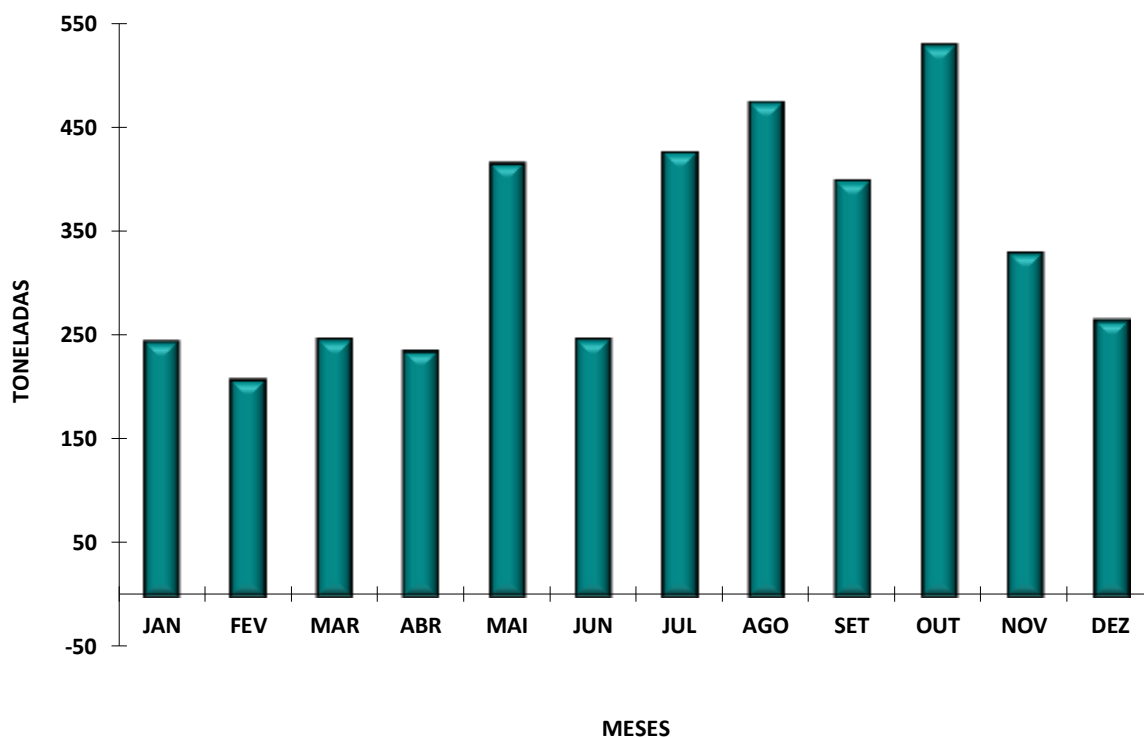
ESTIMATIVA DE DESEMBARQUE - 2012
TOTAL POR DELEGAÇÃO E POR MÊS

= CONTINENTE =

NAZARÉ

MÊS	QUANTIDADE (ton)	VALOR MÉDIO (euro/kg)
JANEIRO	244.0	3.13
FEVEREIRO	208.0	2.82
MARÇO	246.3	2.82
ABRIL	235.1	2.52
MAIO	415.7	1.71
JUNHO	246.8	2.49
JULHO	425.9	2.22
AGOSTO	474.4	1.93
SETEMBRO	399.0	1.67
OUTUBRO	529.1	1.78
NOVEMBRO	330.1	1.98
DEZEMBRO	265.1	2.28
TOTAL	4 019.4	2.16

DELEGAÇÃO DE NAZARÉ
ESTIMATIVA DE DESEMBARQUE - 2012



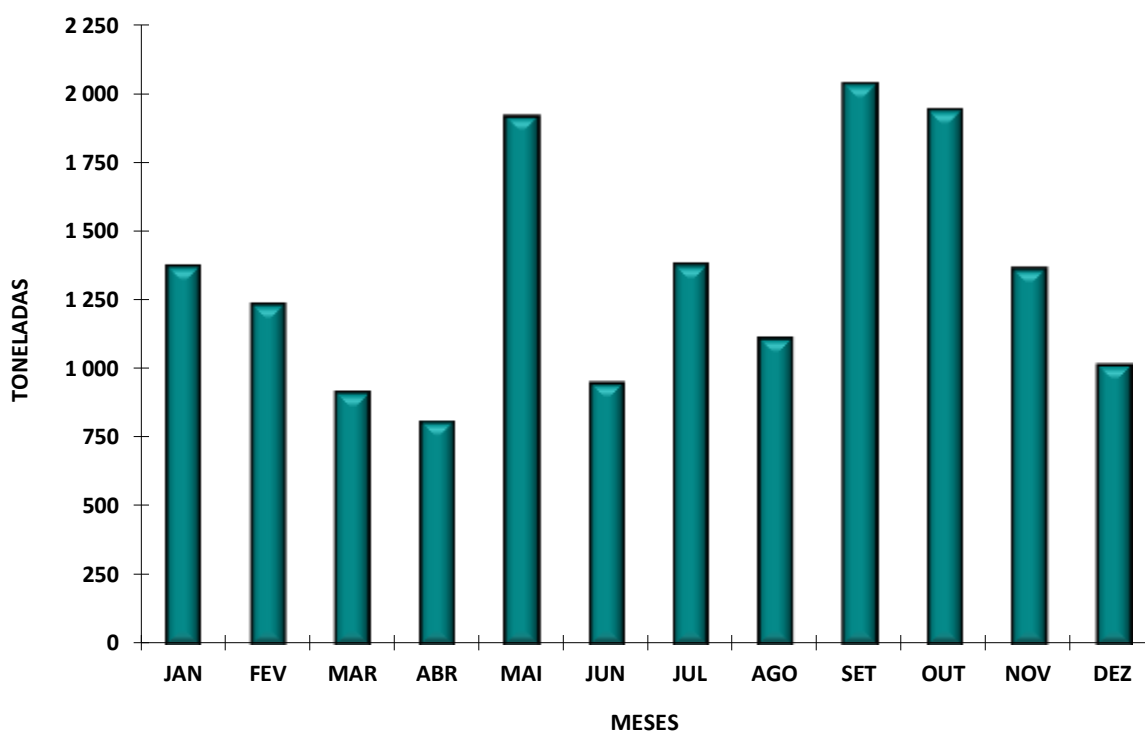
ESTIMATIVA DE DESEMBARQUE - 2012
TOTAL POR DELEGAÇÃO E POR MÊS

= CONTINENTE =

PENICHE

MÊS	QUANTIDADE (ton)	VALOR MÉDIO (euro/kg)
JANEIRO	1 373.9	2.28
FEVEREIRO	1 235.4	2.32
MARÇO	914.1	2.74
ABRIL	810.7	2.67
MAIO	1 918.1	1.52
JUNHO	949.1	2.84
JULHO	1 379.1	2.01
AGOSTO	1 113.7	2.21
SETEMBRO	2 035.9	1.41
OUTUBRO	1 942.1	1.82
NOVEMBRO	1 364.9	2.26
DEZEMBRO	1 015.2	2.93
TOTAL	16 052.3	2.11

DELEGAÇÃO DE PENICHE
ESTIMATIVA DE DESEMBARQUE - 2012



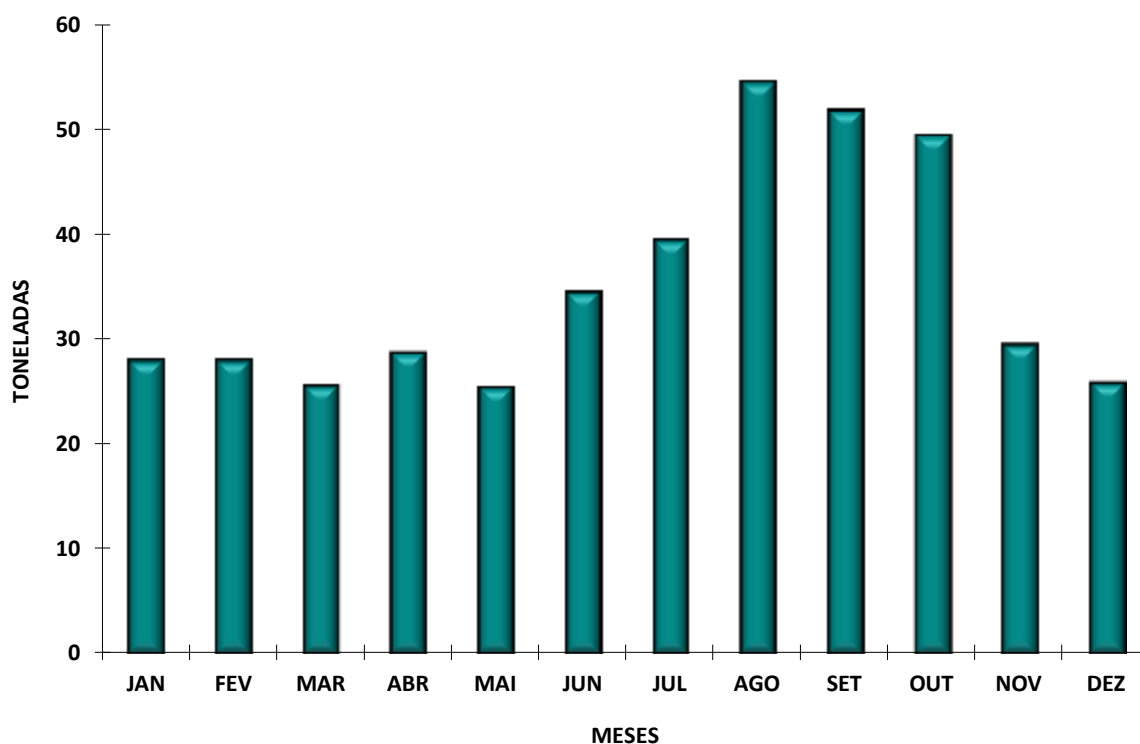
ESTIMATIVA DE DESEMBARQUE - 2012
TOTAL POR DELEGAÇÃO E POR MÊS

= CONTINENTE =

CASCAIS

MÊS	QUANTIDADE (ton)	VALOR MÉDIO (euro/kg)
JANEIRO	28.0	6.27
FEVEREIRO	28.0	5.82
MARÇO	25.6	6.51
ABRIL	28.8	4.63
MAIO	25.4	6.35
JUNHO	34.5	5.20
JULHO	39.5	5.06
AGOSTO	54.6	4.35
SETEMBRO	51.9	3.53
OUTUBRO	49.5	3.32
NOVEMBRO	29.5	4.43
DEZEMBRO	25.9	4.24
TOTAL	421.3	4.76

DELEGAÇÃO DE CASCAIS
ESTIMATIVA DE DESEMBARQUE - 2012



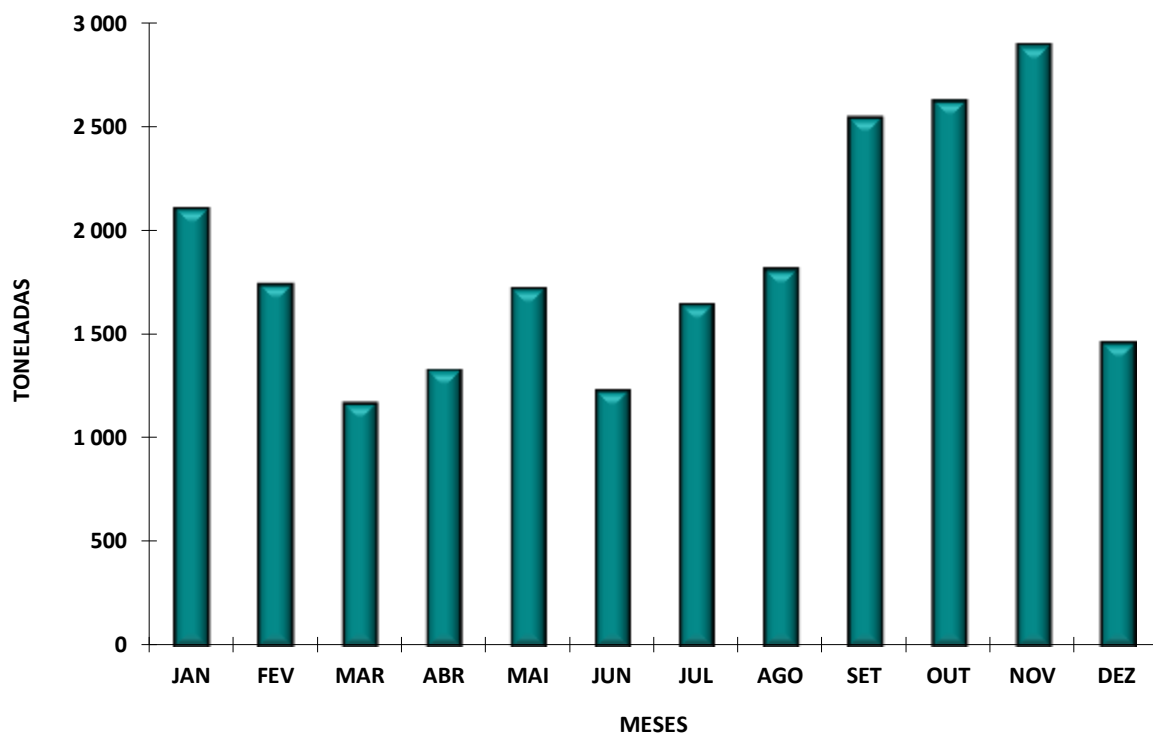
ESTIMATIVA DE DESEMBARQUE - 2012
TOTAL POR DELEGAÇÃO E POR MÊS

= CONTINENTE =

SESIMBRA

MÊS	QUANTIDADE (ton)	VALOR MÉDIO (euro/kg)
JANEIRO	2 113.6	1.48
FEVEREIRO	1 747.4	1.54
MARÇO	1 173.5	2.11
ABRIL	1 332.8	1.66
MAIO	1 725.2	1.84
JUNHO	1 235.0	2.21
JULHO	1 647.0	1.65
AGOSTO	1 818.0	1.54
SETEMBRO	2 547.8	1.03
OUTUBRO	2 632.2	1.06
NOVEMBRO	2 899.0	1.00
DEZEMBRO	1 463.1	1.44
TOTAL	22 334.6	1.45

DELEGAÇÃO DE SESIMBRA
ESTIMATIVA DE DESEMBARQUE - 2012



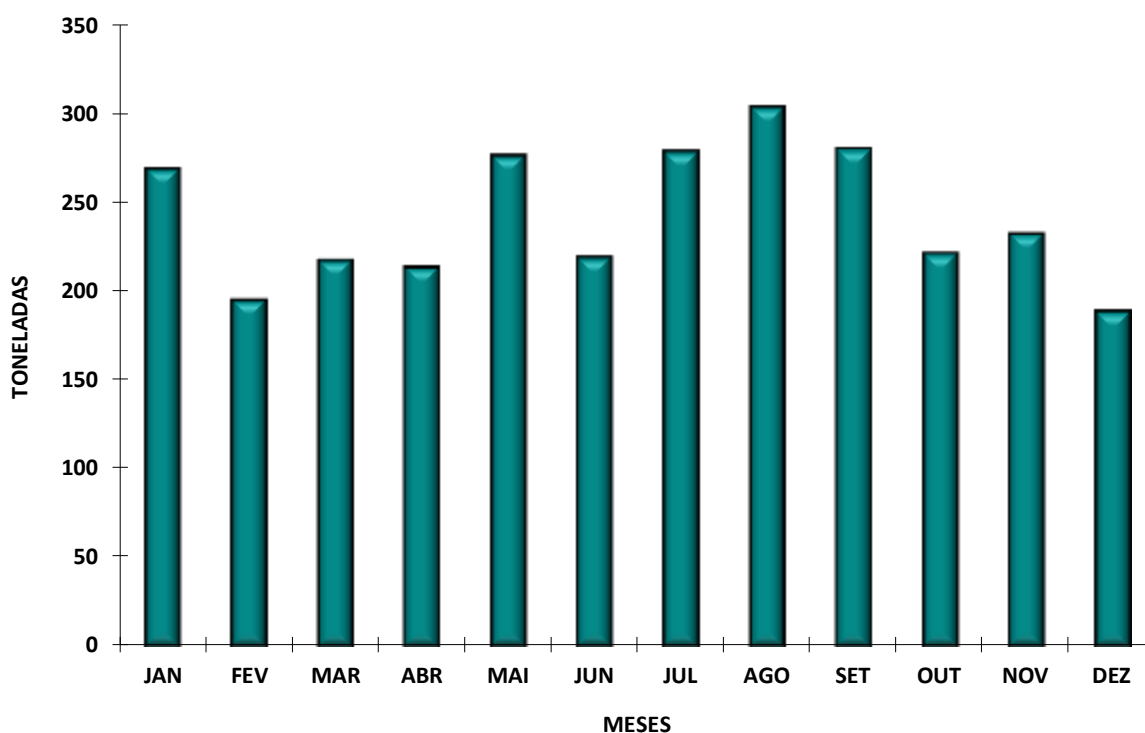
ESTIMATIVA DE DESEMBARQUE - 2012
TOTAL POR DELEGAÇÃO E POR MÊS

= CONTINENTE =

SETÚBAL

MÊS	QUANTIDADE (ton)	VALOR MÉDIO (euro/kg)
JANEIRO	269.1	2.00
FEVEREIRO	195.3	2.38
MARÇO	217.9	2.64
ABRIL	213.9	2.33
MAIO	276.7	2.27
JUNHO	219.3	2.84
JULHO	279.0	1.90
AGOSTO	303.9	1.42
SETEMBRO	280.5	1.37
OUTUBRO	221.3	1.86
NOVEMBRO	232.7	1.91
DEZEMBRO	188.8	2.33
TOTAL	2 898.6	2.05

DELEGAÇÃO DE SETÚBAL
ESTIMATIVA DE DESEMBARQUE - 2012



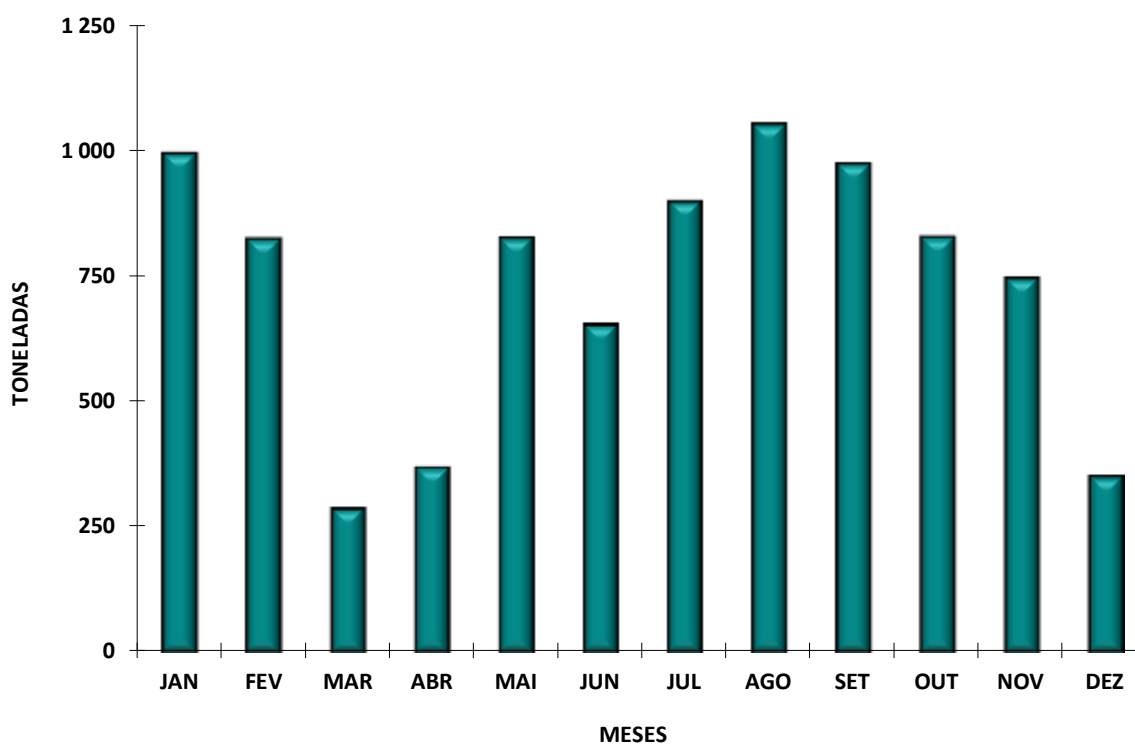
ESTIMATIVA DE DESEMBARQUE - 2012
TOTAL POR DELEGAÇÃO E POR MÊS

= CONTINENTE =

SINES

MÊS	QUANTIDADE (ton)	VALOR MÉDIO (euro/kg)
JANEIRO	997.0	0.77
FEVEREIRO	825.5	1.01
MARÇO	288.1	1.71
ABRIL	370.3	1.48
MAIO	828.0	1.02
JUNHO	655.1	2.83
JULHO	901.3	1.95
AGOSTO	1 055.1	1.67
SETEMBRO	977.3	1.06
OUTUBRO	830.0	1.23
NOVEMBRO	747.4	1.04
DEZEMBRO	352.0	1.38
TOTAL	8 827.1	1.38

DELEGAÇÃO DE SINES
ESTIMATIVA DE DESEMBARQUE - 2012



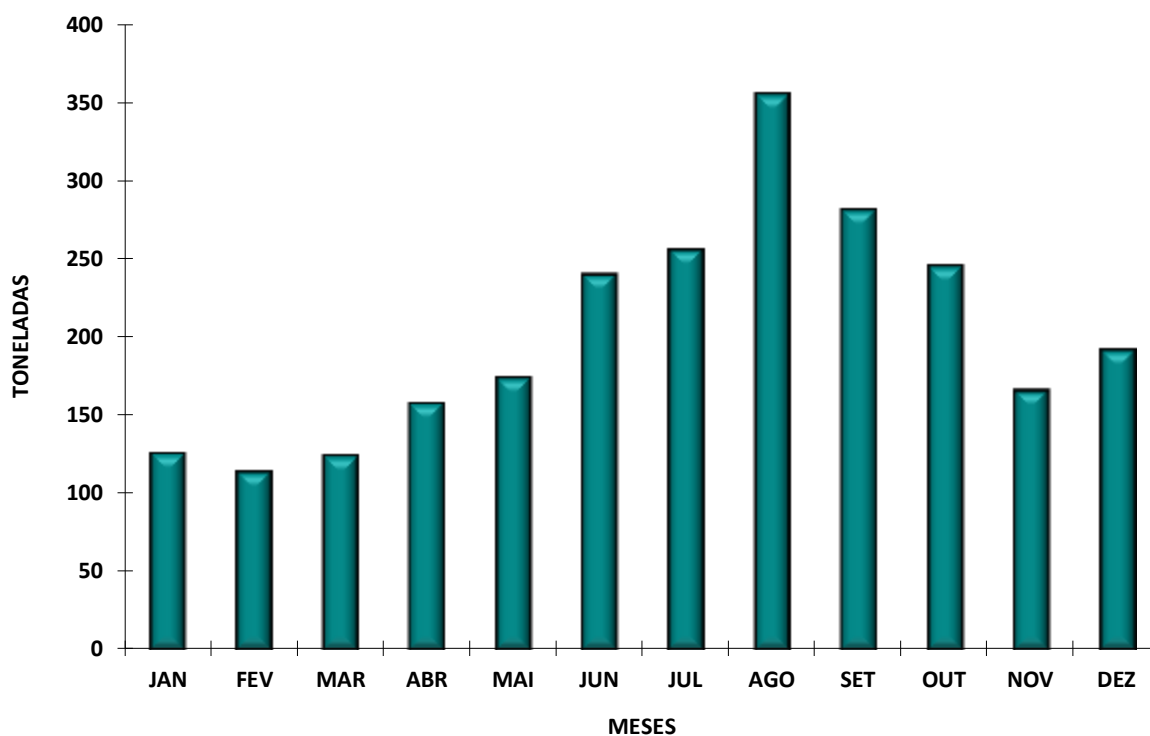
ESTIMATIVA DE DESEMBARQUE - 2012
TOTAL POR DELEGAÇÃO E POR MÊS

= CONTINENTE =

LAGOS

MÊS	QUANTIDADE (ton)	VALOR MÉDIO (euro/kg)
JANEIRO	125.9	4.57
FEVEREIRO	114.1	4.72
MARÇO	124.5	3.92
ABRIL	158.2	4.41
MAIO	174.4	3.98
JUNHO	240.5	3.66
JULHO	256.4	3.85
AGOSTO	355.8	3.29
SETEMBRO	282.0	2.62
OUTUBRO	245.8	2.63
NOVEMBRO	166.1	3.35
DEZEMBRO	191.9	3.73
TOTAL	2 435.6	3.57

DELEGAÇÃO DE LAGOS
ESTIMATIVA DE DESEMBARQUE - 2012



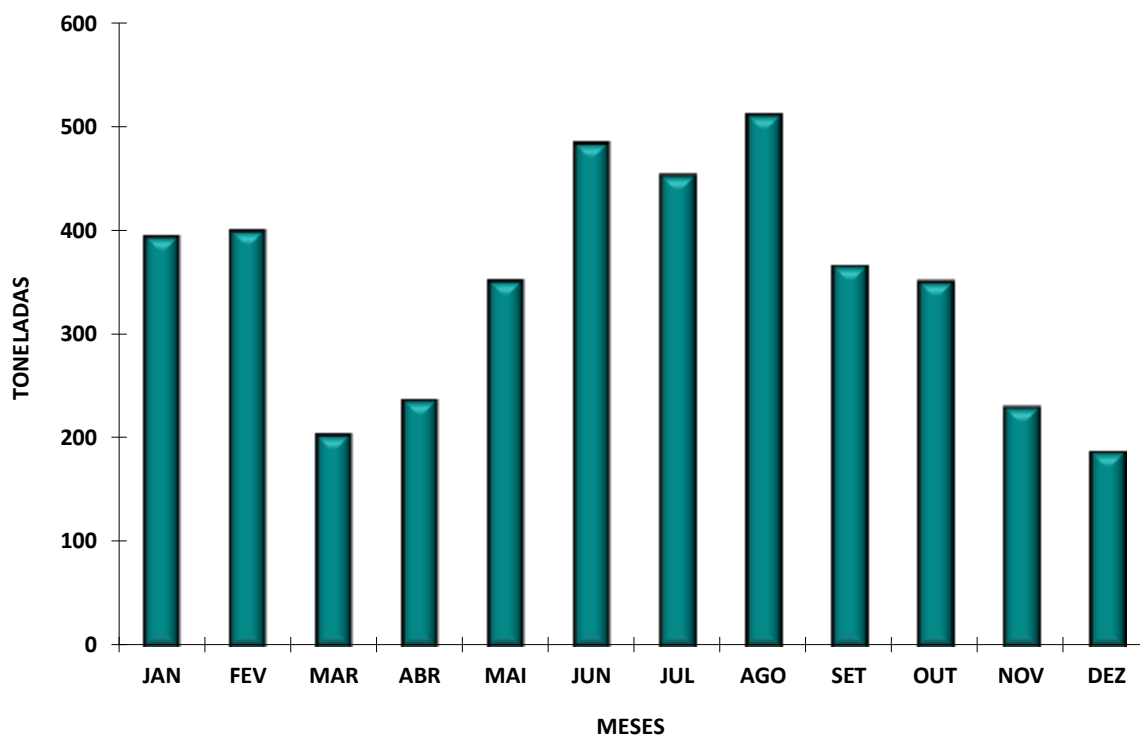
ESTIMATIVA DE DESEMBARQUE - 2012
TOTAL POR DELEGAÇÃO E POR MÊS

= CONTINENTE =

PORTIMÃO

MÊS	QUANTIDADE (ton)	VALOR MÉDIO (euro/kg)
JANEIRO	394.8	1.87
FEVEREIRO	400.0	1.83
MARÇO	203.6	2.39
ABRIL	236.7	2.73
MAIO	352.2	2.43
JUNHO	484.1	2.91
JULHO	453.2	2.69
AGOSTO	511.2	2.96
SETEMBRO	366.1	1.64
OUTUBRO	351.6	1.57
NOVEMBRO	230.0	2.24
DEZEMBRO	187.0	2.78
TOTAL	4 170.6	2.35

DELEGAÇÃO DE PORTIMÃO
ESTIMATIVA DE DESEMBARQUE - 2012



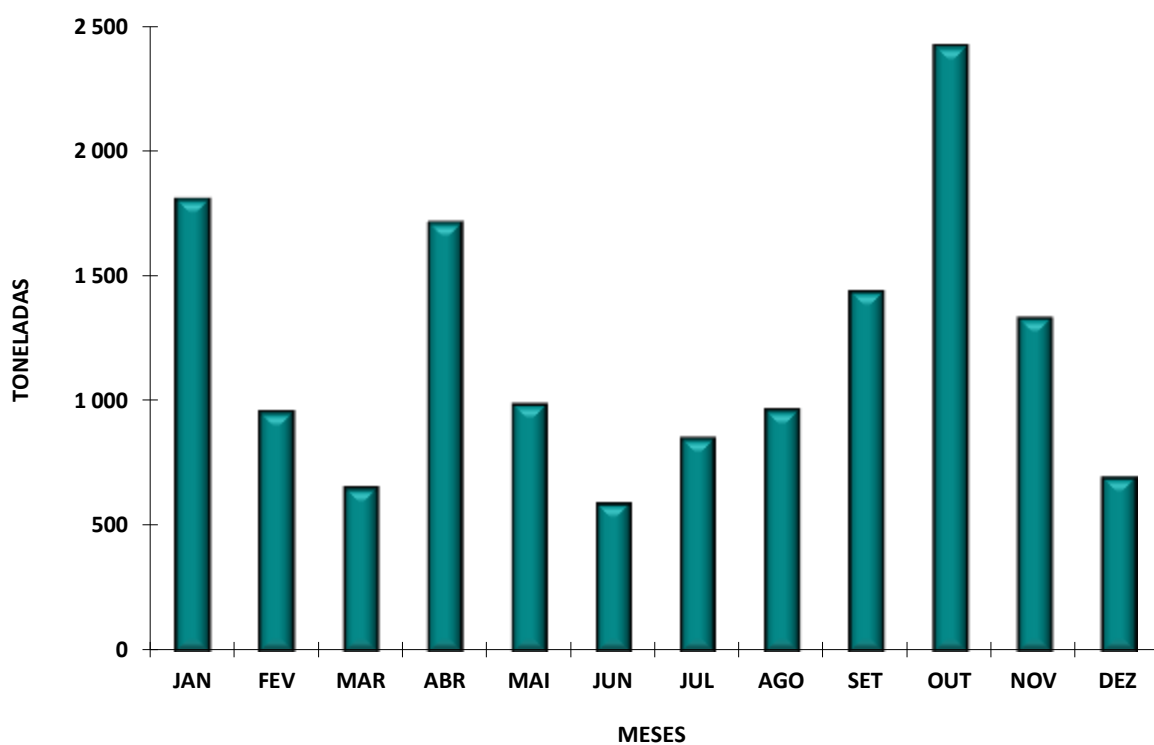
ESTIMATIVA DE DESEMBARQUE - 2012
TOTAL POR DELEGAÇÃO E POR MÊS

= CONTINENTE =

OLHÃO

MÊS	QUANTIDADE (ton)	VALOR MÉDIO (euro/kg)
JANEIRO	1 811.0	0.71
FEVEREIRO	957.7	1.27
MARÇO	655.4	1.36
ABRIL	1 717.0	0.77
MAIO	988.4	1.49
JUNHO	593.2	2.70
JULHO	853.8	2.14
AGOSTO	966.2	2.23
SETEMBRO	1 442.1	0.95
OUTUBRO	2 421.9	0.64
NOVEMBRO	1 335.0	1.02
DEZEMBRO	697.8	2.04
TOTAL	14 439.6	1.21

DELEGAÇÃO DE OLHÃO
ESTIMATIVA DE DESEMBARQUE - 2012



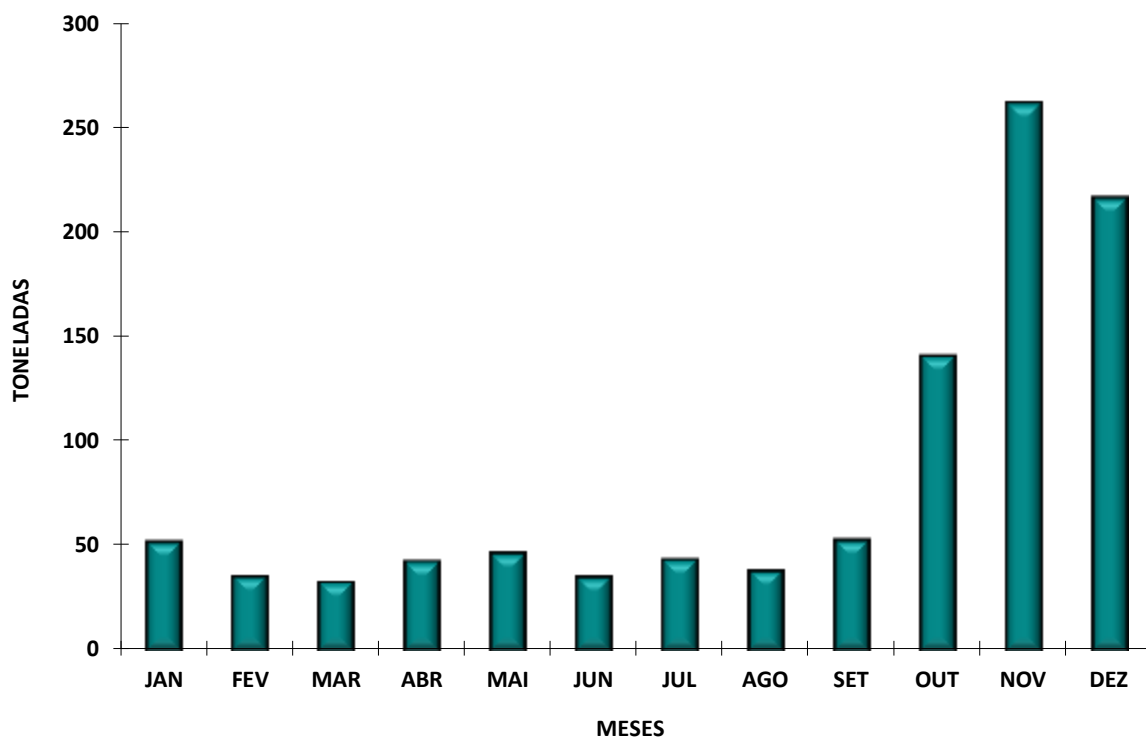
ESTIMATIVA DE DESEMBARQUE - 2012
TOTAL POR DELEGAÇÃO E POR MÊS

= CONTINENTE =

TAVIRA

MÊS	QUANTIDADE (ton)	VALOR MÉDIO (euro/kg)
JANEIRO	52.3	5.41
FEVEREIRO	35.5	5.94
MARÇO	32.9	6.01
ABRIL	42.9	6.64
MAIO	46.7	5.92
JUNHO	35.2	5.82
JULHO	43.6	5.99
AGOSTO	38.5	5.64
SETEMBRO	53.3	5.02
OUTUBRO	141.1	3.60
NOVEMBRO	261.8	2.86
DEZEMBRO	216.6	2.98
TOTAL	1 000.5	4.12

DELEGAÇÃO DE TAVIRA
ESTIMATIVA DE DESEMBARQUE - 2012



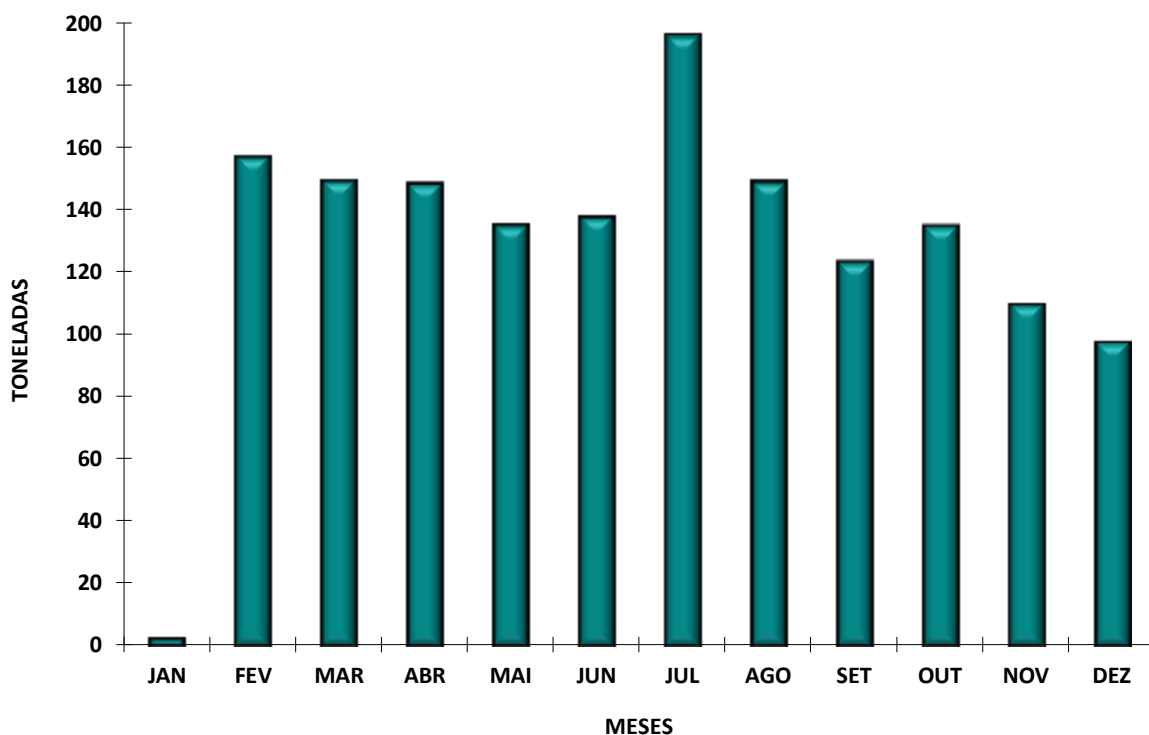
ESTIMATIVA DE DESEMBARQUE - 2012
TOTAL POR DELEGAÇÃO E POR MÊS

= CONTINENTE =

VILA REAL DE STº ANTÓNIO

MÊS	QUANTIDADE (ton)	VALOR MÉDIO (euro/kg)
JANEIRO	2.6	3.09
FEVEREIRO	157.5	7.03
MARÇO	149.9	8.11
ABRIL	148.9	7.53
MAIO	135.4	7.46
JUNHO	138.1	8.89
JULHO	196.4	8.13
AGOSTO	149.4	10.47
SETEMBRO	123.7	9.23
OUTUBRO	135.3	7.97
NOVEMBRO	110.0	8.89
DEZEMBRO	97.9	12.77
TOTAL	1 545.2	8.60

DELEGAÇÃO DE VILA REAL DE STº ANTÓNIO
ESTIMATIVA DE DESEMBARQUE - 2012



ESTIMATIVA DE DESEMBARQUE - 2012
COMPARAÇÃO DOS TOTAIS MENSIS REFERENTES A 2011 E 2012

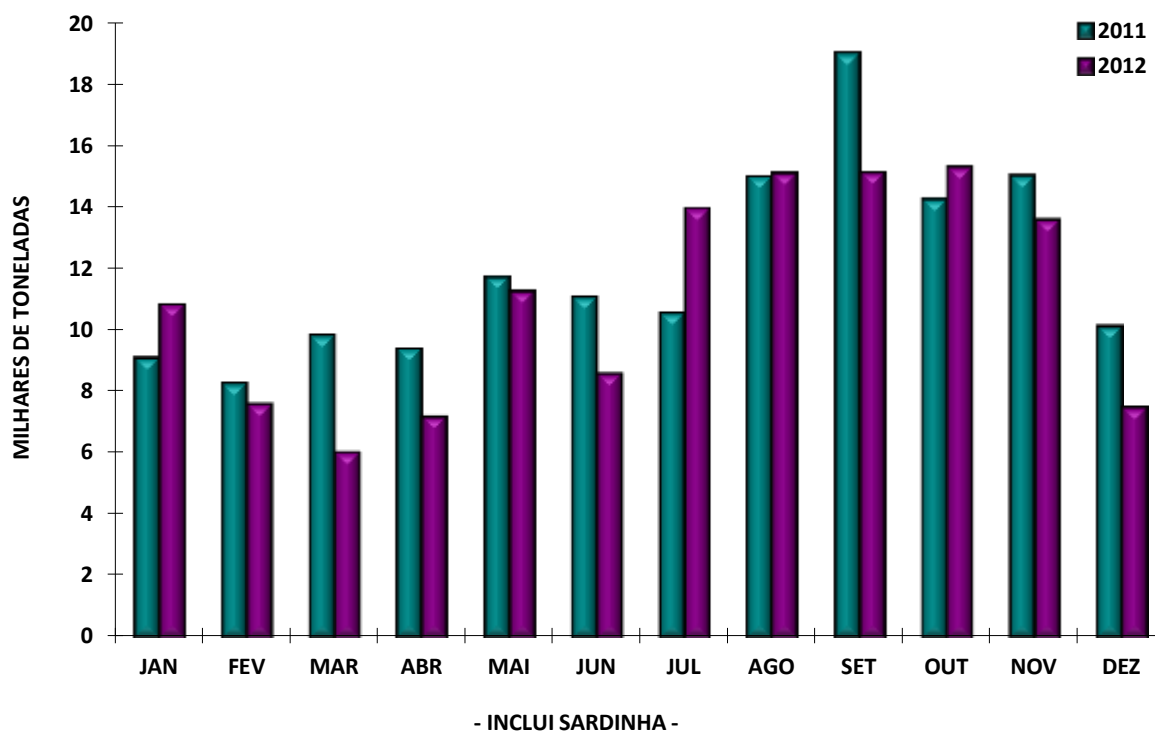
= CONTINENTE =

Unidade: Tonelada

MÊS	TOTAIS (INCLUINDO SARDINHA)		DIFERENÇA
	2011	2012	(2012-2011)*
JANEIRO	9 117.4	10 848.1	1 730.7
FEVEREIRO	8 299.3	7 597.8	(701.5)
MARÇO	9 861.8	6 025.7	(3 836.1)
ABRIL	9 418.3	7 195.8	(2 222.5)
MAIO	11 768.7	11 289.1	(479.6)
JUNHO	11 115.3	8 590.5	(2 524.8)
JULHO	10 589.5	13 980.9	3 391.4
AGOSTO	15 014.4	15 121.2	106.8
SETEMBRO	19 031.7	15 139.1	(3 892.6)
OUTUBRO	14 281.0	15 306.9	1 025.9
NOVEMBRO	15 049.8	13 609.2	(1 440.6)
DEZEMBRO	10 143.6	7 503.7	(2 639.9)
TOTAL	143 690.8	132 208.0	(11 482.8)

* Os valores (...) são negativos

TOTAL ANUAL POR MÊS - CONTINENTE
ESTIMATIVA DE DESEMBARQUE - 2011/2012



ESTIMATIVA DE DESEMBARQUE - 2012
COMPARAÇÃO DOS TOTAIS MENSIS REFERENTES A 2011 E 2012
TOTAIS SEM INCLUIR SARDINHA

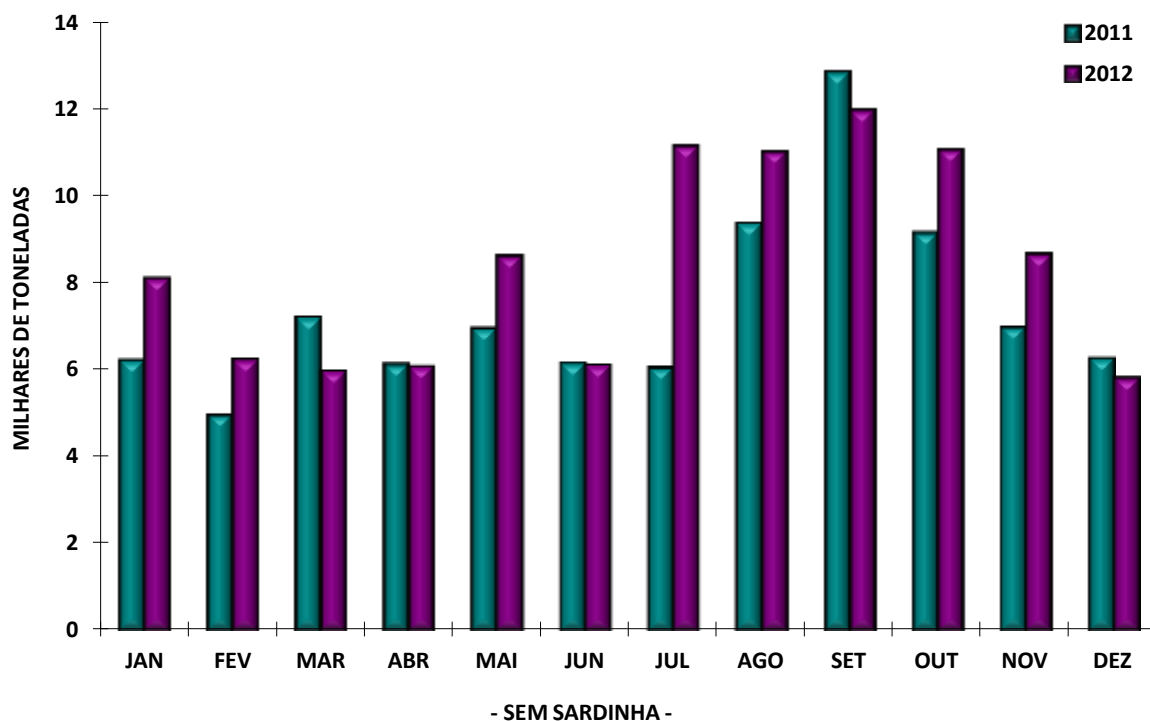
= CONTINENTE =

Unidade: Tonelada

MÊS	TOTAIS (SEM SARDINHA)		DIFERENÇA
	2011	2012	(2012-2011)*
JANEIRO	6 238.1	8 109.8	1 871.7
FEVEREIRO	4 981.6	6 245.1	1 263.5
MARCO	7 224.4	5 978.8	(1 245.6)
ABRIL	6 142.9	6 088.1	(54.8)
MAIO	6 976.2	8 620.3	1 644.1
JUNHO	6 173.3	6 107.1	(66.2)
JULHO	6 073.4	11 166.5	5 093.1
AGOSTO	9 392.5	11 031.0	1 638.5
SETEMBRO	12 859.0	11 973.3	(885.7)
OUTUBRO	9 168.8	11 075.5	1 906.7
NOVEMBRO	7 005.5	8 663.7	1 658.2
DEZEMBRO	6 275.7	5 822.8	(452.9)
TOTAL	88 511.4	100 882.0	12 370.6

* Os valores (...) são negativos

TOTAL ANUAL POR MESES - CONTINENTE
ESTIMATIVA DE DESEMBARQUE - 2011/2012



ESTIMATIVA DE DESEMBARQUE - 2012
COMPARAÇÃO DOS PREÇOS MEDIOS MENSAIS REFERENTES A 2011 E 2012

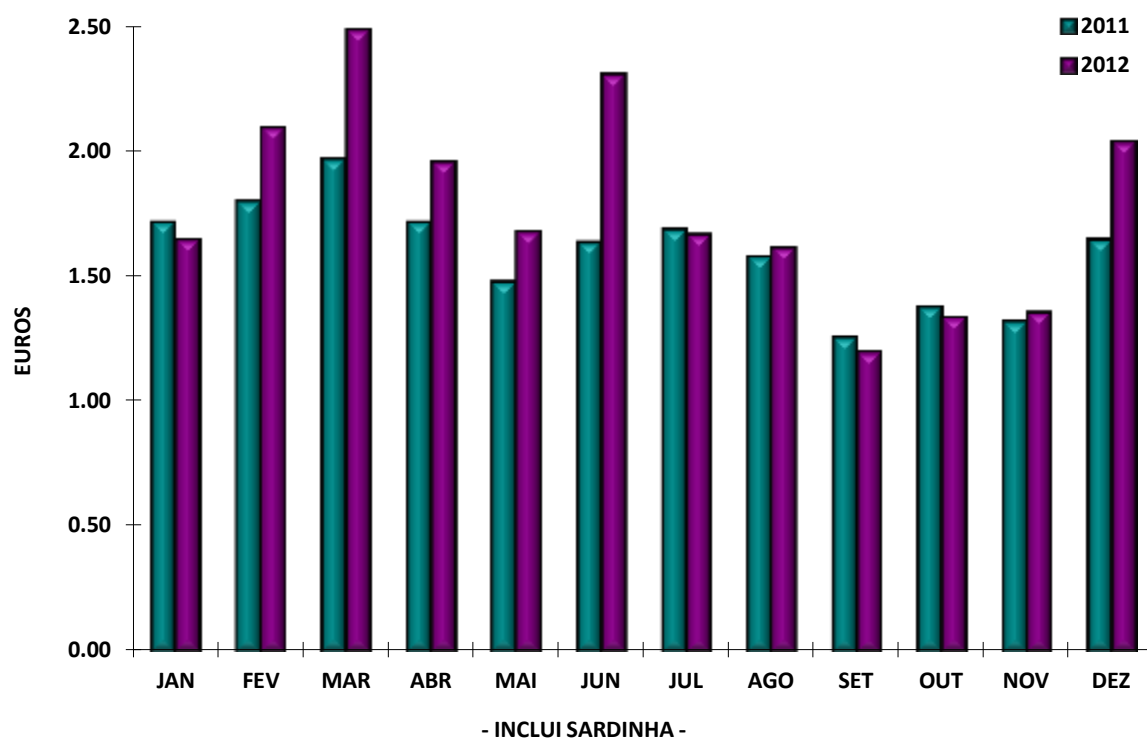
= CONTINENTE =

Unidade: Euro/Kg

MÊS	PREÇO MEDIO (INCLUI SARDINHA)		DIFERENÇA
	2011	2012	(2012-2011)*
JANEIRO	1.72	1.65	(0.07)
FEVEREIRO	1.80	2.10	0.30
MARCO	1.97	2.49	0.52
ABRIL	1.72	1.96	0.24
MAIO	1.48	1.68	0.20
JUNHO	1.64	2.31	0.67
JULHO	1.69	1.67	(0.02)
AGOSTO	1.58	1.62	0.04
SETEMBRO	1.26	1.20	(0.06)
OUTUBRO	1.38	1.34	(0.04)
NOVEMBRO	1.32	1.36	0.04
DEZEMBRO	1.65	2.04	0.39
TOTAL	1.55	1.68	0.13

* Os valores (...) são negativos

PREÇO MEDIO POR MÊS - CONTINENTE
ESTIMATIVA DE DESEMBARQUE - 2011/2012



ESTIMATIVA DE DESEMBARQUE - 2012
COMPARAÇÃO DOS PREÇOS MEDIOS MENSAIS REFERENTES A 2011 E 2012
DESEMBARQUES SEM INCLUIR SARDINHA

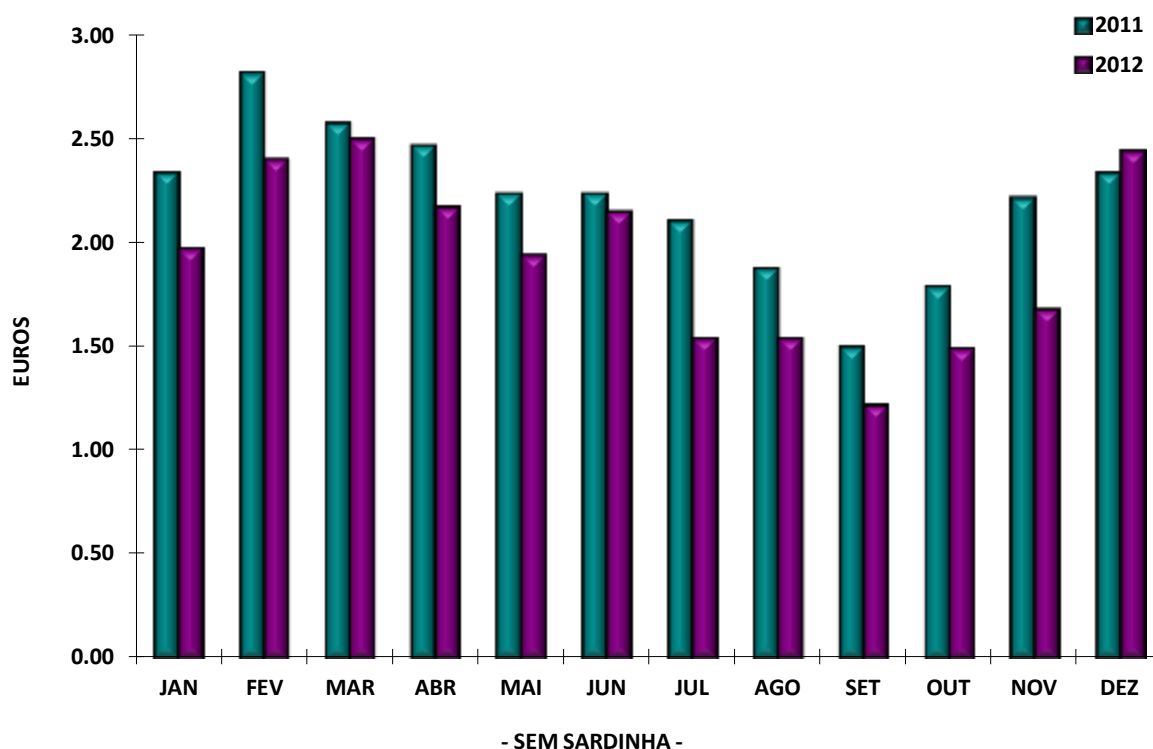
= CONTINENTE =

Unidade: Euro/Kg

MÊS	PREÇO MEDIO (SEM SARDINHA)		DIFERENÇA
	2011	2012	(2012-2011)*
JANEIRO	2.34	1.97	(0.37)
FEVEREIRO	2.82	2.40	(0.42)
MARÇO	2.58	2.50	(0.08)
ABRIL	2.47	2.17	(0.30)
MAIO	2.24	1.94	(0.30)
JUNHO	2.24	2.15	(0.09)
JULHO	2.11	1.54	(0.57)
AGOSTO	1.88	1.54	(0.34)
SETEMBRO	1.50	1.22	(0.28)
OUTUBRO	1.79	1.49	(0.30)
NOVEMBRO	2.22	1.68	(0.54)
DEZEMBRO	2.34	2.44	0.10
TOTAL	2.12	1.81	(0.31)

* Os valores (...) são negativos

PREÇO MÉDIO POR MÊS - CONTINENTE
ESTIMATIVA DE DESEMBARQUE - 2011/2012



ESTIMATIVA DE DESEMBARQUE - 2012
COMPARAÇÃO DOS TOTAIS MENSIS REFERENTES A 2011 E 2012

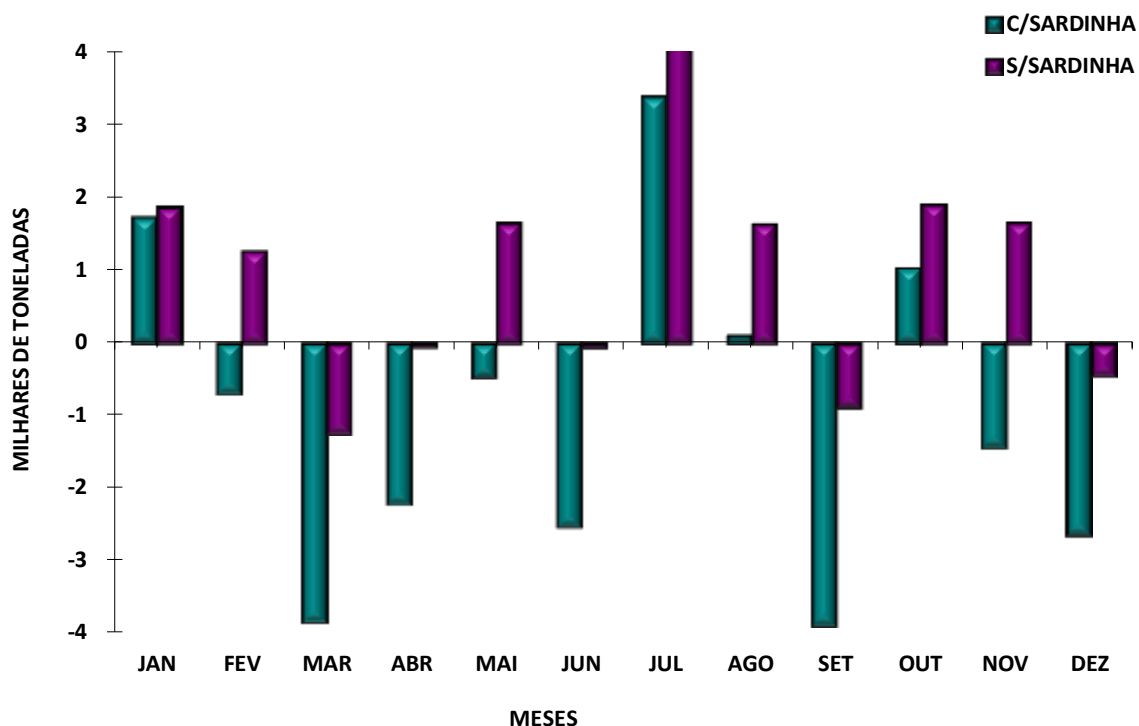
= CONTINENTE =

Unidade: Tonelada

MÊS	DIFERENÇAS 2012 - 2011	
	COM SARDINHA*	SEM SARDINHA*
JANEIRO	1 730.7	1 871.7
FEVEREIRO	(701.5)	1 263.5
MARCO	(3 836.1)	(1 245.6)
ABRIL	(2 222.5)	(54.8)
MAIO	(479.6)	1 644.1
JUNHO	(2 524.8)	(66.2)
JULHO	3 391.4	5 093.1
AGOSTO	106.8	1 638.5
SETEMBRO	(3 892.6)	(885.7)
OUTUBRO	1 025.9	1 906.7
NOVEMBRO	(1 440.6)	1 658.2
DEZEMBRO	(2 639.9)	(452.9)
TOTAL	(11 482.8)	12 370.6

* Os valores (...) são negativos

DIFERENÇAS 2012/2011 - CONTINENTE
ESTIMATIVA DE DESEMBARQUE - 2011/2012



ESTIMATIVA DE DESEMBARQUE - 2012
COMPARAÇÃO DOS PREÇOS MEDIOS MENSAIS REFERENTES A 2011 e 2012

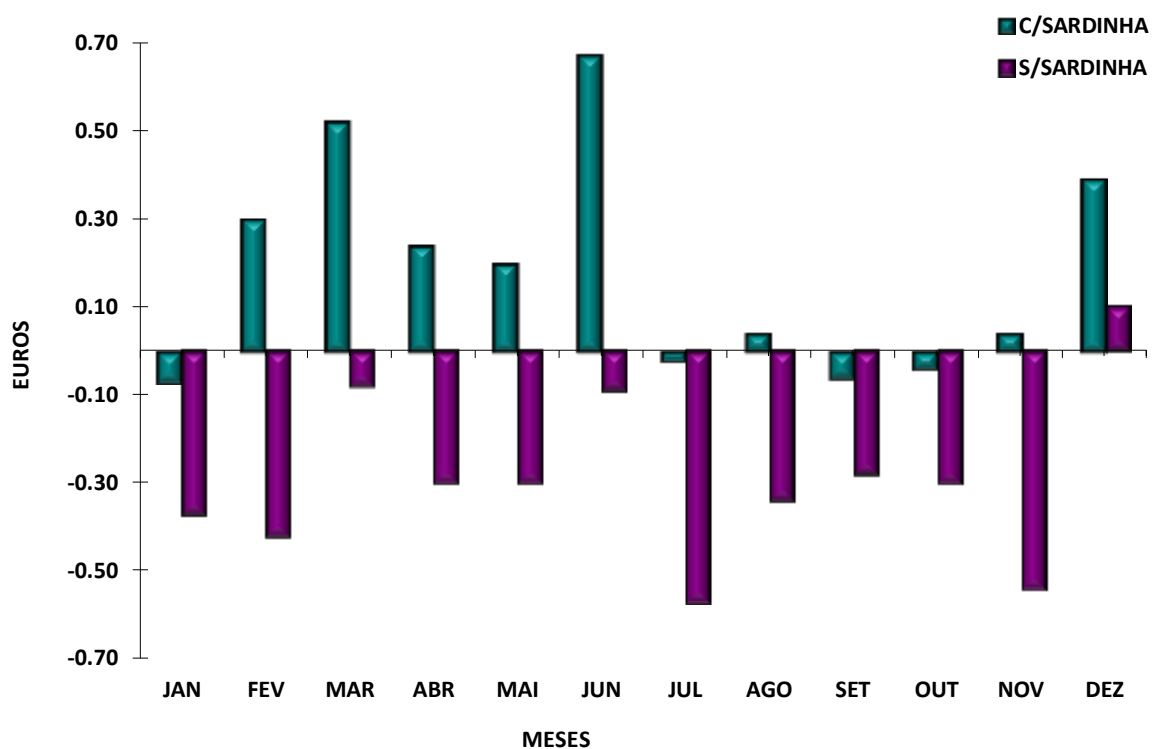
= CONTINENTE =

Unidade: Euro/Kg

MÊS	DIFERENÇAS 2012 - 2011	
	COM SARDINHA*	SEM SARDINHA*
JANEIRO	(0.07)	(0.37)
FEVEREIRO	0.30	(0.42)
MARÇO	0.52	(0.08)
ABRIL	0.24	(0.30)
MAIO	0.20	(0.30)
JUNHO	0.67	(0.09)
JULHO	(0.02)	(0.57)
AGOSTO	0.04	(0.34)
SETEMBRO	(0.06)	(0.28)
OUTUBRO	(0.04)	(0.30)
NOVEMBRO	0.04	(0.54)
DEZEMBRO	0.39	0.10
TOTAL	0.13	(0.31)

* Os valores (...) são negativos

VARIAÇÃO DO PREÇO MEDIO - 2012/2011
ESTIMATIVA DE DESEMBARQUE - 2011/2012



ESTIMATIVA DE DESEMBARQUE - 2012
COMPARAÇÃO DOS TOTAIS POR DELEGAÇÃO REFERENTES A 2011 E 2012

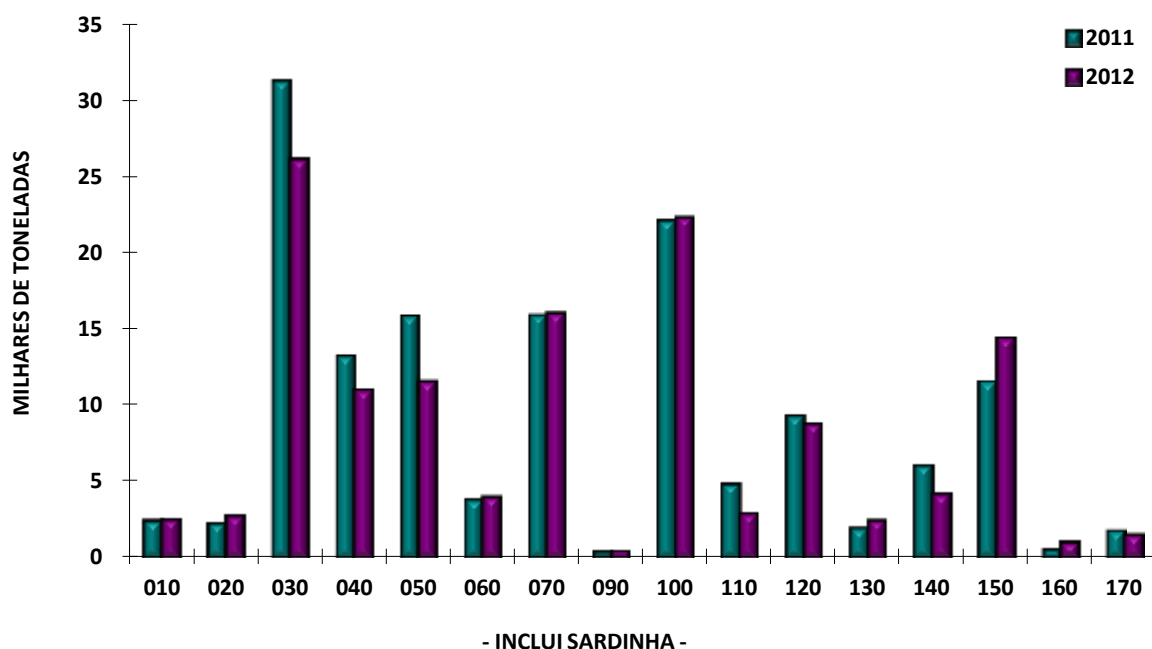
= CONTINENTE =

Unidade: Tonelada

DELEGAÇÕES	TOTAIS (INCLUINDO SARDINHA)		DIFERENÇA
	2011	2012	(2012-2011)*
010 - VIANA do CASTELO	2 455.3	2 544.6	89.3
020 - PÓVOA de VARZIM	2 271.7	2 762.0	490.3
030 - MATOSINHOS	31 329.4	26 175.0	(5 154.4)
040 - AVEIRO	13 298.8	10 999.7	(2 299.1)
050 - FIGUEIRA da FOZ	15 902.3	11 582.0	(4 320.3)
060 - NAZARÉ	3 784.0	4 019.4	235.4
070 - PENICHE	15 939.6	16 052.3	112.7
090 - CASCAIS	435.7	421.3	(14.4)
100 - SESIMBRA	22 171.7	22 334.6	162.9
110 - SETÚBAL	4 842.4	2 898.6	(1 943.8)
120 - SINES	9 315.7	8 827.1	(488.6)
130 - LAGOS	1 940.2	2 435.6	495.4
140 - PORTIMÃO	6 059.6	4 170.6	(1 889.0)
150 - OLHÃO	11 596.3	14 439.6	2 843.3
160 - TAVIRA	564.0	1 000.5	436.5
170 - V.R.S.ANTÓNIO	1 784.1	1 545.2	(238.9)
TOTAL	143 690.8	132 208.1	(11 482.7)

* Os valores (...) são negativos

TOTAL ANUAL POR DELEGAÇÕES
ESTIMATIVA DE DESEMBARQUE - 2011/2012



ESTIMATIVA DE DESEMBARQUE - 2012
COMPARAÇÃO DOS TOTAIS POR DELEGAÇÃO REFERENTES A 2011 E 2012
TOTAIS SEM INCLUIR SARDINHA

= CONTINENTE =

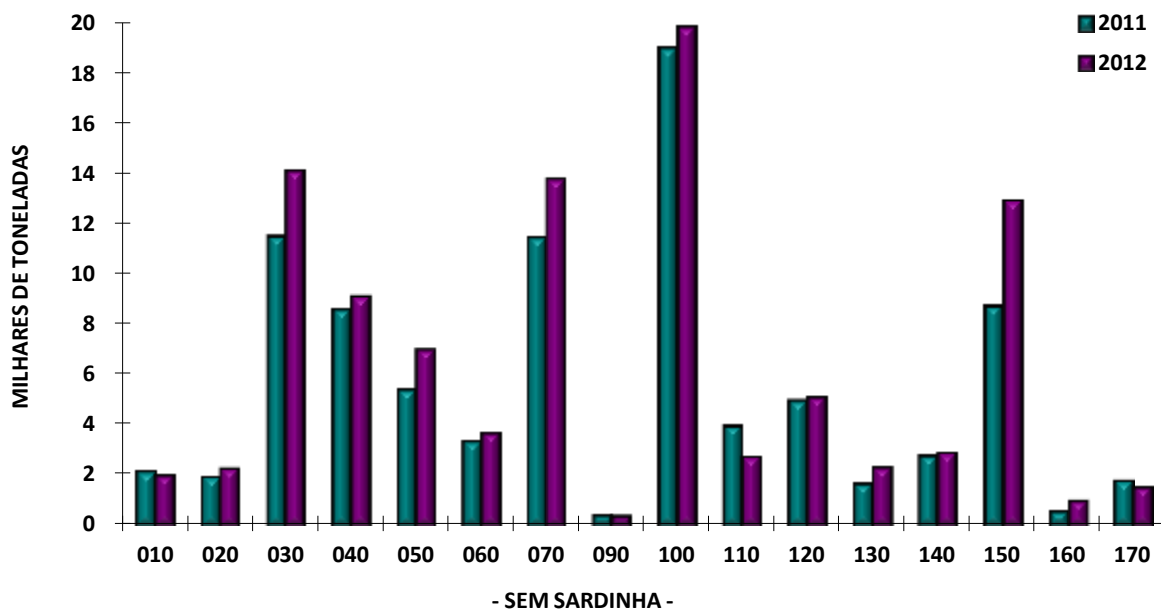
Unidade: Tonelada

DELEGAÇÕES	TOTAIS (SEM SARDINHA)		DIFERENÇA
	2011	2012	(2012-2011)*
010 - VIANA do CASTELO	2 146.8	2 007.8	(139.0)
020 - PÓVOA de VARZIM	1 939.7	2 290.5	350.8
030 - MATOSINHOS	11 517.9	14 167.6	2 649.7
040 - AVEIRO	8 640.4	9 131.1	490.7
050 - FIGUEIRA da FOZ	5 432.8	7 013.0	1 580.2
060 - NAZARÉ	3 367.4	3 676.4	309.0
070 - PENICHE	11 485.6	13 792.3	2 306.7
090 - CASCAIS	410.8	380.0	(30.8)
100 - SESIMBRA	19 024.6	19 853.8	829.2
110 - SETÚBAL	3 981.9	2 736.5	(1 245.4)
120 - SINES	5 004.7	5 132.6	127.9
130 - LAGOS	1 660.3	2 303.0	642.7
140 - PORTIMÃO	2 794.7	2 897.6	102.9
150 - OLHÃO	8 757.5	12 958.7	4 201.2
160 - TAVIRA	563.8	999.7	435.9
170 - V.R.S.ANTÓNIO	1 782.8	1 541.4	(241.4)
TOTAL	88 511.7	100 882.0	12 370.3

* Os valores (...) são negativos

A DELEGAÇÃO DE CASCAIS INCLUI A DELEGAÇÃO DA ERICEIRA

TOTAL ANUAL POR DELEGAÇÕES
ESTIMATIVA DE DESEMBARQUE - 2011/2012



ESTIMATIVA DE DESEMBARQUE - 2012
COMPARAÇÃO DOS PREÇOS MEDIOS POR DELEGAÇÃO REFERENTES A 2011 E 2012

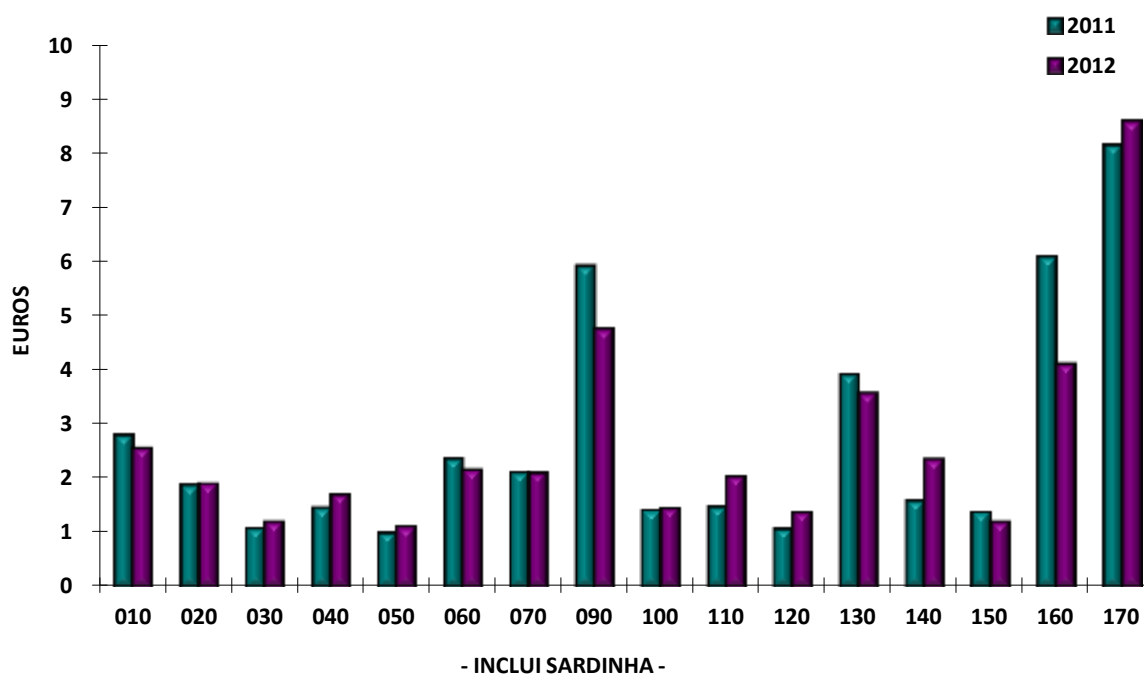
= CONTINENTE =

Unidade: Euro/Kg

DELEGAÇÕES	PREÇO MEDIO (INCLUI SARDINHA)		DIFERENÇA
	2011	2012	(2012-2011)*
010 - VIANA do CASTELO	2.80	2.57	(0.23)
020 - PÓVOA de VARZIM	1.88	1.90	0.02
030 - MATOSINHOS	1.08	1.21	0.13
040 - AVEIRO	1.47	1.71	0.24
050 - FIGUEIRA da FOZ	1.00	1.11	0.11
060 - NAZARÉ	2.37	2.16	(0.21)
070 - PENICHE	2.12	2.11	(0.01)
090 - CASCAIS	5.93	4.76	(1.17)
100 - SESIMBRA	1.42	1.45	0.03
110 - SETÚBAL	1.48	2.05	0.57
120 - SINES	1.07	1.38	0.31
130 - LAGOS	3.93	3.57	(0.36)
140 - PORTIMÃO	1.60	2.35	0.75
150 - OLHÃO	1.38	1.21	(0.17)
160 - TAVIRA	6.10	4.12	(1.98)
170 - V.R.S.ANTÓNIO	8.17	8.60	0.43
TOTAL	1.55	1.68	0.13

* Os valores (...) são negativos

PREÇO MEDIO POR DELEGAÇÕES
ESTIMATIVA DE DESEMBARQUE - 2011/2012



ESTIMATIVA DE DESEMBARQUE - 2012
COMPARAÇÃO DOS PREÇOS MEDIOS POR DELEGAÇÃO REFERENTES A 2011 E 2012
DESEMBARQUES SEM INCLUIR SARDINHA

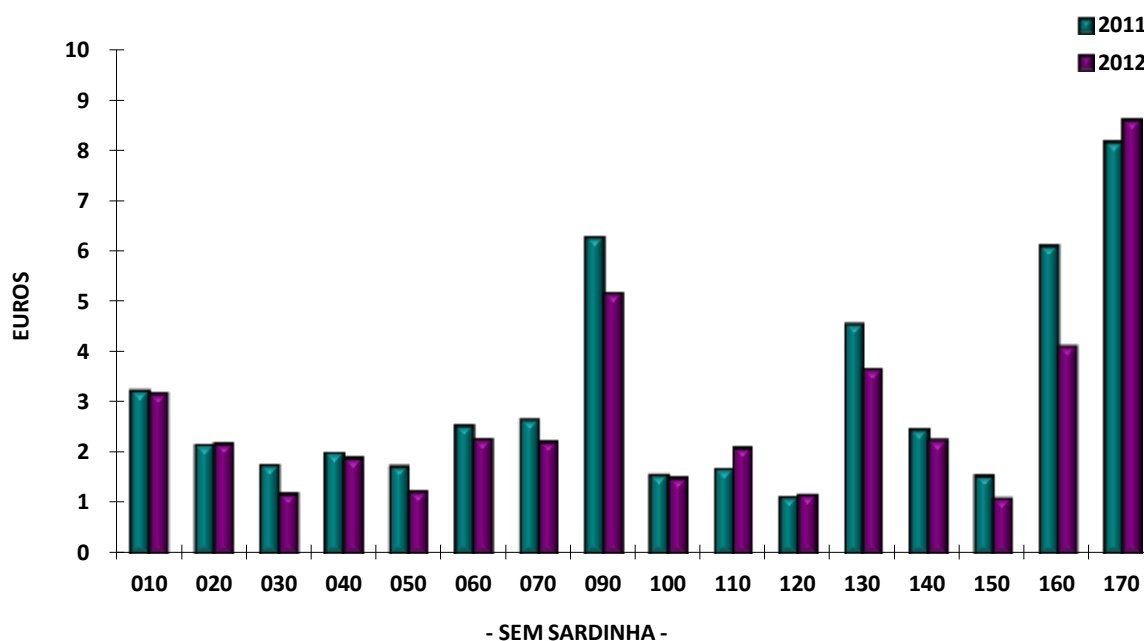
= CONTINENTE =

Unidade: Euro/Kg

DELEGAÇÕES	PREÇO MÉDIO (SEM SARDINHA)		DIFERENÇA
	2011	2012	(2012-2011)*
010 - VIANA do CASTELO	3.24	3.17	(0.07)
020 - PÓVOA de VARZIM	2.16	2.18	0.02
030 - MATOSINHOS	1.76	1.19	(0.57)
040 - AVEIRO	2.00	1.90	(0.10)
050 - FIGUEIRA da FOZ	1.74	1.24	(0.50)
060 - NAZARÉ	2.54	2.27	(0.27)
070 - PENICHE	2.65	2.22	(0.43)
090 - CASCAIS	6.28	5.18	(1.10)
100 - SESIMBRA	1.57	1.50	(0.07)
110 - SETÚBAL	1.68	2.10	0.42
120 - SINES	1.12	1.17	0.05
130 - LAGOS	4.55	3.66	(0.89)
140 - PORTIMÃO	2.46	2.26	(0.20)
150 - OLHÃO	1.54	1.10	(0.44)
160 - TAVIRA	6.11	4.12	(1.99)
170 - V.R.S.ANTÓNIO	8.17	8.62	0.45
TOTAL	2.12	1.81	(0.31)

* Os valores (...) são negativos

PREÇO MEDIO POR DELEGAÇÕES
ESTIMATIVA DE DESEMBARQUE - 2011/2012



ESTIMATIVA DE DESEMBARQUE - 2011/2012
COMPARAÇÃO DOS TOTAIS POR DELEGAÇÃO REFERENTES A 2011 E 2012

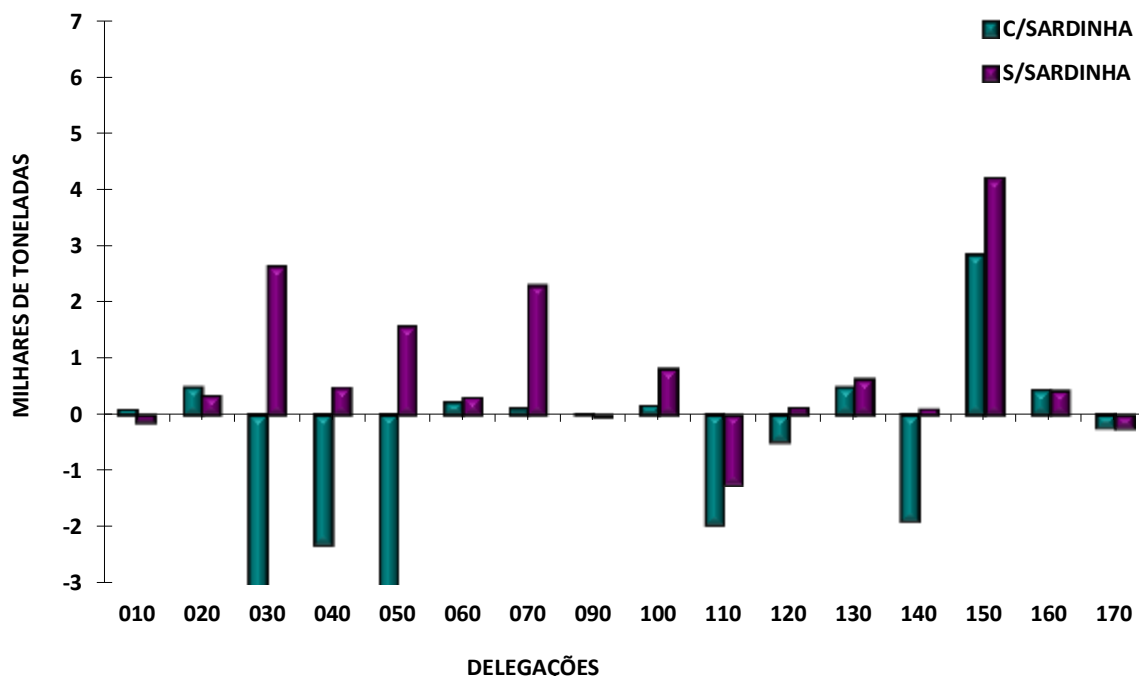
= CONTINENTE =

Unidade: Tonelada

DELEGAÇÕES	DIFERENÇAS 2012 - 2011	
	COM SARDINHA	SEM SARDINHA
010 - VIANA do CASTELO	89.3	(139.0)
020 - PÓVOA de VARZIM	490.3	350.8
030 - MATOSINHOS	(5 154.4)	2 649.7
040 - AVEIRO	(2 299.1)	490.7
050 - FIGUEIRA da FOZ	(4 320.3)	1 580.2
060 - NAZARÉ	235.4	309.0
070 - PENICHE	112.7	2 306.7
090 - CASCAIS	(14.4)	(30.8)
100 - SESIMBRA	162.9	829.2
110 - SETÚBAL	(1 943.8)	(1 245.4)
120 - SINES	(488.6)	127.9
130 - LAGOS	495.4	642.7
140 - PORTIMÃO	(1 889.0)	102.9
150 - OLHÃO	2 843.3	4 201.2
160 - TAVIRA	436.5	435.9
170 - V.R.S.ANTÓNIO	(238.9)	(241.4)
TOTAL	(11 482.7)	12 370.3

* Os valores (...) são negativos

DIFERENÇAS 2012/2011 - CONTINENTE
ESTIMATIVA DE DESEMBARQUE - 2011/2012



ESTIMATIVA DE DESEMBARQUE - 2011/2012
COMPARAÇÃO DOS PREÇOS MEDIOS POR DELEGAÇÃO REFERENTES A 2011 E 2012

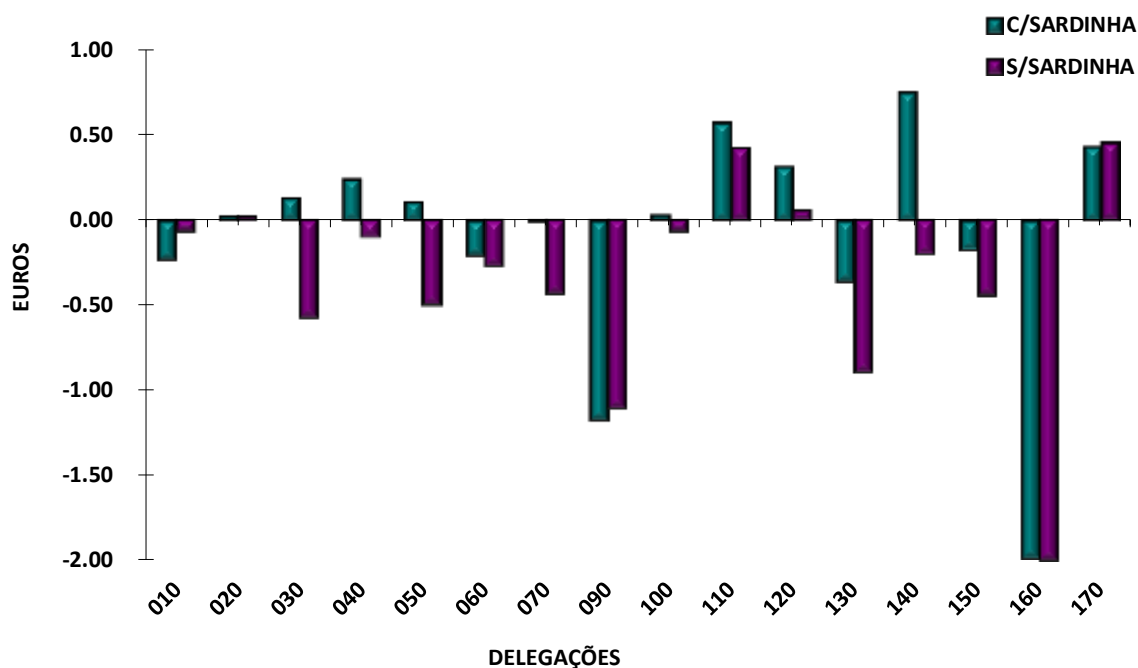
= CONTINENTE =

Unidade: Euros

DELEGAÇÕES	DIFERENÇAS 2012 - 2011	
	COM SARDINHA *	SEM SARDINHA *
010 - VIANA do CASTELO	(0.23)	(0.07)
020 - PÓVOA de VARZIM	0.02	0.02
030 - MATOSINHOS	0.13	(0.57)
040 - AVEIRO	0.24	(0.10)
050 - FIGUEIRA da FOZ	0.11	(0.50)
060 - NAZARÉ	(0.21)	(0.27)
070 - PENICHE	(0.01)	(0.43)
090 - CASCAIS	(1.17)	(1.10)
100 - SESIMBRA	0.03	(0.07)
110 - SETÚBAL	0.57	0.42
120 - SINES	0.31	0.05
130 - LAGOS	(0.36)	(0.89)
140 - PORTIMÃO	0.75	(0.20)
150 - OLHÃO	(0.17)	(0.44)
160 - TAVIRA	(1.98)	(1.99)
170 - V.R.S.ANTÓNIO	0.43	0.45
TOTAL	0.13	(0.31)

* Os valores (...) são negativos

VARIAÇÃO DO PREÇO MEDIO - 2012/2011
ESTIMATIVA DE DESEMBARQUE - 2011/2012



ESTIMATIVA DE DESEMBARQUE - 2011/2012
COMPARAÇÃO DOS TOTAIS ANUAIS POR DELEGAÇÕES SUB-DELEGAÇÕES E POSTOS

= CONTINENTE =

Unidade: Tonelada

CODIGO	DESIGNAÇÃO	QUANTIDADES DESEMBARCADAS		DIFERENÇA
		2011	2012	(2012-2011)*
10000	VIANA DO CASTELO	1 772.2	1 941.7	169.5
10910	CAMINHA	79.1	77.7	(1.4)
10920	ESPOSENDE	67.0	59.3	(7.7)
10930	VILA PRAIA DA ÂNCORA	296.7	245.1	(51.6)
10940	CASTELO DO NEIVA	200.7	185.5	(15.2)
10950	FÃO	39.5	35.1	(4.4)
20000	PÓVOA DE VARZIM	2 129.7	2 591.4	461.7
20930	VILA CHÃ	8.9	21.6	12.7
20940	VILA DO CONDE	133.1	149.0	15.9
30000	MATOSINHOS	31 178.6	26 002.1	(5 176.5)
30910	ANGEIRAS	72.0	84.3	12.3
30920	AFURADA	4.7	5.3	0.6
30970	ESMORIZ	6.3	1.5	(4.8)
30991	AGUDA	14.0	16.2	2.2
30992	ESPINHO	28.1	61.0	32.9
30993	VALBOM	25.7	4.6	(21.1)
40000	AVEIRO	11 132.4	8 958.6	(2 173.8)
40910	VAGUEIRA	32.8	16.9	(15.9)
40920	TORREIRA	1 689.1	1 556.7	(132.4)
40930	MIRA	444.5	467.5	23.0
40940	FURADOURO	0.0	0.0	-
50000	FIGUEIRA DA FOZ	15 902.3	11 582.0	(4 320.3)
60000	NAZARÉ	3 784.0	4 019.4	235.4
70000	PENICHE	15 890.7	16 000.2	109.5
70930	FOZ DO ARELHO	49.0	52.1	3.1
90000	CASCAIS	314.6	325.9	11.3
90920	ERICEIRA	100.8	80.5	(20.3)
90930	VILA FRANCA DE XIRA	20.3	14.9	(5.4)
100000	SESIMBRA	19 934.0	19 902.7	(31.3)
100100	COSTA DA CAPARICA	953.9	1 152.9	199.0
100910	TRAFARIA	348.6	294.0	(54.6)
100920	FONTE DA TELHA	897.4	979.8	82.4
100991	BARREIRO	4.3	0.0	(4.3)
100992	MONTIJO	4.0	0.0	(4.0)
100994	ALCOCHETE	29.5	5.1	(24.4)
110000	SETÚBAL	4 748.0	2 783.7	(1 964.3)
110920	CARRASQUEIRA	94.5	114.9	20.4
110930	GAMBIA	0.0	0.0	-

* Os valores (...) são negativos

ESTIMATIVA DE DESEMBARQUE - 2011/2012
COMPARAÇÃO DOS TOTAIS ANUAIS POR DELEGAÇÕES SUB-DELEGAÇÕES E POSTOS

= CONTINENTE =

Unidade: Tonelada

CODIGO	DESIGNAÇÃO	QUANTIDADES DESEMBARCADAS		DIFERENÇA
		2011	2012	(2012-2011)*
120000	SINES	9 122.6	8 545.0	(577.6)
120910	PORTO COVO	0.0	0.0	-
120920	VILA NOVA DE MILFONTES	99.2	142.5	43.3
120930	AZENHA DO MAR	47.4	75.4	28.0
120940	ZAMBUJEIRA	46.6	64.1	17.5
120950	ALMOGRAVE	0.0	0.0	-
120960	SANTO ANDRÉ	0.0	0.0	-
130000	LAGOS	1 116.2	1 407.2	291.0
130100	SAGRES	824.0	1 028.3	204.3
130910	CARRAPATEIRA	0.0	0.0	-
130920	ARRIFANA	0.0	0.0	-
130930	BURGAU	0.0	0.0	-
130940	SALEMA	0.0	0.0	-
140000	PORTIMÃO	5 895.4	3 973.9	(1 921.5)
140930	ALBUFEIRA	154.6	194.2	39.6
140940	ALVOR	0.0	0.0	-
140950	ARMAÇÃO DE PERA	9.7	2.4	(7.3)
140960	BENAGIL	0.0	0.0	-
140970	OLHOS DE ÁGUA	0.0	0.0	-
150000	OLHÃO	8 322.5	9 981.8	1 659.3
150100	FUZETA	141.9	192.6	50.7
150200	QUARTEIRA	3 124.6	4 258.1	1 133.5
150910	BARRETA	0.0	0.0	-
150920	FARO	7.4	7.1	(0.3)
160000	TAVIRA	234.1	270.0	35.9
160920	SANTA LUZIA	329.8	730.4	400.6
170000	VILA REAL SANTO ANTÓNIO	1 784.1	1 545.2	(238.9)
170910	CACELA	0.0	0.0	-
170920	MANTA ROTA	0.0	0.0	-
170930	MONTE GORDO	0.0	0.0	-
170960	MÉRTOLA	0.0	0.0	-
	TOTAL	143 691.1	132 207.4	(11 483.7)

* Os valores (...) são negativos

ESTIMATIVA DE DESEMBARQUE - 2011/2012
COMPARAÇÃO DOS TOTAIS ANUAIS POR DELEGAÇÕES SUB-DELEGAÇÕES E POSTOS

= CONTINENTE =

Unidade: Euro/Kg

CODIGO	DESIGNAÇÃO	PREÇOS MÉDIOS DESEMBARCADAS		DIFERENÇA
		2011	2012	(2012-2011)*
10000	VIANA DO CASTELO	2.38	2.00	(0.38)
10910	CAMINHA	11.34	14.14	2.80
10920	ESPOSENDE	3.88	4.22	0.34
10930	VILA PRAIA DA ÂNCORA	2.66	2.77	0.11
10940	CASTELO DO NEIVA	3.38	3.73	0.35
10950	FÃO	2.75	2.69	(0.06)
20000	PÓVOA DE VARZIM	1.80	1.86	0.06
20930	VILA CHÃ	7.03	4.90	(2.13)
20940	VILA DO CONDE	2.85	2.40	(0.45)
30000	MATOSINHOS	1.07	1.20	0.13
30910	ANGEIRAS	4.23	3.46	(0.77)
30920	AFURADA	7.11	8.80	1.69
30970	ESMORIZ	0.63	0.98	0.35
30991	AGUDA	6.80	6.34	(0.46)
30992	ESPINHO	1.13	0.89	(0.24)
30993	VALBOM	0.43	1.40	0.97
40000	AVEIRO	1.48	1.72	0.24
40910	VAGUEIRA	2.21	3.01	0.80
40920	TORREIRA	1.28	1.78	0.50
40930	MIRA	1.59	1.30	(0.29)
40940	FURADOURO	0.00	0.00	-
50000	FIGUEIRA DA FOZ	1.00	1.11	0.11
60000	NAZARÉ	2.37	2.16	(0.21)
70000	PENICHE	2.11	2.11	-
70930	FOZ DO ARELHO	4.62	4.70	0.08
90000	CASCAIS	5.87	4.74	(1.13)
90920	ERICEIRA	5.94	4.81	(1.13)
90930	VILA FRANCA DE XIRA	6.97	4.72	(2.25)
100000	SESIMBRA	1.23	1.30	0.07
100100	COSTA DA CAPARICA	4.20	3.61	(0.59)
100910	TRAFARIA	5.60	5.07	(0.53)
100920	FONTE DA TELHA	1.70	1.35	(0.35)
100991	BARREIRO	5.97	0.00	(5.97)
100992	MONTIJO	2.32	0.00	(2.32)
100994	ALCOCHETE	2.38	2.62	0.24
110000	SETÚBAL	1.42	1.97	0.55
110920	CARRASQUEIRA	5.30	4.36	(0.94)
110930	GAMBIA	0.00	0.00	-

* Os valores (...) são negativos

ESTIMATIVA DE DESEMBARQUE - 2011/2012
COMPARAÇÃO DOS TOTAIS ANUAIS POR DELEGAÇÕES SUB-DELEGAÇÕES E POSTOS

= CONTINENTE =

Unidade: Euro/Kg

CODIGO	DESIGNAÇÃO	PREÇOS MÉDIOS DESEMBARCADAS		DIFERENÇA
		2011	2012	(2012-2011)*
120000	SINES	0.99	1.30	0.31
120910	PORTO COVO	0.00	0.00	-
120920	VILA NOVA DE MILFONTES	4.54	3.87	(0.67)
120930	AZENHA DO MAR	5.18	4.54	(0.64)
120940	ZAMBUJEIRA	6.67	5.11	(1.56)
120950	ALMOGRAVE	0.00	0.00	-
120960	SANTO ANDRÉ	0.00	0.00	-
130000	LAGOS	2.74	2.56	(0.18)
130100	SAGRES	5.62	4.92	(0.70)
130910	CARRAPATEIRA	0.00	0.00	-
130920	ARRIFANA	0.00	0.00	-
130930	BURGAU	0.00	0.00	-
130940	SALEMA	0.00	0.00	-
140000	PORTIMÃO	1.51	2.27	0.76
140930	ALBUFEIRA	5.61	4.21	(1.40)
140940	ALVOR	0.00	0.00	-
140950	ARMAÇÃO DE PERA	7.64	6.84	(0.80)
140960	BENAGIL	0.00	0.00	-
140970	OLHOS DE ÁGUA	0.00	0.00	-
150000	OLHÃO	1.05	0.93	(0.12)
150100	FUZETA	2.32	2.37	0.05
150200	QUARTEIRA	2.17	1.83	(0.34)
150910	BARRETA	0.00	0.00	-
150920	FARO	4.13	3.10	(1.03)
160000	TAVIRA	5.45	4.93	(0.52)
160920	SANTA LUZIA	6.59	3.80	(2.79)
170000	VILA REAL SANTO ANTÓNIO	8.17	8.60	0.43
170910	CACELA	0.00	0.00	-
170920	MANTA ROTA	0.00	0.00	-
170930	MONTE GORDO	0.00	0.00	-
170960	MÉRTOLA	0.00	0.00	-
	TOTAL	1.55	1.68	0.13

* Os valores (...) são negativos

ESTIMATIVA DE DESEMBARQUE - 2011/2012
COMPARAÇÃO DOS TOTAIS ANUAIS DE ESPÉCIES E GRUPOS DE ESPÉCIES

= CONTINENTE =

Unidade: Tonelada

ESPÉCIES e GRUPOS de ESPÉCIES	TOTAIS		DIFERENÇA
	2011	2012	(2012-2011)*
Águas salobra e doce	89.9	90.0	0.1

ENGUIAS	8.0	5.1	(2.9)
LAMPREIA	50.2	46.5	(3.7)
SÁVEL	27.1	34.1	7.0
SAVELHA	3.9	3.5	(0.4)
DIVERSOS	0.7	0.8	0.1
Águas marinhas	143 601.0	132 118.5	(11 482.5)

Peixes	128 241.5	114 807.7	(13 433.8)
ABRÓTEAS E SIMILARES	490.8	482.8	(8.0)
AREIRO	214.9	142.8	(72.1)
ATUNS E SIMILARES	1 819.1	1 066.3	(752.8)
BADEJO	101.8	103.5	1.7
BARROSO	1.7	0.6	(1.1)
BESUGO	857.3	780.6	(76.7)
BICA	95.5	107.7	12.2
BIQUEIRÃO	3 280.4	777.0	(2 503.4)
CAÇÕES	43.6	42.1	(1.5)
CARAPAU	10 024.2	14 892.0	4 867.8
CARAPAU NEGRÃO E SIMILARES	2 874.2	3 632.1	757.9
CAVALA	30 457.4	36 571.1	6 113.7
CHERNE	152.2	157.2	5.0
CONGRO	1 440.8	1 113.7	(327.1)
CORVINAS	368.1	407.8	39.7
DOURADA	282.6	229.7	(52.9)
ESPADARTE	302.4	354.9	52.5
ESPARIDEOS DIVERSOS	830.7	895.1	64.4
FANECA	2 228.6	2 159.9	(68.7)
GAROUPAS E SIMILARES	30.2	40.7	10.5
JULIANA	1.5	2.2	0.7
LINGUADO	697.7	515.9	(181.8)
LIXA	0.7	1.0	0.3
PARGOS	158.3	102.3	(56.0)
PATA-ROXAS	546.7	541.5	(5.2)
PEIXE ESPADA	100.6	27.6	(73.0)
PEIXE ESPADA PRETO	3 475.5	2 668.0	(807.5)
PEIXES CHATOS	760.2	756.1	(4.1)
PESCADA	2 198.4	2 551.2	352.8
RABETA E SIMILARES	10.1	11.9	1.8
RAIAS	1 444.1	1 130.8	(313.3)
ROBALOS	465.0	401.2	(63.8)

* Os valores (...) são negativos

ESTIMATIVA DE DESEMBARQUE - 2011/2012
COMPARAÇÃO DOS TOTAIS ANUAIS DE ESPÉCIES E GRUPOS DE ESPÉCIES

= CONTINENTE =

Unidade: Tonelada

ESPÉCIES e GRUPOS de ESPÉCIES	TOTAIS		DIFERENÇA
	2011	2012	(2012-2011)*
RUIVO	195.5	168.1	(27.4)
SALMONETES	241.6	229.7	(11.9)
SARDA	959.3	765.8	(193.5)
SARDINHA	55 179.4	31 326.0	(23 853.4)
SARGO SAFIA	395.8	388.3	(7.5)
SARGOS	461.3	335.4	(125.9)
SOLHAS	125.6	71.4	(54.2)
TAMBORIL	320.1	693.9	373.8
TUBARÕES E RAIAS DIVERSOS	1 834.1	1 852.2	18.1
VERDINHO	692.6	1 947.3	1 254.7
XAPUTA	26.5	412.6	386.1
DIVERSOS	2 054.4	3 949.7	1 895.3
Moluscos	13 412.3	15 834.2	2 421.9
AMÊIJOAS	995.9	1 448.8	452.9
BERBIGÃO	1 616.7	1 303.3	(313.4)
BÚZIOS	41.4	34.1	(7.3)
CHOCO	1 522.4	1 180.2	(342.2)
LONGUEIRÕES	64.1	65.6	1.5
LULAS	323.8	358.8	35.0
POLVOS	7 265.8	9 653.0	2 387.2
POTAS	76.1	97.3	21.2
DIVERSOS	1 506.1	1 693.1	187.0
Crustáceos	1 939.2	1 438.7	(500.5)
CAMARÕES	116.1	94.5	(21.6)
GAMBA	1 067.2	678.3	(388.9)
LAGOSTAS	6.5	5.8	(0.7)
LAGOSTIM	110.6	216.8	106.2
LAVAGANTE	4.3	3.7	(0.6)
SANTOLA	25.3	22.5	(2.8)
DIVERSOS	609.2	417.1	(192.1)
Outros produtos	8.0	37.9	29.9
FÍGADOS	0.0	0.0	0.0
MINHOCAS/MINHOCÃO	6.3	10.3	4.0
OURIÇO DO MAR	1.6	1.5	(0.1)
OVAS	0.1	26.1	26.0
TOTAL	143 690.9	132 208.5	(11 482.4)

* Os valores (...) são negativos

ESTIMATIVA DE DESEMBARQUE - 2011/2012
COMPARAÇÃO DOS PREÇOS MÉDIOS ANUAIS DE ESPÉCIES E GRUPOS DE ESPÉCIES

= CONTINENTE =

Unidade: Euro/Kg

ESPÉCIES e GRUPOS de ESPÉCIES	TOTALS		DIFERENÇA
	2011	2012	(2012-2011)*
Águas salobra e doce	11.93	15.33	3.40

ENGUIAS	15.77	109.89	94.12
LAMPREIA	14.41	13.69	(0.72)
SÁVEL	6.65	5.20	(1.45)
SAVELHA	0.91	0.55	(0.36)
DIVERSOS	3.32	4.11	0.79
Águas marinhas	1.46	1.67	0.21

Peixes	1.15	1.36	0.21
ABRÓTEAS E SIMILARES	2.55	3.00	0.45
AREIRO	2.30	2.45	0.15
ATUNS E SIMILARES	3.02	3.23	0.21
BADEJO	4.87	4.72	(0.15)
BARROSO	1.39	1.34	(0.05)
BESUGO	3.12	4.20	1.08
BICA	5.83	4.84	(0.99)
BIQUEIRÃO	2.90	3.07	0.17
CAÇÕES	4.39	3.72	(0.67)
CARAPAU	1.38	1.33	(0.05)
CARAPAU NEGRÃO E SIMILARES	0.51	0.50	(0.01)
CAVALA	0.25	0.31	0.06
CHERNE	17.27	14.15	(3.12)
CONGRO	2.47	2.59	0.12
CORVINAS	5.78	5.82	0.04
DOURADA	9.28	9.39	0.11
ESPADARTE	6.35	5.22	(1.13)
ESPARIDEOS DIVERSOS	2.64	2.58	(0.06)
FANECA	1.51	1.79	0.28
GAROUPAS E SIMILARES	2.67	2.82	0.15
JULIANA	4.14	4.18	0.04
LINGUADO	9.80	9.03	(0.77)
LIXA	1.91	0.77	(1.14)
PARGOS	13.30	13.47	0.17
PATA-ROXAS	0.79	0.79	0.00
PEIXE ESPADA	5.09	6.19	1.10
PEIXE ESPADA PRETO	2.79	2.80	0.01
PEIXES CHATOS	7.60	6.55	(1.05)
PESCADA	2.65	2.55	(0.10)
RABETA E SIMILARES	4.60	3.38	(1.22)
RAIAS	2.30	2.49	0.19
ROBALOS	10.21	10.66	0.45

* Os valores (...) são negativos

ESTIMATIVA DE DESEMBARQUE - 2011/2012
COMPARAÇÃO DOS PREÇOS MÉDIOS ANUAIS DE ESPÉCIES E GRUPOS DE ESPÉCIES

= CONTINENTE =

Unidade: Euro/Kg

ESPÉCIES e GRUPOS de ESPÉCIES	TOTAIS		DIFERENÇA
	2011	2012	(2012-2011)*
RUIVO	1.83	1.93	0.10
SALMONETES	8.58	9.61	1.03
SARDA	1.09	0.84	(0.25)
SARDINHA	0.76	1.30	0.54
SARGO SAFIA	2.56	2.67	0.11
SARGOS	6.00	5.42	(0.58)
SOLHAS	3.23	3.61	0.38
TAMBORIL	4.16	4.68	0.52
TUBARÕES E RAIAS DIVERSOS	2.70	2.88	0.18
VERDINHO	0.70	0.59	(0.11)
XAPUTA	2.06	1.11	(0.95)
DIVERSOS	3.09	1.68	(1.41)
Moluscos	3.93	3.49	(0.44)
AMÊIJOAS	2.72	2.30	(0.42)
BERBIGÃO	0.79	0.79	0.00
BÚZIOS	5.68	6.00	0.32
CHOCO	4.23	4.71	0.48
LONGUEIRÕES	2.86	3.10	0.24
LULAS	7.05	6.82	(0.23)
POLVOS	4.97	4.00	(0.97)
POTAS	1.97	2.33	0.36
DIVERSOS	1.97	2.03	0.06
Crustáceos	8.51	10.10	1.59
CAMARÕES	21.93	19.92	(2.01)
GAMBA	8.06	10.78	2.72
LAGOSTAS	24.35	23.12	(1.23)
LAGOSTIM	22.12	14.73	(7.39)
LAVAGANTE	18.96	17.20	(1.76)
SANTOLA	3.84	2.84	(1.00)
DIVERSOS	3.19	3.71	0.52
Outros produtos	5.82	3.56	(2.26)
FÍGADOS	0.00	0.00	0.00
MINHOCAS/MINHOCÃO	6.60	3.68	(2.92)
OURIÇO DO MAR	1.39	2.44	1.05
OVAS	10.35	0.00	(10.35)
TOTAL	1.55	1.68	0.13

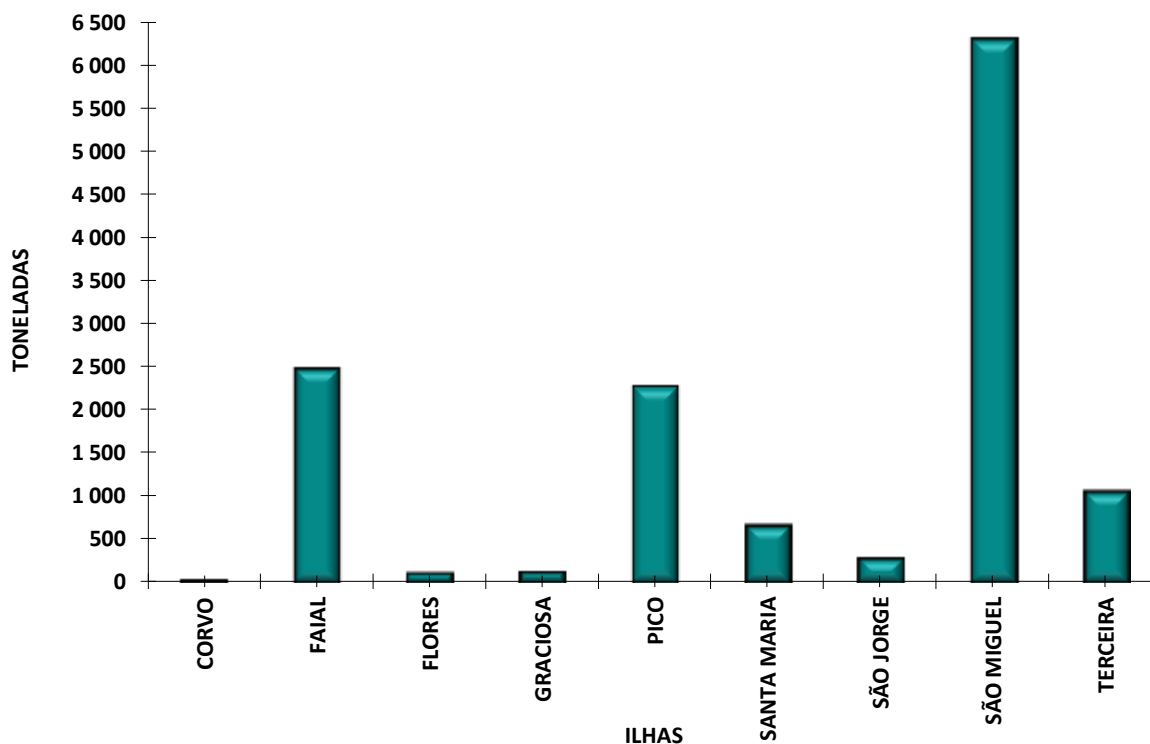
* Os valores (...) são negativos

ESTIMATIVA DE DESEMBARQUE - 2012
TOTAL ANUAL POR ILHAS

= REGIÃO AUTÓNOMA DOS AÇORES =

ILHAS	QUANTIDADE (ton)	VALOR MÉDIO (euro/kg)
CORVO	35.7	7.77
FAIAL	2 493.4	3.04
FLORES	109.5	7.42
GRACIOSA	123.0	5.72
PICO	2 283.1	1.95
SANTA MARIA	666.1	2.41
SÃO JORGE	283.9	2.94
SÃO MIGUEL	6 307.3	2.71
TERCEIRA	1 063.9	4.00
TOTAL	13 365.9	2.81

TOTAL ANUAL POR ILHAS - AÇORES
ESTIMATIVA DE DESEMBARQUE - 2012

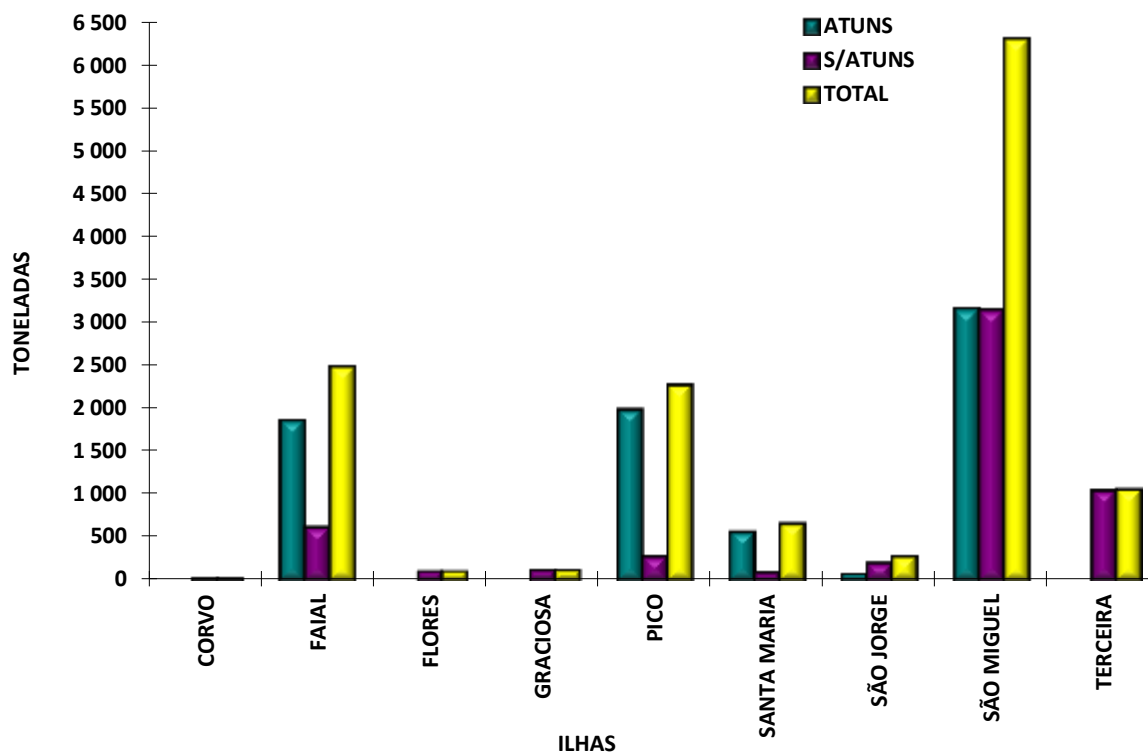


ESTIMATIVA DE DESEMBARQUE - 2012
TOTAL ANUAL POR ILHAS

= REGIÃO AUTÓNOMA DOS AÇORES =

ILHAS	QUANTIDADE	
	ATUNS	S/ ATUNS
CORVO	0.1	35.7
FAIAL	1 865.9	627.4
FLORES	0.1	109.4
GRACIOSA	0.1	123.0
PICO	1 995.6	287.5
SANTA MARIA	574.0	92.1
SÃO JORGE	78.0	205.9
SÃO MIGUEL	3 162.9	3 144.4
TERCEIRA	10.5	1 053.4
TOTAL	7 687.2	5 678.8

TOTAL ANUAL POR ILHAS - AÇORES
ESTIMATIVA DE DESEMBARQUE - 2012



ESTIMATIVA DE DESEMBARQUE - 2012
TOTAL ANUAL DE ESPÉCIES E GRUPOS DE ESPÉCIES POR REGIÕES

=REGIÃO AUTONOMA DOS AÇORES =

ESPÉCIE e GRUPO de ESPÉCIES	QUANTIDADE (ton)	VALOR MÉDIO (euro/kg)
Águas salobra e doce -----	0.0	0.00
ENGUIAS	0.0	0.00
LAMPREIA	0.0	0.00
SÁVEL	0.0	0.00
SAVELHA	0.0	0.00
DIVERSOS	0.0	0.00
Águas marinhas -----	13 365.9	2.81
Peixes	13 096.4	2.75
ABRÓTEAS E SIMILARES	414.7	2.83
AREIRO	0.0	0.00
ATUNS E SIMILARES	7 687.0	2.12
BADEJO	0.0	0.00
BARROSO	0.0	0.00
BESUGO	7.9	3.57
BICA	0.0	0.00
BIQUEIRÃO	0.0	0.00
CAÇÕES	0.0	0.00
CARAPAU	0.0	0.00
CARAPAU NEGRÃO E SIMILARES	647.0	2.74
CAVALA	377.2	1.33
CHERNE	226.4	11.54
CONGRO	440.6	1.63
CORVINAS	0.0	0.00
DOURADA	0.0	0.00
ESPADARTE	212.8	4.62
ESPARIDEOS DIVERSOS	628.8	8.02
FANECA	0.0	0.00
GAROUPAS E SIMILARES	46.4	6.19
JULIANA	0.0	0.00
LINGUADO	0.0	0.00
LIXA	0.0	0.00
PARGOS	82.6	8.64
PATA-ROXAS	0.0	0.00
PEIXE ESPADA	270.6	2.35
PEIXE ESPADA PRETO	457.8	2.36
PEIXES CHATOS	0.1	5.12
PESCADA	0.0	0.00
RABETA E SIMILARES	0.0	0.00
RAIAS	102.9	0.81
ROBALOS	0.0	0.00

ESTIMATIVA DE DESEMBARQUE - 2012
TOTAL ANUAL DE ESPÉCIES E GRUPOS DE ESPÉCIES POR REGIÕES

=REGIÃO AUTONOMA DOS AÇORES =

ESPÉCIE e GRUPO de ESPÉCIES	QUANTIDADE (ton)	VALOR MÉDIO (euro/kg)
RUIVO	0.0	0.00
SALMONETES	8.7	7.78
SARDA	0.0	0.00
SARDINHA	6.5	1.76
SARGO SAFIA	0.0	0.00
SARGOS	30.0	3.08
SOLHAS	0.0	0.00
TAMBORIL	3.0	1.85
TUBARÕES E RAIAS DIVERSOS	397.0	0.76
VERDINHO	0.0	0.00
XAPUTA	0.4	1.53
DIVERSOS	1 047.7	3.41
Moluscos	262.7	5.70
AMÊIJOAS	0.1	17.55
BERBIGÃO	0.0	0.00
BÚZIOS	0.3	1.92
CHOCO	0.0	0.00
LONGUEIRÕES	0.0	0.00
LULAS	226.4	5.53
POLVOS	11.3	7.65
POTAS	0.0	0.00
DIVERSOS	24.6	6.44
Crustáceos	6.8	14.63
CAMARÕES	0.0	0.00
GAMBA	0.0	0.00
LAGOSTAS	2.2	28.37
LAGOSTIM	0.0	0.00
LAVAGANTE	0.0	0.00
SANTOLA	0.8	3.31
DIVERSOS	3.9	9.17
Outros produtos	0.0	0.00
FÍGADOS	0.0	0.00
MINHOCAS/MINHOCÃO	0.0	0.00
OURIÇO DO MAR	0.0	0.00
OVAS	0.0	0.00
TOTAL	13 365.9	2.81

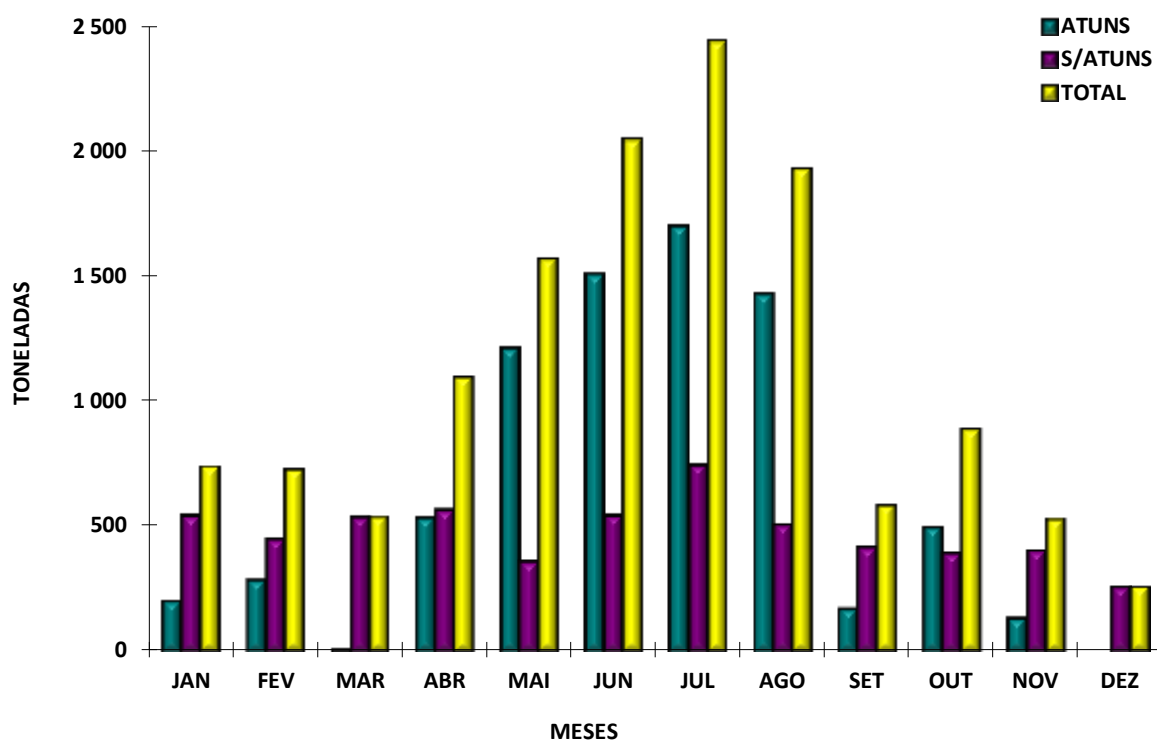
ESTIMATIVA DE DESEMBARQUE - 2012
TOTAL ANUAL POR MÊS

= REGIÃO AUTONOMA DOS AÇORES =

Unidade: Tonelada

MÊS	QUANTIDADE	
	ATUNS	S/ATUNS
JANEIRO	200.5	538.8
FEVEREIRO	285.2	444.3
MARÇO	7.5	532.9
ABRIL	534.3	562.4
MAIO	1 211.7	357.8
JUNHO	1 509.5	538.9
JULHO	1 701.1	739.4
AGOSTO	1 428.4	502.7
SETEMBRO	173.8	413.6
OUTUBRO	498.4	390.9
NOVEMBRO	133.3	399.9
DEZEMBRO	3.4	257.2
TOTAL	7 687.1	5 678.8

TOTAL ANUAL POR MÊS - AÇORES
ESTIMATIVA DE DESEMBARQUE - 2012



ESTIMATIVA DE DESEMBARQUE - 2012
TOTAL ANUAL DE ESPÉCIES E GRUPOS DE ESPÉCIES POR REGIÕES

= REGIÃO AUTONOMA DA MADEIRA =

ESPÉCIE e GRUPO de ESPÉCIES	QUANTIDADE (ton)	VALOR MÉDIO (euro/kg)
Águas salobra e doce -----	0.0	0.00
ENGUIAS	0.0	0.00
LAMPREIA	0.0	0.00
SÁVEL	0.0	0.00
SAVELHA	0.0	0.00
DIVERSOS	0.0	0.00
Águas marinhas -----	5 769.1	2.20
Peixes	5 643.4	2.17
ABRÓTEAS E SIMILARES	14.9	2.21
AREIRO	0.0	0.00
ATUNS E SIMILARES	3 154.2	1.82
BADEJO	0.0	0.00
BARROSO	0.0	0.00
BESUGO	0.4	4.37
BICA	0.0	4.20
BIQUEIRÃO	0.0	0.00
CAÇÕES	0.0	0.00
CARAPAU	0.0	0.00
CARAPAU NEGRÃO E SIMILARES	353.3	1.48
CAVALA	164.8	1.29
CHERNE	1.4	10.72
CONGRO	3.2	1.32
CORVINAS	0.0	0.00
DOURADA	0.0	0.00
ESPADARTE	1.9	5.93
ESPARIDEOS DIVERSOS	9.7	2.26
FANECA	0.0	0.00
GAROPAS E SIMILARES	11.3	5.79
JULIANA	0.0	0.00
LINGUADO	0.0	0.00
LIXA	160.2	1.11
PARGOS	9.3	5.62
PATA-ROXAS	0.0	0.00
PEIXE ESPADA	0.0	0.00
PEIXE ESPADA PRETO	1 716.4	3.06
PEIXES CHATOS	0.0	0.00
PESCADA	0.0	6.22
RABETA E SIMILARES	0.2	3.38
RAIAS	0.0	0.09
ROBALOS	0.0	0.00

ESTIMATIVA DE DESEMBARQUE - 2012
TOTAL ANUAL DE ESPÉCIES E GRUPOS DE ESPÉCIES POR REGIÕES

= REGIÃO AUTONOMA DA MADEIRA =

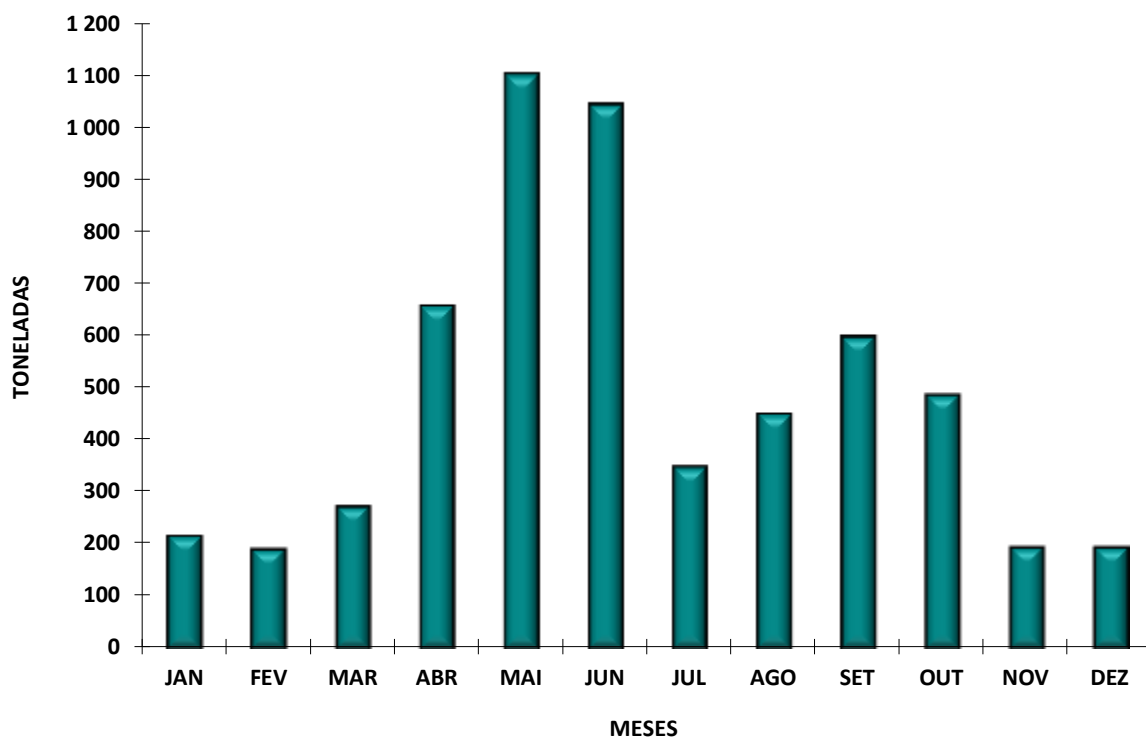
ESPÉCIE e GRUPO de ESPÉCIES	QUANTIDADE (ton)	VALOR MÉDIO (euro/kg)
RUIVO	0.0	0.00
SALMONETES	0.6	4.63
SARDA	0.0	0.00
SARDINHA	11.1	0.31
SARGO SAFIA	0.3	4.09
SARGOS	0.2	5.19
SOLHAS	0.0	0.00
TAMBORIL	0.0	0.00
TUBARÕES E RAIAS DIVERSOS	1.7	1.21
VERDINHO	0.0	0.00
XAPUTA	2.2	2.87
DIVERSOS	26.1	3.55
Moluscos	125.6	3.53
AMÊIJOAS	0.0	0.00
BERBIGÃO	0.0	0.00
BÚZIOS	0.0	0.00
CHOCO	0.0	0.00
LONGUEIRÕES	0.0	0.00
LULAS	1.9	3.84
POLVOS	0.5	7.79
POTAS	0.0	5.00
DIVERSOS	123.2	3.50
Crustáceos	0.1	3.50
CAMARÕES	0.0	3.33
GAMBA	0.0	0.00
LAGOSTAS	0.0	0.00
LAGOSTIM	0.0	0.00
LAVAGANTE	0.0	0.00
SANTOLA	0.0	0.00
DIVERSOS	0.0	4.81
Outros produtos	0.0	0.00
FÍGADOS	0.0	0.00
MINHOCAS/MINHOCÃO	0.0	0.00
OURIÇO DO MAR	0.0	0.00
OVAS	0.0	0.00
TOTAL	5 769.1	2.20

ESTIMATIVA DE DESEMBARQUE - 2012
TOTAL ANUAL POR MÊS

= REGIÃO AUTONOMA DA MADEIRA =

MÊS	QUANTIDADE (ton)	VALOR MÉDIO (euro/kg)
JANEIRO	216.7	2.74
FEVEREIRO	191.8	2.53
MARÇO	273.5	2.70
ABRIL	658.7	2.44
MAIO	1 104.2	2.12
JUNHO	1 046.5	1.88
JULHO	349.2	2.19
AGOSTO	451.7	2.10
SETEMBRO	599.9	1.98
OUTUBRO	487.0	2.13
NOVEMBRO	194.8	2.55
DEZEMBRO	195.0	2.60
TOTAL	5 769.1	2.20

TOTAL ANUAL POR MESES - MADEIRA
ESTIMATIVA DE DESEMBARQUE - 2012



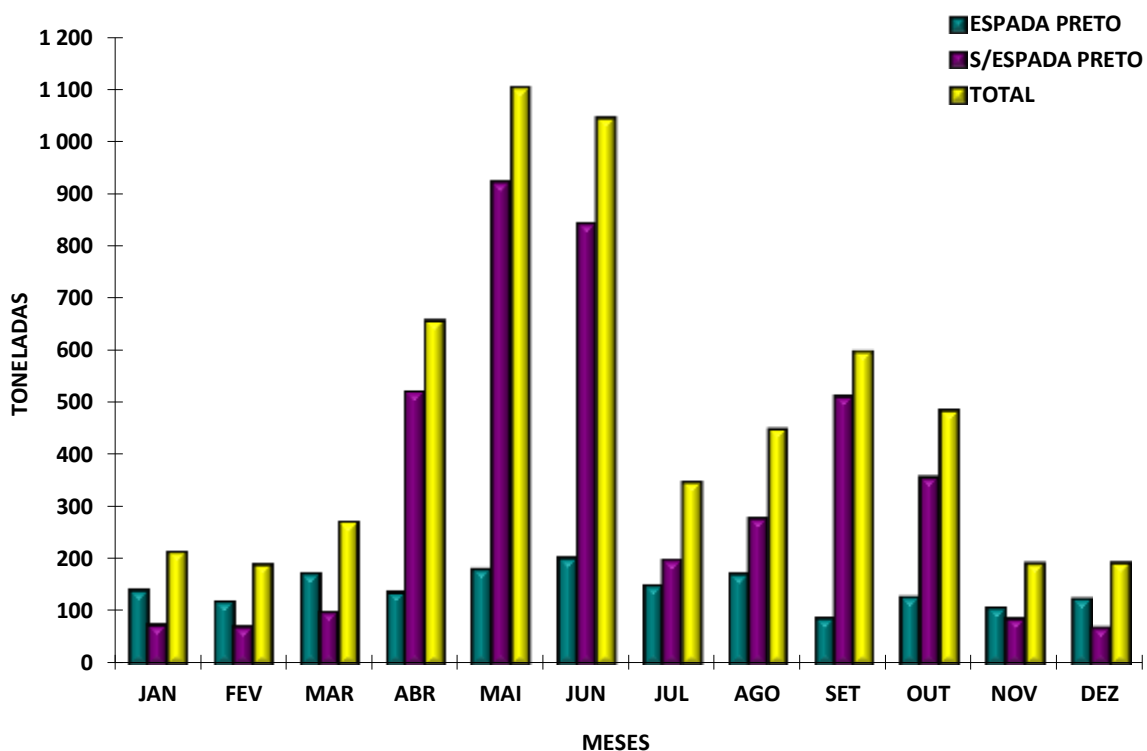
ESTIMATIVA DE DESEMBARQUE - 2012
TOTAL ANUAL POR MÊS

= REGIÃO AUTONOMA DA MADEIRA =

Unidade: Tonelada

MÊS	QUANTIDADE	
	ESPADA PRETO	S/ESPADA PRETO
JANEIRO	139.9	76.8
FEVEREIRO	119.4	72.5
MARÇO	172.5	101.0
ABRIL	136.1	522.6
MAIO	181.1	923.1
JUNHO	201.5	845.0
JULHO	148.9	200.3
AGOSTO	171.1	280.7
SETEMBRO	87.6	512.3
OUTUBRO	127.4	359.6
NOVEMBRO	106.8	88.0
DEZEMBRO	124.2	70.8
TOTAL	1 716.5	4 052.7

TOTAL ANUAL POR MÊS - MADEIRA
ESTIMATIVA DE DESEMBARQUE - 2012



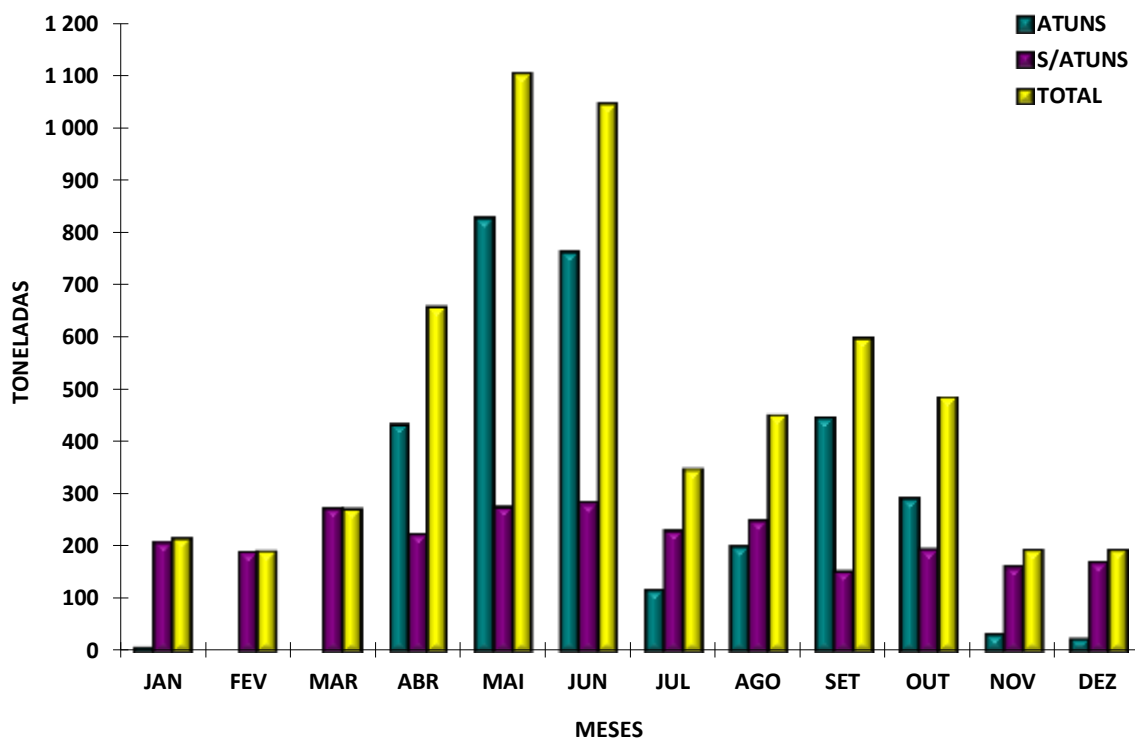
ESTIMATIVA DE DESEMBARQUE - 2012
TOTAL ANUAL POR MÊS

= REGIÃO AUTONOMA DA MADEIRA =

Unidade: Tonelada

MÊS	QUANTIDADE	
	ATUNS	S/ATUNS
JANEIRO	8.3	208.4
FEVEREIRO	1.5	190.3
MARÇO	0.5	273.0
ABRIL	434.0	224.8
MAIO	828.2	275.9
JUNHO	763.7	282.8
JULHO	119.0	230.2
AGOSTO	201.3	250.5
SETEMBRO	447.1	152.8
OUTUBRO	292.5	194.5
NOVEMBRO	33.6	161.3
DEZEMBRO	24.6	170.4
TOTAL	3 154.3	2 614.9

TOTAL POR MÊS - MADEIRA
ESTIMATIVA DE DESEMBARQUE - 2012



ESTIMATIVA DE DESEMBARQUE - 2012

ESPÉCIES NOTÁVEIS

TOTAIS

= CONTINENTE =

QUANTIDADES	
ESPÉCIES	%
CAVALA	27.66
SARDINHA	23.69
CARAPAU	11.26
POLVOS	7.30
CARAPAU NEGRÃO	2.75
SOMA	72.66
OUTRAS	27.34

VALORES	
ESPÉCIES	%
SARDINHA	17.66
POLVOS	16.71
CARAPAU	8.57
CAVALA	5.00
PEIXE-ESPADA PRETO	3.23
SOMA	51.17
OUTRAS	48.83

ESTIMATIVA DE DESEMBARQUE - 2012

ESPÉCIES NOTÁVEIS

REGIÃO NORTE

= CONTINENTE =

QUANTIDADES	
ESPÉCIES	%
SARDINHA	41.35
CAVALA	13.51
CARAPAU	12.70
POLVOS	6.87
FANECA	3.18
SOMA	77.61
OUTRAS	22.39

VALORES	
ESPÉCIES	%
SARDINHA	34.52
POLVOS	17.48
CARAPAU	8.98
FANECA	4.43
CAVALA	3.52
SOMA	68.93
OUTRAS	31.07

ESTIMATIVA DE DESEMBARQUE - 2012

ESPÉCIES NOTÁVEIS

REGIÃO CENTRO

= CONTINENTE =

QUANTIDADES	
ESPÉCIES	%
CAVALA	21.52
SARDINHA	21.20
CARAPAU	16.56
POLVOS	7.28
CARAPAU NEGRÃO	4.40
SOMA	70.96
OUTRAS	29.04

VALORES	
ESPÉCIES	%
POLVOS	15.01
CARAPAU	12.94
SARDINHA	12.73
CAVALA	4.67
TUBARÕES E RAIAS DIVERSOS	4.44
SOMA	49.79
OUTRAS	50.21

ESTIMATIVA DE DESEMBARQUE - 2012

ESPÉCIES NOTÁVEIS

REGIÃO LISBOA

= CONTINENTE =

QUANTIDADES	
ESPÉCIES	%
CAVALA	41.93
SARDINHA	10.51
PEIXE-ESPADA PRETO	10.40
CARAPAU	7.44
POLVOS	4.74
SOMA	75.02
OUTRAS	24.98

VALORES	
ESPÉCIES	%
PEIXE-ESPADA PRETO	17.98
POLVOS	14.37
CARAPAU	7.54
SARDINHA	7.12
CAVALA	6.07
SOMA	53.08
OUTRAS	46.92

ESTIMATIVA DE DESEMBARQUE - 2012

ESPÉCIES NOTÁVEIS

REGIÃO ALENTEJO

= CONTINENTE =

QUANTIDADES	
ESPÉCIES	%
SARDINHA	41.32
CAVALA	28.43
VERDINHO	7.96
POLVOS	5.05
CARAPAU	4.21
SOMA	86.97
OUTRAS	13.03

VALORES	
ESPÉCIES	%
SARDINHA	46.19
POLVOS	13.14
CAVALA	5.82
CARAPAU	3.06
CHOCO	2.82
SOMA	71.03
OUTRAS	28.97

ESTIMATIVA DE DESEMBARQUE - 2012

ESPÉCIES NOTÁVEIS

REGIÃO ALGARVE

= CONTINENTE =

QUANTIDADES	
ESPÉCIES	%
CAVALA	41.92
SARDINHA	12.25
POLVOS	11.54
CARAPAU	6.58
GAMBA	2.87
SOMA	75.16
OUTRAS	24.84

VALORES	
ESPÉCIES	%
POLVOS	21.11
GAMBA	13.42
SARDINHA	11.92
LAGOSTIM	5.70
CAVALA	5.67
SOMA	57.82
OUTRAS	42.18

ESTIMATIVA DE DESEMBARQUE - 2012

ESPÉCIES NOTÁVEIS

ÁGUAS NACIONAIS

= CONTINENTE =

QUANTIDADES	
ESPÉCIES	%
CAVALA	24.56
SARDINHA	20.74
CARAPAU	9.86
POLVO VULGAR	6.30
ATUM PATUDO	4.44
SOMA	65.90
OUTRAS	34.10

VALORES	
ESPÉCIES	%
SARDINHA	14.57
POLVO VULGAR	13.66
CARAPAU	7.06
ATUM PATUDO	5.73
PEIXE-ESPADA PRETO	4.79
SOMA	45.81
OUTRAS	54.19

ESTIMATIVA DE DESEMBARQUE - 2012

ESPÉCIES NOTÁVEIS

PESCA POR ARRASTO

= CONTINENTE =

QUANTIDADES	
ESPÉCIES	%
CARAPAU	34.93
VERDINHO	13.39
CARAPAU NEGRÃO	11.60
PESCADA BRANCA	5.62
CAVALA	4.65
SOMA	70.19
OUTRAS	29.81

VALORES	
ESPÉCIES	%
CARAPAU	23.56
GAMBA BRANCA	19.92
LAGOSTIM	7.98
PESCADA BRANCA	5.58
POLVO VULGAR	4.73
SOMA	61.77
OUTRAS	38.23

ESTIMATIVA DE DESEMBARQUE - 2012

ESPÉCIES NOTÁVEIS
PESCA POLIVALENTE

= CONTINENTE =

QUANTIDADES	
ESPÉCIES	%
POLVO VULGAR	12.99
CAVALA	12.99
ATUM PATUDO	9.58
PEIXE-ESPADA PRETO	6.68
CARAPAU	5.90
SOMA	48.14
OUTRAS	51.86

VALORES	
ESPÉCIES	%
POLVO VULGAR	19.37
ATUM PATUDO	8.51
PEIXE-ESPADA PRETO	7.12
GORAZ	3.26
CARAPAU	2.89
SOMA	41.15
OUTRAS	58.85

ESTIMATIVA DE DESEMBARQUE - 2012

ESPÉCIES NOTÁVEIS
PESCA POR CERCO

= CONTINENTE =

QUANTIDADES	
ESPÉCIES	%
SARDINHA	42.01
CAVALA	41.06
CARAPAU	8.57
TAÍNHA FATAÇA	2.72
CARAPAU NEGRÃO	2.44
SOMA	96.80
OUTRAS	3.20

VALORES	
ESPÉCIES	%
SARDINHA	64.95
CAVALA	15.15
CARAPAU	10.51
BIQUEIRÃO	3.05
TAÍNHA FATAÇA	1.69
SOMA	95.35
OUTRAS	4.65

ESTIMATIVA DE CAPTURA POR ÁREA DE PESCA (Divisão FAO) - 2012
PESO À SAÍDA DE ÁGUA

Unidade: Tonelada

ÁREA/DIVISÃO ESTATÍSTICA	JAN	FEV	MAR	ABR	MAI	JUN	JUL	AGO	SET	OUT	NOV	DEZ	TOTAL
21 - ATLÂNTICO NOROESTE (NAFO) *	483.5	1 173.7	2 498.8	1 950.7	1 941.6	2 012.3	1 195.1	1 901.9	1 843.8	1 213.4	235.7	-	16 450.6
3L	20.1	108.9	171.4	336.4	212.6	217.1	258.6	342.4	350.8	256.5	20.7	-	2 295.6
3M	96.9	197.8	1 540.1	940.4	1 064.3	1 303.0	620.4	1 268.5	523.9	480.3	123.7	-	8 159.3
3N	107.1	196.7	248.6	103.9	64.1	291.4	171.6	135.0	299.8	199.4	46.6	-	1 864.3
3O	259.4	670.3	528.7	567.7	552.8	157.0	138.2	143.9	669.4	277.2	44.7	-	4 009.4
6G	-	-	6.5	-	-	-	-	-	-	-	-	-	6.5
6H	-	-	3.6	2.3	47.7	43.7	6.1	12.2	-	-	-	-	115.5
27 - ATLÂNTICO NORDESTE (CIEM)	12 224.7	11 183.5	11 878.1	9 061.9	14 466.7	12 108.5	18 311.2	18 134.3	17 532.7	16 799.6	15 041.2	8 129.9	164 872.4
Ila - Noruega	439.5	1 262.7	88.5	-	-	-	-	215.6	211.5	279.0	-	-	2 496.8
Ilb - Svalbard	-	275.3	564.4	-	-	719.0	837.1	-	-	-	-	-	2 395.8
VIII - Norte de Espanha	144.2	543.6	4 099.4	520.6	594.4	197.4	144.4	97.7	121.8	183.1	325.7	87.4	7 059.6
IXa - Portugal Continental	10 523.8	7 328.9	6 086.8	7 049.8	11 899.5	8 824.7	14 674.6	15 696.6	16 412.6	15 266.7	13 916.2	7 585.5	135 265.7
Xa - Açores	1 099.5	1 121.4	1 038.9	1 491.5	1 864.6	2 282.7	2 632.3	2 088.7	754.6	1 070.7	799.4	457.0	16 701.3
XIVb - Divisão Nordeste da Gronelândia	17.4	-	-	-	108.2	79.2	4.3	35.7	32.4	-	-	-	277.2
Outras	0.4	651.6	0.0	-	-	5.5	18.5	-	-	-	-	-	676.0
31 - ATLÂNTICO CENTRO-OCIDENTAL	1.3	2.8	22.6	6.4	1.9	4.6	-	11.6	4.1	-	-	54.6	109.8
34 - ATLÂNTICO CENTRO-ESTE (CECAF)	627.0	610.8	523.9	980.5	1 338.8	1 266.3	654.2	647.8	830.1	647.9	206.4	304.9	8 638.6
34.1.1 Divisão Costeira de Marrocos	0.3	2.9	11.2	8.9	18.9	14.8	12.3	2.2	-	-	6.7	1.1	79.2
34.1.2 Madeira	265.1	253.4	312.2	674.6	1 118.2	1 063.0	361.3	453.1	603.7	494.1	199.4	199.2	5 997.3
34.1.3 Divisão Costeira do Sara	18.2	25.2	11.6	37.3	-	-	23.3	-	-	-	-	8.4	124.1
34.2.0 Divisão Oceânica Norte	23.2	26.2	29.1	71.7	109.0	86.3	52.9	28.8	17.4	96.3	0.3	34.1	575.4
34.3.1 Divisão Costeira de Cabo-Verde	48.2	-	4.3	10.0	30.6	8.7	38.5	-	-	-	-	-	140.3
34.3.2 Divisão Insular de Cabo-Verde	38.1	86.3	3.9	7.7	0.3	-	0.3	7.8	29.9	15.2	-	1.6	191.0
34.3.3 Divisão Sherbro	16.8	97.7	78.9	58.2	23.1	37.9	101.6	31.2	52.0	11.2	0.1	48.8	557.5
34.3.4 Divisão Oeste do Golfo da Guiné	-	-	1.8	-	-	-	26.3	26.6	-	-	-	-	54.7
34.3.5 Divisão Centro do Golfo da Guiné	-	-	-	-	-	-	2.6	-	-	-	-	-	2.6
34.4.1 Divisão Sudoeste do Golfo da Guiné	18.1	1.4	13.6	80.2	8.5	52.9	33.6	56.5	8.5	-	-	-	273.3
34.4.2 Divisão Oceânica Sudoeste	198.9	117.6	57.2	31.9	30.3	2.9	1.4	41.6	118.5	31.2	-	11.7	643.2
37 - MEDITERRÂNEO E MAR NEGRO	1.1	4.2	3.6	1.0	3.4	4.4	5.3	4.6	3.8	11.8	12.6	3.3	59.2
41 - ATLÂNTICO SUDOESTE	461.6	314.0	412.3	270.1	608.8	258.6	279.4	88.6	257.2	247.4	20.2	106.7	3 324.8
41.1.4 Divisão Oceânica Norte	6.9	16.3	9.9	15.2	100.9	-	-	-	11.5	-	0.7	-	161.5
41.2.3 Divisão Oceânica Central	-	-	-	-	304.9	-	5.7	15.4	2.8	-	-	-	328.9
41.2.4 Divisão Oceânica Central	276.5	52.7	43.1	10.6	9.8	129.3	209.7	51.7	232.2	173.3	18.4	101.8	1 309.1
41.3.1 Norte da Patagónia	154.9	122.4	-	2.2	169.7	104.2	3.1	-	-	-	-	-	556.5
41.3.3 Divisão Oceânica Sul	12.6	122.6	359.3	232.0	23.4	25.0	11.5	0.9	3.9	-	-	4.9	796.1
Outras	10.7	-	-	10.0	-	-	49.4	20.6	6.8	74.1	1.1	0.0	172.7
47 - ATLÂNTICO SUDESTE	274.0	83.1	49.2	47.7	47.6	53.0	36.3	786.4	68.9	147.1	197.0	71.8	1 862.2
47.A.0 Divisão Tristão da Cunha	13.0	-	31.1	39.1	23.0	-	2.6	0.6	-	-	-	-	109.5
47.C.0 Divisão Stª Helena e Ascensão	-	78.5	-	-	-	-	-	1.2	-	-	-	-	79.6
Outras	261.0	4.6	18.1	8.6	24.6	53.0	33.7	784.6	68.9	147.1	197.0	71.8	1 673.1
51 - OCEANO ÍNDICO OESTE	37.9	42.6	103.0	173.8	222.0	155.8	98.9	237.9	186.1	113.4	77.4	97.7	1 546.5
57 - OCEANO ÍNDICO ESTE	-	-	-	-	-	-	-	-	-	23.4	49.2	2.1	74.7
77 - PACÍFICO CENTRO ESTE	0.2	-	-	-	-	-	-	-	-	-	-	-	0.2
81 - PACÍFICO SUDOESTE	11.0	-	-	-	-	5.3	80.2	73.8	34.5	27.9	50.7	41.0	324.4
87 - PACÍFICO SUDESTE	-	35.9	72.7	68.5	45.8	13.7	-	-	-	-	-	11.9	248.5
TOTAL GERAL	14 122.3	13 450.6	15 564.2	12 560.5	18 676.5	15 882.5	20 660.6	21 886.9	20 761.2	19 232.0	15 890.5	8 824.0	197 511.9

Nota - Inclui as quantidades retiradas, rejeitadas e os desembarques efectuados em portos não nacionais.

* Inclui todas as capturas efectuadas na área 21.

PRODUÇÃO - PESCA DO LARGO - 2012
CAPTURAS NA NAFO POR MES, DIVISÃO ESTATÍSTICA E ESPÉCIE
(Peso à Saída de Água)

= CONTINENTE =

Unidade: Tonelada

DIVISÃO/ESPÉCIE	PESO A SAÍDA DE ÁGUA												TOTAL
	JAN	FEV	MAR	ABR	MAI	JUN	JUL	AGO	SET	OUT	NOV	DEZ	
DIVISÃO 3L	20.1	108.9	171.4	336.4	212.6	217.1	258.6	342.4	350.8	256.5	20.7	-	2 295.6
Alabote da Gronelândia	13.1	93.0	158.8	226.7	116.8	116.0	102.3	144.6	110.4	159.1	11.7	-	1 252.5
Alabote do Atlântico	0.3	1.5	0.1	0.2	-	0.2	0.4	1.4	1.9	0.1	-	-	6.1
Bacalhau-do-Atlântico	-	-	-	0.0	-	-	10.9	6.5	6.3	6.3	4.4	-	34.3
Camarão do Norte	-	5.3	-	-	-	-	-	-	-	-	-	-	5.3
Cantarilhos do Norte nep	5.2	0.9	0.0	16.3	20.5	28.2	34.4	95.2	179.5	66.3	4.3	-	450.8
Granadeiro	-	-	0.2	3.2	3.0	56.1	62.8	50.8	1.4	1.2	0.3	-	179.2
Peixe prata	0.6	6.5	11.1	67.9	65.2	10.3	14.1	28.6	38.6	18.7	-	-	261.6
Raias nep	-	-	1.0	8.1	3.3	5.3	31.6	10.9	9.5	3.0	-	-	72.7
Solha americana	0.4	0.6	0.1	8.4	1.0	0.4	0.3	1.6	2.4	1.0	-	-	16.1
Solhão	0.4	0.6	0.2	5.5	2.7	0.7	1.7	1.0	0.6	0.6	-	-	14.0
Outras espécies	-	0.4	-	0.1	0.1	-	-	1.9	0.1	0.2	-	-	2.8
DIVISÃO 3M	96.9	197.8	1 540.1	940.4	1 064.3	1 303.0	620.4	1 268.5	523.9	480.3	123.7	-	8 159.3
Alabote da Gronelândia	-	2.6	132.7	97.6	137.3	77.7	17.7	36.6	50.5	42.4	17.0	-	612.1
Arinca	0.3	-	-	-	-	-	-	10.3	16.1	31.3	1.4	-	59.5
Bacalhau-do-Atlântico	36.6	37.7	568.8	309.6	188.4	230.9	164.2	312.1	402.8	368.0	42.7	-	2 661.7
Cantarilhos do Norte nep	54.4	147.6	774.0	498.9	614.5	935.3	380.4	830.7	-	0.9	-	-	4 236.7
Peixe prata	-	0.5	41.4	21.5	54.2	12.4	6.7	31.5	31.0	11.1	-	-	210.3
Raias nep	-	-	10.3	6.3	5.4	4.9	8.3	6.3	1.4	6.3	-	-	49.2
Solha americana	3.5	6.3	1.9	0.7	4.4	3.5	4.5	11.1	14.0	13.7	1.8	-	65.4
Solhão	1.2	2.5	2.8	3.2	3.1	0.2	4.7	4.0	4.0	3.8	1.0	-	30.4
Tintureira	-	-	-	-	30.0	18.0	18.1	9.0	-	-	27.3	-	102.2
Tubarão anequim	-	-	-	-	4.2	5.6	9.3	3.7	-	-	18.1	-	40.9
Outras espécies	1.0	0.6	8.2	2.6	22.8	14.4	6.7	13.2	4.0	2.8	14.6	-	90.8
DIVISÃO 3N	107.1	196.7	248.6	103.9	64.1	291.4	171.6	135.0	299.8	199.4	46.6	-	1 864.3
Alabote da Gronelândia	16.0	0.0	4.3	0.5	6.2	0.8	0.1	6.9	25.2	18.2	25.5	-	103.6
Alabote do Atlântico	0.2	4.0	3.2	1.2	0.7	0.1	0.5	0.3	5.4	0.4	0.1	-	16.1
Bacalhau-do-Atlântico	3.0	5.9	16.0	29.1	4.0	34.3	27.7	3.8	42.6	4.4	0.4	-	171.3
Cantarilhos do Norte nep	35.7	94.5	153.9	37.3	14.4	44.9	83.4	14.0	62.2	63.0	12.3	-	615.6
Granadeiro	-	-	-	-	1.7	1.8	-	-	1.3	1.9	-	-	6.7
Peixe prata	-	-	0.3	0.0	-	-	-	0.1	5.4	-	3.6	-	9.5
Raias nep	13.8	4.5	7.2	1.5	19.1	20.7	14.5	21.6	56.3	16.6	1.4	-	177.1
Solha americana	15.6	12.4	10.7	22.3	5.2	39.6	31.7	22.2	44.6	43.5	1.7	-	249.4
Solha do Mar do Norte	20.0	71.7	50.2	11.5	12.0	148.7	13.5	65.5	55.4	50.4	0.2	-	499.1
Solhão	2.9	3.7	2.8	0.1	0.9	0.5	0.0	0.4	1.3	1.1	1.4	-	15.1
Outras espécies	-	-	-	0.4	-	0.0	0.2	0.1	0.0	-	-	-	0.7
DIVISÃO 3O	259.4	670.3	528.7	567.7	552.8	157.0	138.2	143.9	669.4	277.2	44.7	-	4 009.4
Abrótea-branca	-	1.2	2.2	5.2	7.3	1.8	0.1	-	0.1	1.4	-	-	19.2
Alabote da Gronelândia	2.6	-	0.1	0.3	0.3	-	-	-	0.1	0.0	-	-	3.3
Alabote do Atlântico	2.2	7.3	4.1	4.5	3.2	0.6	0.5	1.8	0.3	1.6	-	-	26.0
Bacalhau-do-Atlântico	7.5	31.3	18.6	38.8	10.7	0.1	1.8	-	7.6	12.7	1.7	-	130.9
Cantarilhos do Norte nep	229.2	586.5	455.6	495.5	470.8	149.2	131.3	141.3	649.4	241.1	42.8	-	3 592.8
Pescada prateada	-	-	-	-	34.6	-	-	-	-	-	-	-	34.6
Raias nep	-	13.3	8.6	4.7	10.0	2.6	1.1	0.6	0.6	12.6	-	-	54.0
Solha americana	8.3	21.4	16.2	4.6	12.7	2.5	2.0	-	8.8	5.4	0.1	-	81.9
Solha do Mar do Norte	4.2	1.0	-	-	0.1	-	1.4	-	1.8	-	-	-	8.5
Solhão	5.3	8.1	22.3	13.5	1.8	0.1	0.0	-	-	1.6	0.0	-	52.7
Outras espécies	0.1	0.2	1.1	0.7	1.3	0.3	0.1	0.2	0.7	0.8	-	-	5.4
DIVISÃO 6G	-	-	6.5	-	-	-	-	-	-	-	-	-	6.5
Atum patudo	-	-	0.0	-	-	-	-	-	-	-	-	-	0.0
Espadarte	-	-	0.6	-	-	-	-	-	-	-	-	-	0.6
Espadim azul do Atlântico	-	-	0.3	-	-	-	-	-	-	-	-	-	0.3
Espadim negro	-	-	0.4	-	-	-	-	-	-	-	-	-	0.4
Espadins nep	-	-	0.4	-	-	-	-	-	-	-	-	-	0.4
Tintureira	-	-	4.3	-	-	-	-	-	-	-	-	-	4.3
Tubarão anequim	-	-	0.5	-	-	-	-	-	-	-	-	-	0.5
DIVISÃO 6H	-	-	3.6	2.3	47.7	43.7	6.1	12.2	-	-	-	-	115.5
Atum albacora	-	-	-	-	1.4	2.2	0.6	0.1	-	-	-	-	4.3
Atum patudo	-	-	0.3	0.0	0.3	-	-	-	-	-	-	-	0.6
Escolar-preto	-	-	-	-	0.9	0.9	0.2	0.2	-	-	-	-	2.2
Espadarte	-	-	0.2	0.2	1.7	1.5	0.2	1.1	-	-	-	-	5.0
Espadim bicudo	-	-	-	-	0.6	-	-	0.1	-	-	-	-	0.7
Espadins nep	-	-	0.3	0.3	-	-	-	-	-	-	-	-	0.6
Palometa	-	-	-	-	-	0.3	-	-	-	-	-	-	0.3
Tintureira	-	-	2.1	1.2	39.1	35.6	4.7	8.9	-	-	-	-	91.6
Tubarão anequim	-	-	0.6	0.1	2.1	2.8	0.5	1.8	-	-	-	-	7.8
Veleiro	-	-	-	-	1.3	0.2	-	-	-	-	-	-	1.4
Outras espécies	-	-	0.1	0.5	0.3	0.2	-	-	-	-	-	-	1.1
TOTAL GERAL	483.5	1 173.7	2 498.8	1 950.7	1 941.6	2 012.3	1 195.1	1 901.9	1 843.8	1 213.4	235.7	-	16 450.6
Abrótea-branca	-	1.2	2.2	5.2	7.3	1.8	0.1	-	0.1	1.4	-	-	19.2
Alabote da Gronelândia	31.7	95.6	295.8	325.0	260.6	194.6	120.1	188.1	186.2	219.7	54.1	-	1 971.5
Alabote do Atlântico	2.8	12.7	7.4	5.8	3.9	0.8	1.4	3.6	7.6	2.1	0.1	-	48.3
Arinca	0.3	-	-	-	-	-	-	10.3	16.1	31.3	1.4	-	59.5
Atum albacora	-	-	-	-	1.4	2.2	0.6	0.1	-	-	-	-	4.3
Atum patudo	-	-	0.3	0.0	0.3	-	-	-	-	-	-	-	0.6
Bacalhau-do-Atlântico	47.0	74.9	603.4	377.6	203.1	265.3	204.6	322.4	459.3	391.4	49.2	-	2 998.2
Camarão do Norte	-	5.3	-	-	-	-	-	-	-	-	-	-	5.3
Cantarilhos do Norte nep	324.4	829.6	1 383.6	1 048.0	1 120.1	1 157.7	629.6	1 081.2	891.1	371.3	59.4	-	8 895.9
Escolar-preto	-	-	-	-	0.9	0.9	0.2	0.2	-	-	-	-	2.2
Espadarte	-	-	0.8	0.2	1.7	1.5	0.2	1.1	-	-	-	-	5.5
Espadim azul do Atlântico	-	-	0.3	-	-	-	-	-	-	-	-	-	0.3
Espadim bicudo	-	-	-	-	0.6	-	-	0.1	-	-	-	-	0.7
Espadim negro	-	-	0.4	-	-	-	-	-	-	-	-	-	0.4
Espadins nep	-	-	0.7	0.3	-	-	-	-	-	-	-	-	1.0
Granadeiro	-	-	0.2	3.2	4.8	57.9	62.8	50.8	2.7	3.1	0.3	-	185.9
Palometa	-	-	-	-	-	0.3	-	-	-	-	-	-	0.3
Peixe prata	0.6	7.0	52.7	89.5	119.4	22.7	20.8	60.1	75.1	29.9	3.6	-	481.5
Pescada prateada	-	-	-	-	34.6	-	-	-	-	-	-	-	34.6
Raias nep	13.8	17.7	27.2	20.6	37.8	33.5	55.4	39.4	67.8	38.5	1.4	-	35

PRODUÇÃO - PESCA DO LARGO - 2012
CAPTURAS NAS ÁGUAS DA NORUEGA E SVALBARD POR MÊS E ESPÉCIE
(Peso à Saída de Água)

Unidade: Tonelada

ESPÉCIES	PESO À SAÍDA DE ÁGUA												TOTAL	
	Jan	Fev	Mar	Abr	Mai	Jun	Jul	Ago	Set	Out	Nov	Dez		
Alabote da Gronelândia	0.0	1.0	0.4	-	-	0.1	-	-	-	-	-	-	-	1.5
Alabote do Atlântico	0.0	0.8	0.2	-	-	-	-	-	-	-	-	-	-	1.0
Arinca	5.1	37.4	35.0	-	-	36.9	25.8	-	-	-	-	-	-	140.2
Bacalhau-do-Atlântico	430.5	1 489.5	601.9	-	-	677.2	808.3	-	-	-	-	-	-	4 007.5
Cantarilhos do Norte	-	3.4	13.5	-	-	-	-	-	-	-	-	-	-	16.8
Escamudo	3.8	3.9	-	-	-	-	-	-	-	-	-	-	-	7.6
Peixe vermelho da fundura	-	-	-	-	-	-	-	215.6	211.5	279.0	-	-	-	706.1
Peixes lobo	-	0.7	0.3	-	-	4.3	3.0	-	-	-	-	-	-	8.3
Solha americana	-	1.4	1.6	-	-	0.5	-	-	-	-	-	-	-	3.6
TOTAL	439.5	1 538.0	652.9	0.0	0.0	719.0	-	215.6	211.5	-	-	-	-	4 892.6

**ESTIMATIVA DE CAPTURAS POR MÊS E PRINCIPAIS ESPÉCIES
OUTROS PESQUEIROS EXTERNOS
2012**

Unidade: Tonelada

ÁREA / DIVISÃO ESTATÍSTICA	JAN	FEV	MAR	ABR	MAI	JUN	JUL	AGO	SET	OUT	NOV	DEZ	TOTAL
27 - ATLÂNTICO NORDESTE (CIEM) (1)	601.4	2 733.3	4 752.3	520.6	702.6	1 001.0	994.0	349.0	365.6	462.1	325.7	87.4	12 895.1
Bacalhau-do-Atlântico	447.7	1 489.5	601.9	-	-	677.2	808.3	-	-	-	-	-	4 024.7
Carapau	76.3	76.8	105.1	242.0	331.5	68.5	16.5	0.0	68.9	69.0	196.3	48.6	1 299.6
Peixe vermelho da fundura	-	-	-	-	108.2	79.2	4.3	251.3	243.8	279.0	-	-	965.8
Sarda	25.3	946.4	3 696.0	-	-	-	-	0.1	0.0	29.6	5.1	-	4 702.5
Verdinho	1.7	115.6	20.3	60.4	43.5	36.1	3.3	-	23.8	38.4	2.0	-	345.1
Outras	50.5	105.0	329.0	218.2	219.3	140.0	161.6	97.6	29.1	46.0	122.2	38.7	1 557.3
31 - ATLÂNTICO CENTRO OESTE	1.3	2.8	22.6	6.4	1.9	4.6	-	11.6	4.1	-	-	54.6	109.8
Atum albacora	-	-	-	-	0.1	0.3	-	0.3	0.2	-	-	0.5	1.4
Espadarte	-	0.1	1.6	0.4	0.1	0.2	-	0.6	0.1	-	-	8.8	12.0
Espadins	-	-	1.7	0.3	-	-	-	-	-	-	-	-	1.9
Tintureira	1.3	1.9	14.9	5.0	1.5	3.7	-	9.4	2.5	-	-	41.4	81.5
Tubarão anequim	-	0.2	3.1	0.2	0.2	0.2	-	0.8	0.5	-	-	2.8	7.9
Outras	0.0	0.5	1.4	0.6	0.0	0.3	-	0.5	0.8	-	-	1.0	5.0
34 - ATLÂNTICO CENTRO-ESTE (CECAF) (2)	361.9	357.4	211.6	305.9	220.6	203.4	292.9	194.7	226.4	165.6	7.1	105.7	2 653.2
Atum albacora	11.9	17.7	12.3	17.9	11.6	7.7	6.2	10.3	13.3	7.3	-	13.5	129.7
Espadarte	36.0	36.2	26.3	20.0	11.7	18.6	18.0	41.7	61.7	39.4	0.2	3.1	312.8
Polvo vulgar	14.5	-	5.9	22.1	2.4	0.0	47.6	-	-	-	-	-	92.5
Tintureira	209.6	205.9	92.1	144.2	69.8	107.3	160.0	123.1	134.2	98.7	1.6	79.3	1 425.8
Tubarão anequim	7.1	9.1	11.1	21.9	17.1	20.6	15.7	7.7	4.3	4.1	0.2	3.0	122.1
Outras	82.7	88.4	63.8	79.9	108.0	49.1	45.5	11.9	12.9	16.1	5.1	6.9	570.4
37 - MEDITERRÂNEO	1.1	4.2	3.6	1.0	3.4	4.4	5.3	4.6	3.8	11.8	12.6	3.3	59.2
Camarões natantia	1.1	4.2	3.6	1.0	3.4	1.5	-	-	-	-	-	-	14.8
Gamba da Madeira	-	-	-	-	-	2.9	5.3	4.6	3.8	11.8	12.6	3.3	44.4
41 - ATLÂNTICO SUDOESTE	461.6	314.0	412.3	270.1	608.8	258.6	279.4	88.6	257.2	247.4	20.2	106.7	3 324.8
Atum albacora	10.1	6.5	3.7	10.5	15.1	0.3	0.3	1.3	0.6	15.0	0.4	0.0	63.9
Atum patudo	4.8	0.7	0.6	7.5	6.9	-	4.6	0.1	14.2	0.7	-	-	40.1
Espadarte	5.6	2.3	5.6	5.0	19.9	1.2	16.7	6.1	7.8	23.9	1.8	16.8	112.7
Tintureira	404.6	294.4	389.0	238.4	528.2	239.8	220.1	62.5	216.2	177.7	14.9	76.1	2 861.8
Tubarão anequim	18.9	5.4	9.8	4.8	23.9	17.3	29.7	15.1	14.9	9.6	1.1	11.1	161.5
Outras	17.6	4.8	3.7	3.8	14.7	-	8.1	3.5	3.6	20.5	2.0	2.7	84.8
47 - ATLÂNTICO SUDESTE	274.0	83.1	49.2	47.7	47.6	53.0	36.3	786.4	68.9	147.1	197.0	71.8	1 862.2
Atum albacora	61.5	0.7	0.4	0.5	-	-	-	1.8	1.7	0.8	0.5	0.7	68.6
Escolar	4.8	-	5.5	2.2	1.3	1.6	0.6	2.5	3.8	1.8	4.2	3.8	32.3
Espadarte	15.2	3.2	1.1	0.3	0.9	2.5	1.3	12.2	7.7	7.6	1.7	4.9	58.5
Tintureira	150.6	68.9	24.4	34.2	37.7	29.1	29.6	751.8	39.5	119.3	178.3	50.9	1 514.4
Tubarão anequim	9.3	3.3	3.3	2.6	3.7	14.7	4.2	13.4	4.3	13.1	5.1	4.3	81.2
Outras	32.6	6.9	14.5	7.9	4.1	5.1	0.5	4.7	11.9	4.5	7.3	7.3	107.2
51 - OCEANO ÍNDICO OESTE	37.9	42.6	103.0	173.8	222.0	155.8	98.9	237.9	186.1	113.4	77.4	97.7	1 546.5
Escolar	0.3	0.3	1.2	2.0	4.3	3.7	4.1	3.3	1.3	0.4	0.9	-	21.8
Escolar-preto	-	-	-	-	-	-	-	16.0	4.8	1.5	-	0.4	22.8
Espadarte	19.5	20.7	48.0	85.5	83.0	55.3	47.5	59.7	89.4	74.2	49.6	36.5	668.9
Tintureira	11.0	14.6	32.8	61.5	107.2	73.8	26.6	109.2	60.9	19.6	15.6	44.1	576.9
Tubarão anequim	2.4	1.8	2.7	6.6	17.2	18.3	12.2	13.9	14.1	8.9	7.1	3.5	108.7
Outras	4.8	5.2	18.4	18.2	10.3	4.8	8.5	35.8	15.6	8.8	4.2	13.1	147.6
57 - OCEANO ÍNDICO ESTE	-	-	-	-	-	-	-	-	-	23.4	49.2	2.1	74.7
Espadarte	-	-	-	-	-	-	-	-	-	12.0	33.4	-	45.3
Tintureira	-	-	-	-	-	-	-	-	-	8.6	10.6	-	19.2
Tubarão anequim	-	-	-	-	-	-	-	-	-	1.8	1.9	-	3.7
Atum albacora	-	-	-	-	-	-	-	-	-	0.7	2.4	-	3.1
Escolar-preto	-	-	-	-	-	-	-	-	-	0.3	0.8	-	1.1
Outras	-	-	-	-	-	-	-	-	-	0.0	0.2	2.1	2.3
81 - PACÍFICO SUDOESTE	11.0	-	-	-	-	5.3	80.2	73.8	34.5	27.9	50.7	41.0	324.4
Atum patudo	0.1	-	-	-	-	-	1.1	0.7	0.2	1.1	1.8	4.6	9.7
Espadim negro	0.7	-	-	-	-	0.4	21.8	15.9	17.8	13.8	24.5	16.6	111.4
Espadins	-	-	-	-	-	-	-	0.1	0.6	0.9	2.6	5.8	9.9
Tintureira	0.6	-	-	-	-	4.5	45.7	47.3	4.6	4.2	10.4	5.7	123.0
Tubarão anequim	0.5	-	-	-	-	0.3	9.6	6.8	10.5	7.4	10.1	7.2	52.3
Outras	9.1	-	-	-	-	0.1	2.1	2.9	0.8	0.6	1.4	1.1	18.1
87 - PACÍFICO SUDESTE	-	35.9	72.7	68.5	45.8	13.7	-	-	-	-	-	11.9	248.5
Atum patudo	-	2.2	1.7	0.9	1.0	0.1	-	-	-	-	-	-	5.9
Espadarte	-	19.7	40.5	41.8	29.8	5.4	-	-	-	-	-	11.9	149.0
Espadim negro	-	2.5	2.7	0.9	1.1	-	-	-	-	-	-	-	7.1
Tintureira	-	8.6	16.3	20.4	12.5	7.2	-	-	-	-	-	-	65.0
Tubarão anequim	-	1.2	10.5	2.2	1.0	0.4	-	-	-	-	-	-	15.3
Outras	-	1.8	1.0	2.2	0.5	0.5	-	-	-	-	-	-	6.0
OUTROS PESQUEIROS EXTERNOS	0.2	-	-	-	-	-	-	-	-	-	-	-	0.2
Alabote da Gronelândia	-	-	-	-	-	-	-	-	-	-	-	-	0.0
Atum albacora	-	-	-	-	-	-	-	-	-	-	-	-	0.0
Cantarilhos do Norte	-	-	-	-	-	-	-	-	-	-	-	-	0.0
Tintureira	0.2	-	-	-	-	-	-	-	-	-	-	-	0.2
TOTAL GERAL	1 750.4	3 573.3	5 627.4	1 394.0	1 852.6	1 699.7	1 787.0	1 746.6	1 146.5	1 198.8	739.9	582.3	23 098.5

(1) Não estão contempladas as Divisões estatísticas correspondentes à ZEE do Continente e ZEE da Região Autónoma dos Açores, Divisões IX e X da área de pesca 27.

(2) Não está contemplada a Divisão estatística correspondente à ZEE da Região Autónoma da Madeira, Divisão 34.1.2. da área de pesca 34.

IV - PRODUÇÃO SECUNDÁRIA

PRODUÇÃO DE CONGELADOS - 2012
ESTIMATIVA DE DESEMBARQUE
(Peso à Descarga)

= CONTINENTE =

Unidade: Tonelada

ESPÉCIE	PORTOS NACIONAIS	PORTOS NÃO NACIONAIS	TOTAL
ABRÓTEAS E SIMILARES	2 170.0	1 882.2	4 052.2
ATUNS E SIMILARES	36.3	789.9	826.2
BARROSO	0.0	3.8	3.8
CAMARÕES	0.7	566.9	567.6
CARAPAU	0.0	5.7	5.7
CARAPAU NEGRÃO E SIMILARES	0.0	6.9	6.9
CHERNE	0.4	0.4	0.8
CHOCO	0.0	19.3	19.3
CONGRO	0.4	0.1	0.5
CORVINAS	0.0	0.4	0.4
ESPADARTE	21.8	1 216.1	1 237.9
ESPARÍDEOS DIVERSOS	0.9	0.4	1.3
GAMBA	35.3	86.7	122.0
GAROUPAS E SIMILARES	0.0	1.0	1.0
LAGOSTAS	0.0	63.7	63.7
LAGOSTIM	0.9	7.1	8.0
LINGUADO	0.0	10.4	10.4
LULAS	0.0	21.5	21.5
PARGOS	0.0	0.1	0.1
PEIXES CHATOS	798.8	2 311.3	3 110.1
PESCADA	0.0	0.3	0.3
POLVOS	0.1	142.9	143.0
POTAS	0.0	18.0	18.0
RABETA E SIMILARES	0.0	1.2	1.2
RAIAS	29.6	92.4	122.0
ROBALOS	0.0	0.2	0.2
SALMONETES	0.0	0.3	0.3
SARGOS	0.0	2.2	2.2
TAMBORIL	3.1	2.7	5.8
TUBARÕES E RAIAS DIVERSOS	421.0	5 848.2	6 269.2
OUTRAS ESPÉCIES	3 114.1	7 497.5	10 611.6
TOTAL	6 633.3	20 599.7	27 233.0

Nota: Neste quadro estão incluídas as quantidades de congelados transbordadas para outras embarcações ou contentores.

PRODUÇÃO NACIONAL DE SAL MARINHO - 2012
TOTAL ANUAL POR REGIÃO/SALGADO

=CONTINENTE=

SALGADO	Nº DE SALINAS EM ACTIVIDADE	ÁREA (ha)	QUANTIDADE (ton)
NORTE	-	-	-
CENTRO	11	31	738
AVEIRO	-	-	-
FIGUEIRA DA FOZ	11	31	738
LISBOA	-	-	-
TEJO	-	-	-
SADO	-	-	-
ALENTEJO	1	48	2 340
TEJO	-	-	-
SADO	1	48	2 340
ALGARVE	24	689	85 615
ALGARVE	24	689	85 615
TOTAL	36	768	88 693

V - COMÉRCIO EXTERNO

**BALANÇA COMERCIAL DOS PRODUTOS DA PESCA
2010 A 2012**

TIPO DE COMERCIALIZAÇÃO	ENTRADAS (*)						SAÍDAS (*)					
	2010 (def)		2011 (def)		2012 (prov)		2010 (def)		2011 (def)		2012 (prov)	
	QUANT. (tons)	VALOR (mil euros)	QUANT. (tons)	VALOR (mil euros)	QUANT. (tons)	VALOR (mil euros)	QUANT. (tons)	VALOR (mil euros)	QUANT. (tons)	VALOR (mil euros)	QUANT. (tons)	VALOR (mil euros)
CAP. 03	406 967.3	1 284 467.8	392 903.0	1 377 970.0	390 607.8	1 336 878.8	174 529.5	544 209.0	177 967.4	622 950.6	168 718.3	585 200.9
03.01 Peixe Vivo	545.6	16 776.3	664.7	17 624.0	748.4	14 226.3	1 077.5	8 343.5	1 552.2	7 901.2	825.9	8 287.7
03.02 Peixe Fresco e Refrigerado	74 255.4	220 600.9	68 190.8	225 699.8	71 067.4	233 617.2	46 352.8	109 953.1	52 197.0	137 090.0	49 268.0	130 877.3
03.03 Peixe Congelado	139 031.8	320 393.7	132 852.4	331 969.5	143 552.0	343 829.5	48 450.3	97 745.5	48 054.3	105 570.3	50 150.5	116 517.4
03.04 Filetes	28 960.7	80 394.8	30 904.4	90 632.4	26 717.1	87 440.7	18 569.5	63 257.8	18 157.3	75 390.5	15 258.3	64 151.6
03.05 Salgados	60 427.3	278 326.6	67 077.4	333 176.8	64 464.2	315 999.9	12 343.3	67 371.3	10 528.1	63 394.6	11 684.7	68 521.7
03.06 Crustáceos	35 772.1	176 984.5	30 298.9	164 247.9	30 085.2	161 333.3	13 393.6	69 837.0	13 545.1	74 506.8	12 349.5	68 312.3
03.07 Moluscos	67 846.5	190 547.7	62 914.4	214 619.7	53 973.4	180 431.9	34 342.5	127 700.9	33 933.5	159 097.3	29 181.5	128 532.9
15.04 Gorduras e Oleos de Peixe	472.1	792.1	590.1	2 424.0	648.5	1 626.0	1 246.0	4 707.0	1 632.4	6 552.0	872.5	3 965.4
16.04 Preparações e Conservas e Semi-Conservas de Peixe	25 822.3	79 996.4	28 427.6	89 889.3	27 547.1	101 928.2	30 285.5	123 976.2	38 190.8	149 935.7	42 968.3	182 203.4
16.04.13 Sardinha	1 018.4	2 965.6	727.0	2 175.5	904.9	3 284.3	15 017.4	58 692.1	15 624.6	62 696.1	16 516.2	72 635.7
16.04.14 Atuns	13 106.3	47 171.9	14 088.3	53 076.7	13 088.7	64 622.9	5 014.5	24 884.6	8 238.8	36 717.5	8 626.5	45 429.0
16.04.15 Sarda e Cavala	142.3	544.8	504.9	954.4	581.0	1 054.7	6 025.3	26 787.7	7 385.0	32 585.8	8 482.3	42 577.3
Outras	11 555.3	29 314.2	13 107.4	33 682.8	12 972.5	32 966.3	4 228.2	13 611.9	6 942.5	17 936.2	9 343.3	21 561.4
16.05 Preparações e Conservas de Crustáceos e Moluscos	3 766.7	14 403.5	5 289.3	21 947.4	2 969.2	12 956.9	2 869.7	8 699.4	3 983.0	11 795.8	2 090.3	7 530.3
19.02.20.10 Massas de Peixe	246.7	722.4	293.2	757.4	274.1	563.4	208.2	799.9	212.7	774.5	474.1	1 547.1
23.01.20 Farinhas de Peixe	5 866.7	4 571.8	7 544.2	5 877.4	6 055.0	5 176.7	296.5	167.2	1 967.1	1 470.7	2 398.9	1 924.1
TOTAL	443 141.9	1 384 954.1	435 047.4	1 498 865.6	428 101.7	1 459 130.1	209 435.3	682 558.7	223 953.3	793 479.3	217 522.5	782 371.3

(*) O Total do Cap 03 - Peixes, Crustáceos e Moluscos não corresponde à soma dos Sub-totais por incorporação de um ajustamento.

Fonte: Instituto Nacional de Estatística

ANEXOS

NOMES DAS ESPÉCIES E DOS GRUPOS DE ESPÉCIES UTILIZADOS

NOME ESTATÍSTICO	DESIGNAÇÃO DESEJÁVEL	OUTRAS DESIGNAÇÕES
ENGUIAS	ENGUIA ENGUIA EUROPEIA ENGUIAS	ENGUIA
LAMPREIA	LAMPREIA DO MAR	LAMPREIA
SÁVEL	SÁVEL	
SAVELHA	SAVELHA	
DIVERSOS (Peixes de águas doce e salobra)	ALOSA AZUL ALOSA CINZENTA ALOSAS CARPA ESTURJÃO LÚCIO PARDELHAS PIMPÃO SALMÃO DO ATLÂNTICO SALMÃO-VERMELHO TENCA TRUTA ARCO-IRIS TRUTA COMUM TRUTA MARISCA	SARMÃO SALMÃO SALMÃO-DO-PACIFICO TINCA TRUTA, TRUTA SALMONADA TRUTA FARIO (Aquicultura) TRUTA, TRUTA COMUM
ABRÓTEAS E SIMILARES	ABRÓTEA-BRANCA ABRÓTEA-DA-COSTA ABRÓTEA-DO-ALTO ABRÓTEAS ABRÓTEA-VERMELHA ARINCA BACALHAU-DA-GRONELÂNDIA BACALHAU-DO-ÁRCTICO BACALHAU-DO-ATLÂNTICO BACALHAU-POLAR BACALHAUS BOLOTA DONZELA-AZUL DONZELA-DA-PEDRA ESCAMUDO FALSA-ABRÓTEA FANCA DA NORUEGA MARUCA TOMECODE	ABRÓTEA ABRÓTEA ABRÓTEA, JULIANA (RAA) ABRÓTEA ALECRIM BACALHAU ZARBO LINGUE, LINGUE-AZUL, MARUCA-AZUL LINGUE, LINGUE-DA-PEDRA, PESCADA-DOS-AÇORES ESCAMUDO NEGRO LINGUE, DONZELA
AREEIRO	AREEIRO AREEIRO QUATRO MANCHAS CARTA-DO-MEDITERRÂNEO CARTAS NEP	CARTA AREEIRO, CARTA LINHAÇA
ATUNS E SIMILARES	ATUM ATUM ALBACORA ATUM DO SUL ATUM PATUDO	ATUM-RABILHO-DO-PACÍFICO ATUM, GALHA A RÉ, GALHA AMARELA ATUM

NOMES DAS ESPÉCIES E DOS GRUPOS DE ESPÉCIES UTILIZADOS

NOME ESTATÍSTICO	DESIGNAÇÃO DESEJÁVEL	OUTRAS DESIGNAÇÕES
	ATUM RABILHO	ATUM, RABILO, RABIL
	ATUM VOADOR	ATUM, GERMÃO
	ATUNS NEP	
	ESPADIM ÁGUIA	ESPADIM, ESPADIM DO MEDITERRÂNEO
	ESPADIM AZUL DO ATLÂNTICO	ESPADIM
	ESPADIM BICUDO	ESPADIM-BICUDO, MARLIM-BICUDO
	ESPADIM BRANCO DO ATLÂNTICO	ESPADIM
	ESPADIM NEGRO	ESPADIM
	ESPADINS NEP	
	GAIADO	BONITO, ATUM, RAIADO
	JUDEU	
	JUDEU LISO	CHAPOUTO, JUDEU
	MERMA	BONITO
	SARRAJÃO	SERRAJÃO, BONITO, SERRA
	VELEIRO	VELEIRO DO ATLÂNTICO
BADEJO	BADEJO	
BARROSO	BARROSO	TUBARÃO, XARA BRANCA
BESUGO	BESUGO	
BICA	BICA	
BIQUEIRÃO	BIQUEIRÃO	
CAÇÕES	CAÇÃO LISO CAÇÃO PINTADO CAÇÕES NEP	CAÇÃO, CANEJA CAÇÃO
CARAPAU	CARAPAU	CHICHARRO
CARAPAU NEGRÃO E SIMILARES	CARAPAU AMARELO CARAPAU DO MEDITERRÂNEO CARAPAU NEGRÃO CHARUTEIRO CATARINO CHARUTEIRO-AZEITE CHARUTEIROS ENCHARÉU ÍRIO PALOMBETA PEIXE PILOTO SEREIA CAMOCHILO SEREIAS XARÉU AZUL XARÉU MACOA XARÉUS	CHARRO-AMARELO CHARRO CHICHARRO NEGRÃO, CHICHARRO (RAA) (RAM), CHICHARRO DO ALTO (RAA) XARÉU, XARÉU BICUDO LÍRIO ROMEIRO SEREIA, PROMBETA, POMBETA, CABRA (RAA), FACAIO XARÉU, LÍRIO DE SERRA, ÍRIO DE SERRA XARÉU CHARROS
CAVALA	CAVALA CAVALA NEP	
CHERNE	CHERNE LEGÍTIMO	CHERNE, CHERNOTE
CONGRO	CONGRO	SAFIO, URTIGA (RAA)

NOMES DAS ESPÉCIES E DOS GRUPOS DE ESPÉCIES UTILIZADOS

NOME ESTATÍSTICO	DESIGNAÇÃO DESEJÁVEL	OUTRAS DESIGNAÇÕES
	SAFIO	
CORVINAS	CORVINA LEGÍTIMA CORVINAS NEP CORVINATA REAL	CORVINA CORVINATA
DOURADA	DOURADA	
ESPADARTE	ESPADARTE	AGULHÃO (RAA), PEIXE AGULHA (RAM)
ESPARIDEOS DIVERSOS	BICA BUÇO BOGA DO MAR CACHUCHO CACHUCHO DENTÃO CAPATÃO LEGÍTIMO CHOUPA DENTÃO DE ANGOLA DENTÕES NEP DOBRADIÇA FERREIRA GORAZ SALEMA	BICA BOGA CACHUCHO PARGO, PARGO CAPATÃO DENTÃO DOBRADA PEIXÃO, CARAPAU (RAA)
FANECA	FANECA	
GAROUPAS E SIMILARES	CANÁRIO DO MAR GAROUPA CHUMBO GAROUPA LEGÍTIMA GAROUPAS BADEJO GAROUPAS NEP MERO MERO LEGÍTIMO ROBALO DO NORTE ROBALO MUGE SERRANO ALECRIM SERRANO DE ROLO SERRANOS NEP	ANDORINHO, IMPERADOR (RAM) GAROUPA, BADEJO (RAM) GAROUPA BADEJO (NOME NA RAA) GAROUPA DO ALTO GAROUPA SERRÃO
JULIANA	JULIANA	PALOCO
LINGUADO	LINGUADO DA AREIA LINGUADO DA GUINÉ LINGUADO DO RIO LINGUADO FERRUGENTO LINGUADO LEGÍTIMO LINGUADOS NEP	LINGUADO, MACACA LINGUA LINGUADO
LIXA	LIXA LIXA BARBATANA CURTA	TUBARÃO, XARA (RAA), XARA BRANCA (RAM)
PARGOS	PARGO LEGÍTIMO PARGO RUÇO PARGO SÊMOLA PARGOS NEP	PARGO, PARGUETE PARGO-AMARGO, PARGO-BOI, RUÇO, SOLAPA PARGO SÊMOLA, PARGO, SÊMEA, PARGO DE RISCAS

NOMES DAS ESPÉCIES E DOS GRUPOS DE ESPÉCIES UTILIZADOS

NOME ESTATÍSTICO	DESIGNAÇÃO DESEJÁVEL	OUTRAS DESIGNAÇÕES
PATA-ROXAS	PATA ROXA DENISA PATA ROXAS NEP	PATA ROXA
PEIXE-ESPADA	PEIXE-ESPADA	PEIXE ESPADA BRANCO
PEIXE-ESPADA PRETO	PEIXE-ESPADA PRETO	ESPADA
PEIXES CHATOS	ALABOTE DA GRONELÂNDIA ALABOTE DO ATLÂNTICO AZEVIA RAIADA AZEVIAS NEP CARTA DE OLHOS GRANDES LÍNGUA PREGADO RODOVALHO SOLHA AMERICANA SOLHA DE INVERNO SOLHA DO MAR DO NORTE SOLHA ESCURA DO MAR DO NORTE SOLHA LIMÃO SOLHÃO	ALABOTE AZEVIA MALACUECO SOLHA LINGUA SOLHA SOLHA SOLHA, SOLHA PINTA AMARELA, LIMANDA SOLHA, LIMANDA SOLHA
PESCADA	PESCADA BRANCA PESCADAS	PESCADA, MARMOTA BRANCA
RABETA E SIMILARES	CALAFATE RABETA AFRICANA RAINHA SENEGAL RAINHAS NEP	CALAFATE DE RISCAS RABETA
RAIAS	RAIA BICUDA RAIA DE BIGELOW RAIA DE DOIS OLHOS RAIA DE QUATRO OLHOS RAIA DE S. PEDRO RAIA LENGUA RAIA MANCHADA RAIA PONTUADA RAIA REPREGADA RAIAS NEP	RAIA (NOME RAA) RAIA RAIA
ROBALOS	ROBALO BAILA ROBALO LEGÍTIMO ROBALOS NEP	BAILA ROBALO, ROBALETE
RUIVO	RUIVO	
SALMONETES	SALMONETE SALMONETE DA VAZA SALMONETE DO ALTO SALMONETE LEGÍTIMO SALMONETES NEP	SALMONETE DO ALTO SALMONETE
SARDA	SARDA	

NOMES DAS ESPÉCIES E DOS GRUPOS DE ESPÉCIES UTILIZADOS

NOME ESTATÍSTICO	DESIGNAÇÃO DESEJÁVEL	OUTRAS DESIGNAÇÕES
SARDINHA	SARDINHA	
SARGO SAFIA	SAFIA SARGO SAFIA	MUCHARRA
SARGOS	SARGO ALCORRAZ SARGO BICUDO SARGO DA AMÉRICA DO NORTE SARGO LEGÍTIMO SARGO VEADO SARGOS NEP	SARGO, ALCORRAZ SARGO SARGO AMERICANO SARGO, SARGUETE, PALMEIRO SARGO, SARGO VERDE
SOLHAS	SOLHA DA PEDRA SOLHA LEGÍTIMA	SOLHA SOLHA, SOLHA AVESSA
TAMBORIL	TAMBORIL TAMBORIL AFRICANO TAMBORIL AMERICANO TAMBORIL PRETO TAMBORIL PRETO TAMBORIS	PANADEIRA TAMBORIL
TUBARÕES E RAIAS DIVERSOS	ANJO DE MALHAS ANJOS NEP ARREGANHADA BICO DOCE CAÇÃO-TORTO CAROCHO CORNUDA GALHUDO MALHADO GATA LEITÃO LIXINHAS DA FUNDURA NEP MARRACHO DE COVAS PERNA DE MOÇA RATÃO SAPATA SAPATA PRETA SAPATA-ÁSPERA SAPATA-GUILHA TINTUREIRA TREMELGAS NEP TUBARÃO ALBAFAR TUBARÃO ANEQUIM TUBARÃO ANEQUIM DE GADANHA TUBARÃO CORRE COSTA TUBARÃO CROCODILO TUBARÃO DA GRONELÂNDIA TUBARÃO DE PONTAS BRANCAS TUBARÃO DE PONTAS NEGRAS TUBARÃO DE SÃO TOMÉ TUBARÃO FAQUETA TUBARÃO FRADE TUBARÃO LUSITANO TUBARÃO LUZÍDIO	BOCA; NEGRA; RISOTA ALBAFAR BRAVO, TUBARÃO TUBARÃO, XARA PRETA TUBARÃO, TUBARÃO MARTELO GALHUDO, TUBARÃO GATA LIXA LIXINHAS DA FONDURA CAÇÃO SAPATA BRANCA, TUBARÃO TUBARÃO TUBARÃO, QUELHA, GUELHA TUBARÃO, ALBAFAR TUBARAO, RINQUIM, ANEQUIM TUBARAO TUBARÃO TUBARAO TUBARÃO TUBARÃO, TUBARÃO BRANCO TUBARÃO TUBARÃO TUBARÃO TUBARÃO

NOMES DAS ESPÉCIES E DOS GRUPOS DE ESPÉCIES UTILIZADOS

NOME ESTATÍSTICO	DESIGNAÇÃO DESEJÁVEL	OUTRAS DESIGNAÇÕES
	TUBARÃO PREGO	TUBARÃO
	TUBARÃO RAPOSO	TUBARÃO, ZORRO
	TUBARÃO RAPOSO OLHUDO	TUBARÃO RAPOSO, TUBARÃO
	TUBARÃO SARDO	TUBARÃO, MARRACHO
	TUBARÕES MARRACHO NEP	
	TUBARÕES MARTELO NEP	
	TUBARÕES NEP	
	UGE	RATÃO (RAA)
	UGE DE CARDAS	UGE
	UGE MANTA	UGE, BREAMANTA
	UGES NEP	
	VIOLAS NEP	
	XARA PRETA DE NATURA	
VERDINHO	VERDINHO	PICHELIM
XAPUTA	XAPUTA	FREIRA, CHAPUTA
DIVERSOS (Peixes Marinhos)	AGULHA	PEIXE-AGULHA, AGULHINHA
	AGULHÃO	
	ALABOTE DO ATLÂNTICO	
	ALCARRAZ	ALFONSINHO, ALCARAZ, FOLIÃO (RAA)
	ANCHOVA	ENCHOVA
	ARENQUE	
	ARGENTINAS	
	BACALHAU AUSTRAL	
	BAGRES NEP	
	BARBUDOS NEP	
	BICUDA	BARRACUDA
	BICUDA DE CABO VERDE	BICUDA
	BODIÃO	BODIÃO
	BODIÃO CANÁRIO	PEIXE REI DO ALTO (RAA)
	BODIÃO DENTE DE CÃO	BODIÃO, PEIXE CÃO, GAIO
	BODIÃO RETICULADO	BODIÃO VERMELHO, BODIÃO
	BODIÃO VERDE	BODIÃO, MARACOTO (RAA) (RAM)
	BODIÃO VERDE	BODIÃO, RAINHA (RAA)
	BODIÃO VIDRÃO	BODIÃO, TRUTA (RAM)
	BOQUEIRÃO	PARALIS (RAA), BOQUEIRÃO (RAM)
	CABEÇUDOS NEP	
	CABOZ NEGRO	CABOZ, CARDOSA
	CABOZES DO ATLÂNTICO	
	CABRA CABAÇO	RUIVO, CABRA
	CABRA DE BANDEIRA	CABRINHA
	CABRA LIRA	CABRA LIRIO
	CABRA MORENA	
	CABRA VERMELHA	
	CABRAS NEP	
	CANGULO	PAMPO-DE-SINES, PEIXE-PORCO
	CANGULOS NEP	
	CANTARILHO DOS MARES DO NORTE	PEIXE VERMELHO
	CANTARILHO LEGÍTIMO	CANTARILHO, CANTARILHO DO ATLÂNTICO, CANTARIL, BOCA NEGRA
	CANTARILHO REQUEIME	CANTARILHO, BAGRE (RAA), REQUEIME
	CANTARILHOS DO NORTE NEP	
	CANTARILHOS NEP	

NOMES DAS ESPÉCIES E DOS GRUPOS DE ESPÉCIES UTILIZADOS

NOME ESTATÍSTICO	DESIGNAÇÃO DESEJÁVEL	OUTRAS DESIGNAÇÕES
	CAPASSECA	
	CAPELIM	
	CARAPAU DO CUNENE	
	CASTANHETA	
	CASTANHETA PRETA	CASTANHETA, CASTANHETA AZUL
	CELINDRA	TOMASINO \TRISTE LINDA
	CHARROCO	ENCHARROCO
	COLO COLO	RONCADOR
	DOURADO	DOIRADO, DOURADA (RAM)
	EPERLANO EUROPEU	PEIXE DE CHEIRO
	ESCOLAR	CHOCOLATE
	ESCOLAR BRANCO	PEIXE COELHO
	ESCOLAR-PRETO	
	ESCORPIÕES NEP	
	ESGANA GATAS	
	ESPADILHA	
	FANECÃO	
	FURA VASOS	
	GALEOTAS NEP	
	GALO BRANCO	PEIXE GALO
	GALO NEGRO	PEIXE GALO, PEIXE SÃO PEDRO
	GALUCHA	
	GRANADEIRO	LAGARTIXA-DA-ROCHA
	GRANADEIROS	LAGARTIXAS
	IMPERADOR	ALFONSINHO-DE-COSTA-LARGA, ALFONSIM-DE-COSTA-LARGA
	IMPERADOR-DE-COSTA-ESTREITA	SELONGO, ALFONSIM, ALFONSINHO-DE-COSTA-ESTREITA, ALFONSIM-DE-COSTA-ESTREITA
	IMPERADORES	
	JUDIA	PEIXE REI (RAA)
	LAGARTO-DA-COSTA	PEIXE-LAGARTO
	LAGARTO-DA-GUINÉ	PEIXE-LAGARTO-DO-ALTO
	LAIBEQUE	
	LÍNGUA-DE-CÃO	LINGUA-DE-CÃO-DAS-CANÁRIAS (SANCHES)
	LÍNGUAS DE CÃO NEP	
	LÍRIO	PEIXE ESPADA LÍRIO
	LIRO IMPERIAL	CHOUPA (RAA), LÍRIO (RAM)
	LUCIANO	CASTANHOLA
	LUCIANO LARANJA	
	LUCIANOS NEP	
	MARLONGA NEGRA	ROBALO, PEIXE GELO DO ANTÁRTICO
	MARUCA ROSA	MARUCA
	MORA	MELGA, ROBALDO BRANCO, RIBALVO
	MOREÃO	MOREIA, MOREÃO-DE-NATURA (RAM)
	MOREÃO CASTANHO	MOREIA, MOREÃO
	MOREIA	MOREIA PINTADA, MOREIA AMARELA, MOREIA-PRETA (RAA) (RAM)
	MOREIA PRETA	
	MOREIAS	
	MOREIA-SERPENTE	MOREIA-VÍBORA (RAA), VÍBORA (RAA)
	MUJA	TAÍNHA, LIÇA, MUGE
	NOTOTÉNIA DA PATAGÓNIA	
	OLHO-DE-VIDRO	PEIXE-RELÓGIO
	OLHO-DE-VIDRO-LARANJA	ARREGALADO, PEIXE-RELÓGIO

NOMES DAS ESPÉCIES E DOS GRUPOS DE ESPÉCIES UTILIZADOS

NOME ESTATÍSTICO	DESIGNAÇÃO DESEJÁVEL	OUTRAS DESIGNAÇÕES
	OLHUDO	ESCAMUDA, JORDÃO, CHINO, CARDINAL, SALMONETE DA FUNDURA, ROBALDO PRETO, SALMONETE DO FUNDO
	PALMA	
	PALMA ESPINHOSA	
	PALOMETA	BONITO DENTE DE CÃO
	PAMPO	RANHOSO
	PAPAGAIO VELHO	BODIÃO, VEJA, VEJO, VEJA PARDA
	PEIXE ARANHA MAIOR	PEIXE ARANHA
	PEIXE CRAVO	
	PEIXE LAPA	LUMPO
	PEIXE LOBO	PEIXE LOBO MALHADO, GATA
	PEIXE LOBO RISCADO	PEIXE LOBO
	PEIXE LUA	
	PEIXE PRATA	GRANADEIRO
	PEIXE VERMELHO DA FUNDURA	
	PEIXE-REI	LIGUEIRÃO, GUELRO (RAM)
	PEIXE-REI-VERDE	PEIXE-REI
	PEIXES ARANHA NEP	
	PEIXES LOBO NEP	
	PEIXES MARINHOS DIVERSOS	PEIXES DIVERSOS
	PEIXES-VOADORES	
	PESCADA ARGENTINA	
	PESCADA DA ÁFRICA DO SUL	PESCADA, PESCADA DO CABO
	PESCADA DA NAMÍBIA	PESCADA DO SUDOESTE AFRICANO, PESCADA DO CABO
	PESCADA DE ANGOLA	PESCADA
	PESCADA DE CAUDA AZUL	GRANADEIRO DA PATAGÓNIA
	PESCADA DO CHILE	
	PESCADA NEGRA	PESCADA, MARMOTA NEGRA
	PESCADA PRATEADA	PESCADA
	PIMPIM	TEM-TE EM PÉ, MINI SAIA
	POMBO	PARGO MULATO
	PORCO	PORCO MARINHO, TAMBOR, TUBARÃO-PORCO
	PREGUIÇOSA BRANCA	PATRUCA (A), PREGUIÇOSA (M)
	RASCASSO VERMELHO	ROCAZ, RASCASSO, PEIXE CARNEIRO
	RASCASSOS NEP	
	RISCADO	RONCADOR, RONCADOR RISCADO
	RONCADOR BRAVURA	RONCADOR
	RONCADOR DE PINTAS	RONCADOR
	RONCADORES NEP	RONCADORES
	SARDINELA DA MADEIRA	ARENQUE (RAM)
	SARDINELA-LOMBUDA	SARDINELA
	SARDINELAS	
	SENUCA	
	SERRA DA ÍNDIA	CAVALA DA ÍNDIA, UAU (RAA), WAHOO (RAA)
	SERRA ESPANHOLA	
	SERRAS NEP	
	SUSPENSÓRIO	PEIXE-COR-DE-ROSA; CINTA
	TAÍNHA FATAÇA	FATAÇA, MUGE
	TAÍNHA GARRENTO	GARRENTO, MUGE
	TAÍNHA OLHALVO	TAINHA, OLHALVO, MUGE
	TAÍNHAS	
	TAMBORIL-ESPINHOSO	
	TROMBEIROS	
	TROMBETEIRO	APARA-LÁPIS
	UNHA	PEIXE CIRURGIÃO

NOMES DAS ESPÉCIES E DOS GRUPOS DE ESPÉCIES UTILIZADOS

NOME ESTATÍSTICO	DESIGNAÇÃO DESEJÁVEL	OUTRAS DESIGNAÇÕES
	VERDINHO AUSTRAL	
AMÊIJOAS	AMÊIJOA BOA	AMÊIJOA, AMÊIJOA REAL, AMÊIJOA CRISTÃ, AMÊIJOA VERDADEIRA, AMÊIJOA VULGAR
	AMÊIJOA CÃO	AMÊIJOA BICUDA, AMÊIJOA AMARELA, AMÊIJOA RUGOSA
	AMÊIJOA JAPONESA	
	AMÊIJOA MACHA	AMÊIJOA JUDIA
	AMÊIJOA RELÓGIO	
	AMÊIJOA VERMELHA	AMÊIJOA VERMELHA
	AMÊIJOA ZEBRA	
	AMÊIJOAS NEP	
	PÉ DE BURRINHO	
	PÉ DE BURRO	PÉ DE BURRO
	TELINA	
BERBIGÃO	BERBIGÃO GRANDE	
	BERBIGÃO LUSTROSO	BERBIGÃO
	BERBIGÃO VULGAR	
BÚZIOS	BÚZIO CANILHA	BUZIO
	BÚZIOS NEP	
	FUSO TORTO	BUZIO
CHOCO	CHOCO VULGAR	CHOCO
LONGUEIRÕES	LONGUEIRÃO	LINGUEIRÃO, CANIVETE, FACA
	LONGUEIRÃO-DIREITO	LONGUEIRÃO, LINGUEIRÃO-DIREITO
	NAVALHA	LONGUEIRÃO
LULAS	LULA BICUDA	
	LULA BICUDA COMPRIDA	
	LULA DA PATAGÓNIA	
	LULA PÁLIDA	
	LULA RISCADA	LULA
	LULAS	
POLVOS	POLVO VULGAR	POLVO
	POLVO-CABEÇUDO	
	POLVO-DE-CHEIRO	
	POLVOS NEP	
POTAS	POTA	POTA-SALTADORA, POTA DE ORELHAS
	POTA ARGENTINA	
	POTA DO NORTE	
	POTAS NEP	POTRAS
DIVERSOS (Moluscos)	ABALONE	
	AMÊIJOA BRANCA	
	AMEIJOLA	CLAME DURA
	BORRELHO	BURRIÉ, CARACOL DO MAR
	BUZINA	
	CADELINHAS NEP	CADELINHAS\CONQUILHAS
	CARAMUJOS NEP	BURRIES
	CASTANHOLA	
	FERRO-DE-ENGOMAR	

NOMES DAS ESPÉCIES E DOS GRUPOS DE ESPÉCIES UTILIZADOS

NOME ESTATÍSTICO	DESIGNAÇÃO DESEJÁVEL	OUTRAS DESIGNAÇÕES
	FUNIL	
	LAMBUJINHA	LAMEIJINHA
	LAPA BRAVA	LAPA, LAPA BRANCA
	LAPA MANSÁ	LAPA, LAPA PRETA
	LAPAS NEP	
	LEQUE	VIEIRA
	LEQUE-VARIADO	
	MEXILHÕES NEP	
	MOLUSCOS MARINHOS DIVERSOS	MOLUSCOS DIVERSOS
	ORELHA-DO-MAR	
	OSTRA EUROPEIA	
	OSTRA JAPONESA	OSTRA JAPONICA
	OSTRA PORTUGUESA	OSTRA, OSTRA GIGANTE
	OSTRAS NEP	
	OSTRAS PLANAS NEP	OSTRAS REDONDAS
	PÉ DE BURRICO	
	TARALHÃO	
	VIEIRA	
CAMARÕES	CAMARÃO BRANCO INDIANO	CAMARÃO BANANA
	CAMARÃO DA GUINÉ	
	CAMARÃO MANCHADO	
	CAMARÃO MARFIL	
	CAMARÃO NAVALHA	
	CAMARÃO PENAEUS SPP	
	CAMARÃO PÚRPURA	CAMARÃO
	CAMARÃO ROSADO DO SUL	GAMBA DE ANGOLA
	CAMARÃO TIGRE	
	CAMARÃO TIGRE VERDE	CAMARÃO BANANA
	CAMARÃO VERMELHO	CAMARÃO, CAMARÃO CARABINEIRO
	CAMARÃO VERMELHO LISTADO	
	CAMARÕES NATANTIA NEP	CAMARÕES
	CARABINEIRO	CARABINEIRO CARDEAL
GAMBA	CAMARÃO DE QUARTEIRA	CAMARÃO, GAMBA MANCHADA
	CAMARÃO JAPONÊS	
	GAMBA BRANCA	GAMBA, GAMBA LEGÍTIMA
LAGOSTAS	LAGOSTA CASTANHA	LAGOSTA, LAGOSTA VULGAR
	LAGOSTA RÓSEA	LAGOSTA, LAGOSTA DA MAURITÂNIA, LAGOSTA ROSA
	LAGOSTA VERDE	LAGOSTA
	LAGOSTAS NEP	
LAGOSTIM	LAGOSTIM	LAGOSTIM
	LAGOSTIM DE MOÇAMBIQUE	LAGOSTIM CARACTERÍSTICO DE MOÇAMBIQUE
	LAGOSTIM VERMELHO DO RIO	LAGOSTIM DE ÁGUA DOCE
LAVAGANTE	LAVAGANTE AMERICANO	
	LAVAGANTE EUROPEU	LAVAGANTE
SANTOLA	SANTOLA	
DIVERSOS (Crustáceos)	CAMARÃO	CAMARÕES PANDALUS NEP
	CAMARÃO BRANCO LEGÍTIMO	CAMARÃO, CAMARÃO DA COSTA, CAMARÃO DE ESPINHO
	CAMARÃO DO NORTE	

NOMES DAS ESPÉCIES E DOS GRUPOS DE ESPÉCIES UTILIZADOS

NOME ESTATÍSTICO	DESIGNAÇÃO DESEJÁVEL	OUTRAS DESIGNAÇÕES
	CAMARÃO NEGRO	CAMARÃO, CAMARÃO MOURO, CAMARÃO DO RIO
	CAMARINHA	CAMARILHA
	CAMARÕES MARRECOS NEP	
	CARANGUEJO	
	CARANGUEJO (GEN. CHACEON)	
	CARANGUEJO (GEN. GERYON)	
	CARANGUEJO FIDALGO	
	CARANGUEJO MOURO	CARANGUEJO VERDE, CARANGUEJO
	CARANGUEJO-DA-FUNDURA	CARANGUEJO-REAL (DENOMINAÇÃO COMERCIAL AUTORIZADA APENAS PARA A RAA)
	CARANGUEJO-MURRACEIRO	MORUNO
	CARANGUEJOS NADADORES NEP	
	CAVACO	
	CIGARRA	BRUXA, GRILO
	CRACA	
	CRUSTÁCEOS MARINHOS DIVERSOS	CRUSTACEOS DIVERSOS
	GAMBA DA MADEIRA	
	NAVALHEIRA	
	NAVALHEIRA-AZUL	CARANGUEJO-AZUL, CARANGUEJO
	PERCEVE	PERCEBE
	PILADO	
	RALO	
	SAPATEIRA	
FÍGADOS	FÍGADOS	
MINHOCAS/MINHOCÃO	CASULO MINHOCÃO	MINHOCA GANSO
OURIÇO DO MAR	OURIÇO DO MAR	
OVAS	OVAS	

(RAA) Nomes de Espécies utilizadas na Região Autónoma dos Açores

(RAM) Nomes de Espécies utilizadas na Região Autónoma da Madeira

CORRESPONDÊNCIA PORTOS - NUTS II

PORTOS		NUTS II
CÓDIGO	DESIGNAÇÃO	(*)
10000	VIANA DO CASTELO	NORTE
10910	CAMINHA	
10920	ESPOSENDE	
10930	VILA PRAIA DE ÂNCORA	
10935	ÂNCORA	
10940	CASTELO DO NEIVA	
10950	FÃO	
20000	PÓVOA DE VARZIM	
20910	A-VER-O-MAR	
20920	CAXINAS	
20930	VILA CHÃ	
20940	VILA DO CONDE	
30000	MATOSINHOS	
30005	LEIXÕES	
30905	DOURO	
30910	ANJEIRAS	
30920	AFURADA	
30930	PARAMOS	
30940	AREINHO	
30960	RIBEIRA	
30991	AGUDA	
30992	ESPINHO	
30993	VALBOM	
30994	MIRAMAR	
30970	ESMORIZ	CENTRO
40000	AVEIRO	
40910	VAGUEIRA	
40920	TORREIRA	
40930	MIRA	
40940	FURADOURO	
50000	FIGUEIRA DA FOZ	
50910	BUARCOS	
50920	GALA	
50930	LEIROSA	
60000	NAZARÉ	
60910	SÃO MARTINHO DO PORTO	
70000	PENICHE	
70910	PORTO DAS BARCAS	
70920	PORTO DINHEIRO	
70930	FOZ DO ARELHO	
90910	ASSENTA	
90000	CASCAIS	LISBOA
90920	ERICEIRA	
90930	VILA FRANCA DE XIRA	
100000	SESIMBRA	
100100	COSTA DA CAPARICA	
100910	TRAFARIA	
100920	FONTE DA TELHA	
100991	BARREIRO	
100992	MONTIJO	
100993	SEIXAL	
100994	ALCOCHETE	
110000	SETÚBAL	
110910	FARALHÃO	
110930	GÂMBIA	

CORRESPONDÊNCIA PORTOS - NUTS II

PORTOS		NUTS II
CÓDIGO	DESIGNAÇÃO	(*)
110920	CARRASQUEIRA	ALENTEJO
120000	SINES	
120910	PORTO COVO	
120920	VILA NOVA DE MILFONTES	
120930	AZENHA DO MAR	
120940	ZAMBUJEIRA	
120950	ALMOGRAVE	
120960	SANTO ANDRÉ	
170960	MÉRTOLA	
130000	LAGOS	ALGARVE
130100	SAGRES	
130910	CARRAPATEIRA	
130920	ARRIFANA	
130930	BURGAU	
130940	SALEMA	
130950	PRAIA DA LUZ	
130991	MEIA PRAIA	
140000	PORTIMÃO	
140910	CARVOEIRO	
140920	PRAIA DA OURA	
140930	ALBUFEIRA	
140940	ALVOR	
140950	ARMAÇÃO DE PERA	
140960	BENAGIL	
140970	OLHOS DE ÁGUA	
140980	FERRAGUDO	
150000	OLHÃO	
150100	FUZETA	
150200	QUARTEIRA	
150910	BARRETA	
150920	FARO	
160000	TAVIRA	
160910	CABANAS	
160920	SANTA LUZIA	
170000	VILA REAL DE SANTO ANTÓNIO	
170910	CACELA	
170920	MANTA ROTA	
170930	MONTE GORDO	
170940	TORRE DE AIRES	
170950	CASTRO MARIM	
501000	FUNCHAL	R A MADEIRA
501100	CÂMARA DE LOBOS	
501200	RIBEIRA BRAVA	
501300	MADALENA DO MAR	
501400	CALHETA	
501500	PAUL DO MAR	
501600	PORTO MONIZ	
501700	CANIÇAL	
501800	MACHICO	
501900	SANTA CRUZ	
502000	PORTO SANTO	
602100	SANTA MARIA (ILHA)	R A AÇORES
602101	VILA DO PORTO	
602200	RIBEIRA GRANDE	
602201	PONTA DELGADA (DOCA)	
602202	LAGOA	
602203	ÁGUA DE PAU	

CORRESPONDÊNCIA PORTOS - NUTS II

PORTOS		NUTS II (*)
CÓDIGO	DESIGNAÇÃO	
602204	VILA FRANCA DO CAMPO	

CORRESPONDÊNCIA PORTOS - NUTS II

PORTOS		NUTS II
CÓDIGO	DESIGNAÇÃO	(*)
602205	RIBEIRA QUENTE	R A AÇORES
602206	POVOAÇÃO	
602207	NORDESTE	
602208	MAIA	
602209	PORTO FORMOSO	
602210	RABO DE PEIXE	
602211	CAPELAS	
602212	MOSTEIROS	
602300	VILA DA PRAIA DA VITÓRIA	
602301	ANGRA (PORTO PIPAS)	
602302	SILVEIRA	
602303	SÃO MATEUS	
602304	BISCOITOS	
602305	VILA NOVA	
602306	CINCO RIBEIRAS	
602307	PRAIA DA VITÓRIA	
602308	PORTO MARTINS	
602309	PORTO JUDEU	
602400	GRACIOSA (ILHA)	
602401	SANTA CRUZ DA GRACIOSA	
602402	PRAIA DA GRACIOSA	
602403	FOLGA	
602404	CARAPACHO	
602405	PORTO AFONSO	
602500	SÃO JORGE (ILHA)	
602501	VELAS	
602502	CALHETA	
602503	URZELINA	
602504	TOPO	
602505	NORTE GRANDE	
602506	MANADAS	
602600	PICO (ILHA)	
602601	MADALENA DO PICO	
602602	SÃO JOÃO	
602603	LAGES DO PICO	
602604	RIBEIRAS	
602605	CALHETA DO NESQUIM	
602606	CALHAU DA PIEDADE	
602607	MONTE CALHAU	
602608	SÃO ROQUE DO PICO	
602609	SÃO MATEUS	
602610	MANHENHA	
602611	SÃO CAETANO	
602612	SANTO AMARO	
602700	FAIAL (ILHA)	
602701	HORTA (SANTA CRUZ)	
602702	CASTELO BRANCO	
602703	VARADOURO	
602704	SALÃO	
602800	FLORES (ILHA)	
602801	PONTA DELGADA	
602802	LAGES DAS FLORES	
602803	SANTA CRUZ	
602804	FAJA GRANDE	
602900	CORVO (ILHA)	
602901	CORVO	

CORRESPONDÊNCIA PORTOS - NUTS II

PORTOS		NUTS II
CÓDIGO	DESIGNAÇÃO	(*)

(*) Unidades territoriais definidas pelo Decreto-Lei nº 244/2002, de 5 de Novembro.