

# **RECURSOS DA PESCA**

**Série ESTATÍSTICA  
VOLUME 26 A-B  
ANO 2013**

**DIRECÇÃO-GERAL DE RECURSOS NATURAIS, SEGURANÇA E  
SERVIÇOS MARÍTIMOS**

**LISBOA**

**JULHO 2014**

## INDICE

<b>Nota Introdutória</b> .....	<b>3</b>
<b>Notas Interpretativas</b> .....	<b>4</b>
<b>I - PESSOAL DO MAR</b>	
<b>Formação profissional</b>	
Pessoal formado no ano de 2013 (FOR-MAR) .....	<b>8</b>
<b>II - MOVIMENTO DA FROTA</b>	
Movimento da frota em 2013 por área/segmento da frota .....	<b>10</b>
Frota por GT e Região .....	<b>11</b>
Composição da frota por segmento .....	<b>12</b>
<b>III - PRODUÇÃO PRIMÁRIA</b>	
<b>Aquicultura</b>	
Produção por espécie em 2012 .....	<b>14</b>
<b>Apanha de algas</b>	
Produção por região/espécie .....	<b>15</b>
<b>Estimativa de Desembarques</b>	
Total anual por região .....	<b>16</b>
<b>Continente</b>	
Total anual por pescueiro .....	<b>17</b>
Total anual por pescueiro com retiradas e rejeições.....	<b>18</b>
Total anual por pescueiro e por região .....	<b>19</b>
Total anual por mês .....	<b>21</b>
Total anual por delegação .....	<b>23</b>
Total anual por delegação com retiradas e rejeições .....	<b>25</b>
Total anual de espécies e grupos de espécies totais .....	<b>26</b>
Total anual de espécies e grupos de espécies totais - com retiradas e rejeições.....	<b>28</b>
Total anual de espécies e grupos de espécies por região .....	<b>30</b>
Total anual de espécies e grupos de espécies por pescueiro	
- Pesca no Norte de África .....	<b>40</b>
- Pesca em Espanha .....	<b>42</b>
- Pesca em Águas Nacionais .....	<b>44</b>
Total anual de espécies e grupos de espécies em águas nacionais, por modalidade	
- Arrasto .....	<b>46</b>
- Polivalente .....	<b>48</b>
- Cerco .....	<b>50</b>
Total anual de espécies e grupos de espécies por mês .....	<b>52</b>

Total anual de espécies e grupos de espécies por delegação .....	76
Total por delegação e por mês .....	108
Comparação das estimativas de desembarque referentes aos anos de 2012 e 2013	
- por mês .....	124
- por delegação.....	130
- por delegação e postos de venda .....	136
- por espécie e grupos de espécies .....	140

#### **Região Autónoma dos Açores**

Total anual por ilha .....	144
Total anual de espécies e grupos de espécies .....	146
Total anual por mês .....	148

#### **Região Autónoma da Madeira**

Total anual de espécies e grupos de espécies .....	149
Total anual por mês .....	151

#### **Espécies transaccionadas em lota com maior significado**

Totais .....	154
Região Norte .....	154
Região Centro .....	155
Região Lisboa .....	155
Região Alentejo .....	156
Região Algarve .....	156
Pesca em águas nacionais .....	157
Pesca por arrasto .....	157
Pesca por polivalente .....	158
Pesca por cerco .....	158

#### **Capturas por área de pesca**

Capturas por área e por mês .....	159
Capturas na NAFO por divisão estatística/espécies/mês .....	160
Capturas na Noruega/Svalbard por mês e espécie.....	161
Capturas por mês e principais espécies/outras pesqueiros externos .....	162

#### **IV - PRODUÇÃO SECUNDÁRIA**

Produção de congelados por espécie .....	164
Produção de sal marinho por região/salgado .....	165

#### **V - COMÉRCIO EXTERNO**

Balança Comercial dos Produtos da Pesca .....	167
-----------------------------------------------	-----

#### **ANEXOS**

Nomes das espécies e dos grupos de espécies utilizados .....	169
Correspondência Porto SLV, NUTS II e Divisões tradicionais .....	178

## **NOTA INTRODUTÓRIA**

Com a edição de mais um número dos “Recursos da Pesca - Série Estatística”, volume 26 A-B, pretende esta Direcção-Geral disponibilizar ao público um resumo da actividade do sector das pescas no ano de 2013.

Esta publicação, iniciada em 1987, pelo ex-Gabinete de Estudos e Planeamento das Pescas, revelou-se um instrumento de trabalho importante para todos aqueles que desenvolvem uma actividade profissional no sector da pesca ou que, de algum modo, se relacionam com ele. Por esta razão, e apesar da Direcção-Geral de Recursos Naturais, Segurança e Serviços Marítimos (DGRM) manter a colaboração na publicação conjunta com o INE - Instituto Nacional de Estatística (“**Estatísticas da Pesca 2013**”, disponível em [www.ine.pt](http://www.ine.pt)), decidiu-se manter acessíveis ao público os habituais quadros estatísticos, agora unicamente em formato electrónico e através da nossa página, [www.dgrm.mam.gov.pt](http://www.dgrm.mam.gov.pt).

A DGRM agradece a todos os Serviços e Organismos Públicos e Privados que, de algum modo, contribuíram para a recolha da informação aqui compilada e tornaram possível, assim, o acesso a esses dados por parte de Entidades que, pela natureza da sua actividade, necessitam de informação estatística sobre o sector das pescas.

Aproveita-se esta oportunidade para solicitar a todos aqueles que vierem a utilizar a informação contida nesta publicação que nos enviem as sugestões com vista à introdução de alterações ou melhoramentos, quer no que respeita à sua apresentação quer ao seu conteúdo, tornando, desse modo, possível o melhor e mais completo conhecimento do Sector das Pescas.

**DIRECÇÃO-GERAL DE RECURSOS NATURAIS, SEGURANÇA E  
SERVIÇOS MARÍTIMOS  
julho de 2014**



## NOTAS INTERPRETATIVAS

Os valores registados nas tabelas correspondem a ***estimativas das quantidades de pescado desembarcado***, fresco ou refrigerado, complementadas, em cada caso, pelos preços médios alcançados na primeira venda.

Três tipos-base de agregação foram tidos em conta no arranjo dos dados :

a) REGIÕES

Foi considerada a distribuição por NUTS II, de acordo com Unidades territoriais definidas pelo Decreto-Lei nº 244/2002, de 5 de novembro.

**CONTINENTE**

Norte

Centro

Lisboa

Alentejo

Algarve

**AÇORES**

**MADEIRA**

Os ***portos de pesca*** assinalados nas tabelas correspondem, no Continente, às delegações da DOCAPESCA – Portos e Lotas, SA, e cada delegação engloba os postos dependentes da mesma.

## b) PESQUEIROS

Distinguem-se os seguintes pesqueiros, que correspondem a grandes zonas de atuação da frota de pesca continental, de cuja atividade resultaram desembarques de pescado fresco/refrigerado.

***Águas Nacionais***

***Espanha***

***Norte de África***

## c) MODALIDADES DE PESCA

Referidas unicamente ao pesqueiro “águas nacionais” e relativamente à pesca efetuada em águas do Continente, distingue-se o resultado da atividade dos seguintes segmentos de pesca:

***Arrasto***

***Cerco***

***Polivalente***

A informação reportada nas tabelas, refere-se somente às estimativas de desembarque destinadas ao consumo humano, direto ou indireto.

Os preços médios indicados foram os efetivamente alcançados na primeira venda.

Na tabela “Estimativa de Captura por Área de Pesca” (vd. pág. 159) incluem-se, para além de todas as capturas desembarcadas em portos nacionais, as desembarcadas em portos estrangeiros e que foram do conhecimento do Banco Nacional de Dados das Pescas.

Deverá notar-se ainda que o conjunto das ***espécies e grupos de espécies*** selecionado, foi uniformemente aplicado a todas as tabelas em que aparece esse tipo de desagregação. Na escolha de tal conjunto de espécies e grupos de espécies foram tidos em conta os seguintes critérios:

- Espécies com maior peso relativo nos desembarques;
- Espécies sujeitas a Total Admissível de Captura (TAC); e ainda algumas espécies, selecionadas atendendo ao seu valor económico ou porque, tradicionalmente, sempre foram distinguidas no tratamento estatístico nacional.

No quadro “Nome de Espécies e Grupos de Espécies Utilizados” estabelece-se a relação entre a designação (nome estatístico) adotada nesta publicação, a designação que é mais frequentemente usada pela DOCAPESCA – Portos e Lotas, SA e, ainda, o nome corrente considerado mais correto para cada um dos casos considerados. Estão ainda identificados os nomes usados nas Regiões Autónomas dos Açores e Madeira, e assinalados como (RAA) e (RAM).

**NOTA:** Alguns dos totais exibidos poderão ser diferentes dos esperados devido ao nível de precisão dos valores de base utilizados no seu cálculo.

# **I - PESSOAL DO MAR**

# FORMAÇÃO PROFISSIONAL

2013

Cursos	Cursos	Inscritos	Aprovados	Transita para 2014	Taxa de sucesso	Obs (d)
	nº				%	
Ajudante de Maquinista	15	323	249	35	77	4
Aquacultura e Pescas	1	16	0	16	0	6
Arrais de Pesca	2	41	35	0	85	3
Arrais de Pesca Local	16	297	258	0	87	3
Comunicações Marítimas	44	573	542	0	95	3
Condução e Manobra de Equipamentos de Carga e Descarga	10	182	175	0	96	4
Condução de Motores de potência igual ou inferior a 250 kW	5	83	65	0	78	3
Condução de Motores de potência igual ou inferior a 350 kW	4	68	56	0	82	3
Contramestre	1	9	8	0	89	4
Contramestre Pescador	2	34	26	0	76	4
Curso Básico de Prevenção e Combate a Incêndios	1	13	13	0	100	4
Diário Pesca Electrónico	5	98	52	0	53	4
Electricista	2	43	33	0	77	4
Electromecânico de Refrigeração e Climatização	16	310	130	111	42	4
GMDSS A1 e A2	3	35	30	0	86	4
Iniciação ao Controlo da Qualidade Alimentar	2	40	0	39	0	4
Integração no Sistema de Aprendizagem	1	25	25	0	100	4
Língua Estrangeira	1	17	14	0	82	4
Língua Inglesa - Comunicações Marítimas	3	44	37	0	84	4
Língua Inglesa - Actividade Marítimas	1	17	17	0	100	4
Língua Inglesa - Atendimento	1	25	23	0	92	4
Máquinista Prático 2ª Classe	2	35	33	0	94	4
Marinheiro	3	62	0	56	0	5
Marinheiro de 2º Classe	16	330	256	44	78	4
Marinheiro de 2º Classe de Tráfego Local	36	784	652	42	83	4
Marinheiro Pescador	3	70	55	0	79	4
Mecânico de Bordo	1	19	17	0	89	4
Mestre Costeiro	2	4	3	0	75	4
Mestre Largo Pescador	1	18	17	0	94	4
Mestre de Tráfego Local	3	65	62	0	95	4
Observador de Radar	1	12	8	0	67	4
Operador Aquícola - Bivalves	1	18	11	0	61	4
Operador de Construção Naval - Introdução à Técnica de Fibra de Vidro	1	24	0	20	0	4
Operador de Peixaria	5	109	24	55	22	4
Pescador	71	1528	1228	130	80	4
Qualidade na Comercialização do Pescado	3	32	32	0	100	4
Rastreabilidade e Segurança Alimentar nas Pescas	9	173	168	0	97	4
Segurança e Sobrevivência no Mar	36	429	417	0	97	4
Saúde, Higiene e Segurança no Trabalho a Bordo das Embarcações	67	1433	1392	0	97	4
Técnico Administrativo	1	24	24	0	100	1
Técnico de Aquacultura	1	28	0	20	0	2
Técnico de Construção Naval/Embarcações de Recreio	1	24	0	16	0	2
Técnico de Controlo da Qualidade Alimentar	3	67	0	55	0	1
Técnico de Controlo da Qualidade Alimentar	3	78	0	71	0	2
Técnico de Refrigeração e Climatização	2	42	0	37	0	2
Técnico de Segurança e Higiene do Trabalho	1	19	0	14	0	1
Tecnologias de Informação e Comunicação	2	44	43	0	98	4
<b>TOTAL</b>	<b>411</b>	<b>7764</b>	<b>6230</b>	<b>761</b>	<b>80</b>	

**Origem:** FOR-MAR Centro de Formação Profissional das Pescas e do Mar

**Corpo docente:** 219 formadores externos (regime de prestação de serviços); 16 professores e formadores internos do quadro do FOR-MAR

(d) 1 - Educação e formação de adultos

2 - Sistema de aprendizagem

3 - Preparação para exame

4 - Formação modelar certificada

5 - Educação e formação de jovens

6 - Curso de Especialização Tecnológica

**Notas:** A diferença existente entre inscritos e aprovados é referente a um total de 169 reprovados, 604 desistentes e 761 formandos cujas ações de formação transitaram de ano.

Na formação englobada no sistema de aprendizagem não estão os formandos de anos sequenciais.

Não estão consideradas ações de formação interna.

Estão consideradas ações de formação em regime de prestação de serviços.

## **II - MOVIMENTO DA FROTA**

## MOVIMENTO DA FROTA DE PESCA PORTUGUESA EM 2013

ÁREA	ZONA	STOCKS	ARTES	POP4	SITUAÇÃO			ENTRADAS			SAÍDAS			MODIFICAÇÕES		SITUAÇÃO		
					EM 01-01-2013			EM 2013			EM 2013			EM 2013		EM 31-12-2013		
					Nº	GT	POT(kw)	Nº	GT	POT(kw)	Nº	GT	POT(kw)	GT	POT(kw)	Nº	GT	POT(kw)
CONTINENTE (MFL)	CIEM IXa	DEMERSAIS	ARTES FIXAS PEQUENA PESCA <12 m	4K1	6 389	9 493	113 977	52	91	1 395	84	107	1 296	16	-98	6 357	9 493	113 977
	CIEM VIIIc,IXa,IXb,X E CECAF	DEMERSAIS	ARTES FIXAS ≥12 m	4K2	362	17 127	61 119	1	20	140	4	90	504	0	-137	359	17 057	60 618
	CIEM VIIIc,IXa,IXb	DEMERSAIS (+CARAPAU)	ARRASTO	4K3	82	14 993	38 239	1	21	120	0	0	0	-21	-120	82	14 993	38 239
	CIEM IXa	PEQUENOS PELÁGICOS (SARDINHA E OUTROS)	CERCO	4K4	176	6 870	34 959	0	0	0	1	28	118	40	268	176	6 882	35 110
	ÁGUAS INTERNACIONAIS	DEMERSAIS E PELÁGICOS	POLIVALENTE, ARRASTO E ANZOL	4K5	39	37 510	47 946	0	0	0	0	0	0	0	0	39	37 510	47 946
	<b>TOTAL CONTINENTE (MFL)</b>					<b>7 048</b>	<b>85 993</b>	<b>296 241</b>	<b>54</b>	<b>132</b>	<b>1 655</b>	<b>89</b>	<b>225</b>	<b>1 919</b>	<b>35</b>	<b>-87</b>	<b>7 013</b>	<b>85 935</b>
MADEIRA	CECAF	DEMERSAIS	ARTES FIXAS PEQUENA PESCA <12 M	4K6	392	465	3 723	1	3	6	3	3	21	0	19	390	465	3 727
	CECAF E ÁGUAS INTERNACIONAIS	DEMERSAIS E PELÁGICOS	ARTES FIXAS ≥12 m	4K7	43	3 308	11 434	0	0	0	0	0	0	0	0	43	3 308	11 434
		PELÁGICOS	CERCO	4K8	5	136	777	0	0	0	0	0	0	0	0	3	136	777
	<b>TOTAL MADEIRA</b>					<b>440</b>	<b>3 908</b>	<b>15 934</b>	<b>1</b>	<b>3</b>	<b>6</b>	<b>3</b>	<b>3</b>	<b>21</b>	<b>0</b>	<b>19</b>	<b>436</b>	<b>3 909</b>
AÇORES	CIEM X	DEMERSAIS	ARTES FIXAS PEQUENA PESCA <12 m	4K9	663	2 282	29 711	0	0	0	1	1	6	3	34	662	2 283	29 739
	CIEM X E ÁGUAS INTERNACIONAIS	DEMERSAIS E PELÁGICOS	ARTES FIXAS E PALANGRE ≥12 m	4KA	120	7 768	24 617	1	22	96	0	0	0	0	0	121	7 790	24 713
	<b>TOTAL AÇORES</b>					<b>783</b>	<b>10 049</b>	<b>54 328</b>	<b>1</b>	<b>22</b>	<b>96</b>	<b>1</b>	<b>1</b>	<b>6</b>	<b>3</b>	<b>34</b>	<b>783</b>	<b>10 074</b>
<b>TOTAL PORTUGAL</b>					<b>8 271</b>	<b>99 951</b>	<b>366 503</b>	<b>56</b>	<b>157</b>	<b>1 757</b>	<b>93</b>	<b>229</b>	<b>1 946</b>	<b>37</b>	<b>-35</b>	<b>8 232</b>	<b>99 917</b>	<b>366 279</b>

(1) ARQUEAÇÃO BRUTA DE ACORDO COM O REG(CEE) Nº 2930/86, DE 22 DE SETEMBRO, ALTERADO PELO REG(CE) Nº 3259/94, DE 22 DE DEZEMBRO.

**FROTA POR CLASSE DE ARQUEAÇÃO BRUTA**  
**Situação em 31 de Dezembro de 2013**

CLASSES DE GT(1)	EMBARCAÇÕES COM MOTOR			EMBARCAÇÕES SEM MOTOR	
	Nº	GT(1)	KW	Nº	GT(1)
1) GT<5	5 357	7 494	114 427	1 570	858
2) 5<=GT<25	828	9 135	67 715	1	5
3) 25<=GT<50	158	5 487	28 473	1	45
4) 50<=GT<100	117	8 681	32 903	1	66
5) GT>=100	199	68 145	122 761	0	0
<b>TOTAL</b>	<b>6 659</b>	<b>98 943</b>	<b>366 279</b>	<b>1 573</b>	<b>974</b>

**FROTA POR REGIÃO**  
**Situação em 31 de Dezembro de 2013**

REGIÕES	EMBARCAÇÕES COM MOTOR			EMBARCAÇÕES SEM MOTOR	
	Nº	GT(1)	KW	Nº	GT(1)
<b>CONTINENTE</b>	<b>5 682</b>	<b>85 075</b>	<b>295 890</b>	<b>1 331</b>	<b>860</b>
Norte	1 260	22 640	82 439	115	93
Centro	1 516	39 325	88 816	473	305
Lisboa	1 168	8 606	45 219	480	277
Alentejo	154	1 908	9 663	40	20
Algarve	1 584	12 595	69 752	223	164
<b>AÇORES</b>	<b>775</b>	<b>10 067</b>	<b>54 451</b>	<b>8</b>	<b>7</b>
<b>MADEIRA</b>	<b>202</b>	<b>3 801</b>	<b>15 938</b>	<b>234</b>	<b>108</b>
<b>TOTAL</b>	<b>6 659</b>	<b>98 943</b>	<b>366 279</b>	<b>1 573</b>	<b>974</b>

(1) ARQUEAÇÃO BRUTA DE ACORDO COM O REG(CEE) Nº 2930/86, DE 22 DE SETEMBRO, ALTERADO PELO REG (CE) Nº 3259/94, DE 22 DE DEZEMBRO.



**COMPOSIÇÃO DA FROTA DE PESCA POR SEGMENTO**  
**Situação em 31 de Dezembro de 2013**

REGIÃO	ZONA	STOCKS	ARTES	POP4	Nº	GT(1)	POT(kw)
CONTINENTE	CIEM IXa	DEMERSAIS	ARTES FIXAS PEQUENA PESCA <12 m	4K1	6 357	9 493	113 977
	CIEM VIIIc,IXa,IXb,X E CECAF	DEMERSAIS	ARTES FIXAS >=12 m	4K2	359	17 057	60 618
	CIEM VIIIc,IXa,IXb	DEMERSAIS (+CARAPAU)	ARRASTO	4K3	82	14 993	38 239
	CIEM IXa	PEQUENOS PELÁGICOS (SARDINHA E OUTROS)	CERCO	4K4	176	6 882	35 110
	ÁGUAS INTERNACIONAIS	DEMERSAIS E PELÁGICOS	POLIVALENTE, ARRASTO E ANZOL	4K5	39	37 510	47 946
MADERA	CECAF	DEMERSAIS	ARTES FIXAS PEQUENA PESCA <12 M	4K6	390	465	3 727
	CECAF E ÁGUAS INTERNACIONAIS	DEMERSAIS E PELÁGICOS	ARTES FIXAS >=12 m	4K7	43	3 308	11 434
		PELÁGICOS	CERCO	4K8	3	136	777
AÇORES	CIEM X	DEMERSAIS	ARTES FIXAS PEQUENA PESCA <12 m	4K9	662	2 283	29 739
	CIEM X E ÁGUAS INTERNACIONAIS	DEMERSAIS E PELÁGICOS	ARTES FIXAS E PALANGRE >=12 m	4KA	121	7 790	24 713
<b>TOTAL</b>					<b>8 232</b>	<b>99 917</b>	<b>366 279</b>

(1) ARQUEAÇÃO BRUTA DE ACORDO COM O REG(CEE) Nº 2930/86, DE 22 DE SETEMBRO, ALTERADO PELO REG (CE) Nº 3259/94, DE 22 DE DEZEMBRO.

## **III - PRODUÇÃO PRIMÁRIA**

**PRODUÇÃO DA AQUICULTURA EM ÁGUAS  
DOCES E MARINHAS**

**TOTAL ANUAL POR ESPÉCIE - 2012**

Unidade: Tonelada

ESPÉCIE	ÁGUAS MARINHAS / SALOBRAS	ÁGUAS DOCES	TOTAL
AMÊIJOAS	2 393.8	---	2 393.8
BERBIGÃO VULGAR	449.2	---	449.2
CAMARINHA	0.5	---	0.5
CORVINA LEGÍTIMA	4.8	---	4.8
CORVINAS NEP	5.7	---	5.7
DOURADA	894.9	---	894.9
ENGUIA EUROPEIA	0.8	---	0.8
LAMBUJINHA	3.6	---	3.6
LINGUADO LEGÍTIMO	44.9	---	44.9
LINGUADOS NEP	0.1	---	0.1
LONGUEIRÃO	3.7	---	3.7
MEXILHÕES NEP	338.0	---	338.0
OSTRA JAPONESA	338.3	---	338.3
OSTRA PORTUGUESA	187.6	---	187.6
OSTRAS NEP	209.6	---	209.6
PREGADO	4 406.2	---	4 406.2
ROBALO BAILA	0.3	---	0.3
ROBALO LEGÍTIMO	531.3	---	531.3
ROBALOS NEP	25.1	---	25.1
SARGO LEGÍTIMO	0.2	---	0.2
SARGOS NEP	0.3	---	0.3
TAÍNHAS	0.4	---	0.4
TRUTA ARCO-ÍRIS	---	478.6	478.6
<b>TOTAL</b>	<b>9 838.8</b>	<b>478.6</b>	<b>10 317.4</b>

**PRODUÇÃO DE ALGAS - 2013**  
**TOTAL ANUAL POR REGIÃO E ESPÉCIE**

ZONAS DE APANHA	AGARÓFITAS			CARRAGINÓFITAS			TOTAL		
	QUANT(*) (ton)	VALOR (1000 euros)	PREÇO MÉDIO (euro/kg)	QUANT(*) (ton)	VALOR (1000 euros)	PREÇO MÉDIO (euro/kg)	QUANT(*) (ton)	VALOR (1000 euros)	PREÇO MÉDIO (euro/kg)
<b>ZONA I</b> (Foz do Rio Minho até N. de Estela)	0.00	0.00	0.00	0.00	0.00	0.00	0.00	0.00	0.00
<b>ZONA II</b> (Sul da Estela até N. da Foz do Rio Mondego)	0.00	0.00	0.00	0.00	0.00	0.00	0.00	0.00	0.00
<b>ZONA III</b> (Sul da Foz do Rio Mondego até N. da Foz do Arelho)	265.09	460.93	1.74	0.00	0.00	0.00	265.09	460.93	1.74
<b>ZONA IV</b> (Sul da Foz do Arelho até N. do Cabo da Roca)	0.00	0.00	0.00	0.00	0.00	0.00	0.00	0.00	0.00
<b>ZONA V</b> (Sul do Cabo da Roca até N. do Cabo de Sines)	0.00	0.00	0.00	0.00	0.00	0.00	0.00	0.00	0.00
<b>ZONA VI</b> (Sul do Cabo de Sines até à Foz do Rio Guadiana)	0.00	0.00	0.00	0.00	0.00	0.00	0.00	0.00	0.00
<b>AÇORES</b>	14.56	28.91	1.99	0.00	0.00	0.00	14.56	28.91	1.99
<b>TOTAL</b>	<b>279.65</b>	<b>489.84</b>	<b>1.75</b>	<b>0.00</b>	<b>0.00</b>	<b>0.00</b>	<b>279.65</b>	<b>489.84</b>	<b>1.75</b>

(\*) - Peso seco

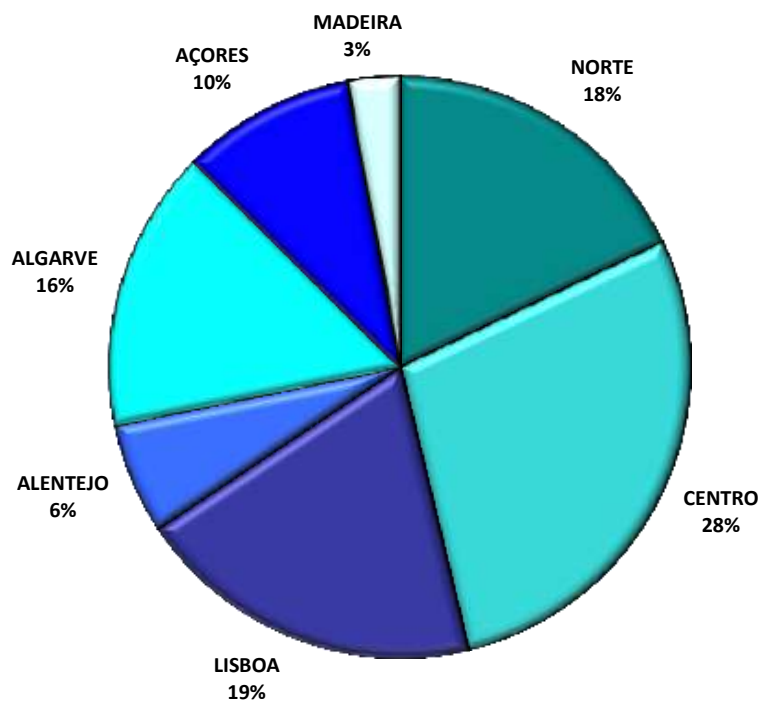
**ESTIMATIVA DE DESEMBARQUE - 2013**  
**DESEMBARQUE ANUAL NAS REGIÕES - TOTAL**

= CONTINENTE, AÇORES E MADEIRA =

REGIÃO	QUANTIDADE (ton)	VALOR MÉDIO (euro/kg)
<b>CONTINENTE</b>	<b>126 520.8</b>	<b>1.58</b>
NORTE	25 929.4	1.26
CENTRO	40 941.4	1.53
LISBOA	28 061.4	1.32
ALENTEJO	8 876.5	1.44
ALGARVE	22 712.1	2.44
<b>AÇORES</b>	<b>13 961.2</b>	<b>2.44</b>
<b>MADEIRA</b>	<b>4 171.3</b>	<b>2.62</b>
<b>TOTAL GERAL</b>	<b>144 653.3</b>	<b>1.70</b>

Nota: Não estão incluídas retiradas e rejeições.

**TOTAL ANUAL NAS REGIÕES**  
**ESTIMATIVA DE DESEMBARQUE - 2013**

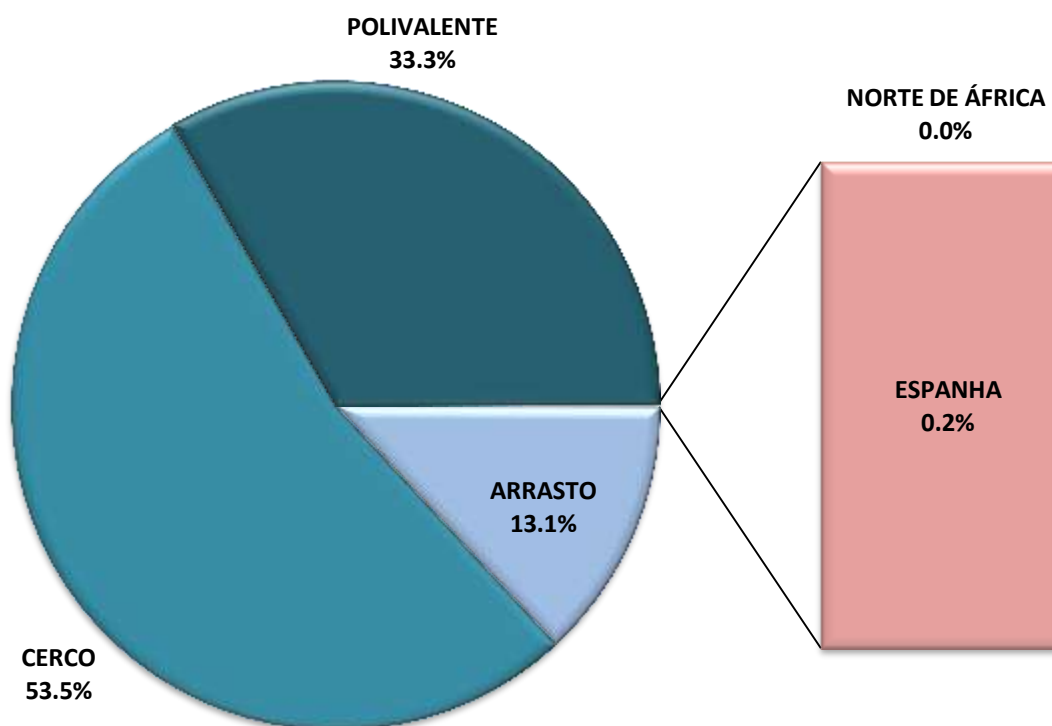


**ESTIMATIVA DE DESEMBARQUE - 2013  
TOTAL ANUAL POR PESQUEIRO**

= CONTINENTE =

<b>PESQUEIRO</b>	<b>QUANTIDADE (ton)</b>	<b>VALOR MÉDIO (euro/kg)</b>
<b>ÁGUAS NACIONAIS</b>	<b>126 307.4</b>	<b>1.58</b>
ARRASTO	16 520.4	1.88
CERCO	67 669.6	0.82
POLIVALENTE	42 117.4	2.88
<b>NORTE DE ÁFRICA</b>	<b>0.0</b>	<b>0.00</b>
<b>ESPAÑA</b>	<b>213.1</b>	<b>4.10</b>
<b>TOTAL GERAL</b>	<b>126 520.6</b>	<b>1.58</b>

**TOTAL ANUAL POR PESQUEIRO  
ESTIMATIVA DE DESEMBARQUE - 2013**



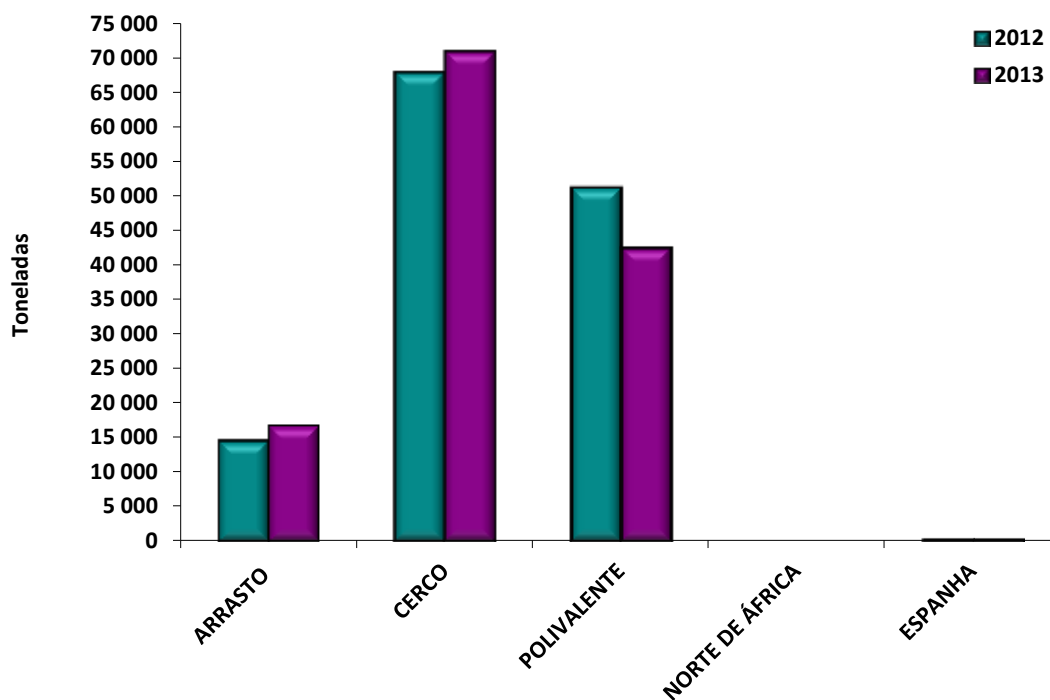
**ESTIMATIVA DE DESEMBARQUE  
TOTAL ANUAL POR PESQUEIRO COM RETIRADAS E REJEIÇÕES**

= CONTINENTE =

Unidade: Tonelada

PESQUEIRO	QUANTIDADE	
	2012	2013
<b>ÁGUAS NACIONAIS</b>	<b>133 851.8</b>	<b>130 529.7</b>
ARRASTO	14 558.9	16 831.6
CERCO	67 996.9	71 111.4
POLIVALENTE	51 296.0	42 586.7
<b>NORTE DE ÁFRICA</b>	<b>0.0</b>	<b>0.0</b>
<b>ESPANHA</b>	<b>242.7</b>	<b>213.1</b>
<b>TOTAL GERAL</b>	<b>134 094.5</b>	<b>130 742.8</b>

**TOTAL ANUAL POR PESQUEIRO  
ESTIMATIVA DE DESEMBARQUES COM RETIRADAS E REJEIÇÕES**



**ESTIMATIVA DE DESEMBARQUE - 2013**  
**DESEMBARQUE ANUAL NAS REGIÕES - TOTAL POR PESQUEIRO**

= CONTINENTE =

<b>PESQUEIRO</b>	<b>QUANTIDADE</b>	<b>VALOR MÉDIO</b>
<b>REGIÃO</b>	<b>(ton)</b>	<b>(euro/kg)</b>
<b>NORTE:</b>	<b>25 929.4</b>	<b>1.26</b>
=====		
ÁGUAS NACIONAIS	25 929.4	1.26
ARRASTO	1 859.2	1.06
CERCO	17 178.0	0.87
POLIVALENTE	6 892.1	2.50
NORTE DE ÁFRICA	0.0	0.00
ESPAÑA	0.0	0.00
<b>CENTRO:</b>	<b>40 941.4</b>	<b>1.53</b>
=====		
ÁGUAS NACIONAIS	40 941.4	1.53
ARRASTO	9 863.9	1.43
CERCO	17 795.4	0.72
POLIVALENTE	13 282.1	2.91
NORTE DE ÁFRICA	0.0	0.00
ESPAÑA	0.0	0.00
<b>LISBOA:</b>	<b>28 061.4</b>	<b>1.32</b>
=====		
ÁGUAS NACIONAIS	28 061.4	1.32
ARRASTO	1 084.5	1.45
CERCO	15 987.0	0.50
POLIVALENTE	10 989.9	2.69
NORTE DE ÁFRICA	0.0	0.00
ESPAÑA	0.0	0.00



**ESTIMATIVA DE DESEMBARQUE - 2013**  
**DESEMBARQUE ANUAL NAS REGIÕES - TOTAL POR PESQUEIRO**

= CONTINENTE =

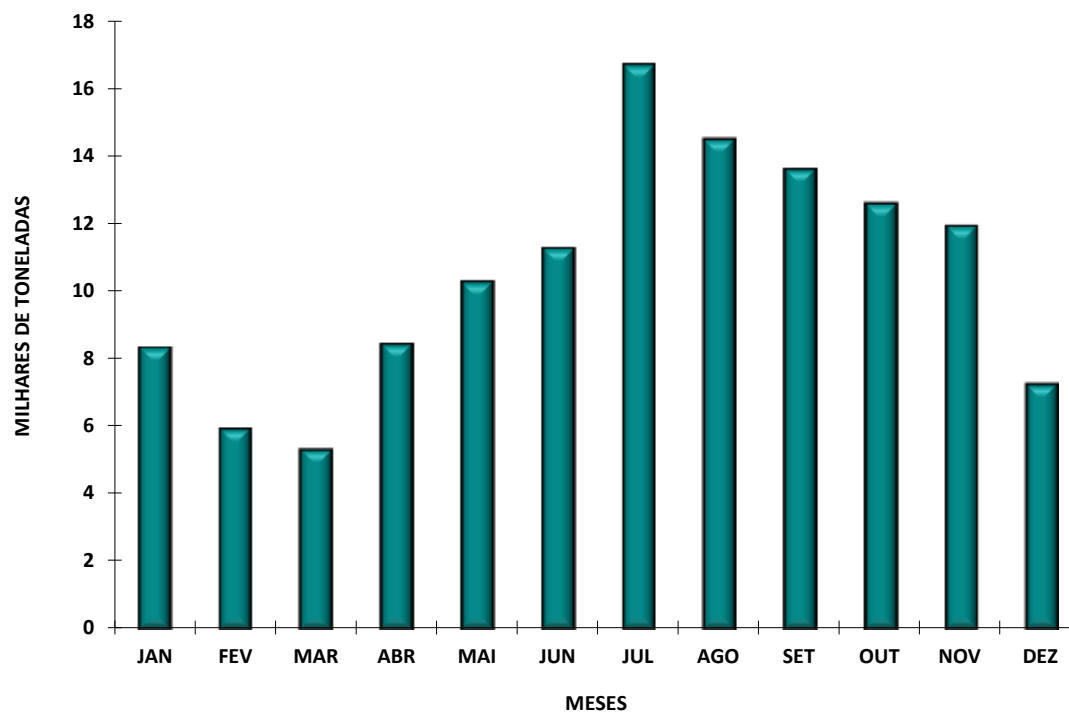
<b>PESQUEIRO</b>	<b>QUANTIDADE</b>	<b>VALOR MÉDIO</b>
<b>REGIÃO</b>	<b>(ton)</b>	<b>(euro/kg)</b>
<b>ALENTEJO:</b>	<b>8 876.5</b>	<b>1.44</b>
=====		
ÁGUAS NACIONAIS	8 876.5	1.44
ARRASTO	400.7	0.40
CERCO	7 262.9	1.24
POLIVALENTE	1 213.0	3.25
NORTE DE ÁFRICA	0.0	0.00
ESPANHA	0.0	0.00
<b>ALGARVE:</b>	<b>22 711.8</b>	<b>2.44</b>
=====		
ÁGUAS NACIONAIS	22 498.7	2.42
ARRASTO	3 312.0	4.01
CERCO	9 446.3	1.15
POLIVALENTE	9 740.4	3.28
NORTE DE ÁFRICA	0.0	0.00
ESPANHA	213.1	4.10
<b>TOTAL GERAL</b>	<b>126 520.6</b>	<b>1.58</b>

**ESTIMATIVA DE DESEMBARQUE - 2013  
TOTAL ANUAL POR MÊS**

= CONTINENTE =

MÊS	QUANTIDADE (ton)	VALOR MÉDIO (euro/kg)
JANEIRO	8 360.6	1.75
FEVEREIRO	5 965.7	2.31
MARÇO	5 342.2	2.40
ABRIL	8 466.0	1.80
MAIO	10 296.3	1.53
JUNHO	11 308.5	1.71
JULHO	16 743.8	1.33
AGOSTO	14 528.0	1.42
SETEMBRO	13 652.1	1.26
OUTUBRO	12 624.6	1.41
NOVEMBRO	11 958.6	1.45
DEZEMBRO	7 274.4	1.85
<b>TOTAL</b>	<b>126 520.8</b>	<b>1.58</b>

**TOTAL ANUAL POR MÊS - CONTINENTE  
ESTIMATIVA DE DESEMBARQUE - 2013**



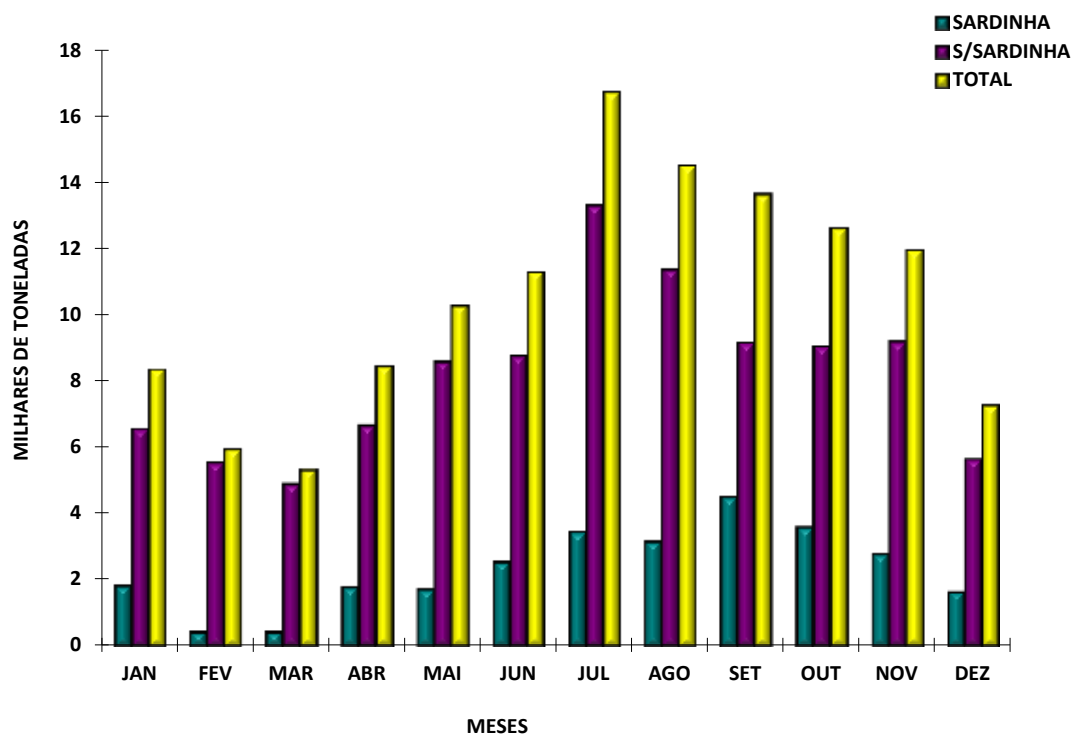
**ESTIMATIVA DE DESEMBARQUE - 2013**  
**TOTAL ANUAL POR MÊS**

= CONTINENTE =

Unidade: Tonelada

MÊS	QUANTIDADE	QUANTIDADE
	SARDINHA	S/ SARDINHA
JANEIRO	1 798.4	6 562.2
FEVEREIRO	430.3	5 535.4
MARÇO	433.5	4 908.7
ABRIL	1 778.7	6 687.3
MAIO	1 695.6	8 600.8
JUNHO	2 525.6	8 782.9
JULHO	3 423.2	13 320.7
AGOSTO	3 136.3	11 391.7
SETEMBRO	4 478.2	9 173.9
OUTUBRO	3 570.7	9 053.9
NOVEMBRO	2 765.4	9 193.2
DEZEMBRO	1 622.4	5 652.0
<b>TOTAL</b>	<b>27 658.3</b>	<b>98 862.7</b>

**TOTAL ANUAL POR MÊS - CONTINENTE**  
**ESTIMATIVA DE DESEMBARQUE - 2013**

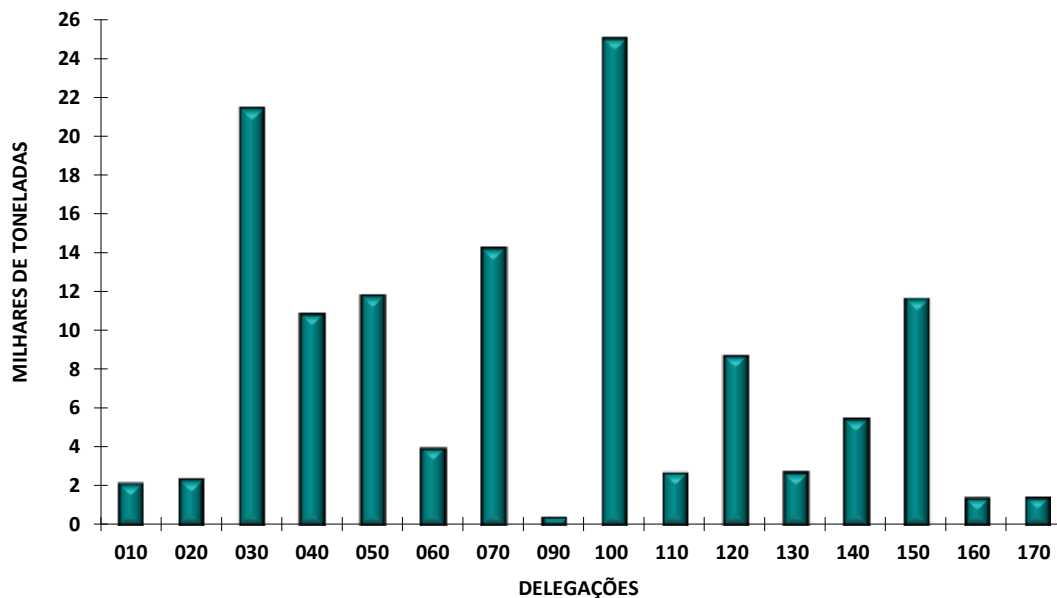


## ESTIMATIVA DE DESEMBARQUE - 2013 TOTAL ANUAL POR DELEGAÇÃO

= CONTINENTE =

DELEGAÇÕES	QUANTIDADE (ton)	VALOR MÉDIO (euro/kg)
010 - VIANA do CASTELO	2 129.4	2.46
020 - PÓVOA de VARZIM	2 344.2	1.77
030 - MATOSINHOS	21 465.8	1.11
040 - AVEIRO	10 890.8	1.39
050 - FIGUEIRA da FOZ	11 818.6	0.78
060 - NAZARÉ	3 966.3	1.87
070 - PENICHE	14 255.6	2.18
090 - CASCAIS	397.5	4.01
100 - SESIMBRA	25 103.9	1.22
110 - SETÚBAL	2 693.4	2.09
120 - SINES	8 743.1	1.41
130 - LAGOS	2 704.2	3.14
140 - PORTIMÃO	5 463.0	2.09
150 - OLHÃO	11 677.5	1.64
160 - TAVIRA	1 411.8	3.46
170 - V.R.S.ANTÓNIO	1 455.5	7.58
<b>TOTAL</b>	<b>126 520.8</b>	<b>1.58</b>

### TOTAL ANUAL POR DELEGAÇÃO ESTIMATIVA DE DESEMBARQUE - 2013



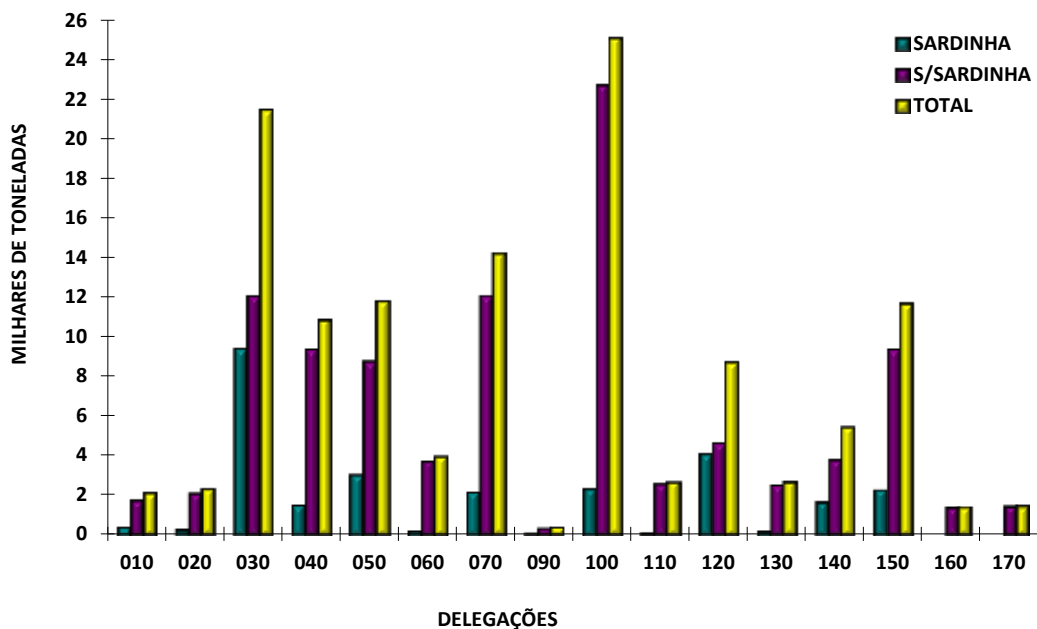
## ESTIMATIVA DE DESEMBARQUE - 2013 TOTAL ANUAL POR DELEGAÇÃO

= CONTINENTE =

Unidade: Tonelada

DELEGAÇÕES	QUANTIDADE SARDINHA	QUANTIDADE S/SARDINHA
010 - VIANA do CASTELO	380.1	1 749.3
020 - PÓVOA de VARZIM	255.4	2 088.9
030 - MATOSINHOS	9 393.6	12 072.2
040 - AVEIRO	1 493.7	9 397.1
050 - FIGUEIRA da FOZ	3 033.8	8 784.7
060 - NAZARÉ	215.9	3 750.4
070 - PENICHE	2 164.7	12 090.9
090 - CASCAIS	65.3	332.3
100 - SESIMBRA	2 339.6	22 764.3
110 - SETÚBAL	116.8	2 576.6
120 - SINES	4 086.9	4 656.2
130 - LAGOS	173.1	2 531.2
140 - PORTIMÃO	1 660.8	3 802.3
150 - OLHÃO	2 277.5	9 400.0
160 - TAVIRA	0.5	1 411.3
170 - V.R.S.ANTÓNIO	0.6	1 454.9
<b>TOTAL</b>	<b>27 658.3</b>	<b>98 862.6</b>

### TOTAL ANUAL POR DELEGAÇÃO ESTIMATIVA DE DESEMBARQUE - 2013



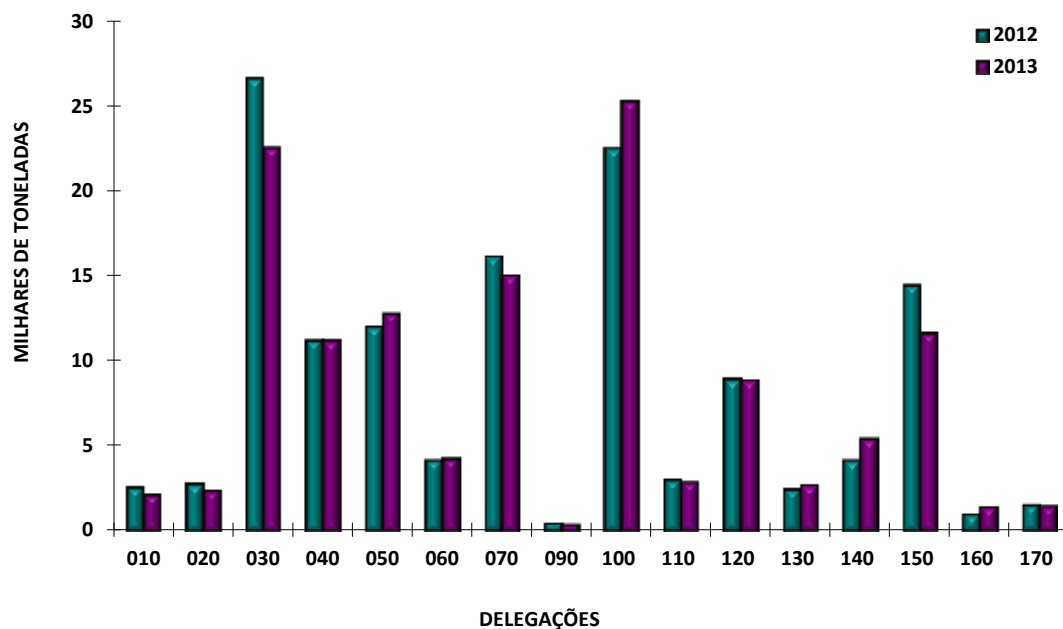
**ESTIMATIVA DE DESEMBARQUE  
TOTAL ANUAL POR DELEGAÇÃO COM RETIRADAS E REJEIÇÕES**

= CONTINENTE =

Unidade: Tonelada

DELEGAÇÕES	QUANTIDADE	
	2012	2013
010 - VIANA do CASTELO	2 561.7	2 137.7
020 - PÓVOA de VARZIM	2 771.3	2 365.5
030 - MATOSINHOS	26 660.5	22 608.2
040 - AVEIRO	11 220.9	11 201.4
050 - FIGUEIRA da FOZ	12 034.7	12 817.9
060 - NAZARÉ	4 184.2	4 284.9
070 - PENICHE	16 155.8	15 071.2
090 - CASCAIS	421.6	398.3
100 - SESIMBRA	22 523.7	25 349.8
110 - SETÚBAL	2 990.7	2 888.4
120 - SINES	8 940.9	8 902.0
130 - LAGOS	2 438.5	2 706.7
140 - PORTIMÃO	4 171.1	5 464.3
150 - OLHÃO	14 472.6	11 677.5
160 - TAVIRA	1 000.5	1 411.8
170 - V.R.S.ANTÓNIO	1 545.6	1 457.3
<b>TOTAL</b>	<b>134 094.3</b>	<b>130 742.9</b>

**TOTAL ANUAL POR DELEGAÇÃO COM RETIRADAS E REJEIÇÕES  
ESTIMATIVA DE DESEMBARQUE**



**ESTIMATIVA DE DESEMBARQUE - 2013**  
**TOTAL ANUAL DE ESPÉCIES E GRUPOS DE ESPÉCIES POR REGIÕES**

= CONTINENTE =

TOTAIS

ESPÉCIE e GRUPO de ESPÉCIES	QUANTIDADE (ton)	VALOR MÉDIO (euro/kg)
<b>Águas salobra e doce</b> -----	<b>130.0</b>	<b>10.52</b>
ENGUIAS	5.4	97.18
LAMPREIA	50.2	11.26
SÁVEL	71.5	3.89
SAVELHA	1.8	0.71
DIVERSOS	1.1	3.95
<b>Águas marinhas</b> -----	<b>126 390.8</b>	<b>1.57</b>
<b>Peixes</b>	<b>106 269.1</b>	<b>1.30</b>
ABRÓTEAS E SIMILARES	304.2	2.87
AREIRO	121.0	2.49
ATUNS E SIMILARES	599.4	2.94
BADEJO	85.8	4.40
BARROSO	0.0	1.54
BESUGO	734.0	3.78
BICA	93.8	5.07
BIQUEIRÃO	389.8	3.11
CAÇÕES	41.2	3.86
CARAPAU	15 337.2	0.92
CARAPAU NEGRÃO E SIMILARES	2 460.4	0.52
CAVALA	36 862.8	0.27
CHERNE	160.7	13.91
CONGRO	988.6	2.52
CORVINAS	498.8	5.46
DOURADA	294.2	9.18
ESPADARTE	719.9	4.77
ESPARÍDEOS DIVERSOS	699.3	2.58
FANECA	1 764.1	1.48
GAROPAS E SIMILARES	38.6	3.06
JULIANA	2.6	3.96
LINGUADO	617.4	8.49
LIXA	0.1	0.88
PARGOS	120.6	12.88
PATA-ROXAS	513.2	0.71
PEIXE ESPADA	61.3	4.71
PEIXE ESPADA PRETO	2 129.5	2.80
PEIXES CHATOS	583.7	6.50
PESCADA	2 730.0	2.35
RABETA E SIMILARES	3.9	3.11
RAIAS	1 096.4	2.26
ROBALOS	561.8	9.50

**ESTIMATIVA DE DESEMBARQUE - 2013**  
**TOTAL ANUAL DE ESPÉCIES E GRUPOS DE ESPÉCIES POR REGIÕES**

= CONTINENTE =	TOTAIS	
ESPÉCIE e GRUPO de ESPÉCIES	QUANTIDADE (ton)	VALOR MÉDIO (euro/kg)
RUIVO	191.4	1.91
SALMONETES	189.1	10.99
SARDA	249.8	1.32
SARDINHA	27 658.3	1.43
SARGO SAFIA	342.6	2.59
SARGOS	399.9	5.26
SOLHAS	87.9	3.30
TAMBORIL	526.1	4.66
TUBARÕES E RAIAS DIVERSOS	1 350.7	2.61
VERDINHO	1 996.5	0.43
XAPUTA	1.7	1.23
DIVERSOS	2 660.8	2.31
<b>Moluscos</b>	<b>19 022.9</b>	<b>2.79</b>
AMÊIJOAS	1 231.0	2.42
BERBIGÃO	1 433.1	0.84
BÚZIOS	29.1	5.04
CHOCO	1 316.6	4.01
LONGUEIRÕES	103.2	3.35
LULAS	179.7	8.35
POLVOS	12 910.0	2.90
POTAS	74.7	1.89
DIVERSOS	1 745.5	2.09
<b>Crustáceos</b>	<b>1 087.3</b>	<b>11.61</b>
CAMARÕES	111.3	21.31
GAMBA	392.5	14.15
LAGOSTAS	8.8	19.42
LAGOSTIM	152.6	13.01
LAVAGANTE	4.2	15.33
SANTOLA	43.8	2.14
DIVERSOS	374.1	4.37
<b>Outros produtos</b>	<b>11.5</b>	<b>4.32</b>
FÍGADOS	0.0	0.00
MINHOCAS/MINHOÇÃO	8.1	5.35
OURIÇO DO MAR	3.4	1.01
OVAS	0.0	0.00
<b>TOTAL</b>	<b>126 520.8</b>	<b>1.58</b>



**ESTIMATIVA DE DESEMBARQUE**  
**TOTAL ANUAL DE ESPÉCIES E GRUPOS DE ESPÉCIES COM RETIRADAS E REJEIÇÕES**

= CONTINENTE =	TOTALS	
	QUANTIDADE (ton)	
ESPÉCIE e GRUPO de ESPÉCIES	2012	2013
<b>Águas salobra e doce</b> -----	<b>90.5</b>	<b>130.7</b>
ENGUIAS	5.1	5.4
LAMPREIA	46.5	50.2
SÁVEL	34.3	71.9
SAVELHA	3.8	2.1
DIVERSOS	0.8	1.1
<b>Águas marinhas</b> -----	<b>134 004.1</b>	<b>130 612.3</b>
<b>Peixes</b>	<b>116 508.1</b>	<b>110 262.0</b>
ABRÓTEAS E SIMILARES	483.4	304.8
AREIRO	142.9	121.1
ATUNS E SIMILARES	1 066.5	599.7
BADEJO	103.5	85.8
BARROSO	0.6	0.0
BESUGO	780.6	734.2
BICA	107.7	93.8
BIQUEIRÃO	796.5	390.6
CAÇÕES	42.1	41.3
CARAPAU	15 358.4	15 945.4
CARAPAU NEGRÃO E SIMILARES	3 678.7	2 480.4
CAVALA	37 191.4	39 250.0
CHERNE	157.2	160.7
CONGRO	1 135.5	996.3
CORVINAS	407.9	498.9
DOURADA	229.7	294.2
ESPADARTE	354.9	719.9
ESPARÍDEOS DIVERSOS	968.8	827.9
FANECA	2 188.1	1 815.3
GAROPAS E SIMILARES	41.0	39.0
JULIANA	2.2	2.6
LINGUADO	515.9	617.5
LIXA	1.0	0.1
PARGOS	102.3	120.6
PATA-ROXAS	548.5	523.7
PEIXE ESPADA	27.7	61.4
PEIXE ESPADA PRETO	2 668.0	2 129.5
PEIXES CHATOS	756.1	583.7
PESCADA	2 583.7	2 744.4
RABETA E SIMILARES	11.9	3.9
RAIAS	1 137.0	1 111.3
ROBALOS	401.2	562.0

**ESTIMATIVA DE DESEMBARQUE**  
**TOTAL ANUAL DE ESPÉCIES E GRUPOS DE ESPÉCIES COM RETIRADAS E REJEIÇÕES**

= CONTINENTE =	QUANTIDADE (ton)		TOTALS
	ESPÉCIE e GRUPO de ESPÉCIES	2012	
	RUIVO	169.5	194.0
	SALMONETES	229.7	189.1
	SARDA	824.2	254.2
	SARDINHA	31 582.5	28 261.5
	SARGO SAFIA	388.6	343.0
	SARGOS	335.5	401.1
	SOLHAS	71.4	87.9
	TAMBORIL	694.2	526.4
	TUBARÕES E RAIAS DIVERSOS	1 852.8	1 352.5
	VERDINHO	1 967.9	2 056.0
	XAPUTA	412.6	1.7
	DIVERSOS	3 988.3	2 734.6
	<b>Moluscos</b>	<b>15 835.3</b>	<b>19 023.3</b>
	AMÊIJOAS	1 448.8	1 231.0
	BERBIGÃO	1 303.3	1 433.1
	BÚZIOS	34.1	29.1
	CHOCO	1 180.3	1 316.6
	LONGUEIRÕES	65.6	103.2
	LULAS	358.8	179.7
	POLVOS	9 654.0	12 910.7
	POTAS	97.3	74.8
	DIVERSOS	1 693.1	1 745.1
	<b>Crustáceos</b>	<b>1 622.8</b>	<b>1 286.4</b>
	CAMARÕES	94.5	111.3
	GAMBA	678.3	392.5
	LAGOSTAS	5.8	8.8
	LAGOSTIM	216.8	152.6
	LAVAGANTE	3.7	4.2
	SANTOLA	22.6	43.9
	DIVERSOS	601.1	573.1
	<b>Outros produtos</b>	<b>37.9</b>	<b>40.6</b>
	FÍGADOS	0.0	0.0
	MINHOCAS/MINHOÇÃO	10.3	8.1
	OURIÇO DO MAR	1.5	3.4
	OVAS	26.1	29.1
	<b>TOTAL</b>	<b>134 094.6</b>	<b>130 743.0</b>

**ESTIMATIVA DE DESEMBARQUE - 2013**  
**TOTAL ANUAL DE ESPÉCIES E GRUPOS DE ESPÉCIES POR REGIÕES**

= CONTINENTE =

REGIÃO NORTE

ESPÉCIE e GRUPO de ESPÉCIES	QUANTIDADE (ton)	VALOR MÉDIO (euro/kg)
<b>Águas salobra e doce</b> -----	<b>85.7</b>	<b>13.78</b>
ENGUIAS	2.4	201.90
LAMPREIA	44.8	11.46
SÁVEL	37.2	4.55
SAVELHA	0.5	0.76
DIVERSOS	0.8	4.64
<b>Águas marinhas</b> -----	<b>25 843.7</b>	<b>1.23</b>
<b>Peixes</b>	<b>22 626.7</b>	<b>1.09</b>
ABRÓTEAS E SIMILARES	8.0	2.88
AREIRO	2.3	3.31
ATUNS E SIMILARES	68.9	1.55
BADEJO	73.9	4.15
BARROSO	0.0	0.00
BESUGO	51.4	2.79
BICA	0.1	3.05
BIQUEIRÃO	105.4	3.04
CAÇÕES	1.9	2.34
CARAPAU	3 057.5	0.73
CARAPAU NEGRÃO E SIMILARES	72.6	0.37
CAVALA	4 740.7	0.30
CHERNE	3.5	7.98
CONGRO	296.0	1.98
CORVINAS	5.2	5.18
DOURADA	8.2	7.85
ESPADARTE	0.1	3.85
ESPARIDEOS DIVERSOS	55.1	3.11
FANECA	648.4	1.82
GAROPAS E SIMILARES	17.4	2.03
JULIANA	0.9	3.78
LINGUADO	117.1	7.01
LIXA	0.0	0.90
PARGOS	4.6	10.48
PATA-ROXAS	43.3	0.36
PEIXE ESPADA	0.6	3.09
PEIXE ESPADA PRETO	13.3	3.90
PEIXES CHATOS	74.9	5.54
PESCADA	527.3	2.18
RABETA E SIMILARES	0.0	0.00
RAIAS	159.6	1.92
ROBALOS	176.5	6.61

**ESTIMATIVA DE DESEMBARQUE - 2013**  
**TOTAL ANUAL DE ESPÉCIES E GRUPOS DE ESPÉCIES POR REGIÕES**

= CONTINENTE =	REGIÃO NORTE	
ESPÉCIE e GRUPO de ESPÉCIES	QUANTIDADE (ton)	VALOR MÉDIO (euro/kg)
RUIVO	57.8	3.12
SALMONETES	8.7	8.57
SARDA	53.4	0.76
SARDINHA	10 029.1	1.19
SARGO SAFIA	0.0	2.52
SARGOS	63.2	3.73
SOLHAS	58.5	3.09
TAMBORIL	60.1	3.10
TUBARÕES E RAIAS DIVERSOS	44.4	0.81
VERDINHO	650.1	0.52
XAPUTA	0.0	0.86
DIVERSOS	1 266.5	0.92
<b>Moluscos</b>	<b>3 141.1</b>	<b>2.48</b>
AMÊIJOAS	1.9	1.00
BERBIGÃO	0.0	0.00
BUZIOS	2.8	2.73
CHOCO	8.8	3.57
LONGUEIRÕES	0.0	1.35
LULAS	6.6	8.17
POLVOS	2 466.8	2.47
POTAS	14.9	2.19
DIVERSOS	639.4	2.46
<b>Crustáceos</b>	<b>75.4</b>	<b>4.60</b>
CAMARÕES	12.9	7.95
GAMBA	0.0	0.00
LAGOSTAS	2.6	12.79
LAGOSTIM	0.0	15.76
LAVAGANTE	1.0	11.07
SANTOLA	15.9	1.53
DIVERSOS	43.0	4.08
<b>Outros produtos</b>	<b>0.5</b>	<b>0.10</b>
FÍGADOS	0.0	0.00
MINHOCAS/MINHOÇÃO	0.0	0.00
OURIÇO DO MAR	0.5	0.10
OVAS	0.0	0.00
<b>TOTAL</b>	<b>25 929.4</b>	<b>1.26</b>

**ESTIMATIVA DE DESEMBARQUE - 2013**  
**TOTAL ANUAL DE ESPÉCIES E GRUPOS DE ESPÉCIES POR REGIÕES**

= CONTINENTE =	REGIÃO CENTRO	
ESPÉCIE e GRUPO de ESPÉCIES	QUANTIDADE (ton)	VALOR MÉDIO (euro/kg)
<b>Águas salobra e doce</b> -----	<b>42.8</b>	<b>4.35</b>
ENGUIAS	2.4	12.25
LAMPREIA	5.2	9.59
SÁVEL	33.8	3.18
SAVELHA	1.2	0.67
DIVERSOS	0.1	2.52
<b>Águas marinhas</b> -----	<b>40 898.6</b>	<b>1.53</b>
<b>Peixes</b>	<b>34 581.3</b>	<b>1.38</b>
ABRÓTEAS E SIMILARES	173.2	2.78
AREIRO	77.9	2.51
ATUNS E SIMILARES	199.8	3.73
BADEJO	11.7	5.90
BARROSO	0.0	0.00
BESUGO	242.3	3.79
BICA	1.9	8.24
BIQUEIRÃO	87.2	3.41
CAÇÕES	22.9	3.09
CARAPAU	7 693.4	1.01
CARAPAU NEGRÃO E SIMILARES	1 139.2	0.62
CAVALA	10 457.8	0.31
CHERNE	120.4	13.68
CONGRO	414.9	2.86
CORVINAS	61.1	6.08
DOURADA	81.7	10.16
ESPADARTE	525.4	4.72
ESPARIDEOS DIVERSOS	247.8	3.67
FANECA	1 059.6	1.24
GAROPAS E SIMILARES	14.6	4.37
JULIANA	1.7	4.06
LINGUADO	222.1	6.91
LIXA	0.0	0.53
PARGOS	53.3	13.64
PATA-ROXAS	261.1	0.45
PEIXE ESPADA	49.3	4.83
PEIXE ESPADA PRETO	6.1	3.34
PEIXES CHATOS	231.5	5.00
PESCADA	1 290.0	2.47
RABETA E SIMILARES	0.1	7.03
RAIAS	498.3	2.45
ROBALOS	178.3	11.49

**ESTIMATIVA DE DESEMBARQUE - 2013**  
**TOTAL ANUAL DE ESPÉCIES E GRUPOS DE ESPÉCIES POR REGIÕES**

= CONTINENTE =	REGIÃO CENTRO	
ESPÉCIE e GRUPO de ESPÉCIES	QUANTIDADE (ton)	VALOR MÉDIO (euro/kg)
RUIVO	117.8	1.44
SALMONETES	44.1	10.83
SARDA	172.7	1.46
SARDINHA	6 908.2	1.16
SARGO SAFIA	53.9	3.08
SARGOS	76.0	6.27
SOLHAS	27.0	3.23
TAMBORIL	98.7	4.88
TUBARÕES E RAIAS DIVERSOS	604.5	3.63
VERDINHO	269.9	0.57
XAPUTA	1.7	1.15
DIVERSOS	782.2	4.52
<b>Moluscos</b>	<b>6 039.5</b>	<b>2.51</b>
AMEIJOAS	491.4	3.23
BERBIGAO	1 174.7	0.93
BÚZIOS	0.0	2.44
CHOCO	278.7	3.51
LONGUEIRÕES	11.8	2.88
LULAS	146.5	7.86
POLVOS	3 627.6	2.56
POTAS	55.8	1.85
DIVERSOS	253.1	2.11
<b>Crustáceos</b>	<b>275.4</b>	<b>2.92</b>
CAMARÕES	0.0	15.68
GAMBA	0.2	8.00
LAGOSTAS	2.4	23.42
LAGOSTIM	1.2	38.01
LAVAGANTE	1.9	14.18
SANTOLA	17.3	0.84
DIVERSOS	252.4	2.57
<b>Outros produtos</b>	<b>2.4</b>	<b>2.68</b>
FÍGADOS	0.0	0.00
MINHOCAS/MINHOÇÃO	2.1	2.89
OURIÇO DO MAR	0.3	0.73
OVAS	0.0	0.00
<b>TOTAL</b>	<b>40 941.4</b>	<b>1.53</b>

**ESTIMATIVA DE DESEMBARQUE - 2013**  
**TOTAL ANUAL DE ESPÉCIES E GRUPOS DE ESPÉCIES POR REGIÕES**

= CONTINENTE =

REGIÃO LISBOA

ESPÉCIE e GRUPO de ESPÉCIES	QUANTIDADE (ton)	VALOR MÉDIO (euro/kg)
<b>Águas salobra e doce</b> -----	<b>1.3</b>	<b>7.07</b>
ENGUIAS	0.6	11.53
LAMPREIA	0.1	10.55
SÁVEL	0.3	1.97
SAVELHA	0.0	0.94
DIVERSOS	0.2	2.83
<b>Águas marinhas</b> -----	<b>28 060.1</b>	<b>1.32</b>
<b>Peixes</b>	<b>24 939.7</b>	<b>1.15</b>
ABRÓTEAS E SIMILARES	19.5	3.34
AREIRO	14.8	2.55
ATUNS E SIMILARES	105.8	5.16
BADEJO	0.2	6.31
BARROSO	0.0	1.54
BESUGO	95.8	4.11
BICA	9.7	5.51
BIQUEIRÃO	118.4	2.68
CAÇÕES	9.3	5.48
CARAPAU	2 302.0	0.88
CARAPAU NEGRÃO E SIMILARES	370.5	0.44
CAVALA	13 949.7	0.23
CHERNE	5.7	14.56
CONGRO	88.6	2.79
CORVINAS	382.5	5.13
DOURADA	65.1	10.53
ESPADARTE	193.6	4.90
ESPARIDEOS DIVERSOS	97.6	1.17
FANECA	35.3	2.10
GAROPAS E SIMILARES	2.0	5.43
JULIANA	0.0	0.00
LINGUADO	189.1	10.43
LIXA	0.0	0.80
PARGOS	5.8	12.22
PATA-ROXAS	61.0	0.84
PEIXE ESPADA	6.0	4.84
PEIXE ESPADA PRETO	2 110.1	2.79
PEIXES CHATOS	79.2	6.57
PESCADA	462.8	2.26
RABETA E SIMILARES	3.2	3.28
RAIAS	255.2	1.97
ROBALOS	134.2	10.07

**ESTIMATIVA DE DESEMBARQUE - 2013**  
**TOTAL ANUAL DE ESPÉCIES E GRUPOS DE ESPÉCIES POR REGIÕES**

= CONTINENTE =

REGIÃO LISBOA

ESPÉCIE e GRUPO de ESPÉCIES	QUANTIDADE (ton)	VALOR MÉDIO (euro/kg)
RUIVO	3.0	0.94
SALMONETES	24.3	10.80
SARDA	13.7	1.55
SARDINHA	2 521.6	1.45
SARGO SAFIA	47.9	2.60
SARGOS	85.6	4.01
SOLHAS	0.2	2.80
TAMBORIL	123.2	3.93
TUBARÕES E RAIAS DIVERSOS	649.9	1.77
VERDINHO	31.7	0.31
XAPUTA	0.0	3.65
DIVERSOS	265.9	2.38
<b>Moluscos</b>	<b>3 073.2</b>	<b>2.84</b>
AMEIJOAS	412.1	1.68
BERBIGÃO	86.7	0.50
BUZIOS	5.4	2.03
CHOCO	448.7	4.14
LONGUEIRÕES	80.2	3.24
LULAS	5.4	9.94
POLVOS	1 573.3	3.38
POTAS	2.3	1.72
DIVERSOS	459.0	1.38
<b>Crustáceos</b>	<b>45.9</b>	<b>9.37</b>
CAMARÕES	0.4	16.61
GAMBA	0.1	8.10
LAGOSTAS	0.4	15.95
LAGOSTIM	0.3	17.69
LAVAGANTE	0.0	13.57
SANTOLA	2.6	5.64
DIVERSOS	42.1	9.37
<b>Outros produtos</b>	<b>1.3</b>	<b>15.80</b>
FÍGADOS	0.0	0.00
MINHOCAS/MINHOÇÃO	1.3	15.92
OURIÇO DO MAR	0.0	4.72
OVAS	0.0	0.00
<b>TOTAL</b>	<b>28 061.4</b>	<b>1.32</b>



**ESTIMATIVA DE DESEMBARQUE - 2013**  
**TOTAL ANUAL DE ESPÉCIES E GRUPOS DE ESPÉCIES POR REGIÕES**

= CONTINENTE =

REGIÃO ALENTEJO

ESPÉCIE e GRUPO de ESPÉCIES	QUANTIDADE (ton)	VALOR MÉDIO (euro/kg)
<b>Águas salobra e doce</b> -----	<b>0.1</b>	<b>1.15</b>
ENGUIAS	0.0	0.00
LAMPREIA	0.0	0.00
SÁVEL	0.1	1.15
SAVELHA	0.0	0.00
DIVERSOS	0.0	0.00
<b>Águas marinhas</b> -----	<b>8 876.4</b>	<b>1.44</b>
<b>Peixes</b>	<b>8 408.7</b>	<b>1.36</b>
ABRÓTEAS E SIMILARES	26.7	3.42
AREIRO	0.4	1.62
ATUNS E SIMILARES	95.8	1.36
BADEJO	0.0	6.36
BARROSO	0.0	0.00
BESUGO	18.4	4.42
BICA	9.3	4.79
BIQUEIRÃO	11.7	1.91
CAÇÕES	1.6	4.29
CARAPAU	297.7	0.73
CARAPAU NEGRÃO E SIMILARES	161.5	0.26
CAVALA	2 699.4	0.22
CHERNE	1.1	12.16
CONGRO	70.3	2.14
CORVINAS	9.7	5.22
DOURADA	13.4	10.14
ESPADARTE	0.1	3.78
ESPARÍDEOS DIVERSOS	98.8	0.43
FANECA	8.5	2.09
GAROPAS E SIMILARES	0.7	4.13
JULIANA	0.0	0.00
LINGUADO	29.8	8.00
LIXA	0.0	5.05
PARGOS	6.9	12.78
PATA-ROXAS	20.9	0.93
PEIXE ESPADA	0.0	4.80
PEIXE ESPADA PRETO	0.0	0.00
PEIXES CHATOS	10.8	7.39
PESCADA	82.5	1.83
RABETA E SIMILARES	0.0	4.15
RAIAS	45.6	1.93
ROBALOS	22.3	10.64

**ESTIMATIVA DE DESEMBARQUE - 2013**  
**TOTAL ANUAL DE ESPÉCIES E GRUPOS DE ESPÉCIES POR REGIÕES**

= CONTINENTE =	REGIÃO ALENTEJO	
ESPÉCIE e GRUPO de ESPÉCIES	QUANTIDADE (ton)	VALOR MÉDIO (euro/kg)
RUIVO	0.0	0.00
SALMONETES	12.5	11.86
SARDA	0.3	1.94
SARDINHA	4 086.9	1.94
SARGO SAFIA	17.6	3.01
SARGOS	17.7	8.28
SOLHAS	0.0	1.33
TAMBORIL	57.7	4.50
TUBARÕES E RAIAS DIVERSOS	6.0	1.06
VERDINHO	388.4	0.32
XAPUTA	0.0	0.00
DIVERSOS	77.5	3.10
<b>Moluscos</b>	<b>452.9</b>	<b>3.03</b>
AMEIJOAS	35.3	4.20
BERBIGÃO	0.0	0.00
BÚZIOS	12.1	3.25
CHOCO	80.8	4.19
LONGUEIRÕES	1.8	4.79
LULAS	0.3	10.85
POLVOS	301.3	2.65
POTAS	0.1	1.28
DIVERSOS	21.2	1.21
<b>Crustáceos</b>	<b>14.8</b>	<b>11.59</b>
CAMARÕES	0.1	17.92
GAMBA	1.3	10.39
LAGOSTAS	1.4	12.48
LAGOSTIM	0.4	4.78
LAVAGANTE	0.1	18.04
SANTOLA	1.9	6.84
DIVERSOS	9.5	12.78
<b>Outros produtos</b>	<b>0.0</b>	<b>0.00</b>
FÍGADOS	0.0	0.00
MINHOCAS/MINHOÇÃO	0.0	0.00
OURIÇO DO MAR	0.0	0.00
OVAS	0.0	0.00
<b>TOTAL</b>	<b>8 876.5</b>	<b>1.44</b>

**ESTIMATIVA DE DESEMBARQUE - 2013**  
**TOTAL ANUAL DE ESPÉCIES E GRUPOS DE ESPÉCIES POR REGIÕES**

= CONTINENTE =	REGIÃO ALGARVE	
ESPÉCIE e GRUPO de ESPÉCIES	QUANTIDADE (ton)	VALOR MÉDIO (euro/kg)
<b>Águas salobra e doce</b> -----	<b>0.1</b>	<b>1.40</b>
ENGUIAS	0.0	0.00
LAMPREIA	0.0	15.90
SÁVEL	0.0	1.08
SAVELHA	0.1	1.04
DIVERSOS	0.0	1.03
<b>Águas marinhas</b> -----	<b>22 711.9</b>	<b>2.44</b>
<b>Peixes</b>	<b>15 712.6</b>	<b>1.64</b>
ABRÓTEAS E SIMILARES	76.8	2.75
AREIRO	25.7	2.34
ATUNS E SIMILARES	129.1	1.66
BADEJO	0.0	0.00
BARROSO	0.0	0.00
BESUGO	326.0	3.79
BICA	72.7	4.97
BIQUEIRÃO	67.1	3.78
CAÇÕES	5.4	4.66
CARAPAU	1 986.7	0.96
CARAPAU NEGRÃO E SIMILARES	716.7	0.48
CAVALA	5 015.2	0.28
CHERNE	29.9	15.51
CONGRO	118.7	2.48
CORVINAS	40.3	7.70
DOURADA	125.7	7.85
ESPADARTE	0.6	7.37
ESPARÍDEOS DIVERSOS	200.1	2.73
FANECA	12.4	3.93
GAROUPAS E SIMILARES	4.0	1.39
JULIANA	0.0	0.00
LINGUADO	59.3	11.37
LIXA	0.0	0.00
PARGOS	49.9	12.36
PATA-ROXAS	126.9	1.28
PEIXE ESPADA	5.4	3.54
PEIXE ESPADA PRETO	0.0	0.00
PEIXES CHATOS	187.4	8.58
PESCADA	367.3	2.39
RABETA E SIMILARES	0.6	1.30
RAIAS	137.6	2.64
ROBALOS	50.5	10.59

**ESTIMATIVA DE DESEMBARQUE - 2013**  
**TOTAL ANUAL DE ESPÉCIES E GRUPOS DE ESPÉCIES POR REGIÕES**

= CONTINENTE =	REGIÃO ALGARVE	
ESPÉCIE e GRUPO de ESPÉCIES	QUANTIDADE (ton)	VALOR MÉDIO (euro/kg)
RUIVO	12.8	1.41
SALMONETES	99.4	11.22
SARDA	9.6	1.63
SARDINHA	4 112.5	1.98
SARGO SAFIA	223.2	2.43
SARGOS	157.5	5.76
SOLHAS	2.1	10.10
TAMBORIL	186.3	5.57
TUBARÕES E RAIAS DIVERSOS	45.9	2.02
VERDINHO	656.4	0.35
XAPUTA	0.0	4.02
DIVERSOS	268.8	3.39
<b>Moluscos</b>	<b>6 316.2</b>	<b>3.17</b>
AMÊIJOAS	290.3	1.83
BERBIGÃO	171.8	0.38
BÚZIOS	8.7	10.34
CHOCO	499.6	4.14
LONGUEIRÕES	9.4	4.75
LULAS	20.9	11.44
POLVOS	4 941.0	3.24
POTAS	1.7	1.02
DIVERSOS	372.8	2.39
<b>Crustáceos</b>	<b>675.9</b>	<b>14.98</b>
CAMARÕES	97.9	22.64
GAMBA	391.0	14.16
LAGOSTAS	2.0	28.68
LAGOSTIM	150.7	12.84
LAVAGANTE	1.1	20.82
SANTOLA	6.0	4.46
DIVERSOS	27.1	10.66
<b>Outros produtos</b>	<b>7.3</b>	<b>2.81</b>
FÍGADOS	0.0	0.00
MINHOCAS/MINHOÇÃO	4.7	3.47
OURIÇO DO MAR	2.6	1.19
OVAS	0.0	0.00
<b>TOTAL</b>	<b>22 712.1</b>	<b>2.44</b>

**ESTIMATIVA DE DESEMBARQUE - 2013**  
**TOTAL ANUAL DE ESPÉCIES E GRUPOS DE ESPÉCIES POR PESQUEIRO**

= CONTINENTE =

NORTE DE ÁFRICA

ESPÉCIE e GRUPO de ESPÉCIES	QUANTIDADE (ton)	VALOR MÉDIO (euro/kg)
<b>Águas salobra e doce</b> -----	<b>0.0</b>	<b>0.00</b>
ENGUIAS	0.0	0.00
LAMPREIA	0.0	0.00
SÁVEL	0.0	0.00
SAVELHA	0.0	0.00
DIVERSOS	0.0	0.00
<b>Águas marinhas</b> -----	<b>0.0</b>	<b>0.00</b>
<b>Peixes</b>	<b>0.0</b>	<b>0.00</b>
ABRÓTEAS E SIMILARES	0.0	0.00
AREIRO	0.0	0.00
ATUNS E SIMILARES	0.0	0.00
BADEJO	0.0	0.00
BARROSO	0.0	0.00
BESUGO	0.0	0.00
BICA	0.0	0.00
BIQUEIRÃO	0.0	0.00
CAÇÕES	0.0	0.00
CARAPAU	0.0	0.00
CARAPAU NEGRÃO E SIMILARES	0.0	0.00
CAVALA	0.0	0.00
CHERNE	0.0	0.00
CONGRO	0.0	0.00
CORVINAS	0.0	0.00
DOURADA	0.0	0.00
ESPADARTE	0.0	0.00
ESPARÍDEOS DIVERSOS	0.0	0.00
FANECA	0.0	0.00
GAROUPAS E SIMILARES	0.0	0.00
JULIANA	0.0	0.00
LINGUADO	0.0	0.00
LIXA	0.0	0.00
PARGOS	0.0	0.00
PATA-ROXAS	0.0	0.00
PEIXE ESPADA	0.0	0.00
PEIXE ESPADA PRETO	0.0	0.00
PEIXES CHATOS	0.0	0.00
PESCADA	0.0	0.00
RABETA E SIMILARES	0.0	0.00
RAIAS	0.0	0.00
ROBALOS	0.0	0.00

**ESTIMATIVA DE DESEMBARQUE - 2013**  
**TOTAL ANUAL DE ESPÉCIES E GRUPOS DE ESPÉCIES POR PESQUEIRO**

= CONTINENTE =	NORTE DE ÁFRICA	
ESPÉCIE e GRUPO de ESPÉCIES	QUANTIDADE (ton)	VALOR MÉDIO (euro/kg)
RUIVO	0.0	0.00
SALMONETES	0.0	0.00
SARDA	0.0	0.00
SARDINHA	0.0	0.00
SARGO SAFIA	0.0	0.00
SARGOS	0.0	0.00
SOLHAS	0.0	0.00
TAMBORIL	0.0	0.00
TUBARÕES E RAIAS DIVERSOS	0.0	0.00
VERDINHO	0.0	0.00
XAPUTA	0.0	0.00
DIVERSOS	0.0	0.00
<b>Moluscos</b>	<b>0.0</b>	<b>0.00</b>
AMÊIJOAS	0.0	0.00
BERBIGÃO	0.0	0.00
BÚZIOS	0.0	0.00
CHOCO	0.0	0.00
LONGUEIRÕES	0.0	0.00
LULAS	0.0	0.00
POLVOS	0.0	0.00
POTAS	0.0	0.00
DIVERSOS	0.0	0.00
<b>Crustáceos</b>	<b>0.0</b>	<b>0.00</b>
CAMARÕES	0.0	0.00
GAMBA	0.0	0.00
LAGOSTAS	0.0	0.00
LAGOSTIM	0.0	0.00
LAVAGANTE	0.0	0.00
SANTOLA	0.0	0.00
DIVERSOS	0.0	0.00
<b>Outros produtos</b>	<b>0.0</b>	<b>0.00</b>
FÍGADOS	0.0	0.0
MINHOCAS/MINHOÇÃO	0.0	0.0
OURIÇO DO MAR	0.0	0.0
OVAS	0.0	0.0
<b>TOTAL</b>	<b>0.0</b>	<b>0.00</b>

**ESTIMATIVA DE DESEMBARQUE - 2013**  
**TOTAL ANUAL DE ESPÉCIES E GRUPOS DE ESPÉCIES POR PESQUEIRO**

= CONTINENTE =

PESCA EM ESPANHA

ESPÉCIE e GRUPO de ESPÉCIES	QUANTIDADE (ton)	VALOR MÉDIO (euro/kg)
<b>Águas salobra e doce</b> -----	<b>0.0</b>	<b>0.00</b>
ENGUIAS	0.0	0.00
LAMPREIA	0.0	0.00
SÁVEL	0.0	0.00
SAVELHA	0.0	0.00
DIVERSOS	0.0	0.00
<b>Águas marinhas</b> -----	<b>213.1</b>	<b>4.10</b>
<b>Peixes</b>	<b>94.6</b>	<b>4.50</b>
ABRÓTEAS E SIMILARES	0.8	2.23
AREIRO	0.0	2.10
ATUNS E SIMILARES	0.0	3.49
BADEJO	0.0	0.00
BARROSO	0.0	0.00
BESUGO	2.2	5.62
BICA	1.5	4.62
BIQUEIRÃO	0.0	0.00
CAÇÕES	0.1	3.96
CARAPAU	1.4	1.18
CARAPAU NEGRÃO E SIMILARES	0.0	5.15
CAVALA	0.5	0.92
CHERNE	0.2	15.63
CONGRO	4.4	2.04
CORVINAS	2.8	7.35
DOURADA	7.1	5.70
ESPADARTE	0.0	0.00
ESPARÍDEOS DIVERSOS	0.6	3.34
FANECA	0.2	4.37
GAROPAS E SIMILARES	0.0	0.00
JULIANA	0.0	0.00
LINGUADO	7.2	12.62
LIXA	0.0	0.00
PARGOS	0.9	9.36
PATA-ROXAS	3.9	1.15
PEIXE ESPADA	0.0	0.00
PEIXE ESPADA PRETO	0.0	0.00
PEIXES CHATOS	9.5	8.56
PESCADA	28.4	2.27
RABETA E SIMILARES	0.0	1.37
RAIAS	8.5	2.38
ROBALOS	0.4	9.85

**ESTIMATIVA DE DESEMBARQUE - 2013**  
**TOTAL ANUAL DE ESPÉCIES E GRUPOS DE ESPÉCIES POR PESQUEIRO**

= CONTINENTE =	PESCA EM ESPANHA	
ESPÉCIE e GRUPO de ESPÉCIES	QUANTIDADE (ton)	VALOR MÉDIO (euro/kg)
RUIVO	0.4	2.06
SALMONETES	1.0	13.74
SARDA	0.0	1.55
SARDINHA	0.6	3.73
SARGO SAFIA	1.2	2.09
SARGOS	0.8	7.34
SOLHAS	0.2	5.38
TAMBORIL	1.8	5.57
TUBARÕES E RAIAS DIVERSOS	2.7	1.31
VERDINHO	0.0	0.00
XAPUTA	0.0	0.00
DIVERSOS	5.1	1.90
<b>Moluscos</b>	<b>118.1</b>	<b>3.69</b>
AMÊIJOAS	0.0	0.00
BERBIGÃO	0.0	0.00
BÚZIOS	3.2	12.82
CHOCO	29.5	3.65
LONGUEIRÕES	0.0	0.00
LULAS	0.0	10.51
POLVOS	85.2	3.36
POTAS	0.0	0.00
DIVERSOS	0.1	2.84
<b>Crustáceos</b>	<b>0.4</b>	<b>8.92</b>
CAMARÕES	0.0	0.00
GAMBA	0.0	0.00
LAGOSTAS	0.0	22.02
LAGOSTIM	0.0	0.00
LAVAGANTE	0.1	21.62
SANTOLA	0.3	3.48
DIVERSOS	0.0	0.00
<b>Outros produtos</b>	<b>0.0</b>	<b>0.00</b>
FÍGADOS	0.0	0.00
MINHOCAS/MINHOÇÃO	0.0	0.00
OURIÇO DO MAR	0.0	0.00
OVAS	0.0	0.00
<b>TOTAL</b>	<b>213.1</b>	<b>4.10</b>



**ESTIMATIVA DE DESEMBARQUE - 2013**  
**TOTAL ANUAL DE ESPÉCIES E GRUPOS DE ESPÉCIES POR PESQUEIRO**

= CONTINENTE =

ÁGUAS NACIONAIS

ESPÉCIE e GRUPO de ESPÉCIES	QUANTIDADE (ton)	VALOR MÉDIO (euro/kg)
<b>Águas salobra e doce</b> -----	<b>130.0</b>	<b>10.52</b>
ENGUIAS	5.4	97.18
LAMPREIA	50.2	11.26
SÁVEL	71.5	3.89
SAVELHA	1.8	0.71
DIVERSOS	1.1	3.95
<b>Águas marinhas</b> -----	<b>126 177.4</b>	<b>1.57</b>
<b>Peixes</b>	<b>106 174.6</b>	<b>1.30</b>
ABRÓTEAS E SIMILARES	303.4	2.87
AREIRO	121.0	2.49
ATUNS E SIMILARES	599.4	2.94
BADEJO	85.8	4.40
BARROSO	0.0	1.54
BESUGO	731.8	3.78
BICA	92.3	5.08
BIQUEIRÃO	389.8	3.11
CAÇÕES	41.1	3.86
CARAPAU	15 335.9	0.92
CARAPAU NEGRÃO E SIMILARES	2 460.4	0.52
CAVALA	36 862.3	0.27
CHERNE	160.5	13.91
CONGRO	984.1	2.52
CORVINAS	496.0	5.45
DOURADA	287.1	9.26
ESPADARTE	719.9	4.77
ESPARÍDEOS DIVERSOS	698.8	2.58
FANECA	1 763.9	1.48
GAROPAS E SIMILARES	38.6	3.06
JULIANA	2.6	3.96
LINGUADO	610.2	8.44
LIXA	0.1	0.88
PARGOS	119.7	12.90
PATA-ROXAS	509.3	0.71
PEIXE ESPADA	61.3	4.71
PEIXE ESPADA PRETO	2 129.5	2.80
PEIXES CHATOS	574.3	6.46
PESCADA	2 701.5	2.35
RABETA E SIMILARES	3.9	3.11
RAIAS	1 087.9	2.26
ROBALOS	561.4	9.50

**ESTIMATIVA DE DESEMBARQUE - 2013**  
**TOTAL ANUAL DE ESPÉCIES E GRUPOS DE ESPÉCIES POR PESQUEIRO**

= CONTINENTE =

ÁGUAS NACIONAIS

ESPÉCIE e GRUPO de ESPÉCIES	QUANTIDADE (ton)	VALOR MÉDIO (euro/kg)
RUIVO	191.0	1.91
SALMONETES	188.1	10.98
SARDA	249.7	1.32
SARDINHA	27 657.6	1.43
SARGO SAFIA	341.4	2.59
SARGOS	399.1	5.26
SOLHAS	87.6	3.30
TAMBORIL	524.3	4.65
TUBARÕES E RAIAS DIVERSOS	1 347.9	2.61
VERDINHO	1 996.5	0.43
XAPUTA	1.7	1.23
DIVERSOS	2 655.7	2.31
<b>Moluscos</b>	<b>18 904.8</b>	<b>2.78</b>
AMÊIJOAS	1 231.0	2.42
BERBIGÃO	1 433.1	0.84
BÚZIOS	25.8	4.07
CHOCO	1 287.0	4.01
LONGUEIRÕES	103.2	3.35
LULAS	179.7	8.35
POLVOS	12 824.8	2.90
POTAS	74.7	1.89
DIVERSOS	1 745.4	2.09
<b>Crustáceos</b>	<b>1 086.6</b>	<b>11.60</b>
CAMARÕES	111.3	21.31
GAMBA	392.5	14.15
LAGOSTAS	8.8	19.42
LAGOSTIM	152.3	12.94
LAVAGANTE	4.1	15.15
SANTOLA	43.5	2.13
DIVERSOS	374.1	4.37
<b>Outros produtos</b>	<b>11.5</b>	<b>4.32</b>
FÍGADOS	0.0	0.00
MINHOCAS/MINHOÇÃO	8.1	5.35
OURIÇO DO MAR	3.4	1.01
OVAS	0.0	0.00
<b>TOTAL</b>	<b>126 307.4</b>	<b>1.58</b>

**ESTIMATIVA DE DESEMBARQUE - 2013**  
**TOTAL ANUAL DE ESPÉCIES E GRUPOS DE ESPÉCIES (ÁGUAS NACIONAIS)**

= CONTINENTE =

MODALIDADE: ARRASTO

ESPÉCIE e GRUPO de ESPÉCIES	QUANTIDADE (ton)	VALOR MEDIO (euro/kg)
<b>Águas salobra e doce</b> -----	<b>0.3</b>	<b>0.81</b>
ENGUIAS	0.0	1.52
LAMPREIA	0.0	8.84
SÁVEL	0.2	0.98
SAVELHA	0.1	0.47
DIVERSOS	0.0	0.00
<b>Águas marinhas</b> -----	<b>16 520.0</b>	<b>1.88</b>
<b>Peixes</b>	<b>15 116.5</b>	<b>1.23</b>
ABRÓTEAS E SIMILARES	10.5	2.29
AREIRO	93.8	2.39
ATUNS E SIMILARES	0.5	2.56
BADEJO	8.4	5.23
BARROSO	0.0	0.00
BESUGO	321.4	3.55
BICA	8.0	3.42
BIQUEIRÃO	3.4	1.39
CAÇÕES	5.9	2.93
CARAPAU	7 776.3	1.04
CARAPAU NEGRÃO E SIMILARES	1 354.0	0.51
CAVALA	759.9	0.35
CHERNE	0.3	17.32
CONGRO	24.0	3.00
CORVINAS	3.2	8.72
DOURADA	2.2	8.57
ESPADARTE	0.1	4.75
ESPARÍDEOS DIVERSOS	87.0	4.59
FANECA	466.1	1.22
GAROUPAS E SIMILARES	0.3	3.80
JULIANA	0.6	5.06
LINGUADO	19.9	10.46
LIXA	0.0	0.00
PARGOS	16.5	12.09
PATA-ROXAS	261.0	0.74
PEIXE ESPADA	25.1	3.80
PEIXE ESPADA PRETO	0.0	0.00
PEIXES CHATOS	55.3	7.95
PESCADA	810.7	2.41
RABETA E SIMILARES	0.0	0.00
RAIAS	261.3	1.95
ROBALOS	0.5	10.56

**ESTIMATIVA DE DESEMBARQUE - 2013**  
**TOTAL ANUAL DE ESPÉCIES E GRUPOS DE ESPÉCIES (ÁGUAS NACIONAIS)**

= CONTINENTE =

MODALIDADE: ARRASTO

ESPÉCIE e GRUPO de ESPÉCIES	QUANTIDADE (ton)	VALOR MEDIO (euro/kg)
RUIVO	47.6	1.48
SALMONETES	41.8	8.09
SARDA	204.2	1.33
SARDINHA	42.6	0.93
SARGO SAFIA	23.7	2.19
SARGOS	13.3	4.08
SOLHAS	0.1	4.06
TAMBORIL	114.2	4.27
TUBARÕES E RAIAS DIVERSOS	13.6	1.61
VERDINHO	1 975.2	0.43
XAPUTA	0.0	2.22
DIVERSOS	264.0	4.58
<b>Moluscos</b>	<b>762.4</b>	<b>3.72</b>
AMÊIJOAS	0.0	0.18
BERBIGÃO	0.0	0.00
BÚZIOS	1.4	1.64
CHOCO	42.6	4.21
LONGUEIRÕES	0.0	1.35
LULAS	141.5	7.89
POLVOS	527.5	2.69
POTAS	48.3	1.91
DIVERSOS	1.0	2.84
<b>Crustáceos</b>	<b>641.2</b>	<b>15.06</b>
CAMARÕES	98.2	22.64
GAMBA	392.3	14.15
LAGOSTAS	0.0	0.00
LAGOSTIM	149.7	12.47
LAVAGANTE	0.0	24.50
SANTOLA	0.0	1.16
DIVERSOS	0.9	19.21
<b>Outros produtos</b>	<b>0.0</b>	<b>0.00</b>
FÍGADOS	0.0	0.00
MINHOCAS/MINHOÇÃO	0.0	0.00
OURIÇO DO MAR	0.0	0.00
OVAS	0.0	0.00
<b>TOTAL</b>	<b>16 520.4</b>	<b>1.88</b>

**ESTIMATIVA DE DESEMBARQUE - 2013**  
**TOTAL ANUAL DE ESPÉCIES E GRUPOS DE ESPÉCIES (ÁGUAS NACIONAIS)**

= CONTINENTE =

MODALIDADE: CERCO

ESPÉCIE e GRUPO de ESPÉCIES	QUANTIDADE (ton)	VALOR MÉDIO (euro/kg)
<b>Águas salobra e doce</b> -----	<b>0.6</b>	<b>3.72</b>
ENGUIAS	0.0	0.00
LAMPREIA	0.0	9.30
SÁVEL	0.6	3.70
SAVELHA	0.0	3.54
DIVERSOS	0.0	0.00
<b>Águas marinhas</b> -----	<b>67 669.0</b>	<b>0.82</b>
<b>Peixes</b>	<b>67 657.0</b>	<b>0.82</b>
ABRÓTEAS E SIMILARES	0.9	3.90
AREIRO	0.0	2.15
ATUNS E SIMILARES	178.2	1.61
BADEJO	0.0	0.00
BARROSO	0.0	0.00
BESUGO	68.3	4.61
BICA	5.0	5.67
BIQUEIRÃO	363.6	3.23
CAÇÕES	0.1	4.09
CARAPAU	5 444.7	0.72
CARAPAU NEGRÃO E SIMILARES	979.6	0.51
CAVALA	32 256.7	0.26
CHERNE	0.0	16.09
CONGRO	0.5	2.91
CORVINAS	1.5	8.43
DOURADA	36.2	7.78
ESPADARTE	0.0	5.91
ESPARÍDEOS DIVERSOS	252.2	0.68
FANECA	7.8	1.09
GAROPAS E SIMILARES	0.3	1.07
JULIANA	0.0	0.00
LINGUADO	1.8	7.68
LIXA	0.0	0.41
PARGOS	1.6	11.21
PATA-ROXAS	0.3	0.41
PEIXE ESPADA	0.0	0.00
PEIXE ESPADA PRETO	0.0	0.00
PEIXES CHATOS	5.0	3.02
PESCADA	4.8	4.35
RABETA E SIMILARES	0.0	0.00
RAIAS	1.9	2.53
ROBALOS	9.1	8.47

**ESTIMATIVA DE DESEMBARQUE - 2013**  
**TOTAL ANUAL DE ESPÉCIES E GRUPOS DE ESPÉCIES (ÁGUAS NACIONAIS)**

= CONTINENTE =

MODALIDADE: CERCO

ESPÉCIE e GRUPO de ESPÉCIES	QUANTIDADE (ton)	VALOR MÉDIO (euro/kg)
RUIVO	0.1	1.28
SALMONETES	0.5	10.15
SARDA	21.1	0.98
SARDINHA	26 960.4	1.43
SARGO SAFIA	123.7	2.25
SARGOS	68.4	3.53
SOLHAS	0.3	4.00
TAMBORIL	0.0	6.57
TUBARÕES E RAIAS DIVERSOS	2.6	0.71
VERDINHO	2.1	0.41
XAPUTA	0.0	0.00
DIVERSOS	857.4	0.43
<b>Moluscos</b>	<b>11.5</b>	<b>4.38</b>
AMÊIJOAS	0.0	0.00
BERBIGÃO	0.0	0.00
BÚZIOS	0.0	0.00
CHOCO	5.1	4.02
LONGUEIRÕES	0.0	0.00
LULAS	0.8	12.06
POLVOS	5.6	3.52
POTAS	0.0	0.00
DIVERSOS	0.0	0.00
<b>Crustáceos</b>	<b>0.5</b>	<b>0.01</b>
CAMARÕES	0.0	0.00
GAMBA	0.0	0.00
LAGOSTAS	0.0	0.00
LAGOSTIM	0.0	0.00
LAVAGANTE	0.0	0.00
SANTOLA	0.0	0.38
DIVERSOS	0.5	0.01
<b>Outros produtos</b>	<b>0.0</b>	<b>0.00</b>
FÍGADOS	0.0	0.00
MINHOCAS/MINHOÇÃO	0.0	0.00
OURIÇO DO MAR	0.0	0.00
OVAS	0.0	0.00
<b>TOTAL</b>	<b>67 669.6</b>	<b>0.82</b>

**ESTIMATIVA DE DESEMBARQUE - 2013**  
**TOTAL ANUAL DE ESPÉCIES E GRUPOS DE ESPÉCIES (ÁGUAS NACIONAIS)**

= CONTINENTE =

MODALIDADE: POLIVALENTE

ESPÉCIE e GRUPO de ESPÉCIES	QUANTIDADE (ton)	VALOR MÉDIO (euro/kg)
<b>Águas salobra e doce</b> -----	<b>129.1</b>	<b>10.59</b>
ENGUIAS	5.4	97.20
LAMPREIA	50.2	11.26
SÁVEL	70.8	3.90
SAVELHA	1.6	0.73
DIVERSOS	1.1	3.95
<b>Águas marinhas</b> -----	<b>41 988.3</b>	<b>2.85</b>
<b>Peixes</b>	<b>23 401.0</b>	<b>2.90</b>
ABRÓTEAS E SIMILARES	292.0	2.90
AREIRO	27.1	2.82
ATUNS E SIMILARES	420.7	3.57
BADEJO	77.4	4.30
BARROSO	0.0	1.54
BESUGO	342.2	3.85
BICA	79.3	5.26
BIQUEIRÃO	22.8	1.45
CAÇÕES	35.0	4.05
CARAPAU	2 114.8	1.01
CARAPAU NEGRÃO E SIMILARES	126.8	0.74
CAVALA	3 845.8	0.29
CHERNE	160.2	13.90
CONGRO	959.7	2.51
CORVINAS	491.3	5.41
DOURADA	248.6	9.50
ESPADARTE	719.8	4.77
ESPARÍDEOS DIVERSOS	359.6	3.48
FANECA	1 290.0	1.60
GAROUPAS E SIMILARES	38.0	3.07
JULIANA	2.0	3.66
LINGUADO	588.5	8.37
LIXA	0.0	1.16
PARGOS	101.7	13.11
PATA-ROXAS	248.0	0.67
PEIXE ESPADA	36.2	5.42
PEIXE ESPADA PRETO	2 129.5	2.80
PEIXES CHATOS	513.9	6.33
PESCADA	1 886.1	2.32
RABETA E SIMILARES	3.9	3.11
RAIAS	824.7	2.36
ROBALOS	551.7	9.52

**ESTIMATIVA DE DESEMBARQUE - 2013**  
**TOTAL ANUAL DE ESPÉCIES E GRUPOS DE ESPÉCIES (ÁGUAS NACIONAIS)**

= CONTINENTE =

MODALIDADE: POLIVALENTE

ESPÉCIE e GRUPO de ESPÉCIES	QUANTIDADE (ton)	VALOR MÉDIO (euro/kg)
RUIVO	143.3	2.10
SALMONETES	145.7	12.10
SARDA	24.4	1.58
SARDINHA	654.6	1.53
SARGO SAFIA	194.0	2.92
SARGOS	317.4	5.78
SOLHAS	87.2	3.29
TAMBORIL	410.1	4.76
TUBARÕES E RAIAS DIVERSOS	1 331.8	2.63
VERDINHO	19.1	0.77
XAPUTA	1.7	1.22
DIVERSOS	1 534.3	3.14
<b>Moluscos</b>	<b>18 130.9</b>	<b>2.73</b>
AMÊIJOAS	1 231.0	2.42
BERBIGÃO	1 433.1	0.84
BÚZIOS	24.4	4.26
CHOCO	1 239.3	4.01
LONGUEIRÕES	103.1	3.35
LULAS	37.4	10.05
POLVOS	12 291.7	2.91
POTAS	26.4	1.86
DIVERSOS	1 744.4	2.09
<b>Crustáceos</b>	<b>445.0</b>	<b>4.90</b>
CAMARÕES	13.1	7.91
GAMBA	0.2	15.61
LAGOSTAS	8.8	19.42
LAGOSTIM	2.6	41.45
LAVAGANTE	4.1	15.13
SANTOLA	43.5	2.13
DIVERSOS	372.7	4.33
<b>Outros produtos</b>	<b>11.5</b>	<b>4.32</b>
FÍGADOS	0.0	0.00
MINHOCAS/MINHOÇÃO	8.1	5.35
OURIÇO DO MAR	3.4	1.01
OVAS	0.0	0.00
<b>TOTAL</b>	<b>42 117.4</b>	<b>2.88</b>



**ESTIMATIVA DE DESEMBARQUE - 2013**  
**TOTAL ANUAL DE ESPÉCIES E GRUPOS DE ESPÉCIES POR MÊS**

= CONTINENTE =

JANEIRO

ESPÉCIE e GRUPO de ESPÉCIES	QUANTIDADE (ton)	VALOR MÉDIO (euro/kg)
<b>Águas salobra e doce</b> -----	<b>7.7</b>	<b>28.64</b>
ENGUIAS	0.8	165.94
LAMPREIA	4.4	18.50
SÁVEL	2.4	3.28
SAVELHA	0.1	0.96
DIVERSOS	0.0	1.55
<b>Águas marinhas</b> -----	<b>8 352.9</b>	<b>1.73</b>
<b>Peixes</b>	<b>6 506.8</b>	<b>1.49</b>
ABRÓTEAS E SIMILARES	29.2	3.09
AREIRO	8.3	2.39
ATUNS E SIMILARES	86.3	2.99
BADEJO	10.3	4.75
BARROSO	0.0	0.00
BESUGO	59.2	3.60
BICA	9.3	4.47
BIQUEIRÃO	18.6	5.59
CAÇÕES	2.5	4.01
CARAPAU	1 156.1	1.01
CARAPAU NEGRÃO E SIMILARES	184.2	0.83
CAVALA	1 421.6	0.36
CHERNE	2.6	17.83
CONGRO	44.3	2.94
CORVINAS	18.5	6.00
DOURADA	24.2	9.65
ESPADARTE	33.3	5.65
ESPARÍDEOS DIVERSOS	87.6	2.70
FANECA	112.3	2.26
GAROPAS E SIMILARES	1.2	1.76
JULIANA	0.1	4.32
LINGUADO	46.5	9.35
LIXA	0.0	0.00
PARGOS	8.0	11.75
PATA-ROXAS	42.4	0.75
PEIXE ESPADA	2.7	4.07
PEIXE ESPADA PRETO	186.1	2.78
PEIXES CHATOS	40.2	7.98
PESCADA	180.5	2.78
RABETA E SIMILARES	0.1	3.97
RAIAS	96.0	2.39
ROBALOS	118.6	7.99

**ESTIMATIVA DE DESEMBARQUE - 2013**  
**TOTAL ANUAL DE ESPÉCIES E GRUPOS DE ESPÉCIES POR MÊS**

= CONTINENTE =

JANEIRO

ESPÉCIE e GRUPO de ESPÉCIES	QUANTIDADE (ton)	VALOR MÉDIO (euro/kg)
RUIVO	25.9	2.18
SALMONETES	19.3	9.50
SARDA	27.8	1.28
SARDINHA	1 798.4	0.88
SARGO SAFIA	40.1	2.03
SARGOS	51.1	5.63
SOLHAS	13.6	3.39
TAMBORIL	5.3	6.12
TUBARÕES E RAIAS DIVERSOS	131.2	3.25
VERDINHO	48.0	1.37
XAPUTA	0.0	3.39
DIVERSOS	315.0	1.39
<b>Moluscos</b>	<b>1 811.5</b>	<b>2.77</b>
AMÊIJOAS	88.7	2.55
BERBIGÃO	89.4	0.85
BÚZIOS	1.1	3.16
CHOCO	123.1	3.91
LONGUEIRÕES	5.4	3.08
LULAS	24.1	7.52
POLVOS	1 333.6	2.76
POTAS	2.9	2.07
DIVERSOS	143.2	2.06
<b>Crustáceos</b>	<b>33.3</b>	<b>2.62</b>
CAMARÕES	1.7	9.93
GAMBA	0.0	0.00
LAGOSTAS	0.2	12.58
LAGOSTIM	0.0	70.82
LAVAGANTE	0.1	17.05
SANTOLA	6.7	1.57
DIVERSOS	24.6	2.12
<b>Outros produtos</b>	<b>1.3</b>	<b>2.97</b>
FÍGADOS	0.0	0.00
MINHOCAS/MINHOÇÃO	0.5	5.94
OURIÇO DO MAR	0.9	0.82
OVAS	0.0	0.00
<b>TOTAL</b>	<b>8 360.6</b>	<b>1.75</b>

**ESTIMATIVA DE DESEMBARQUE - 2013**  
**TOTAL ANUAL DE ESPÉCIES E GRUPOS DE ESPÉCIES POR MÊS**

= CONTINENTE =

FEVEREIRO

ESPÉCIE e GRUPO de ESPÉCIES	QUANTIDADE (ton)	VALOR MÉDIO (euro/kg)
<b>Águas salobra e doce</b> -----	<b>29.4</b>	<b>9.29</b>
ENGUIAS	0.5	100.61
LAMPREIA	14.8	12.27
SÁVEL	14.0	3.33
SAVELHA	0.1	0.98
DIVERSOS	0.0	25.00
<b>Águas marinhas</b> -----	<b>5 936.3</b>	<b>2.28</b>
<b>Peixes</b>	<b>4 315.2</b>	<b>1.95</b>
ABRÓTEAS E SIMILARES	16.7	3.34
AREIRO	10.9	2.70
ATUNS E SIMILARES	55.7	4.71
BADEJO	12.7	4.07
BARROSO	0.0	1.54
BESUGO	48.8	3.74
BICA	6.2	5.20
BIQUEIRÃO	65.7	3.43
CAÇÕES	2.6	4.37
CARAPAU	1 149.6	1.04
CARAPAU NEGRÃO E SIMILARES	173.6	0.70
CAVALA	444.9	0.42
CHERNE	5.0	15.37
CONGRO	36.3	2.86
CORVINAS	14.3	6.51
DOURADA	24.0	6.96
ESPADARTE	31.4	5.95
ESPARÍDEOS DIVERSOS	67.7	3.40
FANECA	108.9	2.11
GAROUPAS E SIMILARES	0.8	2.67
JULIANA	0.2	5.25
LINGUADO	60.4	8.14
LIXA	0.0	0.00
PARGOS	6.8	12.50
PATA-ROXAS	32.1	0.91
PEIXE ESPADA	1.8	5.30
PEIXE ESPADA PRETO	148.1	2.77
PEIXES CHATOS	63.7	6.17
PESCADA	191.8	2.48
RABETA E SIMILARES	0.1	3.59
RAIAS	70.1	2.64
ROBALOS	126.0	6.91

**ESTIMATIVA DE DESEMBARQUE - 2013**  
**TOTAL ANUAL DE ESPÉCIES E GRUPOS DE ESPÉCIES POR MÊS**

= CONTINENTE =

FEVEREIRO

ESPÉCIE e GRUPO de ESPÉCIES	QUANTIDADE (ton)	VALOR MÉDIO (euro/kg)
RUIVO	20.3	2.16
SALMONETES	14.3	10.00
SARDA	52.9	1.81
SARDINHA	430.3	1.13
SARGO SAFIA	25.4	2.10
SARGOS	47.8	5.67
SOLHAS	25.1	2.66
TAMBORIL	5.5	6.69
TUBARÕES E RAIAS DIVERSOS	166.3	3.91
VERDINHO	49.7	0.59
XAPUTA	0.0	2.63
DIVERSOS	500.8	1.06
<b>Moluscos</b>	<b>1 530.3</b>	<b>2.91</b>
AMÊIJOAS	76.8	2.31
BERBIGÃO	41.9	0.72
BÚZIOS	0.5	4.26
CHOCO	154.5	3.51
LONGUEIRÕES	5.9	3.35
LULAS	7.3	8.77
POLVOS	1 103.7	3.01
POTAS	3.4	2.30
DIVERSOS	136.4	2.06
<b>Crustáceos</b>	<b>90.6</b>	<b>9.61</b>
CAMARÕES	5.3	19.96
GAMBA	45.5	10.04
LAGOSTAS	0.3	16.13
LAGOSTIM	9.4	18.06
LAVAGANTE	0.1	16.20
SANTOLA	5.4	1.77
DIVERSOS	24.6	3.08
<b>Outros produtos</b>	<b>0.3</b>	<b>5.68</b>
FÍGADOS	0.0	0.00
MINHOCAS/MINHOÇÃO	0.3	5.68
OURIÇO DO MAR	0.0	0.00
OVAS	0.0	0.00
<b>TOTAL</b>	<b>5 965.7</b>	<b>2.31</b>

**ESTIMATIVA DE DESEMBARQUE - 2013**  
**TOTAL ANUAL DE ESPÉCIES E GRUPOS DE ESPÉCIES POR MÊS**

= CONTINENTE =

MARÇO

ESPÉCIE e GRUPO de ESPÉCIES	QUANTIDADE (ton)	VALOR MÉDIO (euro/kg)
<b>Águas salobra e doce</b> -----	<b>38.2</b>	<b>7.73</b>
ENGUIAS	0.4	47.34
LAMPREIA	20.2	9.51
SÁVEL	17.4	4.94
SAVELHA	0.1	1.22
DIVERSOS	0.0	9.34
<b>Águas marinhas</b> -----	<b>5 304.0</b>	<b>2.37</b>
<b>Peixes</b>	<b>3 564.0</b>	<b>1.97</b>
ABRÓTEAS E SIMILARES	17.0	3.87
AREIRO	10.5	2.92
ATUNS E SIMILARES	18.4	6.11
BADEJO	2.0	5.39
BARROSO	0.0	0.00
BESUGO	31.7	5.08
BICA	4.3	6.26
BIQUEIRÃO	79.8	2.20
CAÇÕES	3.8	3.54
CARAPAU	1 173.8	1.24
CARAPAU NEGRÃO E SIMILARES	187.5	0.70
CAVALA	376.2	0.46
CHERNE	17.7	15.00
CONGRO	60.6	3.10
CORVINAS	8.2	8.15
DOURADA	11.9	9.85
ESPADARTE	22.3	6.41
ESPARÍDEOS DIVERSOS	40.0	2.54
FANECA	59.1	2.52
GAROPAS E SIMILARES	3.7	4.62
JULIANA	0.4	4.74
LINGUADO	23.2	10.80
LIXA	0.0	0.00
PARGOS	4.5	15.18
PATA-ROXAS	36.9	1.03
PEIXE ESPADA	1.7	6.91
PEIXE ESPADA PRETO	114.6	2.79
PEIXES CHATOS	30.3	7.64
PESCADA	101.7	3.36
RABETA E SIMILARES	0.0	2.11
RAIAS	75.0	2.89
ROBALOS	26.8	10.90

**ESTIMATIVA DE DESEMBARQUE - 2013**  
**TOTAL ANUAL DE ESPÉCIES E GRUPOS DE ESPÉCIES POR MÊS**

= CONTINENTE =

MARÇO

ESPÉCIE e GRUPO de ESPÉCIES	QUANTIDADE (ton)	VALOR MÉDIO (euro/kg)
RUIVO	6.7	2.46
SALMONETES	10.0	11.46
SARDA	50.5	1.22
SARDINHA	433.5	1.03
SARGO SAFIA	19.8	3.31
SARGOS	32.6	5.22
SOLHAS	5.5	3.66
TAMBORIL	64.6	4.81
TUBARÕES E RAIAS DIVERSOS	117.8	3.88
VERDINHO	43.5	1.29
XAPUTA	0.0	0.00
DIVERSOS	235.8	1.71
<b>Moluscos</b>	<b>1 622.9</b>	<b>2.90</b>
AMÊIJOAS	67.2	2.61
BERBIGÃO	66.9	0.47
BÚZIOS	1.0	3.26
CHOCO	182.1	3.68
LONGUEIRÕES	5.9	3.29
LULAS	5.8	10.43
POLVOS	1 164.0	2.97
POTAS	4.3	2.35
DIVERSOS	125.6	2.09
<b>Crustáceos</b>	<b>115.5</b>	<b>9.43</b>
CAMARÕES	6.7	17.88
GAMBA	65.5	9.64
LAGOSTAS	0.4	19.92
LAGOSTIM	11.6	16.55
LAVAGANTE	0.1	19.89
SANTOLA	3.1	2.09
DIVERSOS	28.2	2.93
<b>Outros produtos</b>	<b>1.6</b>	<b>2.13</b>
FÍGADOS	0.0	0.00
MINHOCAS/MINHOÇÃO	0.2	7.60
OURIÇO DO MAR	1.5	1.29
OVAS	0.0	0.00
<b>TOTAL</b>	<b>5 342.2</b>	<b>2.40</b>

**ESTIMATIVA DE DESEMBARQUE - 2013**  
**TOTAL ANUAL DE ESPÉCIES E GRUPOS DE ESPÉCIES POR MÊS**

= CONTINENTE =

ABRIL

ESPÉCIE e GRUPO de ESPÉCIES	QUANTIDADE (ton)	VALOR MÉDIO (euro/kg)
<b>Águas salobra e doce</b> -----	<b>29.7</b>	<b>5.63</b>
ENGUIAS	0.6	24.27
LAMPREIA	8.9	10.14
SÁVEL	19.9	3.24
SAVELHA	0.3	1.11
DIVERSOS	0.0	8.60
<b>Águas marinhas</b> -----	<b>8 436.2</b>	<b>1.79</b>
<b>Peixes</b>	<b>6 308.3</b>	<b>1.39</b>
ABRÓTEAS E SIMILARES	24.9	3.34
AREIRO	14.0	2.65
ATUNS E SIMILARES	86.5	2.40
BADEJO	2.0	4.72
BARROSO	0.0	0.00
BESUGO	51.8	4.68
BICA	7.6	5.03
BIQUEIRÃO	4.2	2.29
CAÇÕES	4.3	4.45
CARAPAU	1 449.4	0.95
CARAPAU NEGRÃO E SIMILARES	214.6	0.51
CAVALA	1 071.0	0.31
CHERNE	27.6	13.43
CONGRO	76.3	2.79
CORVINAS	33.3	6.33
DOURADA	9.8	9.31
ESPADARTE	12.2	5.05
ESPARÍDEOS DIVERSOS	68.7	1.89
FANECA	59.7	2.47
GAROUPAS E SIMILARES	2.3	3.97
JULIANA	0.1	3.73
LINGUADO	63.2	7.76
LIXA	0.0	0.00
PARGOS	9.9	12.77
PATA-ROXAS	45.6	0.80
PEIXE ESPADA	3.0	5.92
PEIXE ESPADA PRETO	163.5	2.79
PEIXES CHATOS	60.2	6.53
PESCADA	178.8	2.71
RABETA E SIMILARES	0.3	4.02
RAIAS	117.8	2.19
ROBALOS	16.1	10.75

**ESTIMATIVA DE DESEMBARQUE - 2013**  
**TOTAL ANUAL DE ESPÉCIES E GRUPOS DE ESPÉCIES POR MÊS**

= CONTINENTE =

ABRIL

ESPÉCIE e GRUPO de ESPÉCIES	QUANTIDADE (ton)	VALOR MÉDIO (euro/kg)
RUIVO	8.8	2.28
SALMONETES	15.9	10.77
SARDA	9.3	1.89
SARDINHA	1 778.7	0.81
SARGO SAFIA	32.2	2.76
SARGOS	35.1	3.67
SOLHAS	7.7	3.32
TAMBORIL	61.1	4.36
TUBARÕES E RAIAS DIVERSOS	111.0	2.24
VERDINHO	153.9	0.72
XAPUTA	1.5	1.00
DIVERSOS	214.3	2.19
<b>Moluscos</b>	<b>1 997.8</b>	<b>2.73</b>
AMÊIJOAS	70.5	2.93
BERBIGÃO	36.5	0.97
BÚZIOS	2.1	6.91
CHOCO	246.4	3.42
LONGUEIRÕES	7.5	3.40
LULAS	6.9	9.81
POLVOS	1 472.8	2.65
POTAS	7.3	2.37
DIVERSOS	147.7	2.13
<b>Crustáceos</b>	<b>129.6</b>	<b>9.77</b>
CAMARÕES	7.2	21.92
GAMBA	65.8	10.29
LAGOSTAS	0.5	20.21
LAGOSTIM	19.0	12.83
LAVAGANTE	0.2	18.73
SANTOLA	7.4	1.23
DIVERSOS	29.5	3.58
<b>Outros produtos</b>	<b>0.6</b>	<b>3.50</b>
FÍGADOS	0.0	0.00
MINHOCAS/MINHOÇÃO	0.6	3.50
OURIÇO DO MAR	0.0	5.00
OVAS	0.0	0.00
<b>TOTAL</b>	<b>8 466.0</b>	<b>1.80</b>



**ESTIMATIVA DE DESEMBARQUE - 2013**  
**TOTAL ANUAL DE ESPÉCIES E GRUPOS DE ESPÉCIES POR MÊS**

= CONTINENTE =

MAIO

ESPÉCIE e GRUPO de ESPÉCIES	QUANTIDADE (ton)	VALOR MÉDIO (euro/kg)
<b>Águas salobra e doce</b> -----	<b>11.4</b>	<b>5.65</b>
ENGUIAS	0.4	11.87
LAMPREIA	1.9	10.58
SÁVEL	8.7	4.54
SAVELHA	0.3	0.31
DIVERSOS	0.1	7.15
<b>Águas marinhas</b> -----	<b>10 285.0</b>	<b>1.53</b>
<b>Peixes</b>	<b>8 517.4</b>	<b>1.19</b>
ABRÓTEAS E SIMILARES	36.9	2.88
AREIRO	17.4	2.09
ATUNS E SIMILARES	71.6	1.72
BADEJO	4.9	3.82
BARROSO	0.0	0.00
BESUGO	69.9	4.01
BICA	10.1	4.62
BIQUEIRÃO	48.5	3.02
CAÇÕES	3.5	4.41
CARAPAU	1 576.4	0.83
CARAPAU NEGRÃO E SIMILARES	328.4	0.45
CAVALA	2 928.5	0.33
CHERNE	31.0	10.99
CONGRO	104.3	2.46
CORVINAS	122.3	4.22
DOURADA	18.2	8.56
ESPADARTE	1.1	5.08
ESPARÍDEOS DIVERSOS	82.0	1.52
FANECA	129.7	1.86
GAROPAS E SIMILARES	5.3	3.49
JULIANA	0.1	3.32
LINGUADO	75.3	6.57
LIXA	0.0	0.00
PARGOS	9.1	11.94
PATA-ROXAS	54.0	0.46
PEIXE ESPADA	5.8	4.86
PEIXE ESPADA PRETO	190.7	2.80
PEIXES CHATOS	60.1	5.69
PESCADA	250.4	2.27
RABETA E SIMILARES	0.4	2.89
RAIAS	33.9	2.46
ROBALOS	16.6	13.21

**ESTIMATIVA DE DESEMBARQUE - 2013**  
**TOTAL ANUAL DE ESPÉCIES E GRUPOS DE ESPÉCIES POR MÊS**

= CONTINENTE =

MAIO

ESPÉCIE e GRUPO de ESPÉCIES	QUANTIDADE (ton)	VALOR MÉDIO (euro/kg)
RUIVO	9.0	2.04
SALMONETES	16.4	10.17
SARDA	18.9	1.52
SARDINHA	1 695.6	1.09
SARGO SAFIA	27.3	2.17
SARGOS	25.7	4.24
SOLHAS	6.5	2.78
TAMBORIL	61.9	4.07
TUBARÕES E RAIAS DIVERSOS	65.2	1.84
VERDINHO	160.9	0.52
XAPUTA	0.0	2.19
DIVERSOS	143.9	3.33
<b>Moluscos</b>	<b>1 634.0</b>	<b>2.87</b>
AMÊIJOAS	81.4	3.07
BERBIGÃO	35.1	0.80
BÚZIOS	3.1	6.96
CHOCO	229.7	3.51
LONGUEIRÕES	4.9	3.71
LULAS	10.4	9.13
POLVOS	1 170.2	2.76
POTAS	14.2	1.42
DIVERSOS	85.0	2.50
<b>Crustáceos</b>	<b>132.6</b>	<b>9.97</b>
CAMARÕES	10.2	17.45
GAMBA	53.9	11.68
LAGOSTAS	0.4	22.38
LAGOSTIM	30.0	9.18
LAVAGANTE	0.3	17.16
SANTOLA	3.1	2.72
DIVERSOS	34.7	4.87
<b>Outros produtos</b>	<b>1.0</b>	<b>4.12</b>
FÍGADOS	0.0	0.00
MINHOCAS/MINHOÇÃO	0.7	5.07
OURIÇO DO MAR	0.3	0.77
OVAS	0.0	0.00
<b>TOTAL</b>	<b>10 296.3</b>	<b>1.53</b>

**ESTIMATIVA DE DESEMBARQUE - 2013**  
**TOTAL ANUAL DE ESPÉCIES E GRUPOS DE ESPÉCIES POR MÊS**

= CONTINENTE =

JUNHO

ESPÉCIE e GRUPO de ESPÉCIES	QUANTIDADE (ton)	VALOR MÉDIO (euro/kg)
<b>Águas salobra e doce</b> -----	<b>4.7</b>	<b>6.01</b>
ENGUIAS	0.4	10.35
LAMPREIA	0.0	0.00
SÁVEL	3.6	6.41
SAVELHA	0.5	0.54
DIVERSOS	0.2	3.41
<b>Águas marinhas</b> -----	<b>11 303.9</b>	<b>1.71</b>
<b>Peixes</b>	<b>9 901.1</b>	<b>1.50</b>
ABRÓTEAS E SIMILARES	27.6	2.60
AREIRO	10.2	1.87
ATUNS E SIMILARES	41.1	4.36
BADEJO	7.3	3.52
BARROSO	0.0	0.00
BESUGO	38.2	4.41
BICA	7.5	5.32
BIQUEIRÃO	12.5	1.77
CAÇÕES	3.6	3.70
CARAPAU	1 451.6	0.89
CARAPAU NEGRÃO E SIMILARES	226.6	0.47
CAVALA	3 846.6	0.29
CHERNE	19.2	12.36
CONGRO	116.9	2.13
CORVINAS	58.3	5.38
DOURADA	9.3	11.07
ESPADARTE	19.8	5.11
ESPARÍDEOS DIVERSOS	55.7	2.75
FANECA	138.1	1.53
GAROUPAS E SIMILARES	5.9	2.93
JULIANA	0.4	1.89
LINGUADO	51.4	6.82
LIXA	0.0	0.00
PARGOS	7.7	11.82
PATA-ROXAS	40.7	0.57
PEIXE ESPADA	7.0	5.57
PEIXE ESPADA PRETO	145.5	2.79
PEIXES CHATOS	30.8	7.27
PESCADA	220.0	2.15
RABETA E SIMILARES	0.3	4.02
RAIAS	102.1	1.86
ROBALOS	19.6	12.96

**ESTIMATIVA DE DESEMBARQUE - 2013**  
**TOTAL ANUAL DE ESPÉCIES E GRUPOS DE ESPÉCIES POR MÊS**

= CONTINENTE =

JUNHO

ESPÉCIE e GRUPO de ESPÉCIES	QUANTIDADE (ton)	VALOR MÉDIO (euro/kg)
RUIVO	7.2	2.09
SALMONETES	10.4	11.95
SARDA	28.4	0.90
SARDINHA	2 525.6	2.77
SARGO SAFIA	23.0	3.06
SARGOS	16.9	5.27
SOLHAS	3.2	3.09
TAMBORIL	42.7	4.42
TUBARÕES E RAIAS DIVERSOS	111.6	2.13
VERDINHO	250.5	0.31
XAPUTA	0.0	2.05
DIVERSOS	159.8	3.52
<b>Moluscos</b>	<b>1 288.5</b>	<b>2.78</b>
AMÊIJOAS	152.6	2.35
BERBIGÃO	68.4	0.93
BÚZIOS	2.5	6.41
CHOCO	114.9	4.40
LONGUEIRÕES	11.4	3.29
LULAS	7.1	8.98
POLVOS	793.9	2.88
POTAS	10.3	1.67
DIVERSOS	127.4	1.82
<b>Crustáceos</b>	<b>113.2</b>	<b>11.33</b>
CAMARÕES	16.3	19.31
GAMBA	33.1	13.42
LAGOSTAS	0.7	21.07
LAGOSTIM	20.5	10.04
LAVAGANTE	0.6	14.61
SANTOLA	2.3	3.51
DIVERSOS	39.7	5.72
<b>Outros produtos</b>	<b>1.1</b>	<b>6.07</b>
FÍGADOS	0.0	0.00
MINHOCAS/MINHOÇÃO	1.0	6.08
OURIÇO DO MAR	0.0	3.00
OVAS	0.0	0.00
<b>TOTAL</b>	<b>11 308.5</b>	<b>1.71</b>

**ESTIMATIVA DE DESEMBARQUE - 2013**  
**TOTAL ANUAL DE ESPÉCIES E GRUPOS DE ESPÉCIES POR MÊS**

= CONTINENTE =

JULHO

ESPÉCIE e GRUPO de ESPÉCIES	QUANTIDADE (ton)	VALOR MÉDIO (euro/kg)
<b>Águas salobra e doce</b> -----	<b>2.1</b>	<b>3.59</b>
ENGUIAS	0.3	11.77
LAMPREIA	0.0	0.00
SÁVEL	1.3	2.10
SAVELHA	0.0	1.67
DIVERSOS	0.5	2.76
<b>Águas marinhas</b> -----	<b>16 741.7</b>	<b>1.33</b>
<b>Peixes</b>	<b>14 890.8</b>	<b>1.11</b>
ABRÓTEAS E SIMILARES	39.3	2.21
AREIRO	8.9	2.22
ATUNS E SIMILARES	18.7	3.13
BADEJO	7.5	3.61
BARROSO	0.0	0.00
BESUGO	58.1	4.70
BICA	12.1	4.48
BIQUEIRÃO	20.4	2.29
CAÇÕES	3.4	2.63
CARAPAU	1 548.4	0.87
CARAPAU NEGRÃO E SIMILARES	317.2	0.40
CAVALA	7 139.8	0.23
CHERNE	21.4	13.22
CONGRO	141.6	2.07
CORVINAS	45.5	6.12
DOURADA	18.1	11.08
ESPADARTE	22.5	4.86
ESPARÍDEOS DIVERSOS	57.2	3.01
FANECA	230.9	1.19
GAROPAS E SIMILARES	6.6	2.51
JULIANA	0.4	3.28
LINGUADO	56.4	9.34
LIXA	0.0	0.90
PARGOS	10.3	14.04
PATA-ROXAS	50.9	0.61
PEIXE ESPADA	9.4	5.02
PEIXE ESPADA PRETO	178.7	2.81
PEIXES CHATOS	57.8	5.35
PESCADA	374.8	2.01
RABETA E SIMILARES	0.2	4.33
RAIAS	126.5	1.80
ROBALOS	30.4	13.25

**ESTIMATIVA DE DESEMBARQUE - 2013**  
**TOTAL ANUAL DE ESPÉCIES E GRUPOS DE ESPÉCIES POR MÊS**

= CONTINENTE =

JULHO

ESPÉCIE e GRUPO de ESPÉCIES	QUANTIDADE (ton)	VALOR MÉDIO (euro/kg)
RUIVO	14.1	1.96
SALMONETES	19.2	11.95
SARDA	30.9	0.96
SARDINHA	3 423.2	1.94
SARGO SAFIA	27.4	2.71
SARGOS	19.8	6.11
SOLHAS	2.2	3.61
TAMBORIL	50.1	4.82
TUBARÕES E RAIAS DIVERSOS	101.2	1.87
VERDINHO	343.2	0.26
XAPUTA	0.0	4.70
DIVERSOS	245.9	3.16
<b>Moluscos</b>	<b>1 711.6</b>	<b>2.59</b>
AMÊIJOAS	187.1	2.46
BERBIGÃO	190.6	0.90
BÚZIOS	6.0	6.58
CHOCO	42.4	6.46
LONGUEIRÕES	10.7	3.62
LULAS	14.4	8.53
POLVOS	1 077.0	2.72
POTAS	13.1	1.81
DIVERSOS	170.2	1.94
<b>Crustáceos</b>	<b>138.2</b>	<b>13.17</b>
CAMARÕES	18.8	22.14
GAMBA	34.2	17.35
LAGOSTAS	1.4	21.36
LAGOSTIM	26.4	12.59
LAVAGANTE	1.1	14.09
SANTOLA	2.5	3.50
DIVERSOS	53.8	5.95
<b>Outros produtos</b>	<b>1.2</b>	<b>5.21</b>
FÍGADOS	0.0	0.00
MINHOCAS/MINHOÇÃO	0.9	6.11
OURIÇO DO MAR	0.3	1.77
OVAS	0.0	0.00
<b>TOTAL</b>	<b>16 743.8</b>	<b>1.33</b>

**ESTIMATIVA DE DESEMBARQUE - 2013**  
**TOTAL ANUAL DE ESPÉCIES E GRUPOS DE ESPÉCIES POR MÊS**

= CONTINENTE =

AGOSTO

ESPÉCIE e GRUPO de ESPÉCIES	QUANTIDADE (ton)	VALOR MÉDIO (euro/kg)
<b>Águas salobra e doce</b> -----	<b>0.7</b>	<b>7.36</b>
ENGUIAS	0.4	12.07
LAMPREIA	0.0	0.00
SÁVEL	0.2	1.18
SAVELHA	0.0	0.64
DIVERSOS	0.1	3.68
<b>Águas marinhas</b> -----	<b>14 527.2</b>	<b>1.42</b>
<b>Peixes</b>	<b>13 062.0</b>	<b>1.22</b>
ABRÓTEAS E SIMILARES	29.3	2.58
AREIRO	9.9	2.50
ATUNS E SIMILARES	7.1	1.75
BADEJO	6.6	4.96
BARROSO	0.0	0.00
BESUGO	82.8	4.47
BICA	8.7	5.80
BIQUEIRÃO	1.5	1.46
CAÇÕES	1.5	3.64
CARAPAU	1 301.9	0.98
CARAPAU NEGRÃO E SIMILARES	246.6	0.43
CAVALA	6 281.4	0.23
CHERNE	13.9	16.72
CONGRO	102.5	2.74
CORVINAS	40.4	6.33
DOURADA	17.8	11.94
ESPADARTE	14.6	4.45
ESPARÍDEOS DIVERSOS	50.9	3.26
FANECA	200.9	1.08
GAROPAS E SIMILARES	5.8	2.78
JULIANA	0.1	4.38
LINGUADO	35.6	10.59
LIXA	0.0	5.05
PARGOS	12.7	15.52
PATA-ROXAS	44.4	1.02
PEIXE ESPADA	5.6	5.32
PEIXE ESPADA PRETO	218.3	2.81
PEIXES CHATOS	33.2	6.38
PESCADA	325.8	2.11
RABETA E SIMILARES	0.0	2.27
RAIAS	104.4	2.60
ROBALOS	22.4	14.12

**ESTIMATIVA DE DESEMBARQUE - 2013**  
**TOTAL ANUAL DE ESPÉCIES E GRUPOS DE ESPÉCIES POR MÊS**

= CONTINENTE =

AGOSTO

ESPÉCIE e GRUPO de ESPÉCIES	QUANTIDADE (ton)	VALOR MÉDIO (euro/kg)
RUIVO	11.8	1.86
SALMONETES	14.8	14.34
SARDA	25.4	1.18
SARDINHA	3 136.3	2.14
SARGO SAFIA	28.3	3.58
SARGOS	21.7	6.16
SOLHAS	2.4	5.24
TAMBORIL	45.5	5.49
TUBARÕES E RAIAS DIVERSOS	89.0	1.49
VERDINHO	289.8	0.31
XAPUTA	0.0	4.68
DIVERSOS	170.3	4.53
<b>Moluscos</b>	<b>1 365.0</b>	<b>2.68</b>
AMÊIJOAS	150.7	2.42
BERBIGÃO	122.4	0.77
BÚZIOS	4.8	4.72
CHOCO	20.8	7.66
LONGUEIRÕES	12.0	3.53
LULAS	13.2	10.97
POLVOS	834.6	2.82
POTAS	4.4	2.18
DIVERSOS	202.1	2.09
<b>Crustáceos</b>	<b>99.2</b>	<b>15.84</b>
CAMARÕES	10.9	27.00
GAMBA	24.1	21.81
LAGOSTAS	2.0	21.35
LAGOSTIM	22.7	16.55
LAVAGANTE	0.8	16.08
SANTOLA	1.0	4.05
DIVERSOS	37.7	5.77
<b>Outros produtos</b>	<b>1.0</b>	<b>6.19</b>
FÍGADOS	0.0	0.00
MINHOCAS/MINHOÇÃO	1.0	0.00
OURIÇO DO MAR	0.0	0.00
OVAS	0.0	0.00
<b>TOTAL</b>	<b>14 528.0</b>	<b>1.42</b>



**ESTIMATIVA DE DESEMBARQUE - 2013**  
**TOTAL ANUAL DE ESPÉCIES E GRUPOS DE ESPÉCIES POR MÊS**

= CONTINENTE =

SETEMBRO

ESPÉCIE e GRUPO de ESPÉCIES	QUANTIDADE (ton)	VALOR MÉDIO (euro/kg)
<b>Águas salobra e doce</b> -----	<b>0.9</b>	<b>5.57</b>
ENGUIAS	0.3	12.11
LAMPREIA	0.0	0.00
SÁVEL	0.4	2.00
SAVELHA	0.1	0.34
DIVERSOS	0.1	3.24
<b>Águas marinhas</b> -----	<b>13 651.2</b>	<b>1.26</b>
<b>Peixes</b>	<b>12 603.9</b>	<b>1.08</b>
ABRÓTEAS E SIMILARES	29.6	2.60
AREIRO	7.7	2.54
ATUNS E SIMILARES	103.7	2.64
BADEJO	6.7	4.45
BARROSO	0.0	0.00
BESUGO	76.6	3.65
BICA	7.4	5.59
BIQUEIRÃO	72.5	2.43
CAÇÕES	1.4	3.74
CARAPAU	1 150.7	0.83
CARAPAU NEGRÃO E SIMILARES	141.9	0.49
CAVALA	4 532.3	0.26
CHERNE	6.8	17.09
CONGRO	91.4	2.35
CORVINAS	47.4	5.01
DOURADA	15.7	10.60
ESPADARTE	44.6	4.55
ESPARÍDEOS DIVERSOS	50.1	2.15
FANECA	189.3	1.20
GAROUPAS E SIMILARES	2.1	2.15
JULIANA	0.2	4.10
LINGUADO	36.5	10.16
LIXA	0.0	0.00
PARGOS	10.6	13.86
PATA-ROXAS	44.5	0.69
PEIXE ESPADA	8.9	5.24
PEIXE ESPADA PRETO	223.8	2.80
PEIXES CHATOS	37.5	6.93
PESCADA	256.8	2.18
RABETA E SIMILARES	0.1	3.16
RAIAS	94.9	2.26
ROBALOS	29.8	12.43

**ESTIMATIVA DE DESEMBARQUE - 2013**  
**TOTAL ANUAL DE ESPÉCIES E GRUPOS DE ESPÉCIES POR MÊS**

= CONTINENTE =

SETEMBRO

ESPÉCIE e GRUPO de ESPÉCIES	QUANTIDADE (ton)	VALOR MÉDIO (euro/kg)
RUIVO	13.0	1.70
SALMONETES	12.6	12.37
SARDA	5.5	1.11
SARDINHA	4 478.2	1.14
SARGO SAFIA	29.7	2.68
SARGOS	22.1	6.09
SOLHAS	3.0	4.70
TAMBORIL	44.6	4.63
TUBARÕES E RAIAS DIVERSOS	181.7	2.73
VERDINHO	318.6	0.29
XAPUTA	0.0	1.85
DIVERSOS	173.2	3.26
<b>Moluscos</b>	<b>977.7</b>	<b>2.77</b>
AMÊIJOAS	56.8	2.10
BERBIGÃO	19.2	0.42
BÚZIOS	2.9	3.39
CHOCO	21.6	6.56
LONGUEIRÕES	11.7	3.39
LULAS	11.5	9.89
POLVOS	698.7	2.75
POTAS	6.3	1.96
DIVERSOS	149.0	2.16
<b>Crustáceos</b>	<b>68.7</b>	<b>16.96</b>
CAMARÕES	13.9	23.33
GAMBA	17.3	24.30
LAGOSTAS	1.7	18.31
LAGOSTIM	12.8	14.72
LAVAGANTE	0.5	14.17
SANTOLA	1.3	2.28
DIVERSOS	21.2	6.09
<b>Outros produtos</b>	<b>0.9</b>	<b>5.29</b>
FÍGADOS	0.0	0.00
MINHOCAS/MINHOÇÃO	0.9	5.29
OURIÇO DO MAR	0.0	0.00
OVAS	0.0	0.00
<b>TOTAL</b>	<b>13 652.1</b>	<b>1.26</b>

**ESTIMATIVA DE DESEMBARQUE - 2013**  
**TOTAL ANUAL DE ESPÉCIES E GRUPOS DE ESPÉCIES POR MÊS**

= CONTINENTE =

OUTUBRO

ESPÉCIE e GRUPO de ESPÉCIES	QUANTIDADE (ton)	VALOR MÉDIO (euro/kg)
<b>Águas salobra e doce</b> -----	<b>1.4</b>	<b>10.87</b>
ENGUIAS	0.1	98.91
LAMPREIA	0.0	0.00
SÁVEL	1.1	1.90
SAVELHA	0.1	0.48
DIVERSOS	0.0	0.99
<b>Águas marinhas</b> -----	<b>12 623.2</b>	<b>1.40</b>
<b>Peixes</b>	<b>10 978.7</b>	<b>1.20</b>
ABRÓTEAS E SIMILARES	21.5	2.73
AREIRO	8.7	2.70
ATUNS E SIMILARES	63.1	2.15
BADEJO	8.5	4.88
BARROSO	0.0	0.00
BESUGO	97.1	2.71
BICA	8.2	4.70
BIQUEIRÃO	1.3	1.58
CAÇÕES	2.4	3.80
CARAPAU	1 113.2	0.88
CARAPAU NEGRÃO E SIMILARES	189.6	0.46
CAVALA	3 769.8	0.25
CHERNE	4.0	18.45
CONGRO	74.5	2.46
CORVINAS	51.9	5.40
DOURADA	33.1	9.50
ESPADARTE	140.1	5.16
ESPARÍDEOS DIVERSOS	57.3	2.34
FANECA	177.9	1.26
GAROPAS E SIMILARES	1.7	2.36
JULIANA	0.1	3.73
LINGUADO	60.4	8.60
LIXA	0.0	0.67
PARGOS	12.4	12.47
PATA-ROXAS	45.9	0.66
PEIXE ESPADA	1.8	5.28
PEIXE ESPADA PRETO	238.4	2.80
PEIXES CHATOS	75.9	6.10
PESCADA	276.2	2.33
RABETA E SIMILARES	1.2	3.02
RAIAS	101.5	2.35
ROBALOS	35.8	11.19

**ESTIMATIVA DE DESEMBARQUE - 2013**  
**TOTAL ANUAL DE ESPÉCIES E GRUPOS DE ESPÉCIES POR MÊS**

= CONTINENTE =

OUTUBRO

ESPÉCIE e GRUPO de ESPÉCIES	QUANTIDADE (ton)	VALOR MÉDIO (euro/kg)
RUIVO	25.8	1.67
SALMONETES	18.8	11.24
SARDA	0.1	0.98
SARDINHA	3 570.7	1.11
SARGO SAFIA	40.5	2.39
SARGOS	44.9	4.89
SOLHAS	6.9	3.61
TAMBORIL	49.6	4.49
TUBARÕES E RAIAS DIVERSOS	136.7	2.65
VERDINHO	217.7	0.43
XAPUTA	0.0	2.48
DIVERSOS	193.5	2.92
<b>Moluscos</b>	<b>1 593.0</b>	<b>2.75</b>
AMÊIJOAS	98.1	1.95
BERBIGÃO	92.9	0.87
BÚZIOS	2.8	2.65
CHOCO	40.5	5.69
LONGUEIRÕES	11.0	2.95
LULAS	16.7	8.72
POLVOS	1 176.8	2.82
POTAS	3.9	2.02
DIVERSOS	150.2	2.24
<b>Crustáceos</b>	<b>50.5</b>	<b>14.25</b>
CAMARÕES	8.5	23.11
GAMBA	13.2	26.74
LAGOSTAS	0.7	14.80
LAGOSTIM	0.2	0.39
LAVAGANTE	0.2	12.96
SANTOLA	3.3	1.65
DIVERSOS	24.4	3.07
<b>Outros produtos</b>	<b>1.0</b>	<b>5.33</b>
FÍGADOS	0.0	0.00
MINHOCAS/MINHOÇÃO	1.0	5.33
OURIÇO DO MAR	0.0	0.00
OVAS	0.0	0.00
<b>TOTAL</b>	<b>12 624.6</b>	<b>1.41</b>

**ESTIMATIVA DE DESEMBARQUE - 2013**  
**TOTAL ANUAL DE ESPÉCIES E GRUPOS DE ESPÉCIES POR MÊS**

= CONTINENTE =

NOVEMBRO

ESPÉCIE e GRUPO de ESPÉCIES	QUANTIDADE (ton)	VALOR MÉDIO (euro/kg)
<b>Águas salobra e doce</b> -----	<b>2.6</b>	<b>54.88</b>
ENGUIAS	0.6	229.17
LAMPREIA	0.0	0.00
SÁVEL	1.8	1.61
SAVELHA	0.1	0.66
DIVERSOS	0.0	2.26
<b>Águas marinhas</b> -----	<b>11 956.1</b>	<b>1.44</b>
<b>Peixes</b>	<b>9 787.6</b>	<b>1.21</b>
ABRÓTEAS E SIMILARES	14.9	3.43
AREIRO	7.4	2.61
ATUNS E SIMILARES	30.8	2.75
BADEJO	11.4	4.27
BARROSO	0.0	0.00
BESUGO	78.8	2.47
BICA	6.5	5.04
BIQUEIRÃO	1.6	2.93
CAÇÕES	3.9	4.40
CARAPAU	1 437.9	0.77
CARAPAU NEGRÃO E SIMILARES	157.5	0.47
CAVALA	3 350.2	0.29
CHERNE	3.0	12.96
CONGRO	65.4	2.76
CORVINAS	36.8	5.82
DOURADA	82.2	7.75
ESPADARTE	213.2	4.88
ESPARÍDEOS DIVERSOS	46.2	2.29
FANECA	209.0	1.32
GAROPAS E SIMILARES	1.1	2.86
JULIANA	0.6	4.81
LINGUADO	55.0	8.70
LIXA	0.0	0.53
PARGOS	13.9	10.92
PATA-ROXAS	41.2	0.63
PEIXE ESPADA	5.7	3.11
PEIXE ESPADA PRETO	195.7	2.80
PEIXES CHATOS	55.3	6.58
PESCADA	230.4	2.37
RABETA E SIMILARES	0.9	2.46
RAIAS	94.1	2.12
ROBALOS	69.1	7.90

**ESTIMATIVA DE DESEMBARQUE - 2013**  
**TOTAL ANUAL DE ESPÉCIES E GRUPOS DE ESPÉCIES POR MÊS**

= CONTINENTE =

NOVEMBRO

ESPÉCIE e GRUPO de ESPÉCIES	QUANTIDADE (ton)	VALOR MÉDIO (euro/kg)
RUIVO	23.7	1.61
SALMONETES	18.1	9.50
SARDA	0.0	1.83
SARDINHA	2 765.4	1.04
SARGO SAFIA	22.5	2.46
SARGOS	47.4	4.49
SOLHAS	7.4	3.61
TAMBORIL	47.1	4.04
TUBARÕES E RAIAS DIVERSOS	82.2	1.63
VERDINHO	98.8	0.45
XAPUTA	0.0	0.00
DIVERSOS	155.0	2.62
<b>Moluscos</b>	<b>2 116.4</b>	<b>2.55</b>
AMÊIJOAS	104.8	2.07
BERBIGÃO	531.6	0.86
BÚZIOS	1.3	2.76
CHOCO	62.0	4.83
LONGUEIRÕES	9.1	3.77
LULAS	28.2	7.88
POLVOS	1 226.3	3.06
POTAS	2.4	2.19
DIVERSOS	150.7	2.21
<b>Crustáceos</b>	<b>51.3</b>	<b>10.80</b>
CAMARÕES	7.1	19.97
GAMBA	11.1	22.44
LAGOSTAS	0.5	14.10
LAGOSTIM	0.0	0.00
LAVAGANTE	0.2	16.29
SANTOLA	4.3	2.31
DIVERSOS	28.1	2.97
<b>Outros produtos</b>	<b>0.8</b>	<b>3.48</b>
FÍGADOS	0.0	0.00
MINHOCAS/MINHOÇÃO	0.7	3.73
OURIÇO DO MAR	0.1	0.30
OVAS	0.0	0.00
<b>TOTAL</b>	<b>11 958.6</b>	<b>1.45</b>

**ESTIMATIVA DE DESEMBARQUE - 2013**  
**TOTAL ANUAL DE ESPÉCIES E GRUPOS DE ESPÉCIES POR MÊS**

= CONTINENTE =

DEZEMBRO

ESPÉCIE e GRUPO de ESPÉCIES	QUANTIDADE (ton)	VALOR MÉDIO (euro/kg)
<b>Águas salobra e doce</b> -----	<b>1.4</b>	<b>104.59</b>
ENGUIAS	0.6	235.50
LAMPREIA	0.0	40.00
SÁVEL	0.7	2.28
SAVELHA	0.1	0.45
DIVERSOS	0.1	3.37
<b>Águas marinhas</b> -----	<b>7 273.1</b>	<b>1.84</b>
<b>Peixes</b>	<b>5 833.4</b>	<b>1.44</b>
ABRÓTEAS E SIMILARES	17.4	2.97
AREIRO	7.2	3.05
ATUNS E SIMILARES	16.4	3.03
BADEJO	5.9	5.48
BARROSO	0.0	0.00
BESUGO	40.9	3.58
BICA	5.7	5.59
BIQUEIRÃO	63.2	4.70
CAÇÕES	8.3	3.67
CARAPAU	828.2	0.82
CARAPAU NEGRÃO E SIMILARES	92.6	0.60
CAVALA	1 700.4	0.25
CHERNE	8.3	18.68
CONGRO	74.6	2.61
CORVINAS	22.2	6.63
DOURADA	29.7	10.09
ESPADARTE	164.8	3.68
ESPARÍDEOS DIVERSOS	36.0	3.97
FANECA	148.3	1.11
GAROPAS E SIMILARES	2.0	3.62
JULIANA	0.1	3.98
LINGUADO	53.5	8.51
LIXA	0.0	0.00
PARGOS	14.5	12.63
PATA-ROXAS	34.6	0.52
PEIXE ESPADA	7.8	2.87
PEIXE ESPADA PRETO	126.2	2.81
PEIXES CHATOS	38.6	7.27
PESCADA	142.7	2.64
RABETA E SIMILARES	0.2	2.79
RAIAS	80.0	2.08
ROBALOS	50.4	10.78

**ESTIMATIVA DE DESEMBARQUE - 2013**  
**TOTAL ANUAL DE ESPÉCIES E GRUPOS DE ESPÉCIES POR MÊS**

= CONTINENTE =

DEZEMBRO

ESPÉCIE e GRUPO de ESPÉCIES	QUANTIDADE (ton)	VALOR MÉDIO (euro/kg)
RUIVO	25.2	1.71
SALMONETES	19.2	10.08
SARDA	0.0	1.55
SARDINHA	1 622.4	0.95
SARGO SAFIA	26.6	2.28
SARGOS	34.9	6.53
SOLHAS	4.3	3.98
TAMBORIL	48.2	5.24
TUBARÕES E RAIAS DIVERSOS	56.7	1.54
VERDINHO	21.8	0.89
XAPUTA	0.0	2.52
DIVERSOS	153.4	2.22
<b>Moluscos</b>	<b>1 374.2</b>	<b>3.33</b>
AMÊIJOAS	96.1	2.39
BERBIGÃO	138.3	0.89
BÚZIOS	1.2	3.47
CHOCO	78.6	4.08
LONGUEIRÕES	7.6	2.76
LULAS	34.0	6.43
POLVOS	858.5	3.86
POTAS	2.1	1.97
DIVERSOS	157.8	1.97
<b>Crustáceos</b>	<b>64.6</b>	<b>13.22</b>
CAMARÕES	4.8	20.75
GAMBA	28.7	19.91
LAGOSTAS	0.1	23.51
LAGOSTIM	0.0	13.18
LAVAGANTE	0.1	18.28
SANTOLA	3.4	3.03
DIVERSOS	27.6	3.53
<b>Outros produtos</b>	<b>0.8</b>	<b>2.18</b>
FÍGADOS	0.0	0.00
MINHOCAS/MINHOÇÃO	0.4	3.87
OURIÇO DO MAR	0.4	0.08
OVAS	0.0	0.00
<b>TOTAL</b>	<b>7 274.4</b>	<b>1.85</b>



**ESTIMATIVA DE DESEMBARQUE - 2013**  
**TOTAL ANUAL DE ESPÉCIES E GRUPOS DE ESPÉCIES POR DELEGAÇÃO**

= CONTINENTE =

VIANA DO CASTELO

ESPÉCIE e GRUPO de ESPÉCIES	QUANTIDADE (ton)	VALOR MÉDIO (euro/kg)
<b>Águas salobra e doce</b> -----	<b>61.9</b>	<b>17.42</b>
ENGUIAS	1.8	274.17
LAMPREIA	42.5	11.51
SÁVEL	17.0	5.10
SAVELHA	0.0	0.00
DIVERSOS	0.6	5.46
<b>Águas marinhas</b> -----	<b>2 067.6</b>	<b>2.09</b>
<b>Peixes</b>	<b>1 396.8</b>	<b>1.98</b>
ABRÓTEAS E SIMILARES	0.3	4.60
AREIRO	0.0	0.00
ATUNS E SIMILARES	2.1	2.38
BADEJO	48.8	4.00
BARROSO	0.0	0.00
BESUGO	7.9	3.57
BICA	0.0	0.00
BIQUEIRÃO	0.0	0.00
CAÇÕES	0.7	1.46
CARAPAU	245.2	0.71
CARAPAU NEGRÃO E SIMILARES	0.0	2.00
CAVALA	84.0	0.37
CHERNE	0.0	13.99
CONGRO	106.4	1.79
CORVINAS	3.1	5.29
DOURADA	0.7	5.43
ESPADARTE	0.0	1.30
ESPARÍDEOS DIVERSOS	19.0	1.79
FANECA	99.8	2.13
GAROPAS E SIMILARES	0.0	0.00
JULIANA	0.0	0.00
LINGUADO	31.0	6.48
LIXA	0.0	0.00
PARGOS	1.7	10.87
PATA-ROXAS	5.2	0.27
PEIXE ESPADA	0.0	0.00
PEIXE ESPADA PRETO	3.3	2.85
PEIXES CHATOS	8.0	7.74
PESCADA	67.2	2.86
RABETA E SIMILARES	0.0	0.00
RAIAS	29.0	1.75
ROBALOS	77.6	6.37

**ESTIMATIVA DE DESEMBARQUE - 2013**  
**TOTAL ANUAL DE ESPÉCIES E GRUPOS DE ESPÉCIES POR DELEGAÇÃO**

= CONTINENTE =

VIANA DO CASTELO

ESPÉCIE e GRUPO de ESPÉCIES	QUANTIDADE (ton)	VALOR MÉDIO (euro/kg)
RUIVO	0.0	0.00
SALMONETES	0.8	9.75
SARDA	0.0	0.00
SARDINHA	380.1	1.13
SARGO SAFIA	0.0	0.00
SARGOS	26.4	4.20
SOLHAS	13.4	3.90
TAMBORIL	8.5	3.50
TUBARÕES E RAIAS DIVERSOS	28.5	0.77
VERDINHO	3.0	2.50
XAPUTA	0.0	0.00
DIVERSOS	94.9	3.27
<b>Moluscos</b>	<b>661.1</b>	<b>2.35</b>
AMÊIJOAS	0.0	0.00
BERBIGÃO	0.0	0.00
BÚZIOS	0.0	0.00
CHOCO	0.2	4.92
LONGUEIRÕES	0.0	0.00
LULAS	0.0	5.30
POLVOS	660.7	2.35
POTAS	0.2	3.86
DIVERSOS	0.0	0.00
<b>Crustáceos</b>	<b>9.1</b>	<b>3.91</b>
CAMARÕES	0.8	9.38
GAMBA	0.0	0.00
LAGOSTAS	0.0	12.54
LAGOSTIM	0.0	15.55
LAVAGANTE	0.1	13.26
SANTOLA	2.1	2.90
DIVERSOS	6.1	3.32
<b>Outros produtos</b>	<b>0.5</b>	<b>0.10</b>
FÍGADOS	0.0	0.00
MINHOCAS/MINHOÇÃO	0.0	0.00
OURIÇO DO MAR	0.5	0.10
OVAS	0.0	0.00
<b>TOTAL</b>	<b>2 129.4</b>	<b>2.46</b>

**ESTIMATIVA DE DESEMBARQUE - 2013**  
**TOTAL ANUAL DE ESPÉCIES E GRUPOS DE ESPÉCIES POR DELEGAÇÃO**

= CONTINENTE =

PÓVOA DE VARZIM

ESPÉCIE e GRUPO de ESPÉCIES	QUANTIDADE (ton)	VALOR MÉDIO (euro/kg)
<b>Águas salobra e doce</b> -----	<b>0.7</b>	<b>2.27</b>
ENGUIAS	0.0	0.00
LAMPREIA	0.0	10.77
SÁVEL	0.5	2.29
SAVELHA	0.0	2.66
DIVERSOS	0.2	1.94
<b>Águas marinhas</b> -----	<b>2 343.6</b>	<b>1.77</b>
<b>Peixes</b>	<b>1 425.0</b>	<b>1.63</b>
ABRÓTEAS E SIMILARES	3.8	2.42
AREIRO	0.8	2.56
ATUNS E SIMILARES	5.8	0.78
BADEJO	6.9	2.97
BARROSO	0.0	0.00
BESUGO	5.9	2.85
BICA	0.1	1.43
BIQUEIRÃO	0.0	0.00
CAÇÕES	0.3	2.04
CARAPAU	254.9	0.75
CARAPAU NEGRÃO E SIMILARES	1.2	0.19
CAVALA	98.7	0.35
CHERNE	2.8	6.28
CONGRO	29.5	1.85
CORVINAS	1.6	5.15
DOURADA	0.1	9.61
ESPADARTE	0.1	4.44
ESPARÍDEOS DIVERSOS	5.0	2.57
FANECA	175.3	1.47
GAROUPAS E SIMILARES	17.4	2.03
JULIANA	0.4	2.35
LINGUADO	32.0	6.35
LIXA	0.0	0.00
PARGOS	0.5	5.08
PATA-ROXAS	6.9	0.35
PEIXE ESPADA	0.2	1.99
PEIXE ESPADA PRETO	0.0	2.52
PEIXES CHATOS	18.9	4.05
PESCADA	280.1	1.73
RABETA E SIMILARES	0.0	0.00
RAIAS	42.9	1.76
ROBALOS	28.9	5.05

**ESTIMATIVA DE DESEMBARQUE - 2013**  
**TOTAL ANUAL DE ESPÉCIES E GRUPOS DE ESPÉCIES POR DELEGAÇÃO**

= CONTINENTE =	PÓVOA DE VARZIM	
ESPÉCIE e GRUPO de ESPÉCIES	QUANTIDADE (ton)	VALOR MÉDIO (euro/kg)
RUIVO	22.0	2.53
SALMONETES	1.2	7.17
SARDA	0.5	0.71
SARDINHA	255.4	1.12
SARGO SAFIA	0.0	0.00
SARGOS	12.5	3.57
SOLHAS	10.7	2.30
TAMBORIL	42.8	2.70
TUBARÕES E RAIAS DIVERSOS	6.1	0.83
VERDINHO	4.7	0.53
XAPUTA	0.0	0.86
DIVERSOS	48.2	3.69
<b>Moluscos</b>	<b>897.4</b>	<b>1.93</b>
AMÊIJOAS	0.0	0.00
BERBIGÃO	0.0	0.00
BÚZIOS	0.3	0.79
CHOCO	0.4	2.58
LONGUEIRÕES	0.0	0.00
LULAS	0.3	2.58
POLVOS	890.4	1.93
POTAS	6.0	2.02
DIVERSOS	0.0	0.00
<b>Crustáceos</b>	<b>21.1</b>	<b>6.86</b>
CAMARÕES	1.6	13.78
GAMBA	0.0	0.00
LAGOSTAS	2.5	12.79
LAGOSTIM	0.0	0.00
LAVAGANTE	0.7	10.32
SANTOLA	3.9	1.53
DIVERSOS	12.4	6.26
<b>Outros produtos</b>	<b>0.0</b>	<b>0.00</b>
FÍGADOS	0.0	0.00
MINHOCAS/MINHOÇÃO	0.0	0.00
OURIÇO DO MAR	0.0	0.00
OVAS	0.0	0.00
<b>TOTAL</b>	<b>2 344.2</b>	<b>1.77</b>

**ESTIMATIVA DE DESEMBARQUE - 2013**  
**TOTAL ANUAL DE ESPÉCIES E GRUPOS DE ESPÉCIES POR DELEGAÇÃO**

= CONTINENTE =

MATOSINHOS

ESPÉCIE e GRUPO de ESPÉCIES	QUANTIDADE (ton)	VALOR MÉDIO (euro/kg)
<b>Águas salobra e doce</b> -----	<b>23.2</b>	<b>4.82</b>
ENGUIAS	0.7	9.47
LAMPREIA	2.3	10.58
SÁVEL	19.7	4.14
SAVELHA	0.5	0.76
DIVERSOS	0.0	1.97
<b>Águas marinhas</b> -----	<b>21 442.6</b>	<b>1.10</b>
<b>Peixes</b>	<b>19 814.9</b>	<b>0.99</b>
ABRÓTEAS E SIMILARES	3.9	3.14
AREIRO	1.5	3.70
ATUNS E SIMILARES	61.0	1.58
BADEJO	18.2	5.01
BARROSO	0.0	0.00
BESUGO	37.6	2.63
BICA	0.0	5.47
BIQUEIRÃO	105.4	3.04
CAÇÕES	1.0	3.00
CARAPAU	2 562.0	0.73
CARAPAU NEGRÃO E SIMILARES	71.4	0.38
CAVALA	4 563.5	0.30
CHERNE	0.7	14.97
CONGRO	160.0	2.13
CORVINAS	0.5	4.65
DOURADA	7.5	8.05
ESPADARTE	0.1	3.78
ESPARÍDEOS DIVERSOS	31.0	3.95
FANECA	373.3	1.91
GAROPAS E SIMILARES	0.0	3.42
JULIANA	0.5	4.99
LINGUADO	54.1	7.71
LIXA	0.0	0.90
PARGOS	2.4	11.23
PATA-ROXAS	31.2	0.38
PEIXE ESPADA	0.5	3.44
PEIXE ESPADA PRETO	10.0	4.26
PEIXES CHATOS	48.0	5.79
PESCADA	180.1	2.63
RABETA E SIMILARES	0.0	0.00
RAIAS	87.6	2.05
ROBALOS	70.0	7.50

**ESTIMATIVA DE DESEMBARQUE - 2013**  
**TOTAL ANUAL DE ESPÉCIES E GRUPOS DE ESPÉCIES POR DELEGAÇÃO**

= CONTINENTE =

MATOSINHOS

ESPÉCIE e GRUPO de ESPÉCIES	QUANTIDADE (ton)	VALOR MÉDIO (euro/kg)
RUIVO	35.8	3.48
SALMONETES	6.6	8.67
SARDA	52.9	0.76
SARDINHA	9 393.6	1.19
SARGO SAFIA	0.0	2.52
SARGOS	24.4	3.37
SOLHAS	34.4	3.02
TAMBORIL	8.7	4.70
TUBARÕES E RAIAS DIVERSOS	9.8	0.92
VERDINHO	642.3	0.52
XAPUTA	0.0	0.00
DIVERSOS	1 123.4	0.67
<b>Moluscos</b>	<b>1 582.6</b>	<b>2.85</b>
AMÊIJOAS	1.9	1.00
BERBIGÃO	0.0	0.00
BÚZIOS	2.5	2.98
CHOCO	8.1	3.58
LONGUEIRÕES	0.0	1.35
LULAS	6.3	8.42
POLVOS	915.7	3.07
POTAS	8.7	2.29
DIVERSOS	639.4	2.46
<b>Crustáceos</b>	<b>45.1</b>	<b>3.67</b>
CAMARÕES	10.5	6.97
GAMBA	0.0	0.00
LAGOSTAS	0.0	0.00
LAGOSTIM	0.0	15.89
LAVAGANTE	0.2	12.19
SANTOLA	9.9	1.23
DIVERSOS	24.5	3.16
<b>Outros produtos</b>	<b>0.0</b>	<b>0.00</b>
FÍGADOS	0.0	0.00
MINHOCAS/MINHOÇÃO	0.0	0.00
OURIÇO DO MAR	0.0	0.00
OVAS	0.0	0.00
<b>TOTAL</b>	<b>21 465.8</b>	<b>1.11</b>

**ESTIMATIVA DE DESEMBARQUE - 2013**  
**TOTAL ANUAL DE ESPÉCIES E GRUPOS DE ESPÉCIES POR DELEGAÇÃO**

= CONTINENTE =

AVEIRO

ESPÉCIE e GRUPO de ESPÉCIES	QUANTIDADE (ton)	VALOR MÉDIO (euro/kg)
<b>Águas salobra e doce</b> -----	<b>19.3</b>	<b>4.89</b>
ENGUIAS	0.2	11.72
LAMPREIA	3.6	8.87
SAVEL	14.4	4.13
SAVELHA	0.9	0.77
DIVERSOS	0.1	2.72
<b>Águas marinhas</b> -----	<b>10 871.5</b>	<b>1.39</b>
<b>Peixes</b>	<b>7 003.7</b>	<b>1.11</b>
ABRÓTEAS E SIMILARES	2.2	2.84
AREIRO	3.4	2.57
ATUNS E SIMILARES	5.8	2.34
BADEJO	4.7	5.59
BARROSO	0.0	0.00
BESUGO	31.3	3.52
BICA	0.0	4.89
BIQUEIRÃO	27.2	1.80
CACOES	1.5	2.90
CARAPAU	2 794.9	0.80
CARAPAU NEGRÃO E SIMILARES	42.0	0.27
CAVALA	953.4	0.23
CHERNE	0.2	10.33
CONGRO	37.1	2.56
CORVINAS	3.9	5.99
DOURADA	27.6	6.73
ESPADARTE	0.0	5.90
ESPARIDEOS DIVERSOS	25.4	3.75
FANECA	443.4	0.92
GAROUPAS E SIMILARES	0.0	0.00
JULIANA	0.0	0.00
LINGUADO	101.7	4.74
LIXA	0.0	0.00
PARGOS	2.0	12.41
PATA-ROXAS	66.6	0.46
PEIXE ESPADA	0.0	0.00
PEIXE ESPADA PRETO	0.0	0.00
PEIXES CHATOS	167.7	3.54
PESCADA	247.7	2.16
RABETA E SIMILARES	0.1	7.14
RAIAS	81.0	2.38
ROBALOS	34.8	7.19

**ESTIMATIVA DE DESEMBARQUE - 2013**  
**TOTAL ANUAL DE ESPÉCIES E GRUPOS DE ESPÉCIES POR DELEGAÇÃO**

= CONTINENTE =	AVEIRO	
ESPÉCIE e GRUPO de ESPÉCIES	QUANTIDADE (ton)	VALOR MÉDIO (euro/kg)
RUIVO	81.8	1.21
SALMONETES	5.6	7.54
SARDA	84.6	1.23
SARDINHA	1 493.7	0.96
SARGO SAFIA	0.0	0.00
SARGOS	16.0	4.22
SOLHAS	18.0	3.38
TAMBORIL	14.7	3.09
TUBARÕES E RAIAS DIVERSOS	2.2	0.62
VERDINHO	59.3	0.32
XAPUTA	0.0	2.18
DIVERSOS	122.1	3.41
<b>Moluscos</b>	<b>3 656.3</b>	<b>2.11</b>
AMÊIJOAS	463.6	3.03
BERBIGÃO	1 166.4	0.93
BÚZIOS	0.0	0.00
CHOCO	227.9	3.47
LONGUEIRÕES	5.8	2.41
LULAS	73.4	7.92
POLVOS	1 464.2	2.02
POTAS	16.0	2.40
DIVERSOS	239.0	2.16
<b>Crustáceos</b>	<b>209.5</b>	<b>0.28</b>
CAMARÕES	0.0	6.33
GAMBA	0.0	0.00
LAGOSTAS	0.1	8.32
LAGOSTIM	0.3	0.62
LAVAGANTE	0.1	13.95
SANTOLA	9.8	0.39
DIVERSOS	199.2	0.26
<b>Outros produtos</b>	<b>2.1</b>	<b>2.89</b>
FÍGADOS	0.0	0.00
MINHOCAS/MINHOÇÃO	2.1	2.89
OURIÇO DO MAR	0.0	0.00
OVAS	0.0	0.00
<b>TOTAL</b>	<b>10 890.8</b>	<b>1.39</b>



**ESTIMATIVA DE DESEMBARQUE - 2013**  
**TOTAL ANUAL DE ESPÉCIES E GRUPOS DE ESPÉCIES POR DELEGAÇÃO**

= CONTINENTE =

FIGUEIRA DA FOZ

ESPÉCIE e GRUPO de ESPÉCIES	QUANTIDADE (ton)	VALOR MÉDIO (euro/kg)
<b>Águas salobra e doce</b> -----	<b>16.9</b>	<b>3.23</b>
ENGUIAS	0.0	0.00
LAMPREIA	1.6	11.21
SÁVEL	15.1	2.49
SAVELHA	0.2	0.26
DIVERSOS	0.0	0.00
<b>Águas marinhas</b> -----	<b>11 801.7</b>	<b>0.78</b>
<b>Peixes</b>	<b>11 051.0</b>	<b>0.68</b>
ABRÓTEAS E SIMILARES	1.4	1.96
AREIRO	5.9	1.63
ATUNS E SIMILARES	10.4	1.21
BADEJO	0.0	1.00
BARROSO	0.0	0.00
BESUGO	16.7	3.19
BICA	0.0	7.82
BIQUEIRÃO	58.8	4.18
CAÇÕES	1.0	1.92
CARAPAU	1 329.3	0.97
CARAPAU NEGRÃO E SIMILARES	33.8	0.29
CAVALA	5 612.4	0.21
CHERNE	0.4	7.14
CONGRO	17.6	2.51
CORVINAS	0.5	6.87
DOURADA	2.1	8.53
ESPADARTE	0.2	5.03
ESPARÍDEOS DIVERSOS	16.8	2.24
FANECA	231.6	1.24
GAROUPAS E SIMILARES	0.0	0.00
JULIANA	1.3	4.11
LINGUADO	43.0	5.35
LIXA	0.0	0.00
PARGOS	1.2	12.60
PATA-ROXAS	67.4	0.38
PEIXE ESPADA	0.1	2.39
PEIXE ESPADA PRETO	0.0	0.00
PEIXES CHATOS	21.8	6.22
PESCADA	285.3	1.77
RABETA E SIMILARES	0.0	5.40
RAIAS	66.1	2.35
ROBALOS	7.3	9.99

**ESTIMATIVA DE DESEMBARQUE - 2013**  
**TOTAL ANUAL DE ESPÉCIES E GRUPOS DE ESPÉCIES POR DELEGAÇÃO**

= CONTINENTE =

FIGUEIRA DA FOZ

ESPÉCIE e GRUPO de ESPÉCIES	QUANTIDADE (ton)	VALOR MÉDIO (euro/kg)
RUIVO	0.1	0.60
SALMONETES	4.3	7.30
SARDA	34.1	1.23
SARDINHA	3 033.8	0.86
SARGO SAFIA	2.4	3.31
SARGOS	4.4	5.58
SOLHAS	5.7	2.96
TAMBORIL	8.0	2.74
TUBARÕES E RAIAS DIVERSOS	6.3	0.62
VERDINHO	9.4	0.38
XAPUTA	0.0	0.00
DIVERSOS	110.3	3.73
<b>Moluscos</b>	<b>741.8</b>	<b>2.55</b>
AMÊIJOAS	0.0	0.00
BERBIGÃO	2.6	0.73
BÚZIOS	0.0	0.00
CHOCO	7.4	3.98
LONGUEIRÕES	0.0	0.00
LULAS	25.9	7.65
POLVOS	688.3	2.32
POTAS	17.5	1.64
DIVERSOS	0.0	0.00
<b>Crustáceos</b>	<b>8.9</b>	<b>3.35</b>
CAMARÕES	0.0	0.00
GAMBA	0.0	0.00
LAGOSTAS	0.0	21.87
LAGOSTIM	0.0	0.00
LAVAGANTE	0.1	14.35
SANTOLA	2.5	0.67
DIVERSOS	6.2	4.11
<b>Outros produtos</b>	<b>0.0</b>	<b>0.00</b>
FÍGADOS	0.0	0.00
MINHOCAS/MINHOÇÃO	0.0	0.00
OURIÇO DO MAR	0.0	0.00
OVAS	0.0	0.00
<b>TOTAL</b>	<b>11 818.6</b>	<b>0.78</b>

**ESTIMATIVA DE DESEMBARQUE - 2013**  
**TOTAL ANUAL DE ESPÉCIES E GRUPOS DE ESPÉCIES POR DELEGAÇÃO**

= CONTINENTE =

NAZARÉ

ESPÉCIE e GRUPO de ESPÉCIES	QUANTIDADE (ton)	VALOR MÉDIO (euro/kg)
<b>Águas salobra e doce</b> -----	<b>2.6</b>	<b>1.78</b>
ENGUIAS	0.0	0.00
LAMPREIA	0.0	0.00
SÁVEL	2.5	1.81
SAVELHA	0.1	0.55
DIVERSOS	0.0	2.95
<b>Águas marinhas</b> -----	<b>3 963.7</b>	<b>1.87</b>
<b>Peixes</b>	<b>3 444.4</b>	<b>1.66</b>
ABRÓTEAS E SIMILARES	19.3	3.27
AREIRO	28.0	2.54
ATUNS E SIMILARES	1.3	1.49
BADEJO	2.4	6.79
BARROSO	0.0	0.00
BESUGO	32.3	3.52
BICA	0.0	8.58
BIQUEIRÃO	0.0	0.00
CAÇÕES	8.6	1.39
CARAPAU	1 562.7	1.13
CARAPAU NEGRÃO E SIMILARES	94.2	0.40
CAVALA	268.4	0.25
CHERNE	1.9	16.62
CONGRO	48.7	2.85
CORVINAS	10.4	5.83
DOURADA	7.3	8.92
ESPADARTE	0.1	5.68
ESPARÍDEOS DIVERSOS	27.5	3.41
FANECA	202.6	1.39
GAROUPAS E SIMILARES	0.0	0.00
JULIANA	0.1	6.12
LINGUADO	30.8	9.31
LIXA	0.0	0.53
PARGOS	1.5	14.61
PATA-ROXAS	69.9	0.53
PEIXE ESPADA	0.3	7.41
PEIXE ESPADA PRETO	0.0	0.00
PEIXES CHATOS	12.2	10.23
PESCADA	437.8	2.58
RABETA E SIMILARES	0.0	0.00
RAIAS	109.8	2.18
ROBALOS	21.5	11.00

**ESTIMATIVA DE DESEMBARQUE - 2013**  
**TOTAL ANUAL DE ESPÉCIES E GRUPOS DE ESPÉCIES POR DELEGAÇÃO**

= CONTINENTE =

NAZARÉ

ESPÉCIE e GRUPO de ESPÉCIES	QUANTIDADE (ton)	VALOR MÉDIO (euro/kg)
RUIVO	26.7	1.76
SALMONETES	3.4	9.55
SARDA	17.8	1.83
SARDINHA	215.9	1.17
SARGO SAFIA	13.3	3.01
SARGOS	27.0	6.31
SOLHAS	3.0	2.80
TAMBORIL	8.3	4.91
TUBARÕES E RAIAS DIVERSOS	21.0	1.36
VERDINHO	32.6	0.49
XAPUTA	0.0	0.00
DIVERSOS	75.5	3.91
<b>Moluscos</b>	<b>512.0</b>	<b>3.44</b>
AMÊIJOAS	0.0	9.74
BERBIGÃO	0.0	0.00
BÚZIOS	0.0	3.25
CHOCO	11.9	3.76
LONGUEIRÕES	0.0	0.00
LULAS	35.2	7.80
POLVOS	450.4	3.07
POTAS	14.4	1.57
DIVERSOS	0.0	7.46
<b>Crustáceos</b>	<b>7.3</b>	<b>13.51</b>
CAMARÕES	0.0	0.00
GAMBA	0.0	0.00
LAGOSTAS	0.3	39.56
LAGOSTIM	0.1	30.27
LAVAGANTE	0.4	15.25
SANTOLA	0.6	1.74
DIVERSOS	5.9	12.92
<b>Outros produtos</b>	<b>0.0</b>	<b>0.00</b>
FÍGADOS	0.0	0.00
MINHOCAS/MINHOÇÃO	0.0	0.00
OURIÇO DO MAR	0.0	0.00
OVAS	0.0	0.00
<b>TOTAL</b>	<b>3 966.3</b>	<b>1.87</b>

**ESTIMATIVA DE DESEMBARQUE - 2013**  
**TOTAL ANUAL DE ESPÉCIES E GRUPOS DE ESPÉCIES POR DELEGAÇÃO**

= CONTINENTE =

PENICHE

ESPÉCIE e GRUPO de ESPÉCIES	QUANTIDADE (ton)	VALOR MÉDIO (euro/kg)
<b>Águas salobra e doce</b> -----	<b>4.1</b>	<b>8.07</b>
ENGUIAS	2.2	12.30
LAMPREIA	0.0	9.34
SÁVEL	1.9	3.33
SAVELHA	0.0	0.00
DIVERSOS	0.0	0.78
<b>Águas marinhas</b> -----	<b>14 251.6</b>	<b>2.17</b>
<b>Peixes</b>	<b>13 072.1</b>	<b>2.06</b>
ABRÓTEAS E SIMILARES	150.3	2.73
AREIRO	40.6	2.61
ATUNS E SIMILARES	182.3	3.92
BADEJO	4.6	5.75
BARROSO	0.0	0.00
BESUGO	162.1	3.96
BICA	1.9	8.28
BIQUEIRÃO	1.2	1.79
CAÇÕES	11.7	4.29
CARAPAU	2 001.9	1.22
CARAPAU NEGRÃO E SIMILARES	969.2	0.67
CAVALA	3 618.2	0.49
CHERNE	117.9	13.66
CONGRO	311.4	2.90
CORVINAS	46.2	6.13
DOURADA	44.7	12.56
ESPADARTE	525.1	4.72
ESPARÍDEOS DIVERSOS	178.1	3.84
FANECA	181.9	1.87
GAROPAS E SIMILARES	14.6	4.37
JULIANA	0.4	3.48
LINGUADO	46.6	11.49
LIXA	0.0	0.00
PARGOS	48.7	13.69
PATA-ROXAS	57.2	0.39
PEIXE ESPADA	48.9	4.83
PEIXE ESPADA PRETO	6.1	3.34
PEIXES CHATOS	29.7	10.90
PESCADA	319.2	3.21
RABETA E SIMILARES	0.0	0.22
RAIAS	241.4	2.61
ROBALOS	114.7	13.00

**ESTIMATIVA DE DESEMBARQUE - 2013**  
**TOTAL ANUAL DE ESPÉCIES E GRUPOS DE ESPÉCIES POR DELEGAÇÃO**

= CONTINENTE =	PENICHE	
ESPÉCIE e GRUPO de ESPÉCIES	QUANTIDADE (ton)	VALOR MÉDIO (euro/kg)
RUIVO	9.2	2.54
SALMONETES	30.9	12.13
SARDA	36.1	2.06
SARDINHA	2 164.7	1.71
SARGO SAFIA	38.1	3.09
SARGOS	28.6	7.58
SOLHAS	0.3	3.49
TAMBORIL	67.7	5.52
TUBARÕES E RAIAS DIVERSOS	574.9	3.77
VERDINHO	168.7	0.69
XAPUTA	1.7	1.15
DIVERSOS	474.3	5.12
<b>Moluscos</b>	<b>1 129.4</b>	<b>3.39</b>
AMÊIJOAS	27.8	7.26
BERBIGÃO	5.6	0.89
BÚZIOS	0.0	2.24
CHOCO	31.4	3.60
LONGUEIRÕES	6.0	3.33
LULAS	11.9	8.07
POLVOS	1 024.7	3.26
POTAS	7.9	1.79
DIVERSOS	14.1	1.14
<b>Crustáceos</b>	<b>49.7</b>	<b>12.34</b>
CAMARÕES	0.0	20.00
GAMBA	0.2	8.00
LAGOSTAS	1.9	21.52
LAGOSTIM	0.8	48.33
LAVAGANTE	1.2	13.85
SANTOLA	4.4	1.77
DIVERSOS	41.1	12.06
<b>Outros produtos</b>	<b>0.3</b>	<b>0.73</b>
FÍGADOS	0.0	0.00
MINHOCAS/MINHOÇÃO	0.0	0.00
OURIÇO DO MAR	0.3	0.73
OVAS	0.0	0.00
<b>TOTAL</b>	<b>14 255.6</b>	<b>2.18</b>

**ESTIMATIVA DE DESEMBARQUE - 2013**  
**TOTAL ANUAL DE ESPÉCIES E GRUPOS DE ESPÉCIES POR DELEGAÇÃO**

= CONTINENTE =

CASCAIS

ESPÉCIE e GRUPO de ESPÉCIES	QUANTIDADE (ton)	VALOR MÉDIO (euro/kg)
<b>Águas salobra e doce</b> -----	<b>0.0</b>	<b>0.77</b>
ENGUIAS	0.0	0.00
LAMPREIA	0.0	0.00
SÁVEL	0.0	0.91
SAVELHA	0.0	0.65
DIVERSOS	0.0	0.00
<b>Águas marinhas</b> -----	<b>397.5</b>	<b>4.01</b>
<b>Peixes</b>	<b>192.3</b>	<b>3.72</b>
ABRÓTEAS E SIMILARES	2.7	2.35
AREIRO	3.2	4.48
ATUNS E SIMILARES	0.1	1.61
BADEJO	0.0	0.00
BARROSO	0.0	0.00
BESUGO	0.4	4.45
BICA	0.0	5.49
BIQUEIRÃO	0.8	1.99
CAÇÕES	0.9	3.76
CARAPAU	10.0	2.03
CARAPAU NEGRÃO E SIMILARES	0.0	0.00
CAVALA	0.4	0.56
CHERNE	0.0	0.00
CONGRO	4.0	2.84
CORVINAS	7.6	5.08
DOURADA	1.0	10.72
ESPADARTE	0.0	0.00
ESPARÍDEOS DIVERSOS	1.1	1.91
FANECA	3.9	1.58
GAROUPAS E SIMILARES	0.0	0.00
JULIANA	0.0	0.00
LINGUADO	21.3	11.28
LIXA	0.0	0.00
PARGOS	0.1	11.04
PATA-ROXAS	1.6	0.24
PEIXE ESPADA	0.0	0.00
PEIXE ESPADA PRETO	0.0	0.00
PEIXES CHATOS	4.8	9.28
PESCADA	8.6	1.71
RABETA E SIMILARES	3.1	3.31
RAIAS	36.4	1.93
ROBALOS	6.4	10.83

**ESTIMATIVA DE DESEMBARQUE - 2013**  
**TOTAL ANUAL DE ESPÉCIES E GRUPOS DE ESPÉCIES POR DELEGAÇÃO**

= CONTINENTE =	CASCAIS	
ESPÉCIE e GRUPO de ESPÉCIES	QUANTIDADE (ton)	VALOR MÉDIO (euro/kg)
RUIVO	1.0	0.72
SALMONETES	0.4	12.21
SARDA	0.0	1.01
SARDINHA	65.3	1.96
SARGO SAFIA	0.7	3.05
SARGOS	2.7	6.12
SOLHAS	0.1	2.82
TAMBORIL	0.2	4.75
TUBARÕES E RAIAS DIVERSOS	0.5	0.89
VERDINHO	0.0	0.00
XAPUTA	0.0	0.00
DIVERSOS	3.1	3.67
<b>Moluscos</b>	<b>186.0</b>	<b>2.92</b>
AMÊIJOAS	0.0	0.00
BERBIGÃO	0.0	0.00
BÚZIOS	0.2	3.00
CHOCO	19.9	2.62
LONGUEIRÕES	0.0	0.00
LULAS	0.0	11.72
POLVOS	163.3	2.98
POTAS	0.0	0.00
DIVERSOS	2.6	1.78
<b>Crustáceos</b>	<b>19.2</b>	<b>17.71</b>
CAMARÕES	0.0	0.00
GAMBA	0.0	0.00
LAGOSTAS	0.0	0.00
LAGOSTIM	0.0	0.00
LAVAGANTE	0.0	0.00
SANTOLA	0.7	9.76
DIVERSOS	18.5	18.01
<b>Outros produtos</b>	<b>0.0</b>	<b>5.00</b>
FÍGADOS	0.0	0.00
MINHOCAS/MINHOÇÃO	0.0	0.00
OURIÇO DO MAR	0.0	5.00
OVAS	0.0	0.00
<b>TOTAL</b>	<b>397.5</b>	<b>4.01</b>



**ESTIMATIVA DE DESEMBARQUE - 2013**  
**TOTAL ANUAL DE ESPÉCIES E GRUPOS DE ESPÉCIES POR DELEGAÇÃO**

= CONTINENTE =

SESIMBRA

ESPÉCIE e GRUPO de ESPÉCIES	QUANTIDADE (ton)	VALOR MÉDIO (euro/kg)
<b>Águas salobra e doce</b> -----	<b>1.1</b>	<b>6.58</b>
ENGUIAS	0.4	11.50
LAMPREIA	0.1	10.56
SÁVEL	0.3	2.04
SAVELHA	0.0	1.17
DIVERSOS	0.2	2.83
<b>Águas marinhas</b> -----	<b>25 102.9</b>	<b>1.22</b>
<b>Peixes</b>	<b>23 336.7</b>	<b>1.09</b>
ABRÓTEAS E SIMILARES	15.8	3.47
AREIRO	11.5	2.02
ATUNS E SIMILARES	105.0	5.18
BADEJO	0.1	6.87
BARROSO	0.0	1.54
BESUGO	62.3	4.08
BICA	1.3	7.32
BIQUEIRÃO	116.4	2.69
CAÇÕES	4.8	5.26
CARAPAU	2 133.5	0.86
CARAPAU NEGRÃO E SIMILARES	356.8	0.45
CAVALA	13 342.2	0.23
CHERNE	5.7	14.56
CONGRO	74.8	2.83
CORVINAS	360.3	5.12
DOURADA	47.8	10.90
ESPADARTE	193.6	4.90
ESPARÍDEOS DIVERSOS	60.7	1.21
FANECA	19.7	1.94
GAROPAS E SIMILARES	1.9	5.47
JULIANA	0.0	0.00
LINGUADO	102.0	10.21
LIXA	0.0	0.00
PARGOS	3.9	13.82
PATA-ROXAS	49.1	0.83
PEIXE ESPADA	6.0	4.84
PEIXE ESPADA PRETO	2 110.1	2.79
PEIXES CHATOS	55.5	6.21
PESCADA	401.5	2.33
RABETA E SIMILARES	0.1	2.57
RAIAS	185.2	1.92
ROBALOS	109.6	10.14

**ESTIMATIVA DE DESEMBARQUE - 2013**  
**TOTAL ANUAL DE ESPÉCIES E GRUPOS DE ESPÉCIES POR DELEGAÇÃO**

= CONTINENTE =

SESIMBRA

ESPÉCIE e GRUPO de ESPÉCIES	QUANTIDADE (ton)	VALOR MÉDIO (euro/kg)
RUIVO	1.9	1.11
SALMONETES	13.1	9.02
SARDA	11.8	1.19
SARDINHA	2 339.6	1.45
SARGO SAFIA	28.4	2.36
SARGOS	42.5	4.95
SOLHAS	0.1	2.58
TAMBORIL	122.1	3.91
TUBARÕES E RAIAS DIVERSOS	638.8	1.78
VERDINHO	31.7	0.31
XAPUTA	0.0	3.65
DIVERSOS	169.2	2.88
<b>Moluscos</b>	<b>1 757.9</b>	<b>3.19</b>
AMÊIJOAS	225.6	1.77
BERBIGÃO	15.6	1.05
BÚZIOS	5.0	1.95
CHOCO	193.0	3.73
LONGUEIRÕES	1.8	5.79
LULAS	5.1	9.87
POLVOS	1 277.9	3.43
POTAS	2.0	1.73
DIVERSOS	31.8	3.30
<b>Crustáceos</b>	<b>8.1</b>	<b>9.04</b>
CAMARÕES	0.4	16.61
GAMBA	0.1	8.10
LAGOSTAS	0.4	15.95
LAGOSTIM	0.3	17.69
LAVAGANTE	0.0	13.57
SANTOLA	1.7	3.49
DIVERSOS	5.2	8.90
<b>Outros produtos</b>	<b>0.2</b>	<b>51.45</b>
FÍGADOS	0.0	0.00
MINHOCAS/MINHOÇÃO	0.2	52.75
OURIÇO DO MAR	0.0	5.00
OVAS	0.0	0.00
<b>TOTAL</b>	<b>25 103.9</b>	<b>1.22</b>

**ESTIMATIVA DE DESEMBARQUE - 2013**  
**TOTAL ANUAL DE ESPÉCIES E GRUPOS DE ESPÉCIES POR DELEGAÇÃO**

= CONTINENTE =

SETÚBAL

ESPÉCIE e GRUPO de ESPÉCIES	QUANTIDADE (ton)	VALOR MÉDIO (euro/kg)
<b>Águas salobra e doce</b> -----	<b>0.2</b>	<b>11.15</b>
ENGUIAS	0.2	11.58
LAMPREIA	0.0	10.48
SÁVEL	0.0	2.14
SAVELHA	0.0	0.00
DIVERSOS	0.0	0.00
<b>Águas marinhas</b> -----	<b>2 693.2</b>	<b>2.09</b>
<b>Peixes</b>	<b>1 419.1</b>	<b>1.85</b>
ABRÓTEAS E SIMILARES	1.0	3.25
AREIRO	0.1	1.98
ATUNS E SIMILARES	0.7	2.33
BADEJO	0.0	4.14
BARROSO	0.0	0.00
BESUGO	33.2	4.16
BICA	8.4	5.19
BIQUEIRÃO	1.2	2.19
CAÇÕES	3.8	6.07
CARAPAU	158.4	1.13
CARAPAU NEGRÃO E SIMILARES	13.7	0.14
CAVALA	607.1	0.23
CHERNE	0.1	14.75
CONGRO	9.8	2.45
CORVINAS	17.8	5.11
DOURADA	16.8	9.41
ESPADARTE	0.0	0.00
ESPARÍDEOS DIVERSOS	35.8	1.09
FANECA	11.6	2.57
GAROPAS E SIMILARES	0.1	4.70
JULIANA	0.0	0.00
LINGUADO	67.2	10.43
LIXA	0.0	0.80
PARGOS	1.8	8.71
PATA-ROXAS	10.3	0.98
PEIXE ESPADA	0.0	0.00
PEIXE ESPADA PRETO	0.0	0.00
PEIXES CHATOS	19.0	7.02
PESCADA	52.7	1.82
RABETA E SIMILARES	0.0	4.15
RAIAS	33.8	2.31
ROBALOS	19.8	9.19

**ESTIMATIVA DE DESEMBARQUE - 2013**  
**TOTAL ANUAL DE ESPÉCIES E GRUPOS DE ESPÉCIES POR DELEGAÇÃO**

= CONTINENTE =

SETÚBAL

ESPÉCIE e GRUPO de ESPÉCIES	QUANTIDADE (ton)	VALOR MÉDIO (euro/kg)
RUIVO	0.2	0.23
SALMONETES	10.8	13.36
SARDA	1.9	3.75
SARDINHA	116.8	1.31
SARGO SAFIA	18.8	2.96
SARGOS	40.4	2.92
SOLHAS	0.0	4.70
TAMBORIL	0.9	5.52
TUBARÕES E RAIAS DIVERSOS	11.0	0.77
VERDINHO	0.0	0.00
XAPUTA	0.0	0.00
DIVERSOS	94.0	1.53
<b>Moluscos</b>	<b>1 254.3</b>	<b>2.43</b>
AMÊIJOAS	221.8	1.96
BERBIGÃO	71.1	0.38
BÚZIOS	0.2	3.00
CHOCO	295.6	4.48
LONGUEIRÕES	80.1	3.21
LULAS	0.3	11.08
POLVOS	139.5	3.40
POTAS	0.3	1.58
DIVERSOS	445.4	1.23
<b>Crustáceos</b>	<b>18.6</b>	<b>0.63</b>
CAMARÕES	0.0	0.00
GAMBA	0.0	0.00
LAGOSTAS	0.0	0.00
LAGOSTIM	0.0	0.00
LAVAGANTE	0.0	0.00
SANTOLA	0.2	8.25
DIVERSOS	18.4	0.53
<b>Outros produtos</b>	<b>1.1</b>	<b>10.14</b>
FÍGADOS	0.0	0.00
MINHOCAS/MINHOÇÃO	1.1	10.15
OURIÇO DO MAR	0.0	3.00
OVAS	0.0	0.00
<b>TOTAL</b>	<b>2 693.4</b>	<b>2.09</b>

**ESTIMATIVA DE DESEMBARQUE - 2013**  
**TOTAL ANUAL DE ESPÉCIES E GRUPOS DE ESPÉCIES POR DELEGAÇÃO**

= CONTINENTE =

SINES

ESPÉCIE e GRUPO de ESPÉCIES	QUANTIDADE (ton)	VALOR MÉDIO (euro/kg)
<b>Águas salobra e doce</b> -----	<b>0.1</b>	<b>1.15</b>
ENGUIAS	0.0	0.00
LAMPREIA	0.0	0.00
SÁVEL	0.1	1.15
SAVELHA	0.0	0.00
DIVERSOS	0.0	0.00
<b>Águas marinhas</b> -----	<b>8 743.0</b>	<b>1.41</b>
<b>Peixes</b>	<b>8 400.4</b>	<b>1.35</b>
ABRÓTEAS E SIMILARES	26.7	3.42
AREIRO	0.4	1.62
ATUNS E SIMILARES	95.8	1.36
BADEJO	0.0	6.36
BARROSO	0.0	0.00
BESUGO	18.4	4.42
BICA	9.3	4.79
BIQUEIRÃO	11.7	1.91
CACOES	1.5	4.37
CARAPAU	297.7	0.73
CARAPAU NEGRÃO E SIMILARES	161.5	0.26
CAVALA	2 699.4	0.22
CHERNE	1.1	12.16
CONGRO	70.3	2.14
CORVINAS	6.5	5.89
DOURADA	12.9	10.19
ESPADARTE	0.1	3.78
ESPARIDEOS DIVERSOS	98.8	0.43
FANECA	8.5	2.09
GAROPAS E SIMILARES	0.7	4.13
JULIANA	0.0	0.00
LINGUADO	28.3	8.03
LIXA	0.0	5.05
PARGOS	6.9	12.78
PATA-ROXAS	20.9	0.93
PEIXE ESPADA	0.0	4.80
PEIXE ESPADA PRETO	0.0	0.00
PEIXES CHATOS	10.7	7.44
PESCADA	82.5	1.83
RABETA E SIMILARES	0.0	0.00
RAIAS	45.4	1.93
ROBALOS	20.7	10.92

**ESTIMATIVA DE DESEMBARQUE - 2013**  
**TOTAL ANUAL DE ESPÉCIES E GRUPOS DE ESPÉCIES POR DELEGAÇÃO**

= CONTINENTE =

SINES

ESPÉCIE e GRUPO de ESPÉCIES	QUANTIDADE (ton)	VALOR MÉDIO (euro/kg)
RUIVO	0.0	0.00
SALMONETES	12.5	11.86
SARDA	0.3	1.94
SARDINHA	4 086.9	1.94
SARGO SAFIA	17.6	3.01
SARGOS	17.6	8.29
SOLHAS	0.0	1.33
TAMBORIL	57.7	4.50
TUBARÕES E RAIAS DIVERSOS	5.5	1.10
VERDINHO	388.4	0.32
XAPUTA	0.0	0.00
DIVERSOS	76.9	3.11
<b>Moluscos</b>	<b>327.8</b>	<b>2.82</b>
AMÊIJOAS	0.0	3.20
BERBIGÃO	0.0	0.00
BÚZIOS	12.1	3.25
CHOCO	21.0	4.80
LONGUEIROES	0.0	0.00
LULAS	0.3	10.85
POLVOS	293.9	2.65
POTAS	0.1	1.28
DIVERSOS	0.4	2.59
<b>Crustáceos</b>	<b>14.7</b>	<b>11.62</b>
CAMARÕES	0.1	17.92
GAMBA	1.3	10.39
LAGOSTAS	1.4	12.48
LAGOSTIM	0.4	4.78
LAVAGANTE	0.1	18.04
SANTOLA	1.9	6.92
DIVERSOS	9.5	12.78
<b>Outros produtos</b>	<b>0.0</b>	<b>0.00</b>
FÍGADOS	0.0	0.00
MINHOCAS/MINHOÇÃO	0.0	0.00
OURIÇO DO MAR	0.0	0.00
OVAS	0.0	0.00
<b>TOTAL</b>	<b>8 743.1</b>	<b>1.41</b>

**ESTIMATIVA DE DESEMBARQUE - 2013**  
**TOTAL ANUAL DE ESPÉCIES E GRUPOS DE ESPÉCIES POR DELEGAÇÃO**

= CONTINENTE =

LAGOS

ESPÉCIE e GRUPO de ESPÉCIES	QUANTIDADE (ton)	VALOR MÉDIO (euro/kg)
<b>Águas salobra e doce</b> -----	<b>0.1</b>	<b>1.08</b>
ENGUIAS	0.0	0.00
LAMPREIA	0.0	0.00
SÁVEL	0.0	0.99
SAVELHA	0.1	1.08
DIVERSOS	0.0	1.17
<b>Águas marinhas</b> -----	<b>2 704.2</b>	<b>3.14</b>
<b>Peixes</b>	<b>1 884.6</b>	<b>2.93</b>
ABRÓTEAS E SIMILARES	54.5	2.68
AREIRO	0.3	1.94
ATUNS E SIMILARES	2.9	2.80
BADEJO	0.0	0.00
BARROSO	0.0	0.00
BESUGO	71.6	3.98
BICA	21.9	4.85
BIQUEIRÃO	0.0	1.30
CACÕES	1.9	5.25
CARAPAU	448.4	1.06
CARAPAU NEGRÃO E SIMILARES	67.1	0.55
CAVALA	243.5	0.39
CHERNE	26.5	15.38
CONGRO	53.9	2.65
CORVINAS	8.8	8.34
DOURADA	11.8	9.65
ESPADARTE	0.6	7.37
ESPARIDEOS DIVERSOS	50.6	4.59
FANECA	6.2	3.38
GAROPAS E SIMILARES	1.0	2.18
JULIANA	0.0	0.00
LINGUADO	11.5	10.86
LIXA	0.0	0.00
PARGOS	23.9	14.62
PATA-ROXAS	24.8	1.62
PEIXE ESPADA	1.9	3.29
PEIXE ESPADA PRETO	0.0	0.00
PEIXES CHATOS	50.0	8.70
PESCADA	36.2	2.53
RABETA E SIMILARES	0.0	0.00
RAIAS	55.7	2.54
ROBALOS	21.5	12.16

**ESTIMATIVA DE DESEMBARQUE - 2013**  
**TOTAL ANUAL DE ESPÉCIES E GRUPOS DE ESPÉCIES POR DELEGAÇÃO**

= CONTINENTE =

LAGOS

ESPÉCIE e GRUPO de ESPÉCIES	QUANTIDADE (ton)	VALOR MÉDIO (euro/kg)
RUIVO	2.3	1.54
SALMONETES	27.3	12.84
SARDA	0.7	2.01
SARDINHA	173.1	1.87
SARGO SAFIA	35.7	2.44
SARGOS	28.1	7.51
SOLHAS	1.5	12.22
TAMBORIL	109.9	5.33
TUBARÕES E RAIAS DIVERSOS	17.6	2.36
VERDINHO	76.5	0.29
XAPUTA	0.0	3.45
DIVERSOS	115.1	4.76
<b>Moluscos</b>	<b>791.9</b>	<b>3.44</b>
AMÊIJOAS	1.2	3.32
BERBIGÃO	0.2	2.55
BÚZIOS	0.1	9.36
CHOCO	66.4	4.32
LONGUEIRÕES	0.7	6.54
LULAS	5.6	12.05
POLVOS	694.6	3.25
POTAS	0.1	0.18
DIVERSOS	23.1	3.66
<b>Crustáceos</b>	<b>27.4</b>	<b>11.97</b>
CAMARÕES	0.0	0.00
GAMBA	0.0	0.00
LAGOSTAS	2.0	28.86
LAGOSTIM	0.0	0.00
LAVAGANTE	0.9	21.20
SANTOLA	4.5	4.53
DIVERSOS	20.1	11.55
<b>Outros produtos</b>	<b>0.3</b>	<b>1.70</b>
FÍGADOS	0.0	0.00
MINHOCAS/MINHOÇÃO	0.0	0.00
OURIÇO DO MAR	0.3	1.70
OVAS	0.0	0.00
<b>TOTAL</b>	<b>2 704.2</b>	<b>3.14</b>



**ESTIMATIVA DE DESEMBARQUE - 2013**  
**TOTAL ANUAL DE ESPÉCIES E GRUPOS DE ESPÉCIES POR DELEGAÇÃO**

= CONTINENTE =

PORTIMÃO

ESPÉCIE e GRUPO de ESPÉCIES	QUANTIDADE (ton)	VALOR MÉDIO (euro/kg)
<b>Águas salobra e doce</b> -----	<b>0.0</b>	<b>0.78</b>
ENGUIAS	0.0	0.00
LAMPREIA	0.0	0.00
SÁVEL	0.0	1.23
SAVELHA	0.0	0.06
DIVERSOS	0.0	0.00
<b>Águas marinhas</b> -----	<b>5 463.0</b>	<b>2.09</b>
<b>Peixes</b>	<b>4 171.0</b>	<b>1.80</b>
ABRÓTEAS E SIMILARES	11.1	2.71
AREIRO	2.8	2.14
ATUNS E SIMILARES	1.7	3.14
BADEJO	0.0	0.00
BARROSO	0.0	0.00
BESUGO	144.2	3.33
BICA	19.4	5.16
BIQUEIRÃO	20.6	5.19
CAÇÕES	1.8	4.16
CARAPAU	1 082.9	0.85
CARAPAU NEGRÃO E SIMILARES	344.0	0.55
CAVALA	400.9	0.31
CHERNE	0.6	19.49
CONGRO	20.8	2.22
CORVINAS	7.0	6.78
DOURADA	8.8	8.44
ESPADARTE	0.0	0.00
ESPARIDEOS DIVERSOS	13.8	3.46
FANECA	3.7	4.62
GAROPAS E SIMILARES	1.5	1.00
JULIANA	0.0	0.00
LINGUADO	2.5	12.73
LIXA	0.0	0.00
PARGOS	9.3	11.49
PATA-ROXAS	31.7	1.59
PEIXE ESPADA	3.5	3.63
PEIXE ESPADA PRETO	0.0	0.00
PEIXES CHATOS	29.0	9.96
PESCADA	111.7	2.12
RABETA E SIMILARES	0.0	0.00
RAIAS	30.8	2.38
ROBALOS	1.5	9.75

**ESTIMATIVA DE DESEMBARQUE - 2013**  
**TOTAL ANUAL DE ESPÉCIES E GRUPOS DE ESPÉCIES POR DELEGAÇÃO**

= CONTINENTE =

PORTIMÃO

ESPÉCIE e GRUPO de ESPÉCIES	QUANTIDADE (ton)	VALOR MÉDIO (euro/kg)
RUIVO	0.7	2.83
SALMONETES	32.3	11.05
SARDA	4.4	1.22
SARDINHA	1 660.8	2.28
SARGO SAFIA	24.4	2.37
SARGOS	11.5	7.69
SOLHAS	0.0	0.00
TAMBORIL	12.5	6.19
TUBARÕES E RAIAS DIVERSOS	7.9	2.42
VERDINHO	78.2	0.68
XAPUTA	0.0	2.37
DIVERSOS	32.9	4.58
<b>Moluscos</b>	<b>1 284.8</b>	<b>3.31</b>
AMÊIJOAS	2.8	11.52
BERBIGÃO	0.2	2.91
BÚZIOS	1.4	2.86
CHOCO	57.7	4.11
LONGUEIRÕES	2.9	4.65
LULAS	3.1	9.74
POLVOS	1 212.1	3.24
POTAS	0.6	1.17
DIVERSOS	4.0	2.67
<b>Crustáceos</b>	<b>4.8</b>	<b>8.33</b>
CAMARÕES	0.1	7.17
GAMBA	0.3	8.65
LAGOSTAS	0.0	26.77
LAGOSTIM	0.0	10.60
LAVAGANTE	0.0	18.24
SANTOLA	0.6	4.53
DIVERSOS	3.8	8.84
<b>Outros produtos</b>	<b>2.3</b>	<b>2.28</b>
FÍGADOS	0.0	0.00
MINHOCAS/MINHOÇÃO	0.1	41.49
OURIÇO DO MAR	2.3	1.12
OVAS	0.0	0.00
<b>TOTAL</b>	<b>5 463.0</b>	<b>2.09</b>

**ESTIMATIVA DE DESEMBARQUE - 2013**  
**TOTAL ANUAL DE ESPÉCIES E GRUPOS DE ESPÉCIES POR DELEGAÇÃO**

= CONTINENTE =

OLHÃO

ESPÉCIE e GRUPO de ESPÉCIES	QUANTIDADE (ton)	VALOR MÉDIO (euro/kg)
<b>Águas salobra e doce</b> -----	<b>0.1</b>	<b>1.77</b>
ENGUIAS	0.0	0.00
LAMPREIA	0.0	15.90
SÁVEL	0.0	1.08
SAVELHA	0.0	0.00
DIVERSOS	0.0	1.00
<b>Águas marinhas</b> -----	<b>11 677.4</b>	<b>1.64</b>
<b>Peixes</b>	<b>8 828.4</b>	<b>1.29</b>
ABRÓTEAS E SIMILARES	10.0	3.27
AREIRO	10.8	1.76
ATUNS E SIMILARES	124.5	1.62
BADEJO	0.0	0.00
BARROSO	0.0	0.00
BESUGO	100.8	4.39
BICA	26.4	5.22
BIQUEIRÃO	46.6	3.16
CAÇÕES	1.5	4.31
CARAPAU	432.1	1.12
CARAPAU NEGRÃO E SIMILARES	304.7	0.39
CAVALA	4 369.8	0.28
CHERNE	1.6	14.56
CONGRO	38.9	2.40
CORVINAS	20.6	7.84
DOURADA	92.5	7.85
ESPADARTE	0.0	0.00
ESPARIDEOS DIVERSOS	132.8	1.82
FANECA	1.8	5.25
GAROPAS E SIMILARES	1.4	1.29
JULIANA	0.0	0.00
LINGUADO	29.1	11.19
LIXA	0.0	0.00
PARGOS	15.5	9.76
PATA-ROXAS	31.4	1.23
PEIXE ESPADA	0.0	0.00
PEIXE ESPADA PRETO	0.0	0.00
PEIXES CHATOS	90.0	8.26
PESCADA	145.5	2.55
RABETA E SIMILARES	0.0	0.00
RAIAS	36.8	3.17
ROBALOS	24.7	9.45

**ESTIMATIVA DE DESEMBARQUE - 2013**  
**TOTAL ANUAL DE ESPÉCIES E GRUPOS DE ESPÉCIES POR DELEGAÇÃO**

= CONTINENTE =

OLHÃO

ESPÉCIE e GRUPO de ESPÉCIES	QUANTIDADE (ton)	VALOR MÉDIO (euro/kg)
RUIVO	8.3	1.22
SALMONETES	23.5	10.59
SARDA	4.5	2.00
SARDINHA	2 277.5	1.76
SARGO SAFIA	159.9	2.45
SARGOS	115.0	5.19
SOLHAS	0.0	0.00
TAMBORIL	24.6	6.23
TUBARÕES E RAIAS DIVERSOS	15.6	1.68
VERDINHO	1.5	0.21
XAPUTA	0.0	4.78
DIVERSOS	108.1	1.70
<b>Moluscos</b>	<b>2 842.4</b>	<b>2.97</b>
AMÊIJOAS	265.1	1.70
BERBIGÃO	171.4	0.38
BÚZIOS	0.9	7.88
CHOCO	306.5	4.11
LONGUEIRÕES	0.5	6.78
LULAS	12.0	11.65
POLVOS	1 762.8	3.23
POTAS	0.0	1.16
DIVERSOS	323.2	2.30
<b>Crustáceos</b>	<b>2.0</b>	<b>1.61</b>
CAMARÕES	0.0	9.72
GAMBA	0.0	10.27
LAGOSTAS	0.0	0.00
LAGOSTIM	0.0	5.47
LAVAGANTE	0.0	0.00
SANTOLA	0.5	4.57
DIVERSOS	1.4	0.35
<b>Outros produtos</b>	<b>4.6</b>	<b>3.06</b>
FÍGADOS	0.0	0.00
MINHOCAS/MINHOÇÃO	4.6	0.00
OURIÇO DO MAR	0.0	0.00
OVAS	0.0	0.00
<b>TOTAL</b>	<b>11 677.5</b>	<b>1.64</b>

**ESTIMATIVA DE DESEMBARQUE - 2013**  
**TOTAL ANUAL DE ESPÉCIES E GRUPOS DE ESPÉCIES POR DELEGAÇÃO**

= CONTINENTE =

TAVIRA

ESPÉCIE e GRUPO de ESPÉCIES	QUANTIDADE (ton)	VALOR MÉDIO (euro/kg)
<b>Águas salobra e doce</b> -----	<b>0.0</b>	<b>0.00</b>
ENGUIAS	0.0	0.00
LAMPREIA	0.0	0.00
SÁVEL	0.0	0.00
SAVELHA	0.0	0.00
DIVERSOS	0.0	0.00
<b>Águas marinhas</b> -----	<b>1 411.8</b>	<b>3.46</b>
<b>Peixes</b>	<b>82.4</b>	<b>5.73</b>
ABRÓTEAS E SIMILARES	0.3	2.58
AREIRO	0.1	3.06
ATUNS E SIMILARES	0.0	4.14
BADEJO	0.0	0.00
BARROSO	0.0	0.00
BESUGO	7.6	3.37
BICA	3.7	3.08
BIQUEIRÃO	0.0	0.00
CAÇÕES	0.1	4.02
CARAPAU	1.3	1.89
CARAPAU NEGRÃO E SIMILARES	0.0	0.00
CAVALA	0.6	0.44
CHERNE	0.0	15.34
CONGRO	0.8	2.38
CORVINAS	1.0	6.56
DOURADA	2.5	5.42
ESPADARTE	0.0	0.00
ESPARIDEOS DIVERSOS	2.6	5.08
FANECA	0.1	3.79
GAROUPAS E SIMILARES	0.0	1.05
JULIANA	0.0	0.00
LINGUADO	10.6	11.81
LIXA	0.0	0.00
PARGOS	0.7	7.88
PATA-ROXAS	0.5	1.39
PEIXE ESPADA	0.0	0.00
PEIXE ESPADA PRETO	0.0	0.00
PEIXES CHATOS	7.1	8.54
PESCADA	6.8	2.11
RABETA E SIMILARES	0.6	1.30
RAIAS	8.1	2.41
ROBALOS	0.7	7.57

**ESTIMATIVA DE DESEMBARQUE - 2013**  
**TOTAL ANUAL DE ESPÉCIES E GRUPOS DE ESPÉCIES POR DELEGAÇÃO**

= CONTINENTE =	TAVIRA	
ESPÉCIE e GRUPO de ESPÉCIES	QUANTIDADE (ton)	VALOR MÉDIO (euro/kg)
RUIVO	0.9	1.58
SALMONETES	13.0	9.83
SARDA	0.0	2.47
SARDINHA	0.5	0.41
SARGO SAFIA	2.0	1.86
SARGOS	1.9	4.73
SOLHAS	0.0	0.00
TAMBORIL	0.0	5.71
TUBARÕES E RAIAS DIVERSOS	3.4	0.95
VERDINHO	0.0	0.00
XAPUTA	0.0	0.00
DIVERSOS	5.1	2.18
<b>Moluscos</b>	<b>1 328.7</b>	<b>3.29</b>
AMÊIJOAS	17.0	2.19
BERBIGÃO	0.1	1.00
BÚZIOS	3.7	13.21
CHOCO	39.5	4.13
LONGUEIRÕES	4.6	4.28
LULAS	0.2	7.65
POLVOS	1 261.5	3.25
POTAS	0.0	0.00
DIVERSOS	2.2	2.76
<b>Crustáceos</b>	<b>0.7</b>	<b>7.61</b>
CAMARÕES	0.0	0.00
GAMBA	0.0	0.00
LAGOSTAS	0.0	18.20
LAGOSTIM	0.0	0.00
LAVAGANTE	0.2	16.91
SANTOLA	0.5	3.64
DIVERSOS	0.0	1.82
<b>Outros produtos</b>	<b>0.0</b>	<b>0.00</b>
FÍGADOS	0.0	0.00
MINHOCAS/MINHOÇÃO	0.0	0.00
OURIÇO DO MAR	0.0	0.00
OVAS	0.0	0.00
<b>TOTAL</b>	<b>1 411.8</b>	<b>3.46</b>

**ESTIMATIVA DE DESEMBARQUE - 2013**  
**TOTAL ANUAL DE ESPÉCIES E GRUPOS DE ESPÉCIES POR DELEGAÇÃO**

= CONTINENTE =

VILA REAL DE ST.ANTÓNIO

ESPÉCIE e GRUPO de ESPÉCIES	QUANTIDADE (ton)	VALOR MÉDIO (euro/kg)
<b>Águas salobra e doce</b> -----	<b>0.0</b>	<b>0.00</b>
ENGUIAS	0.0	0.00
LAMPREIA	0.0	0.00
SÁVEL	0.0	0.00
SAVELHA	0.0	0.00
DIVERSOS	0.0	0.00
<b>Águas marinhas</b> -----	<b>1 455.5</b>	<b>7.58</b>
<b>Peixes</b>	<b>746.2</b>	<b>1.31</b>
ABRÓTEAS E SIMILARES	0.9	1.73
AREIRO	11.6	2.93
ATUNS E SIMILARES	0.0	4.50
BADEJO	0.0	0.00
BARROSO	0.0	0.00
BESUGO	1.8	4.84
BICA	1.3	3.83
BIQUEIRÃO	0.0	0.00
CAÇÕES	0.2	6.22
CARAPAU	22.0	0.93
CARAPAU NEGRÃO E SIMILARES	0.8	0.96
CAVALA	0.5	0.57
CHERNE	1.2	17.76
CONGRO	4.3	2.16
CORVINAS	3.0	7.44
DOURADA	10.2	5.78
ESPADARTE	0.0	0.00
ESPARIDEOS DIVERSOS	0.3	2.67
FANECA	0.6	1.71
GAROUPAS E SIMILARES	0.0	0.00
JULIANA	0.0	0.00
LINGUADO	5.7	11.84
LIXA	0.0	0.00
PARGOS	0.5	10.57
PATA-ROXAS	38.6	0.92
PEIXE ESPADA	0.0	4.17
PEIXE ESPADA PRETO	0.0	0.00
PEIXES CHATOS	11.3	6.98
PESCADA	67.1	2.43
RABETA E SIMILARES	0.0	0.00
RAIAS	6.2	1.97
ROBALOS	2.1	9.78

**ESTIMATIVA DE DESEMBARQUE - 2013**  
**TOTAL ANUAL DE ESPÉCIES E GRUPOS DE ESPÉCIES POR DELEGAÇÃO**

= CONTINENTE =

VILA REAL DE ST.ANTÓNIO

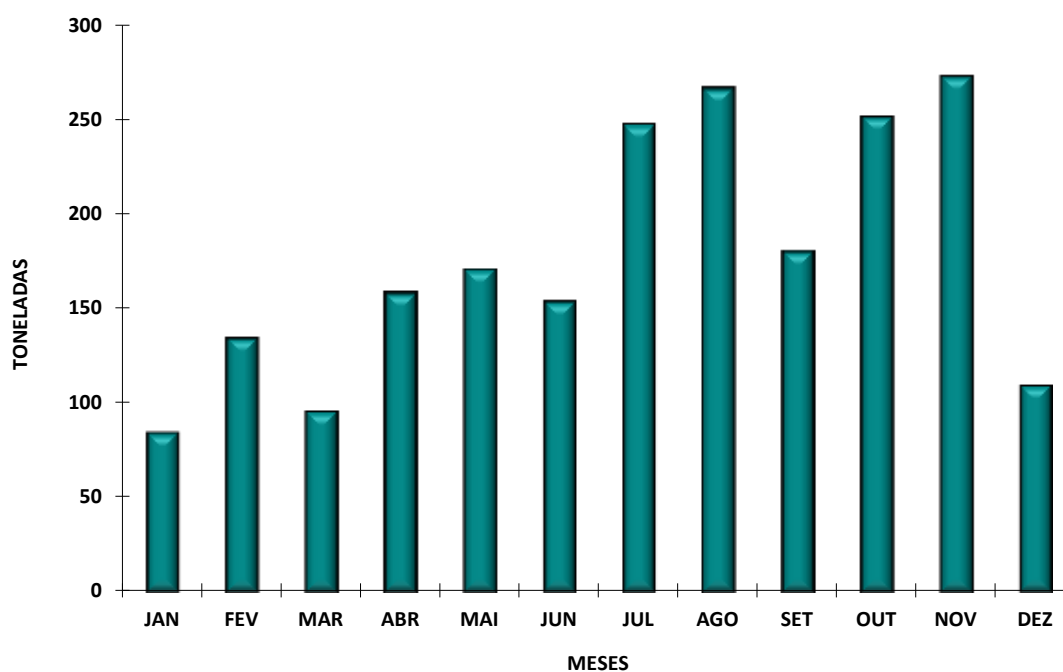
ESPÉCIE e GRUPO de ESPÉCIES	QUANTIDADE (ton)	VALOR MÉDIO (euro/kg)
RUIVO	0.6	1.35
SALMONETES	3.4	10.18
SARDA	0.0	0.40
SARDINHA	0.6	3.73
SARGO SAFIA	1.2	2.14
SARGOS	1.0	5.77
SOLHAS	0.7	5.43
TAMBORIL	39.3	5.64
TUBARÕES E RAIAS DIVERSOS	1.4	1.70
VERDINHO	500.2	0.30
XAPUTA	0.0	0.00
DIVERSOS	7.5	2.38
<b>Moluscos</b>	<b>68.3</b>	<b>3.30</b>
AMÊIJOAS	4.2	1.53
BERBIGAO	0.0	0.00
BÚZIOS	2.6	11.13
CHOCO	29.4	4.19
LONGUEIRÕES	0.7	4.30
LULAS	0.1	11.52
POLVOS	10.0	1.74
POTAS	1.1	1.00
DIVERSOS	20.3	2.40
<b>Crustáceos</b>	<b>641.0</b>	<b>15.15</b>
CAMARÕES	97.8	22.65
GAMBA	390.7	14.17
LAGOSTAS	0.0	42.55
LAGOSTIM	150.7	12.84
LAVAGANTE	0.1	24.24
SANTOLA	0.0	3.11
DIVERSOS	1.7	13.59
<b>Outros produtos</b>	<b>0.0</b>	<b>0.00</b>
FÍGADOS	0.0	0.00
MINHOCAS/MINHOÇÃO	0.0	0.00
OURIÇO DO MAR	0.0	0.00
OVAS	0.0	0.00
<b>TOTAL</b>	<b>1 455.5</b>	<b>7.58</b>



**ESTIMATIVA DE DESEMBARQUE - 2013**  
**TOTAL POR DELEGAÇÃO E POR MÊS**

= CONTINENTE =		VIANA DO CASTELO	
MÊS	QUANTIDADE (ton)	VALOR MÉDIO (euro/kg)	
JANEIRO	84.3	5.43	
FEVEREIRO	134.8	4.38	
MARÇO	95.8	4.18	
ABRIL	158.6	2.18	
MAIO	171.1	2.10	
JUNHO	154.0	2.04	
JULHO	247.9	1.78	
AGOSTO	267.1	1.67	
SETEMBRO	180.6	1.94	
OUTUBRO	252.2	2.03	
NOVEMBRO	273.4	2.64	
DEZEMBRO	109.7	3.55	
<b>TOTAL</b>	<b>2 129.4</b>	<b>2.46</b>	

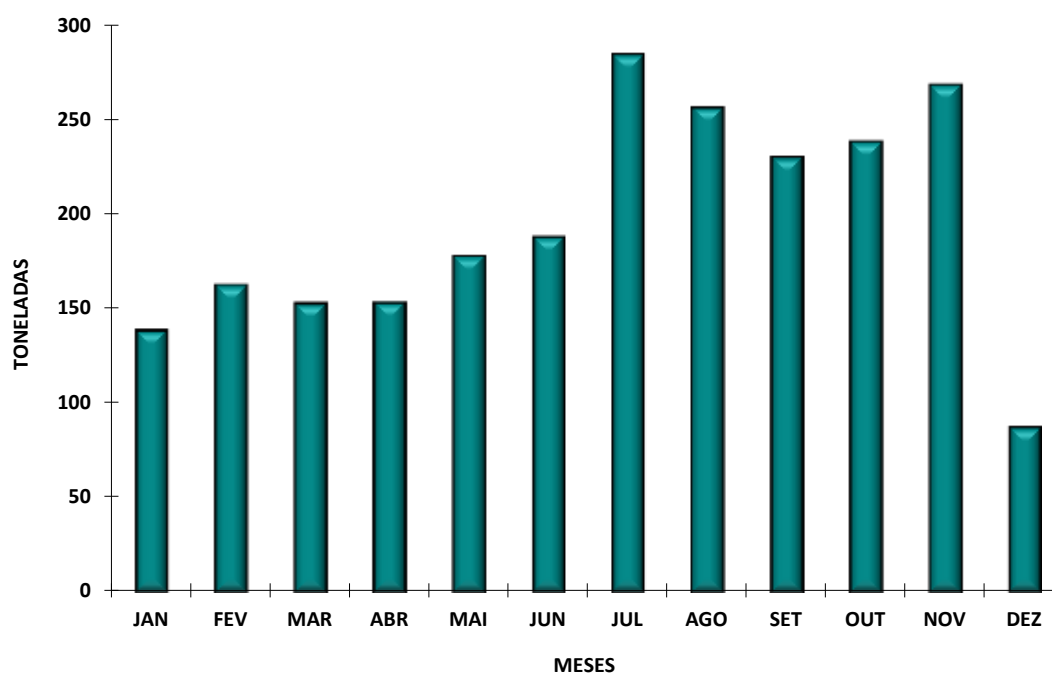
**DELEGAÇÃO DE VIANA DO CASTELO**  
**ESTIMATIVA DE DESEMBARQUE - 2013**



**ESTIMATIVA DE DESEMBARQUE - 2013**  
**TOTAL POR DELEGAÇÃO E POR MÊS**

= CONTINENTE =		PÓVOA DE VARZIM	
MÊS	QUANTIDADE (ton)	VALOR MÉDIO (euro/kg)	
JANEIRO	139.0	2.31	
FEVEREIRO	162.9	2.24	
MARÇO	153.3	2.00	
ABRIL	153.7	1.82	
MAIO	178.2	1.87	
JUNHO	188.5	1.58	
JULHO	285.4	1.47	
AGOSTO	257.2	1.57	
SETEMBRO	230.6	1.42	
OUTUBRO	239.0	1.85	
NOVEMBRO	269.0	1.86	
DEZEMBRO	87.4	2.04	
<b>TOTAL</b>	<b>2 344.2</b>	<b>1.77</b>	

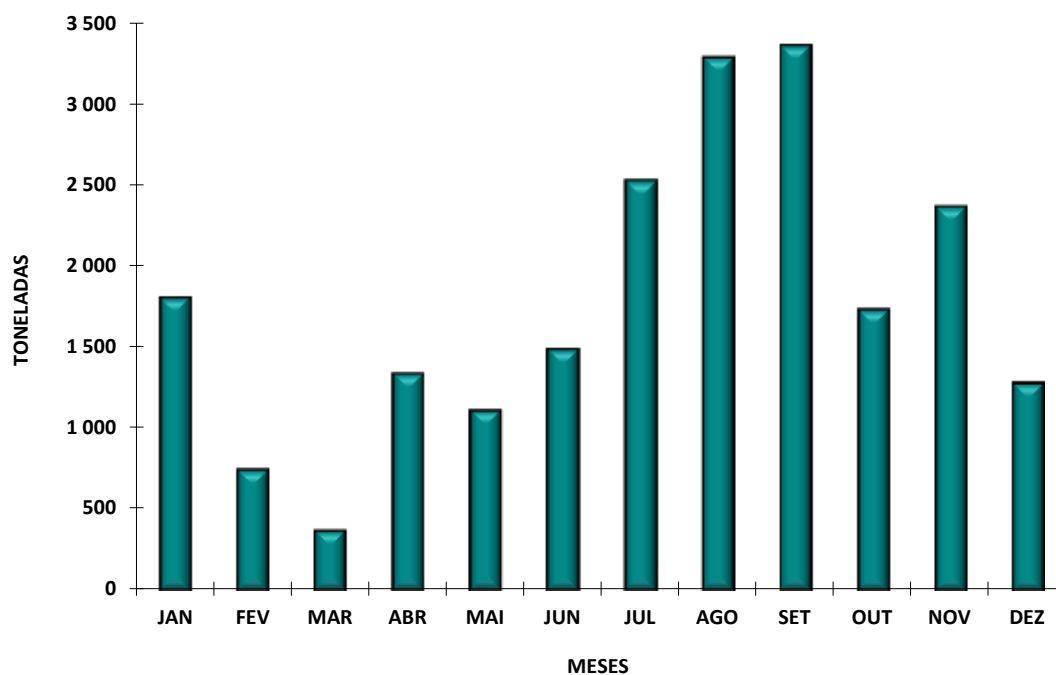
**DELEGAÇÃO DA PÓVOA DE VARZIM**  
**ESTIMATIVA DE DESEMBARQUE - 2013**



**ESTIMATIVA DE DESEMBARQUE - 2013**  
**TOTAL POR DELEGAÇÃO E POR MÊS**

= CONTINENTE =		MATOSINHOS	
MÊS	QUANTIDADE (ton)	VALOR MÉDIO (euro/kg)	
JANEIRO	1 809.5	1.11	
FEVEREIRO	746.0	1.40	
MARÇO	371.5	1.93	
ABRIL	1 342.4	1.11	
MAIO	1 116.0	1.27	
JUNHO	1 492.7	1.07	
JULHO	2 532.7	0.85	
AGOSTO	3 294.6	0.89	
SETEMBRO	3 368.7	1.10	
OUTUBRO	1 736.9	1.21	
NOVEMBRO	2 371.3	1.25	
DEZEMBRO	1 283.6	1.28	
<b>TOTAL</b>	<b>21 465.8</b>	<b>1.11</b>	

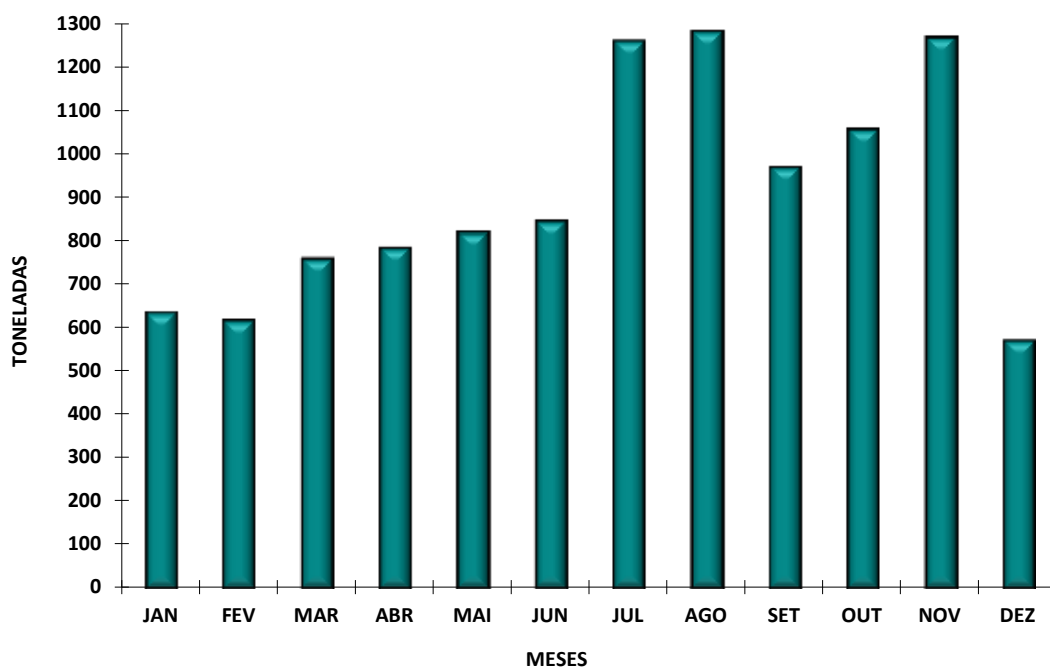
**DELEGAÇÃO DE MATOSINHOS**  
**ESTIMATIVA DE DESEMBARQUE - 2013**



**ESTIMATIVA DE DESEMBARQUE - 2013**  
**TOTAL POR DELEGAÇÃO E POR MÊS**

= CONTINENTE =	AVEIRO	
MÊS	QUANTIDADE (ton)	VALOR MÉDIO (euro/kg)
JANEIRO	636.4	1.88
FEVEREIRO	618.1	1.99
MARÇO	760.9	1.61
ABRIL	785.8	1.51
MAIO	821.3	1.46
JUNHO	846.7	1.48
JULHO	1 262.5	1.22
AGOSTO	1 284.7	1.13
SETEMBRO	972.0	1.10
OUTUBRO	1 059.0	1.32
NOVEMBRO	1 271.0	1.27
DEZEMBRO	572.4	1.47
<b>TOTAL</b>	<b>10 890.8</b>	<b>1.39</b>

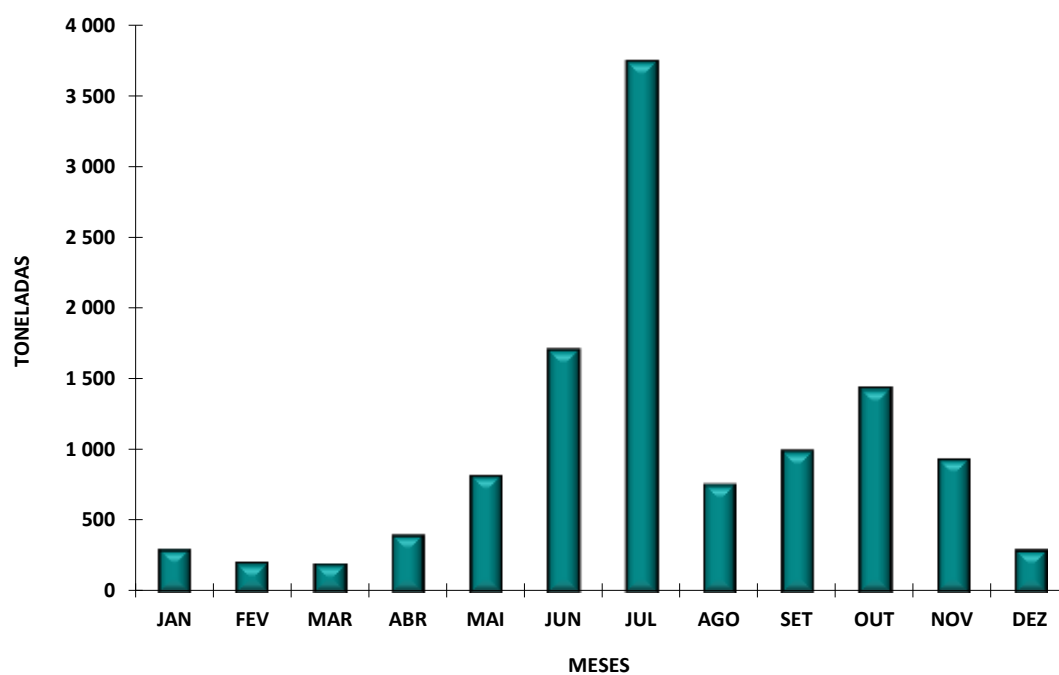
**DELEGAÇÃO DE AVEIRO**  
**ESTIMATIVA DE DESEMBARQUE - 2013**



**ESTIMATIVA DE DESEMBARQUE - 2013**  
**TOTAL POR DELEGAÇÃO E POR MÊS**

= CONTINENTE =		FIGUEIRA DA FOZ	
MÊS	QUANTIDADE (ton)	VALOR MÉDIO (euro/kg)	
JANEIRO	301.5	1.72	
FEVEREIRO	203.2	2.01	
MARÇO	197.5	1.85	
ABRIL	402.8	1.09	
MAIO	822.2	0.78	
JUNHO	1 712.6	0.59	
JULHO	3 750.5	0.35	
AGOSTO	758.7	1.06	
SETEMBRO	994.1	0.92	
OUTUBRO	1 439.0	0.90	
NOVEMBRO	941.5	1.05	
DEZEMBRO	295.0	1.77	
<b>TOTAL</b>	<b>11 818.6</b>	<b>0.78</b>	

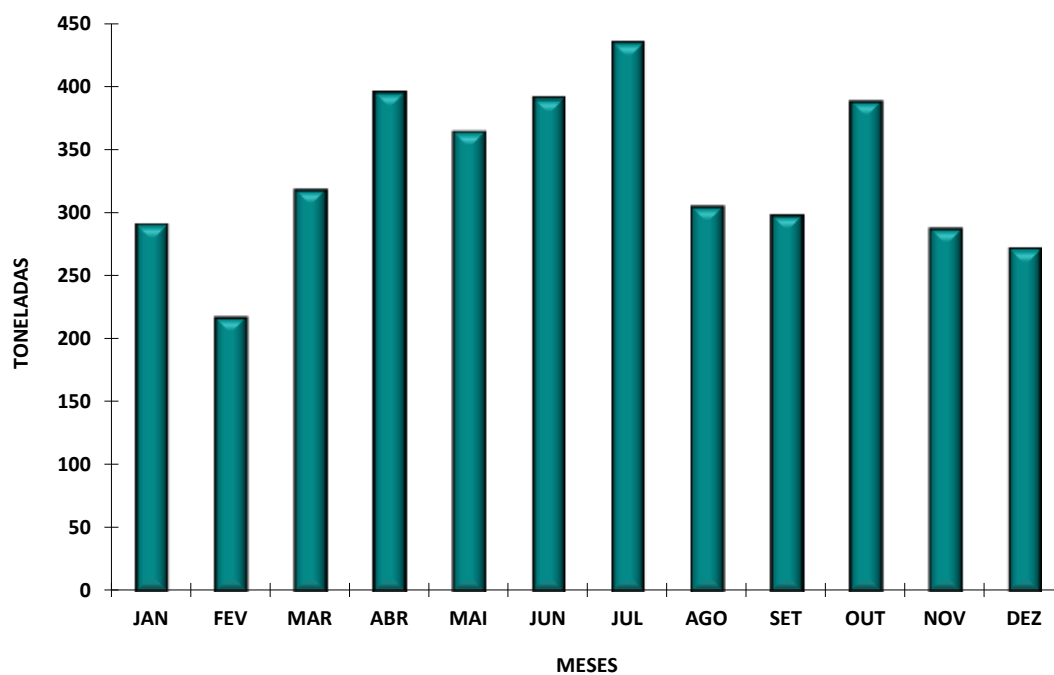
**DELEGAÇÃO DE FIGUEIRA DA FOZ**  
**ESTIMATIVA DE DESEMBARQUE - 2013**



**ESTIMATIVA DE DESEMBARQUE - 2013**  
**TOTAL POR DELEGAÇÃO E POR MÊS**

= CONTINENTE =		NAZARÉ	
MÊS	QUANTIDADE (ton)	VALOR MÉDIO (euro/kg)	
JANEIRO	291.0	2.15	
FEVEREIRO	217.4	2.30	
MARÇO	318.7	2.06	
ABRIL	396.0	1.66	
MAIO	364.6	1.51	
JUNHO	391.2	1.39	
JULHO	435.7	1.54	
AGOSTO	305.0	1.99	
SETEMBRO	298.5	1.82	
OUTUBRO	388.6	2.11	
NOVEMBRO	287.8	2.35	
DEZEMBRO	271.9	2.13	
<b>TOTAL</b>	<b>3 966.3</b>	<b>1.87</b>	

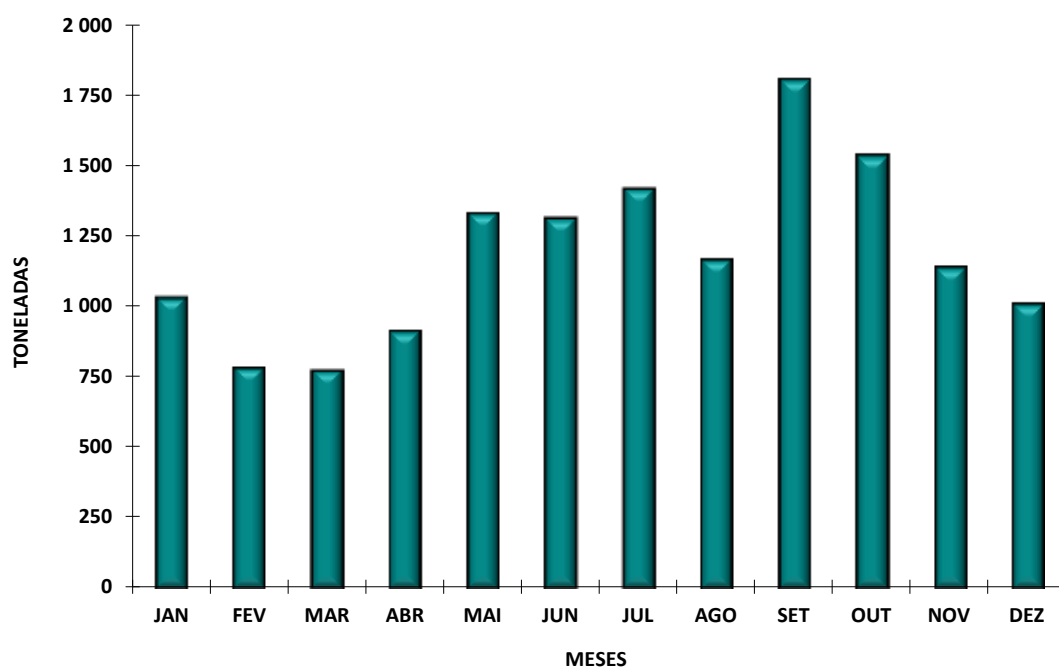
**DELEGAÇÃO DE NAZARÉ**  
**ESTIMATIVA DE DESEMBARQUE - 2013**



**ESTIMATIVA DE DESEMBARQUE - 2013**  
**TOTAL POR DELEGAÇÃO E POR MÊS**

= CONTINENTE =	PENICHE	
MÊS	QUANTIDADE (ton)	VALOR MÉDIO (euro/kg)
JANEIRO	1 034.9	2.40
FEVEREIRO	786.0	2.95
MARÇO	775.6	3.19
ABRIL	915.5	2.45
MAIO	1 334.3	1.63
JUNHO	1 315.4	2.22
JULHO	1 421.7	2.12
AGOSTO	1 170.3	2.12
SETEMBRO	1 809.3	1.50
OUTUBRO	1 537.6	1.88
NOVEMBRO	1 141.9	2.34
DEZEMBRO	1 013.0	2.65
<b>TOTAL</b>	<b>14 255.6</b>	<b>2.18</b>

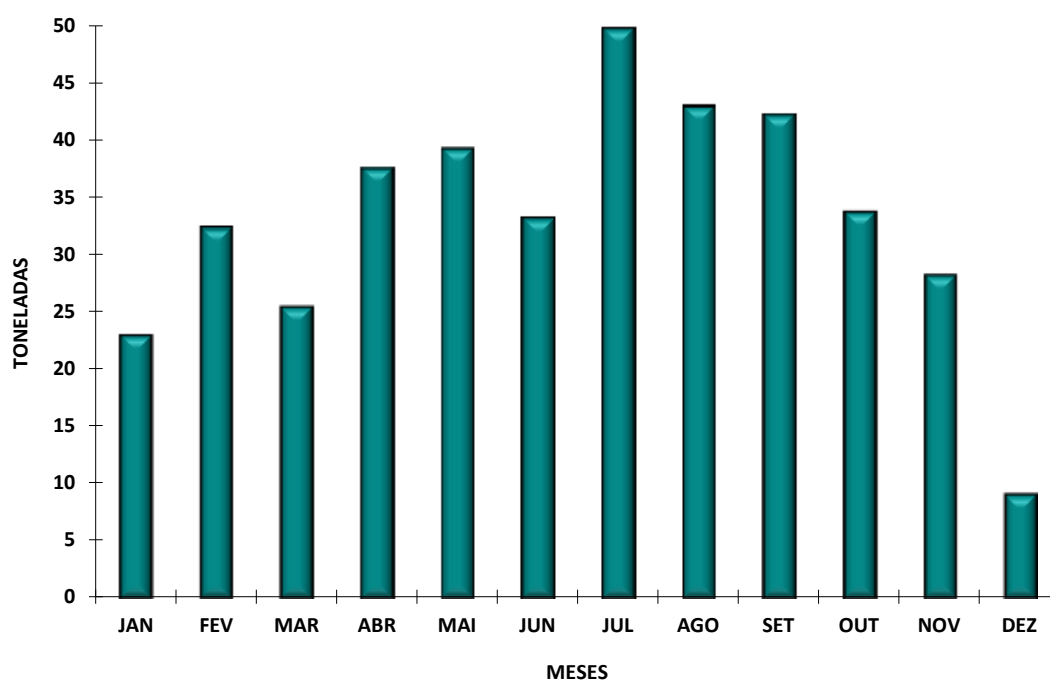
**DELEGAÇÃO DE PENICHE**  
**ESTIMATIVA DE DESEMBARQUE - 2013**



**ESTIMATIVA DE DESEMBARQUE - 2013**  
**TOTAL POR DELEGAÇÃO E POR MÊS**

= CONTINENTE =	CASCAIS	
MÊS	QUANTIDADE (ton)	VALOR MÉDIO (euro/kg)
JANEIRO	23.0	4.37
FEVEREIRO	32.4	3.96
MARÇO	25.5	4.23
ABRIL	37.6	3.91
MAIO	39.4	4.21
JUNHO	33.3	3.89
JULHO	49.8	3.70
AGOSTO	43.0	3.84
SETEMBRO	42.3	3.60
OUTUBRO	33.8	3.67
NOVEMBRO	28.3	4.37
DEZEMBRO	9.1	7.22
<b>TOTAL</b>	<b>397.5</b>	<b>4.01</b>

**DELEGAÇÃO DE CASCAIS**  
**ESTIMATIVA DE DESEMBARQUE - 2013**

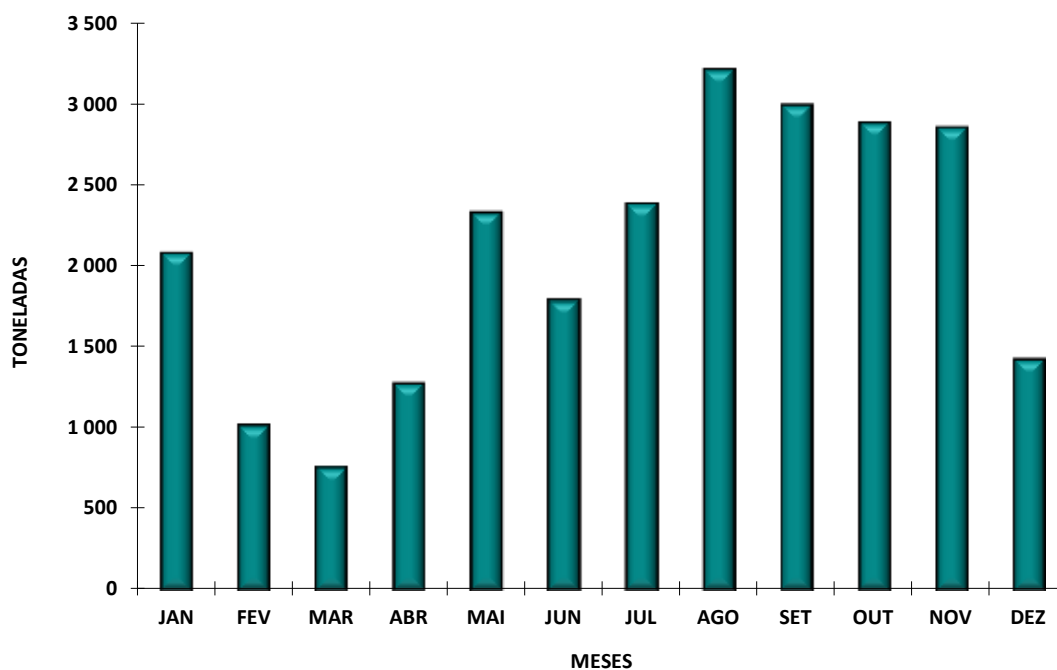




**ESTIMATIVA DE DESEMBARQUE - 2013**  
**TOTAL POR DELEGAÇÃO E POR MÊS**

= CONTINENTE =	SESIMBRA	
MÊS	QUANTIDADE (ton)	VALOR MÉDIO (euro/kg)
JANEIRO	2 088.5	1.30
FEVEREIRO	1 021.5	2.12
MARÇO	763.3	2.16
ABRIL	1 281.5	1.70
MAIO	2 341.2	1.05
JUNHO	1 794.5	1.56
JULHO	2 393.2	1.36
AGOSTO	3 224.8	0.85
SETEMBRO	3 005.1	0.82
OUTUBRO	2 896.3	1.00
NOVEMBRO	2 863.1	1.04
DEZEMBRO	1 431.0	1.60
<b>TOTAL</b>	<b>25 103.9</b>	<b>1.22</b>

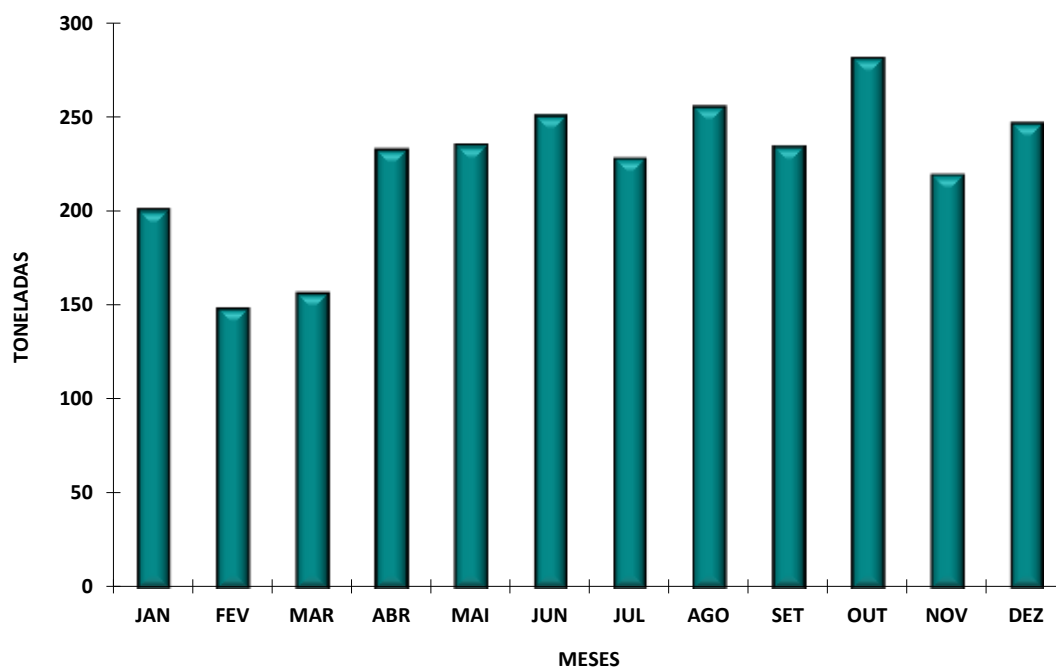
**DELEGAÇÃO DE SESIMBRA**  
**ESTIMATIVA DE DESEMBARQUE - 2013**



**ESTIMATIVA DE DESEMBARQUE - 2013**  
**TOTAL POR DELEGAÇÃO E POR MÊS**

= CONTINENTE =	SETÚBAL	
MÊS	QUANTIDADE (ton)	VALOR MÉDIO (euro/kg)
JANEIRO	200.9	2.28
FEVEREIRO	148.8	2.82
MARÇO	156.9	2.56
ABRIL	233.2	2.49
MAIO	235.5	2.49
JUNHO	251.3	1.84
JULHO	228.2	2.07
AGOSTO	255.9	1.69
SETEMBRO	234.7	1.74
OUTUBRO	281.7	1.77
NOVEMBRO	219.4	2.02
DEZEMBRO	247.1	2.01
<b>TOTAL</b>	<b>2 693.4</b>	<b>2.09</b>

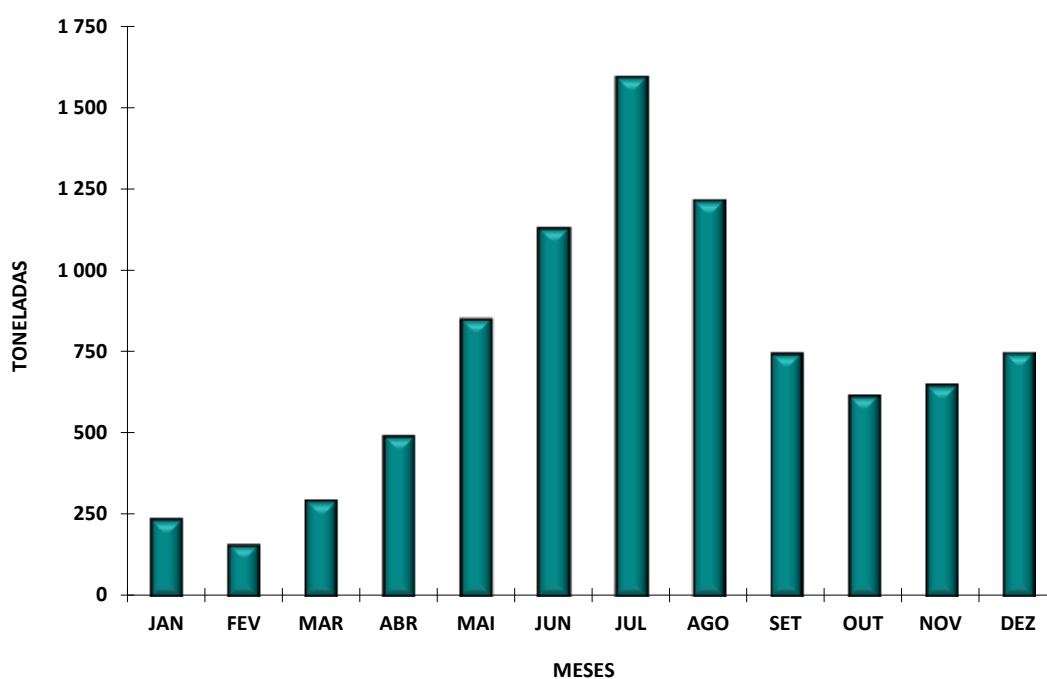
**DELEGAÇÃO DE SETÚBAL**  
**ESTIMATIVA DE DESEMBARQUE - 2013**



**ESTIMATIVA DE DESEMBARQUE - 2013**  
**TOTAL POR DELEGAÇÃO E POR MÊS**

= CONTINENTE =	SINES	
MÊS	QUANTIDADE (ton)	VALOR MÉDIO (euro/kg)
JANEIRO	235.5	1.57
FEVEREIRO	158.7	1.79
MARÇO	294.3	1.37
ABRIL	493.2	1.12
MAIO	852.1	1.07
JUNHO	1 132.3	1.94
JULHO	1 596.8	1.62
AGOSTO	1 217.3	1.87
SETEMBRO	746.6	1.12
OUTUBRO	617.8	1.17
NOVEMBRO	649.3	0.98
DEZEMBRO	749.3	0.72
<b>TOTAL</b>	<b>8 743.1</b>	<b>1.41</b>

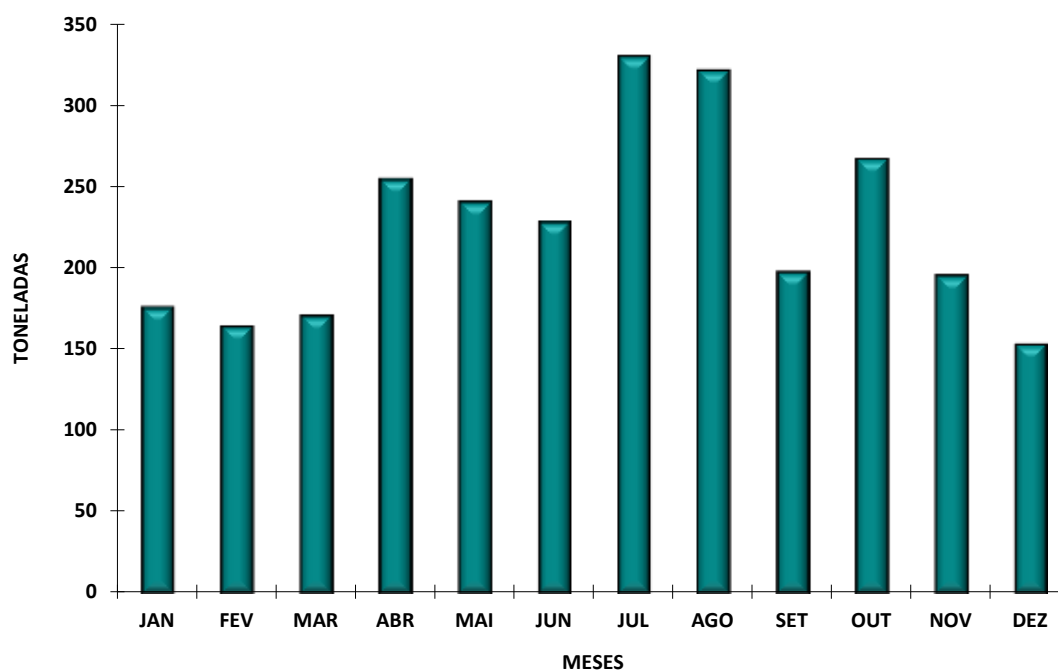
**DELEGAÇÃO DE SINES**  
**ESTIMATIVA DE DESEMBARQUE - 2013**



**ESTIMATIVA DE DESEMBARQUE - 2013**  
**TOTAL POR DELEGAÇÃO E POR MÊS**

= CONTINENTE =		LAGOS	
MÊS	QUANTIDADE (ton)	VALOR MÉDIO (euro/kg)	
JANEIRO	176.1	3.34	
FEVEREIRO	164.7	3.92	
MARÇO	171.0	3.91	
ABRIL	255.3	3.12	
MAIO	241.1	3.26	
JUNHO	228.9	3.34	
JULHO	330.8	2.97	
AGOSTO	322.1	3.16	
SETEMBRO	197.9	2.79	
OUTUBRO	267.5	2.19	
NOVEMBRO	195.4	2.85	
DEZEMBRO	153.4	3.69	
<b>TOTAL</b>	<b>2 704.2</b>	<b>3.14</b>	

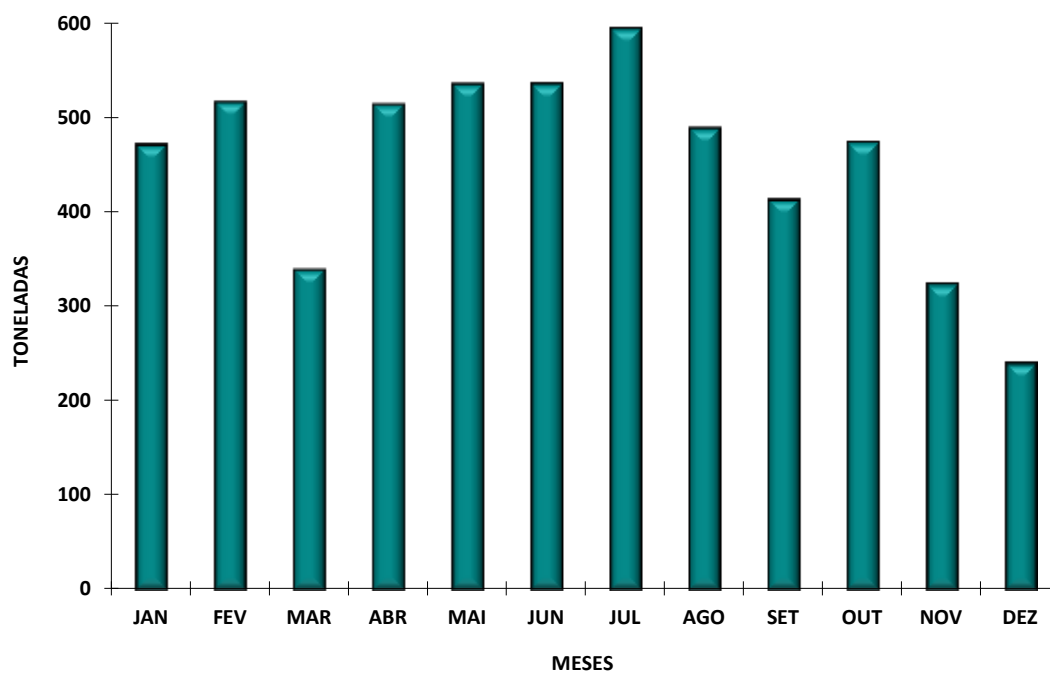
**DELEGAÇÃO DE LAGOS**  
**ESTIMATIVA DE DESEMBARQUE - 2013**



**ESTIMATIVA DE DESEMBARQUE - 2013**  
**TOTAL POR DELEGAÇÃO E POR MÊS**

= CONTINENTE =		PORTIMÃO	
MÊS	QUANTIDADE (ton)	VALOR MÉDIO (euro/kg)	
JANEIRO	472.7	1.71	
FEVEREIRO	518.6	1.83	
MARÇO	340.0	1.93	
ABRIL	515.4	1.77	
MAIO	537.1	1.95	
JUNHO	537.4	3.14	
JULHO	596.4	2.42	
AGOSTO	490.1	2.58	
SETEMBRO	414.7	1.50	
OUTUBRO	475.2	1.79	
NOVEMBRO	324.7	1.85	
DEZEMBRO	240.8	2.43	
<b>TOTAL</b>	<b>5 463.0</b>	<b>2.09</b>	

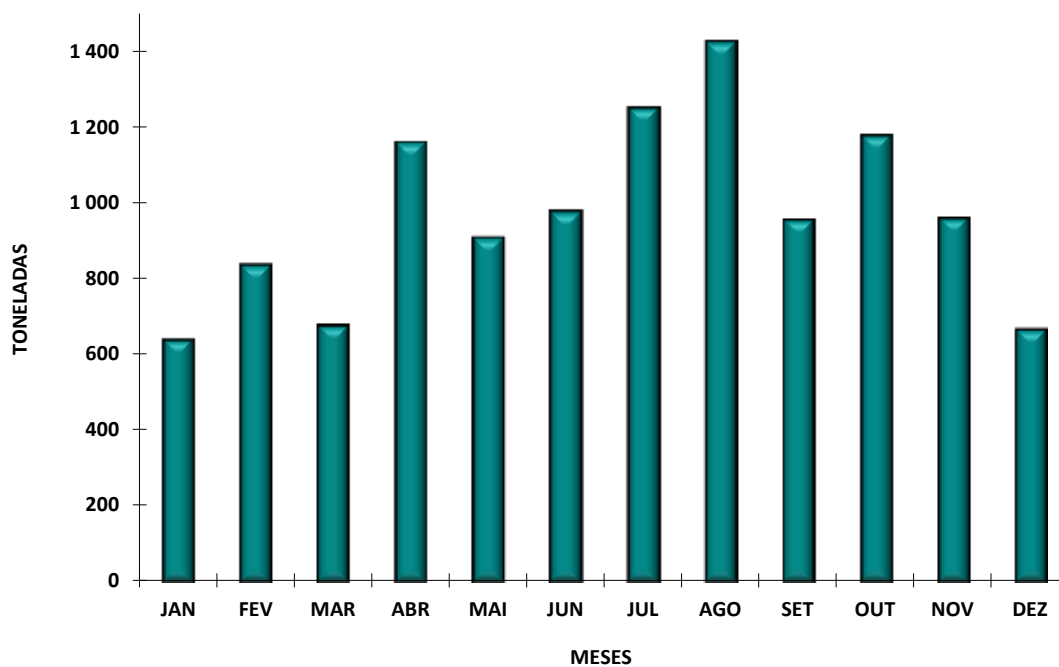
**DELEGAÇÃO DE PORTIMÃO**  
**ESTIMATIVA DE DESEMBARQUE - 2013**



**ESTIMATIVA DE DESEMBARQUE - 2013**  
**TOTAL POR DELEGAÇÃO E POR MÊS**

= CONTINENTE =		OLHÃO	
MÊS	QUANTIDADE (ton)	VALOR MÉDIO (euro/kg)	
JANEIRO	642.6	2.39	
FEVEREIRO	838.9	1.86	
MARÇO	680.2	2.06	
ABRIL	1 164.0	1.52	
MAIO	910.9	1.70	
JUNHO	980.1	2.12	
JULHO	1 255.8	1.56	
AGOSTO	1 430.4	1.47	
SETEMBRO	959.7	1.36	
OUTUBRO	1 182.7	1.42	
NOVEMBRO	963.4	1.25	
DEZEMBRO	668.8	1.59	
<b>TOTAL</b>	<b>11 677.5</b>	<b>1.64</b>	

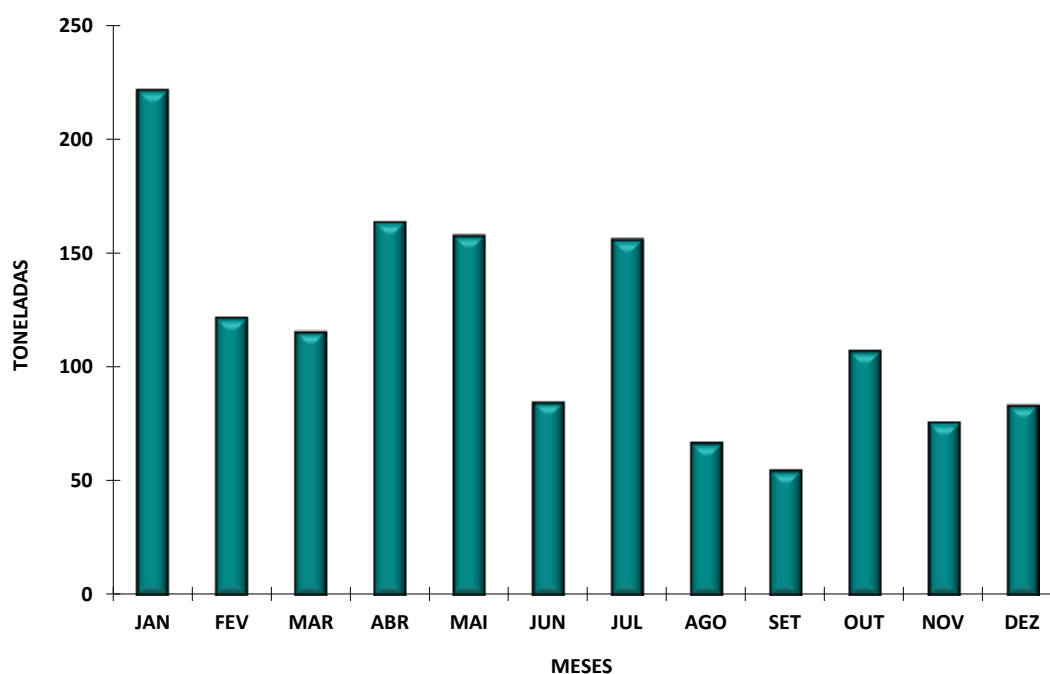
**DELEGAÇÃO DE OLHÃO**  
**ESTIMATIVA DE DESEMBARQUE - 2013**



**ESTIMATIVA DE DESEMBARQUE - 2013**  
**TOTAL POR DELEGAÇÃO E POR MÊS**

= CONTINENTE =		TAVIRA	
MÊS	QUANTIDADE (ton)	VALOR MÉDIO (euro/kg)	
JANEIRO	222.1	3.15	
FEVEREIRO	122.0	3.49	
MARÇO	115.9	3.45	
ABRIL	164.0	3.13	
MAIO	158.1	3.23	
JUNHO	85.0	3.58	
JULHO	156.3	3.34	
AGOSTO	66.9	3.89	
SETEMBRO	54.6	3.78	
OUTUBRO	107.3	3.62	
NOVEMBRO	76.0	3.83	
DEZEMBRO	83.5	4.29	
<b>TOTAL</b>	<b>1 411.8</b>	<b>3.46</b>	

**DELEGAÇÃO DE TAVIRA**  
**ESTIMATIVA DE DESEMBARQUE - 2013**



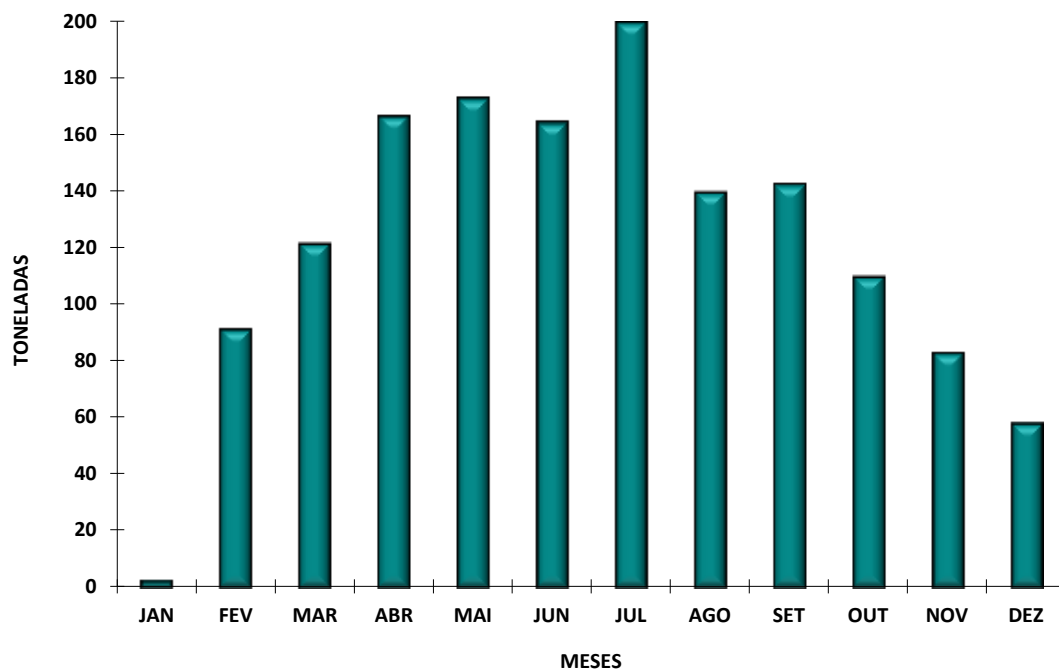
**ESTIMATIVA DE DESEMBARQUE - 2013**  
**TOTAL POR DELEGAÇÃO E POR MÊS**

= CONTINENTE =

VILA REAL DE STº ANTÓNIO

MÊS	QUANTIDADE (ton)	VALOR MÉDIO (euro/kg)
JANEIRO	2.7	3.24
FEVEREIRO	91.7	8.74
MARÇO	121.9	8.53
ABRIL	167.0	7.21
MAIO	173.2	6.92
JUNHO	164.6	6.51
JULHO	200.2	7.51
AGOSTO	139.9	9.37
SETEMBRO	142.7	7.15
OUTUBRO	110.1	5.85
NOVEMBRO	83.2	5.66
DEZEMBRO	58.4	12.89
<b>TOTAL</b>	<b>1 455.5</b>	<b>7.58</b>

**DELEGAÇÃO DE VILA REAL DE STº ANTÓNIO**  
**ESTIMATIVA DE DESEMBARQUE - 2013**





**ESTIMATIVA DE DESEMBARQUE - 2013**  
**COMPARAÇÃO DOS TOTAIS MENSIS REFERENTES A 2012 E 2013**

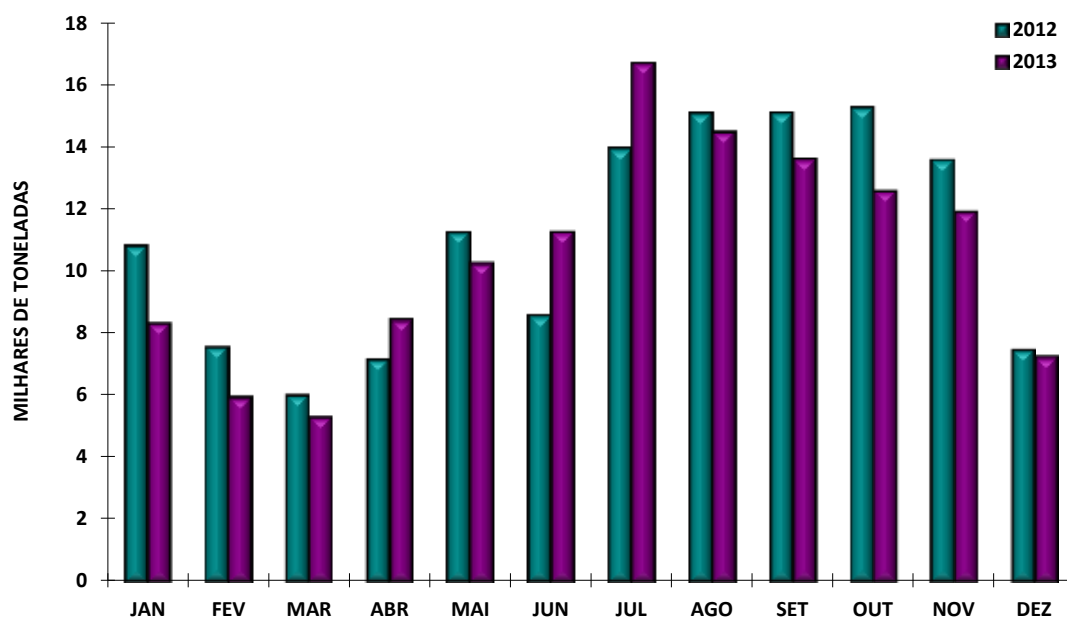
= CONTINENTE =

Unidade: Tonelada

MÊS	TOTAIS (INCLUINDO SARDINHA)		DIFERENÇA
	2012	2013	(2013-2012)*
JANEIRO	10 848.1	8 360.6	(2 487.5)
FEVEREIRO	7 597.8	5 965.7	(1 632.1)
MARÇO	6 025.7	5 342.2	(683.5)
ABRIL	7 195.8	8 466.0	1 270.2
MAIO	11 289.1	10 296.3	(992.8)
JUNHO	8 590.5	11 308.5	2 718.0
JULHO	13 980.9	16 743.8	2 762.9
AGOSTO	15 121.2	14 528.0	(593.2)
SETEMBRO	15 139.1	13 652.1	(1 487.0)
OUTUBRO	15 306.9	12 624.6	(2 682.3)
NOVEMBRO	13 609.2	11 958.6	(1 650.6)
DEZEMBRO	7 503.7	7 274.4	(229.3)
<b>TOTAL</b>	<b>132 208.0</b>	<b>126 520.8</b>	<b>(5 687.2)</b>

\* Os valores (...) são negativos

**TOTAL ANUAL POR MÊS - CONTINENTE**  
**ESTIMATIVA DE DESEMBARQUE - 2012/2013**



- INCLUI SARDINHA -

**ESTIMATIVA DE DESEMBARQUE - 2013**  
**COMPARAÇÃO DOS TOTAIS MENSIS REFERENTES A 2012 E 2013**  
**TOTAIS SEM INCLUIR SARDINHA**

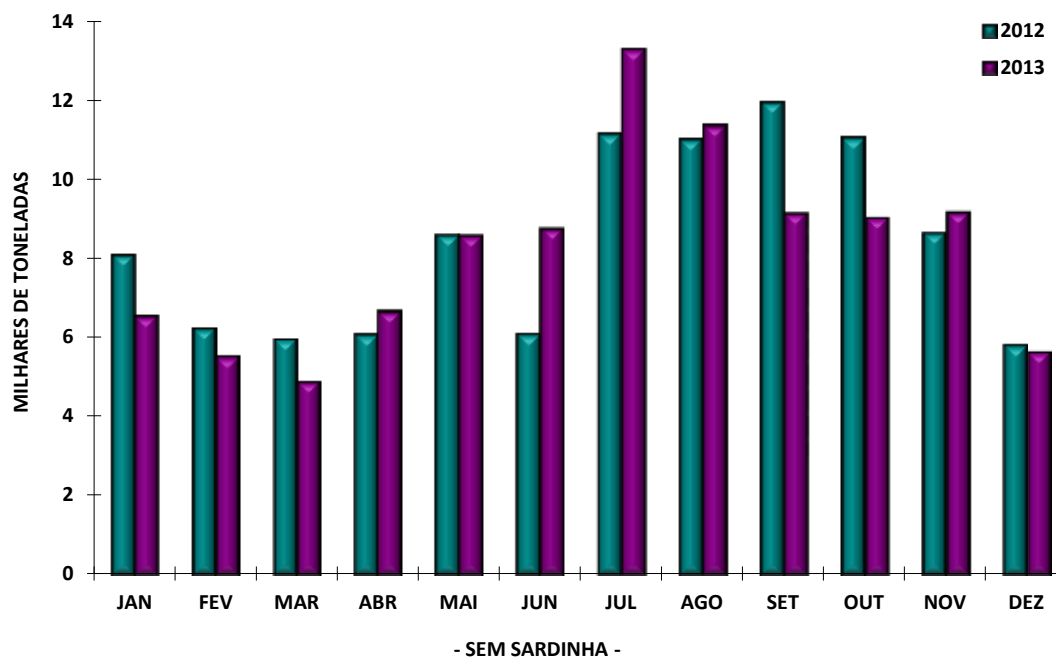
= CONTINENTE =

Unidade: Tonelada

MÊS	TOTAIS (SEM SARDINHA)		DIFERENÇA
	2012	2013	(2013-2012)*
JANEIRO	8 109.8	6 562.2	(1 547.6)
FEVEREIRO	6 245.1	5 535.4	(709.7)
MARCO	5 978.8	4 908.7	(1 070.1)
ABRIL	6 088.1	6 687.3	599.2
MAIO	8 620.3	8 600.8	(19.5)
JUNHO	6 107.1	8 782.9	2 675.8
JULHO	11 166.5	13 320.7	2 154.2
AGOSTO	11 031.0	11 391.7	360.7
SETEMBRO	11 973.3	9 173.9	(2 799.4)
OUTUBRO	11 075.5	9 053.9	(2 021.6)
NOVEMBRO	8 663.7	9 193.2	529.5
DEZEMBRO	5 822.8	5 652.0	(170.8)
<b>TOTAL</b>	<b>100 882.0</b>	<b>98 862.7</b>	<b>(2 019.3)</b>

\* Os valores (...) são negativos

**TOTAL ANUAL POR MESES - CONTINENTE**  
**ESTIMATIVA DE DESEMBARQUE - 2012/2013**



**ESTIMATIVA DE DESEMBARQUE - 2013**  
**COMPARAÇÃO DOS PREÇOS MEDIOS MENSAIS REFERENTES A 2012 E 2013**

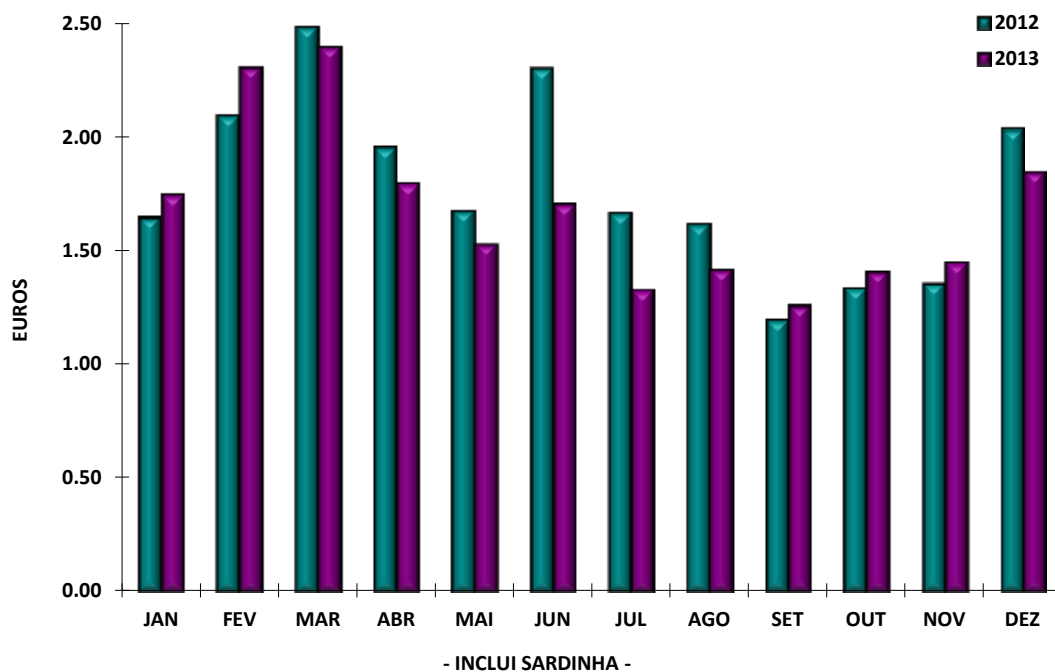
= CONTINENTE =

Unidade: Euro/Kg

MÊS	PREÇO MEDIO (INCLUI SARDINHA)		DIFERENÇA
	2012	2013	(2013-2012)*
JANEIRO	1.65	1.75	0.10
FEVEREIRO	2.10	2.31	0.21
MARCO	2.49	2.40	(0.09)
ABRIL	1.96	1.80	(0.16)
MAIO	1.68	1.53	(0.15)
JUNHO	2.31	1.71	(0.60)
JULHO	1.67	1.33	(0.34)
AGOSTO	1.62	1.42	(0.20)
SETEMBRO	1.20	1.26	0.06
OUTUBRO	1.34	1.41	0.07
NOVEMBRO	1.36	1.45	0.09
DEZEMBRO	2.04	1.85	(0.19)
<b>TOTAL</b>	<b>1.68</b>	<b>1.58</b>	<b>(0.10)</b>

\* Os valores (...) são negativos

**PREÇO MEDIO POR MÊS - CONTINENTE**  
**ESTIMATIVA DE DESEMBARQUE - 2012/2013**



**ESTIMATIVA DE DESEMBARQUE - 2013**  
**COMPARAÇÃO DOS PREÇOS MEDIOS MENSAIS REFERENTES A 2012 E 2013**  
**DESEMBARQUES SEM INCLUIR SARDINHA**

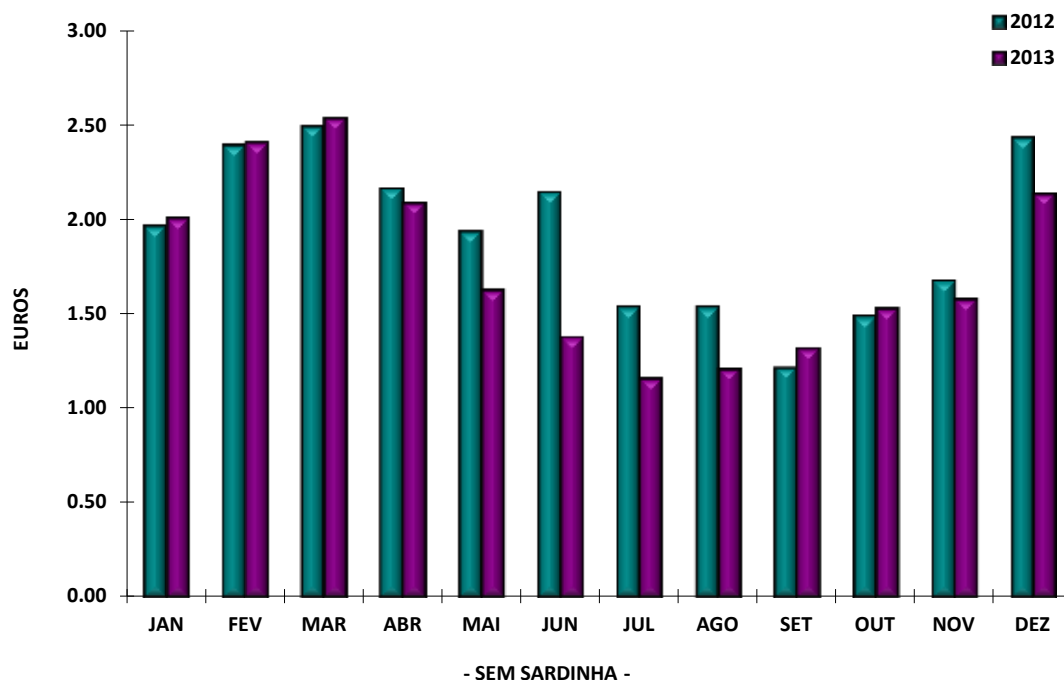
= CONTINENTE =

Unidade: Euro/Kg

MÊS	PREÇO MEDIO (SEM SARDINHA)		DIFERENÇA
	2012	2013	(2013-2012)*
JANEIRO	1.97	2.01	0.04
FEVEREIRO	2.40	2.41	0.01
MARÇO	2.50	2.54	0.04
ABRIL	2.17	2.09	(0.08)
MAIO	1.94	1.63	(0.31)
JUNHO	2.15	1.38	(0.77)
JULHO	1.54	1.16	(0.38)
AGOSTO	1.54	1.21	(0.33)
SETEMBRO	1.22	1.32	0.10
OUTUBRO	1.49	1.53	0.04
NOVEMBRO	1.68	1.58	(0.10)
DEZEMBRO	2.44	2.14	(0.30)
<b>TOTAL</b>	<b>1.81</b>	<b>1.62</b>	<b>(0.19)</b>

\* Os valores (...) são negativos

**PREÇO MÉDIO POR MÊS - CONTINENTE**  
**ESTIMATIVA DE DESEMBARQUE - 2012/2013**



**ESTIMATIVA DE DESEMBARQUE - 2013**  
**COMPARAÇÃO DOS TOTAIS MENSAIS REFERENTES A 2012 E 2013**

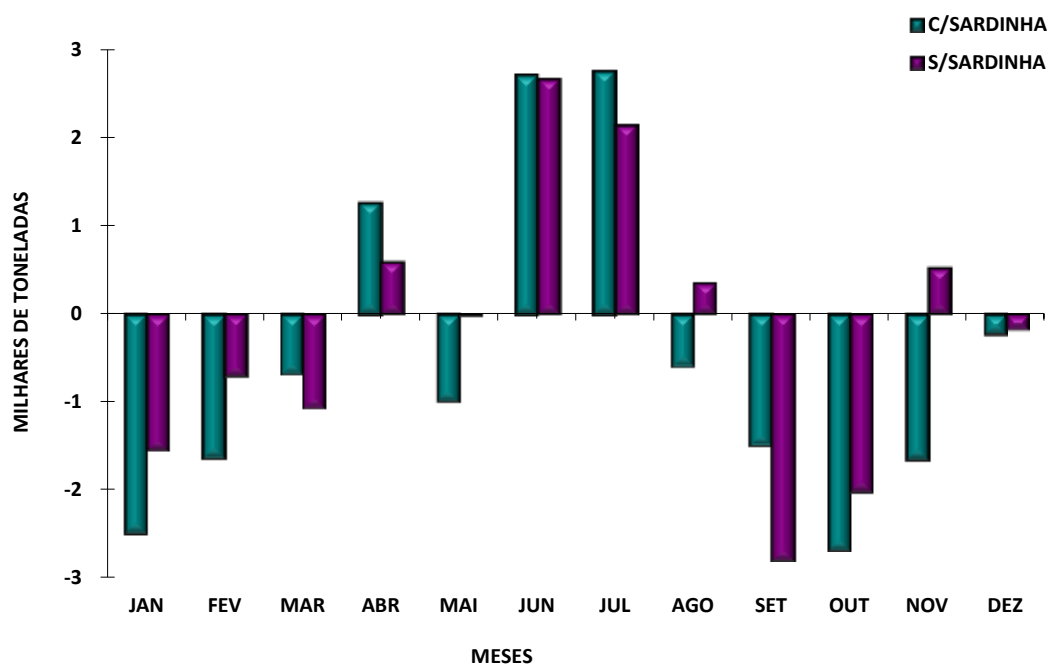
= CONTINENTE =

Unidade: Tonelada

MÊS	DIFERENÇAS 2013 - 2012	
	COM SARDINHA*	SEM SARDINHA*
JANEIRO	(2 487.5)	(1 547.6)
FEVEREIRO	(1 632.1)	(709.7)
MARCO	(683.5)	(1 070.1)
ABRIL	1 270.2	599.2
MAIO	(992.8)	(19.5)
JUNHO	2 718.0	2 675.8
JULHO	2 762.9	2 154.2
AGOSTO	(593.2)	360.7
SETEMBRO	(1 487.0)	(2 799.4)
OUTUBRO	(2 682.3)	(2 021.6)
NOVEMBRO	(1 650.6)	529.5
DEZEMBRO	(229.3)	(170.8)
<b>TOTAL</b>	<b>(5 687.2)</b>	<b>(2 019.3)</b>

\* Os valores (...) são negativos

**DIFERENÇAS 2013/2012 - CONTINENTE**  
**ESTIMATIVA DE DESEMBARQUE - 2012/2013**



**ESTIMATIVA DE DESEMBARQUE - 2013**  
**COMPARAÇÃO DOS PREÇOS MEDIOS MENSAIS REFERENTES A 2012 e 2013**

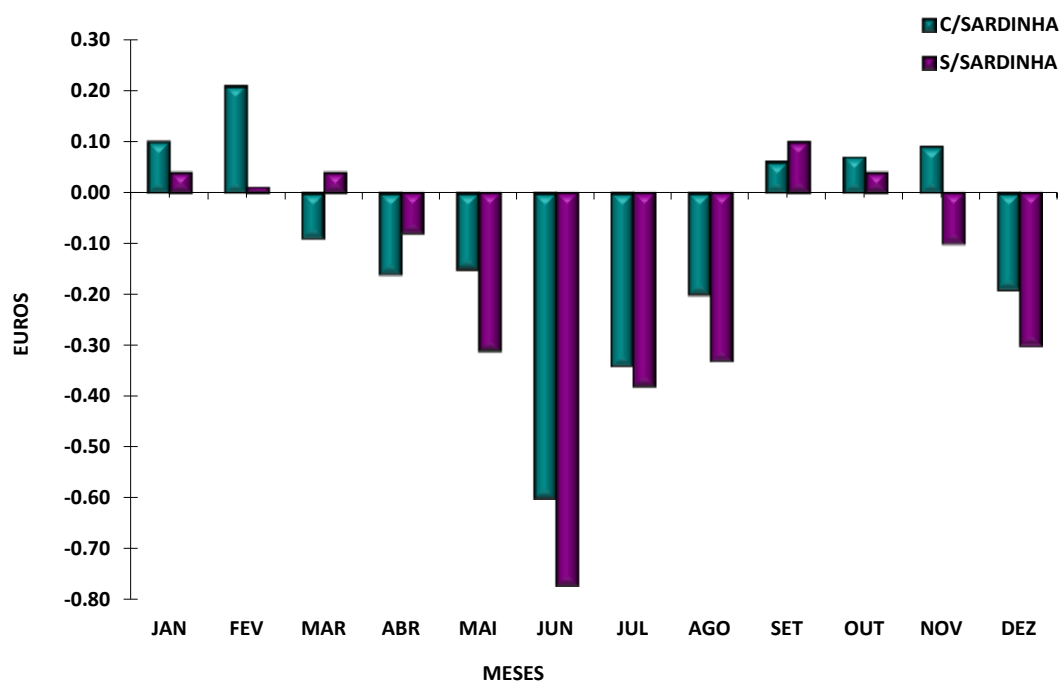
= CONTINENTE =

Unidade: Euro/Kg

MÊS	DIFERENÇAS 2013 - 2012	
	COM SARDINHA*	SEM SARDINHA*
JANEIRO	0.10	0.04
FEVEREIRO	0.21	0.01
MARÇO	(0.09)	0.04
ABRIL	(0.16)	(0.08)
MAIO	(0.15)	(0.31)
JUNHO	(0.60)	(0.77)
JULHO	(0.34)	(0.38)
AGOSTO	(0.20)	(0.33)
SETEMBRO	0.06	0.10
OUTUBRO	0.07	0.04
NOVEMBRO	0.09	(0.10)
DEZEMBRO	(0.19)	(0.30)
<b>TOTAL</b>	<b>(0.10)</b>	<b>(0.19)</b>

\* Os valores (...) são negativos

**VARIAÇÃO DO PREÇO MEDIO - 2013/2012**  
**ESTIMATIVA DE DESEMBARQUE - 2012/2013**



**ESTIMATIVA DE DESEMBARQUE - 2013**  
**COMPARAÇÃO DOS TOTAIS POR DELEGAÇÃO REFERENTES A 2012 E 2013**

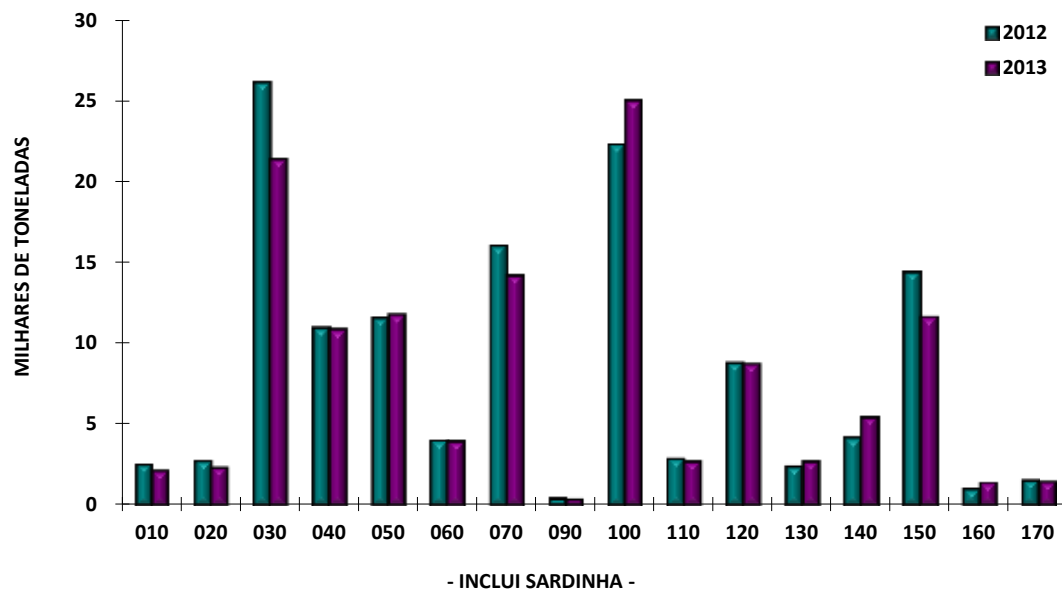
= CONTINENTE =

Unidade: Tonelada

DELEGAÇÕES	TOTAIS (INCLUINDO SARDINHA)		DIFERENÇA
	2012	2013	(2013-2012)*
010 - VIANA do CASTELO	2 544.6	2 129.4	(415.2)
020 - PÓVOA de VARZIM	2 762.0	2 344.2	(417.8)
030 - MATOSINHOS	26 175.0	21 465.8	(4 709.2)
040 - AVEIRO	10 999.7	10 890.8	(108.9)
050 - FIGUEIRA da FOZ	11 582.0	11 818.6	236.6
060 - NAZARÉ	4 019.4	3 966.3	(53.1)
070 - PENICHE	16 052.3	14 255.6	(1 796.7)
090 - CASCAIS	421.3	397.5	(23.8)
100 - SESIMBRA	22 334.6	25 103.9	2 769.3
110 - SETÚBAL	2 898.6	2 693.4	(205.2)
120 - SINES	8 827.1	8 743.1	(84.0)
130 - LAGOS	2 435.6	2 704.2	268.6
140 - PORTIMÃO	4 170.6	5 463.0	1 292.4
150 - OLHÃO	14 439.6	11 677.5	(2 762.1)
160 - TAVIRA	1 000.5	1 411.8	411.3
170 - V.R.S.ANTÓNIO	1 545.2	1 455.5	(89.7)
<b>TOTAL</b>	<b>132 208.1</b>	<b>126 520.6</b>	<b>(5 687.5)</b>

\* Os valores (...) são negativos

**TOTAL ANUAL POR DELEGAÇÕES**  
**ESTIMATIVA DE DESEMBARQUE - 2012/2013**



**ESTIMATIVA DE DESEMBARQUE - 2013**  
**COMPARAÇÃO DOS TOTAIS POR DELEGAÇÃO REFERENTES A 2012 E 2013**  
**TOTAIS SEM INCLUIR SARDINHA**

= CONTINENTE =

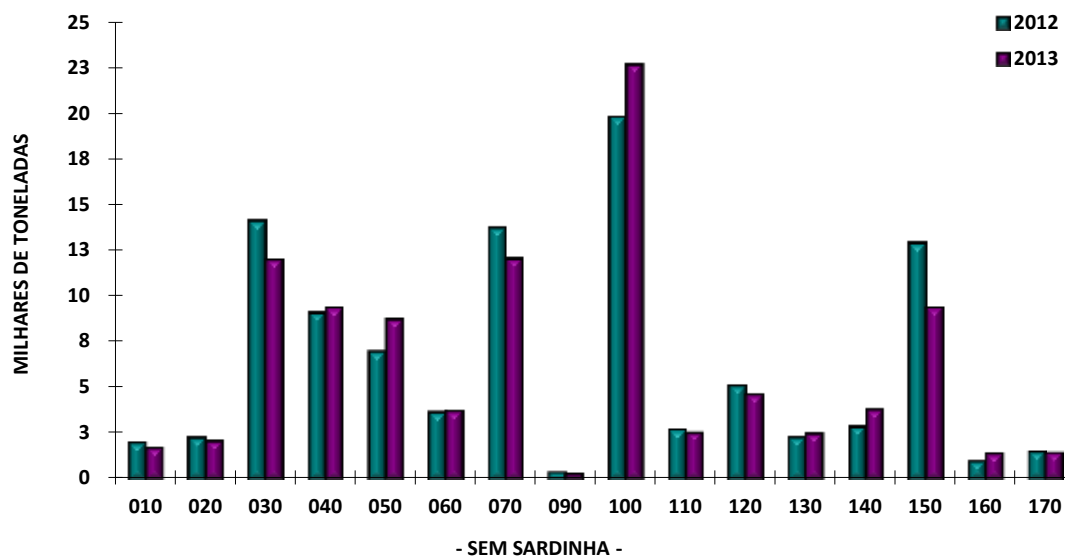
Unidade: Tonelada

DELEGAÇÕES	TOTAIS (SEM SARDINHA)		DIFERENÇA
	2012	2013	(2013-2012)*
010 - VIANA do CASTELO	2 007.8	1 749.3	(258.5)
020 - PÓVOA de VARZIM	2 290.5	2 088.9	(201.6)
030 - MATOSINHOS	14 167.6	12 072.2	(2 095.4)
040 - AVEIRO	9 131.1	9 397.1	266.0
050 - FIGUEIRA da FOZ	7 013.0	8 784.7	1 771.7
060 - NAZARÉ	3 676.4	3 750.4	74.0
070 - PENICHE	13 792.3	12 090.9	(1 701.4)
090 - CASCAIS	380.0	332.3	(47.7)
100 - SESIMBRA	19 853.8	22 764.3	2 910.5
110 - SETÚBAL	2 736.5	2 576.6	(159.9)
120 - SINES	5 132.6	4 656.2	(476.4)
130 - LAGOS	2 303.0	2 531.2	228.2
140 - PORTIMÃO	2 897.6	3 802.3	904.7
150 - OLHÃO	12 958.7	9 400.0	(3 558.7)
160 - TAVIRA	999.7	1 411.3	411.6
170 - V.R.S.ANTÓNIO	1 541.4	1 454.9	(86.5)
<b>TOTAL</b>	<b>100 882.0</b>	<b>98 862.6</b>	<b>(2 019.4)</b>

\* Os valores (...) são negativos

A DELEGAÇÃO DE CASCAIS INCLUI A DELEGAÇÃO DA ERICEIRA

**TOTAL ANUAL POR DELEGAÇÕES**  
**ESTIMATIVA DE DESEMBARQUE - 2012/2013**





**ESTIMATIVA DE DESEMBARQUE - 2013**  
**COMPARAÇÃO DOS PREÇOS MEDIOS POR DELEGAÇÃO REFERENTES A 2012 E 2013**

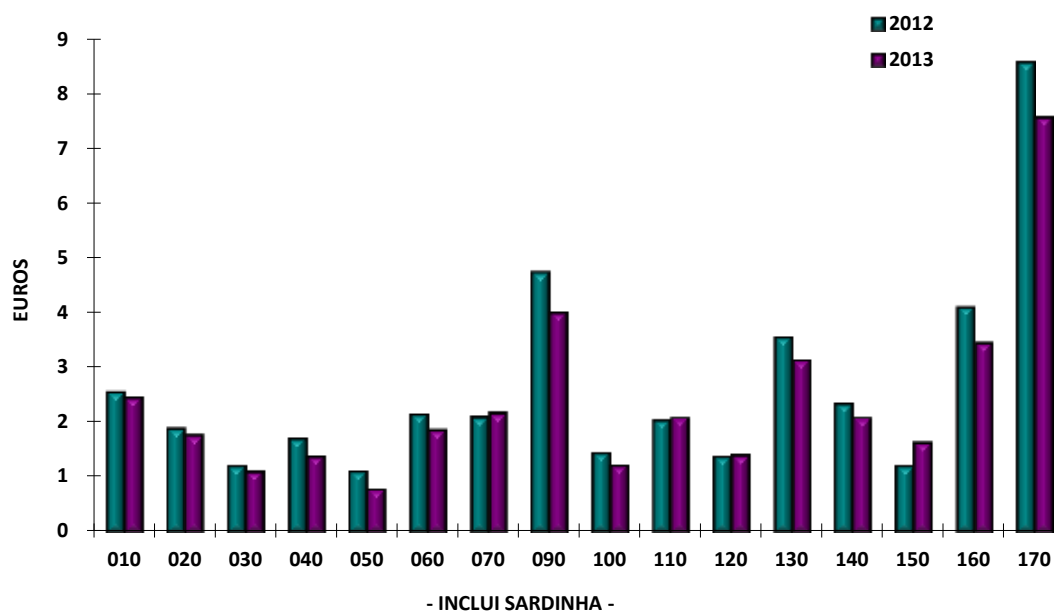
= CONTINENTE =

Unidade: Euro/Kg

DELEGAÇÕES	PREÇO MEDIO (INCLUI SARDINHA)		DIFERENÇA
	2012	2013	(2013-2012)*
010 - VIANA do CASTELO	2.57	2.46	(0.11)
020 - PÓVOA de VARZIM	1.90	1.77	(0.13)
030 - MATOSINHOS	1.21	1.11	(0.10)
040 - AVEIRO	1.71	1.39	(0.32)
050 - FIGUEIRA da FOZ	1.11	0.78	(0.33)
060 - NAZARÉ	2.16	1.87	(0.29)
070 - PENICHE	2.11	2.18	0.07
090 - CASCAIS	4.76	4.01	(0.75)
100 - SESIMBRA	1.45	1.22	(0.23)
110 - SETÚBAL	2.05	2.09	0.04
120 - SINES	1.38	1.41	0.03
130 - LAGOS	3.57	3.14	(0.43)
140 - PORTIMÃO	2.35	2.09	(0.26)
150 - OLHÃO	1.21	1.64	0.43
160 - TAVIRA	4.12	3.46	(0.66)
170 - V.R.S.ANTÓNIO	8.60	7.58	(1.02)
<b>TOTAL</b>	<b>1.68</b>	<b>1.58</b>	<b>(0.10)</b>

\* Os valores (...) são negativos

**PREÇO MEDIO POR DELEGAÇÕES**  
**ESTIMATIVA DE DESEMBARQUE - 2012/2013**



**ESTIMATIVA DE DESEMBARQUE - 2013**  
**COMPARAÇÃO DOS PREÇOS MEDIOS POR DELEGAÇÃO REFERENTES A 2012 E 2013**  
**DESEMBARQUES SEM INCLUIR SARDINHA**

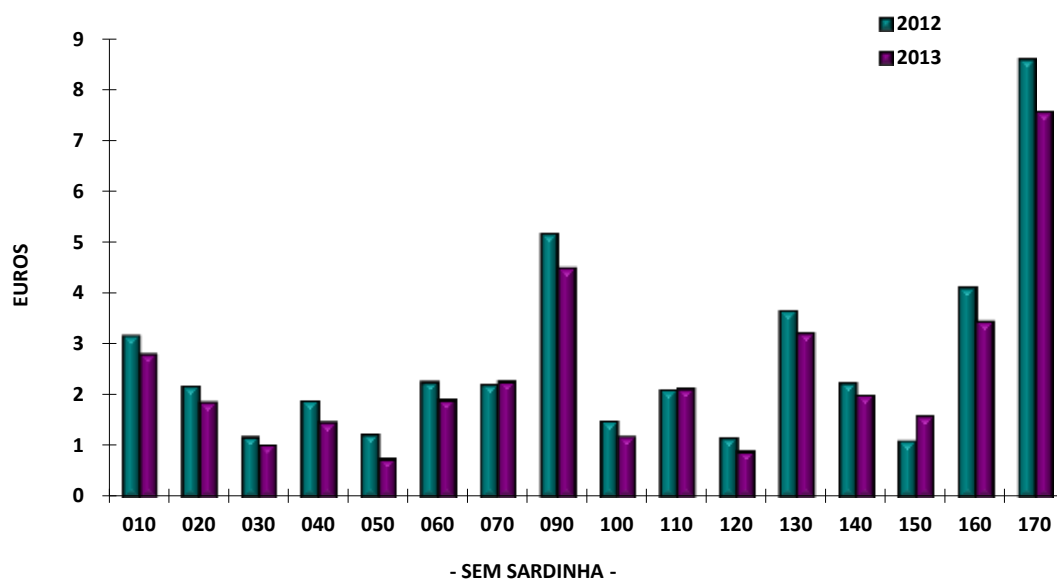
= CONTINENTE =

Unidade: Euro/Kg

DELEGAÇÕES	PREÇO MÉDIO (SEM SARDINHA)		DIFERENÇA
	2012	2013	(2013-2012)*
010 - VIANA do CASTELO	3.17	2.81	(0.36)
020 - PÓVOA de VARZIM	2.18	1.87	(0.31)
030 - MATOSINHOS	1.19	1.03	(0.16)
040 - AVEIRO	1.90	1.47	(0.43)
050 - FIGUEIRA da FOZ	1.24	0.75	(0.49)
060 - NAZARÉ	2.27	1.91	(0.36)
070 - PENICHE	2.22	2.27	0.05
090 - CASCAIS	5.18	4.51	(0.67)
100 - SESIMBRA	1.50	1.19	(0.31)
110 - SETÚBAL	2.10	2.13	0.03
120 - SINES	1.17	0.90	(0.27)
130 - LAGOS	3.66	3.24	(0.42)
140 - PORTIMÃO	2.26	2.00	(0.26)
150 - OLHÃO	1.10	1.60	0.50
160 - TAVIRA	4.12	3.46	(0.66)
170 - V.R.S.ANTÓNIO	8.62	7.58	(1.04)
<b>TOTAL</b>	<b>1.81</b>	<b>1.62</b>	<b>(0.19)</b>

\* Os valores (...) são negativos

**PREÇO MEDIO POR DELEGAÇÕES**  
**ESTIMATIVA DE DESEMBARQUE - 2012/2013**



**ESTIMATIVA DE DESEMBARQUE - 2012/2013**  
**COMPARAÇÃO DOS TOTAIS POR DELEGAÇÃO REFERENTES A 2012 E 2013**

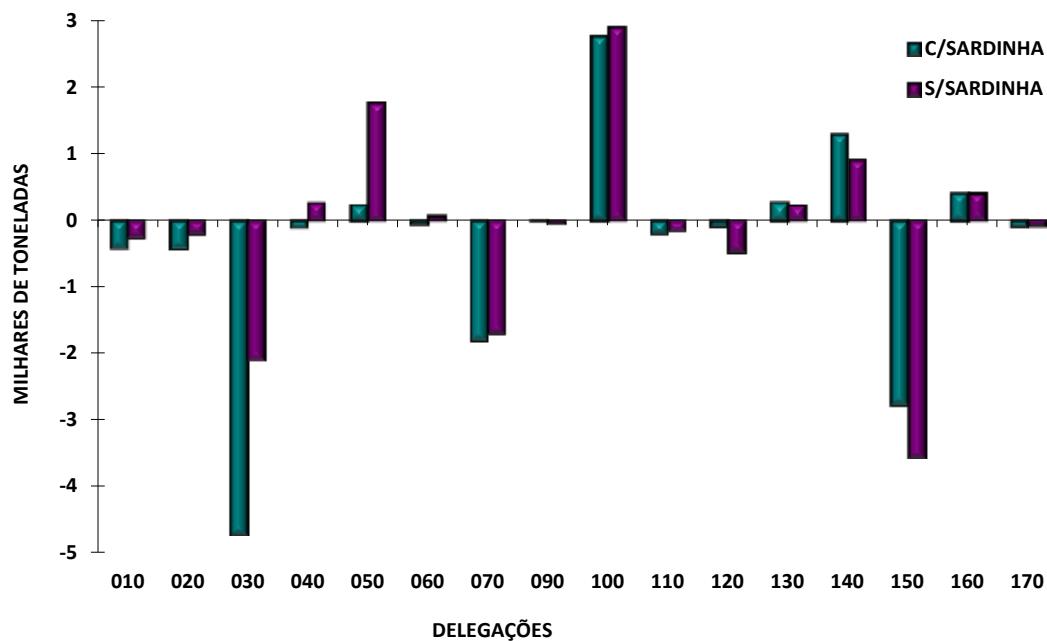
= CONTINENTE =

Unidade: Tonelada

DELEGAÇÕES	DIFERENÇAS 2013 - 2012	
	COM SARDINHA	SEM SARDINHA
010 - VIANA do CASTELO	(415.2)	(258.5)
020 - PÓVOA de VARZIM	(417.8)	(201.6)
030 - MATOSINHOS	(4 709.2)	(2 095.4)
040 - AVEIRO	(108.9)	266.0
050 - FIGUEIRA da FOZ	236.6	1 771.7
060 - NAZARÉ	(53.1)	74.0
070 - PENICHE	(1 796.7)	(1 701.4)
090 - CASCAIS	(23.8)	(47.7)
100 - SESIMBRA	2 769.3	2 910.5
110 - SETÚBAL	(205.2)	(159.9)
120 - SINES	(84.0)	(476.4)
130 - LAGOS	268.6	228.2
140 - PORTIMÃO	1 292.4	904.7
150 - OLHÃO	(2 762.1)	(3 558.7)
160 - TAVIRA	411.3	411.6
170 - V.R.S.ANTÓNIO	(89.7)	(86.5)
<b>TOTAL</b>	<b>(5 687.5)</b>	<b>(2 019.4)</b>

\* Os valores (...) são negativos

**DIFERENÇAS 2013/2012 - CONTINENTE**  
**ESTIMATIVA DE DESEMBARQUE - 2012/2013**



**ESTIMATIVA DE DESEMBARQUE - 2012/2013**  
**COMPARAÇÃO DOS PREÇOS MEDIOS POR DELEGAÇÃO REFERENTES A 2012 E 2013**

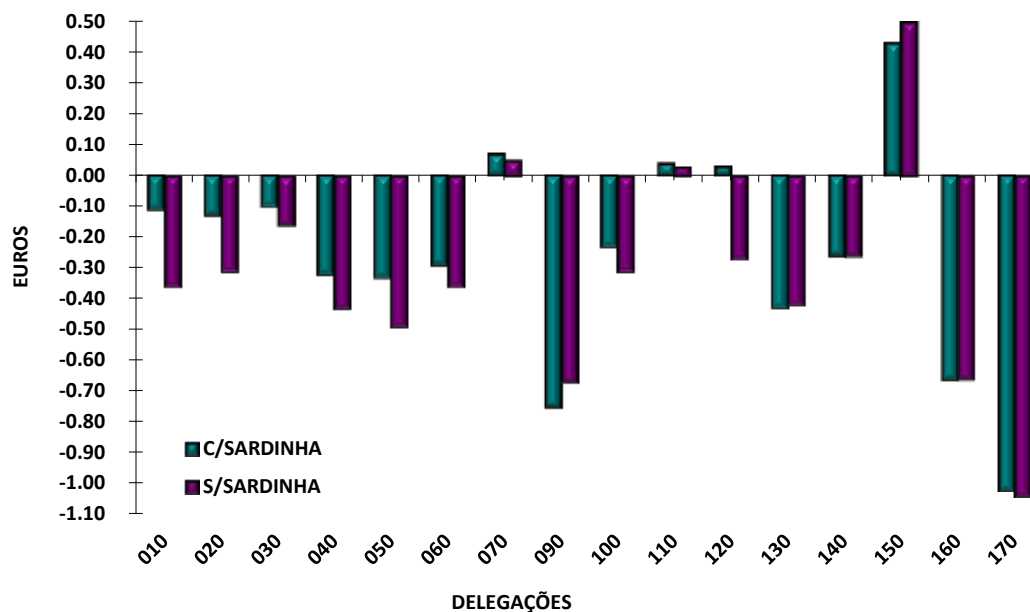
= CONTINENTE =

Unidade: Euros

DELEGAÇÕES	DIFERENÇAS 2013 - 2012	
	COM SARDINHA *	SEM SARDINHA *
010 - VIANA do CASTELO	(0.11)	(0.36)
020 - PÓVOA de VARZIM	(0.13)	(0.31)
030 - MATOSINHOS	(0.10)	(0.16)
040 - AVEIRO	(0.32)	(0.43)
050 - FIGUEIRA da FOZ	(0.33)	(0.49)
060 - NAZARÉ	(0.29)	(0.36)
070 - PENICHE	0.07	0.05
090 - CASCAIS	(0.75)	(0.67)
100 - SESIMBRA	(0.23)	(0.31)
110 - SETÚBAL	0.04	0.03
120 - SINES	0.03	(0.27)
130 - LAGOS	(0.43)	(0.42)
140 - PORTIMÃO	(0.26)	(0.26)
150 - OLHÃO	0.43	0.50
160 - TAVIRA	(0.66)	(0.66)
170 - V.R.S.ANTÓNIO	(1.02)	(1.04)
<b>TOTAL</b>	<b>(0.10)</b>	<b>(0.19)</b>

\* Os valores (...) são negativos

**VARIAÇÃO DO PREÇO MEDIO - 2013/2012**  
**ESTIMATIVA DE DESEMBARQUE - 2012/2013**



**ESTIMATIVA DE DESEMBARQUE - 2012/2013**  
**COMPARAÇÃO DOS TOTAIS ANUAIS POR DELEGAÇÕES SUB-DELEGAÇÕES E POSTOS**

= CONTINENTE =

Unidade: Tonelada

CODIGO	DESIGNAÇÃO	QUANTIDADES DESEMBARCADAS		DIFERENÇA
		2012	2013	(2013-2012)*
10000	VIANA DO CASTELO	1 941.7	1 530.1	(411.6)
10910	CAMINHA	77.7	81.2	3.5
10920	ESPOSENDE	59.3	67.9	8.6
10930	VILA PRAIA DA ÂNCORA	245.1	217.6	(27.5)
10940	CASTELO DO NEIVA	185.5	204.0	18.5
10950	FÃO	35.1	28.6	(6.5)
20000	PÓVOA DE VARZIM	2 591.4	2 189.3	(402.1)
20930	VILA CHÃ	21.6	15.4	(6.2)
20940	VILA DO CONDE	149.0	139.6	(9.4)
30000	MATOSINHOS	26 002.1	21 291.9	(4 710.2)
30910	ANGEIRAS	84.3	68.3	(16.0)
30920	AFURADA	5.3	6.2	0.9
30970	ESMORIZ	1.5	10.1	8.6
30991	AGUDA	16.2	12.7	(3.5)
30992	ESPINHO	61.0	67.5	6.5
30993	VALBOM	4.6	9.0	4.4
40000	AVEIRO	8 958.6	8 993.6	35.0
40910	VAGUEIRA	16.9	37.5	20.6
40920	TORREIRA	1 556.7	1 540.8	(15.9)
40930	MIRA	467.5	318.8	(148.7)
40940	FURADOURO	0.0	0.0	-
50000	FIGUEIRA DA FOZ	11 582.0	11 818.6	236.6
60000	NAZARÉ	4 019.4	3 966.3	(53.1)
70000	PENICHE	16 000.2	14 188.7	(1 811.5)
70930	FOZ DO ARELHO	52.1	66.9	14.8
90000	CASCAIS	325.9	313.5	(12.4)
90920	ERICEIRA	80.5	84.0	3.5
90930	VILA FRANCA DE XIRA	14.9	0.0	(14.9)
100000	SESIMBRA	19 902.7	22 025.2	2 122.5
100100	COSTA DA CAPARICA	1 152.9	1 379.0	226.1
100910	TRAFARIA	294.0	382.6	88.6
100920	FONTE DA TELHA	979.8	1 317.2	337.4
100991	BARREIRO	0.0	0.0	-
100992	MONTIJO	0.0	0.0	-
100994	ALCOCHETE	5.1	0.0	(5.1)
110000	SETÚBAL	2 783.7	2 560.0	(223.7)
110920	CARRASQUEIRA	114.9	133.4	18.5
110930	GAMBIA	0.0	0.0	-

\* Os valores (...) são negativos

**ESTIMATIVA DE DESEMBARQUE - 2012/2013**  
**COMPARAÇÃO DOS TOTAIS ANUAIS POR DELEGAÇÕES SUB-DELEGAÇÕES E POSTOS**

= CONTINENTE =

Unidade: Tonelada

CODIGO	DESIGNAÇÃO	QUANTIDADES DESEMBARCADAS		DIFERENÇA
		2012	2013	(2013-2012)*
120000	SINES	8 545.0	8 530.5	(14.5)
120910	PORTO COVO	0.0	0.0	-
120920	VILA NOVA DE MILFONTES	142.5	116.2	(26.3)
120930	AZENHA DO MAR	75.4	35.2	(40.2)
120940	ZAMBUJEIRA	64.1	61.2	(2.9)
120950	ALMOGRAVE	0.0	0.0	-
120960	SANTO ANDRÉ	0.0	0.0	-
130000	LAGOS	1 407.2	1 555.8	148.6
130100	SAGRES	1 028.3	1 148.4	120.1
130910	CARRAPATEIRA	0.0	0.0	-
130920	ARRIFANA	0.0	0.0	-
130930	BURGAU	0.0	0.0	-
130940	SALEMA	0.0	0.0	-
140000	PORTIMÃO	3 973.9	5 089.3	1 115.4
140930	ALBUFEIRA	194.2	373.7	179.5
140940	ALVOR	0.0	0.0	-
140950	ARMAÇÃO DE PERA	2.4	0.0	(2.4)
140960	BENAGIL	0.0	0.0	-
140970	OLHOS DE ÁGUA	0.0	0.0	-
150000	OLHÃO	9 981.8	7 318.3	(2 663.5)
150100	FUZETA	192.6	218.0	25.4
150200	QUARTEIRA	4 258.1	4 141.2	(116.9)
150910	BARRETA	0.0	0.0	-
150920	FARO	7.1	0.0	(7.1)
160000	TAVIRA	270.0	269.4	(0.6)
160920	SANTA LUZIA	730.4	1 142.4	412.0
170000	VILA REAL SANTO ANTÓNIO	1 545.2	1 455.5	(89.7)
170910	CACELA	0.0	0.0	-
170920	MANTA ROTA	0.0	0.0	-
170930	MONTE GORDO	0.0	0.0	-
170960	MÉRTOLA	0.0	0.0	-
	<b>TOTAL</b>	<b>132 207.4</b>	<b>126 520.6</b>	<b>(5 686.8)</b>

\* Os valores (...) são negativos

**ESTIMATIVA DE DESEMBARQUE - 2012/2013**  
**COMPARAÇÃO DOS TOTAIS ANUAIS POR DELEGAÇÕES SUB-DELEGAÇÕES E POSTOS**

= CONTINENTE =

Unidade: Euro/Kg

CODIGO	DESIGNAÇÃO	PREÇOS MÉDIOS DESEMBARCADAS		DIFERENÇA
		2012	2013	(2013-2012)*
10000	VIANA DO CASTELO	2.00	1.89	(0.11)
10910	CAMINHA	14.14	12.88	(1.26)
10920	ESPOSENDE	4.22	3.65	(0.57)
10930	VILA PRAIA DA ÂNCORA	2.77	2.17	(0.60)
10940	CASTELO DO NEIVA	3.73	3.19	(0.54)
10950	FÃO	2.69	2.75	0.06
20000	PÓVOA DE VARZIM	1.86	1.74	(0.12)
20930	VILA CHÃ	4.90	4.44	(0.46)
20940	VILA DO CONDE	2.40	2.06	(0.34)
30000	MATOSINHOS	1.20	1.10	(0.10)
30910	ANGEIRAS	3.46	3.61	0.15
30920	AFURADA	8.80	6.54	(2.26)
30970	ESMORIZ	0.98	0.76	(0.22)
30991	AGUDA	6.34	6.52	0.18
30992	ESPINHO	0.89	0.84	(0.05)
30993	VALBOM	1.40	2.25	0.85
40000	AVEIRO	1.72	1.35	(0.37)
40910	VAGUEIRA	3.01	1.42	(1.59)
40920	TORREIRA	1.78	1.80	0.02
40930	MIRA	1.30	0.80	(0.50)
40940	FURADOURO	0.00	0.00	-
50000	FIGUEIRA DA FOZ	1.11	0.78	(0.33)
60000	NAZARÉ	2.16	1.87	(0.29)
70000	PENICHE	2.11	2.17	0.06
70930	FOZ DO ARELHO	4.70	4.25	(0.45)
90000	CASCAIS	4.74	3.91	(0.83)
90920	ERICEIRA	4.81	4.39	(0.42)
90930	VILA FRANCA DE XIRA	4.72	0.00	(4.72)
100000	SESIMBRA	1.30	1.09	(0.21)
100100	COSTA DA CAPARICA	3.61	3.17	(0.44)
100910	TRAFARIA	5.07	3.75	(1.32)
100920	FONTE DA TELHA	1.35	0.93	(0.42)
100991	BARREIRO	0.00	0.00	-
100992	MONTIJO	0.00	0.00	-
100994	ALCOCHETE	2.62	0.00	(2.62)
110000	SETÚBAL	1.97	2.02	0.05
110920	CARRASQUEIRA	4.36	3.64	(0.72)
110930	GAMBIA	0.00	0.00	-

\* Os valores (...) são negativos

**ESTIMATIVA DE DESEMBARQUE - 2012/2013**  
**COMPARAÇÃO DOS TOTAIS ANUAIS POR DELEGAÇÕES SUB-DELEGAÇÕES E POSTOS**

= CONTINENTE =

Unidade: Euro/Kg

CODIGO	DESIGNAÇÃO	PREÇOS MÉDIOS DESEMBARCADAS		DIFERENÇA
		2012	2013	(2013-2012)*
120000	SINES	1.30	1.36	0.06
120910	PORTO COVO	0.00	0.00	-
120920	VILA NOVA DE MILFONTES	3.87	3.57	(0.30)
120930	AZENHA DO MAR	4.54	3.39	(1.15)
120940	ZAMBUJEIRA	5.11	5.07	(0.04)
120950	ALMOGRAVE	0.00	0.00	-
120960	SANTO ANDRÉ	0.00	0.00	-
130000	LAGOS	2.56	2.36	(0.20)
130100	SAGRES	4.92	4.22	(0.70)
130910	CARRAPATEIRA	0.00	0.00	-
130920	ARRIFANA	0.00	0.00	-
130930	BURGAU	0.00	0.00	-
130940	SALEMA	0.00	0.00	-
140000	PORTIMÃO	2.27	2.03	(0.24)
140930	ALBUFEIRA	4.21	3.20	(1.01)
140940	ALVOR	0.00	0.00	-
140950	ARMAÇÃO DE PERA	6.84	0.00	(6.84)
140960	BENAGIL	0.00	0.00	-
140970	OLHOS DE ÁGUA	0.00	0.00	-
150000	OLHÃO	0.93	1.23	0.30
150100	FUZETA	2.37	2.24	(0.13)
150200	QUARTEIRA	1.83	2.33	0.50
150910	BARRETA	0.00	0.00	-
150920	FARO	3.10	0.00	(3.10)
160000	TAVIRA	4.93	4.29	(0.64)
160920	SANTA LUZIA	3.80	3.25	(0.55)
170000	VILA REAL SANTO ANTÓNIO	8.60	7.58	(1.02)
170910	CACELA	0.00	0.00	-
170920	MANTA ROTA	0.00	0.00	-
170930	MONTE GORDO	0.00	0.00	-
170960	MÉRTOLA	0.00	0.00	-
	<b>TOTAL</b>	<b>1.68</b>	<b>1.58</b>	<b>(0.10)</b>

\* Os valores (...) são negativos



**ESTIMATIVA DE DESEMBARQUE - 2012/2013**  
**COMPARAÇÃO DOS TOTAIS ANUAIS DE ESPÉCIES E GRUPOS DE ESPÉCIES**

= CONTINENTE =

Unidade: Tonelada

ESPÉCIES e GRUPOS de ESPÉCIES	TOTAIS		DIFERENÇA
	2012	2013	(2013-2012)*
<b>Águas salobra e doce</b>	<b>90.0</b>	<b>130.0</b>	<b>40.0</b>
-----			
ENGUIAS	5.1	5.4	0.3
LAMPREIA	46.5	50.2	3.7
SÁVEL	34.1	71.5	37.4
SAVELHA	3.5	1.8	(1.7)
DIVERSOS	0.8	1.1	0.3
<b>Águas marinhas</b>	<b>132 118.5</b>	<b>126 390.9</b>	<b>(5 727.6)</b>
-----			
<b>Peixes</b>	<b>114 807.7</b>	<b>106 240.6</b>	<b>(8 567.1)</b>
ABRÓTEAS E SIMILARES	482.8	304.2	(178.6)
AREIRO	142.8	121.0	(21.8)
ATUNS E SIMILARES	1 066.3	599.4	(466.9)
BADEJO	103.5	85.8	(17.7)
BARROSO	0.6	0.0	(0.6)
BESUGO	780.6	734.0	(46.6)
BICA	107.7	93.8	(13.9)
BIQUEIRÃO	777.0	389.8	(387.2)
CAÇÕES	42.1	41.2	(0.9)
CARAPAU	14 892.0	15 337.2	445.2
CARAPAU NEGRÃO E SIMILARES	3 632.1	2 460.4	(1 171.7)
CAVALA	36 571.1	36 862.8	291.7
CHERNE	157.2	160.7	3.5
CONGRO	1 113.7	988.6	(125.1)
CORVINAS	407.8	498.8	91.0
DOURADA	229.7	294.2	64.5
ESPADARTE	354.9	719.9	365.0
ESPARIDEOS DIVERSOS	895.1	699.3	(195.8)
FANCA	2 159.9	1 764.1	(395.8)
GAROPAS E SIMILARES	40.7	38.6	(2.1)
JULIANA	2.2	2.6	0.4
LINGUADO	515.9	617.4	101.5
LIXA	1.0	0.1	(0.9)
PARGOS	102.3	120.6	18.3
PATA-ROXAS	541.5	513.2	(28.3)
PEIXE ESPADA	27.6	61.3	33.7
PEIXE ESPADA PRETO	2 668.0	2 129.5	(538.5)
PEIXES CHATOS	756.1	583.7	(172.4)
PESCADA	2 551.2	2 701.8	150.6
RABETA E SIMILARES	11.9	3.9	(8.0)
RAIAS	1 130.8	1 096.4	(34.4)
ROBALOS	401.2	561.8	160.6

\* Os valores (...) são negativos

**ESTIMATIVA DE DESEMBARQUE - 2012/2013**  
**COMPARAÇÃO DOS TOTAIS ANUAIS DE ESPÉCIES E GRUPOS DE ESPÉCIES**

= CONTINENTE =

Unidade: Tonelada

ESPÉCIES e GRUPOS de ESPÉCIES	TOTAIS		DIFERENÇA
	2012	2013	(2013-2012)*
RUIVO	168.1	191.4	23.3
SALMONETES	229.7	189.1	(40.6)
SARDA	765.8	249.8	(516.0)
SARDINHA	31 326.0	27 658.3	(3 667.7)
SARGO SAFIA	388.3	342.6	(45.7)
SARGOS	335.4	399.9	64.5
SOLHAS	71.4	87.8	16.4
TAMBORIL	693.9	526.1	(167.8)
TUBARÕES E RAIAS DIVERSOS	1 852.2	1 350.7	(501.5)
VERDINHO	1 947.3	1 996.3	49.0
XAPUTA	412.6	1.7	(410.9)
DIVERSOS	3 949.7	2 660.8	(1 288.9)
<b>Moluscos</b>	<b>15 834.2</b>	<b>19 022.5</b>	<b>3 188.3</b>
AMÊIJOAS	1 448.8	1 231.0	(217.8)
BERBIGÃO	1 303.3	1 433.1	129.8
BÚZIOS	34.1	29.1	(5.0)
CHOCO	1 180.2	1 316.6	136.4
LONGUEIRÕES	65.6	103.2	37.6
LULAS	358.8	179.7	(179.1)
POLVOS	9 653.0	12 910.0	3 257.0
POTAS	97.3	74.7	(22.6)
DIVERSOS	1 693.1	1 745.1	52.0
<b>Crustáceos</b>	<b>1 438.7</b>	<b>1 087.3</b>	<b>(351.4)</b>
CAMARÕES	94.5	111.3	16.8
GAMBA	678.3	392.5	(285.8)
LAGOSTAS	5.8	8.8	3.0
LAGOSTIM	216.8	152.6	(64.2)
LAVAGANTE	3.7	4.2	0.5
SANTOLA	22.5	43.8	21.3
DIVERSOS	417.1	374.1	(43.0)
<b>Outros produtos</b>	<b>37.9</b>	<b>40.5</b>	<b>2.6</b>
FÍGADOS	0.0	0.0	0.0
MINHOCAS/MINHOCÃO	10.3	8.1	(2.2)
OURIÇO DO MAR	1.5	3.4	1.9
OVAS	26.1	29.0	2.9
<b>TOTAL</b>	<b>132 208.5</b>	<b>126 520.9</b>	<b>(5 687.6)</b>

\* Os valores (...) são negativos

**ESTIMATIVA DE DESEMBARQUE - 2012/2013**  
**COMPARAÇÃO DOS PREÇOS MÉDIOS ANUAIS DE ESPÉCIES E GRUPOS DE ESPÉCIES**

= CONTINENTE =

Unidade: Euro/Kg

ESPÉCIES e GRUPOS de ESPÉCIES	TOTAIS		DIFERENÇA
	2012	2013	(2013-2012)*
<b>Águas salobra e doce</b>	<b>15.33</b>	<b>10.52</b>	<b>(4.81)</b>
-----			
ENGUIAS	109.89	97.18	(12.71)
LAMPREIA	13.69	11.26	(2.43)
SÁVEL	5.20	3.89	(1.31)
SAVELHA	0.55	0.71	0.16
DIVERSOS	4.11	3.95	(0.16)
<b>Águas marinhas</b>	<b>1.67</b>	<b>1.57</b>	<b>(0.10)</b>
-----			
<b>Peixes</b>	<b>1.36</b>	<b>1.30</b>	<b>(0.06)</b>
ABRÓTEAS E SIMILARES	3.00	2.87	(0.13)
AREIRO	2.45	2.49	0.04
ATUNS E SIMILARES	3.23	2.94	(0.29)
BADEJO	4.72	4.40	(0.32)
BARROSO	1.34	1.54	0.20
BESUGO	4.20	3.78	(0.42)
BICA	4.84	5.07	0.23
BIQUEIRÃO	3.07	3.11	0.04
CAÇÕES	3.72	3.86	0.14
CARAPAU	1.33	0.92	(0.41)
CARAPAU NEGRÃO E SIMILARES	0.50	0.52	0.02
CAVALA	0.31	0.27	(0.04)
CHERNE	14.15	13.91	(0.24)
CONGRO	2.59	2.52	(0.07)
CORVINAS	5.82	5.46	(0.36)
DOURADA	9.39	9.18	(0.21)
ESPADARTE	5.22	4.77	(0.45)
ESPARIDEOS DIVERSOS	2.58	2.58	0.00
FANECA	1.79	1.48	(0.31)
GAROPAS E SIMILARES	2.82	3.06	0.24
JULIANA	4.18	3.96	(0.22)
LINGUADO	9.03	8.49	(0.54)
LIXA	0.77	0.88	0.11
PARGOS	13.47	12.88	(0.59)
PATA-ROXAS	0.79	0.71	(0.08)
PEIXE ESPADA	6.19	4.71	(1.48)
PEIXE ESPADA PRETO	2.80	2.80	0.00
PEIXES CHATOS	6.55	6.50	(0.05)
PESCADA	2.55	2.29	(0.26)
RABETA E SIMILARES	3.38	3.11	(0.27)
RAIAS	2.49	2.26	(0.23)
ROBALOS	10.66	9.50	(1.16)

\* Os valores (...) são negativos

**ESTIMATIVA DE DESEMBARQUE - 2012/2013**  
**COMPARAÇÃO DOS PREÇOS MÉDIOS ANUAIS DE ESPÉCIES E GRUPOS DE ESPÉCIES**

= CONTINENTE =

Unidade: Euro/Kg

ESPÉCIES e GRUPOS de ESPÉCIES	TOTAIS		DIFERENÇA
	2012	2013	(2013-2012)*
RUIVO	1.93	1.91	(0.02)
SALMONETES	9.61	10.99	1.38
SARDA	0.84	1.32	0.48
SARDINHA	1.30	1.43	0.13
SARGO SAFIA	2.67	2.59	(0.08)
SARGOS	5.42	5.26	(0.16)
SOLHAS	3.61	3.30	(0.31)
TAMBORIL	4.68	4.66	(0.02)
TUBARÕES E RAIAS DIVERSOS	2.88	2.61	(0.27)
VERDINHO	0.59	0.43	(0.16)
XAPUTA	1.11	1.23	0.12
DIVERSOS	1.68	2.31	0.63
<b>Moluscos</b>	<b>3.49</b>	<b>2.79</b>	<b>(0.70)</b>
AMÊIJOAS	2.30	2.42	0.12
BERBIGÃO	0.79	0.84	0.05
BÚZIOS	6.00	5.04	(0.96)
CHOCO	4.71	4.01	(0.70)
LONGUEIRÕES	3.10	3.35	0.25
LULAS	6.82	8.35	1.53
POLVOS	4.00	2.90	(1.10)
POTAS	2.33	1.89	(0.44)
DIVERSOS	2.03	2.09	0.06
<b>Crustáceos</b>	<b>10.10</b>	<b>11.61</b>	<b>1.51</b>
CAMARÕES	19.92	21.31	1.39
GAMBA	10.78	14.15	3.37
LAGOSTAS	23.12	19.42	(3.70)
LAGOSTIM	14.73	13.01	(1.72)
LAVAGANTE	17.20	15.33	(1.87)
SANTOLA	2.84	2.14	(0.70)
DIVERSOS	3.71	4.37	0.66
<b>Outros produtos</b>	<b>3.56</b>	<b>11.61</b>	<b>8.05</b>
FÍGADOS	0.00	0.00	0.00
MINHOCAS/MINHOCÃO	3.68	5.35	1.67
OURIÇO DO MAR	2.44	1.01	(1.43)
OVAS	0.00	7.66	7.66
<b>TOTAL</b>	<b>1.68</b>	<b>1.58</b>	<b>(0.10)</b>

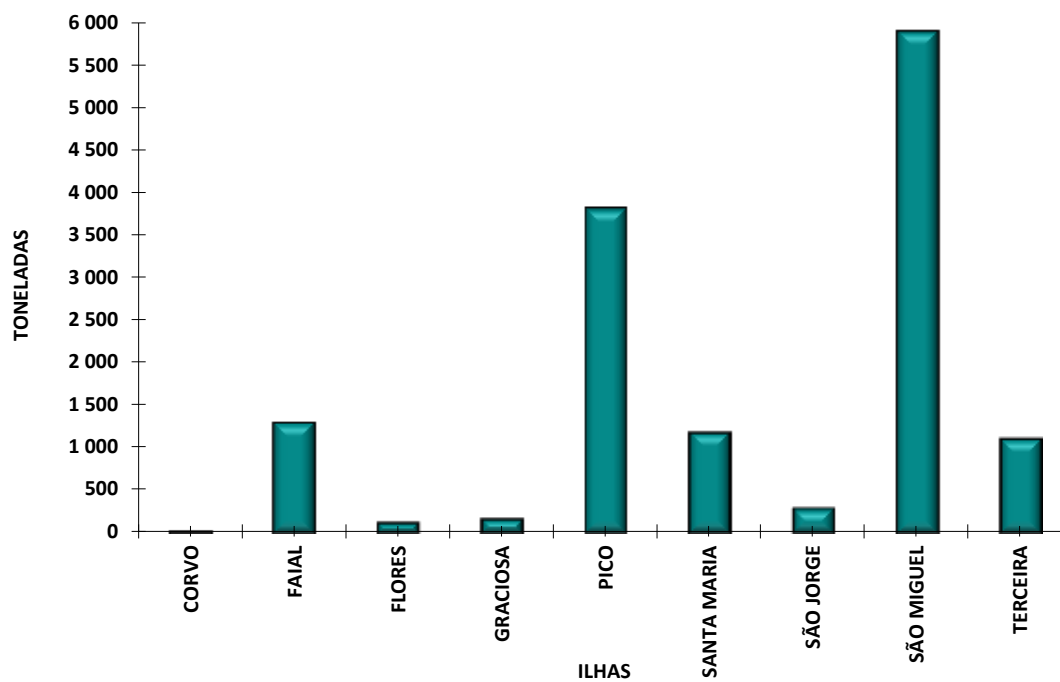
\* Os valores (...) são negativos

**ESTIMATIVA DE DESEMBARQUE - 2013**  
**TOTAL ANUAL POR ILHAS**

= REGIÃO AUTÓNOMA DOS AÇORES =

ILHAS	QUANTIDADE (ton)	VALOR MÉDIO (euro/kg)
CORVO	20.2	7.33
FAIAL	1 302.7	3.01
FLORES	126.9	5.69
GRACIOSA	169.7	6.62
PICO	3 824.8	1.63
SANTA MARIA	1 193.1	1.79
SÃO JORGE	293.2	2.46
SÃO MIGUEL	5 913.8	2.57
TERCEIRA	1 116.7	3.43
<b>TOTAL</b>	<b>13 961.2</b>	<b>2.44</b>

**TOTAL ANUAL POR ILHAS - AÇORES**  
**ESTIMATIVA DE DESEMBARQUE - 2013**

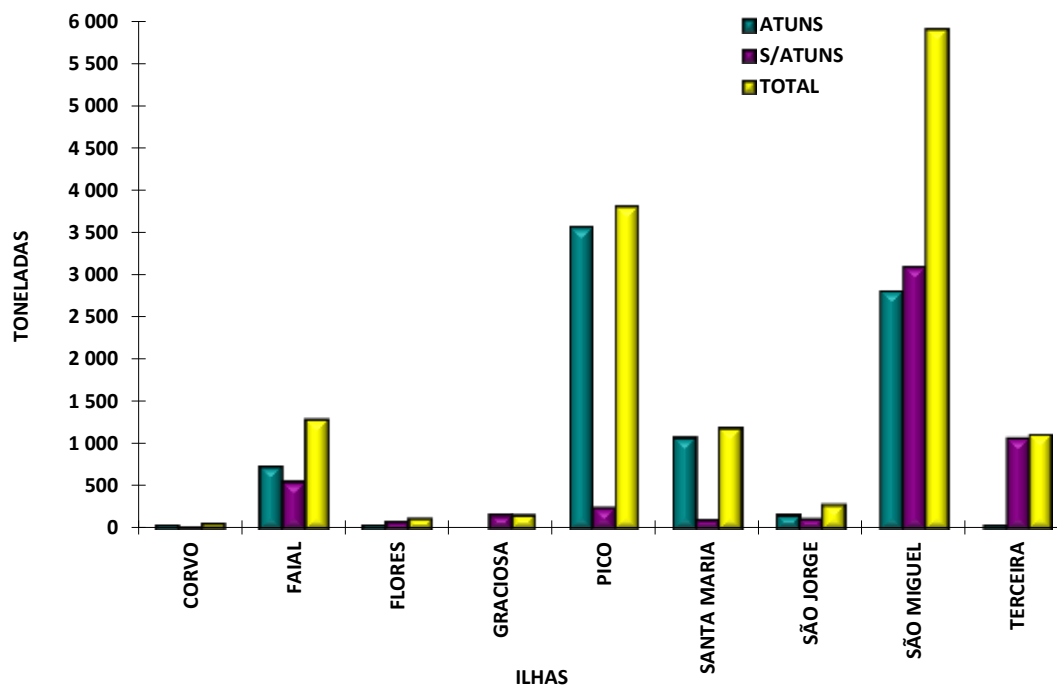


**ESTIMATIVA DE DESEMBARQUE - 2013**  
**TOTAL ANUAL POR ILHAS**

= REGIÃO AUTÓNOMA DOS AÇORES =

ILHAS	QUANTIDADE	
	ATUNS	S/ ATUNS
CORVO	38.6	20.2
FAIAL	739.2	563.5
FLORES	38.6	88.2
GRACIOSA	0.0	169.7
PICO	3 574.0	250.8
SANTA MARIA	1 080.9	112.2
SÃO JORGE	165.6	127.7
SÃO MIGUEL	2 813.4	3 100.4
TERCEIRA	37.3	1 079.4
<b>TOTAL</b>	<b>8 487.6</b>	<b>5 512.1</b>

**TOTAL ANUAL POR ILHAS - AÇORES**  
**ESTIMATIVA DE DESEMBARQUE - 2013**



**ESTIMATIVA DE DESEMBARQUE - 2013**  
**TOTAL ANUAL DE ESPÉCIES E GRUPOS DE ESPÉCIES POR REGIÕES**

=REGIÃO AUTONOMA DOS AÇORES =

ESPÉCIE e GRUPO de ESPÉCIES	QUANTIDADE (ton)	VALOR MÉDIO (euro/kg)
<b>Águas salobra e doce</b> -----	<b>0.0</b>	<b>0.00</b>
ENGUIAS	0.0	0.00
LAMPREIA	0.0	0.00
SÁVEL	0.0	0.00
SAVELHA	0.0	0.00
DIVERSOS	0.0	0.00
<b>Águas marinhas</b> -----	<b>13 961.2</b>	<b>2.44</b>
<b>Peixes</b>	<b>13 419.3</b>	<b>2.34</b>
ABRÓTEAS E SIMILARES	326.6	3.04
AREIRO	0.0	5.69
ATUNS E SIMILARES	8 449.1	1.71
BADEJO	0.0	0.00
BARROSO	0.0	0.00
BESUGO	9.3	3.72
BICA	0.0	0.00
BIQUEIRÃO	0.0	0.00
CAÇÕES	0.0	0.00
CARAPAU	0.0	0.00
CARAPAU NEGRÃO E SIMILARES	809.4	1.71
CAVALA	305.9	1.30
CHERNE	208.8	10.95
CONGRO	517.2	1.37
CORVINAS	0.0	0.00
DOURADA	0.0	0.00
ESPADARTE	121.6	3.60
ESPARIDEOS DIVERSOS	702.0	7.68
FANECA	0.0	0.00
GAROUPAS E SIMILARES	40.6	6.18
JULIANA	0.0	0.00
LINGUADO	0.0	0.00
LIXA	0.0	0.00
PARGOS	44.3	8.73
PATA-ROXAS	0.0	0.00
PEIXE ESPADA	360.5	1.47
PEIXE ESPADA PRETO	206.2	2.06
PEIXES CHATOS	0.1	3.25
PESCADA	0.0	0.00
RABETA E SIMILARES	0.0	0.00
RAIAS	115.3	0.72
ROBALOS	0.0	0.00

**ESTIMATIVA DE DESEMBARQUE - 2013**  
**TOTAL ANUAL DE ESPÉCIES E GRUPOS DE ESPÉCIES POR REGIÕES**

=REGIÃO AUTONOMA DOS AÇORES =

ESPÉCIE e GRUPO de ESPÉCIES	QUANTIDADE (ton)	VALOR MÉDIO (euro/kg)
RUIVO	0.0	0.00
SALMONETES	10.8	7.21
SARDA	0.0	0.00
SARDINHA	1.2	2.82
SARGO SAFIA	0.0	0.00
SARGOS	21.1	2.88
SOLHAS	0.0	0.00
TAMBORIL	3.4	1.50
TUBARÕES E RAIAS DIVERSOS	237.1	1.03
VERDINHO	0.0	0.00
XAPUTA	0.2	1.54
DIVERSOS	928.7	3.44
<b>Moluscos</b>	<b>531.7</b>	<b>4.82</b>
AMÊIJOAS	0.2	14.94
BERBIGÃO	0.0	0.00
BÚZIOS	0.2	1.83
CHOCO	0.0	0.00
LONGUEIRÕES	0.0	0.00
LULAS	476.3	4.72
POLVOS	24.2	5.49
POTAS	0.0	0.00
DIVERSOS	30.8	5.65
<b>Crustáceos</b>	<b>10.2</b>	<b>12.60</b>
CAMARÕES	0.0	0.00
GAMBA	0.0	0.00
LAGOSTAS	3.5	27.77
LAGOSTIM	0.0	0.00
LAVAGANTE	0.0	0.00
SANTOLA	0.4	2.71
DIVERSOS	6.3	4.82
<b>Outros produtos</b>	<b>0.0</b>	<b>0.00</b>
FÍGADOS	0.0	0.00
MINHOCAS/MINHOÇÃO	0.0	0.00
OURIÇO DO MAR	0.0	0.00
OVAS	0.0	0.00
<b>TOTAL</b>	<b>13 961.2</b>	<b>2.44</b>



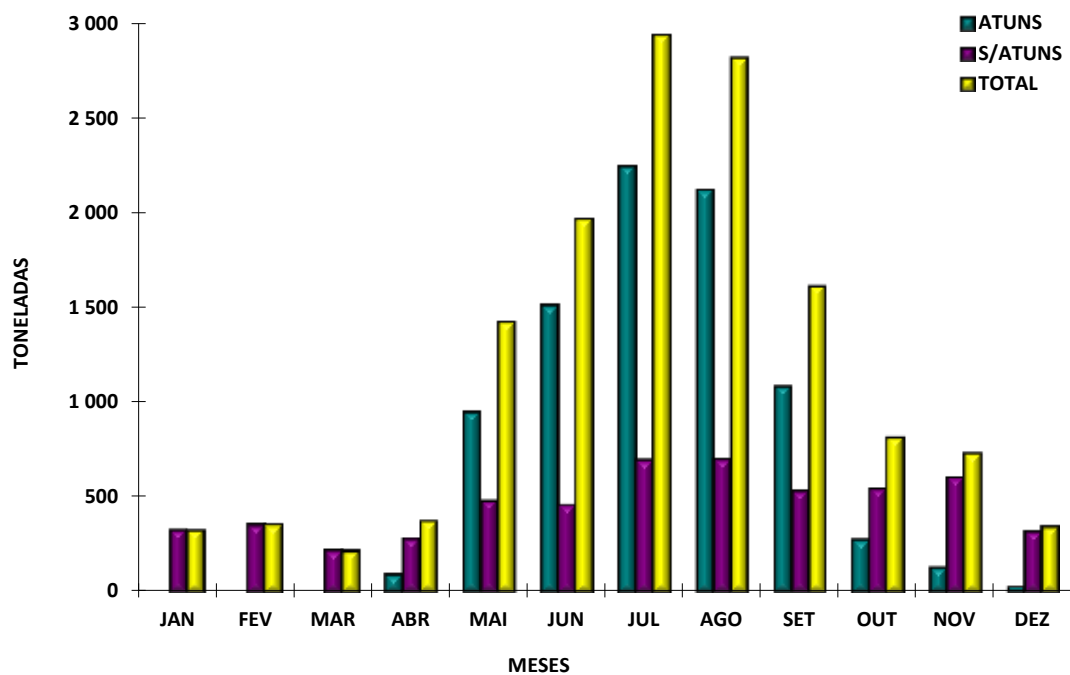
**ESTIMATIVA DE DESEMBARQUE - 2013**  
**TOTAL ANUAL POR MÊS**

= REGIÃO AUTONOMA DOS AÇORES =

Unidade: Tonelada

MÊS	QUANTIDADE	
	ATUNS	S/ATUNS
JANEIRO	0.0	327.8
FEVEREIRO	0.3	354.9
MARÇO	0.2	219.0
ABRIL	92.5	283.3
MAIO	949.5	480.7
JUNHO	1 513.4	458.8
JULHO	2 249.7	693.4
AGOSTO	2 123.4	699.5
SETEMBRO	1 086.5	530.1
OUTUBRO	276.3	542.9
NOVEMBRO	131.0	602.8
DEZEMBRO	26.3	318.9
<b>TOTAL</b>	<b>8 449.1</b>	<b>5 512.1</b>

**TOTAL ANUAL POR MÊS - AÇORES**  
**ESTIMATIVA DE DESEMBARQUE - 2013**



**ESTIMATIVA DE DESEMBARQUE - 2013**  
**TOTAL ANUAL DE ESPÉCIES E GRUPOS DE ESPÉCIES POR REGIÕES**

= REGIÃO AUTONOMA DA MADEIRA =

ESPÉCIE e GRUPO de ESPÉCIES	QUANTIDADE (ton)	VALOR MÉDIO (euro/kg)
<b>Águas salobra e doce</b> -----	<b>0.0</b>	<b>0.00</b>
ENGUIAS	0.0	0.00
LAMPREIA	0.0	0.00
SÁVEL	0.0	0.00
SAVELHA	0.0	0.00
DIVERSOS	0.0	0.00
<b>Águas marinhas</b> -----	<b>4 171.3</b>	<b>2.62</b>
<b>Peixes</b>	<b>4 079.8</b>	<b>2.60</b>
ABRÓTEAS E SIMILARES	8.7	2.41
AREIRO	0.0	0.00
ATUNS E SIMILARES	1 607.6	2.66
BADEJO	0.0	0.00
BARROSO	0.0	0.00
BESUGO	0.3	3.92
BICA	0.0	3.47
BIQUEIRÃO	0.0	0.00
CAÇÕES	0.0	1.52
CARAPAU	0.0	0.00
CARAPAU NEGRÃO E SIMILARES	430.7	1.18
CAVALA	140.1	1.31
CHERNE	0.4	12.52
CONGRO	1.0	1.70
CORVINAS	0.0	0.00
DOURADA	0.0	0.00
ESPADARTE	3.9	6.02
ESPARIDEOS DIVERSOS	13.3	1.96
FANECA	0.0	0.00
GAROUPAS E SIMILARES	2.1	7.29
JULIANA	0.0	0.00
LINGUADO	0.0	0.00
LIXA	71.4	1.60
PARGOS	6.0	5.68
PATA-ROXAS	0.0	0.00
PEIXE ESPADA	0.0	0.00
PEIXE ESPADA PRETO	1 757.6	3.02
PEIXES CHATOS	0.0	0.00
PESCADA	0.0	0.00
RABETA E SIMILARES	0.1	3.23
RAIAS	0.0	1.06
ROBALOS	0.0	0.00

**ESTIMATIVA DE DESEMBARQUE - 2013**  
**TOTAL ANUAL DE ESPÉCIES E GRUPOS DE ESPÉCIES POR REGIÕES**

= REGIÃO AUTONOMA DA MADEIRA =

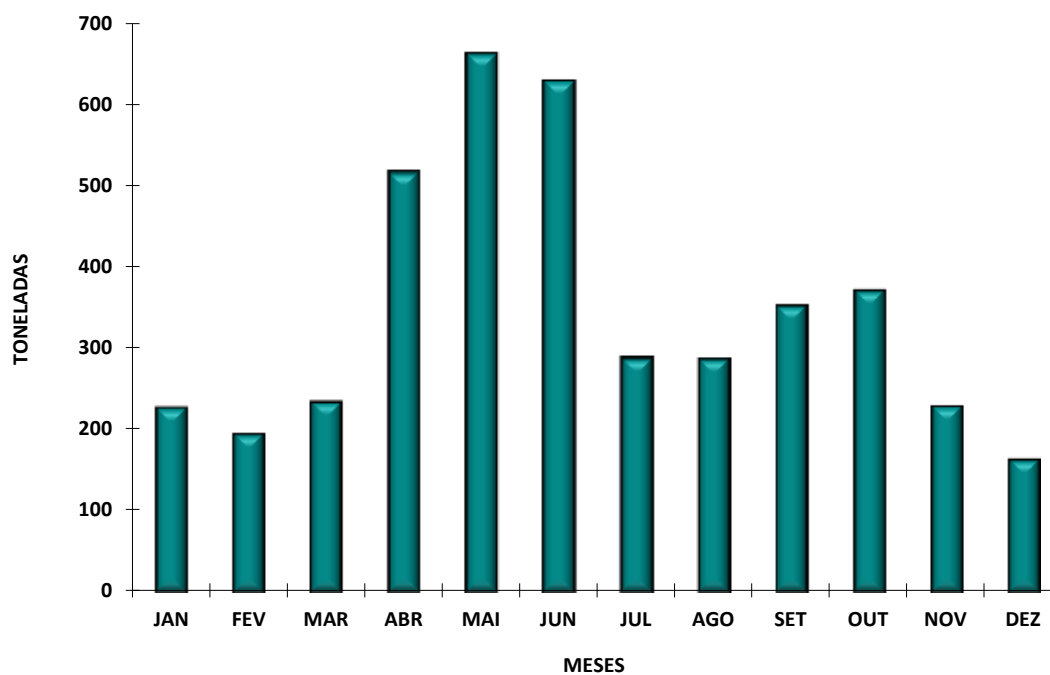
ESPÉCIE e GRUPO de ESPÉCIES	QUANTIDADE (ton)	VALOR MÉDIO (euro/kg)
RUIVO	0.0	0.00
SALMONETES	0.5	4.59
SARDA	0.0	0.00
SARDINHA	9.7	0.46
SARGO SAFIA	0.3	3.43
SARGOS	0.9	5.47
SOLHAS	0.0	0.00
TAMBORIL	0.0	0.00
TUBARÕES E RAIAS DIVERSOS	1.2	1.48
VERDINHO	0.0	0.00
XAPUTA	1.7	2.73
DIVERSOS	22.1	3.39
<b>Moluscos</b>	<b>91.4</b>	<b>3.36</b>
AMÊIJOAS	0.0	0.00
BERBIGÃO	0.0	0.00
BÚZIOS	0.0	0.00
CHOCO	0.0	0.00
LONGUEIRÕES	0.0	0.00
LULAS	2.7	2.48
POLVOS	0.0	6.99
POTAS	0.1	3.29
DIVERSOS	88.5	3.38
<b>Crustáceos</b>	<b>0.1</b>	<b>7.82</b>
CAMARÕES	0.0	3.51
GAMBA	0.0	0.00
LAGOSTAS	0.0	0.00
LAGOSTIM	0.0	0.00
LAVAGANTE	0.0	0.00
SANTOLA	0.0	0.00
DIVERSOS	0.0	10.90
<b>Outros produtos</b>	<b>0.0</b>	<b>0.00</b>
FÍGADOS	0.0	0.00
MINHOCAS/MINHOÇÃO	0.0	0.00
OURIÇO DO MAR	0.0	0.00
OVAS	0.0	0.00
<b>TOTAL</b>	<b>4 171.3</b>	<b>2.62</b>

**ESTIMATIVA DE DESEMBARQUE - 2013**  
**TOTAL ANUAL POR MÊS**

= REGIÃO AUTONOMA DA MADEIRA =

MÊS	QUANTIDADE (ton)	VALOR MÉDIO (euro/kg)
JANEIRO	227.8	2.58
FEVEREIRO	195.4	2.32
MARÇO	235.3	3.17
ABRIL	518.3	2.82
MAIO	664.8	2.82
JUNHO	631.4	2.10
JULHO	289.3	2.57
AGOSTO	288.5	2.51
SETEMBRO	353.8	2.56
OUTUBRO	372.9	2.44
NOVEMBRO	229.7	2.82
DEZEMBRO	164.0	3.28
<b>TOTAL</b>	<b>4 171.3</b>	<b>2.62</b>

**TOTAL ANUAL POR MESES - MADEIRA**  
**ESTIMATIVA DE DESEMBARQUE - 2013**



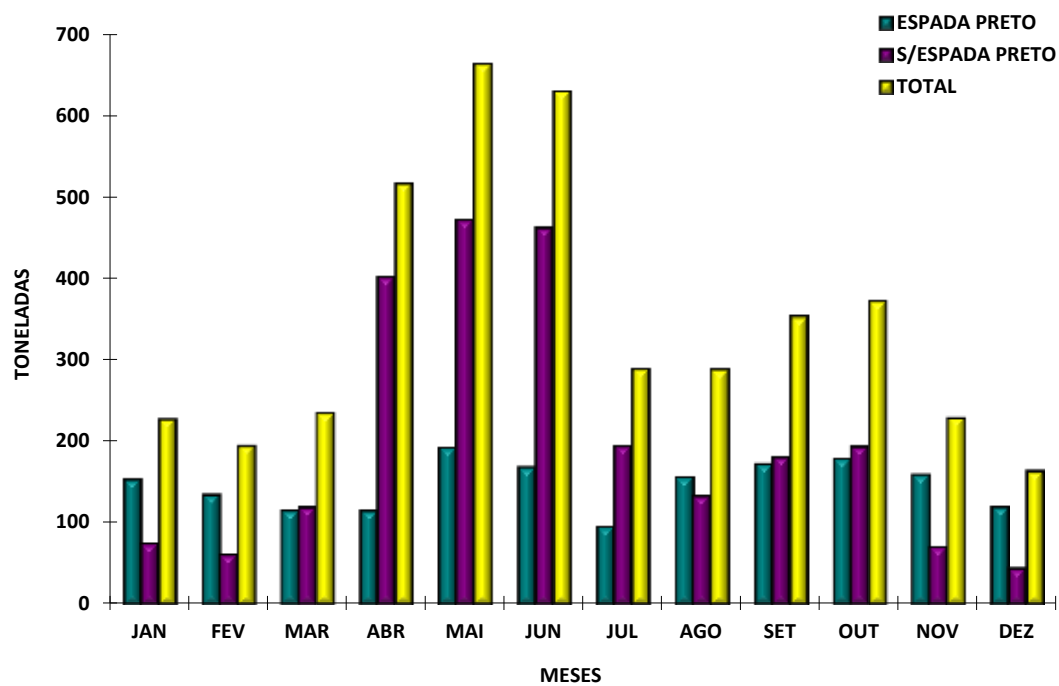
**ESTIMATIVA DE DESEMBARQUE - 2013**  
**TOTAL ANUAL POR MÊS**

= REGIÃO AUTONOMA DA MADEIRA =

Unidade: Tonelada

MÊS	QUANTIDADE	
	ESPADA PRETO	S/ESPADA PRETO
JANEIRO	153.2	74.6
FEVEREIRO	134.1	61.3
MARÇO	115.6	119.7
ABRIL	114.9	403.4
MAIO	192.0	472.8
JUNHO	167.8	463.6
JULHO	94.7	194.6
AGOSTO	155.4	133.1
SETEMBRO	172.3	181.5
OUTUBRO	178.9	193.9
NOVEMBRO	158.9	70.8
DEZEMBRO	119.7	44.3
<b>TOTAL</b>	<b>1 757.5</b>	<b>2 413.6</b>

**TOTAL ANUAL POR MÊS - MADEIRA**  
**ESTIMATIVA DE DESEMBARQUE - 2013**



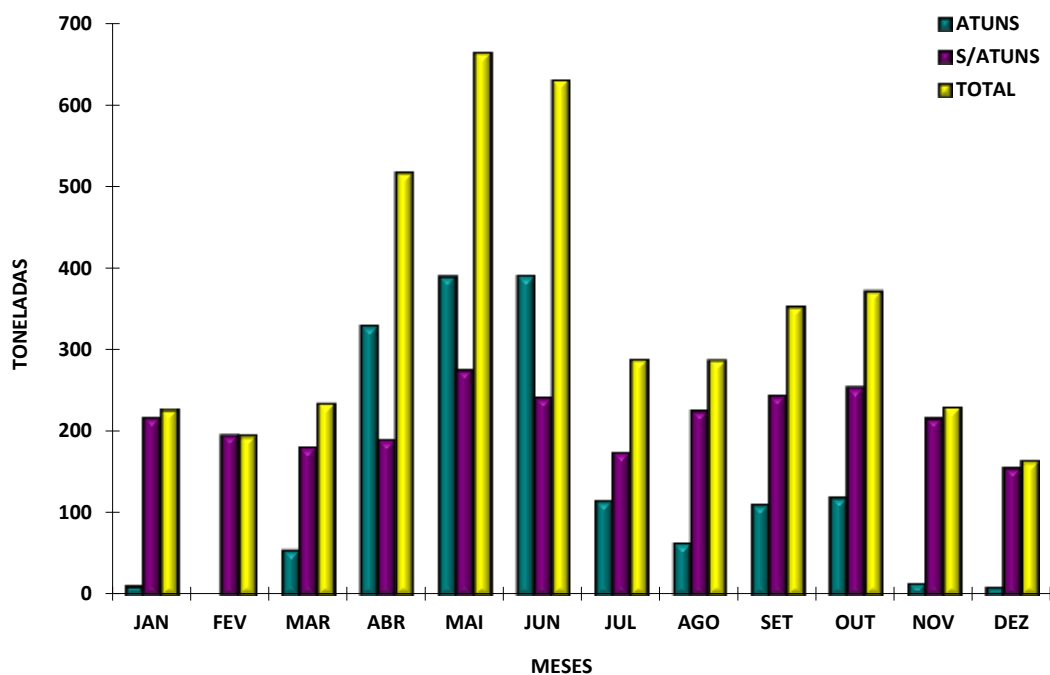
**ESTIMATIVA DE DESEMBARQUE - 2013**  
**TOTAL ANUAL POR MÊS**

= REGIÃO AUTONOMA DA MADEIRA =

Unidade: Tonelada

MÊS	QUANTIDADE	
	ATUNS	S/ATUNS
JANEIRO	11.0	216.8
FEVEREIRO	0.3	195.0
MARÇO	55.1	180.3
ABRIL	329.2	189.1
MAIO	389.6	275.2
JUNHO	390.7	240.7
JULHO	115.2	174.1
AGOSTO	63.5	225.0
SETEMBRO	110.6	243.2
OUTUBRO	119.6	253.3
NOVEMBRO	14.0	215.7
DEZEMBRO	8.8	155.3
<b>TOTAL</b>	<b>1 607.6</b>	<b>2 563.7</b>

**TOTAL POR MÊS - MADEIRA**  
**ESTIMATIVA DE DESEMBARQUE - 2013**



## ESTIMATIVA DE DESEMBARQUE - 2013

ESPÉCIES NOTÁVEIS

TOTAIS

= CONTINENTE =

QUANTIDADES	
ESPÉCIES	%
CAVALA	29.14
SARDINHA	21.86
CARAPAU	12.12
POLVOS	10.20
PESCADA	2.16
<b>SOMA</b>	<b>75.48</b>
OUTRAS	24.52

VALORES	
ESPÉCIES	%
SARDINHA	19.05
POLVOS	18.00
CARAPAU	6.79
CAVALA	4.77
PESCADA	3.08
<b>SOMA</b>	<b>51.69</b>
OUTRAS	48.31

## ESTIMATIVA DE DESEMBARQUE - 2013

ESPÉCIES NOTÁVEIS

REGIÃO NORTE

= CONTINENTE =

QUANTIDADES	
ESPÉCIES	%
SARDINHA	38.68
CAVALA	18.28
CARAPAU	11.79
POLVOS	9.51
VERDINHO	2.51
<b>SOMA</b>	<b>80.77</b>
OUTRAS	19.23

VALORES	
ESPÉCIES	%
SARDINHA	34.57
POLVOS	17.63
CARAPAU	6.50
CAVALA	4.14
FANECA	3.43
<b>SOMA</b>	<b>66.27</b>
OUTRAS	33.73

## ESTIMATIVA DE DESEMBARQUE - 2013

ESPÉCIES NOTÁVEIS

REGIÃO CENTRO

= CONTINENTE =

QUANTIDADES	
ESPÉCIES	%
CAVALA	25.54
CARAPAU	18.79
SARDINHA	16.87
POLVOS	8.86
PESCADA	3.15
<b>SOMA</b>	<b>73.21</b>
OUTRAS	26.79

VALORES	
ESPÉCIES	%
POLVOS	14.13
SARDINHA	12.22
CARAPAU	11.81
CAVALA	4.99
PESCADA	4.87
<b>SOMA</b>	<b>48.02</b>
OUTRAS	51.98

## ESTIMATIVA DE DESEMBARQUE - 2013

ESPÉCIES NOTÁVEIS

REGIÃO LISBOA

= CONTINENTE =

QUANTIDADES	
ESPÉCIES	%
CAVALA	49.71
SARDINHA	8.99
CARAPAU	8.20
PEIXE-ESPADA PRETO	7.52
POLVOS	5.61
<b>SOMA</b>	<b>80.03</b>
OUTRAS	19.97

VALORES	
ESPÉCIES	%
PEIXE-ESPADA PRETO	15.31
POLVOS	13.85
SARDINHA	9.53
CAVALA	8.27
CARAPAU	5.28
<b>SOMA</b>	<b>52.24</b>
OUTRAS	47.76



## ESTIMATIVA DE DESEMBARQUE - 2013

ESPÉCIES NOTÁVEIS

REGIÃO ALENTEJO

= CONTINENTE =

QUANTIDADES	
ESPÉCIES	%
SARDINHA	46.04
CAVALA	30.41
VERDINHO	4.38
POLVOS	3.39
CARAPAU	3.35
<b>SOMA</b>	<b>87.57</b>
OUTRAS	12.43

VALORES	
ESPÉCIES	%
SARDINHA	60.85
POLVOS	6.12
CAVALA	4.72
CHOCO	2.59
TAMBORIL	1.99
<b>SOMA</b>	<b>76.27</b>
OUTRAS	23.73

## ESTIMATIVA DE DESEMBARQUE - 2013

ESPÉCIES NOTÁVEIS

REGIÃO ALGARVE

= CONTINENTE =

QUANTIDADES	
ESPÉCIES	%
CAVALA	22.08
POLVOS	21.75
SARDINHA	18.11
CARAPAU	8.75
CARAPAU NEGRÃO	3.16
<b>SOMA</b>	<b>73.85</b>
OUTRAS	26.15

VALORES	
ESPÉCIES	%
POLVOS	28.25
SARDINHA	14.34
GAMBA	9.77
CAMARÕES	3.91
CHOCO	3.65
<b>SOMA</b>	<b>59.92</b>
OUTRAS	40.08

## ESTIMATIVA DE DESEMBARQUE - 2013

ESPÉCIES NOTÁVEIS

ÁGUAS NACIONAIS

= CONTINENTE =

QUANTIDADES	
ESPÉCIES	%
CAVALA	25.83
SARDINHA	19.16
CARAPAU	10.62
POLVO VULGAR	8.84
ATUM PATUDO	3.71
<b>SOMA</b>	<b>68.16</b>
OUTRAS	31.84

VALORES	
ESPÉCIES	%
SARDINHA	15.73
POLVO VULGAR	14.76
CARAPAU	5.60
ATUM PATUDO	4.92
PEIXE-ESPADA PRETO	4.62
<b>SOMA</b>	<b>45.63</b>
OUTRAS	54.37

## ESTIMATIVA DE DESEMBARQUE - 2013

ESPÉCIES NOTÁVEIS

PESCA POR ARRASTO

= CONTINENTE =

QUANTIDADES	
ESPÉCIES	%
CARAPAU	47.07
VERDINHO	11.96
CARAPAU NEGRÃO	8.14
PESCADA BRANCA	4.91
CAVALA	4.60
<b>SOMA</b>	<b>76.68</b>
OUTRAS	23.32

VALORES	
ESPÉCIES	%
CARAPAU	26.04
GAMBA BRANCA	17.84
PESCADA BRANCA	6.28
LAGOSTIM	6.00
POLVO VULGAR	4.34
<b>SOMA</b>	<b>60.50</b>
OUTRAS	39.50

## ESTIMATIVA DE DESEMBARQUE - 2013

ESPÉCIES NOTÁVEIS  
PESCA POLIVALENTE

= CONTINENTE =

QUANTIDADES	
ESPÉCIES	%
POLVO VULGAR	20.43
ATUM PATUDO	8.90
CAVALA	7.12
PEIXE-ESPADA PRETO	6.77
GAIADO	6.69
<b>SOMA</b>	<b>49.91</b>
OUTRAS	50.09

VALORES	
ESPÉCIES	%
POLVO VULGAR	21.59
ATUM PATUDO	7.47
PEIXE-ESPADA PRETO	7.02
GORAZ	3.63
GAIADO	3.10
<b>SOMA</b>	<b>42.81</b>
OUTRAS	57.19

## ESTIMATIVA DE DESEMBARQUE - 2013

ESPÉCIES NOTÁVEIS  
PESCA POR CERCO

= CONTINENTE =

QUANTIDADES	
ESPÉCIES	%
CAVALA	47.67
SARDINHA	39.84
CARAPAU	8.05
CARAPAU NEGRÃO	1.32
TAÍNHA FATAÇA	1.22
<b>SOMA</b>	<b>98.10</b>
OUTRAS	1.90

VALORES	
ESPÉCIES	%
SARDINHA	70.24
CAVALA	15.54
CARAPAU	7.09
BIQUEIRÃO	2.13
CARAPAU NEGRÃO	0.69
<b>SOMA</b>	<b>95.69</b>
OUTRAS	4.31

**ESTIMATIVA DE CAPTURA POR ÁREA DE PESCA (Divisão FAO) - 2013**  
**PESO À SAÍDA DE ÁGUA**

Unidade: Tonelada

ÁREA/DIVISÃO ESTATÍSTICA	JAN	FEV	MAR	ABR	MAI	JUN	JUL	AGO	SET	OUT	NOV	DEZ	TOTAL
<b>21 - ATLÂNTICO NOROESTE (NAFO) *</b>	<b>162.0</b>	<b>1 211.1</b>	<b>1 846.8</b>	<b>1 704.9</b>	<b>1 335.1</b>	<b>1 747.0</b>	<b>2 541.1</b>	<b>1 549.5</b>	<b>1 421.4</b>	<b>1 581.8</b>	<b>1 724.5</b>	<b>1 032.5</b>	<b>17 857.6</b>
3L	31.8	157.3	273.3	198.6	49.1	378.2	184.4	293.5	180.8	192.8	220.6	102.5	2 262.9
3M	116.5	655.7	1 150.0	1 268.4	518.2	609.9	2 356.7	554.6	447.0	419.0	553.5	2.1	8 651.6
3N	13.6	73.7	148.9	94.2	178.4	242.9	0.0	111.5	36.5	162.9	257.1	321.8	1 641.5
3O	0.0	324.4	272.3	132.2	560.4	495.4	0.0	589.9	757.1	807.1	693.3	606.2	5 238.3
6H	0.0	0.0	2.4	11.5	28.9	20.6	0.0	0.0	0.0	0.0	0.0	0.0	63.3
<b>27 - ATLÂNTICO NORDESTE (CIEM)</b>	<b>9 526.5</b>	<b>8 747.4</b>	<b>13 186.8</b>	<b>11 678.6</b>	<b>13 058.4</b>	<b>15 281.5</b>	<b>21 475.1</b>	<b>19 111.3</b>	<b>16 635.0</b>	<b>15 101.7</b>	<b>12 995.3</b>	<b>8 439.5</b>	<b>165 237.1</b>
Ila - Noruega	203.9	0.0	1 596.4	971.0	7.8	20.7	0.0	0.0	0.0	851.6	0.0	0.0	3 651.3
IIb - Svalbard	0.0	0.0	490.7	40.4	28.2	870.4	0.0	800.0	0.0	22.8	0.0	0.0	2 252.5
VIII - Norte de Espanha	378.9	740.3	4 333.2	1 272.1	183.9	167.2	261.1	253.4	383.5	331.4	207.9	218.8	8 731.7
IXa - Portugal Continental	8 443.8	7 182.7	6 126.7	8 745.5	11 083.6	11 907.7	18 176.4	15 105.1	14 480.1	12 903.8	11 838.0	7 534.0	133 527.3
Xa - Açores	495.7	701.3	611.8	649.5	1 743.3	2 266.9	3 037.6	2 925.8	1 767.4	950.4	949.3	673.9	16 773.1
XIVb - Divisão Nordeste da Gronelândia	0.5	0.0	24.3	0.0	0.0	0.0	0.0	0.0	0.0	0.0	0.0	0.0	24.8
Outras	3.7	123.1	3.7	0.0	11.7	48.6	0.0	27.0	4.0	41.8	0.0	12.8	276.5
<b>31 - ATLÂNTICO CENTRO-OCIDENTAL</b>	<b>23.3</b>	<b>43.8</b>	<b>0.0</b>	<b>12.1</b>	<b>0.0</b>	<b>0.0</b>	<b>1.3</b>	<b>0.0</b>	<b>0.0</b>	<b>0.0</b>	<b>0.0</b>	<b>0.0</b>	<b>80.5</b>
<b>34 - ATLÂNTICO CENTRO-ESTE (CECAF)</b>	<b>299.3</b>	<b>351.0</b>	<b>396.3</b>	<b>903.4</b>	<b>775.6</b>	<b>845.6</b>	<b>376.9</b>	<b>446.3</b>	<b>593.7</b>	<b>407.7</b>	<b>246.6</b>	<b>384.2</b>	<b>6 026.7</b>
34.1.1 Divisão Costeira de Marrocos	6.7	1.3	10.9	6.0	16.1	9.9	9.5	8.8	6.7	7.3	0.3	4.1	87.7
34.1.2 Madeira	238.1	195.6	247.5	549.1	670.9	630.3	295.8	297.3	359.2	376.2	246.3	170.0	4 276.4
34.1.3 Divisão Costeira do Sara	12.2	0.0	0.9	19.1	5.6	8.0	121.4	0.0	0.0	0.0	0.0	0.0	167.2
34.2.0 Divisão Oceânica Norte	39.1	56.7	32.8	221.0	82.0	194.2	63.7	18.7	2.6	0.0	0.0	0.0	710.7
34.3.1 Divisão Costeira de Cabo-Verde	0.0	0.0	0.0	0.0	0.0	0.0	0.0	0.1	0.0	0.0	0.0	21.4	21.5
34.3.2 Divisão Insular de Cabo-Verde	1.0	0.0	1.6	0.0	1.1	0.0	0.0	0.0	0.0	0.0	0.0	64.0	67.7
34.3.3 Divisão Sherbro	0.0	35.5	59.2	36.0	0.0	0.0	0.0	0.0	0.0	0.0	0.0	0.9	131.7
34.3.4 Divisão Oeste do Golfo da Guiné	0.0	0.0	0.3	0.1	0.0	0.0	0.0	0.0	0.0	0.0	0.0	0.0	0.4
34.3.5 Divisão Centro do Golfo da Guiné	0.0	0.0	0.0	0.0	0.0	0.0	0.0	0.0	0.0	0.0	0.0	0.0	0.0
34.4.1 Divisão Sudoeste do Golfo da Guiné	0.0	0.0	12.8	0.0	0.0	0.0	0.0	0.0	0.0	0.0	0.0	0.0	12.9
34.4.2 Divisão Oceânica Sudoeste	2.1	61.7	30.2	72.1	0.0	11.3	0.0	0.0	225.1	24.2	0.0	123.8	550.5
<b>37 - MEDITERRÂNEO E MAR NEGRO</b>	<b>7.6</b>	<b>16.2</b>	<b>11.8</b>	<b>6.1</b>	<b>14.2</b>	<b>10.5</b>	<b>2.2</b>	<b>27.4</b>	<b>0.1</b>	<b>10.7</b>	<b>13.1</b>	<b>12.6</b>	<b>132.5</b>
<b>41 - ATLÂNTICO SUDOESTE</b>	<b>66.6</b>	<b>354.1</b>	<b>151.6</b>	<b>310.6</b>	<b>158.0</b>	<b>47.5</b>	<b>365.2</b>	<b>275.1</b>	<b>0.6</b>	<b>290.0</b>	<b>219.1</b>	<b>0.0</b>	<b>2 238.4</b>
41.1.4 Divisão Oceânica Norte	0.0	0.8	0.0	60.2	20.8	47.5	0.0	0.0	0.0	0.0	0.0	0.0	129.3
41.2.3 Divisão Oceânica Central	0.0	11.1	0.0	59.7	18.5	0.0	19.1	274.4	0.0	43.8	0.0	0.0	426.5
41.2.4 Divisão Oceânica Central	66.6	136.2	59.2	0.0	30.8	0.0	248.8	0.0	0.0	178.0	219.1	0.0	938.6
41.3.1 Norte da Patagónia	0.0	185.8	65.7	189.2	40.0	0.0	33.9	0.0	0.0	0.0	0.0	0.0	514.5
41.3.3 Divisão Oceânica Sul	0.0	20.3	25.9	0.4	48.0	0.0	60.2	0.7	0.6	68.2	0.0	0.0	224.2
Outras	0.0	0.0	0.9	1.1	0.0	0.0	3.3	0.0	0.0	0.0	0.0	0.0	5.3
<b>47 - ATLÂNTICO SUDESTE</b>	<b>0.0</b>	<b>45.8</b>	<b>47.9</b>	<b>60.8</b>	<b>107.1</b>	<b>26.7</b>	<b>12.4</b>	<b>0.0</b>	<b>199.8</b>	<b>0.0</b>	<b>0.0</b>	<b>111.6</b>	<b>612.0</b>
47.A.0 Divisão Tristão da Cunha	0.0	0.0	0.0	0.0	2.3	0.0	0.0	0.0	1.5	0.0	0.0	0.0	3.9
47.C.0 Divisão Stª Helena e Ascensão	0.0	0.0	0.0	0.0	4.5	1.4	0.0	0.0	0.0	0.0	0.0	0.1	6.0
Outras	0.0	45.8	47.9	60.8	100.3	25.3	12.4	0.0	198.3	0.0	0.0	111.5	602.2
<b>51 - ÍNDICO OESTE</b>	<b>0.0</b>	<b>187.7</b>	<b>1.3</b>	<b>177.5</b>	<b>296.8</b>	<b>359.2</b>	<b>72.4</b>	<b>327.6</b>	<b>155.5</b>	<b>274.5</b>	<b>159.6</b>	<b>313.7</b>	<b>2 325.8</b>
<b>57 - ÍNDICO ESTE</b>	<b>0.0</b>	<b>0.0</b>	<b>0.0</b>	<b>0.0</b>	<b>0.0</b>	<b>0.0</b>	<b>0.0</b>	<b>0.0</b>	<b>68.7</b>	<b>85.0</b>	<b>0.0</b>	<b>0.0</b>	<b>153.8</b>
<b>71 - PACÍFICO CENTRO OESTE</b>	<b>0.0</b>	<b>0.0</b>	<b>0.0</b>	<b>0.0</b>	<b>0.0</b>	<b>0.0</b>	<b>0.0</b>	<b>0.0</b>	<b>0.0</b>	<b>4.3</b>	<b>0.0</b>	<b>0.0</b>	<b>4.3</b>
<b>77 - PACÍFICO CENTRO ESTE</b>	<b>0.3</b>	<b>100.8</b>	<b>0.0</b>	<b>0.0</b>	<b>0.0</b>	<b>0.0</b>	<b>0.0</b>	<b>1.1</b>	<b>0.0</b>	<b>4.9</b>	<b>0.0</b>	<b>0.0</b>	<b>107.1</b>
<b>81 - PACÍFICO SUDOESTE</b>	<b>0.0</b>	<b>39.7</b>	<b>0.0</b>	<b>0.0</b>	<b>0.0</b>	<b>0.0</b>	<b>0.0</b>	<b>0.0</b>	<b>0.0</b>	<b>248.9</b>	<b>0.0</b>	<b>0.0</b>	<b>288.7</b>
<b>TOTAL GERAL</b>	<b>10 085.5</b>	<b>11 097.7</b>	<b>15 642.5</b>	<b>14 854.1</b>	<b>15 745.2</b>	<b>18 318.0</b>	<b>24 846.6</b>	<b>21 738.2</b>	<b>19 074.7</b>	<b>18 009.7</b>	<b>15 358.2</b>	<b>10 294.2</b>	<b>195 064.7</b>

Nota - Inclui as quantidades retiradas, rejeitadas e os desembarques efectuados em portos não nacionais.

\* Inclui todas as capturas efectuadas na área 21.

**PRODUÇÃO - PESCA DO LARGO - 2013**  
**CAPTURAS NA NAFO POR MÊS, DIVISÃO ESTATÍSTICA E ESPÉCIE**  
(Peso à Saída de Água)

= CONTINENTE =

Unidade: Tonelada

DIVISÃO/ESPÉCIE	PESO A SAÍDA DE ÁGUA												TOTAL
	JAN	FEV	MAR	ABR	MAI	JUN	JUL	AGO	SET	OUT	NOV	DEZ	
<b>DIVISÃO 3L</b>	<b>31.8</b>	<b>157.3</b>	<b>273.3</b>	<b>198.6</b>	<b>49.1</b>	<b>378.2</b>	<b>184.4</b>	<b>293.5</b>	<b>180.8</b>	<b>192.8</b>	<b>220.6</b>	<b>102.5</b>	<b>2 262.9</b>
Abrótea-vermelha	0.0	0.0	0.3	0.0	0.0	0.1	0.2	0.0	0.0	0.0	0.0	0.0	0.6
Alabote da Gronelândia	21.7	118.4	259.9	193.8	32.4	264.8	95.1	127.1	58.0	121.4	123.2	101.5	1 517.4
Alabote do Atlântico	0.0	0.1	0.2	0.1	0.2	0.2	0.1	8.1	1.7	1.6	0.9	0.0	13.2
Bacalhau-do-Atlântico	0.0	0.0	0.0	0.3	0.6	0.0	48.2	20.1	1.7	2.4	3.1	0.0	76.3
Cantarilhos do Norte nep	2.4	16.6	9.7	0.6	13.1	98.7	35.6	127.7	113.9	60.9	92.0	0.0	571.2
Granadeiro	0.0	0.0	0.3	0.6	0.5	0.0	0.0	0.0	1.6	0.0	0.0	0.0	3.0
Peixe prata	6.2	17.7	2.5	0.5	1.3	12.9	1.5	1.6	3.3	3.5	1.2	0.8	53.0
Raias nep	0.9	1.7	0.0	0.6	0.6	0.3	0.8	3.2	0.2	0.4	0.2	0.1	9.1
Solha americana	0.7	1.8	0.2	1.4	0.3	1.2	1.8	5.1	0.4	1.8	0.0	0.0	14.6
Solhão	0.0	1.0	0.1	0.6	0.2	0.0	0.0	0.6	0.1	0.8	0.0	0.0	3.4
Outras espécies	0.0	0.0	0.0	0.0	0.1	0.0	1.1	0.0	0.0	0.0	0.0	0.0	1.2
<b>DIVISÃO 3M</b>	<b>116.5</b>	<b>655.7</b>	<b>1 150.0</b>	<b>1 268.4</b>	<b>518.8</b>	<b>609.9</b>	<b>2 356.7</b>	<b>554.6</b>	<b>447.0</b>	<b>419.0</b>	<b>553.5</b>	<b>2.1</b>	<b>8 652.2</b>
Alabote da Gronelândia	13.9	56.3	155.3	55.3	39.6	25.8	26.2	7.6	1.4	21.2	31.2	1.9	435.8
Alabote do Atlântico	0.0	1.8	3.2	1.3	1.1	2.2	11.9	2.8	2.2	1.0	0.4	0.0	27.8
Arinca	0.0	0.0	0.0	0.0	0.0	3.8	0.0	3.7	22.6	10.1	4.1	0.0	44.2
Bacalhau-do-Atlântico	4.3	288.0	590.3	583.3	226.8	455.0	506.4	524.7	399.9	356.5	491.7	0.0	4 426.9
Cantarilhos do Norte nep	92.0	300.8	385.1	618.0	242.5	91.8	1 762.5	0.0	0.2	0.2	0.0	0.0	3 492.9
Peixe prata	2.4	4.8	1.5	2.8	1.6	11.3	0.5	0.0	0.1	2.2	1.2	0.1	28.6
Peixes lobo nep	0.0	0.3	0.0	0.4	0.1	0.9	1.7	0.0	0.4	0.1	0.0	0.0	4.0
Raias nep	2.6	1.5	1.6	1.1	0.5	0.4	1.1	0.1	0.7	0.7	0.0	0.0	10.0
Solha americana	0.9	1.5	10.8	2.4	1.4	16.4	41.8	15.6	17.7	16.3	21.7	0.0	146.4
Solhão	0.5	0.8	1.0	3.6	2.9	2.4	4.5	0.2	1.9	10.6	3.3	0.0	31.7
Outras espécies	0.0	0.0	1.2	0.2	2.4	0.0	0.0	0.0	0.0	0.0	0.0	0.0	3.8
<b>DIVISÃO 3N</b>	<b>13.6</b>	<b>73.7</b>	<b>148.9</b>	<b>94.2</b>	<b>178.4</b>	<b>242.9</b>	<b>0.0</b>	<b>111.5</b>	<b>36.5</b>	<b>162.9</b>	<b>257.1</b>	<b>321.8</b>	<b>1 641.5</b>
Alabote da Gronelândia	0.0	0.0	0.8	41.4	33.4	46.9	0.0	0.2	10.3	27.4	1.5	0.0	161.9
Alabote do Atlântico	0.6	1.1	6.7	2.2	3.4	2.0	0.0	1.5	0.4	1.2	0.9	0.8	20.7
Bacalhau-do-Atlântico	0.3	1.4	23.5	8.8	6.9	12.2	0.0	36.0	0.5	5.3	20.1	67.9	182.9
Cantarilhos do Norte nep	11.2	66.2	99.4	39.8	111.8	85.2	0.0	43.8	20.9	110.7	9.3	22.0	620.3
Granadeiro	0.0	0.0	0.0	0.4	2.6	0.0	0.0	0.6	0.0	0.0	0.0	0.0	3.7
Peixe prata	0.0	0.0	0.1	0.8	0.8	1.7	0.0	0.0	1.9	1.1	0.0	0.0	5.6
Raias nep	0.5	1.0	2.3	0.4	11.7	56.7	0.0	5.5	1.9	6.9	158.1	160.2	404.9
Solha americana	0.6	1.9	10.6	0.0	2.2	19.6	0.0	20.6	0.4	6.7	26.3	46.8	135.7
Solha do Mar do Norte	0.3	0.0	4.8	0.0	2.5	15.7	0.0	2.0	0.1	2.7	37.7	16.0	81.8
Solhão	0.0	1.2	0.7	1.3	2.0	2.8	0.0	0.3	0.2	0.8	1.8	6.3	17.3
Outras espécies	0.0	1.0	0.0	0.0	1.0	0.1	0.0	1.0	0.0	0.1	1.6	1.8	6.6
<b>DIVISÃO 3O</b>	<b>0.0</b>	<b>324.4</b>	<b>272.3</b>	<b>132.2</b>	<b>560.4</b>	<b>495.4</b>	<b>0.0</b>	<b>589.9</b>	<b>757.1</b>	<b>807.1</b>	<b>693.3</b>	<b>606.2</b>	<b>5 238.3</b>
Abrótea-branca	0.0	2.9	2.5	5.1	3.5	0.9	0.0	1.0	2.9	3.1	18.7	37.5	78.1
Alabote do Atlântico	0.0	3.8	1.6	2.1	1.9	0.8	0.0	5.0	4.5	5.5	3.7	3.1	31.9
Arinca	0.0	1.1	0.4	0.1	0.1	0.2	0.0	0.1	0.1	2.7	15.2	12.6	32.5
Bacalhau-do-Atlântico	0.0	4.1	8.2	16.5	10.8	8.2	0.0	3.7	10.9	18.4	24.4	19.1	124.3
Cantarilhos do Norte nep	0.0	285.8	216.0	98.4	527.9	465.4	0.0	574.3	729.3	755.1	556.6	452.4	4 661.2
Pescada prateada	0.0	0.0	0.0	0.0	0.0	0.0	0.0	0.2	0.0	1.6	24.4	2.9	29.1
Raias nep	0.0	5.7	7.4	1.5	0.8	4.2	0.0	0.6	5.4	1.1	10.7	32.8	70.3
Solha americana	0.0	9.8	13.8	4.3	6.5	9.3	0.0	4.3	2.5	15.5	24.8	18.0	108.8
Solha do Mar do Norte	0.0	0.0	0.0	0.0	4.7	2.0	0.0	0.0	0.6	2.3	0.8	1.2	11.6
Solhão	0.0	11.2	22.4	4.1	1.7	3.6	0.0	0.0	0.5	0.9	10.3	19.9	74.5
Outras espécies	0.0	0.1	0.0	0.2	2.5	1.0	0.0	0.6	0.4	0.9	3.7	6.6	15.9
<b>DIVISÃO 6H</b>	<b>0.0</b>	<b>0.0</b>	<b>0.0</b>	<b>2.4</b>	<b>0.0</b>	<b>35.8</b>	<b>25.2</b>	<b>0.0</b>	<b>0.0</b>	<b>0.0</b>	<b>0.0</b>	<b>0.0</b>	<b>63.3</b>
Atum albacora	0.0	0.0	0.0	0.0	0.0	0.0	1.4	0.0	0.0	0.0	0.0	0.0	1.4
Escolar-preto	0.0	0.0	0.0	0.0	0.0	0.1	0.8	0.0	0.0	0.0	0.0	0.0	1.0
Espadarte	0.0	0.0	0.0	0.3	0.0	0.8	0.3	0.0	0.0	0.0	0.0	0.0	1.4
Tintureira	0.0	0.0	0.0	1.7	0.0	32.0	20.4	0.0	0.0	0.0	0.0	0.0	54.1
Tubarão anequim	0.0	0.0	0.0	0.4	0.0	2.8	1.2	0.0	0.0	0.0	0.0	0.0	4.4
Veleiro	0.0	0.0	0.0	0.0	0.0	0.0	1.1	0.0	0.0	0.0	0.0	0.0	1.1
<b>TOTAL GERAL</b>	<b>162.0</b>	<b>1 211.1</b>	<b>1 844.4</b>	<b>1 695.8</b>	<b>1 306.8</b>	<b>1 762.1</b>	<b>2 566.2</b>	<b>1 549.5</b>	<b>1 421.4</b>	<b>1 581.8</b>	<b>1 724.5</b>	<b>1 032.5</b>	<b>17 858.2</b>
Abrótea-branca	0.0	2.9	2.5	5.1	3.5	0.9	0.0	1.0	2.9	3.1	18.7	37.5	78.1
Abrótea-vermelha	0.0	0.0	0.3	0.0	0.0	0.1	0.2	0.0	0.0	0.0	0.0	0.0	0.6
Alabote da Gronelândia	35.6	174.8	416.0	290.6	105.4	337.5	121.3	134.9	69.7	170.0	155.9	103.5	2 115.2
Alabote do Atlântico	0.7	6.8	11.7	5.7	6.5	5.1	12.0	17.5	8.8	9.3	5.8	3.9	93.7
Arinca	0.0	1.1	0.4	0.1	0.1	3.9	0.0	3.8	22.6	12.8	19.2	12.6	76.7
Atum albacora	0.0	0.0	0.0	0.0	0.0	0.0	1.4	0.0	0.0	0.0	0.0	0.0	1.4
Bacalhau-do-Atlântico	4.6	293.5	621.9	608.9	245.1	475.4	554.6	584.5	413.0	382.6	539.3	87.0	4 810.4
Cantarilhos do Norte nep	105.6	669.4	710.2	756.7	895.4	741.1	1 798.1	745.9	864.3	926.9	657.8	474.5	9 345.6
Escolar-preto	0.0	0.0	0.0	0.0	0.0	0.1	0.8	0.0	0.0	0.0	0.0	0.0	1.0
Espadarte	0.0	0.0	0.0	0.3	0.0	0.8	0.3	0.0	0.0	0.0	0.0	0.0	1.4
Granadeiro	0.0	0.0	0.3	1.0	3.1	0.0	0.0	0.6	1.6	0.0	0.0	0.0	6.7
Peixe prata	8.6	22.5	4.1	3.3	3.8	25.8	2.1	1.6	5.4	6.8	2.4	0.9	87.2
Peixes lobo nep	0.0	0.3	0.0	0.4	0.1	0.9	1.7	0.0	0.4	0.1	0.0	0.0	4.0
Pescada prateada	0.0	0.0	0.0	0.0	0.0	0.0	0.0	0.2	0.0	1.6	24.4	2.9	29.1
Raias nep	3.9	10.0	11.3	3.6	13.5	61.6	1.9	9.4	8.1	9.1	169.0	193.1	494.3
Solha americana	2.1	14.9	35.5	8.1	10.4	46.4	43.6	45.6	21.0	40.3	72.9	64.8	405.5
Solha do Mar do Norte	0.3	0.0	4.8	0.0	7.2	17.6	0.0	2.0	0.7	5.0	38.5	17.2	93.5
Solhão	0.6	14.2	24.2	9.6	6.8	8.8	4.5	1.0	2.6	13.1	15.4	26.2	127.0
Tintureira	0.0	0.0	0.0	1.7	0.0	32.0	20.4	0.0	0.0	0.0	0.0	0.0	54.1
Tubarão anequim	0.0	0.0	0.0	0.4	0.0	2.8	1.2	0.0	0.0	0.0	0.0	0.0	4.4
Veleiro	0.0	0.0	0.0	0.0	0.0	0.0	1.1	0.0	0.0	0.0	0.0	0.0	1.1
Outras espécies	0.0	1.0	1.3	0.4	6.0	1.1	1.1	1.6	0.4	1.0	5.2	8.4	27.5

**PRODUÇÃO - PESCA DO LARGO - 2013**  
**CAPTURAS NAS ÁGUAS DA NORUEGA E SVALBARD POR MÊS E ESPÉCIE**  
(Peso à Saída de Água)

Unidade: Tonelada

ESPÉCIES	PESO À SAÍDA DE ÁGUA												TOTAL	
	Jan	Fev	Mar	Abr	Mai	Jun	Jul	Ago	Set	Out	Nov	Dez		
Abrótea-branca	0.0	0.0	0.0	0.0	0.2	0.3	0.0	0.0	0.0	0.0	0.0	0.0	0.0	<b>0.5</b>
Alabote da Gronelândia	0.0	0.0	0.9	1.7	0.0	5.2	0.0	0.0	0.0	0.0	0.0	0.0	0.0	<b>7.8</b>
Alabote do Atlântico	0.0	0.0	0.8	0.5	0.0	0.0	0.0	0.0	0.0	0.0	0.0	0.0	0.0	<b>1.3</b>
Arinca	0.0	0.0	46.5	20.7	0.8	29.7	0.0	3.2	0.0	0.0	0.0	0.0	0.0	<b>100.9</b>
Bacalhau-do-Atlântico	0.0	0.0	2 022.7	970.1	34.0	819.2	0.0	789.9	0.0	0.0	0.0	0.0	0.0	<b>4 635.8</b>
Cantarilhos do Norte nep	0.0	0.0	7.7	3.9	0.0	24.4	0.0	0.0	0.0	0.0	0.0	0.0	0.0	<b>36.0</b>
Escamudo	0.0	0.0	6.0	11.0	0.0	0.3	0.0	0.0	0.0	0.0	0.0	0.0	0.0	<b>17.2</b>
Granadeiro	0.0	0.0	0.0	0.0	0.0	0.4	0.0	0.0	0.0	0.0	0.0	0.0	0.0	<b>0.4</b>
Peixe prata	0.0	0.0	0.0	0.0	0.1	0.0	0.0	0.0	0.0	0.0	0.0	0.0	0.0	<b>0.1</b>
Peixe vermelho da fundura	203.9	0.0	0.0	0.0	0.0	0.0	0.0	0.0	0.0	874.4	0.0	0.0	0.0	<b>1 078.3</b>
Peixes lobo nep	0.0	0.0	0.2	2.3	0.0	0.0	0.0	4.7	0.0	0.0	0.0	0.0	0.0	<b>7.1</b>
Raias nep	0.0	0.0	0.0	0.0	0.1	0.1	0.0	0.0	0.0	0.0	0.0	0.0	0.0	<b>0.2</b>
Solha americana	0.0	0.0	2.3	1.4	0.2	11.4	0.0	2.2	0.0	0.0	0.0	0.0	0.0	<b>17.5</b>
Solhão	0.0	0.0	0.0	0.0	0.5	0.1	0.0	0.0	0.0	0.0	0.0	0.0	0.0	<b>0.6</b>
Tamboril	0.0	0.0	0.0	0.0	0.0	0.0	0.0	0.0	0.0	0.0	0.0	0.0	0.0	<b>0.0</b>
<b>TOTAL</b>	<b>203.9</b>	<b>0.0</b>	<b>2 087.0</b>	<b>1 011.4</b>	<b>36.0</b>	<b>891.1</b>	<b>0.0</b>	<b>800.0</b>	<b>0.0</b>	<b>874.4</b>	<b>0.0</b>	<b>0.0</b>	<b>0.0</b>	<b>5 903.7</b>

**ESTIMATIVA DE CAPTURAS POR MÊS E PRINCIPAIS ESPÉCIES  
OUTROS PESQUEIROS EXTERNOS  
2013**

Unidade: Tonelada

ÁREA / DIVISÃO ESTATÍSTICA	JAN	FEV	MAR	ABR	MAI	JUN	JUL	AGO	SET	OUT	NOV	DEZ	TOTAL
<b>27 - ATLÂNTICO NORDESTE (CIEM) (1)</b>	<b>1 075.7</b>	<b>1 535.5</b>	<b>6 910.7</b>	<b>2 912.3</b>	<b>2 912.7</b>	<b>3 440.5</b>	<b>3 297.1</b>	<b>4 005.3</b>	<b>2 154.2</b>	<b>2 195.9</b>	<b>1 154.0</b>	<b>1 377.5</b>	<b>32 971.4</b>
Bacalhau-do-Atlântico	0.0	0.0	2 046.7	970.1	45.1	819.2	0.0	789.9	0.0	0.0	0.0	0.0	4 670.9
Atum patudo	2.6	3.3	5.0	96.2	920.1	1 499.9	1 060.6	453.2	6.0	16.1	23.6	16.8	4 103.5
Gaiado	0.4	0.8	0.0	0.0	1.2	0.0	923.8	1 619.7	1 055.9	183.4	33.9	0.4	3 819.4
Sarda	98.6	444.4	2 344.3	316.0	0.0	0.0	0.0	0.0	0.0	0.0	0.0	0.0	3 203.3
Tintureira	135.8	219.4	301.8	212.8	1 113.9	380.4	95.5	213.0	196.7	47.4	91.9	157.5	3 166.0
Outras	838.4	867.7	2 213.0	1 317.2	832.4	740.9	1 217.2	929.6	895.5	1 949.0	1 004.6	1 202.8	14 008.2
<b>31 - ATLÂNTICO CENTRO OESTE</b>	<b>23.3</b>	<b>43.7</b>	<b>0.0</b>	<b>12.1</b>	<b>0.0</b>	<b>0.0</b>	<b>0.0</b>	<b>0.0</b>	<b>0.0</b>	<b>0.0</b>	<b>0.0</b>	<b>0.0</b>	<b>79.0</b>
Tintureira	19.1	32.1	0.0	9.1	0.0	0.0	1.2	0.0	0.0	0.0	0.0	0.0	61.6
Espadarte	2.2	7.1	0.0	1.3	0.0	0.0	0.0	0.0	0.0	0.0	0.0	0.0	10.6
Tubarão anequim	1.5	2.3	0.0	1.7	0.0	0.0	0.0	0.0	0.0	0.0	0.0	0.0	5.5
Escolar-preto	0.0	1.0	0.0	0.0	0.0	0.0	0.0	0.0	0.0	0.0	0.0	0.0	1.1
Atum albacora	0.0	1.0	0.0	0.0	0.0	0.0	0.0	0.0	0.0	0.0	0.0	0.0	1.0
Outras	0.4	0.2	0.0	0.0	0.0	0.0	0.0	0.0	0.0	0.0	0.0	0.0	0.6
<b>34 - ATLÂNTICO CENTRO-ESTE (CECAF) (2)</b>	<b>61.1</b>	<b>154.9</b>	<b>148.6</b>	<b>772.1</b>	<b>104.4</b>	<b>348.1</b>	<b>80.8</b>	<b>149.0</b>	<b>234.2</b>	<b>31.5</b>	<b>0.3</b>	<b>214.1</b>	<b>2 299.1</b>
Tintureira	45.3	101.0	84.9	535.3	12.3	161.0	30.5	0.0	175.8	10.9	0.0	173.4	1 330.4
Tubarão anequim	4.0	3.9	19.9	69.6	30.2	51.0	6.0	0.0	2.2	0.2	0.1	1.3	188.3
Espadarte	4.8	21.3	9.9	77.8	13.8	23.5	15.0	0.0	10.1	1.1	0.2	4.2	181.6
Atum albacora	0.0	16.6	8.1	26.0	5.4	25.7	7.1	0.0	23.3	11.2	0.0	4.4	127.9
Sardinhas	0.0	0.0	0.0	0.0	0.0	0.0	0.0	99.8	0.0	0.0	0.0	0.0	99.8
Outras	7.0	12.0	25.9	63.4	42.7	86.8	22.3	49.2	22.8	8.2	0.0	30.9	371.1
<b>37 - MEDITERRÂNEO</b>	<b>7.6</b>	<b>16.2</b>	<b>11.8</b>	<b>6.1</b>	<b>14.2</b>	<b>10.5</b>	<b>2.2</b>	<b>27.4</b>	<b>0.1</b>	<b>10.7</b>	<b>13.1</b>	<b>12.6</b>	<b>132.5</b>
Gamba da Madeira	2.3	16.0	4.0	0.0	13.1	10.5	0.0	19.0	0.0	9.4	13.1	12.6	100.0
Sardinha	5.0	0.0	0.0	0.1	0.8	0.0	2.2	0.0	0.0	0.0	0.0	0.0	8.1
Carapau	0.0	0.0	2.0	5.1	0.0	0.0	0.0	0.0	0.0	0.0	0.0	0.0	7.1
Cavala	0.0	0.0	0.1	0.0	0.0	0.0	0.0	4.5	0.0	0.0	0.0	0.0	4.6
Atum patudo	0.0	0.0	3.1	0.0	0.0	0.0	0.0	0.0	0.0	0.0	0.0	0.0	3.1
Outras	0.3	0.2	2.6	1.0	0.3	0.0	0.0	3.9	0.1	1.3	0.0	0.0	9.7
<b>41 - ATLÂNTICO SUDOESTE</b>	<b>66.6</b>	<b>354.1</b>	<b>151.6</b>	<b>310.6</b>	<b>158.0</b>	<b>47.5</b>	<b>365.2</b>	<b>275.1</b>	<b>0.6</b>	<b>290.0</b>	<b>219.1</b>	<b>0.0</b>	<b>2 238.4</b>
Tintureira	51.1	291.1	135.9	253.0	120.8	4.0	320.2	256.8	0.0	269.0	198.1	0.0	1 899.9
Tubarão anequim	4.8	39.5	10.1	10.7	9.6	0.2	26.0	8.1	0.0	11.9	6.6	0.0	127.5
Espadarte	9.9	19.4	5.1	11.6	4.2	2.7	10.9	6.2	0.0	7.0	6.4	0.0	83.4
Atum albacora	0.2	0.1	0.5	14.9	0.6	24.9	2.2	3.3	0.0	2.0	0.0	0.0	48.6
Atum patudo	0.0	0.0	0.0	12.1	4.4	10.4	1.6	0.0	0.0	0.0	8.0	0.0	36.5
Outras	0.6	4.0	0.1	8.2	18.4	5.4	4.4	0.7	0.6	0.0	0.0	0.0	42.4
<b>47 - ATLÂNTICO SUDESTE</b>	<b>0.0</b>	<b>45.8</b>	<b>47.9</b>	<b>60.8</b>	<b>107.1</b>	<b>26.7</b>	<b>12.4</b>	<b>0.0</b>	<b>199.8</b>	<b>0.0</b>	<b>0.0</b>	<b>111.6</b>	<b>612.0</b>
Abrótea-da-costa	0.0	0.0	5.8	5.0	0.9	2.7	0.0	0.0	0.0	0.0	0.0	0.0	14.4
Atum albacora	0.0	0.2	0.0	0.0	0.0	0.0	0.0	0.0	11.0	0.0	0.0	4.1	15.3
Atum patudo	0.0	1.1	0.0	0.0	7.1	0.0	0.0	0.0	12.2	0.0	0.0	0.0	20.3
Atum voador	0.0	0.0	0.0	0.0	0.0	0.0	0.0	0.0	1.3	0.0	0.0	0.0	1.3
Cabra lira	0.0	0.0	0.0	0.0	0.0	0.0	0.0	0.0	0.0	0.0	0.0	0.0	0.0
Outras	0.0	44.5	42.1	55.8	99.2	24.0	12.4	0.0	175.4	0.0	0.0	107.4	560.7
<b>51 - OCEANO ÍNDICO OESTE</b>	<b>0.0</b>	<b>187.7</b>	<b>1.3</b>	<b>312.1</b>	<b>777.4</b>	<b>907.6</b>	<b>242.9</b>	<b>567.7</b>	<b>216.3</b>	<b>327.7</b>	<b>4 081.0</b>	<b>1 016.9</b>	<b>8 638.7</b>
Tintureira	0.0	85.1	0.0	47.5	296.8	285.3	75.2	169.5	26.4	61.2	2 936.2	376.7	4 360.0
Espadarte	0.0	81.7	0.0	86.5	292.3	346.4	46.2	203.4	88.2	164.7	457.6	413.4	2 180.5
Tubarão anequim	0.0	6.4	0.0	8.3	34.5	45.7	9.6	39.8	12.1	24.4	149.1	61.9	391.8
Dourado	0.0	0.9	0.0	2.2	4.3	5.9	0.2	3.6	0.3	2.0	348.7	3.9	372.0
Camarão navalha	0.0	0.0	0.0	85.3	16.6	11.4	22.4	57.0	30.3	14.6	54.6	72.9	365.1
Outras	0.0	13.7	1.3	82.3	132.9	213.0	89.3	94.4	58.9	60.8	134.7	88.1	969.4
<b>57 - OCEANO ÍNDICO ESTE</b>	<b>0.0</b>	<b>0.0</b>	<b>0.0</b>	<b>0.0</b>	<b>0.0</b>	<b>0.0</b>	<b>0.0</b>	<b>0.0</b>	<b>549.9</b>	<b>680.3</b>	<b>0.0</b>	<b>0.0</b>	<b>1 230.2</b>
Tintureira	0.0	0.0	0.0	0.0	0.0	0.0	0.0	0.0	316.5	533.1	0.0	0.0	849.7
Espadarte	0.0	0.0	0.0	0.0	0.0	0.0	0.0	0.0	155.4	92.6	0.0	0.0	248.0
Tubarão anequim	0.0	0.0	0.0	0.0	0.0	0.0	0.0	0.0	40.7	28.2	0.0	0.0	68.9
Atum patudo	0.0	0.0	0.0	0.0	0.0	0.0	0.0	0.0	23.2	15.3	0.0	0.0	38.5
Escolar-preto	0.0	0.0	0.0	0.0	0.0	0.0	0.0	0.0	12.8	11.0	0.0	0.0	23.8
Outras	0.0	0.0	0.0	0.0	0.0	0.0	0.0	0.0	1.3	0.1	0.0	0.0	1.4
<b>71 - PACÍFICO CENTRO OESTE</b>	<b>0.0</b>	<b>0.0</b>	<b>0.0</b>	<b>0.0</b>	<b>0.0</b>	<b>0.0</b>	<b>0.0</b>	<b>0.0</b>	<b>0.0</b>	<b>4.3</b>	<b>0.0</b>	<b>0.0</b>	<b>4.3</b>
Atum patudo	0.0	0.0	0.0	0.0	0.0	0.0	0.0	0.0	0.0	0.1	0.0	0.0	0.1
Escolar-preto	0.0	0.0	0.0	0.0	0.0	0.0	0.0	0.0	0.0	0.0	0.0	0.0	0.0
Espadim negro	0.0	0.0	0.0	0.0	0.0	0.0	0.0	0.0	0.0	2.3	0.0	0.0	2.3
Espadins nep	0.0	0.0	0.0	0.0	0.0	0.0	0.0	0.0	0.0	0.1	0.0	0.0	0.1
Tintureira	0.0	0.0	0.0	0.0	0.0	0.0	0.0	0.0	0.0	1.3	0.0	0.0	1.3
Tubarão anequim	0.0	0.0	0.0	0.0	0.0	0.0	0.0	0.0	0.0	0.6	0.0	0.0	0.6
<b>77 - PACÍFICO CENTRO ESTE</b>	<b>0.3</b>	<b>100.8</b>	<b>0.0</b>	<b>0.0</b>	<b>0.0</b>	<b>0.0</b>	<b>0.0</b>	<b>1.1</b>	<b>0.0</b>	<b>4.9</b>	<b>0.0</b>	<b>0.0</b>	<b>107.1</b>
Espadim negro	0.0	48.4	0.0	0.0	0.0	0.0	0.0	0.0	0.0	3.1	0.0	0.0	51.5
Tubarão anequim	0.0	18.9	0.0	0.0	0.0	0.0	0.0	0.0	0.0	0.4	0.0	0.0	19.4
Espadins nep	0.0	16.5	0.0	0.0	0.0	0.0	0.0	0.0	0.0	0.4	0.0	0.0	17.0
Tintureira	0.0	8.9	0.0	0.0	0.0	0.0	0.0	0.7	0.0	0.6	0.0	0.0	10.2
Atum patudo	0.0	6.4	0.0	0.0	0.0	0.0	0.0	0.0	0.0	0.3	0.0	0.0	6.7
Outras	0.3	1.6	0.0	0.0	0.0	0.0	0.0	0.3	0.0	0.1	0.0	0.0	2.3
<b>81 - PACÍFICO SUDOESTE</b>	<b>0.0</b>	<b>39.7</b>	<b>0.0</b>	<b>0.0</b>	<b>0.0</b>	<b>0.0</b>	<b>0.0</b>	<b>0.0</b>	<b>0.0</b>	<b>248.9</b>	<b>0.0</b>	<b>0.0</b>	<b>288.7</b>
Espadim negro	0.0	19.2	0.0	0.0	0.0	0.0	0.0	0.0	0.0	118.3	0.0	0.0	137.5
Tintureira	0.0	10.3	0.0	0.0	0.0	0.0	0.0	0.0	0.0	79.9	0.0	0.0	90.2
Tubarão anequim	0.0	6.5	0.0	0.0	0.0	0.0	0.0	0.0	0.0	28.3	0.0	0.0	34.8
Escolar-preto	0.0	1.5	0.0	0.0	0.0	0.0	0.0	0.0	0.0	10.8	0.0	0.0	12.3
Espadins nep	0.0	1.3	0.0	0.0	0.0	0.0	0.0	0.0	0.0	6.2	0.0	0.0	7.5
Outras	0.0	1.0	0.0	0.0	0.0	0.0	0.0	0.0	0.0	5.3	0.0	0.0	6.3
<b>TOTAL GERAL</b>	<b>1 234.4</b>	<b>2 478.4</b>	<b>7 272.0</b>	<b>4 386.2</b>	<b>4 073.8</b>	<b>4 780.9</b>	<b>4 000.7</b>	<b>5 025.6</b>	<b>3 355.1</b>	<b>3 794.3</b>	<b>5 467.4</b>	<b>2 732.7</b>	<b>48 601.5</b>

(1) Não estão contempladas as Divisões estatísticas correspondentes à ZEE do Continente e ZEE da Região Autónoma dos Açores, Divisões IX e X da área de pesca 27.

(2) Não está contemplada a Divisão estatística correspondente à ZEE da Região Autónoma da Madeira, Divisão 34.1.2. da área de pesca 34.

## **IV - PRODUÇÃO SECUNDÁRIA**



## PRODUÇÃO DE CONGELADOS - 2013

### ESTIMATIVA DE DESEMBARQUE

(Peso à Descarga)

= CONTINENTE =

Unidade: Tonelada

ESPÉCIE	PORTOS NACIONAIS	PORTOS NÃO NACIONAIS	TOTAL
ABRÓTEAS	37.2	29.6	66.8
ATUM E SIMILARES	61.7	2 077.9	2 139.6
BACALHAU	5 187.5	4 100.7	9 288.1
CACHUCHOS	0.0	131.6	131.6
CAÇÕES	9.8	0.0	9.8
CAMARÕES	0.3	128.2	128.5
CANTARILHOS	3 379.1	6 083.6	9 462.8
CARANGUEJOS	0.0	9.2	9.2
CARAPAU	0.0	0.2	0.2
CAVALA	17.7	0.7	18.4
CHERNE	2.5	0.7	3.2
CHOCO	0.0	6.9	6.9
CONGRO OU SAFIO	0.8	0.4	1.3
CORVINAS	0.0	0.0	0.0
FANECA	0.0	0.0	0.0
GALO NEGRO	0.0	1.3	1.3
GAMBAS	7.7	0.6	8.3
IMPERADOR	0.0	0.0	0.0
LAGOSTAS E LAVAGANTE	0.0	43.9	43.9
LAGOSTIM	1.2	1.8	3.0
LULAS	0.0	7.9	7.9
PARGOS	0.0	0.1	0.1
PEIXE-ESPADA PRETO	0.0	2.3	2.3
PESCADAS	11.4	2.7	14.0
POLVOS	1.1	0.0	1.1
POTAS	0.0	18.1	18.1
RAIAS	22.1	257.1	279.2
SARDINHA	1.4	0.0	1.4
SOLHAS	70.6	363.6	434.2
TAMBORIL	1.5	4.5	6.0
OUTRAS ESPÉCIES	1 583.2	7 282.4	8 865.6
<b>TOTAL</b>	<b>10 396.7</b>	<b>20 556.1</b>	<b>30 952.8</b>

**Nota:** Neste quadro estão incluídas as quantidades de congelados transbordadas para outras embarcações ou contentores.

**PRODUÇÃO NACIONAL DE SAL MARINHO - 2013**  
**TOTAL ANUAL POR REGIÃO/SALGADO**

=CONTINENTE=

<b>SALGADO</b>	<b>Nº DE SALINAS EM ACTIVIDADE</b>	<b>ÁREA (ha)</b>	<b>QUANTIDADE (ton)</b>
<b>NORTE</b>	<b>0</b>	<b>0</b>	<b>0</b>
<b>CENTRO</b>	<b>15</b>	<b>41</b>	<b>1 044</b>
AVEIRO	5	19	299
FIGUEIRA DA FOZ	10	22	744
<b>LISBOA</b>	<b>0</b>	<b>0</b>	<b>0</b>
TEJO	0	0	0
SADO	0	0	0
<b>ALENTEJO</b>	<b>2</b>	<b>51</b>	<b>3 694</b>
TEJO	1	2	1 394
SADO	1	48	2 300
<b>ALGARVE</b>	<b>25</b>	<b>864</b>	<b>86 545</b>
ALGARVE	25	864	86 545
<b>TOTAL</b>	<b>42</b>	<b>955</b>	<b>91 282</b>

# **V - COMÉRCIO EXTERNO**

**BALANÇA COMERCIAL DOS PRODUTOS DA PESCA  
2011 A 2013**

TIPO DE COMERCIALIZAÇÃO	ENTRADAS (*)						SAÍDAS (*)					
	2011 (def)		2012 (prov)		2013 (prov)		2011 (def)		2012 (prov)		2013 (prov)	
	QUANT. (tons)	VALOR (mil euros)	QUANT. (tons)	VALOR (mil euros)	QUANT. (tons)	VALOR (mil euros)	QUANT. (tons)	VALOR (mil euros)	QUANT. (tons)	VALOR (mil euros)	QUANT. (tons)	VALOR (mil euros)
<b>CAP. 03</b>	<b>392 903.0</b>	<b>1 377 970.0</b>	<b>395 093.9</b>	<b>1 327 174.2</b>	<b>421 398.6</b>	<b>1 289 452.1</b>	<b>177 967.4</b>	<b>622 950.6</b>	<b>174 173.6</b>	<b>587 212.2</b>	<b>192 054.0</b>	<b>581 824.8</b>
03.01 Peixe Vivo	664.7	17 624.0	738.0	13 771.7	629.2	14 444.4	1 552.2	7 901.2	743.3	6 619.4	918.3	4 496.3
03.02 Peixe Fresco e Refrigerado	68 190.8	225 699.8	68 961.6	222 668.7	71 847.8	245 963.8	52 197.0	137 090.0	48 771.7	125 494.2	44 553.6	110 900.0
03.03 Peixe Congelado	132 852.4	331 969.5	145 287.3	341 546.5	159 196.6	333 268.8	48 054.3	105 570.3	49 499.1	113 499.0	65 971.7	145 870.2
03.04 Filetes	30 904.4	90 632.4	27 143.8	88 216.0	31 371.9	92 363.3	18 157.3	75 390.5	15 629.6	63 080.8	18 623.3	70 736.5
03.05 Salgados	67 077.4	333 176.8	64 523.9	311 830.1	72 224.8	290 682.3	10 528.1	63 394.6	12 217.5	71 125.6	14 233.0	68 885.4
03.06 Crustáceos	30 298.9	164 247.9	30 021.8	154 482.5	27 097.7	154 919.5	13 545.1	74 506.8	12 499.4	68 304.9	9 842.7	56 684.6
03.07 Moluscos	62 914.4	214 619.7	53 147.2	173 995.9	59 030.6	157 810.1	33 933.5	159 097.3	30 330.5	124 996.0	37 911.4	124 251.9
15.04 Gorduras e Oleos de Peixe	590.1	2 424.0	780.6	2 120.9	590.5	1 823.1	1 632.4	6 552.0	874.7	3 728.3	1 196.0	4 302.2
16.04 Preparações e Conservas e Semi-Conservas de Peixe	28 427.6	89 889.3	28 134.6	100 726.3	36 674.6	143 115.6	38 190.8	149 935.7	42 349.2	177 895.4	49 252.8	205 925.2
16.04.13 Sardinha	727.0	2 175.5	959.8	3 163.8	2 038.3	6 794.6	15 624.6	62 696.1	16 221.3	70 968.9	17 810.2	83 936.4
16.04.14 Atuns	14 088.3	53 076.7	13 424.1	64 028.3	18 159.6	94 055.9	8 238.8	36 717.5	8 602.4	44 987.0	9 996.6	56 047.9
16.04.15 Sarda e Cavala	504.9	954.4	543.2	887.4	793.5	1 236.5	7 385.0	32 585.8	8 174.7	40 679.0	8 178.9	37 102.3
Outras	13 107.4	33 682.8	13 207.5	32 646.8	15 683.2	41 028.6	6 942.5	17 936.2	9 350.8	21 260.5	13 267.1	28 838.6
16.05 Preparações e Conservas de Crustáceos e Moluscos	5 289.3	21 947.4	3 197.0	13 790.9	2 815.0	12 532.9	3 983.0	11 795.8	2 106.8	7 582.0	3 447.7	11 891.1
19.02.20.10 Massas de Peixe	293.2	757.4	277.2	564.5	309.7	561.7	212.7	774.5	308.8	962.9	458.5	1 544.4
23.01.20 Farinhas de Peixe	7 544.2	5 877.4	5 423.9	4 562.3	5 053.9	5 227.4	1 967.1	1 470.7	2 213.8	1 758.1	4 662.4	4 158.6
<b>TOTAL</b>	<b>435 047.5</b>	<b>1 498 865.5</b>	<b>432 907.0</b>	<b>1 448 939.2</b>	<b>466 842.2</b>	<b>1 452 712.8</b>	<b>223 953.3</b>	<b>793 479.4</b>	<b>222 026.8</b>	<b>779 139.0</b>	<b>251 071.4</b>	<b>809 646.4</b>

(\*) O Total do Cap 03 - Peixes, Crustáceos e Moluscos não corresponde à soma dos Sub-totais por incorporação de um ajustamento.

Fonte: Instituto Nacional de Estatística

# **ANEXOS**

## NOMES DAS ESPÉCIES E DOS GRUPOS DE ESPÉCIES UTILIZADOS

NOME ESTATÍSTICO	DESIGNAÇÃO DESEJÁVEL	OUTRAS DESIGNAÇÕES
ENGUIAS	ENGUIA ENGUIA EUROPEIA ENGUIAS	ENGUIA
LAMPREIA	LAMPREIA DO MAR	LAMPREIA
SÁVEL	SÁVEL	
SAVELHA	SAVELHA	
DIVERSOS (Peixes de águas doce e salobra)	ALOSA AZUL ALOSA CINZENTA ALOSAS BARBO-COMUM CARPA ESTURJÃO LÚCIO PARDELHAS PIMPÃO SALMÃO DO ATLÂNTICO SALMÃO-VERMELHO TENCA TRUTA ARCO-IRIS TRUTA COMUM TRUTA MARISCA	SARMÃO     SALMÃO SALMÃO-DO-PACIFICO TINCA TRUTA, TRUTA SALMONADA TRUTA FARIO (Aquicultura) TRUTA, TRUTA COMUM
ABRÓTEAS E SIMILARES	ABRÓTEA-BRANCA ABRÓTEA-DA-COSTA ABRÓTEA-DO-ALTO ABRÓTEAS ABRÓTEA-VERMELHA ARINCA BACALHAU-DA-GRONELÂNDIA BACALHAU-DO-ÁRTICO BACALHAU-DO-ATLÂNTICO BACALHAU-POLAR BACALHAUS BOLOTA DONZELA-AZUL DONZELA-DA-PEDRA ESCAMUDO FALSA-ABRÓTEA FANCA DA NORUEGA MARUCA TOMECODE	ABRÓTEA ABRÓTEA ABRÓTEA, JULIANA (RAA)  ABRÓTEA ALECRIM  BACALHAU  ZARBO LINGUE, LINGUE-AZUL, MARUCA-AZUL LINGUE, LINGUE-DA-PEDRA, PESCADA-DOS-AÇORES ESCAMUDO NEGRO  LINGUE, DONZELA
AREEIRO	AREEIRO AREEIRO QUATRO MANCHAS CARTA-DO-MEDITERRÂNEO CARTAS NEP	CARTA AREEIRO, CARTA  LINHAÇA
ATUNS E SIMILARES	ATUM ATUM ALBACORA ATUM DO SUL	ATUM-RABILHO-DO-PACÍFICO ATUM, GALHA A RÉ, GALHA AMARELA

## NOMES DAS ESPÉCIES E DOS GRUPOS DE ESPÉCIES UTILIZADOS

NOME ESTATÍSTICO	DESIGNAÇÃO DESEJÁVEL	OUTRAS DESIGNAÇÕES
	ATUM PATUDO	ATUM
	ATUM RABILHO	ATUM, RABILO, RABIL
	ATUM VOADOR	ATUM, GERMÃO
	ATUNS NEP	
	ESPADIM ÁGUIA	ESPADIM, ESPADIM DO MEDITERRÂNEO
	ESPADIM AZUL DO ATLÂNTICO	ESPADIM
	ESPADIM BICUDO	ESPADIM-BICUDO, MARLIM-BICUDO
	ESPADIM BRANCO DO ATLÂNTICO	ESPADIM
	ESPADIM NEGRO	ESPADIM
	ESPADINS NEP	
	GAIADO	BONITO, ATUM, RAIADO
	JUDEU	
	JUDEU LISO	CHAPOUTO, JUDEU
	MERMA	BONITO
	SARRAJÃO	SERRAJÃO, BONITO, SERRA
	VELEIRO	VELEIRO DO ATLÂNTICO
BADEJO	BADEJO	
BARROSO	BARROSO	TUBARÃO, XARA BRANCA
BESUGO	BESUGO	
BICA	BICA	
BIQUEIRÃO	BIQUEIRÃO	
CAÇÕES	CAÇÃO LISO	CAÇÃO, CANEJA
	CAÇÃO PINTADO	CAÇÃO
	CAÇÕES NEP	
CARAPAU	CARAPAU	CHICHARRO
CARAPAU NEGRÃO E SIMILARES	CARAPAU AMARELO	CHARRO-AMARELO
	CARAPAU DO MEDITERRÂNEO	CHARRO
	CARAPAU NEGRÃO	CHICHARRO NEGRÃO, CHICHARRO (RAA) (RAM), CHICHARRO DO ALTO (RAA)
	CHARUTEIRO CATARINO	
	CHARUTEIRO-AZEITE	
	CHARUTEIROS	
	ENCHARÉU	XARÉU, XARÉU BICUDO
	ÍRIO	LÍRIO
	PALOMBETA	
	PEIXE PILOTO	ROMEIRO
	SEREIA CAMOCHILO	SEREIA, PROMBETA, POMBETA, CABRA (RAA), FACAIO
	SEREIAS	
	XARÉU AZUL	XARÉU, LÍRIO DE SERRA, ÍRIO DE SERRA
	XARÉU MACOA	XARÉU
	XARÉUS	CHARROS
CAVALA	CAVALA	
	CAVALA NEP	
CHERNE	CHERNE LEGÍTIMO	CHERNE, CHERNOTE

## NOMES DAS ESPÉCIES E DOS GRUPOS DE ESPÉCIES UTILIZADOS

NOME ESTATÍSTICO	DESIGNAÇÃO DESEJÁVEL	OUTRAS DESIGNAÇÕES
CONGRO	CONGRO	SAFIO, URTIGA (RAA)
CORVINAS	CORVINA LEGÍTIMA CORVINAS NEP CORVINATA REAL	CORVINA  CORVINATA
DOURADA	DOURADA	
ESPADARTE	ESPADARTE	AGULHÃO (RAA), PEIXE AGULHA (RAM)
ESPARIDEOS DIVERSOS	BICA BUÇO BOGA DO MAR CACHUCHO CACHUCHO DENTÃO CAPATÃO LEGÍTIMO CHOUPA DENTÃO DE ANGOLA DENTÕES NEP DOBRADIÇA FERREIRA GORAZ SALEMA	BICA BOGA  CACHUCHO PARGO, PARGO CAPATÃO  DENTÃO  DOBRADA  PEIXÃO, CARAPAU (RAA)
FANECA	FANECA	
GAROPAS E SIMILARES	CANÁRIO DO MAR GAROUPA CHUMBO GAROUPA LEGÍTIMA GAROPAS BADEJO GAROPAS NEP MERO MERO LEGÍTIMO ROBALO DO NORTE ROBALO MUGE SERRANO ALECRIM SERRANO DE ROLO SERRANOS NEP	ANDORINHO, IMPERADOR (RAM) GAROUPA, BADEJO (RAM) GAROUPA BADEJO (NOME NA RAA)  GAROUPA DO ALTO GAROUPA SERRÃO
JULIANA	JULIANA	PALOCO
LINGUADO	LINGUADO DA AREIA LINGUADO DA GUINÉ LINGUADO LEGÍTIMO LINGUADOS NEP	LINGUADO, MACACA LINGUA LINGUADO
LIXA	LIXA LIXA BARBATANA CURTA	TUBARÃO, XARA (RAA), XARA BRANCA (RAM)
PARGOS	PARGO LEGÍTIMO PARGO RUÇO PARGO SÊMOLA PARGO-CAPELO PARGOS NEP	PARGO, PARGUETE PARGO-AMARGO, PARGO-BOI, RUÇO, SOLAPA PARGO SÊMOLA, PARGO, SÊMEA, PARGO DE RISCAS PARGO-DE-BANDEIRA (RAM), CAPATÃO-DE-BANDEIRA
PATA-ROXAS	PATA ROXA DENISA PATA ROXAS NEP	PATA ROXA



## NOMES DAS ESPÉCIES E DOS GRUPOS DE ESPÉCIES UTILIZADOS

NOME ESTATÍSTICO	DESIGNAÇÃO DESEJÁVEL	OUTRAS DESIGNAÇÕES
PEIXE-ESPADA	PEIXE-ESPADA	PEIXE ESPADA BRANCO
PEIXE-ESPADA PRETO	PEIXE-ESPADA INTERMÉDIO PEIXE-ESPADA PRETO	PEIXE-ESPADA PRETO (RAA) ESPADA
PEIXES CHATOS	ALABOTE DA GRONELÂNDIA ALABOTE DO ATLÂNTICO AZEVIÀ RAIADA AZEVIAS NEP CARTA DE OLHOS GRANDES LÍNGUA PREGADO RODOVALHO SOLHA AMERICANA SOLHA DE INVERNO SOLHA DO MAR DO NORTE SOLHA ESCURA DO MAR DO NORTE SOLHA LIMÃO SOLHÃO	ALABOTE AZEVIÀ MALACUECO SOLHA LINGUA      SOLHA SOLHA SOLHA, SOLHA PINTA AMARELA, LIMANDA SOLHA, LIMANDA SOLHA
PESCADA	PESCADA BRANCA PESCADAS	PESCADA, MARMOTA BRANCA
RABETA E SIMILARES	CALAFATE RABETA AFRICANA RAINHA SENEGAL RAINHAS NEP	CALAFATE DE RISCAS RABETA
RAIAS	RAIA BICUDA RAIA DE BIGELOW RAIA DE DOIS OLHOS RAIA DE QUATRO OLHOS RAIA DE S. PEDRO RAIA LENGÀ RAIA MANCHADA RAIA PONTUADA RAIA REPREGADA RAIAS NEP	RAIA (NOME RAA)    RAIA RAIA
ROBALOS	ROBALO BAILA ROBALO LEGÍTIMO ROBALOS NEP	BAILA ROBALO, ROBALETE
RUIVO	RUIVO	
SALMONETES	SALMONETE SALMONETE DA VAZA SALMONETE DO ALTO SALMONETE LEGÍTIMO SALMONETES NEP	SALMONETE DO ALTO SALMONETE
SARDA	SARDA	
SARDINHA	SARDINHA	

## NOMES DAS ESPÉCIES E DOS GRUPOS DE ESPÉCIES UTILIZADOS

NOME ESTATÍSTICO	DESIGNAÇÃO DESEJÁVEL	OUTRAS DESIGNAÇÕES
SARGO SAFIA	SAFIA	MUCHARRA
SARGOS	SARGO ALCORRAZ SARGO BICUDO SARGO DA AMÉRICA DO NORTE SARGO LEGÍTIMO SARGO VEADO SARGOS NEP	SARGO, ALCORRAZ SARGO SARGO AMERICANO SARGO, SARGUETE, PALMEIRO SARGO, SARGO VERDE
SOLHAS	SOLHA DA PEDRA SOLHA LEGÍTIMA	SOLHA SOLHA, SOLHA AVESSA
TAMBORIL	TAMBORIL TAMBORIL AFRICANO TAMBORIL AMERICANO TAMBORIL PRETO TAMBORIS	PANADEIRA   TAMBORIL
TUBARÕES E RAIAS DIVERSOS	ANJO DE MALHAS ANJOS NEP ARREGANHADA BICO DOCE CAÇÃO-TORTO CAROCHO CORNUDA GALHUDO MALHADO GATA LEITÃO LIXINHAS DA FUNDURA NEP MARRACHO DE COVAS PERNA DE MOÇA PERNAS DE MOÇA NEP RATÃO SAPATA SAPATA PRETA SAPATA-ÁSPERA SAPATA-GUILHA TINTUREIRA TREMELGAS NEP TUBARÃO ALBAFAR TUBARÃO ANEQUIM TUBARÃO ANEQUIM DE GADANHA TUBARÃO CORRE COSTA TUBARÃO CROCODILO TUBARÃO DA GRONELÂNDIA TUBARÃO DE PONTAS BRANCAS TUBARÃO DE PONTAS NEGRAS TUBARÃO DE SÃO TOMÉ TUBARÃO FAQUETA TUBARÃO FRADE TUBARÃO LUSITANO TUBARÃO LUZÍDIO TUBARÃO PREGO TUBARÃO RAPOSO	BOCA; NEGRA; RISOTA ALBAFAR BRAVO, TUBARÃO  TUBARÃO, XARA PRETA TUBARÃO, TUBARÃO MARTELO GALHUDO, TUBARÃO GATA LIXA  LIXINHAS DA FONDURA  CAÇÃO CAÇÃO  SAPATA BRANCA, TUBARÃO TUBARÃO  TUBARÃO, QUELHA, GUELHA  TUBARÃO, ALBAFAR TUBARÃO, RINQUIM, ANEQUIM  TUBARÃO  TUBARÃO TUBARÃO TUBARÃO TUBARÃO, TUBARÃO BRANCO TUBARÃO TUBARÃO TUBARÃO TUBARÃO TUBARÃO TUBARÃO, ZORRO

## NOMES DAS ESPÉCIES E DOS GRUPOS DE ESPÉCIES UTILIZADOS

NOME ESTATÍSTICO	DESIGNAÇÃO DESEJÁVEL	OUTRAS DESIGNAÇÕES
	TUBARÃO RAPOSO OLHUDO	TUBARÃO RAPOSO, TUBARÃO
	TUBARÃO SARDO	TUBARÃO, MARRACHO
	TUBARÕES MARRACHO NEP	
	TUBARÕES MARTELO NEP	
	TUBARÕES NEP	
	UGE	RATÃO (RAA)
	UGE DE CARDAS	UGE
	UGE MANTA	UGE, BREAMANTA
	UGES NEP	
	VIOLAS NEP	
	XARA PRETA DE NATURA	
VERDINHO	VERDINHO	PICHELIM
XAPUTA	XAPUTA	FREIRA, CHAPUTA
DIVERSOS (Peixes Marinhos)	AGULHA	PEIXE-AGULHA, AGULHINHA
	AGULHÃO	
	ALCARRAZ	ALFONSINHO, ALCARAZ, FOLIÃO (RAA)
	ANCHOVA	ENCHOVA
	ARENQUE	
	ARGENTINAS	
	BACALHAU AUSTRAL	
	BAGRES NEP	
	BARBUDOS NEP	
	BICUDA	BARRACUDA
	BICUDA DE CABO VERDE	BICUDA
	BODIÃO	BODIÃO
	BODIÃO CANÁRIO	PEIXE REI DO ALTO (RAA)
	BODIÃO DENTE DE CÃO	BODIÃO, PEIXE CÃO, GAIO
	BODIÃO RETICULADO	BODIÃO VERMELHO, BODIÃO
	BODIÃO VERDE	BODIÃO, MARACOTO (RAA) (RAM)
	BODIÃO VERDE	BODIÃO, RAINHA (RAA)
	BODIÃO VIDRÃO	BODIÃO, TRUTA (RAM)
	BOQUEIRÃO	PARALIS (RAA), BOQUEIRÃO (RAM)
	CABEÇUDOS NEP	
	CABOZ NEGRO	CABOZ, CARDOSA
	CABOZES DO ATLÂNTICO	
	CABRA CABAÇO	RUIVO, CABRA
	CABRA DE BANDEIRA	CABRINHA
	CABRA LIRA	CABRA LIRIO
	CABRA MORENA	
	CABRA VERMELHA	
	CABRAS NEP	
	CANGULO	PAMPO-DE-SINES, PEIXE-PORCO
	CANGULOS NEP	
	CANTARILHO DOS MARES DO NORTE	PEIXE VERMELHO
	CANTARILHO LEGÍTIMO	CANTARILHO, CANTARILHO DO ATLÂNTICO, CANTARIL, BOCA NEGRA
	CANTARILHO REQUEIME	CANTARILHO, BAGRE (RAA), REQUEIME
	CANTARILHOS DO NORTE NEP	
	CANTARILHOS NEP	
	CAPASSECA	
	CAPELIM	
	CARAPAU DO CUNENE	

## NOMES DAS ESPÉCIES E DOS GRUPOS DE ESPÉCIES UTILIZADOS

NOME ESTATÍSTICO	DESIGNAÇÃO DESEJÁVEL	OUTRAS DESIGNAÇÕES
	CASTANHETA	
	CASTANHETA PRETA	CASTANHETA, CASTANHETA AZUL
	CELINDRA	TOMASINO \TRISTE LINDA
	CHARROCO	ENCHARROCO
	COLO COLO	RONCADOR
	DOURADO	DOIRADO, DOURADA (RAM)
	EPERLANO EUROPEU	PEIXE DE CHEIRO
	ESCOLAR	CHOCOLATE
	ESCOLAR BRANCO	PEIXE COELHO
	ESCOLAR-PRETO	
	ESCORPIÕES NEP	
	ESGANA GATAS	
	ESPADILHA	
	FANECÃO	
	FURA VASOS	
	GALEOTAS NEP	
	GALO BRANCO	PEIXE GALO
	GALO NEGRO	PEIXE GALO, PEIXE SÃO PEDRO
	GALUCHA	
	GRANADEIRO	LAGARTIXA-DA-ROCHA
	GRANADEIROS	LAGARTIXAS
	IMPERADOR	ALFONSINHO-DE-COSTA-LARGA, ALFONSIM-DE-COSTA-LARGA
	IMPERADOR-DE-COSTA-ESTREITA	SELONGO, ALFONSIM, ALFONSINHO-DE-COSTA-ESTREITA, ALFONSIM-DE-COSTA-ESTREITA
	IMPERADORES	
	JUDIA	PEIXE REI (RAA)
	LAGARTO-DA-COSTA	PEIXE-LAGARTO
	LAGARTO-DA-GUINÉ	PEIXE-LAGARTO-DO-ALTO
	LAIBEQUE	
	LÍNGUA-DE-CÃO	LINGUA-DE-CÃO-DAS-CANÁRIAS (SANCHES)
	LÍNGUAS DE CÃO NEP	
	LÍRIO	PEIXE ESPADA LÍRIO
	LIRO IMPERIAL	CHOUPA (RAA), LÍRIO (RAM)
	LUCIANO	CASTANHOLA
	LUCIANO LARANJA	
	LUCIANOS NEP	
	MARLONGA NEGRA	ROBALO, PEIXE GELO DO ANTÁRTICO
	MARUCA ROSA	MARUCA
	MORA	MELGA, ROBALDO BRANCO, RIBALVO
	MOREÃO	MOREIA, MOREÃO-DE-NATURA (RAM)
	MOREÃO CASTANHO	MOREIA, MOREÃO
	MOREIA	MOREIA PINTADA, MOREIA AMARELA, MOREIA-PRETA (RAA) (RAM)
	MOREIA PRETA	
	MOREIAS	
	MOREIA-SERPENTE	MOREIA-VÍBORA (RAA), VÍBORA (RAA)
	MUJA	TÁINHA, LIÇA, MUGE
	NOTOTÉNIA DA PATAGÓNIA	
	OLHO-DE-VIDRO	PEIXE-RELÓGIO
	OLHO-DE-VIDRO-LARANJA	ARREGALADO, PEIXE-RELÓGIO
	OLHUDO	ESCAMUDA, JORDÃO, CHINO, CARDINAL, SALMONETE DA FUNDURA, ROBALDO PRETO, SALMONETE DO FUNDO
	PALMA	
	PALMA ESPINHOSA	

## NOMES DAS ESPÉCIES E DOS GRUPOS DE ESPÉCIES UTILIZADOS

NOME ESTATÍSTICO	DESIGNAÇÃO DESEJÁVEL	OUTRAS DESIGNAÇÕES
	PALOMETA	BONITO DENTE DE CÃO
	PAMPO	RANHOSO
	PAPAGAIO VELHO	BODIÃO, VEJA, VEJO, VEJA PARDA
	PEIXE ARANHA MAIOR	PEIXE ARANHA
	PEIXE CRAVO	
	PEIXE LAPA	LUMPO
	PEIXE LOBO	PEIXE LOBO MALHADO, GATA
	PEIXE LOBO RISCADO	PEIXE LOBO
	PEIXE LUA	
	PEIXE PRATA	GRANADEIRO
	PEIXE VERMELHO DA FUNDURA	
	PEIXE-REI	LIGUEIRÃO, GUELRO (RAM)
	PEIXE-REI-VERDE	PEIXE-REI
	PEIXES ARANHA NEP	
	PEIXES LOBO NEP	
	PEIXES MARINHOS DIVERSOS	PEIXES DIVERSOS
	PEIXES-VOADORES	
	PESCADA ARGENTINA	
	PESCADA DA ÁFRICA DO SUL	PESCADA, PESCADA DO CABO
	PESCADA DA NAMÍBIA	PESCADA DO SUDOESTE AFRICANO, PESCADA DO CABO
	PESCADA DE ANGOLA	PESCADA
	PESCADA DE CAUDA AZUL	GRANADEIRO DA PATAGÓNIA
	PESCADA DO CHILE	
	PESCADA NEGRA	PESCADA, MARMOTA NEGRA
	PESCADA PRATEADA	PESCADA
	PIMPIM	TEM-TE EM PÉ, MINI SAIA
	POMBO	PARGO MULATO
	PORCO	PORCO MARINHO, TAMBOR, TUBARÃO-PORCO
	PREGUIÇOSA BRANCA	PATRUCA (A), PREGUIÇOSA (M)
	RASCASSO VERMELHO	ROCAZ, RASCASSO, PEIXE CARNEIRO
	RASCASSOS NEP	
	RISCADO	RONCADOR, RONCADOR RISCADO
	RONCADOR BRAVURA	RONCADOR
	RONCADOR DE PINTAS	RONCADOR
	RONCADORES NEP	RONCADORES
	SARDINELA DA MADEIRA	ARENQUE (RAM)
	SARDINELA-LOMBUDA	SARDINELA
	SARDINELAS	
	SENUCA	
	SERRA DA ÍNDIA	CAVALA DA ÍNDIA, UAU (RAA), WAHOO (RAA)
	SERRA ESPANHOLA	
	SERRAS NEP	
	SUSPENSÓRIO	PEIXE-COR-DE-ROSA; CINTA
	TAÍNHA FATAÇA	FATAÇA, MUGE
	TAÍNHA GARRENTO	GARRENTO, MUGE
	TAÍNHA OLHALVO	TAINHA, OLHALVO, MUGE
	TAÍNHAS	
	TAMBORIL-ESPINHOSO	
	TROMBEIROS	
	TROMBETEIRO	APARA-LÁPIS
	UNHA	PEIXE CIRURGIÃO
	VERDINHO AUSTRAL	
AMÊIJOAS	AMÊIJOA BOA	AMÊIJOA, AMÊIJOA REAL, AMÊIJOA CRISTÃ, AMÊIJOA VERDADEIRA, AMÊIJOA VULGAR

## NOMES DAS ESPÉCIES E DOS GRUPOS DE ESPÉCIES UTILIZADOS

NOME ESTATÍSTICO	DESIGNAÇÃO DESEJÁVEL	OUTRAS DESIGNAÇÕES
	AMÊIJOA CÃO AMÊIJOA JAPONESA AMÊIJOA MACHA AMÊIJOA RELÓGIO AMÊIJOA VERMELHA AMÊIJOA ZEBRA PÉ DE BURRINHO PÉ DE BURRO TELINA	AMÊIJOA BICUDA, AMÊIJOA AMARELA, AMÊIJOA RUGOSA  AMÊIJOA JUDIA  AMÊIJOA VERMELHA  PÉ DE BURRO
BERBIGÃO	BERBIGÃO GRANDE BERBIGÃO LUSTROSO BERBIGÃO VULGAR	BERBIGÃO
BÚZIOS	BÚZIO CANILHA BÚZIOS NEP FUSO TORTO	BUZIO  BUZIO
CHOCO	CHOCO VULGAR	CHOCO
LONGUEIRÕES	LONGUEIRÃO LONGUEIRÃO-DIREITO NAVALHA	LINGUEIRÃO, CANIVETE, FACA LONGUEIRÃO, LINGUEIRÃO-DIREITO LONGUEIRÃO
LULAS	LULA BICUDA LULA BICUDA COMPRIDA LULA DA PATAGÓNIA LULA PÁLIDA LULA RISCADA LULAS LULAS NEP	LULA
POLVOS	POLVO VULGAR POLVO-CABEÇUDO POLVO-DE-CHEIRO POLVOS NEP	POLVO
POTAS	POTA POTA ARGENTINA POTA DO NORTE POTAS NEP	POTA-SALTADORA, POTA DE ORELHAS  POTRAS
DIVERSOS (Moluscos)	ABALONE AMÊIJOA BRANCA AMEIJOLA BORRELHO BUZINA CADELINHAS NEP CARAMUJOS NEP CASTANHOLA FERRO-DE-ENGOMAR FUNIL LAMBUJINHA LAPA BRAVA LAPA MANSÁ	CLAME DURA BURRIÉ, CARACOL DO MAR  CADELINHAS\CONQUILHAS BURRIES  LAMEIJINHA LAPA, LAPA BRANCA LAPA, LAPA PRETA

## NOMES DAS ESPÉCIES E DOS GRUPOS DE ESPÉCIES UTILIZADOS

NOME ESTATÍSTICO	DESIGNAÇÃO DESEJÁVEL	OUTRAS DESIGNAÇÕES
	LAPAS NEP	
	LEQUE	VIEIRA
	LEQUE-VARIADO	
	MEXILHÕES NEP	
	MOLUSCOS MARINHOS DIVERSOS	MOLUSCOS DIVERSOS
	ORELHA-DO-MAR	
	OSTRA EUROPEIA	
	OSTRA JAPONESA	OSTRA JAPONICA
	OSTRA PORTUGUESA	OSTRA, OSTRA GIGANTE
	OSTRAS NEP	
	OSTRAS PLANAS NEP	OSTRAS REDONDAS
	PÉ DE BURRICO	
	TARALHÃO	
	VIEIRA	
CAMARÕES	CAMARÃO BRANCO INDIANO	CAMARÃO BANANA
	CAMARÃO DA GUINÉ	
	CAMARÃO MANCHADO	
	CAMARÃO MARFIL	
	CAMARÃO NAVALHA	
	CAMARÃO PENAEUS SPP	
	CAMARÃO PÚRPURA	CAMARÃO
	CAMARÃO ROSADO DO SUL	GAMBA DE ANGOLA
	CAMARÃO TIGRE	
	CAMARÃO TIGRE VERDE	CAMARÃO BANANA
	CAMARÃO VERMELHO	CAMARÃO, CAMARÃO CARABINEIRO
	CAMARÃO VERMELHO LISTADO	
	CAMARÕES NATANTIA NEP	CAMARÕES
	CARABINEIRO	CARABINEIRO CARDEAL
GAMBA	CAMARÃO DE QUARTEIRA	CAMARÃO, GAMBA MANCHADA
	CAMARÃO JAPONÊS	
	GAMBA BRANCA	GAMBA, GAMBA LEGÍTIMA
LAGOSTAS	LAGOSTA CASTANHA	LAGOSTA, LAGOSTA VULGAR
	LAGOSTA RÓSEA	LAGOSTA, LAGOSTA DA MAURITÂNIA, LAGOSTA ROSA
	LAGOSTA VERDE	LAGOSTA
	LAGOSTAS NEP	
LAGOSTIM	LAGOSTIM	LAGOSTIM
	LAGOSTIM DE MOÇAMBIQUE	LAGOSTIM CARACTERISTICO DE MOÇAMBIQUE
	LAGOSTIM VERMELHO DO RIO	LAGOSTIM DE ÁGUA DOCE
LAVAGANTE	LAVAGANTE EUROPEU	LAVAGANTE
SANTOLA	SANTOLA	
DIVERSOS (Crustáceos)	CAMARÃO	CAMARÕES PANDALUS NEP
	CAMARÃO BRANCO LEGÍTIMO	CAMARÃO, CAMARÃO DA COSTA, CAMARÃO DE ESPINHO
	CAMARÃO DO NORTE	
	CAMARÃO NEGRO	CAMARÃO, CAMARÃO MOURO, CAMARÃO DO RIO
	CAMARINHA	CAMARILHA
	CAMARÕES MARRECOs NEP	
	CARANGUEJO	
	CARANGUEJO (GEN. CHACEON)	

## NOMES DAS ESPÉCIES E DOS GRUPOS DE ESPÉCIES UTILIZADOS

NOME ESTATÍSTICO	DESIGNAÇÃO DESEJÁVEL	OUTRAS DESIGNAÇÕES
	CARANGUEJO (GEN. GERYON)	
	CARANGUEJO FIDALGO	
	CARANGUEJO MOURO	CARANGUEJO VERDE, CARANGUEJO
	CARANGUEJO-DA-FUNDURA	CARANGUEJO-REAL (DENOMINAÇÃO COMERCIAL AUTORIZADA APENAS PARA A RAA)
	CARANGUEJO-MURRACEIRO	MORUNO
	CARANGUEJOS NADADORES NEP	
	CAVACO	
	CIGARRA	BRUXA, GRILO
	CRACA	
	CRUSTÁCEOS MARINHOS DIVERSOS	CRUSTACEOS DIVERSOS
	GAMBA DA MADEIRA	
	NAVALHEIRA	
	NAVALHEIRA-AZUL	CARANGUEJO-AZUL, CARANGUEJO
	PERCEVE	PERCEBE
	PILADO	
	RALO	
	SAPATEIRA	
FÍGADOS	FÍGADOS	
MINHOCAS/MINHOCÃO	CASULETA	
	CASULO	MINHOCA
	MINHOCÃO	GANSO
OURIÇO DO MAR	OURIÇO DO MAR	
	OURIÇO-CASTANHO-DE-ESPINHOS-LONGOS (RAA)	
	OURIÇO-DO-MAR-NEGRO	(RAA)
OVAS	OVAS	

(RAA) Nomes de Espécies utilizadas na Região Autónoma dos Açores

(RAM) Nomes de Espécies utilizadas na Região Autónoma da Madeira



**CORRESPONDÊNCIA PORTOS - NUTS II**

<b>PORTOS</b>		<b>NUTS II</b>
<b>CÓDIGO</b>	<b>DESIGNAÇÃO</b>	<b>(*)</b>
10000	VIANA DO CASTELO	<b>NORTE</b>
10910	CAMINHA	
10920	ESPOSENDE	
10930	VILA PRAIA DE ÂNCORA	
10935	ÂNCORA	
10940	CASTELO DO NEIVA	
10950	FÃO	
20000	PÓVOA DE VARZIM	
20910	A-VER-O-MAR	
20920	CAXINAS	
20930	VILA CHÃ	
20940	VILA DO CONDE	
30000	MATOSINHOS	
30005	LEIXÕES	
30905	DOURO	
30910	ANJEIRAS	
30920	AFURADA	
30930	PARAMOS	
30940	AREINHO	
30960	RIBEIRA	
30991	AGUDA	
30992	ESPINHO	
30993	VALBOM	
30994	MIRAMAR	
30970	ESMORIZ	<b>CENTRO</b>
40000	AVEIRO	
40910	VAGUEIRA	
40920	TORREIRA	
40930	MIRA	
40940	FURADOURO	
50000	FIGUEIRA DA FOZ	
50910	BUARCOS	
50920	GALA	
50930	LEIROSA	
60000	NAZARÉ	
60910	SÃO MARTINHO DO PORTO	
70000	PENICHE	
70910	PORTO DAS BARCAS	
70920	PORTO DINHEIRO	
70930	FOZ DO ARELHO	
90910	ASSENTA	
90000	CASCAIS	<b>LISBOA</b>
90920	ERICEIRA	
90930	VILA FRANCA DE XIRA	
100000	SESIMBRA	
100100	COSTA DA CAPARICA	
100910	TRAFARIA	
100920	FONTE DA TELHA	
100991	BARREIRO	
100992	MONTIJO	
100993	SEIXAL	
100994	ALCOCHETE	
110000	SETÚBAL	
110910	FARALHÃO	
110930	GÂMBIA	
110920	CARRASQUEIRA	<b>ALENTEJO</b>
120000	SINES	
120910	PORTO COVO	
120920	VILA NOVA DE MILFONTES	

**CORRESPONDÊNCIA PORTOS - NUTS II**

<b>PORTOS</b>		<b>NUTS II (*)</b>
<b>CÓDIGO</b>	<b>DESIGNAÇÃO</b>	
120930	AZENHA DO MAR	<b>ALENTEJO</b>
120940	ZAMBUJEIRA	
120950	ALMOGRAVE	
120960	SANTO ANDRÉ	
170960	MÉRTOLA	
130000	LAGOS	<b>ALGARVE</b>
130100	SAGRES	
130910	CARRAPATEIRA	
130920	ARRIFANA	
130930	BURGAU	
130940	SALEMA	
130950	PRAIA DA LUZ	
130991	MEIA PRAIA	
140000	PORTIMÃO	
140910	CARVOEIRO	
140920	PRAIA DA OURA	
140930	ALBUFEIRA	
140940	ALVOR	
140950	ARMAÇÃO DE PERA	
140960	BENAGIL	
140970	OLHOS DE ÁGUA	
140980	FERRAGUDO	
150000	OLHÃO	
150100	FUZETA	
150200	QUARTEIRA	
150910	BARRETA	
150920	FARO	
160000	TAVIRA	
160910	CABANAS	
160920	SANTA LUZIA	
170000	VILA REAL DE SANTO ANTÓNIO	
170910	CACELA	
170920	MANTA ROTA	
170930	MONTE GORDO	
170940	TORRE DE AIRES	
170950	CASTRO MARIM	
501000	FUNCHAL	<b>R A MADEIRA</b>
501100	CÂMARA DE LOBOS	
501200	RIBEIRA BRAVA	
501300	MADALENA DO MAR	
501400	CALHETA	
501500	PAUL DO MAR	
501600	PORTO MONIZ	
501700	CANIÇAL	
501800	MACHICO	
501900	SANTA CRUZ	
502000	PORTO SANTO	
602100	SANTA MARIA (ILHA)	<b>R A AÇORES</b>
602101	VILA DO PORTO	
602200	RIBEIRA GRANDE	
602201	PONTA DELGADA (DOCA)	
602202	LAGOA	
602203	ÁGUA DE PAU	
602204	VILA FRANCA DO CAMPO	
602205	RIBEIRA QUENTE	
602206	POVOAÇÃO	
602207	NORDESTE	
602208	MAIA	
602209	PORTO FORMOSO	
602210	RABO DE PEIXE	

## CORRESPONDÊNCIA PORTOS - NUTS II

PORTOS		NUTS II
CÓDIGO	DESIGNAÇÃO	(*)
602211	CAPELAS	<b>R A AÇORES</b>
602212	MOSTEIROS	
602300	VILA DA PRAIA DA VITÓRIA	
602301	ANGRA (PORTO PIPAS)	
602302	SILVEIRA	
602303	SÃO MATEUS	
602304	BISCOITOS	
602305	VILA NOVA	
602306	CINCO RIBEIRAS	
602307	PRAIA DA VITÓRIA	
602308	PORTO MARTINS	
602309	PORTO JUDEU	
602400	GRACIOSA (ILHA)	
602401	SANTA CRUZ DA GRACIOSA	
602402	PRAIA DA GRACIOSA	
602403	FOLGA	
602404	CARAPACHO	
602405	PORTO AFONSO	
602500	SÃO JORGE (ILHA)	
602501	VELAS	
602502	CALHETA	
602503	URZELINA	
602504	TOPO	
602505	NORTE GRANDE	
602506	MANADAS	
602600	PICO (ILHA)	
602601	MADALENA DO PICO	
602602	SÃO JOÃO	
602603	LAGES DO PICO	
602604	RIBEIRAS	
602605	CALHETA DO NESQUIM	
602606	CALHAU DA PIEDADE	
602607	MONTE CALHAU	
602608	SÃO ROQUE DO PICO	
602609	SÃO MATEUS	
602610	MANHENHA	
602611	SÃO CAETANO	
602612	SANTO AMARO	
602700	FAIAL (ILHA)	
602701	HORTA (SANTA CRUZ)	
602702	CASTELO BRANCO	
602703	VARADOURO	
602704	SALÃO	
602800	FLORES (ILHA)	
602801	PONTA DELGADA	
602802	LAGES DAS FLORES	
602803	SANTA CRUZ	
602804	FAJA GRANDE	
602900	CORVO (ILHA)	
602901	CORVO	

(\*) Unidades territoriais definidas pelo Decreto-Lei nº 244/2002, de 5 de Novembro.