

RECURSOS DA PESCA

**Série ESTATÍSTICA
VOLUME 27 A-B
ANO 2014**

**DIRECÇÃO-GERAL DE RECURSOS NATURAIS, SEGURANÇA E
SERVIÇOS MARÍTIMOS**

LISBOA

JULHO 2015

INDICE

Nota Introdutória	3
Notas Interpretativas	4
I - PESSOAL DO MAR	
Formação profissional	
Pessoal formado no ano de 2014 (FOR-MAR)	8
II - MOVIMENTO DA FROTA	
Movimento da frota em 2014 por área/segmento da frota	10
Frota por GT e Região	11
Composição da frota por segmento	12
III - PRODUÇÃO PRIMÁRIA	
Aquicultura	
Produção por espécie em 2013	14
Apanha de algas	
Produção por região/espécie	15
Estimativa de Desembarques	
Total anual por região	16
Continente	
Total anual por pescueiro	17
Total anual por pescueiro com retiradas e rejeições.....	18
Total anual por pescueiro e por região	19
Total anual por mês	21
Total anual por delegação	23
Total anual por delegação com retiradas e rejeições	25
Total anual de espécies e grupos de espécies totais	26
Total anual de espécies e grupos de espécies totais - com retiradas e rejeições.....	28
Total anual de espécies e grupos de espécies por região	30
Total anual de espécies e grupos de espécies por pescueiro	
- Pesca no Norte de África	40
- Pesca em Espanha	42
- Pesca em Águas Nacionais	44
Total anual de espécies e grupos de espécies em águas nacionais, por modalidade	
- Arrasto	46
- Polivalente	48
- Cerco	50
Total anual de espécies e grupos de espécies por mês	52

Total anual de espécies e grupos de espécies por delegação	76
Total por delegação e por mês	108
Comparação das estimativas de desembarque referentes aos anos de 2013 e 2014	
- por mês	124
- por delegação.....	130
- por delegação e postos de venda	136
- por espécie e grupos de espécies	140

Região Autónoma dos Açores

Total anual por ilha	144
Total anual de espécies e grupos de espécies	146
Total anual por mês	148

Região Autónoma da Madeira

Total anual de espécies e grupos de espécies	149
Total anual por mês	151

Espécies transaccionadas em lota com maior significado

Totais	154
Região Norte	154
Região Centro	155
Região Lisboa	155
Região Alentejo	156
Região Algarve	156
Pesca em águas nacionais	157
Pesca por arrasto	157
Pesca por polivalente	158
Pesca por cerco	158

Capturas por área de pesca

Capturas por área e por mês	159
Capturas na NAFO por divisão estatística/espécies/mês	160
Capturas na Noruega/Svalbard por mês e espécie.....	161
Capturas por mês e principais espécies/outras pesqueiros externos	162

IV - PRODUÇÃO SECUNDÁRIA

Produção de congelados por espécie	164
Produção de sal marinho por região/salgado	165

V - COMÉRCIO EXTERNO

Balança Comercial dos Produtos da Pesca	167
---	-----

ANEXOS

Nomes das espécies e dos grupos de espécies utilizados	169
Correspondência Porto SLV, NUTS II e Divisões tradicionais	178

NOTA INTRODUTÓRIA

Com a edição de mais um número dos “Recursos da Pesca - Série Estatística”, volume 27 A-B, pretende esta Direcção-Geral disponibilizar ao público um resumo da actividade do sector das pescas no ano de 2014.

Esta publicação, iniciada em 1987, pelo ex-Gabinete de Estudos e Planeamento das Pescas, revelou-se um instrumento de trabalho importante para todos aqueles que desenvolvem uma actividade profissional no sector da pesca ou que, de algum modo, se relacionam com ele. Por esta razão, e apesar da Direcção-Geral de Recursos Naturais, Segurança e Serviços Marítimos (DGRM) manter a colaboração na publicação conjunta com o INE - Instituto Nacional de Estatística (“**Estatísticas da Pesca 2014**”, disponível em www.ine.pt), decidiu-se manter acessíveis ao público os habituais quadros estatísticos, agora unicamente em formato electrónico e através da nossa página, www.dgrm.mam.gov.pt.

A DGRM agradece a todos os Serviços e Organismos Públicos e Privados que, de algum modo, contribuíram para a recolha da informação aqui compilada e tornaram possível, assim, o acesso a esses dados por parte de Entidades que, pela natureza da sua actividade, necessitam de informação estatística sobre o sector das pescas.

Aproveita-se esta oportunidade para solicitar a todos aqueles que vierem a utilizar a informação contida nesta publicação que nos enviem as sugestões com vista à introdução de alterações ou melhoramentos, quer no que respeita à sua apresentação quer ao seu conteúdo, tornando, desse modo, possível o melhor e mais completo conhecimento do Sector das Pescas.

**DIRECÇÃO-GERAL DE RECURSOS NATURAIS, SEGURANÇA E
SERVIÇOS MARÍTIMOS
julho de 2015**

NOTAS INTERPRETATIVAS

Os valores registados nas tabelas correspondem a ***estimativas das quantidades de pescado desembarcado***, fresco ou refrigerado, complementadas, em cada caso, pelos preços médios alcançados na primeira venda.

Três tipos-base de agregação foram tidos em conta no arranjo dos dados :

a) REGIÕES

Foi considerada a distribuição por NUTS II, de acordo com Unidades territoriais definidas pelo Decreto-Lei nº 244/2002, de 5 de novembro.

CONTINENTE

Norte

Centro

Lisboa

Alentejo

Algarve

AÇORES

MADEIRA

Os ***portos de pesca*** assinalados nas tabelas correspondem, no Continente, às delegações da DOCAPESCA – Portos e Lotas, SA, e cada delegação engloba os postos dependentes da mesma.

b) PESQUEIROS

Distinguem-se os seguintes pesqueiros, que correspondem a grandes zonas de atuação da frota de pesca continental, de cuja atividade resultaram desembarques de pescado fresco/refrigerado.

Águas Nacionais

Espanha

Norte de África

c) MODALIDADES DE PESCA

Referidas unicamente ao pesqueiro “águas nacionais” e relativamente à pesca efetuada em águas do Continente, distingue-se o resultado da atividade dos seguintes segmentos de pesca:

Arrasto

Cerco

Polivalente

A informação reportada nas tabelas, refere-se somente às estimativas de desembarque destinadas ao consumo humano, direto ou indireto.

Os preços médios indicados foram os efetivamente alcançados na primeira venda.

Na tabela “Estimativa de Captura por Área de Pesca” (vd. pág. 159) incluem-se, para além de todas as capturas desembarcadas em portos nacionais, as desembarcadas em portos estrangeiros e que foram do conhecimento do Banco Nacional de Dados das Pescas.

Deverá notar-se ainda que o conjunto das ***espécies e grupos de espécies*** selecionado, foi uniformemente aplicado a todas as tabelas em que aparece esse tipo de desagregação. Na escolha de tal conjunto de espécies e grupos de espécies foram tidos em conta os seguintes critérios:

- Espécies com maior peso relativo nos desembarques;
- Espécies sujeitas a Total Admissível de Captura (TAC); e ainda algumas espécies, selecionadas atendendo ao seu valor económico ou porque, tradicionalmente, sempre foram distinguidas no tratamento estatístico nacional.

No quadro “Nome de Espécies e Grupos de Espécies Utilizados” estabelece-se a relação entre a designação (nome estatístico) adotada nesta publicação, a designação que é mais frequentemente usada pela DOCAPESCA – Portos e Lotas, SA e, ainda, o nome corrente considerado mais correto para cada um dos casos considerados. Estão ainda identificados os nomes usados nas Regiões Autónomas dos Açores e Madeira, e assinalados como (RAA) e (RAM).

NOTA: Alguns dos totais exibidos poderão ser diferentes dos esperados devido ao nível de precisão dos valores de base utilizados no seu cálculo.

I - PESSOAL DO MAR

FORMAÇÃO PROFISSIONAL

2014

Cursos	Cursos	Inscritos	Aprovados	Transita para 2015	Taxa de sucesso	Obs (d)
	nº				%	
Abordagem Geral de Noções Básicas de Primeiros Socorros	1	15	15	0	100	4
Ajudante de Maquinista	11	261	138	78	53	4
Ambiente, Segurança, Higiene e Saúde no Trabalho	1	19	19	0	100	4
Aquacultura e Pescas	1	16	0	15	0	6
Arrais de Pesca	2	40	32	0	80	3
Arrais de Pesca Local	12	225	171	0	76	3
Comunicações Marítimas	6	98	95	0	97	3
Comunicações Rádio-telefónicas na Área Local - Aperfeiçoamento	1	17	13	0	76	7
Condução e Manobra de Equipamentos de Carga e Descarga	4	102	98	0	96	4
Condução de Motores de potência igual ou inferior a 250 kW	1	27	21	0	78	3
Condução de Motores de potência igual ou inferior a 350 kW	2	38	19	19	50	3
Contramestre	2	32	30	0	94	4
Contramestre Pescador	2	44	25	12	57	4
Curso de Especialização em Catamaram	1	3	3	0	100	7
Diário Pesca Eletrónico	3	41	37	0	90	7
Eletricista	1	22	17	0	77	4
Eléctromecânico de Refrigeração e Climatização	12	222	138	0	62	4
Formação em Higiene e Segurança Alimentar e HACCP	14	127	124	0	98	7
Formação em Manutenção de Equipamentos de Frio	3	18	18	0	100	7
Formação em Higiene e Segurança no Trabalho	27	232	222	0	96	7
Iniciação às Boas Práticas Higiene e Produção de Alimentos	1	20	16	0	80	4
Iniciação ao Controlo da Qualidade Alimentar	4	84	58	0	69	4
Língua Inglesa - Comunicações Marítimas	3	58	52	0	90	4
Língua Inglesa - Atendimento	1	24	22	0	92	4
Maquinista Prático 2ª Classe	1	15	15	0	100	4
Marinheiro	5	105	0	83	0	5
Marinheiro de 2ª Classe	18	395	311	39	79	4
Marinheiro de 2ª Classe de Tráfego Local	29	628	524	0	83	4
Mecânico de Bordo	1	17	14	0	82	4
Mestre Costeiro	3	46	36	0	78	4
Mestre Largo Pescador	1	18	7	0	39	4
Mestre de Tráfego Local	1	17	13	0	76	4
Operações de Manobra em Embarcações Tráfego Local	3	68	66	0	97	4
Operações no Convés de Elavada Complexidade	1	15	9	0	60	4
Operador de Construção Naval - Introdução à Técnica de Fibra de Vidro	2	40	27	0	68	4
Operador de Peixaria	7	145	116	0	80	4
Pescador	49	1119	899	22	80	4
Preparação para Máquinista Prático 1ª Classe	1	7	7	0	100	7
Qualidade na Comercialização do Pescado	3	26	26	0	100	7
Rastreabilidade e Segurança Alimentar nas Pescas	2	36	34	0	94	4
Reciclagem de Profissionais da Pesca do Cerco	14	330	319	0	97	4
Saúde, Higiene e Segurança no Trabalho a Bordo das Embarcações	18	383	360	0	94	4
Técnico de Aquacultura	1	20	0	11	0	2
Técnico de Construção Naval/Embarcações de Recreio	1	16	12	0	75	1
Técnico de Controlo da Qualidade Alimentar	3	55	43	0	78	1
Técnico de Controlo da Qualidade Alimentar	3	72	0	48	0	2
Técnico de Refrigeração e Climatização	2	48	0	23	0	2
Técnico de Segurança e Higiene do Trabalho	1	14	13	0	93	1
Tecnologias de Informação e Comunicação	2	26	26	0	100	4
TOTAL	288	5446	4260	350	78	

Origem: FOR-MAR Centro de Formação Profissional das Pescas e do Mar

Corpo docente: 226 formadores externos (regime de prestação de serviços); 11 professores e formadores internos do quadro do FOR-MAR

(d) 1 - Educação e formação de adultos

2 - Sistema de aprendizagem

3 - Preparação para exame

4 - Formação modelar certificada

5 - Educação e formação de jovens

6 - Curso de Especialização Tecnológica

7 - Formação Modular Não CNQ

Notas: A diferença existente entre inscritos e aprovados é referente a um total de 278 reprovados, 556 desistentes e 350 formandos cujas ações de formação transitaram de ano.

Na formação englobada no sistema de aprendizagem e Cursos de Educação e Formação não estão os formandos de anos sequenciais.

Não estão consideradas ações de formação interna.

Estão consideradas ações de formação em regime de prestação de serviços.

II - MOVIMENTO DA FROTA

MOVIMENTO DA FROTA DE PESCA PORTUGUESA EM 2014

ÁREA	ZONA	STOCKS	ARTES	POP4	SITUAÇÃO EM 01-01-2014			ENTRADAS EM 2014			SAÍDAS EM 2014			MODIFICAÇÕES EM 2014		SITUAÇÃO EM 31-12-2014		
					Nº	GT	POT(kw)	Nº	GT	POT(kw)	Nº	GT	POT(kw)	GT	POT(kw)	Nº	GT	POT(kw)
CONTINENTE (MFL)	CIEM IXa	DEMERSAIS	ARTES FIXAS PEQUENA PESCA <12 m	4K1	6 348	9 443	113 527	39	83	1 130	67	73	1 177	44	91	6 320	9 497	113 571
	CIEM VIIIc,IXa,IXb,X E CECAF	DEMERSAIS	ARTES FIXAS ≥12 m	4K2	359	17 041	60 526	0	0	0	7	747	1 882	0	56	352	16 294	58 700
	CIEM VIIIc,IXa,IXb	DEMERSAIS (+CARAPAU)	ARRASTO	4K3	81	14 853	37 871	1	19	235	1	34	143	0	0	81	14 839	37 963
	CIEM IXa	PEQUENOS PELÁGICOS (SARDINHA E OUTROS)	CERCO	4K4	180	6 940	35 478	2	122	495	0	0	0	0	-5	182	7 061	35 968
	ÁGUAS INTERNACIONAIS	DEMERSAIS E PELÁGICOS	POLIVALENTE, ARRASTO E ANZOL	4K5	39	37 510	47 946	1	338	366	2	763	1 407	0	0	38	37 085	46 905
	TOTAL CONTINENTE (MFL)					7 007	85 787	295 348	43	562	2 226	77	1 616	4 608	44	142	6 973	84 776
MADEIRA	CECAF	DEMERSAIS	ARTES FIXAS PEQUENA PESCA <12 M	4K6	390	465	3 727	0	0	0	1	1	22	0	15	389	464	3 719
	CECAF E ÁGUAS INTERNACIONAIS	DEMERSAIS E PELÁGICOS	ARTES FIXAS ≥12 m	4K7	43	3 312	11 438	0	0	0	0	0	0	0	0	43	3 312	11 438
		PELÁGICOS	CERCO	4K8	3	136	777	0	0	0	0	0	0	0	0	3	136	777
	TOTAL MADEIRA					436	3 912	15 942	0	0	0	1	1	22	0	15	435	3 911
AÇORES	CIEM X	DEMERSAIS	ARTES FIXAS PEQUENA PESCA <12 m	4K9	649	2 266	29 460	0	0	0	3	2	39	25	303	648	2 289	29 724
	CIEM X E ÁGUAS INTERNACIONAIS	DEMERSAIS E PELÁGICOS	ARTES FIXAS E PALANGRE ≥12 m	4KA	122	7 801	24 787	1	9	175	0	0	0	-16	-306	121	7 794	24 656
	TOTAL AÇORES					771	10 067	54 247	1	9	175	3	2	39	9	-3	769	10 083
TOTAL PORTUGAL					8 214	99 766	365 537	44	571	2 401	81	1 620	4 670	53	154	8 177	98 770	363 422

(1) ARQUEAÇÃO BRUTA DE ACORDO COM O REG(CEE) Nº 2930/86, DE 22 DE SETEMBRO, ALTERADO PELO REG(CE) Nº 3259/94, DE 22 DE DEZEMBRO.

FROTA POR CLASSE DE ARQUEAÇÃO BRUTA
Situação em 31 de Dezembro de 2014

CLASSES DE GT(1)	EMBARCAÇÕES COM MOTOR			EMBARCAÇÕES SEM MOTOR	
	Nº	GT(1)	KW	Nº	GT(1)
1) GT<5	5 302	7 492	113 797	1 571	860
2) 5<=GT<25	834	9 197	68 305	1	5
3) 25<=GT<50	157	5 454	28 322	1	45
4) 50<=GT<100	116	8 583	32 728	1	66
5) GT>=100	194	67 069	120 270	0	0
TOTAL	6 603	97 794	363 422	1 574	976

FROTA POR REGIÃO
Situação em 31 de Dezembro de 2014

REGIÕES	EMBARCAÇÕES COM MOTOR			EMBARCAÇÕES SEM MOTOR	
	Nº	GT(1)	KW	Nº	GT(1)
CONTINENTE	5 640	83 912	293 108	1 333	863
Norte	1 245	22 899	83 997	117	98
Centro	1 507	38 707	86 519	477	309
Lisboa	1 166	8 611	45 482	479	275
Alentejo	150	1 962	9 616	39	20
Algarve	1 572	11 733	67 494	221	162
AÇORES	762	10 078	54 380	7	5
MADEIRA	201	3 804	15 935	234	108
TOTAL	6 603	97 794	363 422	1 574	976

(1) ARQUEAÇÃO BRUTA DE ACORDO COM O REG(CEE) Nº 2930/86, DE 22 DE SETEMBRO, ALTERADO PELO REG (CE) Nº 3259/94, DE 22 DE DEZEMBRO.

COMPOSIÇÃO DA FROTA DE PESCA POR SEGMENTO
Situação em 31 de Dezembro de 2014

REGIÃO	ZONA	STOCKS	ARTES	POP4	Nº	GT(1)	POT(kw)
CONTINENTE	CIEM IXa	DEMERSAIS	ARTES FIXAS PEQUENA PESCA <12 m	4K1	6 320	9 497	113 571
	CIEM VIIIc,IXa,IXb,X E CECAF	DEMERSAIS	ARTES FIXAS >=12 m	4K2	352	16 294	58 700
	CIEM VIIIc,IXa,IXb	DEMERSAIS (+CARAPAU)	ARRASTO	4K3	81	14 839	37 963
	CIEM IXa	PEQUENOS PELÁGICOS (SARDINHA E OUTROS)	CERCO	4K4	182	7 061	35 968
	ÁGUAS INTERNACIONAIS	DEMERSAIS E PELÁGICOS	POLIVALENTE, ARRASTO E ANZOL	4K5	38	37 085	46 905
MADERA	CECAF	DEMERSAIS	ARTES FIXAS PEQUENA PESCA <12 M	4K6	389	464	3 719
	CECAF E ÁGUAS INTERNACIONAIS	DEMERSAIS E PELÁGICOS	ARTES FIXAS >=12 m	4K7	43	3 312	11 438
		PELÁGICOS	CERCO	4K8	3	136	777
AÇORES	CIEM X	DEMERSAIS	ARTES FIXAS PEQUENA PESCA <12 m	4K9	648	2 289	29 724
	CIEM X E ÁGUAS INTERNACIONAIS	DEMERSAIS E PELÁGICOS	ARTES FIXAS E PALANGRE >=12 m	4KA	121	7 794	24 656
TOTAL					8 177	98 770	363 422

(1) ARQUEAÇÃO BRUTA DE ACORDO COM O REG(CEE) Nº 2930/86, DE 22 DE SETEMBRO, ALTERADO PELO REG (CE) Nº 3259/94, DE 22 DE DEZEMBRO.

III - PRODUÇÃO PRIMÁRIA

**PRODUÇÃO DA AQUICULTURA EM ÁGUAS
DOCES E MARINHAS**

TOTAL ANUAL POR ESPÉCIE - 2013

Unidade: Tonelada

ESPÉCIE	ÁGUAS MARINHAS / SALOBRAS	ÁGUAS DOCES	TOTAL
AMÊIJOAS	2 371.8	-	2 371.8
CORVINA	5.2	-	5.2
DOURADA	1 201.0	-	1 201.0
LINGUADO	154.1	-	154.1
MEXILHÕES NEP	1 546.7	-	1 546.7
OSTRA JAPONESA	837.4	-	837.4
OSTRA PORTUGUESA	158.0	-	158.0
OUTROS MOLUSCOS E CRUSTÁCEOS	98.1	-	98.1
OUTROS PEIXES	1.8	-	1.8
PREGADO	2 353.1	-	2 353.1
ROBALO	455.4	-	455.4
TRUTA ARCO-ÍRIS	-	771.1	771.1
TRUTA COMUM	-	1.2	1.2
TOTAL	9 182.6	772.3	9 954.9

PRODUÇÃO DE ALGAS - 2014
TOTAL ANUAL POR REGIÃO E ESPÉCIE

ZONAS DE APANHA	AGARÓFITAS			CARRAGINÓFITAS			TOTAL		
	QUANT(*) (ton)	VALOR (euros)	PREÇO MÉDIO (euro/kg)	QUANT(*) (ton)	VALOR (euros)	PREÇO MÉDIO (euro/kg)	QUANT(*) (ton)	VALOR (euros)	PREÇO MÉDIO (euro/kg)
ZONA I (Foz do Rio Minho até N. de Estela)	-	-	-	-	-	-	-	-	-
ZONA II (Sul da Estela até N. da Foz do Rio Mondego)	-	-	-	-	-	-	-	-	-
ZONA III (Sul da Foz do Rio Mondego até N. da Foz do Arelho)	260.7	495 301.5	1.90	-	-	-	260.7	495 301.5	1.90
ZONA IV (Sul da Foz do Arelho até N. do Cabo da Roca)	-	-	-	-	-	-	-	-	-
ZONA V (Sul do Cabo da Roca até N. do Cabo de Sines)	-	-	-	-	-	-	-	-	-
ZONA VI (Sul do Cabo de Sines até à Foz do Rio Guadiana)	-	-	-	-	-	-	-	-	-
AÇORES	28.3	43 269.0	1.53	-	-	-	28.3	43 269.0	1.53
TOTAL	289.0	538 570.5	1.86	0.00	0.00	0.00	289.0	538 570.5	1.86

(*) - Peso seco

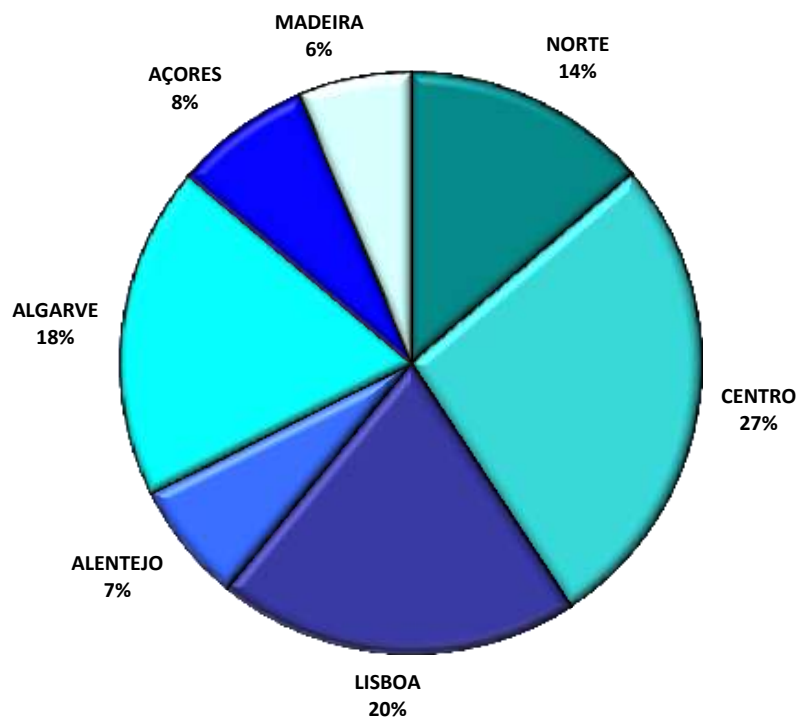
ESTIMATIVA DE DESEMBARQUE - 2014
DESEMBARQUE ANUAL NAS REGIÕES - TOTAL

= CONTINENTE, AÇORES E MADEIRA =

REGIÃO	QUANTIDADE (ton)	VALOR MÉDIO (euro/kg)
CONTINENTE	103 276.2	1.91
NORTE	16 415.8	1.80
CENTRO	32 444.9	1.93
LISBOA	24 168.2	1.56
ALENTEJO	7 987.1	1.60
ALGARVE	22 260.1	2.47
AÇORES	9 099.4	3.03
MADEIRA	7 493.7	2.22
TOTAL GERAL	119 869.3	2.02

Nota: Não estão incluídas retiradas e rejeições.

TOTAL ANUAL NAS REGIÕES
ESTIMATIVA DE DESEMBARQUE - 2014

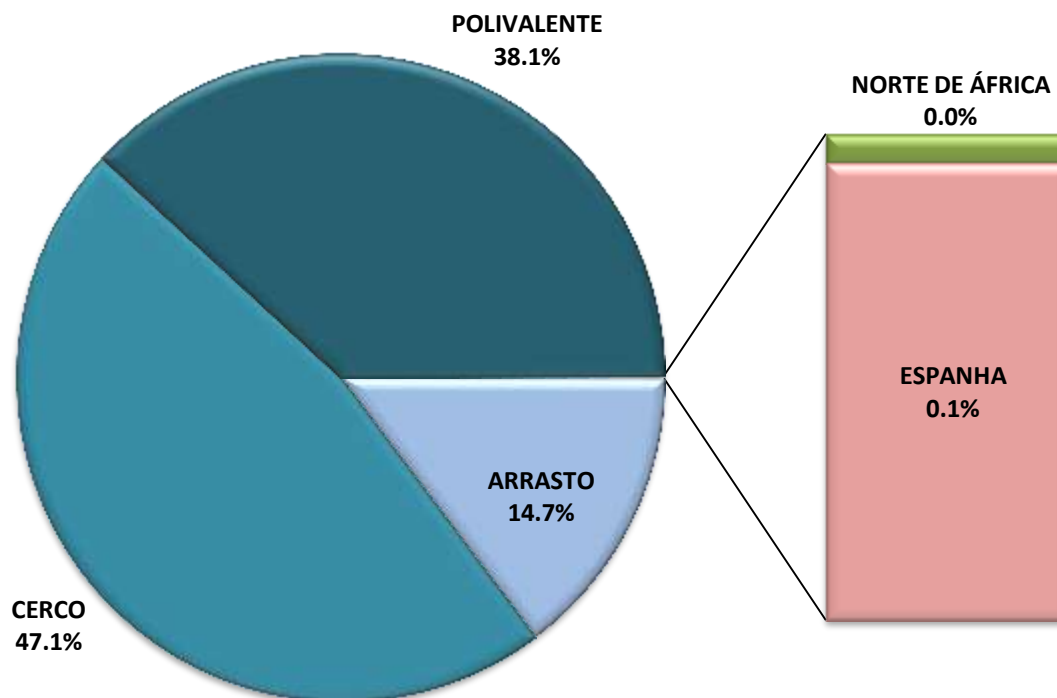


ESTIMATIVA DE DESEMBARQUE - 2014
TOTAL ANUAL POR PESQUEIRO

= CONTINENTE =

PESQUEIRO	QUANTIDADE (ton)	VALOR MÉDIO (euro/kg)
ÁGUAS NACIONAIS	103 155.3	1.91
ARRASTO	15 189.9	2.03
CERCO	48 608.4	0.97
POLIVALENTE	39 357.0	3.25
NORTE DE ÁFRICA	7.3	3.45
ESPAÑA	113.6	5.67
TOTAL GERAL	103 276.2	1.91

TOTAL ANUAL POR PESQUEIRO
ESTIMATIVA DE DESEMBARQUE - 2014



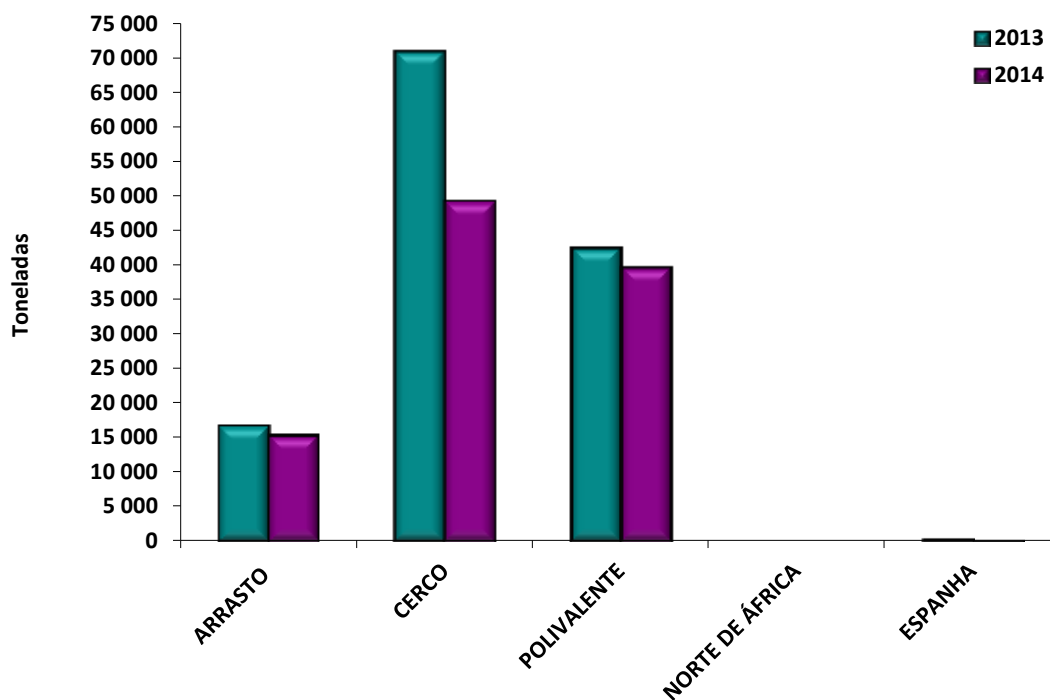
**ESTIMATIVA DE DESEMBARQUE
TOTAL ANUAL POR PESQUEIRO COM RETIRADAS E REJEIÇÕES**

= CONTINENTE =

Unidade: Tonelada

PESQUEIRO	QUANTIDADE	
	2013	2014
ÁGUAS NACIONAIS	130 529.7	104 332.9
ARRASTO	16 831.6	15 378.5
CERCO	71 111.4	49 278.9
POLIVALENTE	42 586.7	39 675.5
NORTE DE ÁFRICA	0.0	7.3
ESPANHA	213.1	113.6
TOTAL GERAL	130 742.8	104 453.8

**TOTAL ANUAL POR PESQUEIRO
ESTIMATIVA DE DESEMBARQUES COM RETIRADAS E REJEIÇÕES**



ESTIMATIVA DE DESEMBARQUE - 2014
DESEMBARQUE ANUAL NAS REGIÕES - TOTAL POR PESQUEIRO

= CONTINENTE =

PESQUEIRO	QUANTIDADE	VALOR MÉDIO
REGIÃO	(ton)	(euro/kg)
NORTE:	16 415.8	1.80
=====		
ÁGUAS NACIONAIS	16 415.8	1.80
ARRASTO	1 282.6	1.18
CERCO	8 365.9	1.20
POLIVALENTE	6 767.3	2.84
NORTE DE ÁFRICA	0.0	0.00
ESPAÑA	0.0	0.00
CENTRO:	32 444.9	1.93
=====		
ÁGUAS NACIONAIS	32 444.9	1.93
ARRASTO	9 291.4	1.61
CERCO	10 688.0	1.02
POLIVALENTE	12 465.5	3.17
NORTE DE ÁFRICA	0.0	0.00
ESPAÑA	0.0	0.00
LISBOA:	24 168.2	1.56
=====		
ÁGUAS NACIONAIS	24 168.2	1.56
ARRASTO	1 229.0	1.59
CERCO	12 428.3	0.51
POLIVALENTE	10 510.8	2.97
NORTE DE ÁFRICA	0.0	0.00
ESPAÑA	0.0	0.00

ESTIMATIVA DE DESEMBARQUE - 2014
DESEMBARQUE ANUAL NAS REGIÕES - TOTAL POR PESQUEIRO

= CONTINENTE =

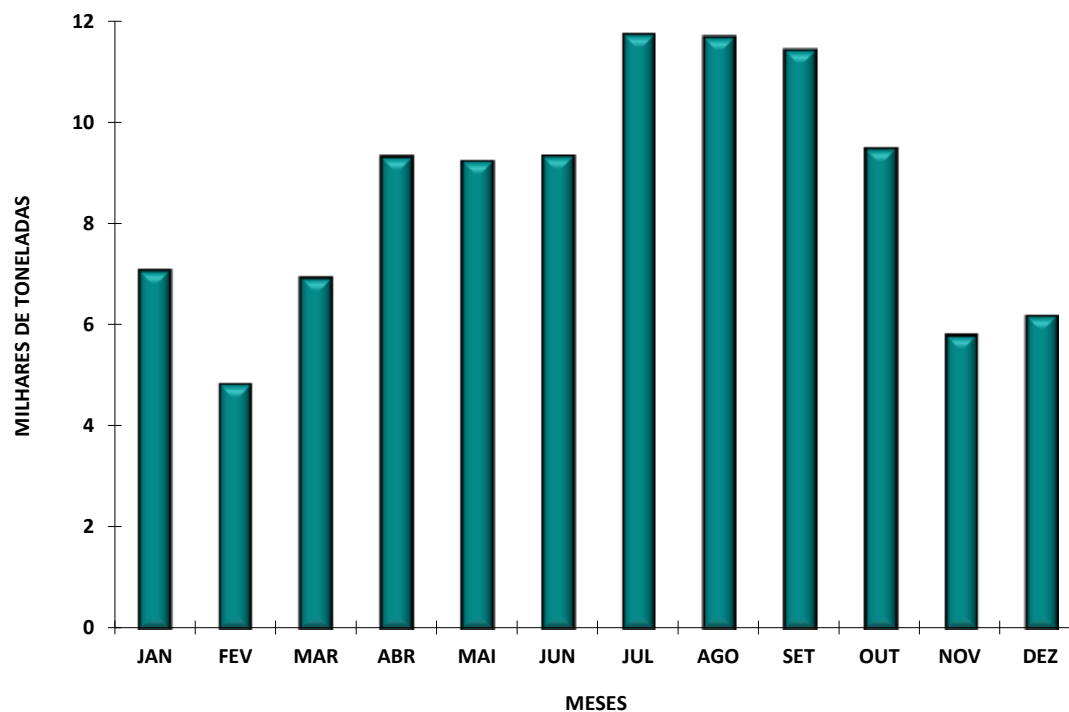
PESQUEIRO	QUANTIDADE	VALOR MÉDIO
REGIÃO	(ton)	(euro/kg)
ALENTEJO: =====	7 987.1	1.60
ÁGUAS NACIONAIS	7 977.4	1.60
ARRASTO	504.9	0.36
CERCO	6 354.2	1.34
POLIVALENTE	1 118.3	4.06
NORTE DE ÁFRICA	0.0	0.00
ESPAÑA	9.7	4.85
ALGARVE: =====	22 260.1	2.47
ÁGUAS NACIONAIS	22 149.0	2.46
ARRASTO	2 882.0	4.22
CERCO	10 772.0	1.03
POLIVALENTE	8 495.1	3.96
NORTE DE ÁFRICA	7.3	3.45
ESPAÑA	103.9	5.75
TOTAL GERAL	103 276.2	1.91

**ESTIMATIVA DE DESEMBARQUE - 2014
TOTAL ANUAL POR MÊS**

= CONTINENTE =

MÊS	QUANTIDADE (ton)	VALOR MÉDIO (euro/kg)
JANEIRO	7 094.7	1.80
FEVEREIRO	4 852.5	2.43
MARÇO	6 955.3	2.18
ABRIL	9 337.3	1.69
MAIO	9 254.5	1.63
JUNHO	9 358.4	2.11
JULHO	11 761.4	1.98
AGOSTO	11 706.8	1.90
SETEMBRO	11 450.2	1.56
OUTUBRO	9 498.8	1.68
NOVEMBRO	5 809.6	2.18
DEZEMBRO	6 196.5	2.49
TOTAL	103 276.2	1.91

**TOTAL ANUAL POR MÊS - CONTINENTE
ESTIMATIVA DE DESEMBARQUE - 2014**



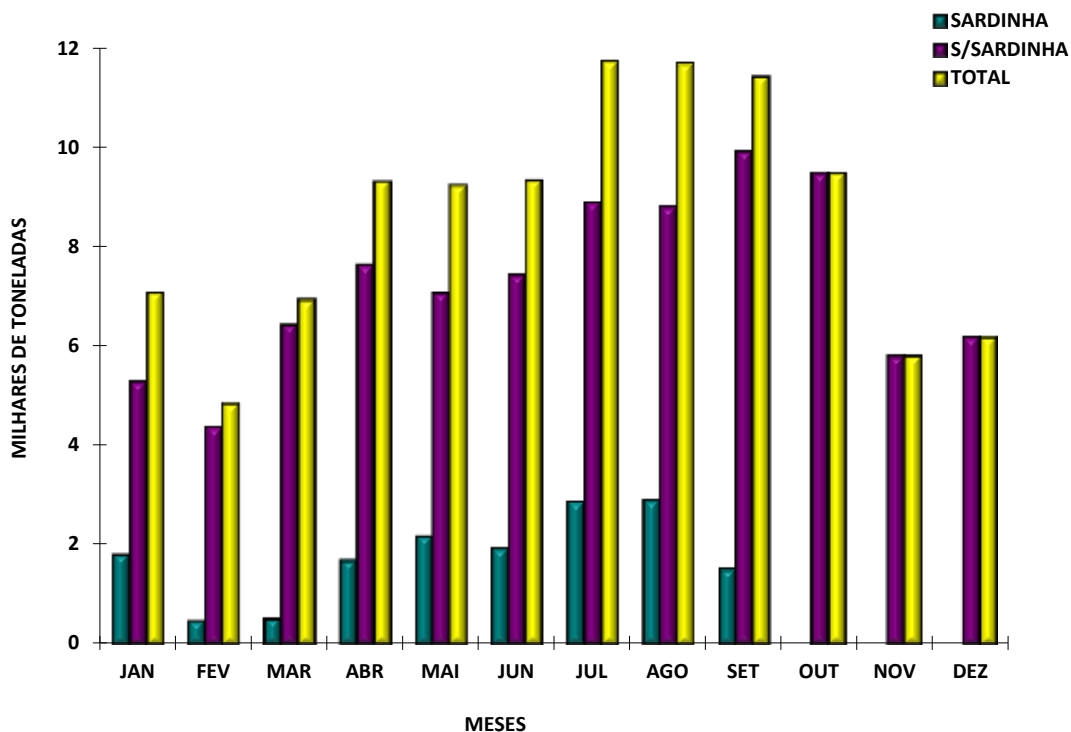
**ESTIMATIVA DE DESEMBARQUE - 2014
TOTAL ANUAL POR MÊS**

= CONTINENTE =

Unidade: Tonelada

MÊS	QUANTIDADE	
	SARDINHA	S/ SARDINHA
JANEIRO	1 803.7	5 291.0
FEVEREIRO	470.8	4 381.7
MARÇO	510.6	6 444.7
ABRIL	1 683.7	7 653.7
MAIO	2 163.4	7 091.1
JUNHO	1 921.6	7 436.8
JULHO	2 851.5	8 910.0
AGOSTO	2 891.4	8 815.5
SETEMBRO	1 511.6	9 938.5
OUTUBRO	0.0	9 498.8
NOVEMBRO	0.0	5 809.6
DEZEMBRO	0.0	6 196.5
TOTAL	15 808.3	87 467.9

**TOTAL ANUAL POR MÊS - CONTINENTE
ESTIMATIVA DE DESEMBARQUE - 2014**

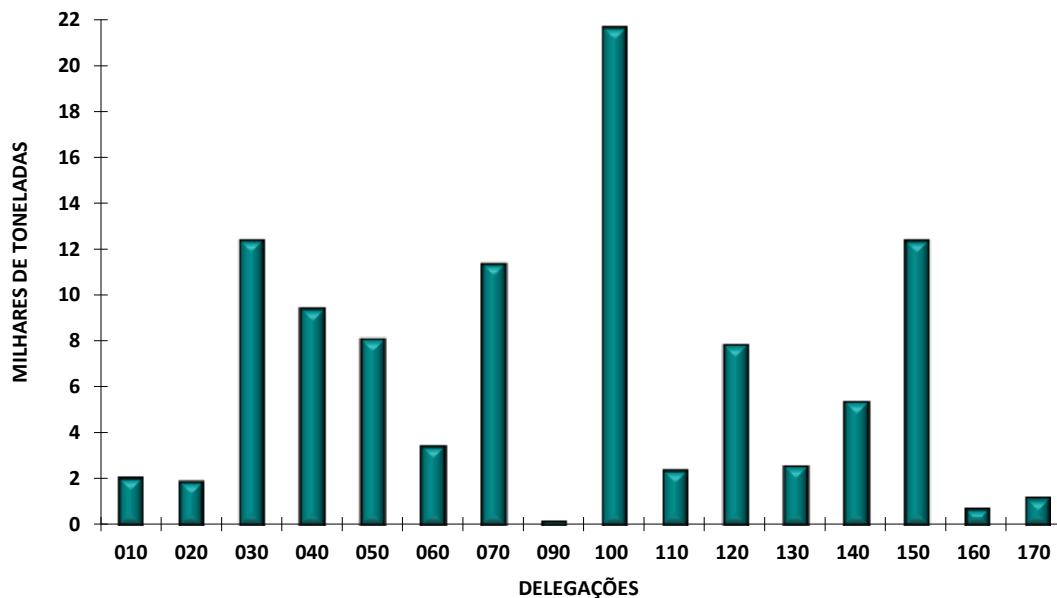


ESTIMATIVA DE DESEMBARQUE - 2014
TOTAL ANUAL POR DELEGAÇÃO

= CONTINENTE =

DELEGAÇÕES	QUANTIDADE (ton)	VALOR MÉDIO (euro/kg)
010 - VIANA do CASTELO	2 081.3	2.78
020 - PÓVOA de VARZIM	1 899.8	1.88
030 - MATOSINHOS	12 442.3	1.64
040 - AVEIRO	9 430.6	1.64
050 - FIGUEIRA da FOZ	8 128.6	1.16
060 - NAZARÉ	3 464.7	2.19
070 - PENICHE	11 413.6	2.64
090 - CASCAIS	179.2	5.72
100 - SESIMBRA	21 716.3	1.46
110 - SETÚBAL	2 407.2	2.35
120 - SINES	7 852.5	1.56
130 - LAGOS	2 571.8	3.66
140 - PORTIMÃO	5 387.7	2.29
150 - OLHÃO	12 409.5	1.57
160 - TAVIRA	721.2	5.04
170 - V.R.S.ANTÓNIO	1 169.9	8.67
TOTAL	103 276.2	1.91

TOTAL ANUAL POR DELEGAÇÃO
ESTIMATIVA DE DESEMBARQUE - 2014



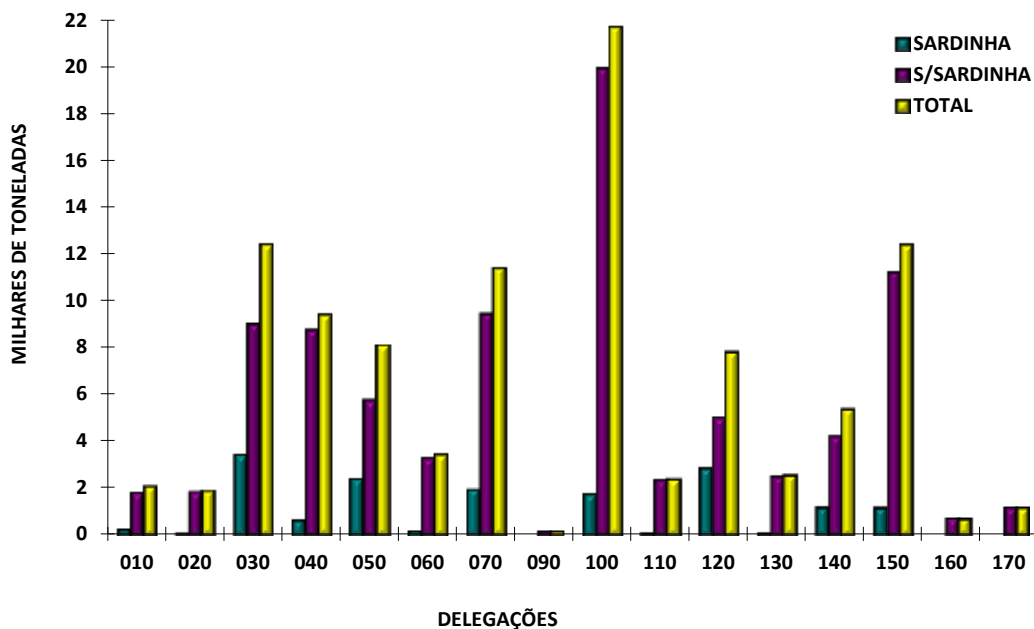
ESTIMATIVA DE DESEMBARQUE - 2014 TOTAL ANUAL POR DELEGAÇÃO

= CONTINENTE =

Unidade: Tonelada

DELEGAÇÕES	QUANTIDADE SARDINHA	QUANTIDADE S/SARDINHA
010 - VIANA do CASTELO	263.4	1 817.8
020 - PÓVOA de VARZIM	48.9	1 850.9
030 - MATOSINHOS	3 386.9	9 055.4
040 - AVEIRO	641.8	8 788.8
050 - FIGUEIRA da FOZ	2 345.6	5 782.9
060 - NAZARÉ	182.3	3 282.4
070 - PENICHE	1 923.8	9 489.8
090 - CASCAIS	13.3	166.0
100 - SESIMBRA	1 736.4	19 979.9
110 - SETÚBAL	50.5	2 356.8
120 - SINES	2 817.0	5 035.5
130 - LAGOS	85.7	2 486.1
140 - PORTIMÃO	1 167.1	4 220.6
150 - OLHÃO	1 144.0	11 265.6
160 - TAVIRA	0.1	721.1
170 - V.R.S.ANTÓNIO	1.4	1 168.4
TOTAL	15 808.2	87 468.0

TOTAL ANUAL POR DELEGAÇÃO ESTIMATIVA DE DESEMBARQUE - 2014



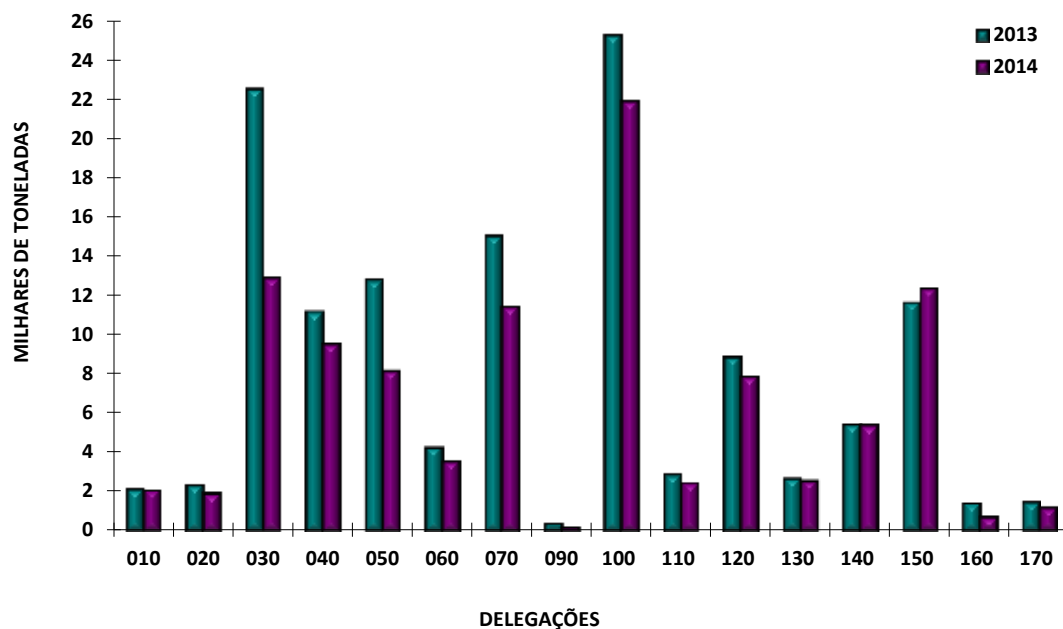
**ESTIMATIVA DE DESEMBARQUE
TOTAL ANUAL POR DELEGAÇÃO COM RETIRADAS E REJEIÇÕES**

= CONTINENTE =

Unidade: Tonelada

DELEGAÇÕES	QUANTIDADE	
	2013	2014
010 - VIANA do CASTELO	2 137.7	2 081.5
020 - PÓVOA de VARZIM	2 365.5	1 918.9
030 - MATOSINHOS	22 608.2	12 900.6
040 - AVEIRO	11 201.4	9 545.4
050 - FIGUEIRA da FOZ	12 817.9	8 200.2
060 - NAZARÉ	4 284.9	3 551.6
070 - PENICHE	15 071.2	11 469.4
090 - CASCAIS	398.3	179.3
100 - SESIMBRA	25 349.8	21 973.0
110 - SETÚBAL	2 888.4	2 453.2
120 - SINES	8 902.0	7 911.7
130 - LAGOS	2 706.7	2 574.7
140 - PORTIMÃO	5 464.3	5 392.3
150 - OLHÃO	11 677.5	12 410.4
160 - TAVIRA	1 411.8	721.2
170 - V.R.S.ANTÓNIO	1 457.3	1 170.3
TOTAL	130 742.9	104 453.7

**TOTAL ANUAL POR DELEGAÇÃO COM RETIRADAS E REJEIÇÕES
ESTIMATIVA DE DESEMBARQUE**



ESTIMATIVA DE DESEMBARQUE - 2014
TOTAL ANUAL DE ESPÉCIES E GRUPOS DE ESPÉCIES POR REGIÕES

= CONTINENTE =

TOTAIS

ESPÉCIE e GRUPO de ESPÉCIES	QUANTIDADE (ton)	VALOR MÉDIO (euro/kg)
Águas salobra e doce -----	154.1	8.29
ENGUIAS	5.9	55.76
LAMPREIA	78.5	8.28
SÁVEL	66.2	4.46
SAVELHA	1.9	0.78
DIVERSOS	1.5	3.58
Águas marinhas -----	103 122.1	1.90
Peixes	83 963.8	1.55
ABRÓTEAS E SIMILARES	256.0	3.08
AREIRO	172.3	2.58
ATUNS E SIMILARES	305.6	2.04
BADEJO	55.5	4.53
BARROSO	0.0	4.03
BESUGO	683.6	3.91
BICA	74.6	5.95
BIQUEIRÃO	817.2	2.44
CAÇÕES	186.7	3.14
CARAPAU	14 920.1	1.05
CARAPAU NEGRÃO E SIMILARES	1 991.2	0.48
CAVALA	29 033.8	0.25
CHERNE	94.9	16.06
CONGRO	1 089.0	2.44
CORVINAS	465.3	6.29
DOURADA	298.9	10.54
ESPADARTE	550.6	5.66
ESPARÍDEOS DIVERSOS	749.4	2.28
FANECA	2 032.1	1.62
GAROPAS E SIMILARES	30.1	3.20
JULIANA	1.3	3.93
LINGUADO	598.3	8.52
LIXA	0.0	0.72
PARGOS	106.2	12.01
PATA-ROXAS	512.9	0.73
PEIXE ESPADA	142.8	4.89
PEIXE ESPADA PRETO	2 109.0	2.86
PEIXES CHATOS	595.8	6.52
PESCADA	2 373.7	2.84
RABETA E SIMILARES	4.4	3.46
RAIAS	1 016.0	2.47
ROBALOS	710.2	9.60

ESTIMATIVA DE DESEMBARQUE - 2014
TOTAL ANUAL DE ESPÉCIES E GRUPOS DE ESPÉCIES POR REGIÕES

= CONTINENTE =	TOTALS	
ESPÉCIE e GRUPO de ESPÉCIES	QUANTIDADE (ton)	VALOR MÉDIO (euro/kg)
RUIVO	255.1	1.61
SALMONETES	218.5	10.49
SARDA	588.5	0.84
SARDINHA	15 808.3	2.00
SARGO SAFIA	357.5	2.53
SARGOS	490.4	5.53
SOLHAS	94.7	3.28
TAMBORIL	551.0	4.87
TUBARÕES E RAIAS DIVERSOS	470.0	1.42
VERDINHO	1 243.6	0.45
XAPUTA	2.8	2.57
DIVERSOS	1 905.6	3.33
Moluscos	18 011.9	3.35
AMÊIJOAS	1 643.5	1.70
BERBIGÃO	2 211.3	0.87
BÚZIOS	27.9	6.49
CHOCO	1 256.0	4.43
LONGUEIRÕES	120.9	3.31
LULAS	171.0	8.35
POLVOS	10 660.7	4.14
POTAS	77.8	1.76
DIVERSOS	1 842.8	2.07
Crustáceos	1 129.6	10.02
CAMARÕES	98.5	18.19
GAMBA	418.3	12.87
LAGOSTAS	10.7	19.27
LAGOSTIM	141.6	14.44
LAVAGANTE	4.4	16.40
SANTOLA	26.7	3.30
DIVERSOS	429.3	4.02
Outros produtos	16.8	3.38
FÍGADOS	0.0	0.00
MINHOCAS/MINHOÇÃO	7.6	5.24
OURIÇO DO MAR	9.1	1.29
OVAS	0.0	0.00
TOTAL	103 276.2	1.91

ESTIMATIVA DE DESEMBARQUE
TOTAL ANUAL DE ESPÉCIES E GRUPOS DE ESPÉCIES COM RETIRADAS E REJEIÇÕES

= CONTINENTE =	TOTALS		
	ESPÉCIE e GRUPO de ESPÉCIES	QUANTIDADE (ton)	
	2013	2014	
Águas salobra e doce -----	130.7	154.3	
ENGUIAS	5.4	5.9	
LAMPREIA	50.2	78.5	
SÁVEL	71.9	66.3	
SAVELHA	2.1	2.1	
DIVERSOS	1.1	1.5	
Águas marinhas -----	130 612.3	104 299.2	
Peixes	110 262.0	84 871.8	
ABRÓTEAS E SIMILARES	304.8	256.6	
AREIRO	121.1	172.5	
ATUNS E SIMILARES	599.7	305.9	
BADEJO	85.8	55.5	
BARROSO	0.0	0.0	
BESUGO	734.2	683.7	
BICA	93.8	74.6	
BIQUEIRÃO	390.6	817.5	
CAÇÕES	41.3	186.8	
CARAPAU	15 945.4	15 159.8	
CARAPAU NEGRÃO E SIMILARES	2 480.4	2 014.5	
CAVALA	39 250.0	29 182.9	
CHERNE	160.7	94.9	
CONGRO	996.3	1 091.2	
CORVINAS	498.9	465.6	
DOURADA	294.2	298.9	
ESPADARTE	719.9	550.8	
ESPARÍDEOS DIVERSOS	827.9	875.7	
FANECA	1 815.3	2 034.5	
GAROPAS E SIMILARES	39.0	30.4	
JULIANA	2.6	1.3	
LINGUADO	617.5	598.4	
LIXA	0.1	0.0	
PARGOS	120.6	106.2	
PATA-ROXAS	523.7	521.7	
PEIXE ESPADA	61.4	143.3	
PEIXE ESPADA PRETO	2 129.5	2 109.0	
PEIXES CHATOS	583.7	595.8	
PESCADA	2 744.4	2 345.2	
RABETA E SIMILARES	3.9	4.4	
RAIAS	1 111.3	1 017.6	
ROBALOS	562.0	710.3	

ESTIMATIVA DE DESEMBARQUE
TOTAL ANUAL DE ESPÉCIES E GRUPOS DE ESPÉCIES COM RETIRADAS E REJEIÇÕES

= CONTINENTE =	TOTAIS	
	QUANTIDADE (ton)	
ESPÉCIE e GRUPO de ESPÉCIES	2013	2014
RUIVO	194.0	259.0
SALMONETES	189.1	218.5
SARDA	254.2	618.2
SARDINHA	28 261.5	16 034.7
SARGO SAFIA	343.0	359.5
SARGOS	401.1	491.2
SOLHAS	87.9	94.7
TAMBORIL	526.4	551.0
TUBARÕES E RAIAS DIVERSOS	1 352.5	473.0
VERDINHO	2 056.0	1 303.8
XAPUTA	1.7	2.8
DIVERSOS	2 734.6	1 959.9
Moluscos	19 023.3	18 012.1
AMÊIJOAS	1 231.0	1 643.5
BERBIGÃO	1 433.1	2 211.3
BÚZIOS	29.1	28.0
CHOCO	1 316.6	1 256.0
LONGUEIRÕES	103.2	120.9
LULAS	179.7	171.0
POLVOS	12 910.7	10 661.1
POTAS	74.8	77.8
DIVERSOS	1 745.1	1 842.5
Crustáceos	1 286.4	1 368.6
CAMARÕES	111.3	98.6
GAMBA	392.5	418.3
LAGOSTAS	8.8	10.7
LAGOSTIM	152.6	141.6
LAVAGANTE	4.2	4.4
SANTOLA	43.9	26.7
DIVERSOS	573.1	668.3
Outros produtos	40.6	46.7
FÍGADOS	0.0	0.0
MINHOCAS/MINHOÇÃO	8.1	7.6
OURIÇO DO MAR	3.4	9.1
OVAS	29.1	30.0
TOTAL	130 743.0	104 453.5

ESTIMATIVA DE DESEMBARQUE - 2014
TOTAL ANUAL DE ESPÉCIES E GRUPOS DE ESPÉCIES POR REGIÕES

= CONTINENTE =

REGIÃO NORTE

ESPÉCIE e GRUPO de ESPÉCIES	QUANTIDADE (ton)	VALOR MÉDIO (euro/kg)
Águas salobra e doce -----	106.4	9.76
ENGUIAS	2.0	145.08
LAMPREIA	69.8	8.39
SÁVEL	33.3	4.89
SAVELHA	0.9	0.97
DIVERSOS	0.4	5.89
Águas marinhas -----	16 309.4	1.76
Peixes	13 262.9	1.51
ABRÓTEAS E SIMILARES	2.4	3.98
AREIRO	5.6	3.15
ATUNS E SIMILARES	7.0	2.56
BADEJO	47.0	4.25
BARROSO	0.0	0.00
BESUGO	55.2	3.13
BICA	0.1	4.03
BIQUEIRÃO	615.8	2.41
CAÇÕES	1.9	1.93
CARAPAU	2 151.9	0.89
CARAPAU NEGRÃO E SIMILARES	35.4	0.29
CAVALA	2 874.0	0.37
CHERNE	0.6	9.44
CONGRO	371.8	1.97
CORVINAS	5.0	5.35
DOURADA	2.9	7.95
ESPADARTE	0.5	4.95
ESPARIDEOS DIVERSOS	43.8	3.31
FANECA	891.4	1.71
GAROPAS E SIMILARES	12.2	2.14
JULIANA	0.4	4.87
LINGUADO	132.0	7.04
LIXA	0.0	0.00
PARGOS	6.7	9.60
PATA-ROXAS	37.9	0.41
PEIXE ESPADA	0.2	1.99
PEIXE ESPADA PRETO	8.2	4.33
PEIXES CHATOS	138.3	4.28
PESCADA	371.7	2.69
RABETA E SIMILARES	0.0	0.00
RAIAS	138.1	1.94
ROBALOS	191.8	7.05

ESTIMATIVA DE DESEMBARQUE - 2014
TOTAL ANUAL DE ESPÉCIES E GRUPOS DE ESPÉCIES POR REGIÕES

= CONTINENTE = REGIÃO NORTE

ESPÉCIE e GRUPO de ESPÉCIES	QUANTIDADE (ton)	VALOR MÉDIO (euro/kg)
RUIVO	75.1	2.37
SALMONETES	10.4	9.12
SARDA	186.6	0.54
SARDINHA	3 699.0	1.76
SARGO SAFIA	0.0	0.00
SARGOS	72.5	4.12
SOLHAS	55.2	3.31
TAMBORIL	65.1	3.07
TUBARÕES E RAIAS DIVERSOS	45.2	0.67
VERDINHO	277.8	0.87
XAPUTA	0.0	2.05
DIVERSOS	626.1	1.38
Moluscos	2 946.1	3.09
AMÊIJOAS	0.3	1.12
BERBIGÃO	0.0	0.00
BUZIOS	2.5	2.97
CHOCO	6.2	4.06
LONGUEIRÕES	0.0	0.00
LULAS	5.4	6.37
POLVOS	2 142.1	3.30
POTAS	10.2	2.22
DIVERSOS	779.4	2.47
Crustáceos	96.6	4.87
CAMARÕES	40.0	6.07
GAMBA	0.0	0.00
LAGOSTAS	1.2	10.83
LAGOSTIM	0.0	16.61
LAVAGANTE	1.0	12.84
SANTOLA	10.1	2.24
DIVERSOS	44.2	4.04
Outros produtos	3.9	0.45
FÍGADOS	0.0	0.00
MINHOCAS/MINHOÇÃO	0.0	0.00
OURIÇO DO MAR	3.9	0.45
OVAS	0.0	0.00
TOTAL	16 415.8	1.80

ESTIMATIVA DE DESEMBARQUE - 2014
TOTAL ANUAL DE ESPÉCIES E GRUPOS DE ESPÉCIES POR REGIÕES

= CONTINENTE = **REGIÃO CENTRO**

ESPÉCIE e GRUPO de ESPÉCIES	QUANTIDADE (ton)	VALOR MÉDIO (euro/kg)
Águas salobra e doce -----	44.6	5.13
ENGUIAS	3.2	11.27
LAMPREIA	8.6	7.38
SÁVEL	31.8	4.11
SAVELHA	0.9	0.54
DIVERSOS	0.1	1.19
Águas marinhas -----	32 400.3	1.93
Peixes	25 890.5	1.77
ABRÓTEAS E SIMILARES	112.7	3.31
AREIRO	72.4	2.98
ATUNS E SIMILARES	45.0	4.44
BADEJO	8.0	6.27
BARROSO	0.0	1.20
BESUGO	261.9	3.59
BICA	1.9	8.51
BIQUEIRÃO	69.4	2.94
CAÇÕES	166.8	2.99
CARAPAU	7 741.1	1.15
CARAPAU NEGRÃO E SIMILARES	683.4	0.60
CAVALA	4 705.8	0.29
CHERNE	71.7	15.61
CONGRO	412.5	2.75
CORVINAS	70.7	6.67
DOURADA	82.0	11.74
ESPADARTE	421.5	5.75
ESPARIDEOS DIVERSOS	194.8	3.98
FANECA	1 072.4	1.50
GAROPAS E SIMILARES	11.0	4.20
JULIANA	0.9	3.57
LINGUADO	224.1	7.51
LIXA	0.0	0.72
PARGOS	40.1	13.42
PATA-ROXAS	243.5	0.46
PEIXE ESPADA	142.0	4.89
PEIXE ESPADA PRETO	1.8	4.20
PEIXES CHATOS	203.1	6.11
PESCADA	1 146.3	2.97
RABETA E SIMILARES	0.4	6.76
RAIAS	521.5	2.54
ROBALOS	263.2	10.64

ESTIMATIVA DE DESEMBARQUE - 2014
TOTAL ANUAL DE ESPÉCIES E GRUPOS DE ESPÉCIES POR REGIÕES

= CONTINENTE =	REGIÃO CENTRO	
ESPÉCIE e GRUPO de ESPÉCIES	QUANTIDADE (ton)	VALOR MÉDIO (euro/kg)
RUIVO	167.2	1.30
SALMONETES	48.1	10.20
SARDA	355.3	0.92
SARDINHA	5 093.8	1.58
SARGO SAFIA	65.1	2.91
SARGOS	96.1	6.40
SOLHAS	37.0	2.79
TAMBORIL	104.8	4.95
TUBARÕES E RAIAS DIVERSOS	161.1	1.43
VERDINHO	164.8	0.54
XAPUTA	0.1	4.04
DIVERSOS	605.2	5.35
Moluscos	6 175.2	2.73
AMÊIJOAS	250.3	3.66
BERBIGÃO	1 898.8	0.93
BÚZIOS	0.1	2.95
CHOCO	286.1	4.16
LONGUEIRÕES	4.8	2.91
LULAS	142.3	7.81
POLVOS	3 241.1	3.32
POTAS	52.7	1.83
DIVERSOS	299.0	1.87
Crustáceos	332.0	2.92
CAMARÕES	0.0	7.55
GAMBA	0.0	0.00
LAGOSTAS	4.0	19.20
LAGOSTIM	1.4	47.62
LAVAGANTE	1.9	14.40
SANTOLA	8.3	2.05
DIVERSOS	316.3	2.26
Outros produtos	2.7	2.23
FÍGADOS	0.0	0.00
MINHOCAS/MINHOÇÃO	2.5	2.25
OURIÇO DO MAR	0.2	1.83
OVAS	0.0	0.00
TOTAL	32 444.9	1.93

ESTIMATIVA DE DESEMBARQUE - 2014
TOTAL ANUAL DE ESPÉCIES E GRUPOS DE ESPÉCIES POR REGIÕES

= CONTINENTE =

REGIÃO LISBOA

ESPÉCIE e GRUPO de ESPÉCIES	QUANTIDADE (ton)	VALOR MÉDIO (euro/kg)
Águas salobra e doce -----	2.9	4.86
ENGUIAS	0.7	12.32
LAMPREIA	0.1	7.75
SÁVEL	1.1	1.45
SAVELHA	0.1	1.23
DIVERSOS	0.9	2.85
Águas marinhas -----	24 165.3	1.56
Peixes	20 634.7	1.31
ABRÓTEAS E SIMILARES	22.8	3.47
AREIRO	61.6	2.05
ATUNS E SIMILARES	18.0	1.55
BADEJO	0.5	2.38
BARROSO	0.0	0.00
BESUGO	99.8	4.55
BICA	6.5	6.64
BIQUEIRÃO	14.5	3.54
CAÇÕES	10.8	5.27
CARAPAU	2 388.5	0.76
CARAPAU NEGRÃO E SIMILARES	365.2	0.42
CAVALA	10 794.3	0.21
CHERNE	5.6	15.83
CONGRO	117.3	2.75
CORVINAS	332.4	5.85
DOURADA	88.0	11.81
ESPADARTE	128.3	5.37
ESPARIDEOS DIVERSOS	140.5	0.97
FANECA	37.5	2.22
GAROPAS E SIMILARES	4.0	4.63
JULIANA	0.0	3.48
LINGUADO	172.4	10.34
LIXA	0.0	0.00
PARGOS	6.3	10.94
PATA-ROXAS	85.3	0.87
PEIXE ESPADA	0.2	4.94
PEIXE ESPADA PRETO	2 099.0	2.85
PEIXES CHATOS	74.7	7.16
PESCADA	477.9	2.76
RABETA E SIMILARES	2.8	3.95
RAIAS	220.4	2.45
ROBALOS	156.9	10.20

ESTIMATIVA DE DESEMBARQUE - 2014
TOTAL ANUAL DE ESPÉCIES E GRUPOS DE ESPÉCIES POR REGIÕES

= CONTINENTE =	REGIÃO LISBOA	
ESPÉCIE e GRUPO de ESPÉCIES	QUANTIDADE (ton)	VALOR MÉDIO (euro/kg)
RUIVO	2.3	1.29
SALMONETES	35.9	10.25
SARDA	25.2	1.48
SARDINHA	1 800.1	1.84
SARGO SAFIA	40.5	2.87
SARGOS	91.0	4.38
SOLHAS	0.5	1.91
TAMBORIL	111.7	4.37
TUBARÕES E RAIAS DIVERSOS	216.7	1.46
VERDINHO	77.5	0.29
XAPUTA	0.0	3.12
DIVERSOS	301.1	3.06
Moluscos	3 490.8	3.17
AMÊIJOAS	930.7	1.10
BERBIGÃO	42.6	0.69
BÚZIOS	3.0	2.41
CHOCO	441.1	4.61
LONGUEIRÕES	100.6	3.25
LULAS	6.9	11.70
POLVOS	1 519.7	4.99
POTAS	11.8	1.19
DIVERSOS	434.4	1.29
Crustáceos	37.8	12.09
CAMARÕES	0.5	20.00
GAMBA	0.1	14.15
LAGOSTAS	0.8	23.18
LAGOSTIM	1.3	26.70
LAVAGANTE	0.0	17.73
SANTOLA	1.6	7.41
DIVERSOS	33.5	11.14
Outros produtos	2.0	12.43
FÍGADOS	0.0	0.00
MINHOCAS/MINHOÇÃO	1.4	13.59
OURIÇO DO MAR	0.6	8.65
OVAS	0.0	0.00
TOTAL	24 168.2	1.56

ESTIMATIVA DE DESEMBARQUE - 2014
TOTAL ANUAL DE ESPÉCIES E GRUPOS DE ESPÉCIES POR REGIÕES

= CONTINENTE =

REGIÃO ALENTEJO

ESPÉCIE e GRUPO de ESPÉCIES	QUANTIDADE (ton)	VALOR MÉDIO (euro/kg)
Águas salobra e doce -----	0.0	0.92
ENGUIAS	0.0	0.00
LAMPREIA	0.0	0.00
SÁVEL	0.0	0.92
SAVELHA	0.0	0.00
DIVERSOS	0.0	0.00
Águas marinhas -----	7 987.1	1.60
Peixes	7 497.8	1.46
ABRÓTEAS E SIMILARES	37.8	2.79
AREIRO	0.7	1.64
ATUNS E SIMILARES	53.0	1.58
BADEJO	0.0	6.78
BARROSO	0.0	4.37
BESUGO	16.5	3.98
BICA	5.9	5.46
BIQUEIRÃO	0.0	0.00
CAÇÕES	1.7	4.21
CARAPAU	332.9	0.72
CARAPAU NEGRÃO E SIMILARES	194.6	0.21
CAVALA	2 897.8	0.29
CHERNE	0.8	10.54
CONGRO	66.4	2.14
CORVINAS	5.9	6.65
DOURADA	14.6	9.88
ESPADARTE	0.1	5.47
ESPARÍDEOS DIVERSOS	102.4	0.43
FANECA	11.3	2.13
GAROPAS E SIMILARES	0.3	5.93
JULIANA	0.0	0.28
LINGUADO	26.9	8.07
LIXA	0.0	0.00
PARGOS	4.7	12.46
PATA-ROXAS	18.7	1.12
PEIXE ESPADA	0.0	2.13
PEIXE ESPADA PRETO	0.0	0.00
PEIXES CHATOS	10.3	6.89
PESCADA	107.9	1.74
RABETA E SIMILARES	0.0	3.78
RAIAS	35.6	2.67
ROBALOS	36.8	10.35

ESTIMATIVA DE DESEMBARQUE - 2014
TOTAL ANUAL DE ESPÉCIES E GRUPOS DE ESPÉCIES POR REGIÕES

= CONTINENTE =	REGIÃO ALENTEJO	
ESPÉCIE e GRUPO de ESPÉCIES	QUANTIDADE (ton)	VALOR MÉDIO (euro/kg)
RUIVO	0.0	0.00
SALMONETES	11.3	12.39
SARDA	1.0	0.80
SARDINHA	2 817.0	2.51
SARGO SAFIA	24.1	2.68
SARGOS	25.1	8.22
SOLHAS	0.0	4.79
TAMBORIL	47.2	4.20
TUBARÕES E RAIAS DIVERSOS	6.4	1.09
VERDINHO	481.1	0.25
XAPUTA	0.0	0.00
DIVERSOS	100.9	3.67
Moluscos	474.8	4.19
AMÊIJOAS	30.5	3.80
BERBIGÃO	0.0	0.00
BÚZIOS	9.4	3.73
CHOCO	99.2	4.61
LONGUEIRÕES	0.8	4.95
LULAS	0.4	6.11
POLVOS	331.5	4.13
POTAS	1.2	0.88
DIVERSOS	1.8	3.06
Crustáceos	14.5	12.20
CAMARÕES	0.0	14.00
GAMBA	0.5	11.31
LAGOSTAS	1.6	15.37
LAGOSTIM	0.3	8.22
LAVAGANTE	0.2	20.44
SANTOLA	2.1	6.36
DIVERSOS	9.8	12.98
Outros produtos	0.0	3.17
FÍGADOS	0.0	0.00
MINHOCAS/MINHOÇÃO	0.0	0.00
OURIÇO DO MAR	0.0	3.17
OVAS	0.0	0.00
TOTAL	7 987.1	1.60

ESTIMATIVA DE DESEMBARQUE - 2014
TOTAL ANUAL DE ESPÉCIES E GRUPOS DE ESPÉCIES POR REGIÕES

= CONTINENTE =

REGIÃO ALGARVE

ESPÉCIE e GRUPO de ESPÉCIES	QUANTIDADE (ton)	VALOR MÉDIO (euro/kg)
Águas salobra e doce -----	0.1	4.57
ENGUIAS	0.0	12.86
LAMPREIA	0.0	14.40
SÁVEL	0.0	0.51
SAVELHA	0.0	0.41
DIVERSOS	0.0	3.42
Águas marinhas -----	22 260.0	2.47
Peixes	16 678.0	1.56
ABRÓTEAS E SIMILARES	80.3	2.71
AREIRO	32.0	2.61
ATUNS E SIMILARES	182.6	1.49
BADEJO	0.0	5.16
BARROSO	0.0	0.00
BESUGO	250.1	4.15
BICA	60.3	5.85
BIQUEIRÃO	117.6	2.13
CAÇÕES	5.4	4.04
CARAPAU	2 305.6	1.26
CARAPAU NEGRÃO E SIMILARES	712.6	0.48
CAVALA	7 761.9	0.23
CHERNE	16.2	18.67
CONGRO	121.0	2.50
CORVINAS	51.3	8.66
DOURADA	111.4	8.86
ESPADARTE	0.3	7.36
ESPARÍDEOS DIVERSOS	267.9	2.21
FANECA	19.5	3.69
GAROUPAS E SIMILARES	2.6	1.46
JULIANA	0.0	3.20
LINGUADO	42.9	11.23
LIXA	0.0	0.00
PARGOS	48.4	11.24
PATA-ROXAS	127.6	1.23
PEIXE ESPADA	0.3	4.57
PEIXE ESPADA PRETO	0.0	0.00
PEIXES CHATOS	169.3	8.51
PESCADA	270.0	3.05
RABETA E SIMILARES	1.1	0.84
RAIAS	100.3	2.77
ROBALOS	61.6	11.13

ESTIMATIVA DE DESEMBARQUE - 2014
TOTAL ANUAL DE ESPÉCIES E GRUPOS DE ESPÉCIES POR REGIÕES

= CONTINENTE =	REGIÃO ALGARVE	
ESPÉCIE e GRUPO de ESPÉCIES	QUANTIDADE (ton)	VALOR MÉDIO (euro/kg)
RUIVO	10.5	1.57
SALMONETES	112.7	10.66
SARDA	20.4	1.54
SARDINHA	2 398.3	2.75
SARGO SAFIA	227.9	2.35
SARGOS	205.8	5.82
SOLHAS	2.0	11.72
TAMBORIL	222.2	5.75
TUBARÕES E RAIAS DIVERSOS	40.7	2.08
VERDINHO	242.3	0.35
XAPUTA	2.7	2.52
DIVERSOS	272.2	4.17
Moluscos	4 925.1	4.35
AMÊIJOAS	431.7	1.79
BERBIGÃO	270.0	0.47
BÚZIOS	13.0	10.23
CHOCO	423.3	4.39
LONGUEIRÕES	14.7	3.76
LULAS	16.1	12.38
POLVOS	3 426.2	5.08
POTAS	1.9	1.41
DIVERSOS	328.2	2.29
Crustáceos	648.7	14.16
CAMARÕES	58.1	24.38
GAMBA	417.7	12.87
LAGOSTAS	3.1	23.77
LAGOSTIM	138.6	14.00
LAVAGANTE	1.3	21.46
SANTOLA	4.5	5.04
DIVERSOS	25.5	12.65
Outros produtos	8.2	2.68
FÍGADOS	0.0	0.00
MINHOCAS/MINHOÇÃO	3.7	4.12
OURIÇO DO MAR	4.5	1.05
OVAS	0.0	0.00
TOTAL	22 260.1	2.47

ESTIMATIVA DE DESEMBARQUE - 2014
TOTAL ANUAL DE ESPÉCIES E GRUPOS DE ESPÉCIES POR PESQUEIRO

= CONTINENTE =

NORTE DE ÁFRICA

ESPÉCIE e GRUPO de ESPÉCIES	QUANTIDADE (ton)	VALOR MÉDIO (euro/kg)
Águas salobra e doce -----	0.0	0.00
ENGUIAS	0.0	0.00
LAMPREIA	0.0	0.00
SÁVEL	0.0	0.00
SAVELHA	0.0	0.00
DIVERSOS	0.0	0.00
Águas marinhas -----	7.3	3.45
Peixes	7.3	3.45
ABRÓTEAS E SIMILARES	0.1	5.34
AREIRO	0.0	0.00
ATUNS E SIMILARES	0.0	0.00
BADEJO	0.0	0.00
BARROSO	0.0	0.00
BESUGO	0.0	0.00
BICA	0.0	0.00
BIQUEIRÃO	0.0	0.00
CAÇÕES	0.0	3.80
CARAPAU	0.1	0.94
CARAPAU NEGRÃO E SIMILARES	0.0	0.92
CAVALA	0.0	0.00
CHERNE	0.2	21.15
CONGRO	3.3	2.64
CORVINAS	0.0	0.00
DOURADA	0.0	0.00
ESPADARTE	0.0	0.00
ESPARÍDEOS DIVERSOS	0.0	11.94
FANECA	0.0	0.00
GAROUPAS E SIMILARES	0.0	0.00
JULIANA	0.0	0.00
LINGUADO	0.0	0.00
LIXA	0.0	0.00
PARGOS	0.0	0.00
PATA-ROXAS	0.1	1.87
PEIXE ESPADA	0.0	4.18
PEIXE ESPADA PRETO	0.0	0.0
PEIXES CHATOS	0.0	0.0
PESCADA	0.0	7.42
RABETA E SIMILARES	0.0	0.00
RAIAS	0.1	3.01
ROBALOS	0.0	0.00

ESTIMATIVA DE DESEMBARQUE - 2014
TOTAL ANUAL DE ESPÉCIES E GRUPOS DE ESPÉCIES POR PESQUEIRO

= CONTINENTE =	NORTE DE ÁFRICA	
ESPÉCIE e GRUPO de ESPÉCIES	QUANTIDADE (ton)	VALOR MÉDIO (euro/kg)
RUIVO	0.0	0.00
SALMONETES	0.0	0.00
SARDA	0.0	0.00
SARDINHA	0.0	0.00
SARGO SAFIA	0.0	0.00
SARGOS	0.0	0.00
SOLHAS	0.0	0.00
TAMBORIL	0.0	6.80
TUBARÕES E RAIAS DIVERSOS	0.0	2.60
VERDINHO	0.0	0.00
XAPUTA	0.0	0.00
DIVERSOS	3.3	3.13
Moluscos	0.0	0.00
AMÊIJOAS	0.0	0.00
BERBIGÃO	0.0	0.00
BÚZIOS	0.0	0.00
CHOCO	0.0	0.00
LONGUEIRÕES	0.0	0.00
LULAS	0.0	0.00
POLVOS	0.0	0.00
POTAS	0.0	0.00
DIVERSOS	0.0	0.00
Crustáceos	0.0	0.00
CAMARÕES	0.0	0.00
GAMBA	0.0	0.00
LAGOSTAS	0.0	0.00
LAGOSTIM	0.0	0.00
LAVAGANTE	0.0	0.00
SANTOLA	0.0	0.00
DIVERSOS	0.0	0.00
Outros produtos	0.0	0.00
FÍGADOS	0.0	0.0
MINHOCAS/MINHOÇÃO	0.0	0.0
OURIÇO DO MAR	0.0	0.0
OVAS	0.0	0.0
TOTAL	7.3	3.45

ESTIMATIVA DE DESEMBARQUE - 2014
TOTAL ANUAL DE ESPÉCIES E GRUPOS DE ESPÉCIES POR PESQUEIRO

= CONTINENTE =	PESCA EM ESPANHA	
ESPÉCIE e GRUPO de ESPÉCIES	QUANTIDADE (ton)	VALOR MÉDIO (euro/kg)
Águas salobra e doce -----	0.0	0.00
ENGUIAS	0.0	0.00
LAMPREIA	0.0	0.00
SÁVEL	0.0	0.00
SAVELHA	0.0	0.00
DIVERSOS	0.0	0.00
Águas marinhas -----	113.6	5.67
Peixes	31.2	5.24
ABRÓTEAS E SIMILARES	1.2	2.85
AREIRO	0.0	3.50
ATUNS E SIMILARES	0.3	0.84
BADEJO	0.0	7.90
BARROSO	0.0	0.00
BESUGO	1.8	4.01
BICA	0.9	4.05
BIQUEIRÃO	0.0	0.00
CAÇÕES	0.1	5.08
CARAPAU	0.0	1.44
CARAPAU NEGRÃO E SIMILARES	0.0	0.00
CAVALA	0.1	1.30
CHERNE	0.0	0.00
CONGRO	2.0	2.05
CORVINAS	1.9	6.94
DOURADA	0.7	9.73
ESPADARTE	0.0	0.00
ESPARÍDEOS DIVERSOS	0.4	4.37
FANECA	0.2	1.88
GAROPAS E SIMILARES	0.0	0.00
JULIANA	0.0	0.00
LINGUADO	3.1	11.25
LIXA	0.0	0.00
PARGOS	1.2	6.28
PATA-ROXAS	0.9	0.61
PEIXE ESPADA	0.0	0.00
PEIXE ESPADA PRETO	0.0	0.00
PEIXES CHATOS	2.8	8.23
PESCADA	0.9	2.59
RABETA E SIMILARES	0.2	0.46
RAIAS	2.7	2.24
ROBALOS	1.2	8.48

ESTIMATIVA DE DESEMBARQUE - 2014
TOTAL ANUAL DE ESPÉCIES E GRUPOS DE ESPÉCIES POR PESQUEIRO

= CONTINENTE =	PESCA EM ESPANHA	
ESPÉCIE e GRUPO de ESPÉCIES	QUANTIDADE (ton)	VALOR MÉDIO (euro/kg)
RUIVO	0.0	2.06
SALMONETES	1.6	11.41
SARDA	0.0	0.00
SARDINHA	0.0	0.00
SARGO SAFIA	1.0	1.45
SARGOS	0.8	4.84
SOLHAS	0.0	5.16
TAMBORIL	0.0	7.12
TUBARÕES E RAIAS DIVERSOS	1.8	1.16
VERDINHO	0.0	0.00
XAPUTA	0.0	0.00
DIVERSOS	3.2	2.36
Moluscos	81.5	5.31
AMÊIJOAS	0.0	0.00
BERBIGÃO	0.0	0.00
BÚZIOS	4.3	10.97
CHOCO	14.7	3.88
LONGUEIRÕES	0.0	0.00
LULAS	0.0	7.85
POLVOS	61.9	5.28
POTAS	0.0	2.70
DIVERSOS	0.6	2.68
Crustáceos	0.9	44.61
CAMARÕES	0.0	0.00
GAMBA	0.0	0.00
LAGOSTAS	0.0	19.20
LAGOSTIM	0.6	59.32
LAVAGANTE	0.2	21.72
SANTOLA	0.2	3.75
DIVERSOS	0.0	0.00
Outros produtos	0.0	0.00
FÍGADOS	0.0	0.00
MINHOCAS/MINHOÇÃO	0.0	0.00
OURIÇO DO MAR	0.0	0.00
OVAS	0.0	0.00
TOTAL	113.6	5.67

ESTIMATIVA DE DESEMBARQUE - 2014
TOTAL ANUAL DE ESPÉCIES E GRUPOS DE ESPÉCIES POR PESQUEIRO

= CONTINENTE =

ÁGUAS NACIONAIS

ESPÉCIE e GRUPO de ESPÉCIES	QUANTIDADE (ton)	VALOR MÉDIO (euro/kg)
Águas salobra e doce -----	154.1	8.29
ENGUIAS	5.9	55.76
LAMPREIA	78.5	8.28
SÁVEL	66.2	4.46
SAVELHA	1.9	0.78
DIVERSOS	1.5	3.58
Águas marinhas -----	103 001.3	1.90
Peixes	83 925.4	1.55
ABRÓTEAS E SIMILARES	254.8	3.09
AREIRO	172.3	2.58
ATUNS E SIMILARES	305.3	2.04
BADEJO	55.5	4.53
BARROSO	0.0	4.03
BESUGO	681.7	3.91
BICA	73.7	5.98
BIQUEIRÃO	817.2	2.44
CAÇÕES	186.6	3.14
CARAPAU	14 920.0	1.05
CARAPAU NEGRÃO E SIMILARES	1 991.2	0.48
CAVALA	29 033.7	0.25
CHERNE	94.7	16.05
CONGRO	1 083.7	2.44
CORVINAS	463.4	6.29
DOURADA	298.2	10.54
ESPADARTE	550.6	5.66
ESPARÍDEOS DIVERSOS	749.0	2.28
FANECA	2 031.9	1.62
GAROPAS E SIMILARES	30.1	3.20
JULIANA	1.3	3.93
LINGUADO	595.3	8.50
LIXA	0.0	0.72
PARGOS	105.0	12.07
PATA-ROXAS	511.9	0.73
PEIXE ESPADA	142.8	4.89
PEIXE ESPADA PRETO	2 109.0	2.86
PEIXES CHATOS	593.0	6.51
PESCADA	2 372.7	2.84
RABETA E SIMILARES	4.2	3.59
RAIAS	1 013.3	2.47
ROBALOS	709.0	9.60

ESTIMATIVA DE DESEMBARQUE - 2014
TOTAL ANUAL DE ESPÉCIES E GRUPOS DE ESPÉCIES POR PESQUEIRO

= CONTINENTE =	ÁGUAS NACIONAIS	
ESPÉCIE e GRUPO de ESPÉCIES	QUANTIDADE (ton)	VALOR MÉDIO (euro/kg)
RUIVO	255.1	1.61
SALMONETES	216.8	10.49
SARDA	588.5	0.84
SARDINHA	15 808.3	2.00
SARGO SAFIA	356.6	2.54
SARGOS	489.6	5.53
SOLHAS	94.7	3.28
TAMBORIL	551.0	4.87
TUBARÕES E RAIAS DIVERSOS	468.2	1.42
VERDINHO	1 243.6	0.45
XAPUTA	2.8	2.57
DIVERSOS	1 899.1	3.33
Moluscos	17 930.4	3.34
AMÊIJOAS	1 643.5	1.70
BERBIGÃO	2 211.3	0.87
BÚZIOS	23.6	5.69
CHOCO	1 241.3	4.44
LONGUEIRÕES	120.9	3.31
LULAS	171.0	8.35
POLVOS	10 598.7	4.14
POTAS	77.8	1.76
DIVERSOS	1 842.2	2.07
Crustáceos	1 128.6	10.58
CAMARÕES	98.5	18.19
GAMBA	418.3	12.87
LAGOSTAS	10.7	19.27
LAGOSTIM	141.1	14.26
LAVAGANTE	4.3	16.20
SANTOLA	26.5	3.30
DIVERSOS	429.3	4.02
Outros produtos	16.8	3.38
FÍGADOS	0.0	0.00
MINHOCAS/MINHOÇÃO	7.6	5.24
OURIÇO DO MAR	9.1	1.29
OVAS	0.0	0.00
TOTAL	103 155.3	1.91

ESTIMATIVA DE DESEMBARQUE - 2014
TOTAL ANUAL DE ESPÉCIES E GRUPOS DE ESPÉCIES (ÁGUAS NACIONAIS)

= CONTINENTE =

MODALIDADE: ARRASTO

ESPÉCIE e GRUPO de ESPÉCIES	QUANTIDADE (ton)	VALOR MEDIO (euro/kg)
Águas salobra e doce -----	0.4	1.05
ENGUIAS	0.0	4.26
LAMPREIA	0.0	0.00
SÁVEL	0.2	1.36
SAVELHA	0.1	0.48
DIVERSOS	0.0	0.00
Águas marinhas -----	15 189.5	2.03
Peixes	13 953.5	1.38
ABRÓTEAS E SIMILARES	9.3	3.12
AREIRO	146.4	2.47
ATUNS E SIMILARES	0.7	2.01
BADEJO	1.6	7.11
BARROSO	0.0	0.00
BESUGO	267.1	3.74
BICA	5.1	4.74
BIQUEIRÃO	9.1	1.16
CAÇÕES	5.3	2.33
CARAPAU	8 087.1	1.10
CARAPAU NEGRÃO E SIMILARES	970.2	0.48
CAVALA	431.4	0.37
CHERNE	0.3	15.50
CONGRO	22.5	3.09
CORVINAS	3.7	9.39
DOURADA	9.9	8.13
ESPADARTE	1.2	6.05
ESPARÍDEOS DIVERSOS	65.1	4.79
FANECA	476.9	1.50
GAROPAS E SIMILARES	0.1	1.28
JULIANA	0.1	6.15
LINGUADO	27.9	12.51
LIXA	0.0	0.00
PARGOS	10.1	12.23
PATA-ROXAS	266.6	0.73
PEIXE ESPADA	22.2	3.20
PEIXE ESPADA PRETO	0.0	0.00
PEIXES CHATOS	77.1	7.29
PESCADA	660.7	3.03
RABETA E SIMILARES	0.0	0.17
RAIAS	211.1	2.31
ROBALOS	1.8	10.16

ESTIMATIVA DE DESEMBARQUE - 2014
TOTAL ANUAL DE ESPÉCIES E GRUPOS DE ESPÉCIES (ÁGUAS NACIONAIS)

= CONTINENTE =

MODALIDADE: ARRASTO

ESPÉCIE e GRUPO de ESPÉCIES	QUANTIDADE (ton)	VALOR MEDIO (euro/kg)
RUIVO	55.1	1.49
SALMONETES	52.4	7.06
SARDA	367.7	0.92
SARDINHA	20.7	1.13
SARGO SAFIA	32.6	1.67
SARGOS	8.9	4.08
SOLHAS	0.9	3.78
TAMBORIL	142.9	5.01
TUBARÕES E RAIAS DIVERSOS	15.8	1.48
VERDINHO	1 239.2	0.45
XAPUTA	0.0	3.04
DIVERSOS	226.8	5.15
Moluscos	622.3	4.59
AMÊIJOAS	0.0	0.00
BERBIGÃO	0.0	0.00
BÚZIOS	1.4	2.45
CHOCO	56.3	4.62
LONGUEIRÕES	0.0	0.00
LULAS	124.0	7.85
POLVOS	385.0	3.91
POTAS	54.3	1.79
DIVERSOS	1.3	3.18
Crustáceos	613.7	14.11
CAMARÕES	58.2	24.41
GAMBA	417.3	12.88
LAGOSTAS	0.0	19.83
LAGOSTIM	137.0	13.47
LAVAGANTE	0.0	22.80
SANTOLA	0.0	0.37
DIVERSOS	1.2	16.65
Outros produtos	0.0	0.00
FÍGADOS	0.0	0.00
MINHOCAS/MINHOÇÃO	0.0	0.00
OURIÇO DO MAR	0.0	0.00
OVAS	0.0	0.00
TOTAL	15 189.9	2.03

ESTIMATIVA DE DESEMBARQUE - 2014
TOTAL ANUAL DE ESPÉCIES E GRUPOS DE ESPÉCIES (ÁGUAS NACIONAIS)

= CONTINENTE =

MODALIDADE: CERCO

ESPÉCIE e GRUPO de ESPÉCIES	QUANTIDADE (ton)	VALOR MÉDIO (euro/kg)
Águas salobra e doce -----	3.7	5.33
ENGUIAS	0.0	0.00
LAMPREIA	0.0	14.40
SÁVEL	3.7	5.33
SAVELHA	0.0	0.00
DIVERSOS	0.0	0.00
Águas marinhas -----	48 604.7	0.96
Peixes	48 594.7	0.96
ABRÓTEAS E SIMILARES	0.9	4.16
AREIRO	0.0	0.98
ATUNS E SIMILARES	76.8	1.92
BADEJO	0.0	8.29
BARROSO	0.0	0.00
BESUGO	67.9	4.71
BICA	5.9	5.80
BIQUEIRÃO	798.3	2.47
CAÇÕES	0.2	0.90
CARAPAU	4 874.8	0.85
CARAPAU NEGRÃO E SIMILARES	917.1	0.46
CAVALA	25 261.2	0.25
CHERNE	0.1	17.22
CONGRO	0.8	3.00
CORVINAS	16.2	6.01
DOURADA	26.0	8.93
ESPADARTE	0.0	6.32
ESPARÍDEOS DIVERSOS	269.6	0.75
FANECA	6.4	2.08
GAROPAS E SIMILARES	0.4	1.04
JULIANA	0.0	3.80
LINGUADO	1.1	6.21
LIXA	0.0	0.00
PARGOS	3.1	10.37
PATA-ROXAS	0.1	0.28
PEIXE ESPADA	0.0	0.00
PEIXE ESPADA PRETO	0.0	0.00
PEIXES CHATOS	1.3	8.43
PESCADA	12.0	4.57
RABETA E SIMILARES	0.0	0.00
RAIAS	1.4	2.50
ROBALOS	3.4	8.41

ESTIMATIVA DE DESEMBARQUE - 2014
TOTAL ANUAL DE ESPÉCIES E GRUPOS DE ESPÉCIES (ÁGUAS NACIONAIS)

= CONTINENTE =

MODALIDADE: CERCO

ESPÉCIE e GRUPO de ESPÉCIES	QUANTIDADE (ton)	VALOR MÉDIO (euro/kg)
RUIVO	0.1	1.00
SALMONETES	1.7	11.85
SARDA	113.9	0.60
SARDINHA	15 532.6	1.99
SARGO SAFIA	125.4	2.34
SARGOS	92.2	5.16
SOLHAS	0.5	2.92
TAMBORIL	0.1	4.17
TUBARÕES E RAIAS DIVERSOS	4.2	0.83
VERDINHO	0.0	0.00
XAPUTA	0.0	6.90
DIVERSOS	379.1	0.54
Moluscos	9.9	5.38
AMÊIJOAS	0.0	0.00
BERBIGÃO	0.0	0.00
BÚZIOS	0.0	0.00
CHOCO	4.9	4.32
LONGUEIRÕES	0.0	0.00
LULAS	0.7	14.29
POLVOS	4.3	4.85
POTAS	0.0	0.00
DIVERSOS	0.0	3.85
Crustáceos	0.1	6.87
CAMARÕES	0.0	0.00
GAMBA	0.0	0.00
LAGOSTAS	0.0	26.28
LAGOSTIM	0.0	0.00
LAVAGANTE	0.0	0.00
SANTOLA	0.1	4.81
DIVERSOS	0.0	0.00
Outros produtos	0.0	0.00
FÍGADOS	0.0	0.00
MINHOCAS/MINHOÇÃO	0.0	0.00
OURIÇO DO MAR	0.0	0.00
OVAS	0.0	0.00
TOTAL	48 608.4	0.97

ESTIMATIVA DE DESEMBARQUE - 2014
TOTAL ANUAL DE ESPÉCIES E GRUPOS DE ESPÉCIES (ÁGUAS NACIONAIS)

= CONTINENTE =

MODALIDADE: POLIVALENTE

ESPÉCIE e GRUPO de ESPÉCIES	QUANTIDADE (ton)	VALOR MÉDIO (euro/kg)
Águas salobra e doce -----	150.0	8.41
ENGUIAS	5.9	55.78
LAMPREIA	78.5	8.28
SÁVEL	62.2	4.41
SAVELHA	1.8	0.81
DIVERSOS	1.5	3.58
Águas marinhas -----	39 207.0	3.23
Peixes	21 377.2	3.15
ABRÓTEAS E SIMILARES	244.6	3.08
AREIRO	25.9	3.16
ATUNS E SIMILARES	227.8	2.08
BADEJO	53.9	4.45
BARROSO	0.0	4.03
BESUGO	346.7	3.89
BICA	62.6	6.14
BIQUEIRÃO	9.8	1.04
CAÇÕES	181.1	3.17
CARAPAU	1 958.1	1.40
CARAPAU NEGRÃO E SIMILARES	103.9	0.60
CAVALA	3 341.1	0.25
CHERNE	94.4	16.05
CONGRO	1 060.4	2.43
CORVINAS	443.4	6.27
DOURADA	262.3	10.83
ESPADARTE	549.4	5.66
ESPARÍDEOS DIVERSOS	414.4	2.95
FANECA	1 548.6	1.67
GAROUPAS E SIMILARES	29.5	3.25
JULIANA	1.2	3.72
LINGUADO	566.2	8.31
LIXA	0.0	0.72
PARGOS	91.8	12.11
PATA-ROXAS	245.2	0.74
PEIXE ESPADA	120.6	5.24
PEIXE ESPADA PRETO	2 109.0	2.86
PEIXES CHATOS	514.6	6.39
PESCADA	1 700.0	2.76
RABETA E SIMILARES	4.2	3.62
RAIAS	800.8	2.51
ROBALOS	703.9	9.61

ESTIMATIVA DE DESEMBARQUE - 2014
TOTAL ANUAL DE ESPÉCIES E GRUPOS DE ESPÉCIES (ÁGUAS NACIONAIS)

= CONTINENTE =

MODALIDADE: POLIVALENTE

ESPÉCIE e GRUPO de ESPÉCIES	QUANTIDADE (ton)	VALOR MÉDIO (euro/kg)
RUIVO	199.9	1.65
SALMONETES	162.7	11.96
SARDA	106.9	0.85
SARDINHA	254.9	2.44
SARGO SAFIA	198.6	2.87
SARGOS	388.5	5.69
SOLHAS	93.3	3.28
TAMBORIL	408.0	4.82
TUBARÕES E RAIAS DIVERSOS	448.2	1.43
VERDINHO	4.4	1.31
XAPUTA	2.8	2.56
DIVERSOS	1 293.2	3.97
Moluscos	17 298.2	3.28
AMÊIJOAS	1 643.5	1.70
BERBIGÃO	2 211.3	0.87
BÚZIOS	22.2	5.95
CHOCO	1 180.1	4.42
LONGUEIRÕES	120.9	3.31
LULAS	46.3	9.58
POLVOS	10 209.5	4.15
POTAS	23.5	1.69
DIVERSOS	1 840.9	2.06
Crustáceos	514.8	4.91
CAMARÕES	40.4	6.10
GAMBA	0.9	5.93
LAGOSTAS	10.7	19.26
LAGOSTIM	4.1	40.45
LAVAGANTE	4.2	16.18
SANTOLA	26.4	3.29
DIVERSOS	428.1	3.97
Outros produtos	16.8	3.38
FÍGADOS	0.0	0.00
MINHOCAS/MINHOÇÃO	7.6	5.24
OURIÇO DO MAR	9.1	1.29
OVAS	0.0	0.00
TOTAL	39 357.0	3.25

ESTIMATIVA DE DESEMBARQUE - 2014
TOTAL ANUAL DE ESPÉCIES E GRUPOS DE ESPÉCIES POR MÊS

= CONTINENTE =

JANEIRO

ESPÉCIE e GRUPO de ESPÉCIES	QUANTIDADE (ton)	VALOR MÉDIO (euro/kg)
Águas salobra e doce -----	11.9	20.37
ENGUIAS	1.2	81.58
LAMPREIA	8.3	16.52
SÁVEL	2.4	2.70
SAVELHA	0.1	0.75
DIVERSOS	0.0	2.37
Águas marinhas -----	7 082.8	1.78
Peixes	5 809.6	1.51
ABRÓTEAS E SIMILARES	8.4	3.81
AREIRO	13.1	2.71
ATUNS E SIMILARES	16.1	2.93
BADEJO	10.0	4.23
BARROSO	0.0	0.00
BESUGO	59.8	3.42
BICA	6.4	6.03
BIQUEIRÃO	33.7	4.72
CAÇÕES	5.5	4.44
CARAPAU	956.9	0.99
CARAPAU NEGRÃO E SIMILARES	80.7	0.75
CAVALA	1 281.5	0.23
CHERNE	2.9	17.64
CONGRO	42.3	3.12
CORVINAS	25.5	6.42
DOURADA	28.1	8.45
ESPADARTE	78.2	5.46
ESPARÍDEOS DIVERSOS	51.9	3.85
FANECA	128.1	1.82
GAROPAS E SIMILARES	1.0	3.30
JULIANA	0.0	3.52
LINGUADO	74.7	7.86
LIXA	0.0	0.00
PARGOS	8.4	11.12
PATA-ROXAS	37.1	0.69
PEIXE ESPADA	1.4	6.01
PEIXE ESPADA PRETO	97.5	2.81
PEIXES CHATOS	45.3	7.97
PESCADA	164.7	3.14
RABETA E SIMILARES	0.4	3.72
RAIAS	62.6	2.70
ROBALOS	146.0	8.08

ESTIMATIVA DE DESEMBARQUE - 2014
TOTAL ANUAL DE ESPÉCIES E GRUPOS DE ESPÉCIES POR MÊS

= CONTINENTE =

JANEIRO

ESPÉCIE e GRUPO de ESPÉCIES	QUANTIDADE (ton)	VALOR MÉDIO (euro/kg)
RUIVO	47.9	1.63
SALMONETES	19.9	9.10
SARDA	17.8	1.62
SARDINHA	1 803.7	0.79
SARGO SAFIA	38.2	1.57
SARGOS	62.7	5.70
SOLHAS	13.0	3.48
TAMBORIL	2.1	8.50
TUBARÕES E RAIAS DIVERSOS	23.3	1.45
VERDINHO	8.2	1.68
XAPUTA	0.0	0.00
DIVERSOS	304.4	1.37
Moluscos	1 241.9	3.35
AMÊIJOAS	169.2	1.43
BERBIGÃO	105.6	0.93
BÚZIOS	0.7	3.48
CHOCO	149.8	3.78
LONGUEIRÕES	6.8	3.52
LULAS	8.1	8.78
POLVOS	689.5	4.28
POTAS	1.3	2.26
DIVERSOS	110.9	2.22
Crustáceos	30.9	1.70
CAMARÕES	0.8	9.48
GAMBA	0.0	0.00
LAGOSTAS	0.1	21.99
LAGOSTIM	0.0	20.18
LAVAGANTE	0.1	16.46
SANTOLA	3.5	2.78
DIVERSOS	26.3	1.14
Outros produtos	0.5	3.00
FÍGADOS	0.0	0.00
MINHOCAS/MINHOÇÃO	0.5	3.00
OURIÇO DO MAR	0.0	3.00
OVAS	0.0	0.00
TOTAL	7 094.7	1.80

ESTIMATIVA DE DESEMBARQUE - 2014
TOTAL ANUAL DE ESPÉCIES E GRUPOS DE ESPÉCIES POR MÊS

= CONTINENTE =

FEVEREIRO

ESPÉCIE e GRUPO de ESPÉCIES	QUANTIDADE (ton)	VALOR MÉDIO (euro/kg)
Águas salobra e doce	18.4	11.79

ENGUIAS	0.9	38.71
LAMPREIA	14.7	11.22
SÁVEL	2.6	5.76
SAVELHA	0.1	1.09
DIVERSOS	0.0	2.47
Águas marinhas	4 834.2	2.41

Peixes	3 811.5	1.98
ABRÓTEAS E SIMILARES	11.5	3.78
AREIRO	6.6	3.24
ATUNS E SIMILARES	11.9	2.66
BADEJO	7.1	3.98
BARROSO	0.0	0.00
BESUGO	42.1	4.29
BICA	5.2	6.45
BIQUEIRÃO	0.1	3.13
CAÇÕES	10.7	2.91
CARAPAU	919.9	1.16
CARAPAU NEGRÃO E SIMILARES	107.0	0.70
CAVALA	799.7	0.21
CHERNE	4.6	17.63
CONGRO	36.4	3.06
CORVINAS	9.5	7.87
DOURADA	24.2	9.78
ESPADARTE	41.9	5.91
ESPARÍDEOS DIVERSOS	82.9	2.07
FANECA	129.4	1.69
GAROUPAS E SIMILARES	1.4	5.69
JULIANA	0.0	4.38
LINGUADO	84.6	7.64
LIXA	0.0	0.00
PARGOS	8.3	12.50
PATA-ROXAS	34.4	0.84
PEIXE ESPADA	1.7	7.19
PEIXE ESPADA PRETO	109.2	2.87
PEIXES CHATOS	49.8	7.55
PESCADA	178.3	2.81
RABETA E SIMILARES	0.3	4.11
RAIAS	64.2	2.73
ROBALOS	173.6	7.94

ESTIMATIVA DE DESEMBARQUE - 2014
TOTAL ANUAL DE ESPÉCIES E GRUPOS DE ESPÉCIES POR MÊS

= CONTINENTE =

FEVEREIRO

ESPÉCIE e GRUPO de ESPÉCIES	QUANTIDADE (ton)	VALOR MÉDIO (euro/kg)
RUIVO	58.7	1.44
SALMONETES	16.6	10.13
SARDA	20.3	1.55
SARDINHA	470.8	1.03
SARGO SAFIA	35.6	2.22
SARGOS	51.9	5.84
SOLHAS	19.2	3.01
TAMBORIL	4.6	6.97
TUBARÕES E RAIAS DIVERSOS	45.5	1.31
VERDINHO	29.1	0.78
XAPUTA	0.0	1.57
DIVERSOS	102.8	2.85
Moluscos	955.9	3.74
AMÊIJOAS	73.8	1.65
BERBIGÃO	88.0	0.88
BÚZIOS	0.6	7.62
CHOCO	174.1	3.71
LONGUEIRÕES	4.8	3.63
LULAS	4.9	9.97
POLVOS	507.9	4.85
POTAS	3.4	2.24
DIVERSOS	98.2	2.06
Crustáceos	66.4	11.76
CAMARÕES	3.3	19.12
GAMBA	24.8	13.69
LAGOSTAS	0.1	24.14
LAGOSTIM	17.9	15.69
LAVAGANTE	0.1	17.88
SANTOLA	2.6	2.68
DIVERSOS	17.5	2.06
Outros produtos	0.4	2.90
FÍGADOS	0.0	0.00
MINHOCAS/MINHOÇÃO	0.3	2.75
OURIÇO DO MAR	0.0	5.00
OVAS	0.0	0.00
TOTAL	4 852.5	2.43

ESTIMATIVA DE DESEMBARQUE - 2014
TOTAL ANUAL DE ESPÉCIES E GRUPOS DE ESPÉCIES POR MÊS

= CONTINENTE =

MARÇO

ESPÉCIE e GRUPO de ESPÉCIES	QUANTIDADE (ton)	VALOR MÉDIO (euro/kg)
Águas salobra e doce -----	56.0	5.63
ENGUIAS	0.5	16.69
LAMPREIA	31.6	6.30
SÁVEL	23.6	4.62
SAVELHA	0.3	1.02
DIVERSOS	0.0	3.31
Águas marinhas -----	6 899.3	2.16
Peixes	5 332.3	1.64
ABRÓTEAS E SIMILARES	20.2	3.63
AREIRO	11.5	2.85
ATUNS E SIMILARES	26.8	4.00
BADEJO	8.3	3.58
BARROSO	0.0	0.00
BESUGO	42.7	4.56
BICA	4.2	6.58
BIQUEIRÃO	0.1	3.75
CAÇÕES	14.2	3.04
CARAPAU	1 287.8	1.21
CARAPAU NEGRÃO E SIMILARES	184.7	0.53
CAVALA	1 342.8	0.20
CHERNE	15.3	13.95
CONGRO	77.1	2.68
CORVINAS	12.7	7.59
DOURADA	17.4	11.31
ESPADARTE	27.3	7.74
ESPARÍDEOS DIVERSOS	75.6	1.57
FANECA	150.3	1.73
GAROPAS E SIMILARES	4.6	3.31
JULIANA	0.2	4.30
LINGUADO	79.7	6.81
LIXA	0.0	0.76
PARGOS	10.1	12.04
PATA-ROXAS	41.4	0.83
PEIXE ESPADA	13.9	5.56
PEIXE ESPADA PRETO	212.8	2.87
PEIXES CHATOS	69.0	5.70
PESCADA	200.2	2.67
RABETA E SIMILARES	0.0	2.20
RAIAS	109.4	2.11
ROBALOS	79.2	7.63

ESTIMATIVA DE DESEMBARQUE - 2014
TOTAL ANUAL DE ESPÉCIES E GRUPOS DE ESPÉCIES POR MÊS

= CONTINENTE =

MARÇO

ESPÉCIE e GRUPO de ESPÉCIES	QUANTIDADE (ton)	VALOR MÉDIO (euro/kg)
RUIVO	25.3	1.48
SALMONETES	11.2	11.51
SARDA	103.7	1.08
SARDINHA	510.6	1.03
SARGO SAFIA	23.4	2.87
SARGOS	42.2	5.65
SOLHAS	17.7	2.44
TAMBORIL	97.9	4.14
TUBARÕES E RAIAS DIVERSOS	45.9	1.70
VERDINHO	110.5	0.39
XAPUTA	0.0	0.00
DIVERSOS	204.2	2.26
Moluscos	1 469.0	3.81
AMÊIJOAS	101.3	1.98
BERBIGÃO	98.9	1.09
BÚZIOS	2.6	7.38
CHOCO	231.7	3.74
LONGUEIRÕES	7.9	3.14
LULAS	4.0	10.33
POLVOS	872.9	4.63
POTAS	5.1	2.29
DIVERSOS	144.7	2.16
Crustáceos	97.0	10.95
CAMARÕES	8.1	14.93
GAMBA	34.9	11.88
LAGOSTAS	0.3	20.51
LAGOSTIM	21.6	16.08
LAVAGANTE	0.1	19.08
SANTOLA	2.9	3.34
DIVERSOS	29.1	3.61
Outros produtos	1.0	2.25
FÍGADOS	0.0	0.00
MINHOCAS/MINHOÇÃO	0.4	3.90
OURIÇO DO MAR	0.6	0.64
OVAS	0.0	0.00
TOTAL	6 955.3	2.18

ESTIMATIVA DE DESEMBARQUE - 2014
TOTAL ANUAL DE ESPÉCIES E GRUPOS DE ESPÉCIES POR MÊS

= CONTINENTE =

ABRIL

ESPÉCIE e GRUPO de ESPÉCIES	QUANTIDADE (ton)	VALOR MÉDIO (euro/kg)
Águas salobra e doce -----	43.0	5.09
ENGUIAS	0.3	11.95
LAMPREIA	20.6	6.03
SÁVEL	21.2	4.30
SAVELHA	0.7	0.87
DIVERSOS	0.2	3.99
Águas marinhas -----	9 294.3	1.68
Peixes	7 862.6	1.31
ABRÓTEAS E SIMILARES	26.4	3.23
AREIRO	14.5	2.93
ATUNS E SIMILARES	15.8	4.45
BADEJO	2.8	5.20
BARROSO	0.0	0.00
BESUGO	47.5	4.83
BICA	6.7	6.34
BIQUEIRÃO	15.9	3.22
CAÇÕES	14.8	3.22
CARAPAU	1 354.2	1.27
CARAPAU NEGRÃO E SIMILARES	277.0	0.56
CAVALA	2 256.7	0.23
CHERNE	15.2	14.22
CONGRO	101.5	2.35
CORVINAS	29.5	7.19
DOURADA	16.3	9.56
ESPADARTE	26.9	6.72
ESPARÍDEOS DIVERSOS	71.3	1.41
FANECA	170.1	1.77
GAROPAS E SIMILARES	6.0	3.32
JULIANA	0.1	4.34
LINGUADO	67.4	8.08
LIXA	0.0	0.00
PARGOS	7.3	13.36
PATA-ROXAS	50.9	0.66
PEIXE ESPADA	19.9	4.63
PEIXE ESPADA PRETO	260.5	2.86
PEIXES CHATOS	74.3	6.26
PESCADA	210.8	2.80
RABETA E SIMILARES	0.1	4.37
RAIAS	134.2	1.90
ROBALOS	23.6	12.31

ESTIMATIVA DE DESEMBARQUE - 2014
TOTAL ANUAL DE ESPÉCIES E GRUPOS DE ESPÉCIES POR MÊS

= CONTINENTE =

ABRIL

ESPÉCIE e GRUPO de ESPÉCIES	QUANTIDADE (ton)	VALOR MÉDIO (euro/kg)
RUIVO	11.3	1.71
SALMONETES	14.9	12.19
SARDA	242.7	0.63
SARDINHA	1 683.7	0.79
SARGO SAFIA	30.1	2.70
SARGOS	45.5	4.56
SOLHAS	9.6	2.84
TAMBORIL	86.8	4.07
TUBARÕES E RAIAS DIVERSOS	43.7	1.63
VERDINHO	217.8	0.30
XAPUTA	0.0	0.00
DIVERSOS	158.3	3.69
Moluscos	1 325.5	3.62
AMÊIJOAS	114.7	1.98
BERBIGÃO	72.8	1.32
BÚZIOS	3.0	5.90
CHOCO	192.6	4.11
LONGUEIRÕES	10.0	3.17
LULAS	5.5	9.81
POLVOS	752.2	4.34
POTAS	10.1	1.80
DIVERSOS	164.8	1.98
Crustáceos	105.2	10.80
CAMARÕES	11.0	12.56
GAMBA	32.3	13.86
LAGOSTAS	0.5	19.92
LAGOSTIM	21.8	13.51
LAVAGANTE	0.2	21.27
SANTOLA	2.3	2.43
DIVERSOS	37.1	4.81
Outros produtos	1.1	2.17
FÍGADOS	0.0	0.00
MINHOCAS/MINHOÇÃO	0.3	5.49
OURIÇO DO MAR	0.8	0.75
OVAS	0.0	0.00
TOTAL	9 337.3	1.69

ESTIMATIVA DE DESEMBARQUE - 2014
TOTAL ANUAL DE ESPÉCIES E GRUPOS DE ESPÉCIES POR MÊS

= CONTINENTE =

MAIO

ESPÉCIE e GRUPO de ESPÉCIES	QUANTIDADE (ton)	VALOR MÉDIO (euro/kg)
Águas salobra e doce -----	13.6	5.35
ENGUIAS	0.4	11.64
LAMPREIA	3.3	7.44
SÁVEL	9.4	4.54
SAVELHA	0.4	0.58
DIVERSOS	0.1	6.91
Águas marinhas -----	9 240.9	1.62
Peixes	8 051.1	1.27
ABRÓTEAS E SIMILARES	25.0	2.76
AREIRO	16.3	2.50
ATUNS E SIMILARES	5.9	2.37
BADEJO	2.2	3.78
BARROSO	0.0	1.20
BESUGO	44.5	4.61
BICA	5.4	5.98
BIQUEIRÃO	23.9	0.88
CAÇÕES	17.7	3.22
CARAPAU	1 647.2	0.93
CARAPAU NEGRÃO E SIMILARES	318.9	0.54
CAVALA	1 984.3	0.31
CHERNE	18.2	13.52
CONGRO	105.5	2.24
CORVINAS	108.0	5.10
DOURADA	14.2	12.00
ESPADARTE	7.5	4.64
ESPARÍDEOS DIVERSOS	57.6	1.76
FANECA	161.5	1.68
GAROPAS E SIMILARES	2.7	2.75
JULIANA	0.1	4.31
LINGUADO	58.7	7.29
LIXA	0.0	0.00
PARGOS	5.0	12.12
PATA-ROXAS	47.9	0.50
PEIXE ESPADA	15.7	4.36
PEIXE ESPADA PRETO	211.0	2.86
PEIXES CHATOS	60.8	5.83
PESCADA	252.4	2.44
RABETA E SIMILARES	0.3	4.00
RAIAS	31.1	2.43
ROBALOS	21.4	13.32

ESTIMATIVA DE DESEMBARQUE - 2014
TOTAL ANUAL DE ESPÉCIES E GRUPOS DE ESPÉCIES POR MÊS

= CONTINENTE =

MAIO

ESPÉCIE e GRUPO de ESPÉCIES	QUANTIDADE (ton)	VALOR MÉDIO (euro/kg)
RUIVO	9.5	1.45
SALMONETES	17.7	10.50
SARDA	16.2	1.25
SARDINHA	2 163.4	1.06
SARGO SAFIA	26.8	2.61
SARGOS	27.5	5.12
SOLHAS	5.5	2.76
TAMBORIL	68.0	4.01
TUBARÕES E RAIAS DIVERSOS	38.3	1.34
VERDINHO	271.6	0.32
XAPUTA	0.0	2.68
DIVERSOS	135.8	4.18
Moluscos	1 076.3	3.87
AMÊIJOAS	133.9	1.69
BERBIGÃO	39.5	1.25
BÚZIOS	3.4	8.50
CHOCO	175.9	4.64
LONGUEIRÕES	8.2	3.66
LULAS	10.1	9.14
POLVOS	571.0	4.71
POTAS	13.9	1.47
DIVERSOS	120.5	2.14
Crustáceos	112.6	10.34
CAMARÕES	5.7	18.44
GAMBA	30.6	13.56
LAGOSTAS	1.6	18.68
LAGOSTIM	28.7	11.00
LAVAGANTE	0.6	16.72
SANTOLA	1.7	4.08
DIVERSOS	43.8	5.32
Outros produtos	1.0	4.55
FÍGADOS	0.0	0.00
MINHOCAS/MINHOÇÃO	0.7	5.23
OURIÇO DO MAR	0.2	1.68
OVAS	0.0	0.00
TOTAL	9 254.5	1.63

ESTIMATIVA DE DESEMBARQUE - 2014
TOTAL ANUAL DE ESPÉCIES E GRUPOS DE ESPÉCIES POR MÊS

= CONTINENTE =

JUNHO

ESPÉCIE e GRUPO de ESPÉCIES	QUANTIDADE (ton)	VALOR MÉDIO (euro/kg)
Águas salobra e doce -----	3.5	8.09
ENGUIAS	0.5	11.52
LAMPREIA	0.0	0.00
SÁVEL	2.8	7.90
SAVELHA	0.1	0.69
DIVERSOS	0.2	5.33
Águas marinhas -----	9 354.9	2.10
Peixes	8 124.8	1.77
ABRÓTEAS E SIMILARES	37.3	2.29
AREIRO	15.1	2.31
ATUNS E SIMILARES	2.2	2.31
BADEJO	2.8	4.16
BARROSO	0.0	0.00
BESUGO	40.7	4.71
BICA	5.1	6.41
BIQUEIRÃO	10.1	1.52
CAÇÕES	22.0	2.91
CARAPAU	1 692.3	0.91
CARAPAU NEGRÃO E SIMILARES	189.9	0.38
CAVALA	2 489.6	0.24
CHERNE	16.8	14.99
CONGRO	135.5	2.02
CORVINAS	68.8	5.86
DOURADA	13.8	12.50
ESPADARTE	4.3	4.82
ESPARÍDEOS DIVERSOS	63.2	2.19
FANECA	178.4	1.35
GAROPAS E SIMILARES	5.9	3.39
JULIANA	0.1	3.18
LINGUADO	31.1	9.95
LIXA	0.0	0.60
PARGOS	7.2	12.19
PATA-ROXAS	44.2	0.52
PEIXE ESPADA	8.9	4.95
PEIXE ESPADA PRETO	183.8	2.86
PEIXES CHATOS	24.6	8.44
PESCADA	229.9	2.55
RABETA E SIMILARES	0.2	6.15
RAIAS	116.9	1.79
ROBALOS	26.3	13.34

ESTIMATIVA DE DESEMBARQUE - 2014
TOTAL ANUAL DE ESPÉCIES E GRUPOS DE ESPÉCIES POR MÊS

= CONTINENTE =

JUNHO

ESPÉCIE e GRUPO de ESPÉCIES	QUANTIDADE (ton)	VALOR MÉDIO (euro/kg)
RUIVO	8.3	1.73
SALMONETES	14.7	10.85
SARDA	17.1	0.96
SARDINHA	1 921.6	3.45
SARGO SAFIA	20.1	2.79
SARGOS	32.3	5.13
SOLHAS	1.1	3.61
TAMBORIL	55.4	4.08
TUBARÕES E RAIAS DIVERSOS	38.7	1.29
VERDINHO	198.9	0.30
XAPUTA	0.5	1.69
DIVERSOS	149.5	4.36
Moluscos	1 100.7	3.96
AMÊIJOAS	155.5	1.78
BERBIGÃO	21.0	0.81
BÚZIOS	4.2	6.68
CHOCO	119.9	5.52
LONGUEIRÕES	8.0	3.16
LULAS	8.8	9.93
POLVOS	676.8	4.59
POTAS	8.9	1.32
DIVERSOS	97.5	1.98
Crustáceos	128.5	10.64
CAMARÕES	12.4	20.77
GAMBA	35.9	11.56
LAGOSTAS	1.7	18.94
LAGOSTIM	27.6	10.72
LAVAGANTE	0.7	14.13
SANTOLA	1.6	5.01
DIVERSOS	48.6	6.01
Outros produtos	0.9	5.64
FÍGADOS	0.0	0.00
MINHOCAS/MINHOÇÃO	0.8	5.93
OURIÇO DO MAR	0.1	2.47
OVAS	0.0	0.00
TOTAL	9 358.4	2.11

ESTIMATIVA DE DESEMBARQUE - 2014
TOTAL ANUAL DE ESPÉCIES E GRUPOS DE ESPÉCIES POR MÊS

= CONTINENTE =

JULHO

ESPÉCIE e GRUPO de ESPÉCIES	QUANTIDADE (ton)	VALOR MÉDIO (euro/kg)
Águas salobra e doce -----	1.0	4.28
ENGUIAS	0.2	11.42
LAMPREIA	0.0	0.00
SÁVEL	0.6	2.20
SAVELHA	0.1	0.41
DIVERSOS	0.1	3.14
Águas marinhas -----	11 760.5	1.98
Peixes	10 147.5	1.71
ABRÓTEAS E SIMILARES	34.3	2.73
AREIRO	17.5	2.46
ATUNS E SIMILARES	1.9	3.74
BADEJO	2.4	4.92
BARROSO	0.0	0.00
BESUGO	48.6	5.25
BICA	4.9	7.44
BIQUEIRÃO	88.0	2.29
CAÇÕES	27.6	2.97
CARAPAU	1 729.2	0.91
CARAPAU NEGRÃO E SIMILARES	230.8	0.35
CAVALA	3 407.8	0.29
CHERNE	7.5	18.39
CONGRO	154.4	2.33
CORVINAS	32.6	7.89
DOURADA	14.6	14.52
ESPADARTE	4.8	5.29
ESPARÍDEOS DIVERSOS	82.8	2.33
FANECA	190.5	1.65
GAROPAS E SIMILARES	2.4	2.23
JULIANA	0.3	1.78
LINGUADO	30.8	10.39
LIXA	0.0	0.00
PARGOS	9.0	13.35
PATA-ROXAS	42.8	0.92
PEIXE ESPADA	12.0	5.25
PEIXE ESPADA PRETO	180.6	2.86
PEIXES CHATOS	42.6	5.98
PESCADA	304.3	2.60
RABETA E SIMILARES	0.1	4.05
RAIAS	99.2	2.60
ROBALOS	26.0	14.51

ESTIMATIVA DE DESEMBARQUE - 2014
TOTAL ANUAL DE ESPÉCIES E GRUPOS DE ESPÉCIES POR MÊS

= CONTINENTE =

JULHO

ESPÉCIE e GRUPO de ESPÉCIES	QUANTIDADE (ton)	VALOR MÉDIO (euro/kg)
RUIVO	9.0	1.97
SALMONETES	15.1	13.22
SARDA	30.7	1.04
SARDINHA	2 851.5	2.86
SARGO SAFIA	24.2	3.10
SARGOS	38.1	5.56
SOLHAS	2.0	4.42
TAMBORIL	44.0	5.45
TUBARÕES E RAIAS DIVERSOS	40.9	1.33
VERDINHO	116.9	0.42
XAPUTA	1.4	2.41
DIVERSOS	143.2	5.41
Moluscos	1 480.6	3.28
AMÊIJOAS	215.6	1.94
BERBIGÃO	205.4	0.89
BÚZIOS	4.0	5.68
CHOCO	32.8	7.44
LONGUEIRÕES	20.2	3.17
LULAS	7.5	11.01
POLVOS	804.2	4.31
POTAS	5.8	1.82
DIVERSOS	185.2	2.01
Crustáceos	131.0	11.81
CAMARÕES	12.6	25.64
GAMBA	48.4	12.64
LAGOSTAS	2.1	19.74
LAGOSTIM	13.9	14.00
LAVAGANTE	1.0	15.59
SANTOLA	1.5	5.36
DIVERSOS	51.6	5.25
Outros produtos	1.4	4.82
FÍGADOS	0.0	0.00
MINHOCAS/MINHOÇÃO	1.1	4.52
OURIÇO DO MAR	0.2	6.66
OVAS	0.0	0.00
TOTAL	11 761.4	1.98

ESTIMATIVA DE DESEMBARQUE - 2014
TOTAL ANUAL DE ESPÉCIES E GRUPOS DE ESPÉCIES POR MÊS

= CONTINENTE =

AGOSTO

ESPÉCIE e GRUPO de ESPÉCIES	QUANTIDADE (ton)	VALOR MÉDIO (euro/kg)
Águas salobra e doce -----	2.0	3.29
ENGUIAS	0.3	11.51
LAMPREIA	0.0	0.00
SÁVEL	1.5	1.77
SAVELHA	0.1	1.03
DIVERSOS	0.2	3.91
Águas marinhas -----	11 704.9	1.90
Peixes	10 114.1	1.70
ABRÓTEAS E SIMILARES	28.1	3.16
AREIRO	21.1	2.39
ATUNS E SIMILARES	9.2	1.58
BADEJO	3.6	4.60
BARROSO	0.0	5.11
BESUGO	52.2	5.20
BICA	4.5	7.66
BIQUEIRÃO	63.6	1.79
CAÇÕES	17.2	3.33
CARAPAU	1 664.2	0.96
CARAPAU NEGRÃO E SIMILARES	209.6	0.35
CAVALA	3 545.2	0.28
CHERNE	7.8	22.43
CONGRO	154.2	2.37
CORVINAS	22.7	9.00
DOURADA	12.9	15.04
ESPADARTE	17.1	4.81
ESPARÍDEOS DIVERSOS	71.3	2.59
FANECA	174.1	1.61
GAROUPAS E SIMILARES	2.5	3.39
JULIANA	0.1	4.07
LINGUADO	26.0	11.32
LIXA	0.0	0.00
PARGOS	6.3	16.87
PATA-ROXAS	49.3	0.93
PEIXE ESPADA	13.5	5.74
PEIXE ESPADA PRETO	169.3	2.87
PEIXES CHATOS	47.6	5.65
PESCADA	211.8	3.04
RABETA E SIMILARES	0.3	4.48
RAIAS	90.2	3.10
ROBALOS	20.1	15.76

ESTIMATIVA DE DESEMBARQUE - 2014
TOTAL ANUAL DE ESPÉCIES E GRUPOS DE ESPÉCIES POR MÊS

= CONTINENTE =

AGOSTO

ESPÉCIE e GRUPO de ESPÉCIES	QUANTIDADE (ton)	VALOR MÉDIO (euro/kg)
RUIVO	8.0	2.21
SALMONETES	11.1	15.42
SARDA	54.0	0.59
SARDINHA	2 891.4	2.79
SARGO SAFIA	33.1	3.31
SARGOS	31.7	7.01
SOLHAS	2.2	4.87
TAMBORIL	39.2	6.20
TUBARÕES E RAIAS DIVERSOS	37.7	1.56
VERDINHO	94.0	0.43
XAPUTA	0.8	3.25
DIVERSOS	195.4	4.08
Moluscos	1 488.2	2.92
AMÊIJOAS	241.4	1.64
BERBIGÃO	249.1	0.83
BÚZIOS	3.3	5.95
CHOCO	10.9	10.06
LONGUEIRÕES	19.2	3.31
LULAS	10.2	10.36
POLVOS	774.9	4.00
POTAS	8.4	1.87
DIVERSOS	170.8	1.99
Crustáceos	101.5	10.54
CAMARÕES	6.6	27.97
GAMBA	48.9	11.59
LAGOSTAS	2.0	20.73
LAGOSTIM	0.0	44.02
LAVAGANTE	0.7	17.39
SANTOLA	0.9	3.99
DIVERSOS	42.4	4.77
Outros produtos	1.1	6.23
FÍGADOS	0.0	0.00
MINHOCAS/MINHOÇÃO	1.1	6.24
OURIÇO DO MAR	0.0	5.04
OVAS	0.0	0.00
TOTAL	11 706.8	1.90

ESTIMATIVA DE DESEMBARQUE - 2014
TOTAL ANUAL DE ESPÉCIES E GRUPOS DE ESPÉCIES POR MÊS

= CONTINENTE =

SETEMBRO

ESPÉCIE e GRUPO de ESPÉCIES	QUANTIDADE (ton)	VALOR MÉDIO (euro/kg)
Águas salobra e doce -----	1.1	3.62
ENGUIAS	0.2	11.58
LAMPREIA	0.0	0.00
SÁVEL	0.7	2.18
SAVELHA	0.0	0.68
DIVERSOS	0.2	2.94
Águas marinhas -----	11 449.0	1.56
Peixes	9 903.1	1.29
ABRÓTEAS E SIMILARES	23.2	3.19
AREIRO	20.2	2.35
ATUNS E SIMILARES	109.2	1.21
BADEJO	2.2	5.42
BARROSO	0.0	3.82
BESUGO	53.2	4.29
BICA	5.6	6.36
BIQUEIRÃO	576.1	2.47
CAÇÕES	21.1	3.03
CARAPAU	1 525.6	0.93
CARAPAU NEGRÃO E SIMILARES	168.0	0.32
CAVALA	4 283.6	0.27
CHERNE	2.1	23.27
CONGRO	104.3	2.43
CORVINAS	61.2	6.21
DOURADA	19.5	12.09
ESPADARTE	43.6	5.01
ESPARÍDEOS DIVERSOS	64.9	2.10
FANECA	193.2	1.57
GAROPAS E SIMILARES	1.5	2.15
JULIANA	0.0	4.57
LINGUADO	29.6	9.99
LIXA	0.0	0.00
PARGOS	8.8	13.87
PATA-ROXAS	43.6	0.74
PEIXE ESPADA	9.5	5.42
PEIXE ESPADA PRETO	192.6	2.86
PEIXES CHATOS	51.7	5.56
PESCADA	218.7	3.05
RABETA E SIMILARES	0.9	3.71
RAIAS	92.1	2.75
ROBALOS	35.0	12.50

ESTIMATIVA DE DESEMBARQUE - 2014
TOTAL ANUAL DE ESPÉCIES E GRUPOS DE ESPÉCIES POR MÊS

= CONTINENTE =

SETEMBRO

ESPÉCIE e GRUPO de ESPÉCIES	QUANTIDADE (ton)	VALOR MÉDIO (euro/kg)
RUIVO	8.4	1.92
SALMONETES	16.1	12.10
SARDA	51.4	0.51
SARDINHA	1 511.6	1.76
SARGO SAFIA	33.3	2.65
SARGOS	32.0	5.79
SOLHAS	4.0	4.82
TAMBORIL	33.3	5.58
TUBARÕES E RAIAS DIVERSOS	45.7	1.26
VERDINHO	76.5	0.64
XAPUTA	0.0	3.46
DIVERSOS	130.0	4.66
Moluscos	1 457.2	3.25
AMÊIJOAS	124.2	1.45
BERBIGÃO	142.8	0.72
BÚZIOS	2.4	6.34
CHOCO	9.1	8.77
LONGUEIRÕES	9.3	3.27
LULAS	12.6	9.40
POLVOS	1 008.7	3.88
POTAS	10.9	1.75
DIVERSOS	137.2	2.01
Crustáceos	87.9	9.31
CAMARÕES	6.8	21.36
GAMBA	44.2	10.76
LAGOSTAS	1.6	18.27
LAGOSTIM	0.0	38.55
LAVAGANTE	0.6	15.27
SANTOLA	1.2	3.10
DIVERSOS	33.4	3.39
Outros produtos	0.8	8.08
FÍGADOS	0.0	0.00
MINHOCAS/MINHOÇÃO	0.8	8.12
OURIÇO DO MAR	0.0	7.02
OVAS	0.0	0.00
TOTAL	11 450.2	1.56

ESTIMATIVA DE DESEMBARQUE - 2014
TOTAL ANUAL DE ESPÉCIES E GRUPOS DE ESPÉCIES POR MÊS

= CONTINENTE =

OUTUBRO

ESPÉCIE e GRUPO de ESPÉCIES	QUANTIDADE (ton)	VALOR MÉDIO (euro/kg)
Águas salobra e doce -----	1.0	3.98
ENGUIAS	0.3	9.46
LAMPREIA	0.0	0.00
SÁVEL	0.6	2.18
SAVELHA	0.1	0.32
DIVERSOS	0.1	3.12
Águas marinhas -----	9 497.8	1.68
Peixes	6 792.1	1.29
ABRÓTEAS E SIMILARES	21.2	3.32
AREIRO	14.7	2.80
ATUNS E SIMILARES	70.2	1.12
BADEJO	3.0	5.02
BARROSO	0.0	0.00
BESUGO	91.8	3.17
BICA	8.7	5.56
BIQUEIRÃO	3.8	1.22
CAÇÕES	11.4	2.87
CARAPAU	1 009.4	1.24
CARAPAU NEGRÃO E SIMILARES	100.4	0.49
CAVALA	3 827.7	0.24
CHERNE	2.5	22.57
CONGRO	69.8	2.80
CORVINAS	40.5	6.42
DOURADA	35.2	10.61
ESPADARTE	63.5	6.65
ESPARÍDEOS DIVERSOS	55.2	2.36
FANECA	229.6	1.46
GAROPAS E SIMILARES	1.2	2.61
JULIANA	0.1	4.51
LINGUADO	34.1	10.48
LIXA	0.0	0.00
PARGOS	12.1	11.50
PATA-ROXAS	45.7	0.72
PEIXE ESPADA	14.6	5.57
PEIXE ESPADA PRETO	208.7	2.85
PEIXES CHATOS	59.2	5.91
PESCADA	199.0	3.14
RABETA E SIMILARES	0.6	3.76
RAIAS	78.6	2.81
ROBALOS	48.6	10.49

ESTIMATIVA DE DESEMBARQUE - 2014
TOTAL ANUAL DE ESPÉCIES E GRUPOS DE ESPÉCIES POR MÊS

= CONTINENTE =

OUTUBRO

ESPÉCIE e GRUPO de ESPÉCIES	QUANTIDADE (ton)	VALOR MÉDIO (euro/kg)
RUIVO	16.6	1.68
SALMONETES	26.5	10.44
SARDA	20.3	0.90
SARDINHA	0.0	0.00
SARGO SAFIA	43.4	2.62
SARGOS	45.6	5.11
SOLHAS	8.7	3.83
TAMBORIL	36.2	5.68
TUBARÕES E RAIAS DIVERSOS	44.4	1.41
VERDINHO	38.4	1.10
XAPUTA	0.0	3.16
DIVERSOS	151.0	3.91
Moluscos	2 619.4	2.68
AMÊIJOAS	105.8	1.62
BERBIGÃO	685.2	0.75
BÚZIOS	1.5	5.18
CHOCO	26.1	6.47
LONGUEIRÕES	8.3	3.23
LULAS	30.1	8.02
POLVOS	1 591.8	3.41
POTAS	6.2	1.91
DIVERSOS	164.2	2.20
Crustáceos	84.4	8.56
CAMARÕES	9.8	16.45
GAMBA	35.8	11.77
LAGOSTAS	0.4	14.17
LAGOSTIM	0.0	32.38
LAVAGANTE	0.2	18.75
SANTOLA	2.1	2.79
DIVERSOS	36.0	2.07
Outros produtos	1.9	3.97
FÍGADOS	0.0	0.00
MINHOCAS/MINHOÇÃO	1.0	4.94
OURIÇO DO MAR	0.9	2.45
OVAS	0.0	0.00
TOTAL	9 498.8	1.68

ESTIMATIVA DE DESEMBARQUE - 2014
TOTAL ANUAL DE ESPÉCIES E GRUPOS DE ESPÉCIES POR MÊS

= CONTINENTE =

NOVEMBRO

ESPÉCIE e GRUPO de ESPÉCIES	QUANTIDADE (ton)	VALOR MÉDIO (euro/kg)
Águas salobra e doce -----	0.9	59.44
ENGUIAS	0.5	104.39
LAMPREIA	0.0	0.00
SÁVEL	0.2	1.68
SAVELHA	0.1	0.33
DIVERSOS	0.1	2.65
Águas marinhas -----	5 808.8	2.17
Peixes	3 962.1	1.70
ABRÓTEAS E SIMILARES	9.9	3.63
AREIRO	10.6	2.40
ATUNS E SIMILARES	22.6	2.94
BADEJO	2.7	6.18
BARROSO	0.0	0.00
BESUGO	89.6	2.56
BICA	9.1	4.70
BIQUEIRÃO	1.0	1.12
CAÇÕES	10.8	3.41
CARAPAU	623.2	1.35
CARAPAU NEGRÃO E SIMILARES	53.9	0.62
CAVALA	1 852.2	0.24
CHERNE	1.0	22.05
CONGRO	41.2	2.87
CORVINAS	27.5	6.10
DOURADA	52.5	8.64
ESPADARTE	128.4	5.66
ESPARÍDEOS DIVERSOS	34.7	2.73
FANECA	160.7	1.63
GAROPAS E SIMILARES	0.4	3.29
JULIANA	0.1	6.14
LINGUADO	28.1	10.04
LIXA	0.0	0.00
PARGOS	10.8	9.01
PATA-ROXAS	35.1	0.82
PEIXE ESPADA	9.7	5.55
PEIXE ESPADA PRETO	176.8	2.86
PEIXES CHATOS	28.0	8.62
PESCADA	98.0	3.35
RABETA E SIMILARES	0.6	2.78
RAIAS	58.4	2.97
ROBALOS	41.2	9.42

ESTIMATIVA DE DESEMBARQUE - 2014
TOTAL ANUAL DE ESPÉCIES E GRUPOS DE ESPÉCIES POR MÊS

= CONTINENTE =

NOVEMBRO

ESPÉCIE e GRUPO de ESPÉCIES	QUANTIDADE (ton)	VALOR MÉDIO (euro/kg)
RUIVO	17.9	1.63
SALMONETES	23.9	8.87
SARDA	6.0	1.39
SARDINHA	0.0	0.00
SARGO SAFIA	25.8	2.52
SARGOS	41.1	5.53
SOLHAS	4.9	4.15
TAMBORIL	39.3	4.80
TUBARÕES E RAIAS DIVERSOS	38.4	1.46
VERDINHO	35.9	1.17
XAPUTA	0.0	4.15
DIVERSOS	110.4	3.19
Moluscos	1 791.0	3.28
AMÊIJOAS	74.2	1.72
BERBIGÃO	307.5	0.88
BÚZIOS	1.0	4.96
CHOCO	40.7	5.38
LONGUEIRÕES	5.7	3.65
LULAS	34.1	7.21
POLVOS	1 171.6	3.92
POTAS	1.8	2.27
DIVERSOS	154.3	2.12
Crustáceos	54.7	7.66
CAMARÕES	5.5	12.01
GAMBA	16.2	12.45
LAGOSTAS	0.1	17.23
LAGOSTIM	1.2	30.93
LAVAGANTE	0.1	18.86
SANTOLA	2.6	2.79
DIVERSOS	29.1	2.23
Outros produtos	0.9	3.21
FÍGADOS	0.0	0.00
MINHOCAS/MINHOÇÃO	0.3	4.53
OURIÇO DO MAR	0.6	2.36
OVAS	0.0	0.00
TOTAL	5 809.6	2.18

ESTIMATIVA DE DESEMBARQUE - 2014
TOTAL ANUAL DE ESPÉCIES E GRUPOS DE ESPÉCIES POR MÊS

= CONTINENTE =

DEZEMBRO

ESPÉCIE e GRUPO de ESPÉCIES	QUANTIDADE (ton)	VALOR MÉDIO (euro/kg)
Águas salobra e doce -----	1.7	65.29
ENGUIAS	0.6	174.64
LAMPREIA	0.0	0.00
SÁVEL	0.8	2.46
SAVELHA	0.1	0.52
DIVERSOS	0.3	1.83
Águas marinhas -----	6 194.8	2.47
Peixes	4 053.0	1.75
ABRÓTEAS E SIMILARES	10.5	3.61
AREIRO	11.2	2.61
ATUNS E SIMILARES	13.7	1.89
BADEJO	8.5	5.28
BARROSO	0.0	0.00
BESUGO	71.1	2.73
BICA	9.0	4.49
BIQUEIRÃO	0.9	1.06
CAÇÕES	13.7	3.46
CARAPAU	510.2	1.39
CARAPAU NEGRÃO E SIMILARES	70.3	0.48
CAVALA	1 962.8	0.22
CHERNE	1.1	21.73
CONGRO	66.9	2.60
CORVINAS	26.7	5.85
DOURADA	50.3	10.24
ESPADARTE	107.3	4.83
ESPARÍDEOS DIVERSOS	37.9	3.73
FANECA	166.3	1.66
GAROPAS E SIMILARES	0.5	2.18
JULIANA	0.3	5.10
LINGUADO	53.5	9.11
LIXA	0.0	0.00
PARGOS	12.9	9.71
PATA-ROXAS	40.5	0.67
PEIXE ESPADA	21.8	3.17
PEIXE ESPADA PRETO	106.3	2.85
PEIXES CHATOS	42.8	7.68
PESCADA	105.7	3.22
RABETA E SIMILARES	0.6	1.32
RAIAS	79.1	2.58
ROBALOS	69.4	10.12

ESTIMATIVA DE DESEMBARQUE - 2014
TOTAL ANUAL DE ESPÉCIES E GRUPOS DE ESPÉCIES POR MÊS

= CONTINENTE =

DEZEMBRO

ESPÉCIE e GRUPO de ESPÉCIES	QUANTIDADE (ton)	VALOR MÉDIO (euro/kg)
RUIVO	34.3	1.61
SALMONETES	30.8	7.72
SARDA	8.2	2.11
SARDINHA	0.0	0.00
SARGO SAFIA	23.5	1.86
SARGOS	39.7	5.53
SOLHAS	6.8	3.75
TAMBORIL	44.3	7.08
TUBARÕES E RAIAS DIVERSOS	27.3	1.32
VERDINHO	45.8	0.95
XAPUTA	0.0	0.00
DIVERSOS	120.7	3.17
Moluscos	2 006.3	3.41
AMÊIJOAS	134.0	1.59
BERBIGÃO	195.6	1.05
BÚZIOS	1.3	8.36
CHOCO	92.4	4.26
LONGUEIRÕES	12.4	3.32
LULAS	35.0	6.79
POLVOS	1 239.2	4.15
POTAS	2.1	1.77
DIVERSOS	294.4	2.01
Crustáceos	129.5	13.69
CAMARÕES	15.9	10.82
GAMBA	66.2	16.22
LAGOSTAS	0.0	15.72
LAGOSTIM	8.9	31.11
LAVAGANTE	0.0	20.00
SANTOLA	3.8	3.34
DIVERSOS	34.5	3.64
Outros produtos	6.0	1.17
FÍGADOS	0.0	0.00
MINHOCAS/MINHOÇÃO	0.4	5.05
OURIÇO DO MAR	5.6	0.80
OVAS	0.0	0.00
TOTAL	6 196.5	2.49

ESTIMATIVA DE DESEMBARQUE - 2014
TOTAL ANUAL DE ESPÉCIES E GRUPOS DE ESPÉCIES POR DELEGAÇÃO

= CONTINENTE =

VIANA DO CASTELO

ESPÉCIE e GRUPO de ESPÉCIES	QUANTIDADE (ton)	VALOR MÉDIO (euro/kg)
Águas salobra e doce -----	84.9	11.15
ENGUIAS	1.4	193.97
LAMPREIA	68.6	8.38
SÁVEL	14.6	5.30
SAVELHA	0.0	0.00
DIVERSOS	0.3	7.62
Águas marinhas -----	1 996.4	2.49
Peixes	1 338.0	2.24
ABRÓTEAS E SIMILARES	0.4	4.01
AREIRO	0.0	0.00
ATUNS E SIMILARES	3.8	2.11
BADEJO	33.2	4.14
BARROSO	0.0	0.00
BESUGO	11.5	3.84
BICA	0.0	0.00
BIQUEIRÃO	31.1	1.50
CAÇÕES	0.8	1.37
CARAPAU	187.4	0.95
CARAPAU NEGRÃO E SIMILARES	0.0	0.00
CAVALA	107.8	0.46
CHERNE	0.0	12.22
CONGRO	121.8	1.76
CORVINAS	3.1	5.53
DOURADA	0.9	5.17
ESPADARTE	0.0	2.60
ESPARÍDEOS DIVERSOS	19.6	3.10
FANECA	128.8	1.77
GAROUPAS E SIMILARES	0.0	0.00
JULIANA	0.0	2.73
LINGUADO	45.3	6.57
LIXA	0.0	0.00
PARGOS	3.5	9.10
PATA-ROXAS	5.6	0.28
PEIXE ESPADA	0.0	0.00
PEIXE ESPADA PRETO	0.0	0.00
PEIXES CHATOS	9.8	7.00
PESCADA	63.2	2.86
RABETA E SIMILARES	0.0	0.00
RAIAS	23.9	1.87
ROBALOS	83.0	6.48

ESTIMATIVA DE DESEMBARQUE - 2014
TOTAL ANUAL DE ESPÉCIES E GRUPOS DE ESPÉCIES POR DELEGAÇÃO

= CONTINENTE =

VIANA DO CASTELO

ESPÉCIE e GRUPO de ESPÉCIES	QUANTIDADE (ton)	VALOR MÉDIO (euro/kg)
RUIVO	0.0	0.00
SALMONETES	1.2	8.22
SARDA	4.0	0.34
SARDINHA	263.4	1.38
SARGO SAFIA	0.0	0.00
SARGOS	41.9	4.18
SOLHAS	12.7	4.10
TAMBORIL	10.5	3.23
TUBARÕES E RAIAS DIVERSOS	24.8	0.63
VERDINHO	1.9	2.50
XAPUTA	0.0	4.00
DIVERSOS	92.8	3.15
Moluscos	646.2	3.08
AMÊIJOAS	0.0	0.00
BERBIGÃO	0.0	0.00
BÚZIOS	0.0	0.00
CHOCO	0.3	5.46
LONGUEIRÕES	0.0	0.00
LULAS	0.0	7.20
POLVOS	645.9	3.08
POTAS	0.0	5.44
DIVERSOS	0.0	0.00
Crustáceos	8.3	4.71
CAMARÕES	0.8	8.40
GAMBA	0.0	0.00
LAGOSTAS	0.0	15.32
LAGOSTIM	0.0	0.00
LAVAGANTE	0.3	14.59
SANTOLA	1.8	3.26
DIVERSOS	5.5	4.10
Outros produtos	3.9	0.45
FÍGADOS	0.0	0.00
MINHOCAS/MINHOÇÃO	0.0	0.00
OURIÇO DO MAR	3.9	0.45
OVAS	0.0	0.00
TOTAL	2 081.3	2.78

ESTIMATIVA DE DESEMBARQUE - 2014
TOTAL ANUAL DE ESPÉCIES E GRUPOS DE ESPÉCIES POR DELEGAÇÃO

= CONTINENTE =

PÓVOA DE VARZIM

ESPÉCIE e GRUPO de ESPÉCIES	QUANTIDADE (ton)	VALOR MÉDIO (euro/kg)
Águas salobra e doce -----	0.4	1.80
ENGUIAS	0.0	0.00
LAMPREIA	0.0	0.00
SÁVEL	0.3	1.73
SAVELHA	0.0	0.42
DIVERSOS	0.1	2.40
Águas marinhas -----	1 899.3	1.88
Peixes	1 210.3	1.62
ABRÓTEAS E SIMILARES	1.2	3.38
AREIRO	2.1	2.18
ATUNS E SIMILARES	0.2	1.13
BADEJO	5.5	3.24
BARROSO	0.0	0.00
BESUGO	4.4	3.04
BICA	0.0	0.29
BIQUEIRÃO	1.5	2.71
CAÇÕES	0.0	1.58
CARAPAU	225.5	0.83
CARAPAU NEGRÃO E SIMILARES	0.0	0.95
CAVALA	200.9	0.30
CHERNE	0.5	6.36
CONGRO	23.6	1.82
CORVINAS	0.9	4.77
DOURADA	0.2	3.04
ESPADARTE	0.0	1.00
ESPARÍDEOS DIVERSOS	2.4	3.31
FANECA	219.3	1.25
GAROUPAS E SIMILARES	12.2	2.14
JULIANA	0.3	4.97
LINGUADO	33.9	5.71
LIXA	0.0	0.00
PARGOS	0.8	5.52
PATA-ROXAS	4.7	0.36
PEIXE ESPADA	0.2	1.97
PEIXE ESPADA PRETO	0.0	2.08
PEIXES CHATOS	23.2	3.26
PESCADA	176.0	2.29
RABETA E SIMILARES	0.0	0.00
RAIAS	36.7	1.63
ROBALOS	29.5	5.66

ESTIMATIVA DE DESEMBARQUE - 2014
TOTAL ANUAL DE ESPÉCIES E GRUPOS DE ESPÉCIES POR DELEGAÇÃO

= CONTINENTE =	PÓVOA DE VARZIM	
ESPÉCIE e GRUPO de ESPÉCIES	QUANTIDADE (ton)	VALOR MÉDIO (euro/kg)
RUIVO	27.7	1.96
SALMONETES	1.0	6.45
SARDA	31.9	0.30
SARDINHA	48.9	1.52
SARGO SAFIA	0.0	0.00
SARGOS	6.7	3.66
SOLHAS	9.1	2.17
TAMBORIL	46.2	2.70
TUBARÕES E RAIAS DIVERSOS	5.2	0.59
VERDINHO	0.1	0.50
XAPUTA	0.0	0.70
DIVERSOS	27.6	4.08
Moluscos	663.3	2.31
AMÊIJOAS	0.0	0.00
BERBIGÃO	0.0	0.00
BÚZIOS	0.0	1.15
CHOCO	0.5	2.46
LONGUEIRÕES	0.0	0.00
LULAS	0.1	2.49
POLVOS	660.3	2.31
POTAS	2.3	2.05
DIVERSOS	0.0	0.00
Crustáceos	25.7	5.83
CAMARÕES	6.2	7.52
GAMBA	0.0	0.00
LAGOSTAS	1.2	10.75
LAGOSTIM	0.0	16.00
LAVAGANTE	0.4	11.92
SANTOLA	3.0	1.55
DIVERSOS	14.8	5.43
Outros produtos	0.0	0.00
FÍGADOS	0.0	0.00
MINHOCAS/MINHOÇÃO	0.0	0.00
OURIÇO DO MAR	0.0	0.00
OVAS	0.0	0.00
TOTAL	1 899.8	1.88

ESTIMATIVA DE DESEMBARQUE - 2014
TOTAL ANUAL DE ESPÉCIES E GRUPOS DE ESPÉCIES POR DELEGAÇÃO

= CONTINENTE =

MATOSINHOS

ESPÉCIE e GRUPO de ESPÉCIES	QUANTIDADE (ton)	VALOR MÉDIO (euro/kg)
Águas salobra e doce -----	21.1	4.80
ENGUIAS	0.5	9.58
LAMPREIA	1.2	8.68
SÁVEL	18.4	4.62
SAVELHA	0.9	1.00
DIVERSOS	0.0	2.90
Águas marinhas -----	12 421.2	1.63
Peixes	10 722.1	1.41
ABRÓTEAS E SIMILARES	0.8	4.82
AREIRO	3.4	3.75
ATUNS E SIMILARES	3.0	3.18
BADEJO	8.4	5.35
BARROSO	0.0	0.00
BESUGO	39.3	2.94
BICA	0.1	4.08
BIQUEIRÃO	583.2	2.46
CAÇÕES	1.1	2.33
CARAPAU	1 744.2	0.90
CARAPAU NEGRÃO E SIMILARES	35.4	0.29
CAVALA	2 565.5	0.38
CHERNE	0.1	19.75
CONGRO	226.4	2.09
CORVINAS	1.0	5.32
DOURADA	1.8	9.79
ESPADARTE	0.5	5.16
ESPARÍDEOS DIVERSOS	21.8	3.49
FANECA	544.3	1.87
GAROUPAS E SIMILARES	0.0	4.36
JULIANA	0.0	6.00
LINGUADO	52.9	8.30
LIXA	0.0	0.00
PARGOS	2.4	11.66
PATA-ROXAS	27.6	0.44
PEIXE ESPADA	0.0	3.10
PEIXE ESPADA PRETO	8.2	4.34
PEIXES CHATOS	105.4	4.27
PESCADA	132.4	3.15
RABETA E SIMILARES	0.0	0.00
RAIAS	77.5	2.10
ROBALOS	80.0	8.16

ESTIMATIVA DE DESEMBARQUE - 2014
TOTAL ANUAL DE ESPÉCIES E GRUPOS DE ESPÉCIES POR DELEGAÇÃO

= CONTINENTE =

MATOSINHOS

ESPÉCIE e GRUPO de ESPÉCIES	QUANTIDADE (ton)	VALOR MÉDIO (euro/kg)
RUIVO	47.4	2.61
SALMONETES	8.1	9.57
SARDA	150.7	0.59
SARDINHA	3 386.9	1.79
SARGO SAFIA	0.0	0.00
SARGOS	23.8	4.15
SOLHAS	33.5	3.32
TAMBORIL	8.4	4.92
TUBARÕES E RAIAS DIVERSOS	15.1	0.74
VERDINHO	275.8	0.86
XAPUTA	0.0	0.00
DIVERSOS	505.7	1.02
Moluscos	1 636.6	3.41
AMÊIJOAS	0.3	1.12
BERBIGÃO	0.0	0.00
BÚZIOS	2.4	2.99
CHOCO	5.4	4.14
LONGUEIRÕES	0.0	0.00
LULAS	5.4	6.45
POLVOS	835.9	4.26
POTAS	7.8	2.26
DIVERSOS	779.4	2.47
Crustáceos	62.5	4.50
CAMARÕES	33.0	5.74
GAMBA	0.0	0.00
LAGOSTAS	0.0	26.10
LAGOSTIM	0.0	20.18
LAVAGANTE	0.3	12.29
SANTOLA	5.4	2.30
DIVERSOS	23.9	3.17
Outros produtos	0.0	0.00
FÍGADOS	0.0	0.00
MINHOCAS/MINHOÇÃO	0.0	0.00
OURIÇO DO MAR	0.0	0.00
OVAS	0.0	0.00
TOTAL	12 442.3	1.64

ESTIMATIVA DE DESEMBARQUE - 2014
TOTAL ANUAL DE ESPÉCIES E GRUPOS DE ESPÉCIES POR DELEGAÇÃO

= CONTINENTE =

AVEIRO

ESPÉCIE e GRUPO de ESPÉCIES	QUANTIDADE (ton)	VALOR MÉDIO (euro/kg)
Águas salobra e doce -----	15.2	5.45
ENGUIAS	0.5	9.56
LAMPREIA	5.6	7.46
SAVEL	8.3	4.48
SAVELHA	0.7	0.58
DIVERSOS	0.1	1.19
Águas marinhas -----	9 415.4	1.64
Peixes	4 951.1	1.45
ABRÓTEAS E SIMILARES	1.0	2.89
AREIRO	7.4	2.73
ATUNS E SIMILARES	1.4	2.83
BADEJO	2.9	4.69
BARROSO	0.0	0.00
BESUGO	21.3	3.59
BICA	0.1	3.04
BIQUEIRÃO	20.3	1.14
CACOES	1.4	2.18
CARAPAU	2 350.2	1.16
CARAPAU NEGRÃO E SIMILARES	25.9	0.32
CAVALA	301.7	0.25
CHERNE	0.2	8.89
CONGRO	36.9	2.43
CORVINAS	1.1	6.64
DOURADA	8.6	7.10
ESPADARTE	0.2	5.55
ESPARIDEOS DIVERSOS	33.4	1.75
FANECA	379.5	1.21
GAROPAS E SIMILARES	0.0	0.68
JULIANA	0.2	0.51
LINGUADO	95.9	4.82
LIXA	0.0	0.00
PARGOS	2.5	10.13
PATA-ROXAS	60.1	0.48
PEIXE ESPADA	0.0	0.00
PEIXE ESPADA PRETO	0.0	2.85
PEIXES CHATOS	110.0	3.65
PESCADA	210.9	2.47
RABETA E SIMILARES	0.3	9.16
RAIAS	85.1	2.14
ROBALOS	58.8	6.57

ESTIMATIVA DE DESEMBARQUE - 2014
TOTAL ANUAL DE ESPÉCIES E GRUPOS DE ESPÉCIES POR DELEGAÇÃO

= CONTINENTE =	AVEIRO	
ESPÉCIE e GRUPO de ESPÉCIES	QUANTIDADE (ton)	VALOR MÉDIO (euro/kg)
RUIVO	121.6	1.02
SALMONETES	8.9	4.65
SARDA	165.7	0.79
SARDINHA	641.8	1.26
SARGO SAFIA	0.0	3.00
SARGOS	15.6	4.14
SOLHAS	26.6	2.76
TAMBORIL	15.1	3.70
TUBARÕES E RAIAS DIVERSOS	4.5	0.48
VERDINHO	49.9	0.47
XAPUTA	0.0	3.10
DIVERSOS	84.1	3.80
Moluscos	4 206.4	2.00
AMÊIJOAS	169.7	2.92
BERBIGÃO	1 837.9	0.93
BÚZIOS	0.0	0.00
CHOCO	236.4	4.08
LONGUEIRÕES	2.8	2.52
LULAS	83.3	7.56
POLVOS	1 586.5	2.34
POTAS	15.9	2.14
DIVERSOS	273.9	1.95
Crustáceos	255.3	0.28
CAMARÕES	0.0	7.55
GAMBA	0.0	0.00
LAGOSTAS	0.0	12.96
LAGOSTIM	0.0	0.00
LAVAGANTE	0.1	14.04
SANTOLA	2.3	0.77
DIVERSOS	252.8	0.27
Outros produtos	2.5	2.25
FÍGADOS	0.0	0.00
MINHOCAS/MINHOÇÃO	2.5	2.25
OURIÇO DO MAR	0.0	0.00
OVAS	0.0	0.00
TOTAL	9 430.6	1.64

ESTIMATIVA DE DESEMBARQUE - 2014
TOTAL ANUAL DE ESPÉCIES E GRUPOS DE ESPÉCIES POR DELEGAÇÃO

= CONTINENTE =

FIGUEIRA DA FOZ

ESPÉCIE e GRUPO de ESPÉCIES	QUANTIDADE (ton)	VALOR MÉDIO (euro/kg)
Águas salobra e doce -----	23.2	4.46
ENGUIAS	0.0	0.00
LAMPREIA	3.0	7.22
SÁVEL	20.1	4.08
SAVELHA	0.1	0.18
DIVERSOS	0.0	0.00
Águas marinhas -----	8 105.4	1.15
Peixes	7 339.3	0.94
ABRÓTEAS E SIMILARES	1.4	2.46
AREIRO	8.2	2.45
ATUNS E SIMILARES	0.5	0.84
BADEJO	0.0	3.00
BARROSO	0.0	0.00
BESUGO	17.3	3.42
BICA	0.0	3.88
BIQUEIRÃO	42.3	3.70
CAÇÕES	1.3	1.07
CARAPAU	1 483.5	0.97
CARAPAU NEGRÃO E SIMILARES	10.3	0.29
CAVALA	2 468.5	0.22
CHERNE	0.3	8.72
CONGRO	23.2	2.34
CORVINAS	0.6	6.48
DOURADA	3.0	9.07
ESPADARTE	0.4	4.16
ESPARÍDEOS DIVERSOS	15.7	1.84
FANECA	228.1	1.49
GAROPAS E SIMILARES	0.0	0.00
JULIANA	0.3	4.87
LINGUADO	39.0	6.31
LIXA	0.0	0.00
PARGOS	1.0	11.17
PATA-ROXAS	54.0	0.44
PEIXE ESPADA	0.0	0.00
PEIXE ESPADA PRETO	0.0	0.00
PEIXES CHATOS	27.1	5.37
PESCADA	257.1	2.24
RABETA E SIMILARES	0.0	0.00
RAIAS	75.3	2.24
ROBALOS	9.5	9.77

ESTIMATIVA DE DESEMBARQUE - 2014
TOTAL ANUAL DE ESPÉCIES E GRUPOS DE ESPÉCIES POR DELEGAÇÃO

= CONTINENTE =

FIGUEIRA DA FOZ

ESPÉCIE e GRUPO de ESPÉCIES	QUANTIDADE (ton)	VALOR MÉDIO (euro/kg)
RUIVO	0.2	1.22
SALMONETES	3.8	6.54
SARDA	66.0	0.93
SARDINHA	2 345.6	1.03
SARGO SAFIA	2.0	3.23
SARGOS	8.3	5.55
SOLHAS	4.7	2.96
TAMBORIL	13.2	2.83
TUBARÕES E RAIAS DIVERSOS	7.6	0.60
VERDINHO	11.9	0.43
XAPUTA	0.0	3.70
DIVERSOS	108.1	3.55
Moluscos	758.3	3.66
AMÊIJOAS	0.0	0.00
BERBIGÃO	0.0	0.00
BÚZIOS	0.0	0.00
CHOCO	10.9	4.10
LONGUEIRÕES	0.0	0.00
LULAS	20.9	7.48
POLVOS	712.8	3.55
POTAS	13.7	1.69
DIVERSOS	0.0	0.00
Crustáceos	7.9	3.59
CAMARÕES	0.0	0.00
GAMBA	0.0	0.00
LAGOSTAS	0.0	15.76
LAGOSTIM	0.0	0.00
LAVAGANTE	0.2	13.47
SANTOLA	1.3	0.75
DIVERSOS	6.4	3.83
Outros produtos	0.0	0.00
FÍGADOS	0.0	0.00
MINHOCAS/MINHOÇÃO	0.0	0.00
OURIÇO DO MAR	0.0	0.00
OVAS	0.0	0.00
TOTAL	8 128.6	1.16

ESTIMATIVA DE DESEMBARQUE - 2014
TOTAL ANUAL DE ESPÉCIES E GRUPOS DE ESPÉCIES POR DELEGAÇÃO

= CONTINENTE =

NAZARÉ

ESPÉCIE e GRUPO de ESPÉCIES	QUANTIDADE (ton)	VALOR MÉDIO (euro/kg)
Águas salobra e doce -----	1.8	3.16
ENGUIAS	0.0	0.00
LAMPREIA	0.0	6.60
SÁVEL	1.8	3.24
SAVELHA	0.1	0.43
DIVERSOS	0.0	0.00
Águas marinhas -----	3 462.8	2.19
Peixes	3 080.4	1.90
ABRÓTEAS E SIMILARES	15.1	4.20
AREIRO	18.6	3.18
ATUNS E SIMILARES	0.9	1.64
BADEJO	1.8	8.26
BARROSO	0.0	1.20
BESUGO	28.9	3.60
BICA	0.0	12.98
BIQUEIRÃO	0.4	1.24
CAÇÕES	6.8	1.51
CARAPAU	1 523.6	1.11
CARAPAU NEGRÃO E SIMILARES	26.1	0.44
CAVALA	118.1	0.24
CHERNE	0.6	18.33
CONGRO	54.8	3.04
CORVINAS	8.4	6.99
DOURADA	6.6	8.47
ESPADARTE	0.1	5.23
ESPARÍDEOS DIVERSOS	24.5	3.34
FANECA	236.1	1.58
GAROUPAS E SIMILARES	0.0	0.02
JULIANA	0.1	6.39
LINGUADO	33.4	9.87
LIXA	0.0	0.72
PARGOS	1.1	14.13
PATA-ROXAS	75.1	0.51
PEIXE ESPADA	0.1	7.25
PEIXE ESPADA PRETO	0.0	2.39
PEIXES CHATOS	17.4	10.28
PESCADA	314.3	3.13
RABETA E SIMILARES	0.1	1.35
RAIAS	90.0	2.49
ROBALOS	36.8	10.48

ESTIMATIVA DE DESEMBARQUE - 2014
TOTAL ANUAL DE ESPÉCIES E GRUPOS DE ESPÉCIES POR DELEGAÇÃO

= CONTINENTE =

NAZARÉ

ESPÉCIE e GRUPO de ESPÉCIES	QUANTIDADE (ton)	VALOR MÉDIO (euro/kg)
RUIVO	34.5	1.74
SALMONETES	3.3	9.24
SARDA	54.2	0.86
SARDINHA	182.3	2.24
SARGO SAFIA	16.0	3.29
SARGOS	26.9	6.52
SOLHAS	4.9	2.58
TAMBORIL	7.4	5.25
TUBARÕES E RAIAS DIVERSOS	25.4	1.42
VERDINHO	32.7	0.42
XAPUTA	0.0	6.90
DIVERSOS	52.9	5.15
Moluscos	373.7	4.87
AMÊIJOAS	0.0	0.00
BERBIGÃO	0.0	0.00
BÚZIOS	0.0	2.74
CHOCO	17.0	4.58
LONGUEIRÕES	0.0	0.00
LULAS	26.4	8.23
POLVOS	319.2	4.68
POTAS	11.0	1.56
DIVERSOS	0.1	4.99
Crustáceos	8.7	13.36
CAMARÕES	0.0	0.00
GAMBA	0.0	0.00
LAGOSTAS	1.4	20.11
LAGOSTIM	0.1	20.96
LAVAGANTE	0.2	16.17
SANTOLA	0.5	1.13
DIVERSOS	6.4	12.56
Outros produtos	0.0	0.00
FÍGADOS	0.0	0.00
MINHOCAS/MINHOÇÃO	0.0	0.00
OURIÇO DO MAR	0.0	0.00
OVAS	0.0	0.00
TOTAL	3 464.7	2.19

ESTIMATIVA DE DESEMBARQUE - 2014
TOTAL ANUAL DE ESPÉCIES E GRUPOS DE ESPÉCIES POR DELEGAÇÃO

= CONTINENTE =

PENICHE

ESPÉCIE e GRUPO de ESPÉCIES	QUANTIDADE (ton)	VALOR MÉDIO (euro/kg)
Águas salobra e doce -----	4.4	8.44
ENGUIAS	2.7	11.55
LAMPREIA	0.0	0.00
SÁVEL	1.6	3.41
SAVELHA	0.0	0.00
DIVERSOS	0.0	0.00
Águas marinhas -----	11 409.3	2.64
Peixes	10 512.3	2.48
ABRÓTEAS E SIMILARES	95.2	3.18
AREIRO	38.2	3.05
ATUNS E SIMILARES	42.2	4.57
BADEJO	3.3	6.56
BARROSO	0.0	0.00
BESUGO	194.3	3.61
BICA	1.8	8.75
BIQUEIRÃO	6.3	3.77
CAÇÕES	157.3	3.07
CARAPAU	2 378.7	1.26
CARAPAU NEGRÃO E SIMILARES	621.1	0.62
CAVALA	1 817.3	0.40
CHERNE	70.6	15.64
CONGRO	297.7	2.77
CORVINAS	60.6	6.63
DOURADA	63.8	12.83
ESPADARTE	420.7	5.75
ESPARÍDEOS DIVERSOS	121.2	4.94
FANECA	227.7	1.95
GAROPAS E SIMILARES	10.9	4.21
JULIANA	0.4	3.69
LINGUADO	55.6	11.59
LIXA	0.0	0.00
PARGOS	35.4	13.76
PATA-ROXAS	54.2	0.38
PEIXE ESPADA	141.9	4.89
PEIXE ESPADA PRETO	1.8	4.21
PEIXES CHATOS	48.6	10.93
PESCADA	364.0	3.65
RABETA E SIMILARES	0.0	0.00
RAIAS	271.2	2.77
ROBALOS	157.4	12.27

ESTIMATIVA DE DESEMBARQUE - 2014
TOTAL ANUAL DE ESPÉCIES E GRUPOS DE ESPÉCIES POR DELEGAÇÃO

= CONTINENTE =	PENICHE	
ESPÉCIE e GRUPO de ESPÉCIES	QUANTIDADE (ton)	VALOR MÉDIO (euro/kg)
RUIVO	10.9	2.93
SALMONETES	32.1	12.57
SARDA	69.4	1.26
SARDINHA	1 923.8	2.30
SARGO SAFIA	47.0	2.77
SARGOS	45.2	7.34
SOLHAS	0.9	3.89
TAMBORIL	69.1	5.59
TUBARÕES E RAIAS DIVERSOS	123.6	1.51
VERDINHO	70.3	0.66
XAPUTA	0.1	3.96
DIVERSOS	360.2	6.33
Moluscos	836.7	4.54
AMÊIJOAS	80.5	5.56
BERBIGÃO	60.8	0.83
BÚZIOS	0.0	3.11
CHOCO	21.7	4.64
LONGUEIRÕES	2.0	3.47
LULAS	11.7	9.27
POLVOS	622.7	4.84
POTAS	12.1	1.86
DIVERSOS	25.1	0.93
Crustáceos	60.1	11.71
CAMARÕES	0.0	0.00
GAMBA	0.0	0.00
LAGOSTAS	2.5	18.80
LAGOSTIM	1.3	50.80
LAVAGANTE	1.4	14.22
SANTOLA	4.1	3.30
DIVERSOS	50.7	10.67
Outros produtos	0.2	1.83
FÍGADOS	0.0	0.00
MINHOCAS/MINHOÇÃO	0.0	0.00
OURIÇO DO MAR	0.2	1.83
OVAS	0.0	0.00
TOTAL	11 413.6	2.64

ESTIMATIVA DE DESEMBARQUE - 2014
TOTAL ANUAL DE ESPÉCIES E GRUPOS DE ESPÉCIES POR DELEGAÇÃO

= CONTINENTE =

CASCAIS

ESPÉCIE e GRUPO de ESPÉCIES	QUANTIDADE (ton)	VALOR MÉDIO (euro/kg)
Águas salobra e doce -----	0.1	1.37
ENGUIAS	0.0	0.00
LAMPREIA	0.0	0.00
SÁVEL	0.0	1.69
SAVELHA	0.0	1.16
DIVERSOS	0.0	0.00
Águas marinhas -----	179.2	5.72
Peixes	110.5	4.61
ABRÓTEAS E SIMILARES	2.2	2.39
AREIRO	3.9	5.08
ATUNS E SIMILARES	0.4	0.69
BADEJO	0.0	3.50
BARROSO	0.0	0.00
BESUGO	0.4	5.17
BICA	0.0	6.01
BIQUEIRÃO	0.0	0.00
CAÇÕES	0.6	4.56
CARAPAU	0.9	1.71
CARAPAU NEGRÃO E SIMILARES	0.0	0.00
CAVALA	0.1	0.60
CHERNE	0.0	0.00
CONGRO	3.2	2.93
CORVINAS	8.6	5.65
DOURADA	0.6	10.24
ESPADARTE	0.0	0.00
ESPARÍDEOS DIVERSOS	0.6	1.10
FANECA	5.7	1.51
GAROUPAS E SIMILARES	0.0	0.00
JULIANA	0.0	0.00
LINGUADO	14.1	11.30
LIXA	0.0	0.00
PARGOS	0.2	12.19
PATA-ROXAS	1.2	0.19
PEIXE ESPADA	0.0	0.00
PEIXE ESPADA PRETO	0.0	0.00
PEIXES CHATOS	3.2	10.81
PESCADA	4.9	2.57
RABETA E SIMILARES	2.7	3.98
RAIAS	28.5	2.02
ROBALOS	5.2	9.30

ESTIMATIVA DE DESEMBARQUE - 2014
TOTAL ANUAL DE ESPÉCIES E GRUPOS DE ESPÉCIES POR DELEGAÇÃO

= CONTINENTE =	CASCAIS	
ESPÉCIE e GRUPO de ESPÉCIES	QUANTIDADE (ton)	VALOR MÉDIO (euro/kg)
RUIVO	0.4	0.65
SALMONETES	0.2	13.26
SARDA	0.0	2.00
SARDINHA	13.3	2.18
SARGO SAFIA	0.8	3.38
SARGOS	3.4	6.14
SOLHAS	0.1	2.28
TAMBORIL	0.6	5.63
TUBARÕES E RAIAS DIVERSOS	0.3	0.83
VERDINHO	0.0	0.00
XAPUTA	0.0	0.00
DIVERSOS	4.2	6.14
Moluscos	47.5	4.34
AMÊIJOAS	0.0	0.00
BERBIGÃO	0.0	0.00
BÚZIOS	0.0	3.06
CHOCO	4.2	3.22
LONGUEIRÕES	0.0	0.00
LULAS	0.0	10.88
POLVOS	37.8	4.74
POTAS	0.0	0.00
DIVERSOS	5.4	2.43
Crustáceos	20.9	15.72
CAMARÕES	0.0	0.00
GAMBA	0.0	0.00
LAGOSTAS	0.0	30.00
LAGOSTIM	0.0	38.77
LAVAGANTE	0.0	16.59
SANTOLA	0.6	6.45
DIVERSOS	20.3	15.97
Outros produtos	0.3	5.00
FÍGADOS	0.0	0.00
MINHOCAS/MINHOÇÃO	0.0	0.00
OURIÇO DO MAR	0.3	5.00
OVAS	0.0	0.00
TOTAL	179.2	5.72

ESTIMATIVA DE DESEMBARQUE - 2014
TOTAL ANUAL DE ESPÉCIES E GRUPOS DE ESPÉCIES POR DELEGAÇÃO

= CONTINENTE =

SESIMBRA

ESPÉCIE e GRUPO de ESPÉCIES	QUANTIDADE (ton)	VALOR MÉDIO (euro/kg)
Águas salobra e doce -----	1.8	5.14
ENGUIAS	0.4	12.60
LAMPREIA	0.1	7.63
SÁVEL	0.3	2.05
SAVELHA	0.0	1.28
DIVERSOS	0.9	2.85
Águas marinhas -----	21 714.6	1.46
Peixes	19 411.7	1.24
ABRÓTEAS E SIMILARES	19.8	3.57
AREIRO	57.7	1.85
ATUNS E SIMILARES	14.8	1.59
BADEJO	0.1	7.05
BARROSO	0.0	0.00
BESUGO	64.5	4.39
BICA	1.3	7.97
BIQUEIRÃO	14.3	3.56
CAÇÕES	5.2	4.95
CARAPAU	2 272.4	0.75
CARAPAU NEGRÃO E SIMILARES	361.8	0.42
CAVALA	10 332.8	0.21
CHERNE	5.6	15.83
CONGRO	105.8	2.73
CORVINAS	316.3	5.86
DOURADA	70.2	12.00
ESPADARTE	128.3	5.37
ESPARÍDEOS DIVERSOS	71.2	0.96
FANECA	24.6	2.23
GAROPAS E SIMILARES	4.0	4.63
JULIANA	0.0	3.48
LINGUADO	109.2	9.81
LIXA	0.0	0.00
PARGOS	3.3	13.22
PATA-ROXAS	73.4	0.87
PEIXE ESPADA	0.2	4.94
PEIXE ESPADA PRETO	2 099.0	2.85
PEIXES CHATOS	54.6	6.81
PESCADA	450.9	2.76
RABETA E SIMILARES	0.1	2.98
RAIAS	164.4	2.46
ROBALOS	133.1	10.50

ESTIMATIVA DE DESEMBARQUE - 2014
TOTAL ANUAL DE ESPÉCIES E GRUPOS DE ESPÉCIES POR DELEGAÇÃO

= CONTINENTE =	SESIMBRA	
ESPÉCIE e GRUPO de ESPÉCIES	QUANTIDADE (ton)	VALOR MÉDIO (euro/kg)
RUIVO	1.9	1.42
SALMONETES	19.0	8.95
SARDA	20.5	1.09
SARDINHA	1 736.4	1.83
SARGO SAFIA	21.9	2.71
SARGOS	51.4	4.50
SOLHAS	0.3	1.64
TAMBORIL	111.0	4.36
TUBARÕES E RAIAS DIVERSOS	205.0	1.50
VERDINHO	77.5	0.29
XAPUTA	0.0	3.12
DIVERSOS	207.9	3.63
Moluscos	2 297.0	3.57
AMÊIJOAS	624.0	1.07
BERBIGÃO	0.8	1.45
BÚZIOS	2.9	2.41
CHOCO	211.0	4.06
LONGUEIRÕES	1.8	4.94
LULAS	6.4	11.72
POLVOS	1 396.1	4.99
POTAS	11.8	1.19
DIVERSOS	42.1	2.02
Crustáceos	5.6	19.13
CAMARÕES	0.5	20.00
GAMBA	0.1	14.15
LAGOSTAS	0.8	23.16
LAGOSTIM	1.3	26.54
LAVAGANTE	0.0	18.27
SANTOLA	0.6	7.27
DIVERSOS	2.4	15.25
Outros produtos	0.3	29.81
FÍGADOS	0.0	0.0
MINHOCAS/MINHOÇÃO	0.3	29.8
OURIÇO DO MAR	0.0	0.0
OVAS	0.0	0.0
TOTAL	21 716.3	1.46

ESTIMATIVA DE DESEMBARQUE - 2014
TOTAL ANUAL DE ESPÉCIES E GRUPOS DE ESPÉCIES POR DELEGAÇÃO

= CONTINENTE =

SETÚBAL

ESPÉCIE e GRUPO de ESPÉCIES	QUANTIDADE (ton)	VALOR MÉDIO (euro/kg)
Águas salobra e doce -----	1.1	4.61
ENGUIAS	0.3	12.01
LAMPREIA	0.0	11.01
SÁVEL	0.8	1.24
SAVELHA	0.0	0.00
DIVERSOS	0.0	0.00
Águas marinhas -----	2 406.1	2.35
Peixes	1 124.8	2.20
ABRÓTEAS E SIMILARES	0.8	3.45
AREIRO	0.1	2.26
ATUNS E SIMILARES	2.8	1.40
BADEJO	0.4	1.12
BARROSO	0.0	0.00
BESUGO	34.9	4.89
BICA	5.1	6.27
BIQUEIRÃO	0.1	0.66
CAÇÕES	5.2	5.59
CARAPAU	117.5	1.05
CARAPAU NEGRÃO E SIMILARES	3.4	0.09
CAVALA	461.4	0.22
CHERNE	0.0	15.60
CONGRO	8.4	2.91
CORVINAS	8.6	5.50
DOURADA	18.7	10.93
ESPADARTE	0.0	0.00
ESPARÍDEOS DIVERSOS	68.9	0.98
FANECA	7.1	2.72
GAROPAS E SIMILARES	0.0	0.00
JULIANA	0.0	0.00
LINGUADO	50.7	11.17
LIXA	0.0	0.00
PARGOS	2.9	8.28
PATA-ROXAS	10.6	0.95
PEIXE ESPADA	0.0	0.00
PEIXE ESPADA PRETO	0.0	0.00
PEIXES CHATOS	17.1	7.66
PESCADA	22.0	2.83
RABETA E SIMILARES	0.0	2.50
RAIAS	27.6	2.86
ROBALOS	22.7	8.07

ESTIMATIVA DE DESEMBARQUE - 2014
TOTAL ANUAL DE ESPÉCIES E GRUPOS DE ESPÉCIES POR DELEGAÇÃO

= CONTINENTE =

SETÚBAL

ESPÉCIE e GRUPO de ESPÉCIES	QUANTIDADE (ton)	VALOR MÉDIO (euro/kg)
RUIVO	0.0	0.68
SALMONETES	16.8	12.00
SARDA	4.8	3.12
SARDINHA	50.5	2.20
SARGO SAFIA	17.8	3.04
SARGOS	36.2	4.07
SOLHAS	0.0	4.25
TAMBORIL	0.1	7.88
TUBARÕES E RAIAS DIVERSOS	11.3	0.73
VERDINHO	0.0	0.00
XAPUTA	0.0	0.00
DIVERSOS	90.3	1.75
Moluscos	1 268.2	2.50
AMÊIJOAS	337.2	1.39
BERBIGÃO	41.7	0.67
BÚZIOS	0.0	0.00
CHOCO	308.2	4.97
LONGUEIRÕES	99.6	3.23
LULAS	0.5	11.54
POLVOS	93.8	4.87
POTAS	0.0	1.56
DIVERSOS	387.3	1.20
Crustáceos	11.7	1.40
CAMARÕES	0.0	0.00
GAMBA	0.0	0.00
LAGOSTAS	0.0	0.00
LAGOSTIM	0.0	0.00
LAVAGANTE	0.0	0.00
SANTOLA	0.8	7.23
DIVERSOS	10.9	0.97
Outros produtos	1.4	10.35
FÍGADOS	0.0	0.00
MINHOCAS/MINHOÇÃO	1.1	10.00
OURIÇO DO MAR	0.3	12.20
OVAS	0.0	0.00
TOTAL	2 407.2	2.35

ESTIMATIVA DE DESEMBARQUE - 2014
TOTAL ANUAL DE ESPÉCIES E GRUPOS DE ESPÉCIES POR DELEGAÇÃO

= CONTINENTE =

SINES

ESPÉCIE e GRUPO de ESPÉCIES	QUANTIDADE (ton)	VALOR MÉDIO (euro/kg)
Águas salobra e doce -----	0.0	0.92
ENGUIAS	0.0	0.00
LAMPREIA	0.0	0.00
SÁVEL	0.0	0.92
SAVELHA	0.0	0.00
DIVERSOS	0.0	0.00
Águas marinhas -----	7 852.5	1.56
Peixes	7 485.5	1.45
ABRÓTEAS E SIMILARES	37.8	2.79
AREIRO	0.7	1.64
ATUNS E SIMILARES	53.0	1.58
BADEJO	0.0	6.78
BARROSO	0.0	4.37
BESUGO	16.5	3.98
BICA	5.9	5.46
BIQUEIRÃO	0.0	0.00
CACOES	1.4	4.34
CARAPAU	330.6	0.70
CARAPAU NEGRÃO E SIMILARES	194.6	0.21
CAVALA	2 897.8	0.29
CHERNE	0.8	10.54
CONGRO	66.4	2.14
CORVINAS	4.8	7.00
DOURADA	13.1	9.97
ESPADARTE	0.1	5.47
ESPARIDEOS DIVERSOS	102.3	0.43
FANECA	11.3	2.13
GAROPAS E SIMILARES	0.3	5.93
JULIANA	0.0	0.28
LINGUADO	25.4	8.02
LIXA	0.0	0.00
PARGOS	4.7	12.46
PATA-ROXAS	18.7	1.12
PEIXE ESPADA	0.0	2.13
PEIXE ESPADA PRETO	0.0	0.00
PEIXES CHATOS	10.1	6.97
PESCADA	107.9	1.74
RABETA E SIMILARES	0.0	3.87
RAIAS	35.5	2.68
ROBALOS	32.8	10.77

ESTIMATIVA DE DESEMBARQUE - 2014
TOTAL ANUAL DE ESPÉCIES E GRUPOS DE ESPÉCIES POR DELEGAÇÃO

= CONTINENTE =

SINES

ESPÉCIE e GRUPO de ESPÉCIES	QUANTIDADE (ton)	VALOR MÉDIO (euro/kg)
RUIVO	0.0	0.00
SALMONETES	11.3	12.39
SARDA	1.0	0.80
SARDINHA	2 817.0	2.51
SARGO SAFIA	24.1	2.68
SARGOS	25.0	8.22
SOLHAS	0.0	4.79
TAMBORIL	47.2	4.20
TUBARÕES E RAIAS DIVERSOS	6.4	1.09
VERDINHO	481.1	0.25
XAPUTA	0.0	0.00
DIVERSOS	99.7	3.70
Moluscos	352.9	4.18
AMÊIJOAS	0.0	0.00
BERBIGÃO	0.0	0.00
BÚZIOS	9.4	3.73
CHOCO	17.0	5.32
LONGUEIROES	0.0	0.00
LULAS	0.4	6.11
POLVOS	323.5	4.15
POTAS	1.2	0.88
DIVERSOS	1.4	2.28
Crustáceos	14.1	12.38
CAMARÕES	0.0	14.00
GAMBA	0.5	11.31
LAGOSTAS	1.6	15.37
LAGOSTIM	0.3	8.22
LAVAGANTE	0.2	20.44
SANTOLA	1.7	6.61
DIVERSOS	9.8	12.98
Outros produtos	0.0	3.17
FÍGADOS	0.0	0.00
MINHOCAS/MINHOÇÃO	0.0	0.00
OURIÇO DO MAR	0.0	3.17
OVAS	0.0	0.00
TOTAL	7 852.5	1.56

ESTIMATIVA DE DESEMBARQUE - 2014
TOTAL ANUAL DE ESPÉCIES E GRUPOS DE ESPÉCIES POR DELEGAÇÃO

= CONTINENTE =

LAGOS

ESPÉCIE e GRUPO de ESPÉCIES	QUANTIDADE (ton)	VALOR MÉDIO (euro/kg)
Águas salobra e doce -----	0.0	0.30
ENGUIAS	0.0	0.00
LAMPREIA	0.0	0.00
SÁVEL	0.0	0.00
SAVELHA	0.0	0.12
DIVERSOS	0.0	1.71
Águas marinhas -----	2 571.8	3.66
Peixes	1 908.8	3.09
ABRÓTEAS E SIMILARES	59.2	2.56
AREIRO	0.2	2.12
ATUNS E SIMILARES	2.3	3.29
BADEJO	0.0	0.00
BARROSO	0.0	0.00
BESUGO	64.0	3.85
BICA	14.1	5.68
BIQUEIRÃO	0.0	3.20
CACÕES	1.3	5.17
CARAPAU	271.8	1.74
CARAPAU NEGRÃO E SIMILARES	75.2	0.51
CAVALA	623.5	0.30
CHERNE	14.0	19.00
CONGRO	55.4	2.76
CORVINAS	14.9	9.76
DOURADA	15.6	10.77
ESPADARTE	0.3	7.06
ESPARIDEOS DIVERSOS	45.6	3.39
FANECA	9.4	3.24
GAROPAS E SIMILARES	0.4	3.55
JULIANA	0.0	0.00
LINGUADO	6.8	11.16
LIXA	0.0	0.00
PARGOS	18.7	14.84
PATA-ROXAS	30.1	1.48
PEIXE ESPADA	0.2	4.18
PEIXE ESPADA PRETO	0.0	0.00
PEIXES CHATOS	49.9	9.22
PESCADA	28.8	3.33
RABETA E SIMILARES	0.0	0.00
RAIAS	45.1	2.60
ROBALOS	30.3	13.67

ESTIMATIVA DE DESEMBARQUE - 2014
TOTAL ANUAL DE ESPÉCIES E GRUPOS DE ESPÉCIES POR DELEGAÇÃO

= CONTINENTE =

LAGOS

ESPÉCIE e GRUPO de ESPÉCIES	QUANTIDADE (ton)	VALOR MÉDIO (euro/kg)
RUIVO	2.1	1.81
SALMONETES	30.0	12.42
SARDA	1.9	1.81
SARDINHA	85.7	2.79
SARGO SAFIA	29.2	2.55
SARGOS	41.9	6.34
SOLHAS	1.9	12.27
TAMBORIL	100.7	5.58
TUBARÕES E RAIAS DIVERSOS	18.7	2.72
VERDINHO	0.1	0.46
XAPUTA	0.0	3.90
DIVERSOS	119.7	6.63
Moluscos	634.8	5.24
AMÊIJOAS	1.5	4.83
BERBIGÃO	0.4	2.53
BÚZIOS	0.8	12.26
CHOCO	34.3	4.90
LONGUEIRÕES	0.6	6.51
LULAS	4.3	13.07
POLVOS	572.5	5.21
POTAS	0.2	0.59
DIVERSOS	20.2	4.02
Crustáceos	28.0	13.19
CAMARÕES	0.0	6.60
GAMBA	0.0	0.00
LAGOSTAS	3.0	23.82
LAGOSTIM	0.0	4.88
LAVAGANTE	0.7	21.58
SANTOLA	3.7	5.19
DIVERSOS	20.6	12.79
Outros produtos	0.2	9.15
FÍGADOS	0.0	0.00
MINHOCAS/MINHOÇÃO	0.0	0.00
OURIÇO DO MAR	0.2	9.15
OVAS	0.0	0.00
TOTAL	2 571.8	3.66

ESTIMATIVA DE DESEMBARQUE - 2014
TOTAL ANUAL DE ESPÉCIES E GRUPOS DE ESPÉCIES POR DELEGAÇÃO

= CONTINENTE =

PORTIMÃO

ESPÉCIE e GRUPO de ESPÉCIES	QUANTIDADE (ton)	VALOR MÉDIO (euro/kg)
Águas salobra e doce -----	0.0	1.72
ENGUIAS	0.0	0.00
LAMPREIA	0.0	0.00
SÁVEL	0.0	2.49
SAVELHA	0.0	1.30
DIVERSOS	0.0	0.00
Águas marinhas -----	5 387.7	2.29
Peixes	4 227.7	1.71
ABRÓTEAS E SIMILARES	10.3	2.91
AREIRO	2.4	2.17
ATUNS E SIMILARES	5.9	1.80
BADEJO	0.0	0.00
BARROSO	0.0	0.00
BESUGO	97.9	3.94
BICA	18.9	6.92
BIQUEIRÃO	98.9	2.21
CAÇÕES	1.6	2.49
CARAPAU	1 105.4	0.85
CARAPAU NEGRÃO E SIMILARES	312.7	0.39
CAVALA	1 003.8	0.25
CHERNE	0.4	15.36
CONGRO	23.0	2.12
CORVINAS	3.5	7.53
DOURADA	25.2	8.53
ESPADARTE	0.0	0.00
ESPARIDEOS DIVERSOS	21.7	1.89
FANECA	5.1	4.27
GAROPAS E SIMILARES	0.6	0.85
JULIANA	0.0	0.00
LINGUADO	3.3	12.70
LIXA	0.0	0.00
PARGOS	9.4	11.31
PATA-ROXAS	26.9	1.56
PEIXE ESPADA	0.1	5.48
PEIXE ESPADA PRETO	0.0	0.00
PEIXES CHATOS	23.2	9.42
PESCADA	65.2	2.69
RABETA E SIMILARES	0.0	0.00
RAIAS	24.5	2.62
ROBALOS	2.8	8.99

ESTIMATIVA DE DESEMBARQUE - 2014
TOTAL ANUAL DE ESPÉCIES E GRUPOS DE ESPÉCIES POR DELEGAÇÃO

= CONTINENTE =	PORTIMÃO	
ESPÉCIE e GRUPO de ESPÉCIES	QUANTIDADE (ton)	VALOR MÉDIO (euro/kg)
RUIVO	0.4	3.12
SALMONETES	29.4	10.60
SARDA	9.8	1.11
SARDINHA	1 167.1	2.91
SARGO SAFIA	35.7	1.85
SARGOS	26.1	6.17
SOLHAS	0.0	3.55
TAMBORIL	17.9	6.10
TUBARÕES E RAIAS DIVERSOS	3.8	2.11
VERDINHO	18.8	0.36
XAPUTA	0.0	0.00
DIVERSOS	26.0	5.46
Moluscos	1 152.0	5.03
AMÊIJOAS	3.2	10.40
BERBIGÃO	0.4	2.81
BÚZIOS	2.1	3.00
CHOCO	46.2	4.39
LONGUEIRÕES	4.6	4.15
LULAS	1.2	10.43
POLVOS	1 089.7	5.05
POTAS	0.2	1.63
DIVERSOS	4.4	3.03
Crustáceos	3.7	11.50
CAMARÕES	0.0	15.04
GAMBA	0.8	8.15
LAGOSTAS	0.0	24.56
LAGOSTIM	0.1	11.03
LAVAGANTE	0.0	20.54
SANTOLA	0.5	4.87
DIVERSOS	2.2	14.05
Outros produtos	4.3	1.97
FÍGADOS	0.0	0.00
MINHOCAS/MINHOÇÃO	0.1	50.00
OURIÇO DO MAR	4.2	0.59
OVAS	0.0	0.00
TOTAL	5 387.7	2.29

ESTIMATIVA DE DESEMBARQUE - 2014
TOTAL ANUAL DE ESPÉCIES E GRUPOS DE ESPÉCIES POR DELEGAÇÃO

= CONTINENTE =

OLHÃO

ESPÉCIE e GRUPO de ESPÉCIES	QUANTIDADE (ton)	VALOR MÉDIO (euro/kg)
Águas salobra e doce -----	0.1	6.43
ENGUIAS	0.0	12.86
LAMPREIA	0.0	14.40
SÁVEL	0.0	0.23
SAVELHA	0.0	0.00
DIVERSOS	0.0	4.00
Águas marinhas -----	12 409.5	1.57
Peixes	9 999.7	1.17
ABRÓTEAS E SIMILARES	8.2	3.46
AREIRO	10.3	1.71
ATUNS E SIMILARES	173.6	1.46
BADEJO	0.0	5.16
BARROSO	0.0	0.00
BESUGO	79.6	4.73
BICA	23.0	5.51
BIQUEIRÃO	18.6	1.71
CAÇÕES	2.0	4.06
CARAPAU	908.2	1.62
CARAPAU NEGRÃO E SIMILARES	324.4	0.55
CAVALA	6 132.6	0.22
CHERNE	1.7	16.99
CONGRO	36.4	2.38
CORVINAS	26.6	8.72
DOURADA	68.1	8.53
ESPADARTE	0.1	9.00
ESPARIDEOS DIVERSOS	199.3	1.95
FANECA	3.9	4.43
GAROPAS E SIMILARES	1.5	1.11
JULIANA	0.0	0.00
LINGUADO	22.7	11.48
LIXA	0.0	0.00
PARGOS	16.8	8.45
PATA-ROXAS	38.5	1.11
PEIXE ESPADA	0.1	4.05
PEIXE ESPADA PRETO	0.0	0.00
PEIXES CHATOS	80.8	7.96
PESCADA	107.0	3.21
RABETA E SIMILARES	0.0	0.00
RAIAS	23.0	3.44
ROBALOS	23.3	8.45

ESTIMATIVA DE DESEMBARQUE - 2014
TOTAL ANUAL DE ESPÉCIES E GRUPOS DE ESPÉCIES POR DELEGAÇÃO

= CONTINENTE =

OLHÃO

ESPÉCIE e GRUPO de ESPÉCIES	QUANTIDADE (ton)	VALOR MÉDIO (euro/kg)
RUIVO	6.6	1.49
SALMONETES	33.8	9.78
SARDA	8.3	2.01
SARDINHA	1 144.0	2.59
SARGO SAFIA	159.1	2.45
SARGOS	134.5	5.64
SOLHAS	0.0	1.00
TAMBORIL	51.7	6.09
TUBARÕES E RAIAS DIVERSOS	14.7	1.49
VERDINHO	0.0	1.27
XAPUTA	2.7	2.51
DIVERSOS	114.0	1.59
Moluscos	2 403.9	3.67
AMÊIJOAS	398.8	1.71
BERBIGÃO	269.1	0.47
BÚZIOS	1.1	2.06
CHOCO	259.3	4.30
LONGUEIRÕES	6.7	3.15
LULAS	10.3	12.42
POLVOS	1 186.9	5.12
POTAS	0.1	1.36
DIVERSOS	271.7	2.11
Crustáceos	2.3	4.20
CAMARÕES	0.2	8.68
GAMBA	0.1	7.73
LAGOSTAS	0.0	17.88
LAGOSTIM	0.4	5.70
LAVAGANTE	0.0	22.39
SANTOLA	0.1	4.11
DIVERSOS	1.5	2.75
Outros produtos	3.7	2.99
FÍGADOS	0.0	0.00
MINHOCAS/MINHOÇÃO	3.7	2.99
OURIÇO DO MAR	0.0	0.00
OVAS	0.0	0.00
TOTAL	12 409.5	1.57

ESTIMATIVA DE DESEMBARQUE - 2014
TOTAL ANUAL DE ESPÉCIES E GRUPOS DE ESPÉCIES POR DELEGAÇÃO

= CONTINENTE =

TAVIRA

ESPÉCIE e GRUPO de ESPÉCIES	QUANTIDADE (ton)	VALOR MÉDIO (euro/kg)
Águas salobra e doce -----	0.0	0.00
ENGUIAS	0.0	0.00
LAMPREIA	0.0	0.00
SÁVEL	0.0	0.00
SAVELHA	0.0	0.00
DIVERSOS	0.0	0.00
Águas marinhas -----	721.2	5.04
Peixes	81.8	5.26
ABRÓTEAS E SIMILARES	0.6	2.74
AREIRO	0.1	3.07
ATUNS E SIMILARES	0.5	1.50
BADEJO	0.0	0.00
BARROSO	0.0	0.00
BESUGO	7.1	3.59
BICA	3.3	3.29
BIQUEIRÃO	0.0	0.00
CAÇÕES	0.0	5.16
CARAPAU	1.5	1.11
CARAPAU NEGRÃO E SIMILARES	0.1	0.20
CAVALA	2.0	0.42
CHERNE	0.0	0.00
CONGRO	2.5	2.16
CORVINAS	2.6	4.84
DOURADA	0.9	7.98
ESPADARTE	0.0	0.00
ESPARIDEOS DIVERSOS	1.2	5.01
FANECA	0.2	3.44
GAROPAS E SIMILARES	0.0	1.51
JULIANA	0.0	3.20
LINGUADO	5.7	10.59
LIXA	0.0	0.00
PARGOS	2.8	5.59
PATA-ROXAS	0.5	1.23
PEIXE ESPADA	0.0	0.00
PEIXE ESPADA PRETO	0.0	0.00
PEIXES CHATOS	6.1	8.84
PESCADA	7.2	2.28
RABETA E SIMILARES	1.1	0.84
RAIAS	3.2	2.33
ROBALOS	0.9	6.69

ESTIMATIVA DE DESEMBARQUE - 2014
TOTAL ANUAL DE ESPÉCIES E GRUPOS DE ESPÉCIES POR DELEGAÇÃO

= CONTINENTE =	TAVIRA	
ESPÉCIE e GRUPO de ESPÉCIES	QUANTIDADE (ton)	VALOR MÉDIO (euro/kg)
RUIVO	0.7	1.03
SALMONETES	16.9	9.58
SARDA	0.5	1.15
SARDINHA	0.1	1.50
SARGO SAFIA	2.3	2.22
SARGOS	2.9	3.60
SOLHAS	0.0	0.00
TAMBORIL	0.3	5.84
TUBARÕES E RAIAS DIVERSOS	2.4	1.00
VERDINHO	0.0	0.00
XAPUTA	0.0	0.00
DIVERSOS	5.8	2.18
Moluscos	638.7	5.00
AMÊIJOAS	17.0	1.77
BERBIGÃO	0.0	0.00
BÚZIOS	7.1	13.47
CHOCO	48.1	4.43
LONGUEIRÕES	2.8	4.52
LULAS	0.2	8.77
POLVOS	558.0	5.07
POTAS	0.0	0.00
DIVERSOS	5.5	2.60
Crustáceos	0.6	12.67
CAMARÕES	0.0	0.00
GAMBA	0.0	0.00
LAGOSTAS	0.1	21.35
LAGOSTIM	0.0	0.00
LAVAGANTE	0.3	18.60
SANTOLA	0.3	3.70
DIVERSOS	0.0	0.00
Outros produtos	0.0	0.00
FÍGADOS	0.0	0.00
MINHOCAS/MINHOÇÃO	0.0	0.00
OURIÇO DO MAR	0.0	0.00
OVAS	0.0	0.00
TOTAL	721.2	5.04

ESTIMATIVA DE DESEMBARQUE - 2014
TOTAL ANUAL DE ESPÉCIES E GRUPOS DE ESPÉCIES POR DELEGAÇÃO

= CONTINENTE =

VILA REAL DE ST.ANTÓNIO

ESPÉCIE e GRUPO de ESPÉCIES	QUANTIDADE (ton)	VALOR MÉDIO (euro/kg)
Águas salobra e doce -----	0.0	1.02
ENGUIAS	0.0	0.00
LAMPREIA	0.0	0.00
SÁVEL	0.0	1.02
SAVELHA	0.0	0.00
DIVERSOS	0.0	0.00
Águas marinhas -----	1 169.9	8.67
Peixes	459.9	2.04
ABRÓTEAS E SIMILARES	2.0	2.55
AREIRO	19.0	3.15
ATUNS E SIMILARES	0.3	0.71
BADEJO	0.0	0.00
BARROSO	0.0	0.00
BESUGO	1.4	3.51
BICA	1.0	3.27
BIQUEIRÃO	0.0	1.30
CAÇÕES	0.4	6.16
CARAPAU	18.7	0.79
CARAPAU NEGRÃO E SIMILARES	0.2	1.52
CAVALA	0.1	1.41
CHERNE	0.0	14.48
CONGRO	3.7	2.25
CORVINAS	3.7	7.49
DOURADA	1.6	10.97
ESPADARTE	0.0	0.00
ESPARIDEOS DIVERSOS	0.1	4.21
FANECA	0.9	2.15
GAROUPAS E SIMILARES	0.0	0.00
JULIANA	0.0	0.00
LINGUADO	4.4	9.87
LIXA	0.0	0.00
PARGOS	0.7	6.30
PATA-ROXAS	31.6	0.89
PEIXE ESPADA	0.0	0.00
PEIXE ESPADA PRETO	0.0	0.00
PEIXES CHATOS	9.3	6.90
PESCADA	61.8	3.13
RABETA E SIMILARES	0.0	0.00
RAIAS	4.6	2.09
ROBALOS	4.2	10.38

ESTIMATIVA DE DESEMBARQUE - 2014
TOTAL ANUAL DE ESPÉCIES E GRUPOS DE ESPÉCIES POR DELEGAÇÃO

= CONTINENTE =

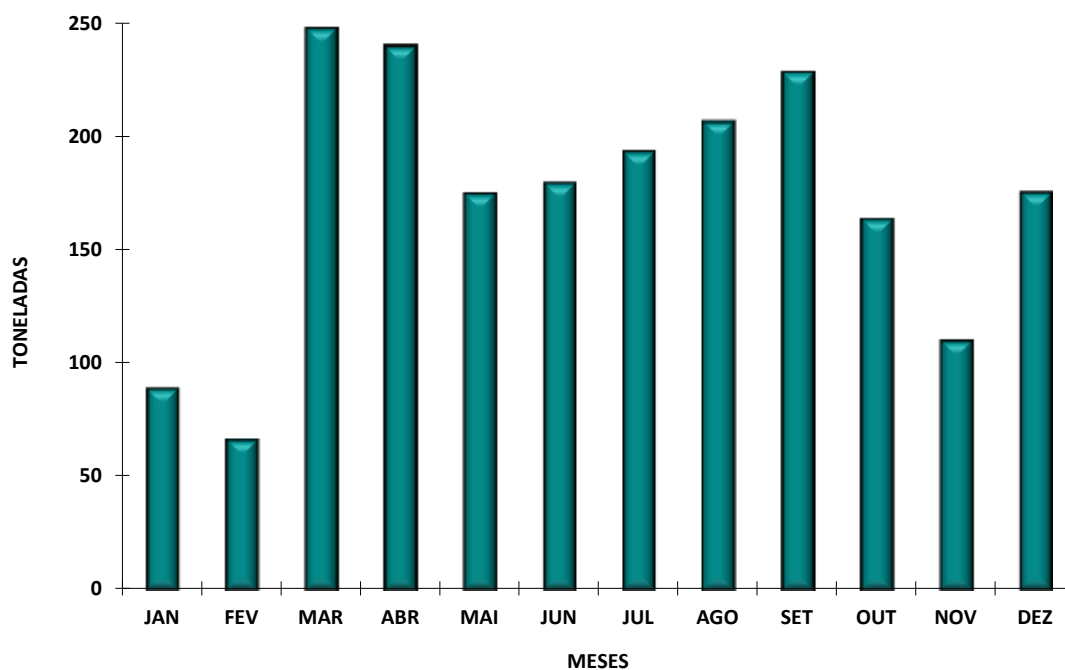
VILA REAL DE ST.ANTÓNIO

ESPÉCIE e GRUPO de ESPÉCIES	QUANTIDADE (ton)	VALOR MÉDIO (euro/kg)
RUIVO	0.7	1.16
SALMONETES	2.8	10.40
SARDA	0.0	1.50
SARDINHA	1.4	3.78
SARGO SAFIA	1.6	1.27
SARGOS	0.4	5.66
SOLHAS	0.1	5.00
TAMBORIL	51.7	5.62
TUBARÕES E RAIAS DIVERSOS	1.1	1.52
VERDINHO	223.4	0.35
XAPUTA	0.0	0.00
DIVERSOS	6.7	2.39
Moluscos	95.7	3.17
AMÊIJOAS	11.2	1.69
BERBIGAO	0.0	0.00
BÚZIOS	2.0	9.79
CHOCO	35.4	4.50
LONGUEIRÕES	0.1	5.00
LULAS	0.0	7.97
POLVOS	19.2	2.00
POTAS	1.4	1.47
DIVERSOS	26.5	2.66
Crustáceos	614.2	14.24
CAMARÕES	57.9	24.42
GAMBA	416.8	12.88
LAGOSTAS	0.0	33.38
LAGOSTIM	138.1	14.02
LAVAGANTE	0.3	24.23
SANTOLA	0.0	1.20
DIVERSOS	1.2	18.92
Outros produtos	0.0	0.00
FÍGADOS	0.0	0.00
MINHOCAS/MINHOÇÃO	0.0	0.00
OURIÇO DO MAR	0.0	0.00
OVAS	0.0	0.00
TOTAL	1 169.9	8.67

ESTIMATIVA DE DESEMBARQUE - 2014
TOTAL POR DELEGAÇÃO E POR MÊS

= CONTINENTE =		VIANA DO CASTELO	
MÊS	QUANTIDADE (ton)	VALOR MÉDIO (euro/kg)	
JANEIRO	89.3	4.70	
FEVEREIRO	66.7	4.93	
MARÇO	248.5	3.08	
ABRIL	240.6	2.55	
MAIO	175.4	2.32	
JUNHO	180.0	2.18	
JULHO	193.9	2.22	
AGOSTO	207.4	2.02	
SETEMBRO	229.1	1.99	
OUTUBRO	164.2	3.19	
NOVEMBRO	110.3	3.66	
DEZEMBRO	175.9	4.00	
TOTAL	2 081.3	2.78	

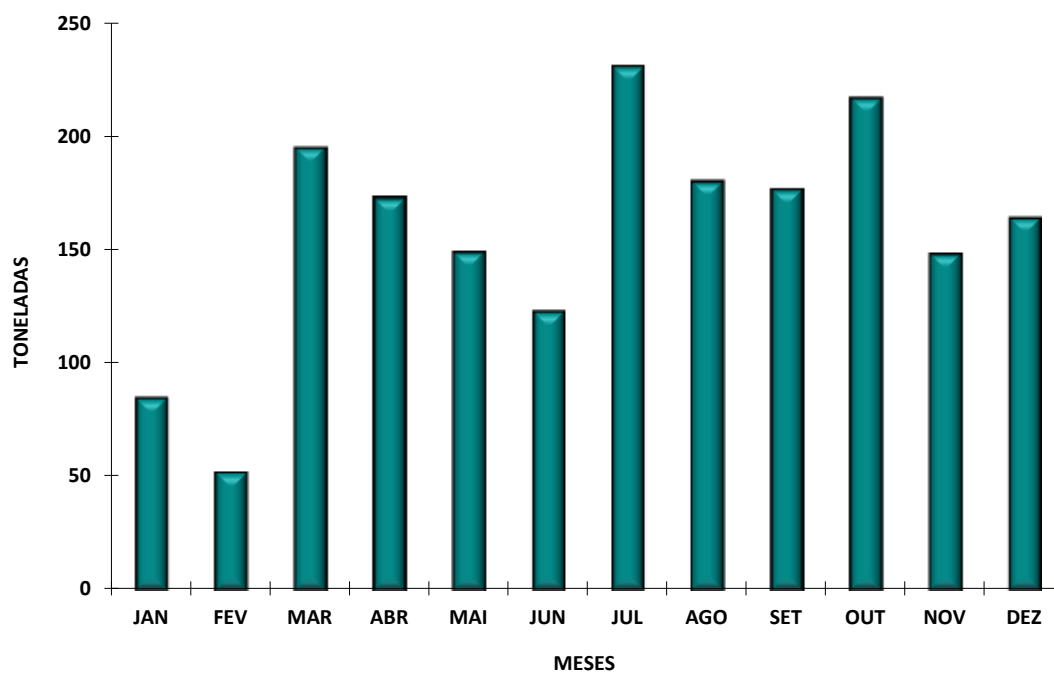
DELEGAÇÃO DE VIANA DO CASTELO
ESTIMATIVA DE DESEMBARQUE - 2014



ESTIMATIVA DE DESEMBARQUE - 2014
TOTAL POR DELEGAÇÃO E POR MÊS

= CONTINENTE =		PÓVOA DE VARZIM	
MÊS	QUANTIDADE (ton)	VALOR MÉDIO (euro/kg)	
JANEIRO	84.9	2.23	
FEVEREIRO	52.0	2.47	
MARÇO	195.7	1.81	
ABRIL	173.6	1.81	
MAIO	149.6	1.80	
JUNHO	123.1	1.96	
JULHO	231.7	1.38	
AGOSTO	180.8	1.63	
SETEMBRO	177.3	1.59	
OUTUBRO	217.6	2.19	
NOVEMBRO	148.9	2.32	
DEZEMBRO	164.7	2.35	
TOTAL	1 899.8	1.88	

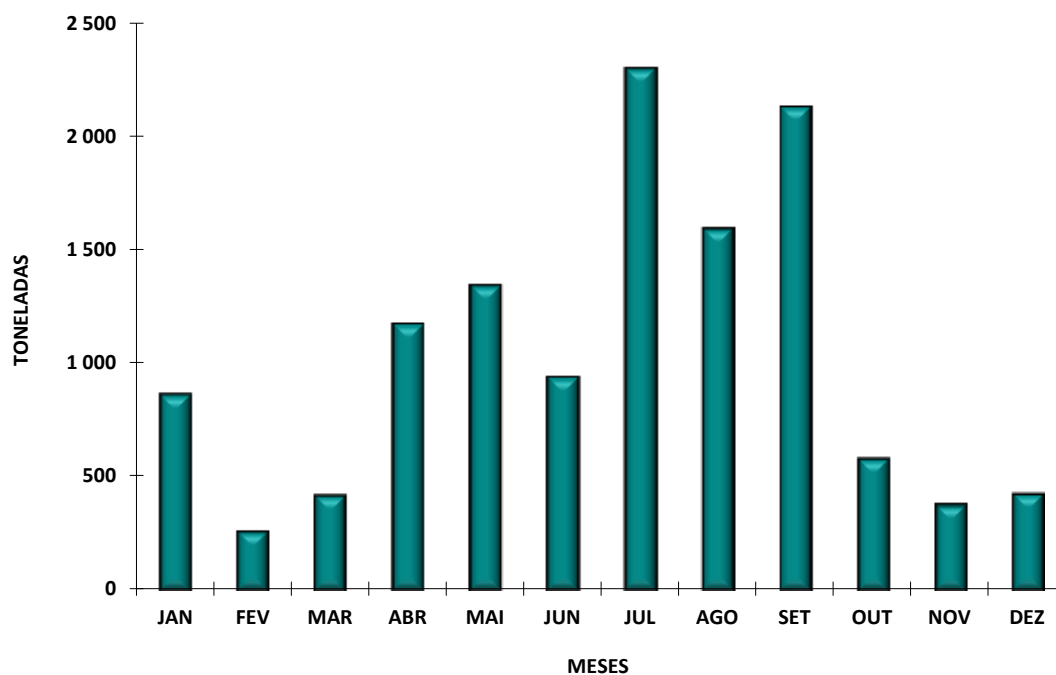
DELEGAÇÃO DA PÓVOA DE VARZIM
ESTIMATIVA DE DESEMBARQUE - 2014



ESTIMATIVA DE DESEMBARQUE - 2014
TOTAL POR DELEGAÇÃO E POR MÊS

= CONTINENTE =		MATOSINHOS	
MÊS	QUANTIDADE (ton)	VALOR MÉDIO (euro/kg)	
JANEIRO	865.0	1.33	
FEVEREIRO	260.9	3.09	
MARÇO	421.2	2.22	
ABRIL	1 176.6	1.19	
MAIO	1 347.9	1.11	
JUNHO	941.7	2.00	
JULHO	2 305.7	1.28	
AGOSTO	1 598.3	1.83	
SETEMBRO	2 136.5	1.54	
OUTUBRO	581.9	2.64	
NOVEMBRO	379.7	3.01	
DEZEMBRO	426.9	2.83	
TOTAL	12 442.3	1.64	

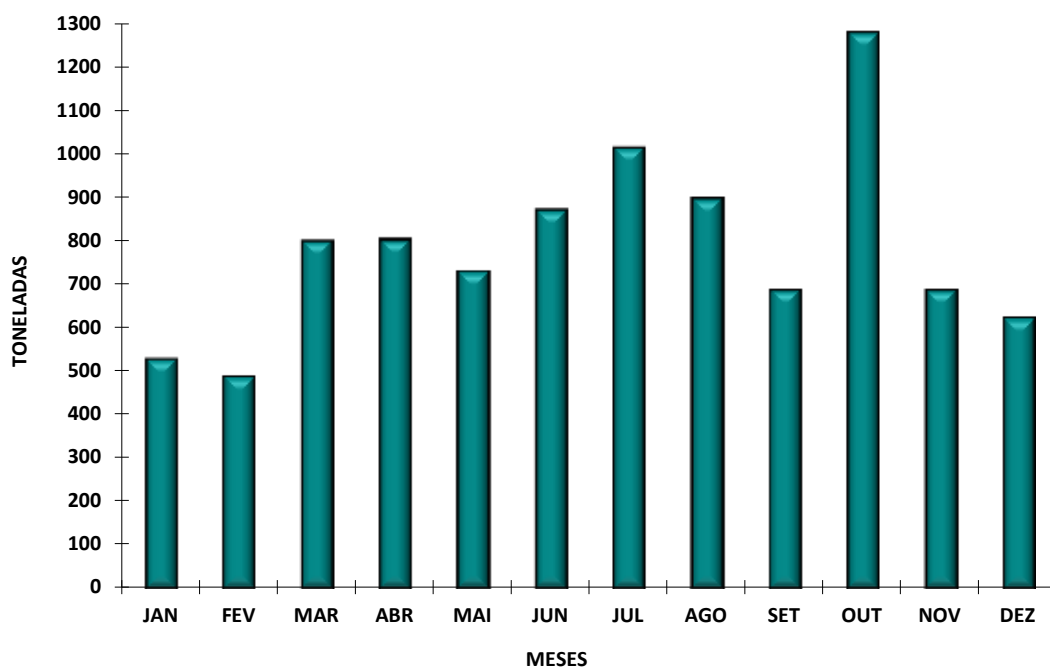
DELEGAÇÃO DE MATOSINHOS
ESTIMATIVA DE DESEMBARQUE - 2014



ESTIMATIVA DE DESEMBARQUE - 2014
TOTAL POR DELEGAÇÃO E POR MÊS

= CONTINENTE =		AVEIRO	
MÊS	QUANTIDADE (ton)	VALOR MÉDIO (euro/kg)	
JANEIRO	529.8	1.61	
FEVEREIRO	488.7	2.02	
MARÇO	802.1	1.76	
ABRIL	804.6	1.64	
MAIO	731.6	1.69	
JUNHO	872.6	1.52	
JULHO	1 016.5	1.56	
AGOSTO	899.3	1.56	
SETEMBRO	689.3	1.59	
OUTUBRO	1 282.2	1.52	
NOVEMBRO	689.6	1.80	
DEZEMBRO	624.2	1.72	
TOTAL	9 430.6	1.64	

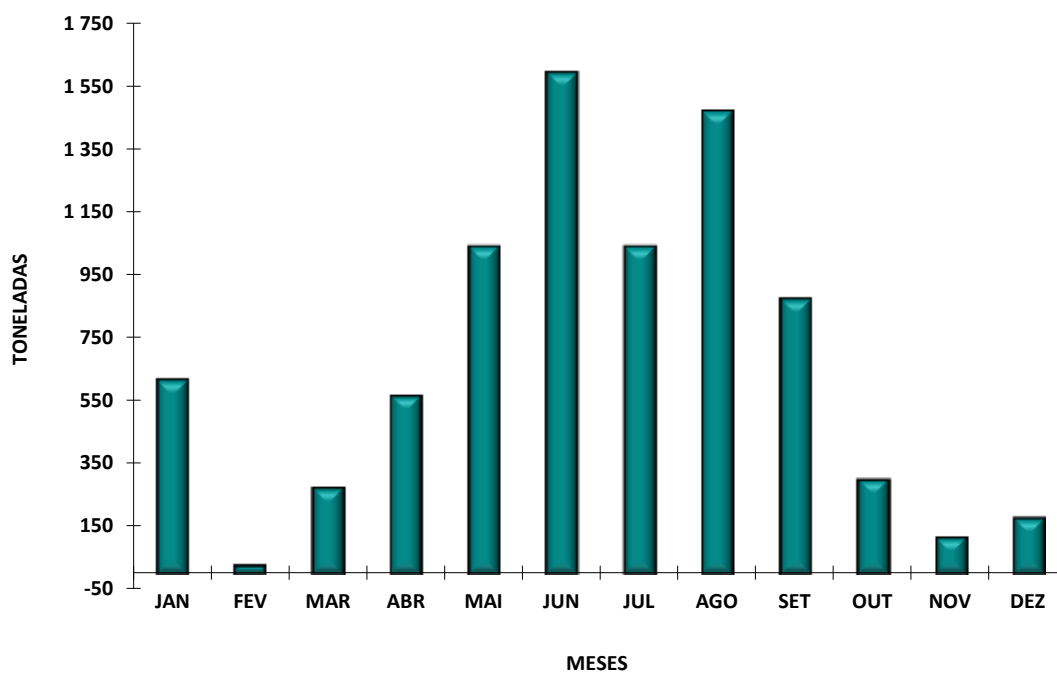
DELEGAÇÃO DE AVEIRO
ESTIMATIVA DE DESEMBARQUE - 2014



ESTIMATIVA DE DESEMBARQUE - 2014
TOTAL POR DELEGAÇÃO E POR MÊS

= CONTINENTE =		FIGUEIRA DA FOZ	
MÊS	QUANTIDADE (ton)	VALOR MÉDIO (euro/kg)	
JANEIRO	620.2	1.04	
FEVEREIRO	28.2	2.43	
MARÇO	274.9	2.13	
ABRIL	569.6	1.53	
MAIO	1 044.0	0.96	
JUNHO	1 598.1	0.83	
JULHO	1 043.7	1.17	
AGOSTO	1 475.1	0.90	
SETEMBRO	876.7	1.05	
OUTUBRO	301.9	2.33	
NOVEMBRO	117.8	2.88	
DEZEMBRO	178.4	2.62	
TOTAL	8 128.6	1.16	

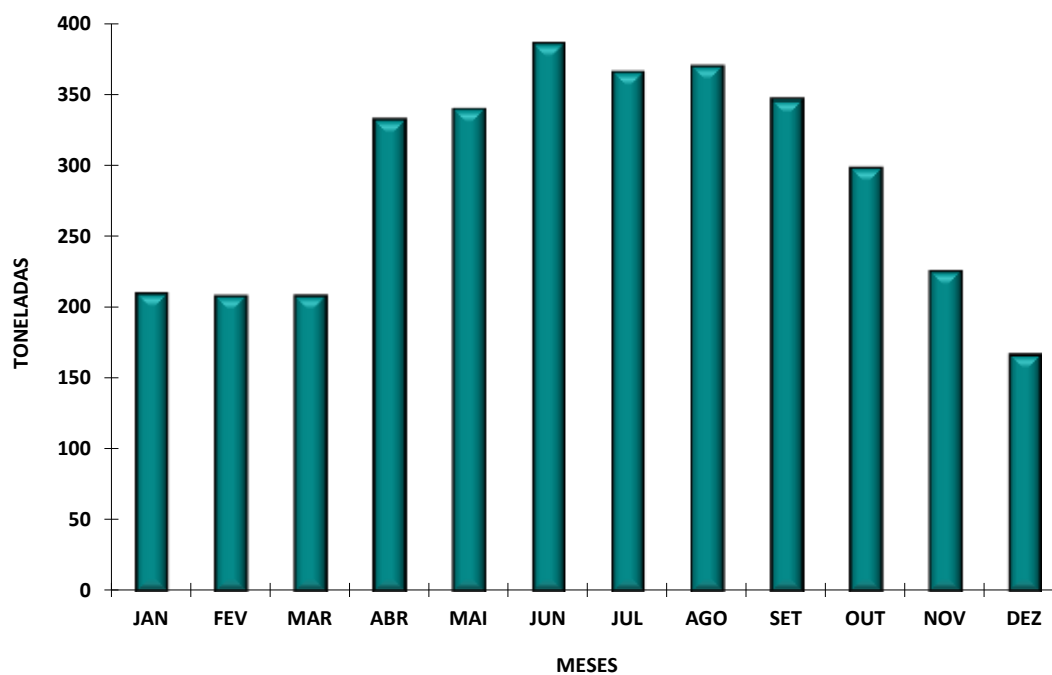
DELEGAÇÃO DE FIGUEIRA DA FOZ
ESTIMATIVA DE DESEMBARQUE - 2014



ESTIMATIVA DE DESEMBARQUE - 2014
TOTAL POR DELEGAÇÃO E POR MÊS

= CONTINENTE =		NAZARÉ	
MÊS	QUANTIDADE (ton)	VALOR MÉDIO (euro/kg)	
JANEIRO	210.4	2.51	
FEVEREIRO	208.5	2.54	
MARÇO	208.7	2.73	
ABRIL	333.0	2.14	
MAIO	340.4	1.72	
JUNHO	386.7	1.72	
JULHO	366.5	1.81	
AGOSTO	370.8	2.10	
SETEMBRO	347.2	1.84	
OUTUBRO	299.1	2.67	
NOVEMBRO	226.1	2.68	
DEZEMBRO	167.3	3.26	
TOTAL	3 464.7	2.19	

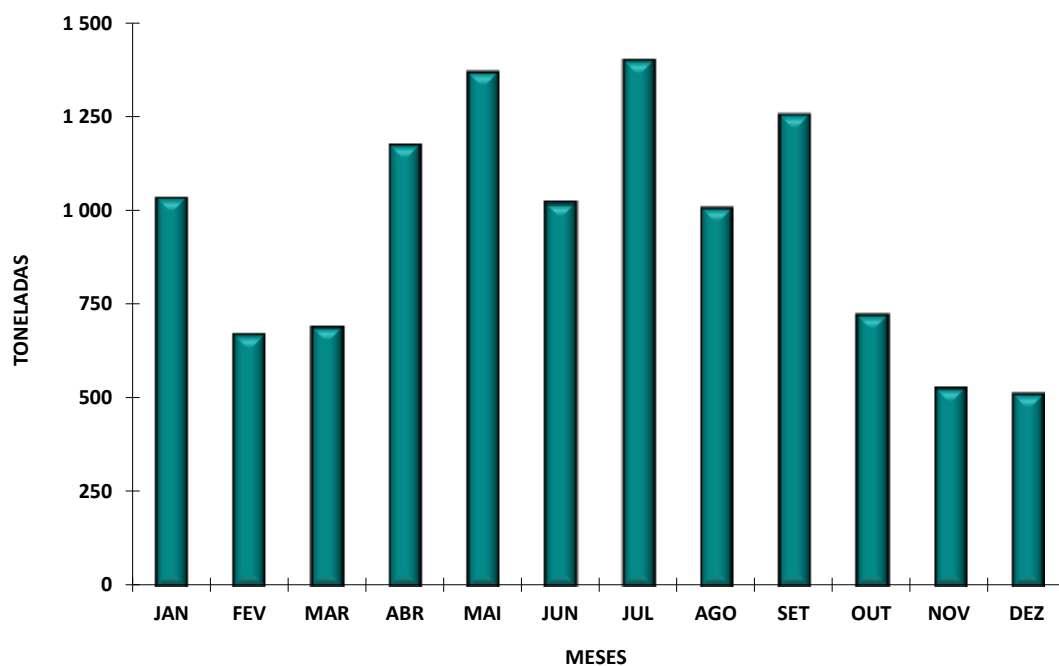
DELEGAÇÃO DE NAZARÉ
ESTIMATIVA DE DESEMBARQUE - 2014



ESTIMATIVA DE DESEMBARQUE - 2014
TOTAL POR DELEGAÇÃO E POR MÊS

= CONTINENTE =	PENICHE	
MÊS	QUANTIDADE (ton)	VALOR MÉDIO (euro/kg)
JANEIRO	1 036.6	2.50
FEVEREIRO	671.5	3.07
MARÇO	692.9	3.68
ABRIL	1 177.4	2.15
MAIO	1 372.4	1.53
JUNHO	1 023.2	2.89
JULHO	1 403.3	2.28
AGOSTO	1 010.5	2.70
SETEMBRO	1 258.0	2.18
OUTUBRO	723.8	3.45
NOVEMBRO	529.9	3.97
DEZEMBRO	514.0	4.30
TOTAL	11 413.6	2.64

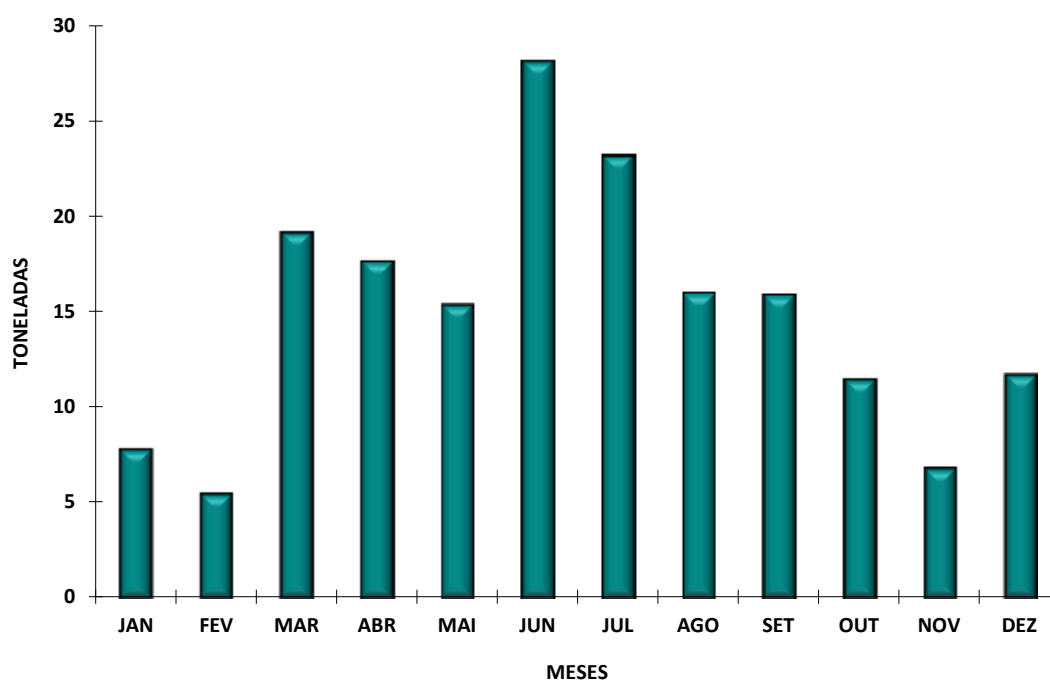
DELEGAÇÃO DE PENICHE
ESTIMATIVA DE DESEMBARQUE - 2014



ESTIMATIVA DE DESEMBARQUE - 2014
TOTAL POR DELEGAÇÃO E POR MÊS

= CONTINENTE =	CASCAIS	
MÊS	QUANTIDADE (ton)	VALOR MÉDIO (euro/kg)
JANEIRO	7.8	5.09
FEVEREIRO	5.5	5.51
MARÇO	19.2	5.33
ABRIL	17.7	6.26
MAIO	15.4	6.88
JUNHO	28.2	4.38
JULHO	23.3	5.63
AGOSTO	16.0	6.71
SETEMBRO	15.9	4.99
OUTUBRO	11.5	5.69
NOVEMBRO	6.8	5.82
DEZEMBRO	11.8	7.56
TOTAL	179.2	5.72

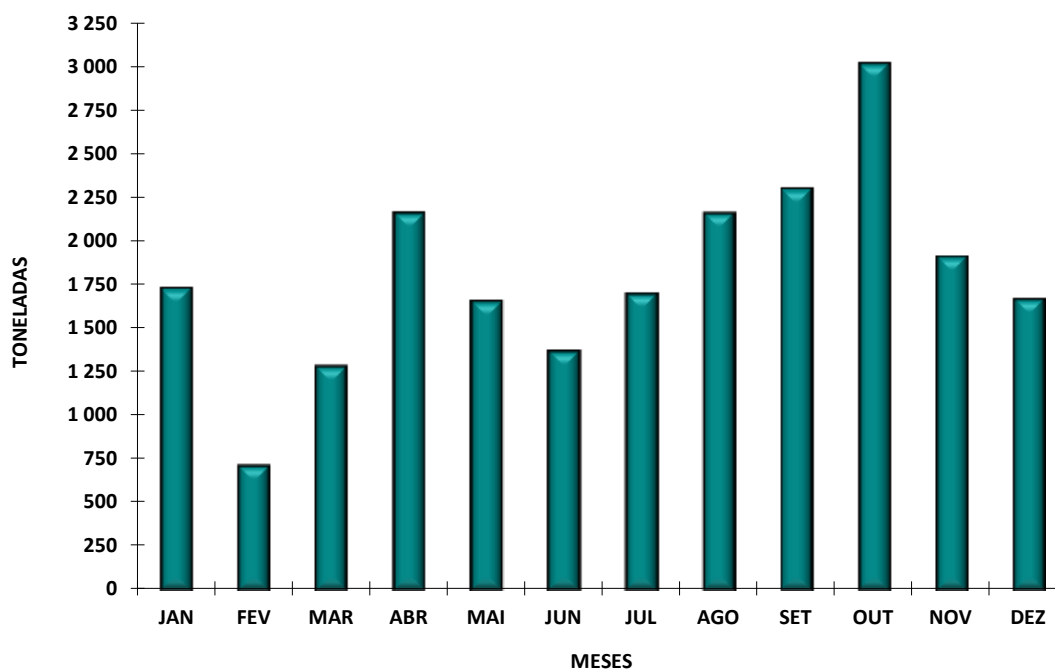
DELEGAÇÃO DE CASCAIS
ESTIMATIVA DE DESEMBARQUE - 2014



ESTIMATIVA DE DESEMBARQUE - 2014
TOTAL POR DELEGAÇÃO E POR MÊS

= CONTINENTE =		SESIMBRA	
MÊS	QUANTIDADE (ton)	VALOR MÉDIO (euro/kg)	
JANEIRO	1 732.4	1.34	
FEVEREIRO	716.6	2.70	
MARÇO	1 285.6	1.87	
ABRIL	2 167.4	1.33	
MAIO	1 657.9	1.73	
JUNHO	1 373.1	2.33	
JULHO	1 704.1	1.67	
AGOSTO	2 165.4	1.37	
SETEMBRO	2 304.6	1.16	
OUTUBRO	3 022.9	0.92	
NOVEMBRO	1 914.7	1.27	
DEZEMBRO	1 671.8	1.45	
TOTAL	21 716.3	1.46	

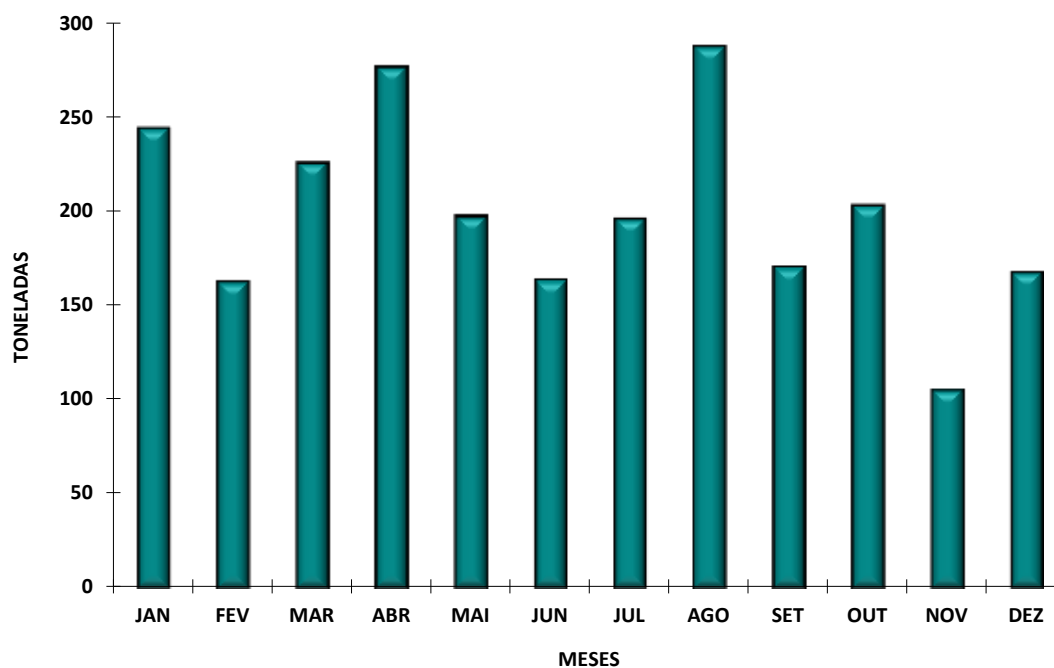
DELEGAÇÃO DE SESIMBRA
ESTIMATIVA DE DESEMBARQUE - 2014



ESTIMATIVA DE DESEMBARQUE - 2014
TOTAL POR DELEGAÇÃO E POR MÊS

= CONTINENTE =		SETÚBAL	
MÊS	QUANTIDADE (ton)	VALOR MÉDIO (euro/kg)	
JANEIRO	244.7	1.91	
FEVEREIRO	163.0	3.09	
MARÇO	226.5	2.33	
ABRIL	277.3	2.11	
MAIO	198.0	2.97	
JUNHO	164.1	3.12	
JULHO	196.7	2.41	
AGOSTO	288.2	1.52	
SETEMBRO	170.8	2.13	
OUTUBRO	203.7	2.21	
NOVEMBRO	105.8	2.92	
DEZEMBRO	168.3	2.87	
TOTAL	2 407.2	2.35	

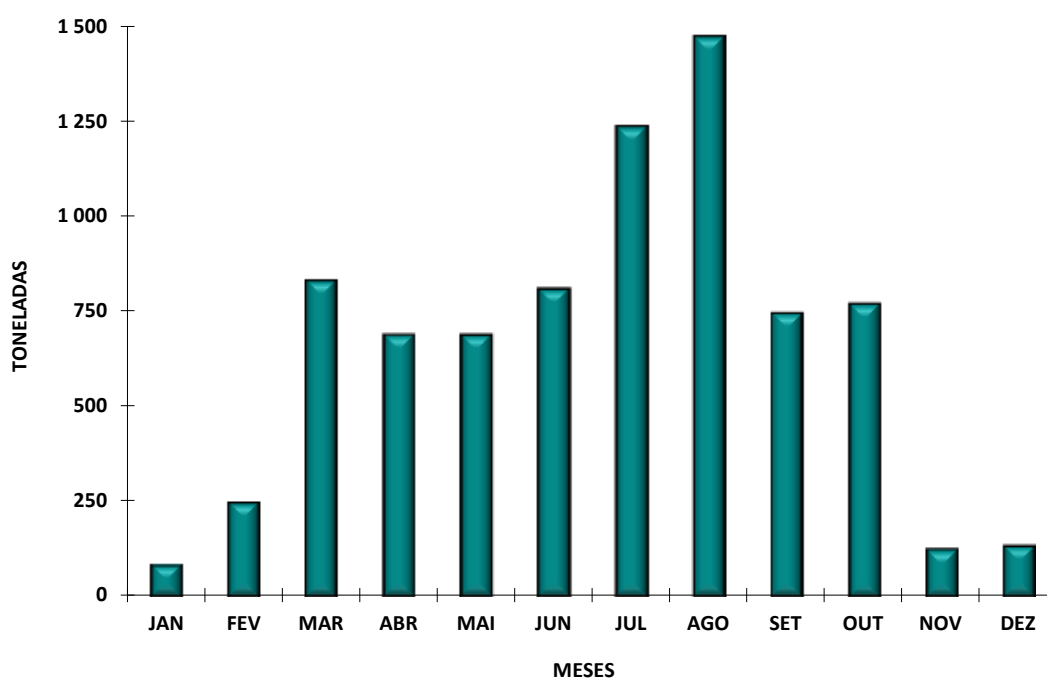
DELEGAÇÃO DE SETÚBAL
ESTIMATIVA DE DESEMBARQUE - 2014



ESTIMATIVA DE DESEMBARQUE - 2014
TOTAL POR DELEGAÇÃO E POR MÊS

= CONTINENTE =		SINES	
MÊS	QUANTIDADE (ton)	VALOR MÉDIO (euro/kg)	
JANEIRO	84.5	2.82	
FEVEREIRO	247.8	1.55	
MARÇO	833.7	0.87	
ABRIL	691.2	0.81	
MAIO	690.2	1.07	
JUNHO	811.7	2.17	
JULHO	1 238.3	2.44	
AGOSTO	1 476.5	1.87	
SETEMBRO	747.7	1.18	
OUTUBRO	771.5	0.73	
NOVEMBRO	124.6	1.97	
DEZEMBRO	134.8	2.75	
TOTAL	7 852.5	1.56	

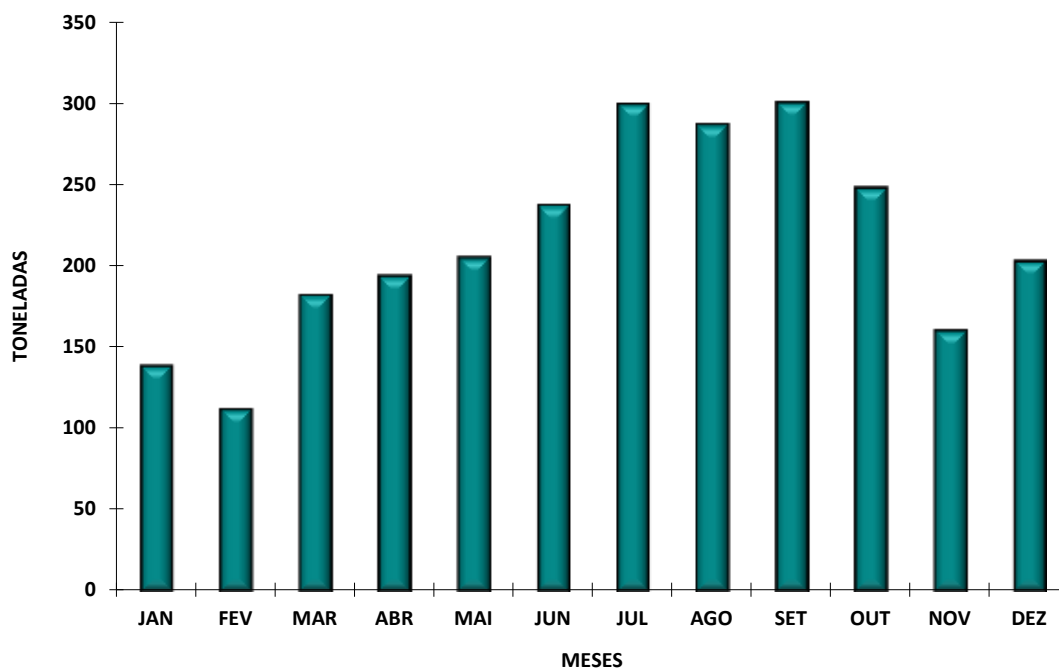
DELEGAÇÃO DE SINES
ESTIMATIVA DE DESEMBARQUE - 2014



ESTIMATIVA DE DESEMBARQUE - 2014
TOTAL POR DELEGAÇÃO E POR MÊS

= CONTINENTE =	LAGOS	
MÊS	QUANTIDADE (ton)	VALOR MÉDIO (euro/kg)
JANEIRO	138.9	4.27
FEVEREIRO	112.2	5.49
MARÇO	182.2	3.98
ABRIL	194.2	3.57
MAIO	205.4	3.35
JUNHO	237.7	3.52
JULHO	300.3	3.50
AGOSTO	287.1	3.19
SETEMBRO	301.2	2.82
OUTUBRO	248.5	3.23
NOVEMBRO	160.4	4.49
DEZEMBRO	203.7	4.66
TOTAL	2 571.8	3.66

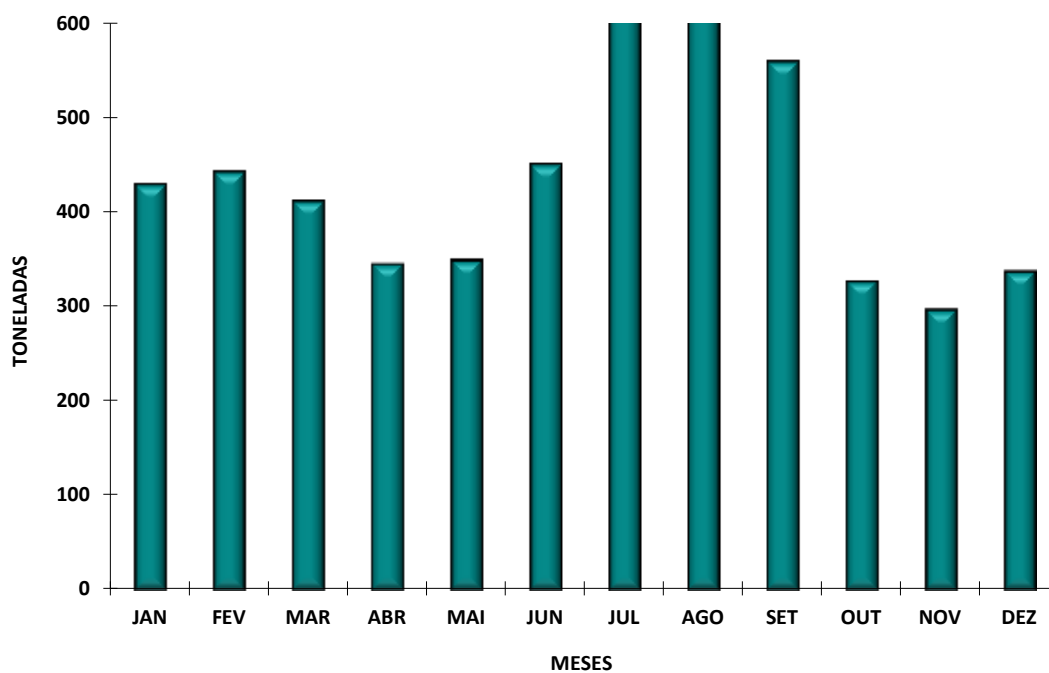
DELEGAÇÃO DE LAGOS
ESTIMATIVA DE DESEMBARQUE - 2014



ESTIMATIVA DE DESEMBARQUE - 2014
TOTAL POR DELEGAÇÃO E POR MÊS

= CONTINENTE =		PORTIMÃO	
MÊS	QUANTIDADE (ton)	VALOR MÉDIO (euro/kg)	
JANEIRO	430.7	2.36	
FEVEREIRO	444.1	2.21	
MARÇO	413.2	2.32	
ABRIL	345.6	2.07	
MAIO	349.5	2.09	
JUNHO	452.0	2.60	
JULHO	701.6	2.46	
AGOSTO	727.7	2.56	
SETEMBRO	560.6	1.52	
OUTUBRO	327.8	1.81	
NOVEMBRO	297.1	2.49	
DEZEMBRO	337.8	2.91	
TOTAL	5 387.7	2.29	

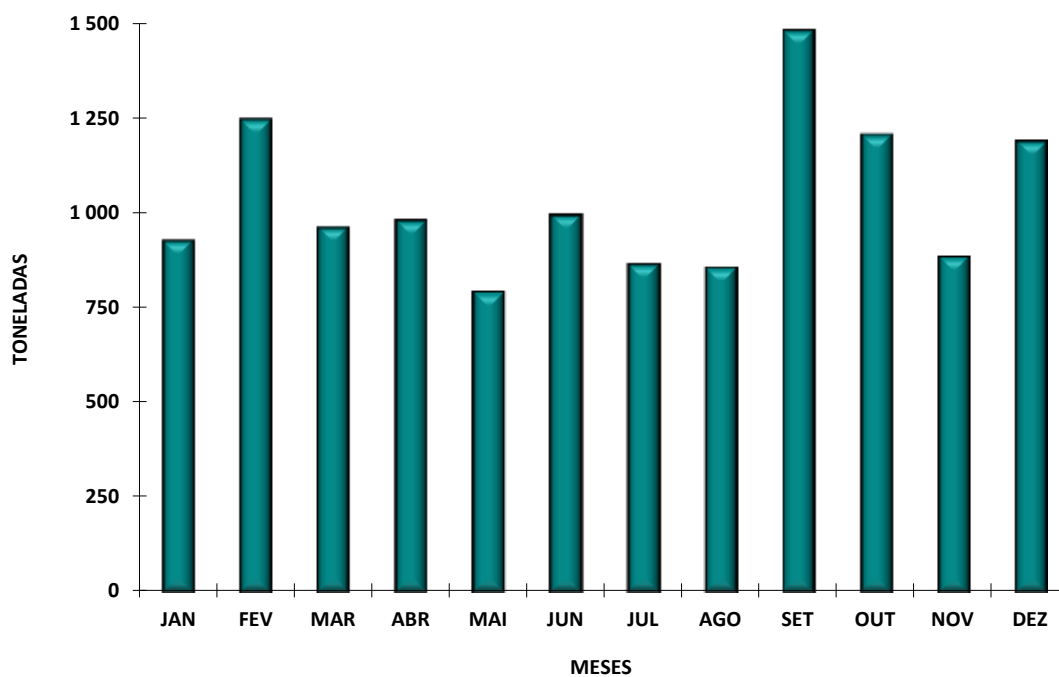
DELEGAÇÃO DE PORTIMÃO
ESTIMATIVA DE DESEMBARQUE - 2014



ESTIMATIVA DE DESEMBARQUE - 2014
TOTAL POR DELEGAÇÃO E POR MÊS

= CONTINENTE =		OLHÃO	
MÊS	QUANTIDADE (ton)	VALOR MÉDIO (euro/kg)	
JANEIRO	929.5	1.55	
FEVEREIRO	1 249.2	1.17	
MARÇO	964.0	1.42	
ABRIL	982.1	1.38	
MAIO	792.1	1.61	
JUNHO	996.7	2.05	
JULHO	866.9	2.64	
AGOSTO	857.6	2.52	
SETEMBRO	1 484.1	1.14	
OUTUBRO	1 208.4	1.25	
NOVEMBRO	886.7	1.61	
DEZEMBRO	1 192.1	1.24	
TOTAL	12 409.5	1.57	

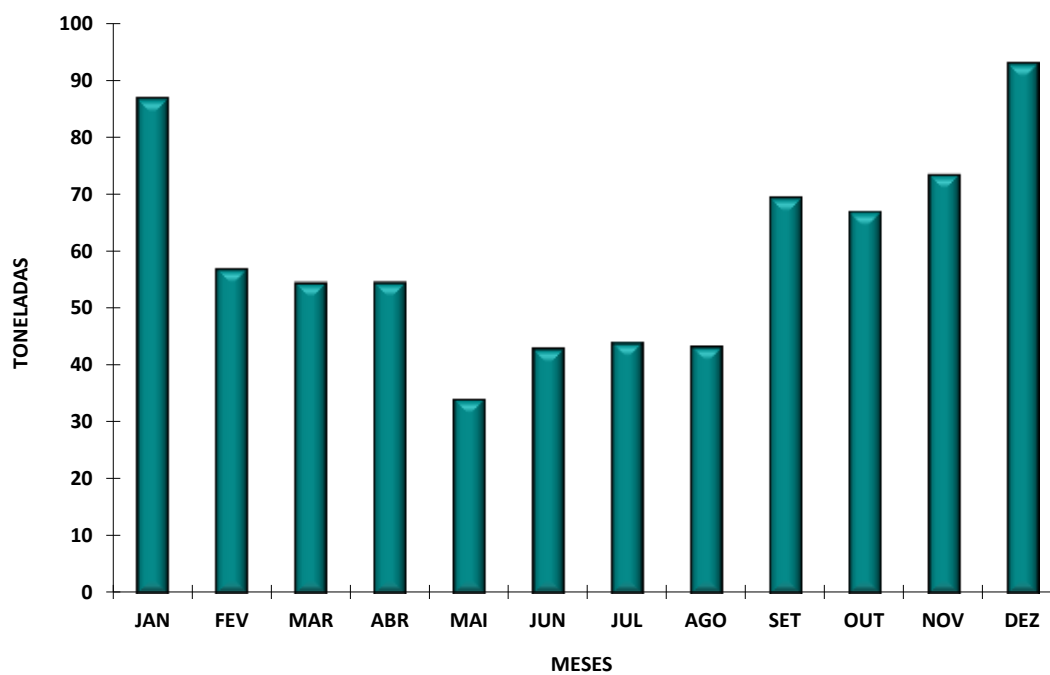
DELEGAÇÃO DE OLHÃO
ESTIMATIVA DE DESEMBARQUE - 2014



ESTIMATIVA DE DESEMBARQUE - 2014
TOTAL POR DELEGAÇÃO E POR MÊS

= CONTINENTE =		TAVIRA	
MÊS	QUANTIDADE (ton)	VALOR MÉDIO (euro/kg)	
JANEIRO	87.0	4.58	
FEVEREIRO	57.0	5.05	
MARÇO	54.6	5.20	
ABRIL	54.6	5.42	
MAIO	34.1	6.28	
JUNHO	43.1	5.79	
JULHO	44.1	5.36	
AGOSTO	43.4	5.25	
SETEMBRO	69.6	5.03	
OUTUBRO	67.0	4.53	
NOVEMBRO	73.6	4.62	
DEZEMBRO	93.2	4.79	
TOTAL	721.2	5.04	

DELEGAÇÃO DE TAVIRA
ESTIMATIVA DE DESEMBARQUE - 2014



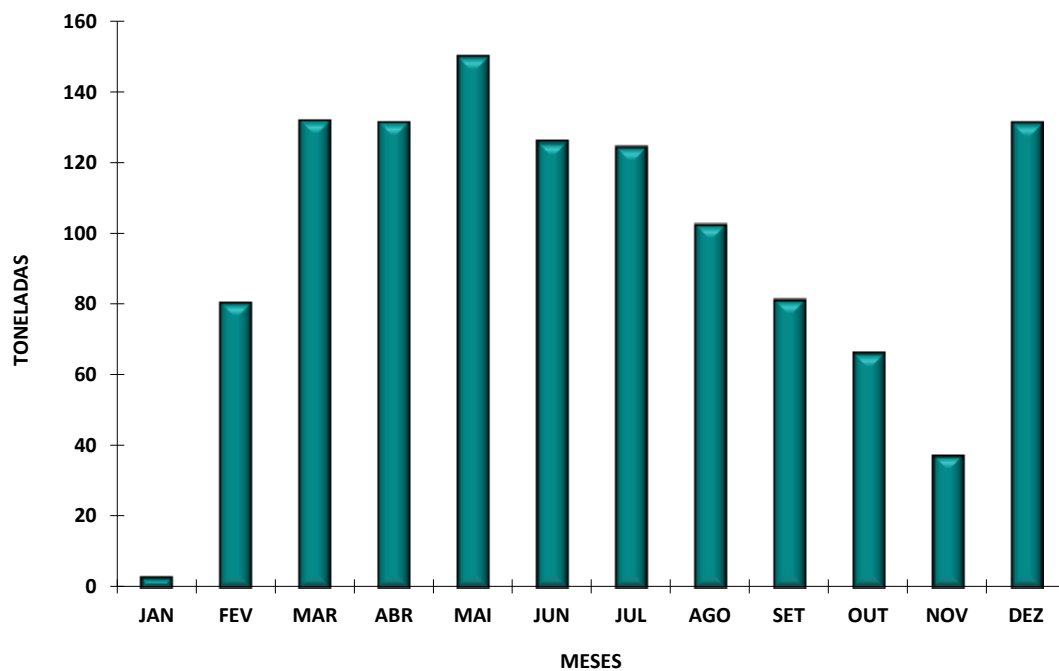
ESTIMATIVA DE DESEMBARQUE - 2014
TOTAL POR DELEGAÇÃO E POR MÊS

= CONTINENTE =

VILA REAL DE STº ANTÓNIO

MÊS	QUANTIDADE (ton)	VALOR MÉDIO (euro/kg)
JANEIRO	3.1	3.38
FEVEREIRO	80.9	9.76
MARÇO	132.3	7.41
ABRIL	131.8	7.10
MAIO	150.5	6.01
JUNHO	126.2	8.64
JULHO	124.9	9.99
AGOSTO	102.8	8.61
SETEMBRO	81.6	8.56
OUTUBRO	66.5	9.43
NOVEMBRO	37.6	9.04
DEZEMBRO	131.6	12.38
TOTAL	1 169.9	8.67

DELEGAÇÃO DE VILA REAL DE STº ANTÓNIO
ESTIMATIVA DE DESEMBARQUE - 2014



ESTIMATIVA DE DESEMBARQUE - 2014
COMPARAÇÃO DOS TOTAIS MENSIS REFERENTES A 2013 E 2014

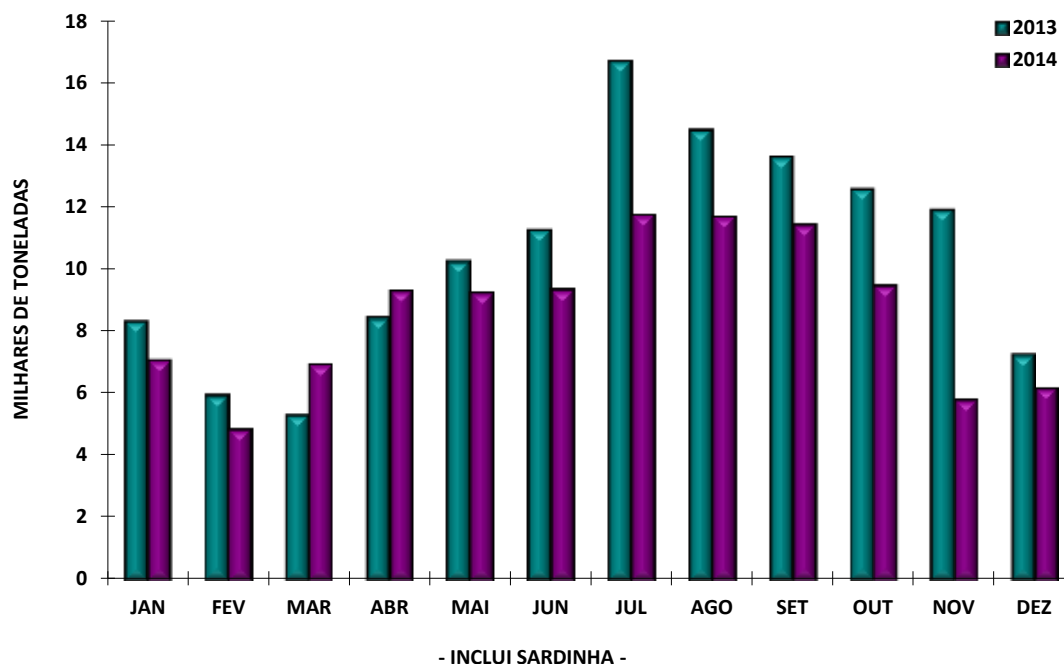
= CONTINENTE =

Unidade: Tonelada

MÊS	TOTAIS (INCLUINDO SARDINHA)		DIFERENÇA
	2013	2014	(2014-2013)*
JANEIRO	8 360.6	7 094.7	(1 265.9)
FEVEREIRO	5 965.7	4 852.5	(1 113.2)
MARÇO	5 342.2	6 955.3	1 613.1
ABRIL	8 466.0	9 337.3	871.3
MAIO	10 296.3	9 254.5	(1 041.8)
JUNHO	11 308.5	9 358.4	(1 950.1)
JULHO	16 743.8	11 761.4	(4 982.4)
AGOSTO	14 528.0	11 706.8	(2 821.2)
SETEMBRO	13 652.1	11 450.2	(2 201.9)
OUTUBRO	12 624.6	9 498.8	(3 125.8)
NOVEMBRO	11 958.6	5 809.6	(6 149.0)
DEZEMBRO	7 274.4	6 196.5	(1 077.9)
TOTAL	126 520.8	103 276.0	(23 244.8)

* Os valores (...) são negativos

TOTAL ANUAL POR MÊS - CONTINENTE
ESTIMATIVA DE DESEMBARQUE - 2013/2014



ESTIMATIVA DE DESEMBARQUE - 2013
COMPARAÇÃO DOS TOTAIS MENSIS REFERENTES A 2013 E 2014
TOTAIS SEM INCLUIR SARDINHA

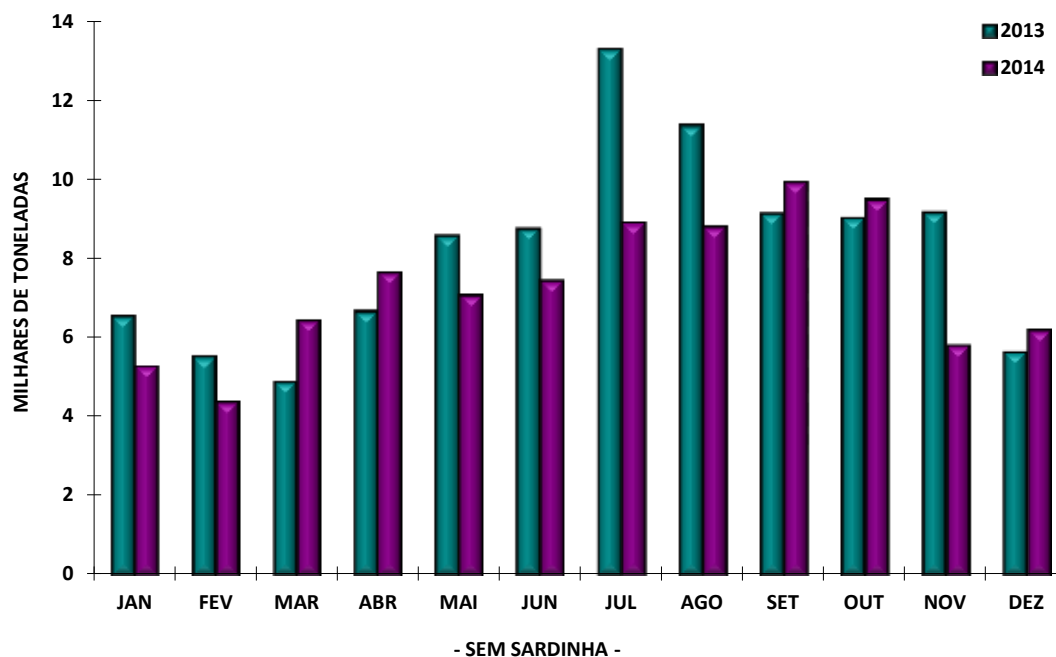
= CONTINENTE =

Unidade: Tonelada

MÊS	TOTAIS (SEM SARDINHA)		DIFERENÇA
	2013	2014	(2014-2013)*
JANEIRO	6 562.2	5 291.0	(1 271.2)
FEVEREIRO	5 535.4	4 381.7	(1 153.7)
MARCO	4 908.7	6 444.7	1 536.0
ABRIL	6 687.3	7 653.7	966.4
MAIO	8 600.8	7 091.1	(1 509.7)
JUNHO	8 782.9	7 436.8	(1 346.1)
JULHO	13 320.7	8 910.0	(4 410.7)
AGOSTO	11 391.7	8 815.5	(2 576.2)
SETEMBRO	9 173.9	9 938.5	764.6
OUTUBRO	9 053.9	9 498.8	444.9
NOVEMBRO	9 193.2	5 809.6	(3 383.6)
DEZEMBRO	5 652.0	6 196.5	544.5
TOTAL	98 862.7	87 467.9	(11 394.8)

* Os valores (...) são negativos

TOTAL ANUAL POR MESES - CONTINENTE
ESTIMATIVA DE DESEMBARQUE - 2013/2014



ESTIMATIVA DE DESEMBARQUE - 2014
COMPARAÇÃO DOS PREÇOS MEDIOS MENSAIS REFERENTES A 2013 E 2014

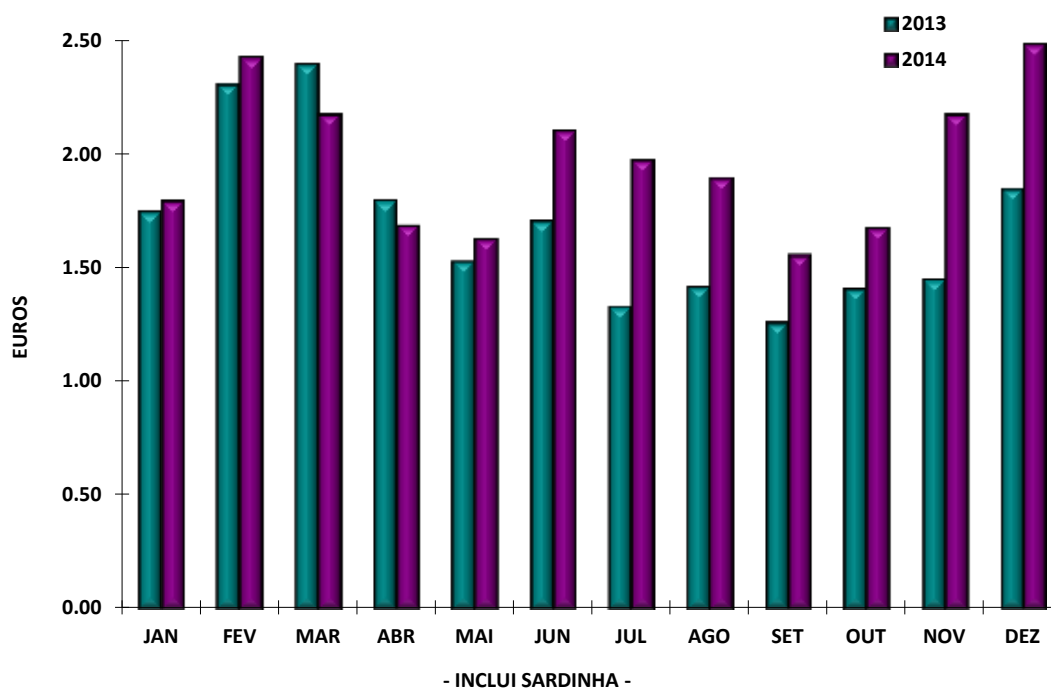
= CONTINENTE =

Unidade: Euro/Kg

MÊS	PREÇO MEDIO (INCLUI SARDINHA)		DIFERENÇA
	2013	2014	(2014-2013)*
JANEIRO	1.75	1.80	0.05
FEVEREIRO	2.31	2.43	0.12
MARCO	2.40	2.18	(0.22)
ABRIL	1.80	1.69	(0.11)
MAIO	1.53	1.63	0.10
JUNHO	1.71	2.11	0.40
JULHO	1.33	1.98	0.65
AGOSTO	1.42	1.90	0.48
SETEMBRO	1.26	1.56	0.30
OUTUBRO	1.41	1.68	0.27
NOVEMBRO	1.45	2.18	0.73
DEZEMBRO	1.85	2.49	0.64
TOTAL	1.58	1.91	0.33

* Os valores (...) são negativos

PREÇO MEDIO POR MÊS - CONTINENTE
ESTIMATIVA DE DESEMBARQUE - 2013/2014



ESTIMATIVA DE DESEMBARQUE - 2014
COMPARAÇÃO DOS PREÇOS MEDIOS MENSAIS REFERENTES A 2013 E 2014
DESEMBARQUES SEM INCLUIR SARDINHA

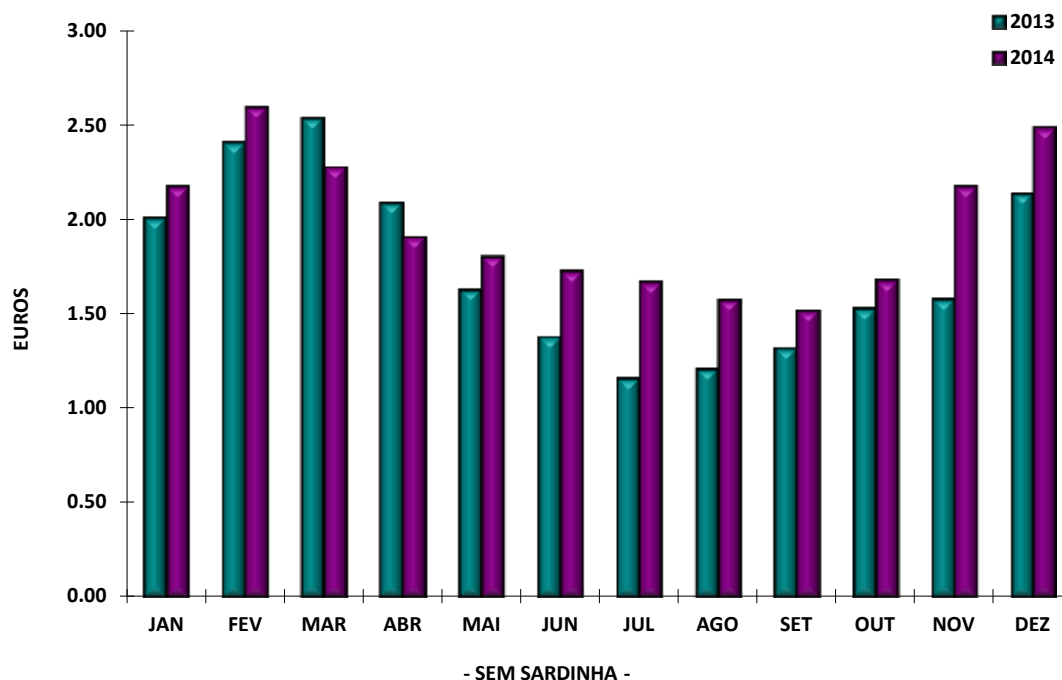
= CONTINENTE =

Unidade: Euro/Kg

MÊS	PREÇO MEDIO (SEM SARDINHA)		DIFERENÇA
	2013	2014	(2014-2013)*
JANEIRO	2.01	2.18	0.17
FEVEREIRO	2.41	2.60	0.19
MARÇO	2.54	2.28	(0.26)
ABRIL	2.09	1.91	(0.18)
MAIO	1.63	1.81	0.18
JUNHO	1.38	1.73	0.35
JULHO	1.16	1.67	0.51
AGOSTO	1.21	1.58	0.37
SETEMBRO	1.32	1.52	0.20
OUTUBRO	1.53	1.68	0.15
NOVEMBRO	1.58	2.18	0.60
DEZEMBRO	2.14	2.49	0.35
TOTAL	1.62	1.89	0.27

* Os valores (...) são negativos

PREÇO MÉDIO POR MÊS - CONTINENTE
ESTIMATIVA DE DESEMBARQUE - 2013/2014



ESTIMATIVA DE DESEMBARQUE - 2014
COMPARAÇÃO DOS TOTAIS MENSAIS REFERENTES A 2013 E 2014

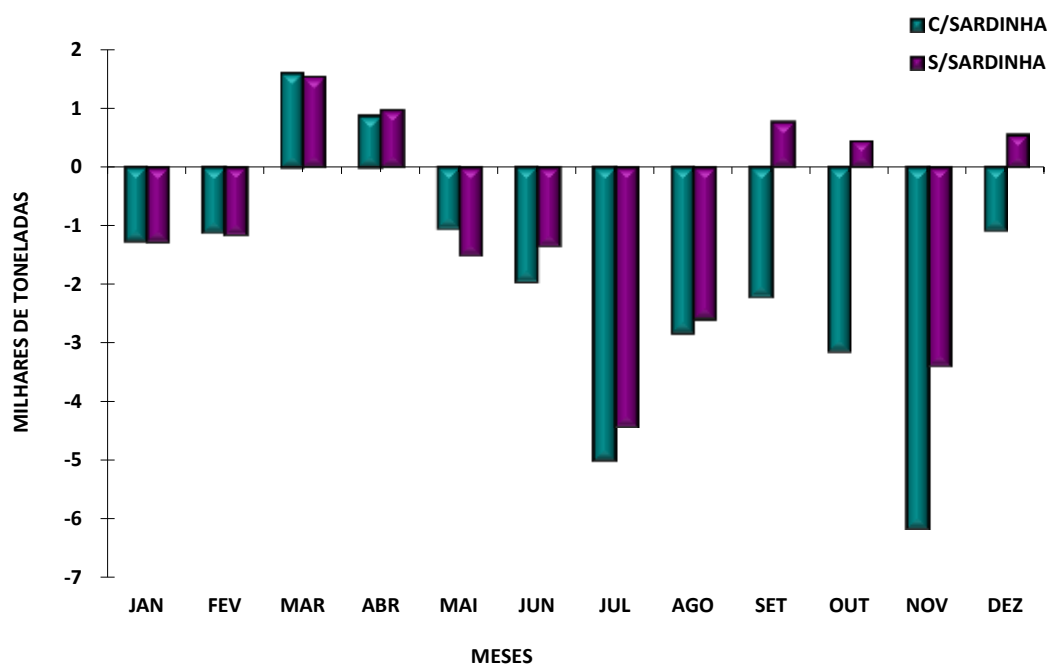
= CONTINENTE =

Unidade: Tonelada

MÊS	DIFERENÇAS 2014 - 2013	
	COM SARDINHA*	SEM SARDINHA*
JANEIRO	(1 265.9)	(1 271.2)
FEVEREIRO	(1 113.2)	(1 153.7)
MARCO	1 613.1	1 536.0
ABRIL	871.3	966.4
MAIO	(1 041.8)	(1 509.7)
JUNHO	(1 950.1)	(1 346.1)
JULHO	(4 982.4)	(4 410.7)
AGOSTO	(2 821.2)	(2 576.2)
SETEMBRO	(2 201.9)	764.6
OUTUBRO	(3 125.8)	444.9
NOVEMBRO	(6 149.0)	(3 383.6)
DEZEMBRO	(1 077.9)	544.5
TOTAL	(23 244.8)	(11 394.8)

* Os valores (...) são negativos

DIFERENÇAS 2014/2013 - CONTINENTE
ESTIMATIVA DE DESEMBARQUE - 2013/2014



ESTIMATIVA DE DESEMBARQUE - 2014
COMPARAÇÃO DOS PREÇOS MEDIOS MENSAIS REFERENTES A 2013 e 2014

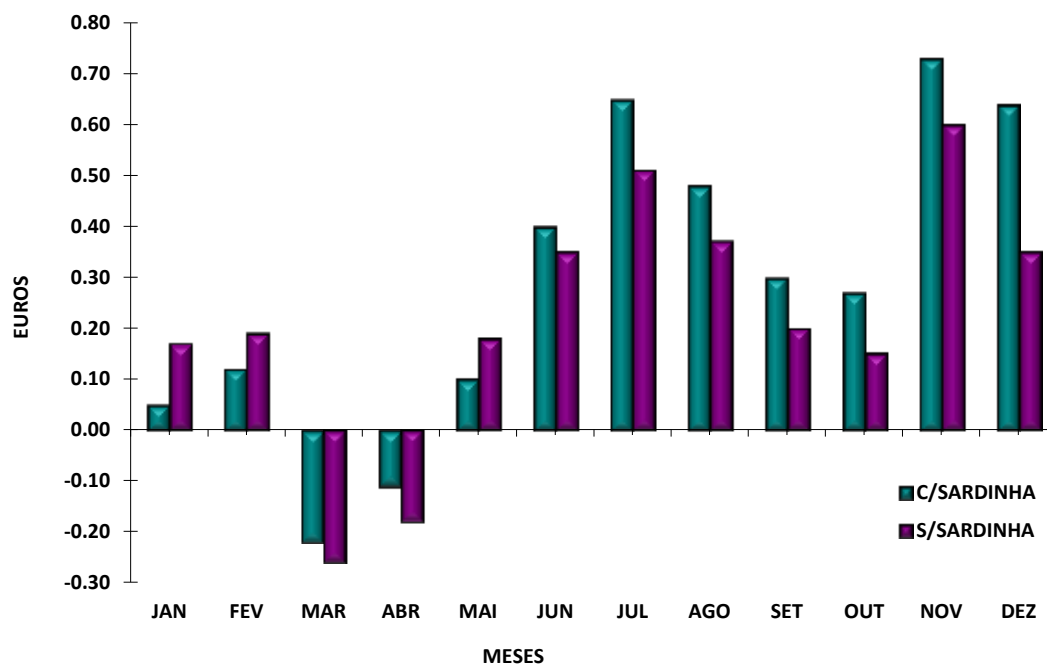
= CONTINENTE =

Unidade: Euro/Kg

MÊS	DIFERENÇAS 2014 - 2013	
	COM SARDINHA*	SEM SARDINHA*
JANEIRO	0.05	0.17
FEVEREIRO	0.12	0.19
MARÇO	(0.22)	(0.26)
ABRIL	(0.11)	(0.18)
MAIO	0.10	0.18
JUNHO	0.40	0.35
JULHO	0.65	0.51
AGOSTO	0.48	0.37
SETEMBRO	0.30	0.20
OUTUBRO	0.27	0.15
NOVEMBRO	0.73	0.60
DEZEMBRO	0.64	0.35
TOTAL	0.33	0.27

* Os valores (...) são negativos

VARIAÇÃO DO PREÇO MEDIO - 2014/2013
ESTIMATIVA DE DESEMBARQUE - 2013/2014



ESTIMATIVA DE DESEMBARQUE - 2014
COMPARAÇÃO DOS TOTAIS POR DELEGAÇÃO REFERENTES A 2013 E 2014

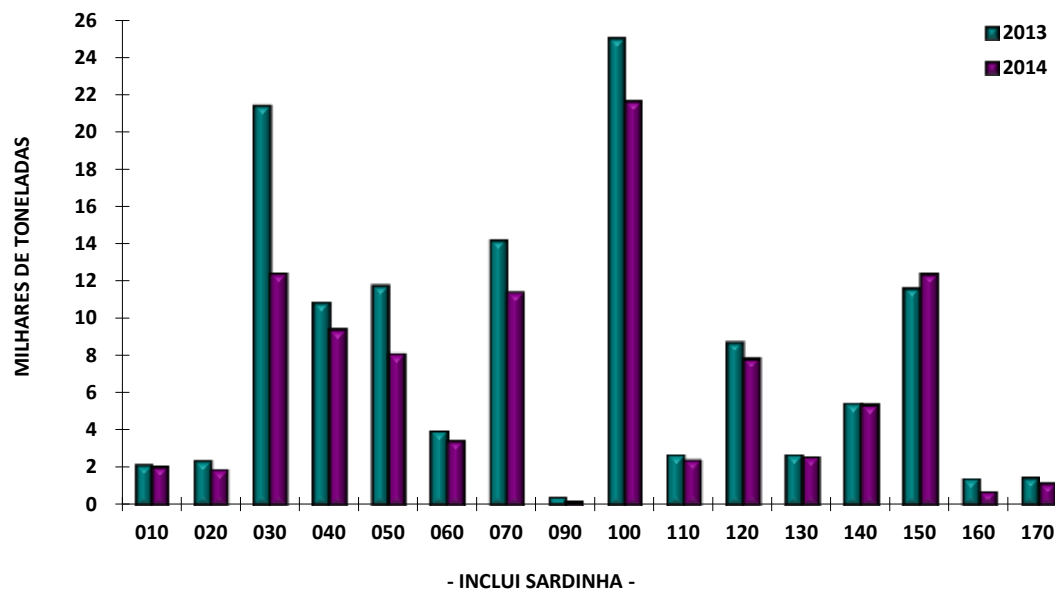
= CONTINENTE =

Unidade: Tonelada

DELEGAÇÕES	TOTAIS (INCLUINDO SARDINHA)		DIFERENÇA
	2013	2014	(2014-2013)*
010 - VIANA do CASTELO	2 129.4	2 081.3	(48.1)
020 - PÓVOA de VARZIM	2 344.2	1 899.8	(444.4)
030 - MATOSINHOS	21 465.8	12 442.3	(9 023.5)
040 - AVEIRO	10 890.8	9 430.6	(1 460.2)
050 - FIGUEIRA da FOZ	11 818.6	8 128.6	(3 690.0)
060 - NAZARÉ	3 966.3	3 464.7	(501.6)
070 - PENICHE	14 255.6	11 413.6	(2 842.0)
090 - CASCAIS	397.5	179.2	(218.3)
100 - SESIMBRA	25 103.9	21 716.3	(3 387.6)
110 - SETÚBAL	2 693.4	2 407.2	(286.2)
120 - SINES	8 743.1	7 852.5	(890.6)
130 - LAGOS	2 704.2	2 571.8	(132.4)
140 - PORTIMÃO	5 463.0	5 387.7	(75.3)
150 - OLHÃO	11 677.5	12 409.5	732.0
160 - TAVIRA	1 411.8	721.2	(690.6)
170 - V.R.S.ANTÓNIO	1 455.5	1 169.9	(285.6)
TOTAL	126 520.6	103 276.2	(23 244.4)

* Os valores (...) são negativos

TOTAL ANUAL POR DELEGAÇÕES
ESTIMATIVA DE DESEMBARQUE - 2013/2014



ESTIMATIVA DE DESEMBARQUE - 2014
COMPARAÇÃO DOS TOTAIS POR DELEGAÇÃO REFERENTES A 2013 E 2014
TOTAIS SEM INCLUIR SARDINHA

= CONTINENTE =

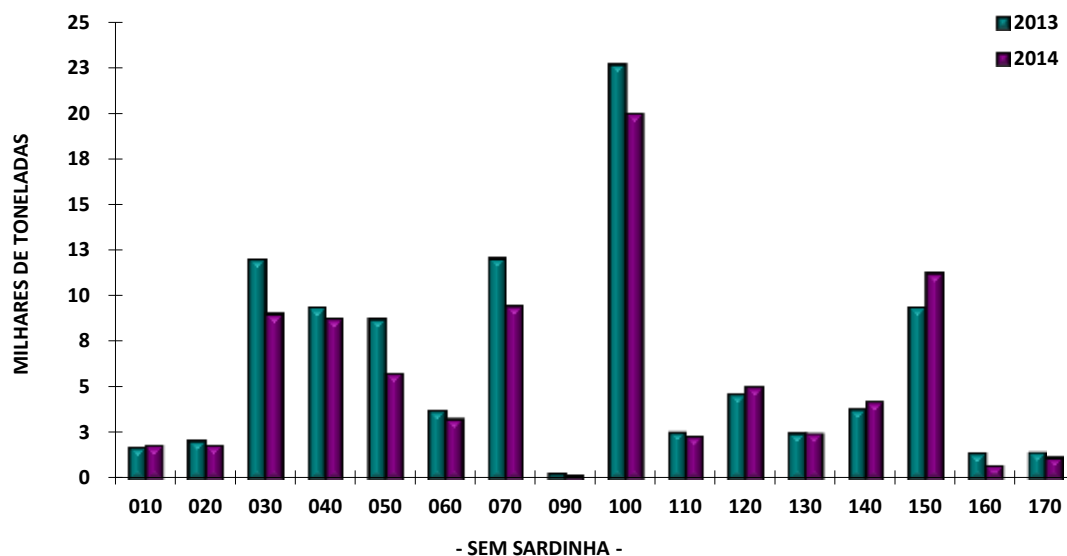
Unidade: Tonelada

DELEGAÇÕES	TOTAIS (SEM SARDINHA)		DIFERENÇA
	2013	2014	(2014-2013)*
010 - VIANA do CASTELO	1 749.3	1 817.8	68.5
020 - PÓVOA de VARZIM	2 088.9	1 850.9	(238.0)
030 - MATOSINHOS	12 072.2	9 055.4	(3 016.8)
040 - AVEIRO	9 397.1	8 788.8	(608.3)
050 - FIGUEIRA da FOZ	8 784.7	5 782.9	(3 001.8)
060 - NAZARÉ	3 750.4	3 282.4	(468.0)
070 - PENICHE	12 090.9	9 489.8	(2 601.1)
090 - CASCAIS	332.3	166.0	(166.3)
100 - SESIMBRA	22 764.3	19 979.9	(2 784.4)
110 - SETÚBAL	2 576.6	2 356.8	(219.8)
120 - SINES	4 656.2	5 035.5	379.3
130 - LAGOS	2 531.2	2 486.1	(45.1)
140 - PORTIMÃO	3 802.3	4 220.6	418.3
150 - OLHÃO	9 400.0	11 265.6	1 865.6
160 - TAVIRA	1 411.3	721.1	(690.2)
170 - V.R.S.ANTÓNIO	1 454.9	1 168.4	(286.5)
TOTAL	98 862.6	87 468.0	(11 394.6)

* Os valores (...) são negativos

A DELEGAÇÃO DE CASCAIS INCLUI A DELEGAÇÃO DA ERICEIRA

TOTAL ANUAL POR DELEGAÇÕES
ESTIMATIVA DE DESEMBARQUE - 2013/2014



ESTIMATIVA DE DESEMBARQUE - 2014
COMPARAÇÃO DOS PREÇOS MEDIOS POR DELEGAÇÃO REFERENTES A 2013 E 2014

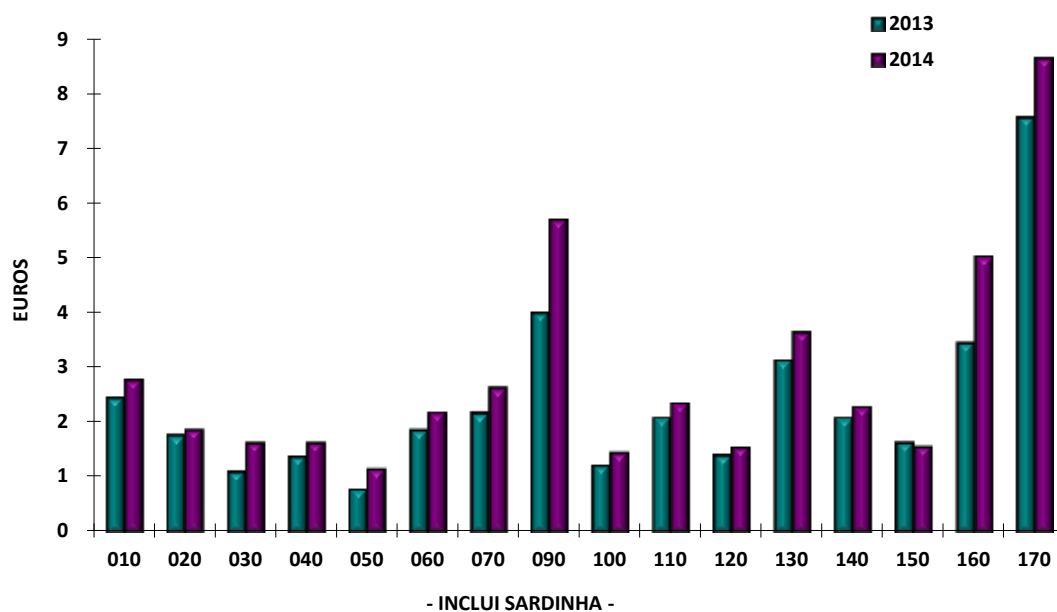
= CONTINENTE =

Unidade: Euro/Kg

DELEGAÇÕES	PREÇO MEDIO (INCLUI SARDINHA)		DIFERENÇA
	2013	2014	(2014-2013)*
010 - VIANA do CASTELO	2.46	2.78	0.32
020 - PÓVOA de VARZIM	1.77	1.88	0.11
030 - MATOSINHOS	1.11	1.64	0.53
040 - AVEIRO	1.39	1.64	0.25
050 - FIGUEIRA da FOZ	0.78	1.16	0.38
060 - NAZARÉ	1.87	2.19	0.32
070 - PENICHE	2.18	2.64	0.46
090 - CASCAIS	4.01	5.72	1.71
100 - SESIMBRA	1.22	1.46	0.24
110 - SETÚBAL	2.09	2.35	0.26
120 - SINES	1.41	1.56	0.15
130 - LAGOS	3.14	3.66	0.52
140 - PORTIMÃO	2.09	2.29	0.20
150 - OLHÃO	1.64	1.57	(0.07)
160 - TAVIRA	3.46	5.04	1.58
170 - V.R.S.ANTÓNIO	7.58	8.67	1.09
TOTAL	1.58	1.91	0.33

* Os valores (...) são negativos

PREÇO MEDIO POR DELEGAÇÕES
ESTIMATIVA DE DESEMBARQUE - 2013/2014



ESTIMATIVA DE DESEMBARQUE - 2014
COMPARAÇÃO DOS PREÇOS MEDIOS POR DELEGAÇÃO REFERENTES A 2013 E 2014
DESEMBARQUES SEM INCLUIR SARDINHA

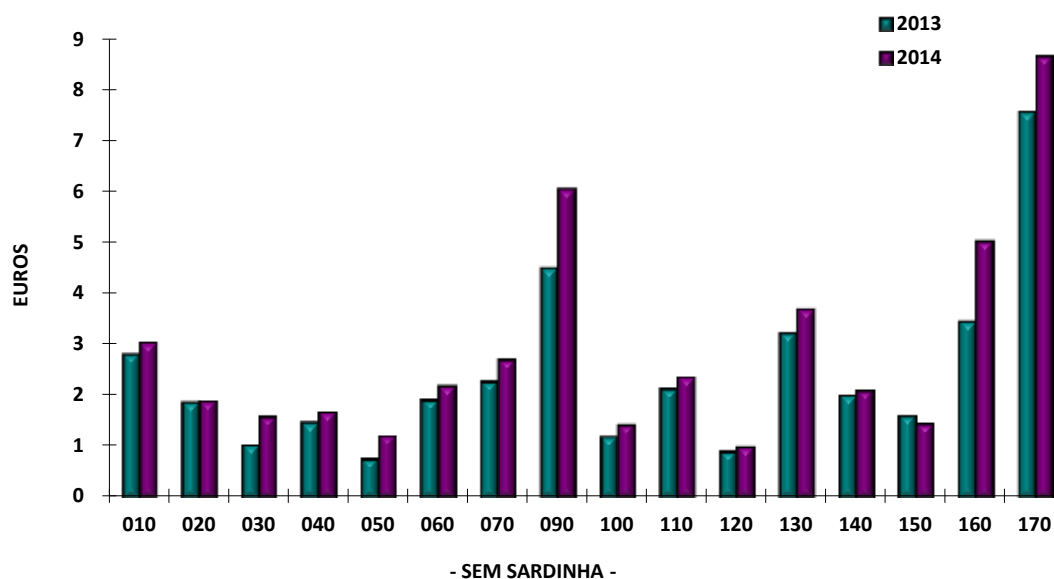
= CONTINENTE =

Unidade: Euro/Kg

DELEGAÇÕES	PREÇO MÉDIO (SEM SARDINHA)		DIFERENÇA
	2013	2014	(2014-2013)*
010 - VIANA do CASTELO	2.81	3.04	0.23
020 - PÓVOA de VARZIM	1.87	1.89	0.02
030 - MATOSINHOS	1.03	1.58	0.55
040 - AVEIRO	1.47	1.68	0.21
050 - FIGUEIRA da FOZ	0.75	1.21	0.46
060 - NAZARÉ	1.91	2.19	0.28
070 - PENICHE	2.27	2.71	0.44
090 - CASCAIS	4.51	6.06	1.55
100 - SESIMBRA	1.19	1.43	0.24
110 - SETÚBAL	2.13	2.36	0.23
120 - SINES	0.90	0.99	0.09
130 - LAGOS	3.24	3.70	0.46
140 - PORTIMÃO	2.00	2.10	0.10
150 - OLHÃO	1.60	1.45	(0.15)
160 - TAVIRA	3.46	5.04	1.58
170 - V.R.S.ANTÓNIO	7.58	8.68	1.10
TOTAL	1.62	1.89	0.27

* Os valores (...) são negativos

PREÇO MEDIO POR DELEGAÇÕES
ESTIMATIVA DE DESEMBARQUE - 2013/2014



ESTIMATIVA DE DESEMBARQUE - 2013/2014
COMPARAÇÃO DOS TOTAIS POR DELEGAÇÃO REFERENTES A 2013 E 2014

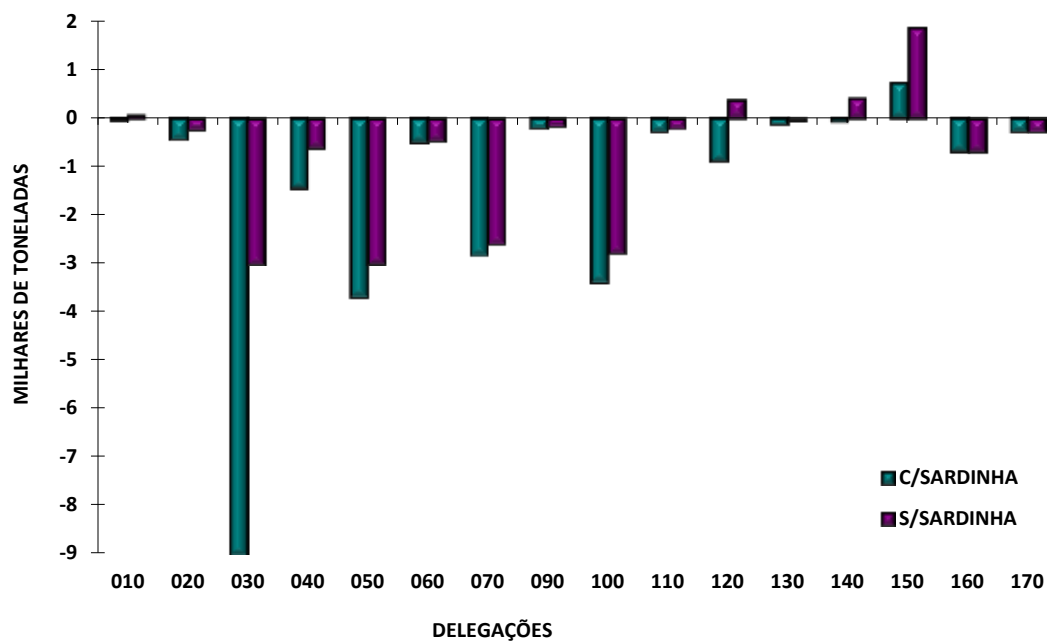
= CONTINENTE =

Unidade: Tonelada

DELEGAÇÕES	DIFERENÇAS 2014 - 2013	
	COM SARDINHA	SEM SARDINHA
010 - VIANA do CASTELO	(48.1)	68.5
020 - PÓVOA de VARZIM	(444.4)	(238.0)
030 - MATOSINHOS	(9 023.5)	(3 016.8)
040 - AVEIRO	(1 460.2)	(608.3)
050 - FIGUEIRA da FOZ	(3 690.0)	(3 001.8)
060 - NAZARÉ	(501.6)	(468.0)
070 - PENICHE	(2 842.0)	(2 601.1)
090 - CASCAIS	(218.3)	(166.3)
100 - SESIMBRA	(3 387.6)	(2 784.4)
110 - SETÚBAL	(286.2)	(219.8)
120 - SINES	(890.6)	379.3
130 - LAGOS	(132.4)	(45.1)
140 - PORTIMÃO	(75.3)	418.3
150 - OLHÃO	732.0	1 865.6
160 - TAVIRA	(690.6)	(690.2)
170 - V.R.S.ANTÓNIO	(285.6)	(286.5)
TOTAL	(23 244.4)	(11 394.6)

* Os valores (...) são negativos

DIFERENÇAS 2014/2013 - CONTINENTE
ESTIMATIVA DE DESEMBARQUE - 2013/2014



ESTIMATIVA DE DESEMBARQUE - 2013/2014
COMPARAÇÃO DOS PREÇOS MEDIOS POR DELEGAÇÃO REFERENTES A 2013 E 2014

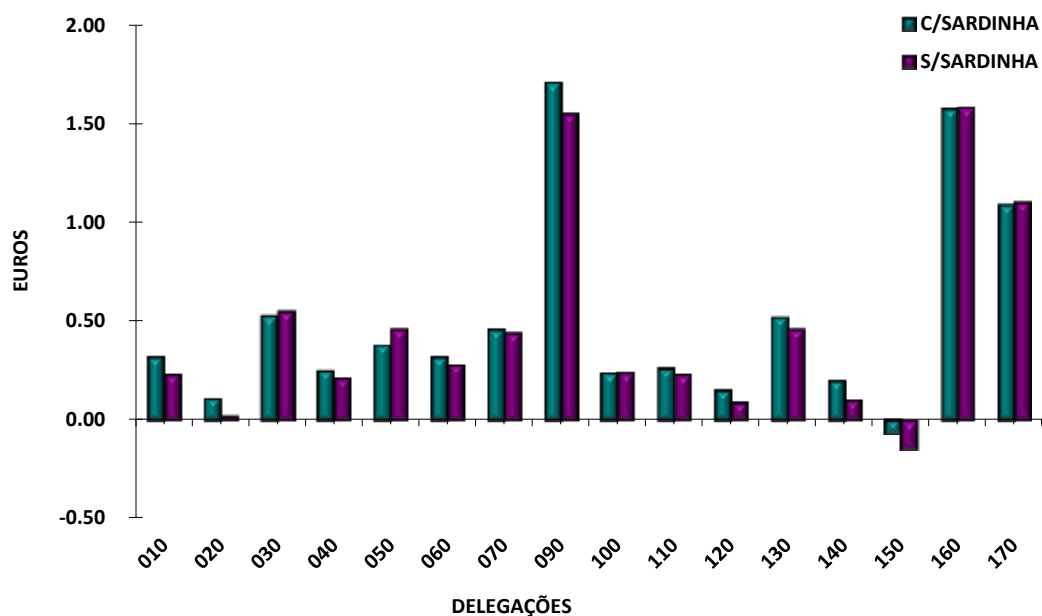
= CONTINENTE =

Unidade: Euros

DELEGAÇÕES	DIFERENÇAS 2014 - 2013	
	COM SARDINHA *	SEM SARDINHA *
010 - VIANA do CASTELO	0.32	0.23
020 - PÓVOA de VARZIM	0.11	0.02
030 - MATOSINHOS	0.53	0.55
040 - AVEIRO	0.25	0.21
050 - FIGUEIRA da FOZ	0.38	0.46
060 - NAZARÉ	0.32	0.28
070 - PENICHE	0.46	0.44
090 - CASCAIS	1.71	1.55
100 - SESIMBRA	0.24	0.24
110 - SETÚBAL	0.26	0.23
120 - SINES	0.15	0.09
130 - LAGOS	0.52	0.46
140 - PORTIMÃO	0.20	0.10
150 - OLHÃO	(0.07)	(0.15)
160 - TAVIRA	1.58	1.58
170 - V.R.S.ANTÓNIO	1.09	1.10
TOTAL	0.33	0.27

* Os valores (...) são negativos

VARIAÇÃO DO PREÇO MEDIO - 2014/2013
ESTIMATIVA DE DESEMBARQUE - 2013/2014



ESTIMATIVA DE DESEMBARQUE - 2013/2014
COMPARAÇÃO DOS TOTAIS ANUAIS POR DELEGAÇÕES SUB-DELEGAÇÕES E POSTOS

= CONTINENTE =

Unidade: Tonelada

CODIGO	DESIGNAÇÃO	QUANTIDADES DESEMBARCADAS		DIFERENÇA
		2013	2014	(2014-2013)*
10000	VIANA DO CASTELO	1 530.1	1 455.5	(74.6)
10910	CAMINHA	81.2	103.1	21.9
10920	ESPOSENDE	67.9	69.9	2.0
10930	VILA PRAIA DA ÂNCORA	217.6	124.4	(93.2)
10940	CASTELO DO NEIVA	204.0	300.5	96.5
10950	FÃO	28.6	27.8	(0.8)
20000	PÓVOA DE VARZIM	2 189.3	1 751.7	(437.6)
20930	VILA CHÃ	15.4	14.1	(1.3)
20940	VILA DO CONDE	139.6	133.9	(5.7)
30000	MATOSINHOS	21 291.9	12 250.4	(9 041.5)
30910	ANGEIRAS	68.3	99.3	31.0
30920	AFURADA	6.2	3.1	(3.1)
30970	ESMORIZ	10.1	7.5	(2.6)
30991	AGUDA	12.7	13.2	0.5
30992	ESPINHO	67.5	65.3	(2.2)
30993	VALBOM	9.0	3.5	(5.5)
40000	AVEIRO	8 993.6	6 901.7	(2 091.9)
40910	VAGUEIRA	37.5	70.7	33.2
40920	TORREIRA	1 540.8	1 638.5	97.7
40930	MIRA	318.8	396.6	77.8
40940	FURADOURO	0.0	26.9	26.9
40950	CAIS DO BICO	0.0	396.2	396.2
50000	FIGUEIRA DA FOZ	11 818.6	8 128.6	(3 690.0)
60000	NAZARÉ	3 966.3	3 464.7	(501.6)
70000	PENICHE	14 188.7	11 227.5	(2 961.2)
70930	FOZ DO ARELHO	66.9	186.1	119.2
90000	CASCAIS	313.5	109.8	(203.7)
90920	ERICEIRA	84.0	69.4	(14.6)
90930	VILA FRANCA DE XIRA	0.0	0.0	-
100000	SESIMBRA	22 025.2	18 644.6	(3 380.6)
100100	COSTA DA CAPARICA	1 379.0	1 955.6	576.6
100910	TRAFARIA	382.6	397.4	14.8
100920	FONTE DA TELHA	1 317.2	718.7	(598.5)
100991	BARREIRO	0.0	0.0	-
100992	MONTIJO	0.0	0.0	-
100994	ALCOCHETE	0.0	0.0	-
110000	SETÚBAL	2 560.0	2 272.7	(287.3)
110920	CARRASQUEIRA	133.4	134.6	1.2
110930	GAMBIA	0.0	0.0	-

* Os valores (...) são negativos

ESTIMATIVA DE DESEMBARQUE - 2013/2014
COMPARAÇÃO DOS TOTAIS ANUAIS POR DELEGAÇÕES SUB-DELEGAÇÕES E POSTOS

= CONTINENTE =

Unidade: Tonelada

CODIGO	DESIGNAÇÃO	QUANTIDADES DESEMBARCADAS		DIFERENÇA
		2013	2014	(2014-2013)*
120000	SINES	8 530.5	7 641.4	(889.1)
120910	PORTO COVO	0.0	0.0	-
120920	VILA NOVA DE MILFONTES	116.2	114.0	(2.2)
120930	AZENHA DO MAR	35.2	44.8	9.6
120940	ZAMBUJEIRA	61.2	52.3	(8.9)
120950	ALMOGRAVE	0.0	0.0	-
120960	SANTO ANDRÉ	0.0	0.0	-
130000	LAGOS	1 555.8	1 602.8	47.0
130100	SAGRES	1 148.4	969.0	(179.4)
130910	CARRAPATEIRA	0.0	0.0	-
130920	ARRIFANA	0.0	0.0	-
130930	BURGAU	0.0	0.0	-
130940	SALEMA	0.0	0.0	-
140000	PORTIMÃO	5 089.3	5 085.5	(3.8)
140930	ALBUFEIRA	373.7	302.2	(71.5)
140940	ALVOR	0.0	0.0	-
140950	ARMAÇÃO DE PERA	0.0	0.0	-
140960	BENAGIL	0.0	0.0	-
140970	OLHOS DE ÁGUA	0.0	0.0	-
150000	OLHÃO	7 318.3	8 641.4	1 323.1
150100	FUZETA	218.0	479.4	261.4
150200	QUARTEIRA	4 141.2	3 288.7	(852.5)
150910	BARRETA	0.0	0.0	-
150920	FARO	0.0	0.0	-
160000	TAVIRA	269.4	217.8	(51.6)
160920	SANTA LUZIA	1 142.4	503.4	(639.0)
170000	VILA REAL SANTO ANTÓNIO	1 455.5	1 169.9	(285.6)
170910	CACELA	0.0	0.0	-
170920	MANTA ROTA	0.0	0.0	-
170930	MONTE GORDO	0.0	0.0	-
170960	MÉRTOLA	0.0	0.0	-
	TOTAL	126 520.6	103 276.1	(23 244.5)

* Os valores (...) são negativos

ESTIMATIVA DE DESEMBARQUE - 2013/2014
COMPARAÇÃO DOS TOTAIS ANUAIS POR DELEGAÇÕES SUB-DELEGAÇÕES E POSTOS

= CONTINENTE =

Unidade: Euro/Kg

CODIGO	DESIGNAÇÃO	PREÇOS MÉDIOS DESEMBARCADAS		DIFERENÇA
		2013	2014	(2014-2013)*
10000	VIANA DO CASTELO	1.89	2.20	0.31
10910	CAMINHA	12.88	8.83	(4.05)
10920	ESPOSENDE	3.65	3.19	(0.46)
10930	VILA PRAIA DA ÂNCORA	2.17	3.04	0.87
10940	CASTELO DO NEIVA	3.19	3.82	0.63
10950	FÃO	2.75	2.60	(0.15)
20000	PÓVOA DE VARZIM	1.74	1.84	0.10
20930	VILA CHÃ	4.44	4.96	0.52
20940	VILA DO CONDE	2.06	2.16	0.10
30000	MATOSINHOS	1.10	1.62	0.52
30910	ANGEIRAS	3.61	3.28	(0.33)
30920	AFURADA	6.54	7.38	0.84
30970	ESMORIZ	0.76	1.66	0.90
30991	AGUDA	6.52	6.62	0.10
30992	ESPINHO	0.84	1.35	0.51
30993	VALBOM	2.25	3.68	1.43
40000	AVEIRO	1.35	1.72	0.37
40910	VAGUEIRA	1.42	1.91	0.49
40920	TORREIRA	1.80	1.37	(0.43)
40930	MIRA	0.80	1.70	0.90
40940	FURADOURO	0.00	1.92	1.92
40950	CAIS DO BICO	0.00	1.01	1.01
50000	FIGUEIRA DA FOZ	0.78	1.16	0.38
60000	NAZARÉ	1.87	2.19	0.32
70000	PENICHE	2.17	2.63	0.46
70930	FOZ DO ARELHO	4.25	3.21	(1.04)
90000	CASCAIS	3.91	6.35	2.44
90920	ERICEIRA	4.39	4.72	0.33
90930	VILA FRANCA DE XIRA	0.00	0.00	-
100000	SESIMBRA	1.09	1.25	0.16
100100	COSTA DA CAPARICA	3.17	3.33	0.16
100910	TRAFARIA	3.75	4.52	0.77
100920	FONTE DA TELHA	0.93	1.41	0.48
100991	BARREIRO	0.00	0.00	-
100992	MONTIJO	0.00	0.00	-
100994	ALCOCHETE	0.00	0.00	-
110000	SETÚBAL	2.02	2.25	0.23
110920	CARRASQUEIRA	3.64	4.33	0.69
110930	GAMBIA	0.00	0.00	-

* Os valores (...) são negativos

ESTIMATIVA DE DESEMBARQUE - 2013/2014
COMPARAÇÃO DOS TOTAIS ANUAIS POR DELEGAÇÕES SUB-DELEGAÇÕES E POSTOS

= CONTINENTE =

Unidade: Euro/Kg

CODIGO	DESIGNAÇÃO	PREÇOS MÉDIOS DESEMBARCADAS		DIFERENÇA
		2013	2014	(2014-2013)*
120000	SINES	1.36	1.49	0.13
120910	PORTO COVO	0.00	0.00	-
120920	VILA NOVA DE MILFONTES	3.57	4.15	0.58
120930	AZENHA DO MAR	3.39	4.54	1.15
120940	ZAMBUJEIRA	5.07	6.36	1.29
120950	ALMOGRAVE	0.00	0.00	-
120960	SANTO ANDRÉ	0.00	0.00	-
130000	LAGOS	2.36	2.57	0.21
130100	SAGRES	4.22	5.45	1.23
130910	CARRAPATEIRA	0.00	0.00	-
130920	ARRIFANA	0.00	0.00	-
130930	BURGAU	0.00	0.00	-
130940	SALEMA	0.00	0.00	-
140000	PORTIMÃO	2.03	2.16	0.13
140930	ALBUFEIRA	3.20	4.92	1.72
140940	ALVOR	0.00	0.00	-
140950	ARMAÇÃO DE PERA	0.00	0.00	-
140960	BENAGIL	0.00	0.00	-
140970	OLHOS DE ÁGUA	0.00	0.00	-
150000	OLHÃO	1.23	0.98	(0.25)
150100	FUZETA	2.24	3.61	1.37
150200	QUARTEIRA	2.33	2.92	0.59
150910	BARRETA	0.00	0.00	-
150920	FARO	0.00	0.00	-
160000	TAVIRA	4.29	4.94	0.65
160920	SANTA LUZIA	3.25	5.08	1.83
170000	VILA REAL SANTO ANTÓNIO	7.58	8.67	1.09
170910	CACELA	0.00	0.00	-
170920	MANTA ROTA	0.00	0.00	-
170930	MONTE GORDO	0.00	0.00	-
170960	MÉRTOLA	0.00	0.00	-
	TOTAL	1.58	1.91	0.33

* Os valores (...) são negativos

ESTIMATIVA DE DESEMBARQUE - 2013/2014
COMPARAÇÃO DOS TOTAIS ANUAIS DE ESPÉCIES E GRUPOS DE ESPÉCIES

= CONTINENTE =

Unidade: Tonelada

ESPÉCIES e GRUPOS de ESPÉCIES	TOTAIS		DIFERENÇA
	2013	2014	(2014-2013)*
Águas salobra e doce	130.0	154.0	24.0

ENGUIAS	5.4	5.9	0.5
LAMPREIA	50.2	78.5	28.3
SÁVEL	71.5	66.2	(5.3)
SAVELHA	1.8	1.9	0.1
DIVERSOS	1.1	1.5	0.4
Águas marinhas	126 390.9	103 121.5	(23 269.4)

Peixes	106 240.6	83 934.0	(22 306.6)
ABRÓTEAS E SIMILARES	304.2	256.0	(48.2)
AREIRO	121.0	172.3	51.3
ATUNS E SIMILARES	599.4	305.6	(293.8)
BADEJO	85.8	55.5	(30.3)
BARROSO	0.0	0.0	0.0
BESUGO	734.0	683.6	(50.4)
BICA	93.8	74.6	(19.2)
BIQUEIRÃO	389.8	817.2	427.4
CAÇÕES	41.2	186.7	145.5
CARAPAU	15 337.2	14 919.9	(417.3)
CARAPAU NEGRÃO E SIMILARES	2 460.4	1 991.2	(469.2)
CAVALA	36 862.8	29 033.8	(7 829.0)
CHERNE	160.7	94.9	(65.8)
CONGRO	988.6	1 089.0	100.4
CORVINAS	498.8	465.3	(33.5)
DOURADA	294.2	298.9	4.7
ESPADARTE	719.9	550.6	(169.3)
ESPARIDEOS DIVERSOS	699.3	749.4	50.1
FANECA	1 764.1	2 032.0	267.9
GAROPAS E SIMILARES	38.6	30.0	(8.6)
JULIANA	2.6	1.3	(1.3)
LINGUADO	617.4	598.3	(19.1)
LIXA	0.1	0.0	(0.1)
PARGOS	120.6	106.2	(14.4)
PATA-ROXAS	513.2	512.9	(0.3)
PEIXE ESPADA	61.3	142.8	81.5
PEIXE ESPADA PRETO	2 129.5	2 109.0	(20.5)
PEIXES CHATOS	583.7	595.8	12.1
PESCADA	2 701.8	2 344.7	(357.1)
RABETA E SIMILARES	3.9	4.4	0.5
RAIAS	1 096.4	1 016.0	(80.4)
ROBALOS	561.8	710.2	148.4

* Os valores (...) são negativos

ESTIMATIVA DE DESEMBARQUE - 2013/2014
COMPARAÇÃO DOS TOTAIS ANUAIS DE ESPÉCIES E GRUPOS DE ESPÉCIES

= CONTINENTE =

Unidade: Tonelada

ESPÉCIES e GRUPOS de ESPÉCIES	TOTAIS		DIFERENÇA
	2013	2014	(2014-2013)*
RUIVO	191.4	255.1	63.7
SALMONETES	189.1	218.4	29.3
SARDA	249.8	588.5	338.7
SARDINHA	27 658.3	15 808.3	(11 850.0)
SARGO SAFIA	342.6	357.5	14.9
SARGOS	399.9	490.4	90.5
SOLHAS	87.8	94.7	6.9
TAMBORIL	526.1	551.0	24.9
TUBARÕES E RAIAS DIVERSOS	1 350.7	470.0	(880.7)
VERDINHO	1 996.3	1 243.6	(752.7)
XAPUTA	1.7	2.8	1.1
DIVERSOS	2 660.8	1 905.6	(755.2)
Moluscos	19 022.5	18 011.3	(1 011.2)
AMÊIJOAS	1 231.0	1 643.5	412.5
BERBIGÃO	1 433.1	2 211.3	778.2
BÚZIOS	29.1	27.9	(1.2)
CHOCO	1 316.6	1 256.0	(60.6)
LONGUEIRÕES	103.2	120.9	17.7
LULAS	179.7	171.0	(8.7)
POLVOS	12 910.0	10 660.5	(2 249.5)
POTAS	74.7	77.7	3.0
DIVERSOS	1 745.1	1 842.5	97.4
Crustáceos	1 087.3	1 129.5	42.2
CAMARÕES	111.3	98.5	(12.8)
GAMBA	392.5	418.3	25.8
LAGOSTAS	8.8	10.7	1.9
LAGOSTIM	152.6	141.6	(11.0)
LAVAGANTE	4.2	4.4	0.2
SANTOLA	43.8	26.7	(17.1)
DIVERSOS	374.1	429.3	55.2
Outros produtos	40.5	46.7	6.2
FÍGADOS	0.0	0.0	0.0
MINHOCAS/MINHOCA	8.1	7.6	(0.5)
OURIÇO DO MAR	3.4	9.1	5.7
OVAS	29.0	30.0	1.0
TOTAL	126 520.9	103 275.5	(23 245.4)

* Os valores (...) são negativos

ESTIMATIVA DE DESEMBARQUE - 2013/2014
COMPARAÇÃO DOS PREÇOS MÉDIOS ANUAIS DE ESPÉCIES E GRUPOS DE ESPÉCIES

= CONTINENTE =

Unidade: Euro/Kg

ESPÉCIES e GRUPOS de ESPÉCIES	TOTAIS		DIFERENÇA
	2013	2014	(2014-2013)*
Águas salobra e doce -----	10.52	8.29	(2.23)
ENGUIAS	97.18	55.76	(41.42)
LAMPREIA	11.26	8.28	(2.98)
SÁVEL	3.89	4.46	0.57
SAVELHA	0.71	0.78	0.07
DIVERSOS	3.95	3.58	(0.37)
Águas marinhas -----	1.57	1.90	0.33
Peixes	1.30	1.55	0.25
ABRÓTEAS E SIMILARES	2.87	3.08	0.21
AREEIRO	2.49	2.58	0.09
ATUNS E SIMILARES	2.94	2.04	(0.90)
BADEJO	4.40	4.53	0.13
BARROSO	1.54	4.03	2.49
BESUGO	3.78	3.91	0.13
BICA	5.07	5.95	0.88
BIQUEIRÃO	3.11	2.44	(0.67)
CAÇÕES	3.86	3.14	(0.72)
CARAPAU	0.92	1.05	0.13
CARAPAU NEGRÃO E SIMILARES	0.52	0.48	(0.04)
CAVALA	0.27	0.25	(0.02)
CHERNE	13.91	16.06	2.15
CONGRO	2.52	2.44	(0.08)
CORVINAS	5.46	6.29	0.83
DOURADA	9.18	10.54	1.36
ESPADARTE	4.77	5.66	0.89
ESPARIDEOS DIVERSOS	2.58	2.28	(0.30)
FANECA	1.48	1.62	0.14
GAROPAS E SIMILARES	3.06	3.20	0.14
JULIANA	3.96	3.93	(0.03)
LINGUADO	8.49	8.52	0.03
LIXA	0.88	0.72	(0.16)
PARGOS	12.88	12.01	(0.87)
PATA-ROXAS	0.71	0.73	0.02
PEIXE ESPADA	4.71	4.89	0.18
PEIXE ESPADA PRETO	2.80	2.86	0.06
PEIXES CHATOS	6.50	6.52	0.02
PESCADA	2.29	2.77	0.48
RABETA E SIMILARES	3.11	3.46	0.35
RAIAS	2.26	2.47	0.21
ROBALOS	9.50	9.60	0.10

* Os valores (...) são negativos

ESTIMATIVA DE DESEMBARQUE - 2013/2014
COMPARAÇÃO DOS PREÇOS MÉDIOS ANUAIS DE ESPÉCIES E GRUPOS DE ESPÉCIES

= CONTINENTE =

Unidade: Euro/Kg

ESPÉCIES e GRUPOS de ESPÉCIES	TOTAIS		DIFERENÇA
	2013	2014	(2014-2013)*
RUIVO	1.91	1.61	(0.30)
SALMONETES	10.99	10.49	(0.50)
SARDA	1.32	0.84	(0.48)
SARDINHA	1.43	2.00	0.57
SARGO SAFIA	2.59	2.53	(0.06)
SARGOS	5.26	5.53	0.27
SOLHAS	3.30	3.28	(0.02)
TAMBORIL	4.66	4.87	0.21
TUBARÕES E RAIAS DIVERSOS	2.61	1.42	(1.19)
VERDINHO	0.43	0.45	0.02
XAPUTA	1.23	2.57	1.34
DIVERSOS	2.31	3.33	1.02
Moluscos	2.79	3.35	0.56
AMÊIJOAS	2.42	1.70	(0.72)
BERBIGÃO	0.84	0.87	0.03
BÚZIOS	5.04	6.49	1.45
CHOCO	4.01	4.43	0.42
LONGUEIRÕES	3.35	3.31	(0.04)
LULAS	8.35	8.35	0.00
POLVOS	2.90	4.14	1.24
POTAS	1.89	1.76	(0.13)
DIVERSOS	2.09	2.07	(0.02)
Crustáceos	11.61	10.02	(1.59)
CAMARÕES	21.31	18.19	(3.12)
GAMBA	14.15	12.87	(1.28)
LAGOSTAS	19.42	19.27	(0.15)
LAGOSTIM	13.01	14.44	1.43
LAVAGANTE	15.33	16.40	1.07
SANTOLA	2.14	3.30	1.16
DIVERSOS	4.37	4.02	(0.35)
Outros produtos	11.61	3.38	(8.23)
FÍGADOS	0.00	0.00	0.00
MINHOCAS/MINHOCÃO	5.35	5.24	(0.11)
OURIÇO DO MAR	1.01	1.29	0.28
OVAS	7.66	8.44	0.78
TOTAL	1.58	1.91	0.33

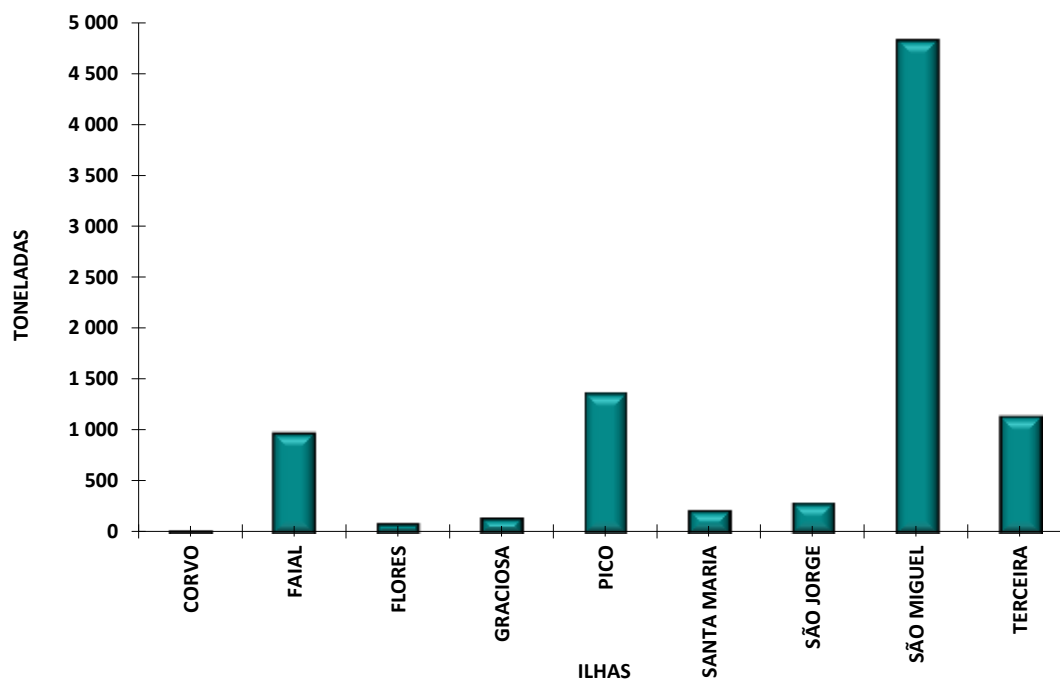
* Os valores (...) são negativos

ESTIMATIVA DE DESEMBARQUE - 2014
TOTAL ANUAL POR ILHAS

= REGIÃO AUTÓNOMA DOS AÇORES =

ILHAS	QUANTIDADE (ton)	VALOR MÉDIO (euro/kg)
CORVO	17.4	7.93
FAIAL	981.4	3.49
FLORES	86.9	9.13
GRACIOSA	143.8	7.89
PICO	1 376.5	1.81
SANTA MARIA	223.9	3.11
SÃO JORGE	294.6	2.65
SÃO MIGUEL	4 831.6	2.89
TERCEIRA	1 143.4	3.61
TOTAL	9 099.4	3.03

TOTAL ANUAL POR ILHAS - AÇORES
ESTIMATIVA DE DESEMBARQUE - 2014

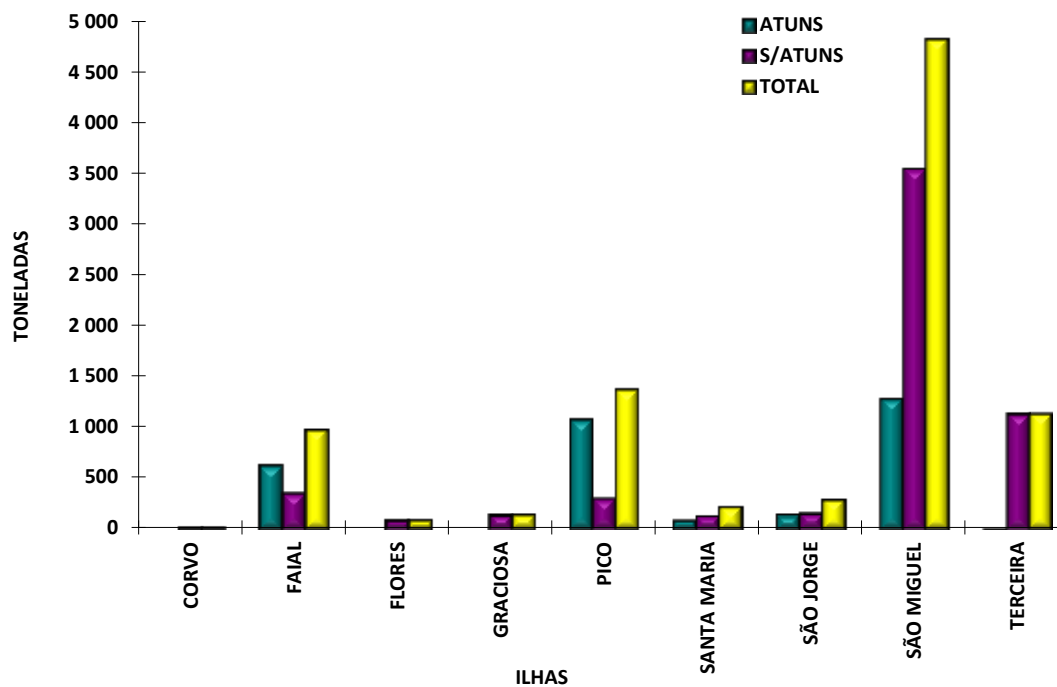


ESTIMATIVA DE DESEMBARQUE - 2014
TOTAL ANUAL POR ILHAS

= REGIÃO AUTÓNOMA DOS AÇORES =

ILHAS	QUANTIDADE	
	ATUNS	S/ ATUNS
CORVO	0.2	17.4
FAIAL	627.2	354.3
FLORES	0.2	86.6
GRACIOSA	0.0	143.8
PICO	1 072.8	303.6
SANTA MARIA	91.4	132.5
SÃO JORGE	140.7	153.9
SÃO MIGUEL	1 279.3	3 552.3
TERCEIRA	5.3	1 138.1
TOTAL	3 217.1	5 882.5

TOTAL ANUAL POR ILHAS - AÇORES
ESTIMATIVA DE DESEMBARQUE - 2014



ESTIMATIVA DE DESEMBARQUE - 2014
TOTAL ANUAL DE ESPÉCIES E GRUPOS DE ESPÉCIES POR REGIÕES

=REGIÃO AUTONOMA DOS AÇORES =

ESPÉCIE e GRUPO de ESPÉCIES	QUANTIDADE (ton)	VALOR MÉDIO (euro/kg)
Águas salobra e doce -----	0.0	0.00
ENGUIAS	0.0	0.00
LAMPREIA	0.0	0.00
SÁVEL	0.0	0.00
SAVELHA	0.0	0.00
DIVERSOS	0.0	0.00
Águas marinhas -----	9 097.9	3.03
Peixes	8 660.8	2.90
ABRÓTEAS E SIMILARES	357.2	2.75
AREIRO	0.1	6.44
ATUNS E SIMILARES	3 216.9	2.30
BADEJO	0.0	0.00
BARROSO	0.0	0.00
BESUGO	10.8	3.70
BICA	0.0	0.00
BIQUEIRÃO	0.0	0.00
CAÇÕES	0.0	0.00
CARAPAU	0.0	0.00
CARAPAU NEGRÃO E SIMILARES	997.1	1.47
CAVALA	369.9	0.92
CHERNE	120.9	14.18
CONGRO	642.6	1.27
CORVINAS	0.0	0.00
DOURADA	0.0	0.00
ESPADARTE	89.9	3.97
ESPARIDEOS DIVERSOS	679.8	8.25
FANECA	0.0	0.00
GAROUPAS E SIMILARES	70.0	5.91
JULIANA	0.0	0.00
LINGUADO	0.0	0.00
LIXA	0.0	0.00
PARGOS	75.3	9.66
PATA-ROXAS	0.0	0.00
PEIXE ESPADA	712.8	1.71
PEIXE ESPADA PRETO	54.4	1.85
PEIXES CHATOS	0.0	6.23
PESCADA	0.0	0.00
RABETA E SIMILARES	0.0	0.00
RAIAS	180.5	0.95
ROBALOS	0.0	0.00

ESTIMATIVA DE DESEMBARQUE - 2014
TOTAL ANUAL DE ESPÉCIES E GRUPOS DE ESPÉCIES POR REGIÕES

=REGIÃO AUTONOMA DOS AÇORES =

ESPÉCIE e GRUPO de ESPÉCIES	QUANTIDADE (ton)	VALOR MÉDIO (euro/kg)
RUIVO	0.0	0.00
SALMONETES	6.3	7.56
SARDA	0.0	0.00
SARDINHA	10.4	1.94
SARGO SAFIA	0.2	1.83
SARGOS	25.7	2.49
SOLHAS	0.0	0.00
TAMBORIL	4.9	1.75
TUBARÕES E RAIAS DIVERSOS	97.3	1.17
VERDINHO	0.0	0.00
XAPUTA	0.1	1.77
DIVERSOS	937.6	3.72
Moluscos	416.9	5.37
AMÊIJOAS	0.5	8.85
BERBIGÃO	0.0	0.00
BÚZIOS	0.6	1.89
CHOCO	0.0	0.00
LONGUEIRÕES	0.0	0.00
LULAS	354.2	5.48
POLVOS	15.5	6.43
POTAS	0.0	0.00
DIVERSOS	46.2	4.16
Crustáceos	20.2	10.63
CAMARÕES	0.0	0.00
GAMBA	0.0	0.00
LAGOSTAS	6.5	25.47
LAGOSTIM	0.0	0.00
LAVAGANTE	0.0	0.00
SANTOLA	0.4	3.16
DIVERSOS	13.3	3.65
Outros produtos	0.0	0.00
FÍGADOS	0.0	0.00
MINHOCAS/MINHOÇÃO	0.0	0.00
OURIÇO DO MAR	0.0	0.00
OVAS	0.0	0.00
TOTAL	9 097.9	3.03

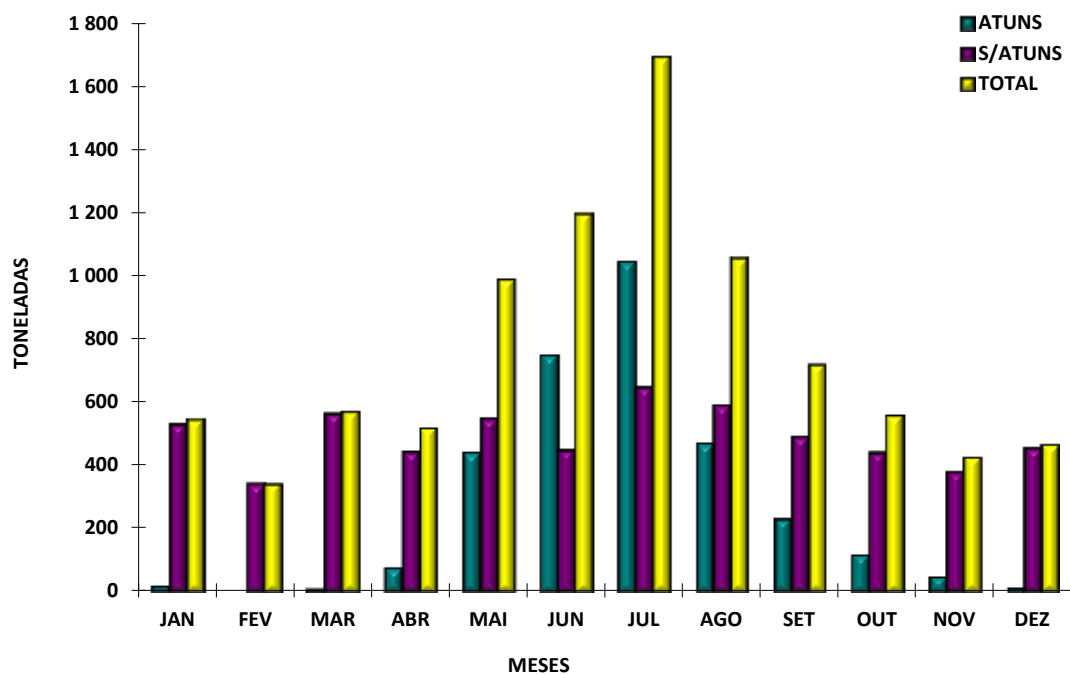
ESTIMATIVA DE DESEMBARQUE - 2014 TOTAL ANUAL POR MÊS

= REGIÃO AUTONOMA DOS AÇORES =

Unidade: Tonelada

MÊS	QUANTIDADE	
	ATUNS	S/ATUNS
JANEIRO	16.6	531.0
FEVEREIRO	0.9	341.6
MARÇO	7.8	564.0
ABRIL	74.8	444.7
MAIO	441.6	548.7
JUNHO	751.7	448.5
JULHO	1 047.2	648.7
AGOSTO	469.7	590.0
SETEMBRO	230.1	490.9
OUTUBRO	117.2	441.2
NOVEMBRO	48.0	378.5
DEZEMBRO	11.4	454.8
TOTAL	3 217.0	5 882.6

TOTAL ANUAL POR MÊS - AÇORES ESTIMATIVA DE DESEMBARQUE - 2014



ESTIMATIVA DE DESEMBARQUE - 2014
TOTAL ANUAL DE ESPÉCIES E GRUPOS DE ESPÉCIES POR REGIÕES

= REGIÃO AUTONOMA DA MADEIRA =

ESPÉCIE e GRUPO de ESPÉCIES	QUANTIDADE (ton)	VALOR MÉDIO (euro/kg)
Águas salobra e doce -----	0.0	0.00
ENGUIAS	0.0	0.00
LAMPREIA	0.0	0.00
SÁVEL	0.0	0.00
SAVELHA	0.0	0.00
DIVERSOS	0.0	0.00
Águas marinhas -----	7 493.7	2.22
Peixes	7 430.4	2.21
ABRÓTEAS E SIMILARES	8.0	2.59
AREIRO	0.0	0.00
ATUNS E SIMILARES	4 894.6	1.89
BADEJO	0.0	0.00
BARROSO	0.0	0.00
BESUGO	0.2	4.09
BICA	0.0	0.00
BIQUEIRÃO	0.0	0.00
CAÇÕES	0.0	1.78
CARAPAU	0.0	0.00
CARAPAU NEGRÃO E SIMILARES	363.7	1.16
CAVALA	139.1	1.38
CHERNE	0.6	13.33
CONGRO	1.0	1.57
CORVINAS	0.0	0.00
DOURADA	0.0	5.02
ESPADARTE	3.7	5.95
ESPARIDEOS DIVERSOS	9.2	3.51
FANECA	0.0	0.00
GAROPAS E SIMILARES	5.3	5.85
JULIANA	0.0	0.00
LINGUADO	0.0	0.00
LIXA	55.0	1.55
PARGOS	6.9	5.85
PATA-ROXAS	0.0	0.00
PEIXE ESPADA	0.0	0.00
PEIXE ESPADA PRETO	1 913.2	3.26
PEIXES CHATOS	0.0	0.00
PESCADA	0.0	0.00
RABETA E SIMILARES	0.1	3.10
RAIAS	0.1	0.52
ROBALOS	0.0	0.00

ESTIMATIVA DE DESEMBARQUE - 2014
TOTAL ANUAL DE ESPÉCIES E GRUPOS DE ESPÉCIES POR REGIÕES

= REGIÃO AUTONOMA DA MADEIRA =

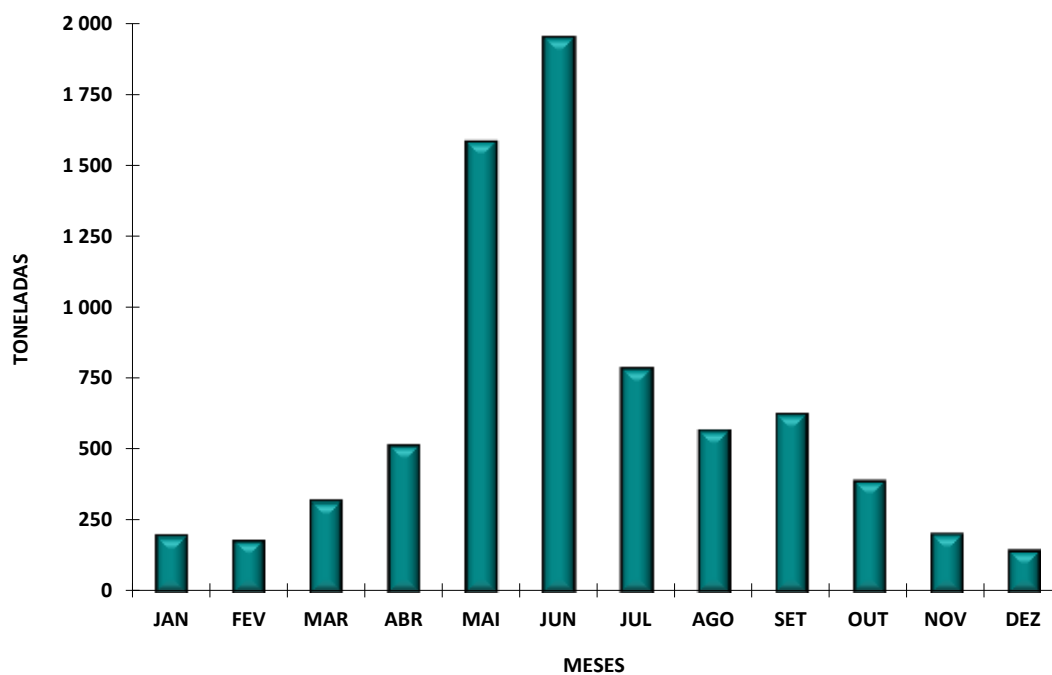
ESPÉCIE e GRUPO de ESPÉCIES	QUANTIDADE (ton)	VALOR MÉDIO (euro/kg)
RUIVO	0.0	0.00
SALMONETES	0.3	4.75
SARDA	0.0	0.00
SARDINHA	4.9	0.73
SARGO SAFIA	0.3	4.38
SARGOS	0.2	5.63
SOLHAS	0.0	0.00
TAMBORIL	0.0	0.00
TUBARÕES E RAIAS DIVERSOS	1.3	1.42
VERDINHO	0.0	0.00
XAPUTA	1.2	2.70
DIVERSOS	21.3	3.16
Moluscos	63.3	3.50
AMÊIJOAS	0.0	0.00
BERBIGÃO	0.0	0.00
BÚZIOS	0.0	0.00
CHOCO	0.0	0.00
LONGUEIRÕES	0.0	0.00
LULAS	2.5	4.50
POLVOS	0.0	6.98
POTAS	0.3	3.56
DIVERSOS	60.4	3.45
Crustáceos	0.0	0.00
CAMARÕES	0.0	0.00
GAMBA	0.0	0.00
LAGOSTAS	0.0	0.00
LAGOSTIM	0.0	0.00
LAVAGANTE	0.0	0.00
SANTOLA	0.0	0.00
DIVERSOS	0.0	0.00
Outros produtos	0.0	0.00
FÍGADOS	0.0	0.00
MINHOCAS/MINHOÇÃO	0.0	0.00
OURIÇO DO MAR	0.0	0.00
OVAS	0.0	0.00
TOTAL	7 493.7	2.22

ESTIMATIVA DE DESEMBARQUE - 2014
TOTAL ANUAL POR MÊS

= REGIÃO AUTONOMA DA MADEIRA =

MÊS	QUANTIDADE (ton)	VALOR MÉDIO (euro/kg)
JANEIRO	197.5	2.92
FEVEREIRO	182.1	2.77
MARÇO	320.3	3.22
ABRIL	518.5	3.06
MAIO	1 589.3	1.97
JUNHO	1 955.5	1.76
JULHO	788.3	1.95
AGOSTO	570.8	2.30
SETEMBRO	627.8	2.17
OUTUBRO	393.3	2.45
NOVEMBRO	203.6	3.20
DEZEMBRO	146.5	3.64
TOTAL	7 493.7	2.22

TOTAL ANUAL POR MESES - MADEIRA
ESTIMATIVA DE DESEMBARQUE - 2014



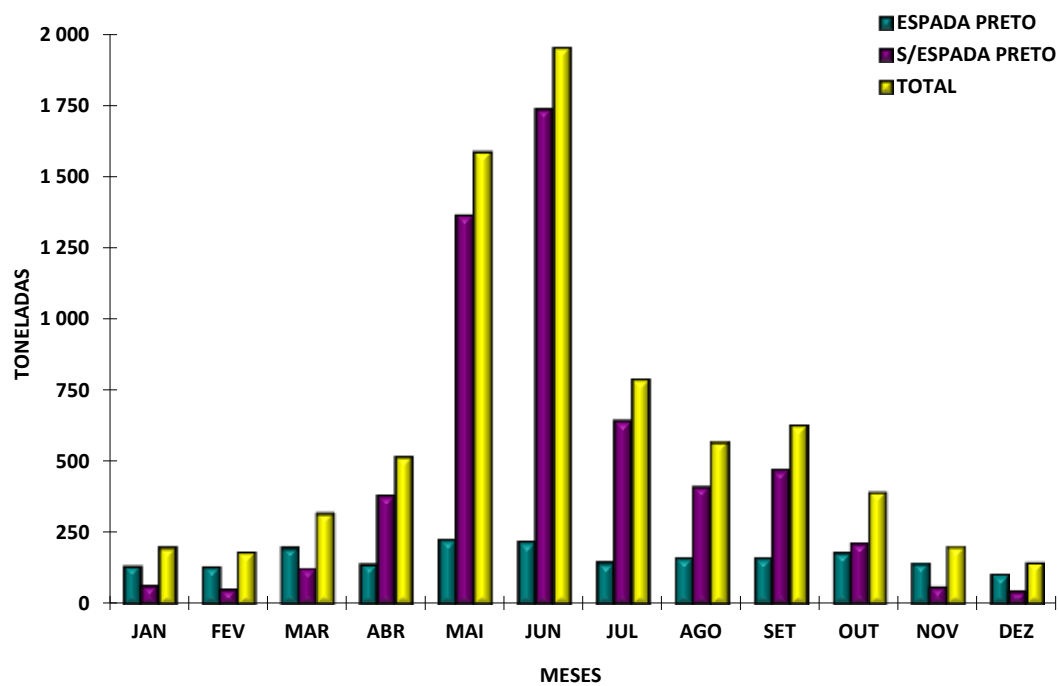
ESTIMATIVA DE DESEMBARQUE - 2014
TOTAL ANUAL POR MÊS

= REGIÃO AUTONOMA DA MADEIRA =

Unidade: Tonelada

MÊS	QUANTIDADE	
	ESPADA PRETO	QUANTIDADE S/ESPADA PRETO
JANEIRO	131.4	66.2
FEVEREIRO	129.1	53.0
MARÇO	195.3	125.0
ABRIL	137.7	380.9
MAIO	223.2	1 366.2
JUNHO	216.0	1 739.5
JULHO	144.2	644.1
AGOSTO	158.3	412.6
SETEMBRO	157.0	470.8
OUTUBRO	177.8	215.5
NOVEMBRO	141.9	61.6
DEZEMBRO	101.5	45.1
TOTAL	1 913.4	5 580.5

TOTAL ANUAL POR MÊS - MADEIRA
ESTIMATIVA DE DESEMBARQUE - 2014



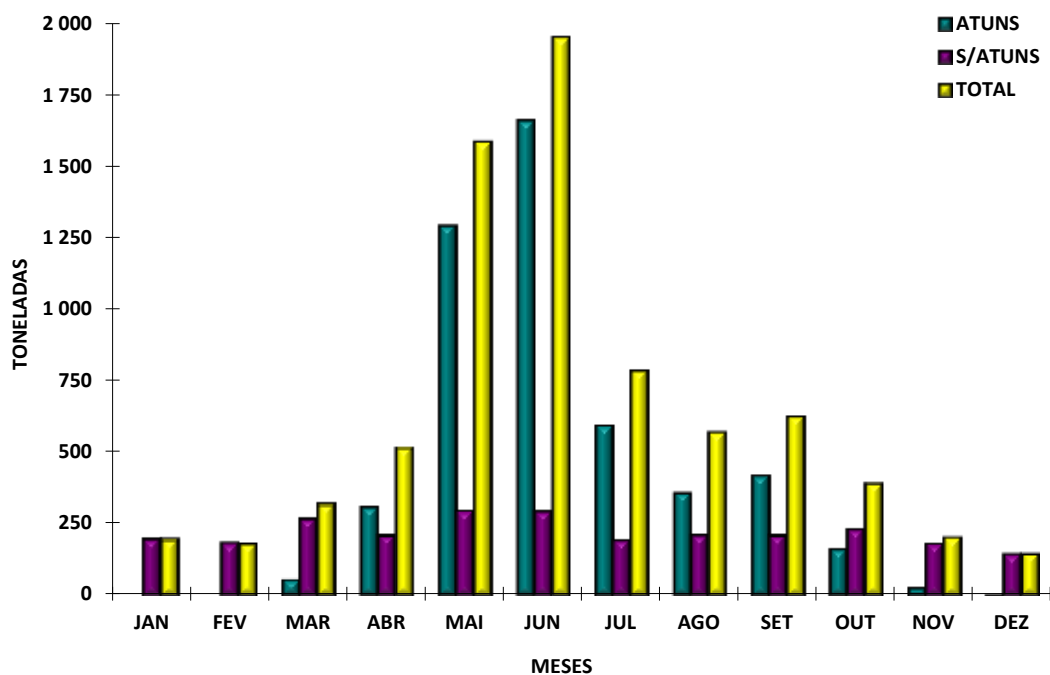
ESTIMATIVA DE DESEMBARQUE - 2014 TOTAL ANUAL POR MÊS

= REGIÃO AUTONOMA DA MADEIRA =

Unidade: Tonelada

MÊS	QUANTIDADE	
	ATUNS	S/ATUNS
JANEIRO	2.2	195.3
FEVEREIRO	0.4	181.6
MARÇO	54.0	266.3
ABRIL	310.4	208.1
MAIO	1 296.3	293.0
JUNHO	1 664.9	290.6
JULHO	595.8	192.5
AGOSTO	360.1	210.8
SETEMBRO	419.6	208.2
OUTUBRO	163.3	230.0
NOVEMBRO	24.4	179.2
DEZEMBRO	3.2	143.3
TOTAL	4 894.6	2 598.9

TOTAL POR MÊS - MADEIRA ESTIMATIVA DE DESEMBARQUE - 2014



ESTIMATIVA DE DESEMBARQUE - 2014

ESPÉCIES NOTÁVEIS

TOTAIS

= CONTINENTE =

QUANTIDADES	
ESPÉCIES	%
CAVALA	28.11
SARDINHA	15.31
CARAPAU	14.45
POLVOS	10.32
PESCADA	2.30
SOMA	70.49
OUTRAS	29.51

VALORES	
ESPÉCIES	%
POLVOS	21.42
SARDINHA	15.31
CARAPAU	7.63
CAVALA	3.58
ROBALOS	3.31
SOMA	51.25
OUTRAS	48.75

ESTIMATIVA DE DESEMBARQUE - 2014

ESPÉCIES NOTÁVEIS

REGIÃO NORTE

= CONTINENTE =

QUANTIDADES	
ESPÉCIES	%
SARDINHA	22.53
CAVALA	17.51
CARAPAU	13.11
POLVOS	13.05
FANECA	5.43
SOMA	71.63
OUTRAS	28.37

VALORES	
ESPÉCIES	%
POLVOS	22.77
SARDINHA	20.96
CARAPAU	6.19
FANECA	4.89
BIQUEIRÃO	4.78
SOMA	59.59
OUTRAS	40.41

ESTIMATIVA DE DESEMBARQUE - 2014

ESPÉCIES NOTÁVEIS

REGIÃO CENTRO

= CONTINENTE =

QUANTIDADES	
ESPÉCIES	%
CARAPAU	23.86
SARDINHA	15.70
CAVALA	14.50
POLVOS	9.99
BERBIGÃO	5.85
SOMA	69.90
OUTRAS	30.10

VALORES	
ESPÉCIES	%
POLVOS	16.41
CARAPAU	13.60
SARDINHA	12.38
PESCADA	5.23
ROBALOS	4.30
SOMA	51.92
OUTRAS	48.08

ESTIMATIVA DE DESEMBARQUE - 2014

ESPÉCIES NOTÁVEIS

REGIÃO LISBOA

= CONTINENTE =

QUANTIDADES	
ESPÉCIES	%
CAVALA	44.66
CARAPAU	9.88
PEIXE-ESPADA PRETO	8.68
SARDINHA	7.45
POLVOS	6.29
SOMA	76.96
OUTRAS	23.04

VALORES	
ESPÉCIES	%
POLVOS	19.20
PEIXE-ESPADA PRETO	15.14
SARDINHA	8.38
CAVALA	5.80
CHOCO	5.15
SOMA	53.67
OUTRAS	46.33

ESTIMATIVA DE DESEMBARQUE - 2014

ESPÉCIES NOTÁVEIS

REGIÃO ALENTEJO

= CONTINENTE =

QUANTIDADES	
ESPÉCIES	%
CAVALA	36.28
SARDINHA	35.27
VERDINHO	6.02
CARAPAU	4.17
POLVOS	4.15
SOMA	85.89
OUTRAS	14.11

VALORES	
ESPÉCIES	%
SARDINHA	53.46
POLVOS	10.34
CAVALA	6.41
CHOCO	3.45
ROBALOS	2.88
SOMA	76.54
OUTRAS	23.46

ESTIMATIVA DE DESEMBARQUE - 2014

ESPÉCIES NOTÁVEIS

REGIÃO ALGARVE

= CONTINENTE =

QUANTIDADES	
ESPÉCIES	%
CAVALA	34.87
POLVOS	15.39
SARDINHA	10.77
CARAPAU	10.36
CARAPAU NEGRÃO	3.20
SOMA	74.59
OUTRAS	25.41

VALORES	
ESPÉCIES	%
POLVOS	30.50
SARDINHA	11.55
GAMBA	9.39
CARAPAU	5.06
LAGOSTIM	3.39
SOMA	59.89
OUTRAS	40.11

ESTIMATIVA DE DESEMBARQUE - 2014

ESPÉCIES NOTÁVEIS

ÁGUAS NACIONAIS

= CONTINENTE =

QUANTIDADES	
ESPÉCIES	%
CAVALA	24.67
SARDINHA	13.21
CARAPAU	12.46
POLVO VULGAR	8.81
PEIXE-ESPADA PRETO	3.40
SOMA	62.55
OUTRAS	37.45

VALORES	
ESPÉCIES	%
POLVO VULGAR	17.57
SARDINHA	12.65
CARAPAU	6.30
PEIXE-ESPADA PRETO	4.95
ATUM PATUDO	4.15
SOMA	45.62
OUTRAS	54.38

ESTIMATIVA DE DESEMBARQUE - 2014

ESPÉCIES NOTÁVEIS

PESCA POR ARRASTO

= CONTINENTE =

QUANTIDADES	
ESPÉCIES	%
CARAPAU	53.24
VERDINHO	8.16
CARAPAU NEGRÃO	6.35
PESCADA BRANCA	4.35
FANECA	3.14
SOMA	75.24
OUTRAS	24.76

VALORES	
ESPÉCIES	%
CARAPAU	28.71
GAMBA BRANCA	17.42
PESCADA BRANCA	6.48
LAGOSTIM	5.98
POLVO VULGAR	4.67
SOMA	63.26
OUTRAS	36.74

ESTIMATIVA DE DESEMBARQUE - 2014

ESPÉCIES NOTÁVEIS
PESCA POLIVALENTE

= CONTINENTE =

QUANTIDADES	
ESPÉCIES	%
POLVO VULGAR	18.26
PEIXE-ESPADA PRETO	7.29
CAVALA	6.88
ATUM PATUDO	6.77
ATUM VOADOR	4.67
SOMA	43.87
OUTRAS	56.13

VALORES	
ESPÉCIES	%
POLVO VULGAR	24.56
PEIXE-ESPADA PRETO	7.15
ATUM PATUDO	6.00
ROBALO LEGÍTIMO	3.80
GORAZ	3.52
SOMA	45.03
OUTRAS	54.97

ESTIMATIVA DE DESEMBARQUE - 2014

ESPÉCIES NOTÁVEIS
PESCA POR CERCO

= CONTINENTE =

QUANTIDADES	
ESPÉCIES	%
CAVALA	51.97
SARDINHA	31.95
CARAPAU	10.03
CARAPAU NEGRÃO	1.81
BIQUEIRÃO	1.64
SOMA	97.40
OUTRAS	2.60

VALORES	
ESPÉCIES	%
SARDINHA	66.94
CAVALA	13.84
CARAPAU	8.96
BIQUEIRÃO	4.26
SARGO LEGÍTIMO	0.97
SOMA	94.97
OUTRAS	5.03

ESTIMATIVA DE CAPTURA POR ÁREA DE PESCA (Divisão FAO) - 2014
PESO À SAÍDA DE ÁGUA

Unidade: Tonelada

ÁREA/DIVISÃO ESTATÍSTICA	JAN	FEV	MAR	ABR	MAI	JUN	JUL	AGO	SET	OUT	NOV	DEZ	TOTAL
21 - ATLÂNTICO NOROESTE (NAFO) (*)	0.0	1 000.6	1 704.3	777.2	2 005.7	2 985.8	3 055.9	2 334.2	2 029.6	454.7	1 825.1	1 996.9	20 170.0
3L	0.0	0.0	278.3	52.3	172.2	255.7	467.3	156.6	749.6	0.0	368.8	123.1	2 623.9
3M	0.0	208.2	1 163.1	725.0	1 298.9	1 032.1	1 905.9	1 456.1	548.9	221.7	884.2	568.9	10 012.9
3N	0.0	178.8	19.9	0.0	83.8	169.4	19.0	1.6	98.7	16.1	12.6	392.7	992.6
3O	0.0	613.5	243.1	0.0	450.7	1 528.7	663.7	704.6	632.4	216.9	555.7	912.3	6 521.5
6H	0.0	0.0	0.0	0.0	0.0	0.0	0.0	15.4	0.0	0.0	3.8	0.0	19.2
27 - ATLÂNTICO NORDESTE (ICES)	8 809.4	6 365.2	12 528.7	14 157.4	13 669.1	12 279.3	15 228.5	15 651.7	14 345.8	11 363.2	8 578.7	7 628.0	140 605.1
Ila - Noruega	0.0	0.0	0.0	0.0	1 866.2	0.0	0.0	0.0	0.0	0.0	1 158.1	0.0	3 024.3
Ilb - Svalbard	0.0	2.3	0.0	0.0	197.8	0.0	0.0	669.9	0.0	0.0	0.0	0.0	869.9
VIII - Norte de Espanha	813.8	611.3	3 970.8	3 258.1	244.2	192.2	108.0	56.7	594.6	394.7	308.3	150.9	10 703.4
IXa - Portugal Continental	7 325.3	5 165.7	7 230.1	9 990.1	10 166.1	10 229.0	13 115.5	13 339.3	12 879.5	10 245.6	6 390.6	6 754.0	112 830.9
Xa - Açores	668.8	578.2	1 327.8	909.2	1 194.9	1 856.7	1 969.1	1 254.6	871.7	713.8	721.7	721.9	12 788.4
Outras	1.6	7.7	0.0	0.0	0.0	1.5	35.8	331.2	0.0	9.2	0.0	1.2	388.2
31 - ATLÂNTICO CENTRO OCIDENTAL	0.0	0.0	0.0	0.0	0.0	0.0	0.0	15.4	0.0	0.0	0.0	0.0	15.4
34 - ATLÂNTICO CENTRO ESTE (CECAF)	347.9	447.3	836.9	1 299.1	3 394.8	3 859.7	1 549.2	1 079.9	1 186.6	879.5	491.4	308.2	15 680.4
34.1.1 Divisão Costeira de Marrocos	6.4	7.3	21.1	34.3	253.4	274.5	130.4	75.1	70.8	64.0	23.7	15.0	976.0
34.1.2 Madeira	253.2	317.7	523.1	1 033.8	2 930.0	3 572.4	1 235.7	944.5	1 090.2	673.3	336.3	237.0	13 147.4
34.1.3 Divisão Costeira do Sara	1.0	1.5	3.6	6.6	2.3	0.0	0.0	0.0	0.0	35.1	81.7	51.4	183.2
34.2.0 Divisão Oceânica Norte	0.0	106.4	92.1	224.4	39.2	8.3	49.3	10.5	0.0	0.0	0.0	0.7	530.8
34.3.1 Divisão Costeira de Cabo-Verde	19.1	14.4	16.3	0.0	0.0	0.0	0.0	0.0	0.0	0.0	0.0	0.0	49.8
34.3.2 Divisão Insular de Cabo-Verde	5.5	0.0	10.5	0.0	0.0	0.0	4.9	0.0	0.0	0.0	0.0	0.0	20.9
34.3.3 Divisão Sherbro	0.0	0.0	65.5	0.0	33.4	0.0	55.2	0.0	0.0	4.3	0.0	3.5	161.9
34.3.4 Divisão Oeste do Golfo da Guiné	0.0	0.0	0.0	0.0	0.0	0.0	0.0	0.0	0.0	0.0	37.7	0.0	37.7
34.3.6 Divisão Sul do Golfo da Guiné	0.0	0.0	0.0	0.0	0.0	0.0	0.0	0.0	0.0	2.3	0.0	0.0	2.3
34.4.1 Divisão Sudoeste do Golfo da Guiné	0.0	0.0	0.0	0.0	121.0	0.0	57.0	0.0	25.6	33.3	11.4	0.0	248.3
34.4.2 Divisão Oceânica Sudoeste	62.7	0.0	104.8	0.0	15.5	4.5	16.7	49.8	0.0	67.2	0.0	0.0	321.1
37 - MEDITERRÂNEO E MAR NEGRO	0.0	0.0	11.9	7.1	28.2	8.1	2.1	7.7	4.3	16.2	10.3	3.9	99.7
41 - ATLÂNTICO SUDOESTE	114.2	0.0	117.2	0.0	551.3	448.8	112.2	316.8	99.4	300.9	119.3	374.7	2 554.8
41.1.4 Divisão Oceânica Norte	0.0	0.0	0.0	0.0	0.0	42.4	0.0	5.5	0.0	0.0	0.0	0.0	47.9
41.2.3 Divisão Oceânica Central	0.0	0.0	0.0	0.0	4.2	16.3	35.1	0.0	38.8	0.0	9.0	11.6	115.0
41.2.4 Divisão Oceânica Central	32.6	0.0	0.0	0.0	6.5	16.0	0.0	306.0	35.4	300.9	77.5	0.0	775.0
41.3.1 Norte da Patagônia	81.6	0.0	110.5	0.0	498.0	87.7	13.1	0.0	0.0	0.0	7.8	325.3	1 124.0
41.3.3 Divisão Oceânica Sul	0.0	0.0	6.7	0.0	41.3	256.1	64.0	0.0	25.2	0.0	24.9	37.8	456.1
Outras	0.0	0.0	0.0	0.0	1.2	30.3	0.0	5.2	0.0	0.0	0.0	0.0	36.7
47 - ATLÂNTICO SUDESTE	224.5	193.9	60.0	143.7	243.4	399.3	0.0	0.0	137.5	109.1	59.5	390.7	1 961.6
47.1.3 Divisão Cunene	0.0	10.7	0.0	0.0	104.6	59.4	0.0	0.0	0.0	0.0	0.0	0.0	174.8
47.1.4 Divisão Cabo Cross	6.0	183.2	0.0	143.7	64.5	70.3	0.0	0.0	137.5	0.0	0.0	0.0	605.2
47.1.5 Divisão Rio Orange	0.0	0.0	0.0	0.0	74.3	0.0	0.0	0.0	0.0	0.0	0.0	0.0	74.3
47.A.0 Divisão SEAFO A.0	0.0	0.0	3.7	0.0	0.0	71.9	0.0	0.0	0.0	80.5	0.0	0.0	156.1
47.A.1 Divisão SEAFO A.1	0.0	0.0	0.0	0.0	0.0	62.5	0.0	0.0	0.0	22.7	0.0	0.0	85.2
47.B.0 Divisão SEAFO B.0	44.9	0.0	35.3	0.0	0.0	54.4	0.0	0.0	0.0	0.0	0.0	26.5	161.0
47.B.1 Divisão SEAFO B.1	124.4	0.0	10.5	0.0	0.0	74.4	0.0	0.0	0.0	5.9	58.0	93.1	366.3
47.C.0 Divisão SEAFO C.0	1.9	0.0	10.5	0.0	0.0	1.8	0.0	0.0	0.0	0.0	0.0	203.7	217.9
47.C.1 Divisão SEAFO C.1	47.3	0.0	0.0	0.0	0.0	4.6	0.0	0.0	0.0	0.0	1.5	67.3	120.8
51 - ÍNDICO OESTE	328.2	87.8	0.0	124.7	94.3	66.5	238.1	67.7	207.0	0.0	323.7	49.6	1 587.5
57 - ÍNDICO ESTE	121.2	0.0	0.0	159.5	0.0	0.0	6.8	0.0	655.4	0.0	134.2	0.0	1 077.3
71 - PACÍFICO CENTRO OESTE	0.0	0.0	2.5	0.0	0.0	0.0	0.0	0.0	0.0	0.0	0.0	0.0	2.5
77 - PACÍFICO CENTRO ESTE	10.9	0.0	0.0	0.0	0.0	0.0	0.0	0.0	0.0	0.0	0.0	2.4	13.3
81 - PACÍFICO SUDOESTE	124.7	0.0	109.6	0.0	0.0	0.0	0.0	0.0	272.6	0.0	163.3	177.0	847.1
TOTAL GERAL	10 081.1	8 094.7	15 371.2	16 668.8	19 986.8	20 047.5	20 192.7	19 473.3	18 938.1	13 123.6	11 705.5	10 931.3	184 614.7

Nota - Inclui as quantidades retiradas, rejeitadas e os desembarques efectuados em portos não nacionais.

* Inclui todas as capturas efectuadas na área 21.

PRODUÇÃO - PESCA DO LARGO - 2014
CAPTURAS NA NAFO POR MÊS, DIVISÃO ESTATÍSTICA E ESPÉCIE
(Peso à Saída de Água)

= CONTINENTE =

Unidade: Tonelada

DIVISÃO/ESPÉCIE	PESO A SAÍDA DE ÁGUA												TOTAL
	JAN	FEV	MAR	ABR	MAI	JUN	JUL	AGO	SET	OUT	NOV	DEZ	
DIVISÃO 3L	0.0	0.0	278.3	52.3	172.2	255.7	467.3	156.6	749.6	0.0	368.8	123.1	2 623.9
Alabote da Gronelândia	0.0	0.0	270.6	52.3	163.6	169.7	304.4	48.6	267.6	0.0	106.8	56.8	1 440.4
Alabote do Atlântico	0.0	0.0	0.1	0.0	0.4	0.3	0.8	0.1	9.1	0.0	3.1	0.1	14.1
Bacalhau-do-Atlântico	0.0	0.0	0.0	0.0	0.0	0.1	3.1	0.6	25.4	0.0	7.4	1.6	38.0
Cantarilhos do Norte nep	0.0	0.0	4.0	0.0	0.0	14.4	149.4	104.7	415.1	0.0	246.2	54.5	988.4
Granadeiro	0.0	0.0	0.0	0.0	0.0	0.8	0.0	1.8	17.0	0.0	2.1	0.0	21.8
Peixe prata	0.0	0.0	3.1	0.0	2.8	68.9	3.1	0.4	3.1	0.0	0.0	5.0	86.4
Raias nep	0.0	0.0	0.4	0.0	0.5	0.7	0.1	0.4	0.9	0.0	0.8	0.6	4.2
Solha americana	0.0	0.0	0.0	0.0	4.0	0.5	3.6	0.0	11.1	0.0	2.0	2.2	23.4
Solhão	0.0	0.0	0.0	0.0	1.0	0.2	2.9	0.0	0.3	0.0	0.5	2.2	7.0
Tamboril americano	0.0	0.0	0.0	0.0	0.0	0.0	0.0	0.0	0.0	0.0	0.0	0.0	0.0
DIVISÃO 3M	0.0	208.2	1 163.1	725.0	1 298.9	1 032.1	1 905.9	1 456.1	548.9	221.7	884.2	568.9	10 012.9
Alabote da Gronelândia	0.0	0.0	84.8	18.4	40.2	103.9	194.7	68.5	58.1	0.0	1.6	41.6	611.8
Alabote do Atlântico	0.0	0.3	0.5	0.1	2.2	2.1	7.3	8.1	1.8	7.3	2.9	2.8	35.2
Arinca	0.0	0.0	0.0	0.0	0.0	2.1	0.1	0.7	0.5	33.2	66.2	35.9	138.7
Bacalhau-do-Atlântico	0.0	110.7	115.6	393.8	880.1	493.2	1 192.1	704.8	114.1	170.3	773.6	398.4	5 346.7
Cantarilhos do Norte nep	0.0	82.0	956.7	312.7	334.8	162.2	496.8	649.9	363.2	0.0	0.0	66.6	3 424.8
Granadeiro	0.0	0.0	0.0	0.0	0.0	19.8	0.0	0.1	5.9	0.0	0.5	0.0	26.3
Peixe prata	0.0	0.0	1.3	0.0	23.3	142.0	4.0	0.2	2.3	0.0	0.0	1.6	174.7
Raias nep	0.0	0.0	1.3	0.0	1.2	0.9	0.2	0.2	0.4	0.0	3.2	2.5	9.9
Solha americana	0.0	9.2	2.7	0.0	12.5	14.3	7.1	19.9	2.5	10.9	27.4	9.6	116.1
Solhão	0.0	1.1	0.2	0.0	4.6	91.5	3.1	1.7	0.1	0.0	8.8	9.8	121.0
Outras espécies	0.0	4.9	0.0	0.0	0.0	0.0	0.5	2.1	0.0	0.0	0.0	0.1	7.7
DIVISÃO 3N	0.0	178.8	19.9	0.0	83.8	169.4	19.0	1.6	98.7	16.1	12.6	392.7	992.6
Alabote da Gronelândia	0.0	0.0	0.0	0.0	5.4	16.7	2.3	0.0	35.6	0.0	0.0	0.0	60.0
Alabote do Atlântico	0.0	1.5	0.6	0.0	1.7	8.6	1.1	0.1	3.7	0.1	0.3	3.4	21.1
Bacalhau-do-Atlântico	0.0	18.0	5.3	0.0	0.9	8.5	0.2	0.0	2.7	0.1	0.1	11.5	47.3
Cantarilhos do Norte nep	0.0	25.7	13.5	0.0	43.8	66.8	15.2	0.6	36.6	15.3	7.3	92.5	317.3
Raias nep	0.0	83.2	0.3	0.0	1.0	38.6	0.0	0.0	12.2	0.4	4.6	237.4	377.8
Solha americana	0.0	18.9	0.2	0.0	0.3	9.5	0.1	0.0	2.8	0.2	0.2	29.8	62.1
Solha do Mar do Norte	0.0	17.6	0.0	0.0	0.0	5.2	0.0	0.0	0.7	0.0	0.0	14.0	37.5
Solhão	0.0	8.8	0.0	0.0	0.2	9.8	0.0	0.0	2.2	0.0	0.1	2.2	23.3
Tamboril americano	0.0	2.5	0.0	0.0	0.0	2.0	0.0	0.0	0.5	0.0	0.0	1.3	6.3
Tintureira	0.0	0.0	0.0	0.0	26.5	0.0	0.0	0.0	0.0	0.0	0.0	0.0	26.5
Outras espécies	0.0	2.7	0.0	0.0	4.0	3.7	0.1	0.6	1.7	0.0	0.0	0.5	13.3
DIVISÃO 3O	0.0	613.5	243.1	0.0	450.7	1 528.7	663.7	704.6	632.4	216.9	555.7	912.3	6 521.5
Abrótea-branca	0.0	53.3	0.2	0.0	6.5	38.3	1.5	26.9	2.4	0.3	4.7	15.4	149.4
Alabote do Atlântico	0.0	4.3	1.0	0.0	12.5	25.8	4.6	8.0	3.5	4.1	5.5	6.8	76.0
Arinca	0.0	30.5	0.0	0.0	2.5	36.3	0.0	16.2	3.1	0.2	1.5	8.7	99.0
Bacalhau-do-Atlântico	0.0	22.7	9.1	0.0	16.7	54.0	6.4	11.8	6.1	6.4	2.1	16.1	151.5
Cantarilhos do Norte nep	0.0	399.0	214.1	0.0	389.9	1 219.0	648.0	455.1	472.7	189.0	455.1	756.1	5 198.2
Pescada prateada	0.0	29.3	0.0	0.0	0.2	29.7	0.0	174.8	130.2	6.1	75.8	37.9	484.0
Raias nep	0.0	13.3	2.8	0.0	0.9	16.4	0.2	1.6	0.6	0.7	1.2	15.0	52.7
Solha americana	0.0	25.6	8.3	0.0	12.9	46.7	1.0	3.7	9.2	9.9	6.3	31.5	155.2
Solhão	0.0	20.7	7.3	0.0	5.8	47.0	1.9	1.0	1.3	0.0	2.7	13.1	101.0
Tamboril americano	0.0	5.9	0.1	0.0	0.0	8.4	0.0	5.5	1.9	0.2	0.8	3.7	26.4
Outras espécies	0.0	8.8	0.0	0.0	2.8	7.0	0.1	0.0	1.3	0.0	0.0	8.0	28.0
DIVISÃO 6H	0.0	0.0	0.0	0.0	0.0	0.0	0.0	15.4	0.0	0.0	3.8	0.0	19.2
Atum patudo	0.0	0.0	0.0	0.0	0.0	0.0	0.0	0.2	0.0	0.0	0.0	0.0	0.3
Escolar-preto	0.0	0.0	0.0	0.0	0.0	0.0	0.0	0.3	0.0	0.0	0.1	0.0	0.3
Espadarte	0.0	0.0	0.0	0.0	0.0	0.0	0.0	1.2	0.0	0.0	0.3	0.0	1.5
Tintureira	0.0	0.0	0.0	0.0	0.0	0.0	0.0	7.7	0.0	0.0	2.5	0.0	10.2
Tubarão anequim	0.0	0.0	0.0	0.0	0.0	0.0	0.0	6.0	0.0	0.0	0.9	0.0	6.9
TOTAL GERAL	0.0	1 000.6	1 704.3	777.2	2 005.7	2 985.8	3 055.9	2 334.2	2 029.6	454.7	1 825.1	1 996.9	20 170.0
Abrótea-branca	0.0	54.1	0.2	0.0	7.1	38.7	1.5	27.2	2.4	0.3	4.7	15.4	151.6
Alabote da Gronelândia	0.0	0.0	355.4	70.7	211.3	290.3	501.5	117.1	361.2	0.0	108.4	98.4	2 114.4
Alabote do Atlântico	0.0	6.0	2.2	0.1	16.8	36.8	13.8	16.3	18.1	11.5	11.8	13.1	146.4
Arinca	0.0	31.0	0.0	0.0	2.7	39.5	0.1	16.9	4.0	33.4	67.8	44.6	240.0
Atum patudo	0.0	0.0	0.0	0.0	0.0	0.0	0.0	0.2	0.0	0.0	0.0	0.0	0.3
Bacalhau-do-Atlântico	0.0	151.4	130.1	393.8	897.7	555.8	1 201.7	717.1	148.3	176.9	783.2	427.6	5 583.6
Camarão do Norte	0.0	0.8	0.0	0.0	0.0	0.0	0.0	0.0	0.0	0.0	0.0	0.0	0.8
Cantarilhos do Norte nep	0.0	506.8	1 188.4	312.7	768.5	1 462.4	1 309.3	1 210.3	1 287.6	204.3	708.6	969.8	9 928.6
Escamudo	0.0	1.2	0.0	0.0	0.0	0.0	0.0	0.0	0.0	0.0	0.0	0.3	1.5
Escolar-preto	0.0	0.0	0.0	0.0	0.0	0.0	0.0	0.3	0.0	0.0	0.1	0.0	0.3
Espadarte	0.0	0.0	0.0	0.0	0.0	0.0	0.0	1.2	0.0	0.0	0.3	0.0	1.5
Granadeiro	0.0	0.0	0.0	0.0	0.0	20.9	0.0	1.9	23.0	0.0	2.6	0.0	48.3
Peixe prata	0.0	0.0	4.4	0.0	26.3	212.8	7.2	0.6	6.6	0.0	0.0	7.0	265.0
Peixes lobo nep	0.0	0.0	0.0	0.0	0.0	0.0	0.5	2.0	0.0	0.0	0.0	0.0	2.5
Pescada prateada	0.0	35.0	0.0	0.0	0.2	29.7	0.0	175.1	130.3	6.1	75.8	37.9	490.0
Raias nep	0.0	96.5	4.7	0.0	3.6	56.5	0.5	2.3	14.1	1.1	9.8	255.5	444.6
Solha americana	0.0	53.7	11.2	0.0	29.7	71.1	11.9	23.7	25.6	21.0	35.8	73.2	356.9
Solha do Mar do Norte	0.0	25.1	0.0	0.0	0.0	12.2	0.0	0.0	2.1	0.0	0.0	21.7	61.1
Solhão	0.0	30.5	7.5	0.0	11.6	148.5	8.0	2.7	3.9	0.0	12.1	27.2	252.3
Tamboril	0.0	0.0	0.0	0.0	0.8	0.0	0.1	0.0	0.0	0.0	0.0	0.0	0.8
Tamboril americano	0.0	8.4	0.1	0.									

PRODUÇÃO - PESCA DO LARGO - 2014
CAPTURAS NAS ÁGUAS DA NORUEGA E SVALBARD POR MÊS E ESPÉCIE
(Peso à Saída de Água)

Unidade: Tonelada

ESPÉCIES	PESO À SAÍDA DE ÁGUA												TOTAL	
	Jan	Fev	Mar	Abr	Mai	Jun	Jul	Ago	Set	Out	Nov	Dez		
Alabote da Gronelândia	0.0	0.0	0.0	0.0	0.0	0.0	0.0	0.0	0.0	0.0	0.0	0.0	0.0	0.0
Alabote do Atlântico	0.0	0.0	0.0	0.0	1.4	0.0	0.0	0.0	0.0	0.0	0.0	0.0	0.0	1.4
Arinca	0.0	0.0	0.0	0.0	40.3	0.0	0.0	5.6	0.0	0.0	0.0	0.0	0.0	46.0
Bacalhau-do-Atlântico	0.0	0.0	0.0	0.0	2 004.3	0.0	0.0	658.4	0.0	0.0	0.0	0.0	0.0	2 662.6
Camarão do Norte	0.0	2.3	0.0	0.0	0.0	0.0	0.0	0.0	0.0	0.0	0.0	0.0	0.0	2.3
Cantarilhos do Norte nep	0.0	0.0	0.0	0.0	6.0	0.0	0.0	0.0	0.0	0.0	0.0	0.0	0.0	6.0
Escamudo	0.0	0.0	0.0	0.0	11.9	0.0	0.0	0.0	0.0	0.0	0.0	0.0	0.0	11.9
Peixe vermelho da fundura	0.0	0.0	0.0	0.0	0.0	0.0	0.0	0.0	0.0	0.0	1 158.1	0.0	0.0	1 158.1
Peixes lobo nep	0.0	0.0	0.0	0.0	0.0	0.0	0.0	4.6	0.0	0.0	0.0	0.0	0.0	4.6
Solha americana	0.0	0.0	0.0	0.0	0.0	0.0	0.0	1.3	0.0	0.0	0.0	0.0	0.0	1.3
TOTAL	0.0	2.3	0.0	0.0	2 064.0	0.0	0.0	669.9	0.0	0.0	1 158.1	0.0	0.0	3 894.2

**ESTIMATIVA DE CAPTURAS POR MÊS E PRINCIPAIS ESPÉCIES
OUTROS PESQUEIROS EXTERNOS
2014**

Unidade: Tonelada

ÁREA / DIVISÃO ESTATÍSTICA	JAN	FEV	MAR	ABR	MAI	JUN	JUL	AGO	SET	OUT	NOV	DEZ	TOTAL
27 - ATLÂNTICO NORDESTE (CIEM) (1)	815.4	621.3	3 970.8	3 258.1	2 308.1	193.7	143.8	1 057.8	594.6	403.8	1 466.4	152.1	14 985.8
Bacalhau-do-Atlântico	0.0	0.0	0.0	0.0	2 004.3	0.0	0.0	925.7	0.0	0.0	0.0	0.0	2 930.0
Carapau	124.5	158.5	40.9	118.4	137.0	133.8	38.3	29.0	463.6	319.0	218.8	75.4	1 857.2
Peixe vermelho da fundura	0.0	0.0	0.0	0.0	0.0	0.0	0.0	0.0	0.0	0.0	1 158.1	0.0	1 158.1
Sarda	493.8	360.5	3 778.0	3 053.4	1.2	0.8	0.2	0.1	2.0	1.7	4.6	1.9	7 698.1
Verdinho	153.8	29.6	50.7	62.1	60.7	43.2	19.0	0.0	12.6	45.9	29.2	0.9	507.6
Outras	43.3	72.7	101.2	24.3	105.0	15.8	86.4	103.0	116.2	37.3	55.7	73.9	834.8
31 - ATLÂNTICO CENTRO OESTE	0.0	0.0	0.0	0.0	0.0	0.0	0.0	15.4	0.0	0.0	0.0	0.0	15.4
Atum albacora	0.0	0.0	0.0	0.0	0.0	0.0	0.0	3.6	0.0	0.0	0.0	0.0	3.6
Atum patudo	0.0	0.0	0.0	0.0	0.0	0.0	0.0	2.2	0.0	0.0	0.0	0.0	2.2
Espadarte	0.0	0.0	0.0	0.0	0.0	0.0	0.0	1.2	0.0	0.0	0.0	0.0	1.2
Tintureira	0.0	0.0	0.0	0.0	0.0	0.0	0.0	5.8	0.0	0.0	0.0	0.0	5.8
Tubarão anequim de gadanha	0.0	0.0	0.0	0.0	0.0	0.0	0.0	0.9	0.0	0.0	0.0	0.0	0.9
Outras	0.0	0.0	0.0	0.0	0.0	0.0	0.0	1.7	0.0	0.0	0.0	0.0	1.7
34 - ATLÂNTICO CENTRO-ESTE (CECAF) (2)	94.7	129.6	313.8	265.4	464.8	287.2	313.5	135.4	96.4	206.1	155.0	71.2	2 533.1
Atum patudo	1.6	0.2	1.4	18.9	33.2	3.2	35.4	43.3	15.6	13.5	4.5	0.0	170.8
Atum voador	0.0	0.0	1.3	0.4	178.3	235.6	21.6	0.0	0.5	0.0	1.5	0.0	439.2
Espadarte	19.2	13.5	21.3	46.0	1.7	0.5	2.6	3.5	21.6	8.6	0.1	0.1	138.8
Peixe-espada preto	0.0	0.0	11.1	3.1	23.2	19.5	7.6	21.1	19.4	17.0	19.3	8.4	149.7
Tintureira	44.4	49.6	230.4	159.5	186.5	2.5	143.5	19.9	0.0	80.9	37.6	3.9	958.8
Outras	29.6	66.3	48.3	37.4	41.8	26.0	102.7	47.5	39.3	86.1	92.0	58.8	675.9
37 - MEDITERRÂNEO	0.0	0.0	11.9	7.1	28.2	8.1	2.1	7.7	4.3	16.2	10.3	3.9	99.7
Atum patudo	0.0	0.0	0.0	0.0	1.9	0.0	0.0	0.0	0.0	0.0	0.0	0.0	1.9
Atum voador	0.0	0.0	0.0	0.0	16.7	0.0	0.0	0.0	0.0	0.0	0.0	0.0	16.7
Gamba da Madeira	0.0	0.0	11.9	6.7	8.9	8.1	2.1	7.7	0.0	15.5	8.7	3.1	72.8
Raia longa	0.0	0.0	0.0	0.1	0.2	0.0	0.0	0.0	2.5	0.2	0.0	0.0	3.0
Tintureira	0.0	0.0	0.0	0.0	0.0	0.0	0.0	0.0	0.0	0.0	1.5	0.7	2.2
Outras	0.0	0.0	0.0	0.3	0.4	0.0	0.0	0.0	1.8	0.5	0.1	0.1	3.1
41 - ATLÂNTICO SUDOESTE	114.2	0.0	117.2	0.0	551.3	448.8	112.2	316.8	99.4	300.9	119.3	374.7	2 554.8
Atum albacora	0.6	0.0	0.4	0.0	0.9	31.3	0.2	2.3	0.0	0.0	0.0	0.0	35.5
Atum patudo	0.0	0.0	0.0	0.0	2.2	19.2	0.0	2.4	0.0	2.4	0.0	1.8	27.9
Espadarte	55.4	0.0	0.5	0.0	5.7	11.5	4.8	6.3	5.4	8.7	15.8	19.1	133.2
Tintureira	20.4	0.0	106.2	0.0	519.3	368.5	104.0	291.6	88.4	278.5	99.2	342.9	2 218.9
Tubarão anequim	37.9	0.0	10.1	0.0	22.1	6.4	3.3	11.4	5.6	11.3	4.3	10.8	123.2
Outras	0.0	0.0	0.0	0.0	1.1	11.9	0.0	2.7	0.0	0.1	0.0	0.1	15.9
47 - ATLÂNTICO SUDESTE	224.5	193.9	60.0	143.7	243.4	399.3	0.0	0.0	137.5	109.1	59.5	390.7	1 961.6
Atum patudo	13.9	0.0	0.0	1.3	0.0	7.5	0.0	0.0	5.1	0.0	0.3	21.4	49.6
Espadarte	3.8	0.5	24.9	27.2	14.3	56.1	0.0	0.0	0.0	12.7	0.0	56.2	195.6
Tintureira	175.9	159.4	30.6	105.6	164.2	231.9	0.0	0.0	132.4	83.3	52.2	294.1	1 429.6
Tubarão anequim	14.4	33.8	1.6	8.4	61.8	54.9	0.0	0.0	0.0	5.3	0.0	6.3	186.6
Veleiro	5.6	0.0	1.7	0.3	0.0	10.9	0.0	0.0	0.0	3.8	5.7	2.0	30.0
Outras	11.0	0.1	1.2	0.9	3.1	38.1	0.0	0.0	0.0	3.9	1.3	10.6	70.2
51 - OCEANO ÍNDICO OESTE	328.2	87.8	0.0	124.7	94.3	66.5	238.1	67.7	207.0	0.0	323.7	49.6	1 587.5
Atum albacora	3.1	10.5	0.0	0.0	17.5	0.0	12.7	0.0	0.9	0.0	0.0	0.0	44.7
Atum patudo	0.8	0.0	0.0	18.0	0.0	14.4	3.0	21.8	32.5	0.0	23.1	0.0	113.5
Espadarte	222.7	42.8	0.0	47.1	26.4	22.8	75.6	21.4	93.7	0.0	119.5	0.0	672.0
Tintureira	54.6	21.1	0.0	33.2	35.1	22.2	113.0	17.8	54.6	0.0	92.0	0.0	443.5
Tubarão anequim	29.1	6.9	0.0	4.6	12.2	5.5	22.8	6.1	15.0	0.0	30.9	0.0	133.0
Outras	17.8	6.5	0.0	21.8	3.1	1.6	11.1	0.6	10.3	0.0	58.3	49.6	180.6
57 - OCEANO ÍNDICO ESTE	121.2	0.0	0.0	159.5	0.0	0.0	6.8	0.0	655.4	0.0	134.2	0.0	1 077.3
Atum albacora	2.3	0.0	0.0	0.0	0.0	0.0	0.0	0.0	42.7	0.0	0.0	0.0	45.0
Atum patudo	0.0	0.0	0.0	12.0	0.0	0.0	0.6	0.0	61.4	0.0	1.9	0.0	75.8
Espadarte	85.3	0.0	0.0	108.9	0.0	0.0	3.4	0.0	325.1	0.0	70.7	0.0	593.5
Tintureira	26.2	0.0	0.0	28.8	0.0	0.0	1.7	0.0	159.3	0.0	55.2	0.0	271.2
Tubarão anequim	4.5	0.0	0.0	1.3	0.0	0.0	0.9	0.0	34.5	0.0	2.3	0.0	43.5
Outras	2.9	0.0	0.0	8.5	0.0	0.0	0.2	0.0	32.5	0.0	4.2	0.0	48.3
71 - PACÍFICO CENTRO OESTE	0.0	0.0	2.5	0.0	0.0	0.0	0.0	0.0	0.0	0.0	0.3	0.0	2.8
Dourado	0.0	0.0	0.6	0.0	0.0	0.0	0.0	0.0	0.0	0.0	0.0	0.0	0.6
Espadim negro	0.0	0.0	0.3	0.0	0.0	0.0	0.0	0.0	0.0	0.0	0.0	0.0	0.3
Gata	0.0	0.0	0.0	0.0	0.0	0.0	0.0	0.0	0.0	0.0	0.3	0.0	0.3
Tintureira	0.0	0.0	1.3	0.0	0.0	0.0	0.0	0.0	0.0	0.0	0.0	0.0	1.3
Tubarão anequim	0.0	0.0	0.3	0.0	0.0	0.0	0.0	0.0	0.0	0.0	0.0	0.0	0.3
Outras	0.0	0.0	0.0	0.0	0.0	0.0	0.0	0.0	0.0	0.0	0.0	0.0	0.0
77 - PACÍFICO CENTRO ESTE	10.9	0.0	0.0	0.0	0.0	0.0	0.0	0.0	0.0	0.0	0.0	2.4	13.3
Atum patudo	0.3	0.0	0.0	0.0	0.0	0.0	0.0	0.0	0.0	0.0	0.0	0.0	0.3
Espadarte	0.0	0.0	0.0	0.0	0.0	0.0	0.0	0.0	0.0	0.0	0.0	1.8	1.8
Espadim negro	6.7	0.0	0.0	0.0	0.0	0.0	0.0	0.0	0.0	0.0	0.0	0.0	6.7
Tintureira	1.4	0.0	0.0	0.0	0.0	0.0	0.0	0.0	0.0	0.0	0.0	0.5	1.9
Tubarão anequim	2.2	0.0	0.0	0.0	0.0	0.0	0.0	0.0	0.0	0.0	0.0	0.1	2.3
Outras	0.2	0.0	0.0	0.0	0.0	0.0	0.0	0.0	0.0	0.0	0.0	0.0	0.2
81 - PACÍFICO SUDOESTE	124.7	0.0	109.6	0.0	0.0	0.0	0.0	0.0	272.6	0.0	163.3	177.0	847.1
Espadarte	0.0	0.0	0.0	0.0	0.0	0.0	0.0	0.0	14.0	0.0	1.3	8.8	24.1
Espadim negro	55.4	0.0	48.0	0.0	0.0	0.0	0.0	0.0	132.2	0.0	12.0	92.3	339.9
Gata	0.0	0.0	0.0	0.0	0.0	0.0	0.0	0.0	0.0	0.0	119.2	0.0	119.2
Tintureira	40.8	0.0	29.7	0.0	0.0	0.0	0.0	0.0	64.4	0.0	9.0	45.6	189.5
Tubarão anequim	23.4	0.0	11.6	0.0	0.0	0.0	0.0	0.0	38.3	0.0	2.4	18.4	94.0
Outras	5.1	0.0	20.3	0.0	0.0	0.0	0.0	0.0	23.6	0.0	19.4	12.0	80.4
TOTAL GERAL	1 833.8	1 032.5	4 585.8	3 958.5	3 690.1	1 403.6	816.5	1 600.7	2 067.1	1 036.2	2 432.1	1 221.5	25 678.3

(1) Não estão contempladas as Divisões estatísticas correspondentes à ZEE do Continente e ZEE da Região Autónoma dos Açores, Divisões IX e X da área de pesca 27.

(2) Não está contemplada a Divisão estatística correspondente à ZEE da Região Autónoma da Madeira, Divisão 34.1.2. da área de pesca 34.

IV - PRODUÇÃO SECUNDÁRIA

PRODUÇÃO DE CONGELADOS - 2014

ESTIMATIVA DE DESEMBARQUE

(Peso à Descarga)

= CONTINENTE =

Unidade: Tonelada

ESPÉCIE	PORTOS NACIONAIS	PORTOS NÃO NACIONAIS	TOTAL
ABRÓTEAS	33.0	83.0	116.0
ATUM E SIMILARES	45.0	2 477.0	2 522.0
BACALHAU	3 264.0	2 733.0	5 997.0
CAMARÕES	0.0	46.0	46.0
CANTARILHOS	3 549.0	6 567.0	10 116.0
CARANGUEJOS	0.0	5.0	5.0
CAVALA	12.0	0.0	12.0
CHERNE	2.0	7.0	9.0
CHOCO	0.0	9.0	9.0
GAMBAS	9.0	0.0	9.0
IMPERADOR	1.0	0.0	1.0
LAGOSTAS E LAVAGANTE	0.0	21.0	21.0
LAGOSTIM	1.0	4.0	5.0
OUTRAS PESCADAS	78.0	402.0	480.0
POLVOS	0.0	1.0	1.0
POTAS	0.0	17.0	17.0
RAIAS	13.0	432.0	445.0
SOLHAS	30.0	310.0	340.0
TAMBORIL	5.0	16.0	21.0
MOLUSCOS DIVERSOS	0.0	4.0	4.0
CRUSTÁCEOS DIVERSOS	0.0	77.0	77.0
DIVERSOS	1 139.0	6 703.0	7 842.0
TOTAL	8 181.0	19 914.0	28 095.0

Nota: Neste quadro estão incluídas as quantidades de congelados transbordadas para outras embarcações ou contentores.

PRODUÇÃO NACIONAL DE SAL MARINHO - 2014
TOTAL ANUAL POR REGIÃO/SALGADO

=CONTINENTE=

SALGADO	Nº DE SALINAS EM ACTIVIDADE	ÁREA (ha)	QUANTIDADE (ton)
NORTE	0	0	0
CENTRO	9	16	367
AVEIRO	1	4	80
FIGUEIRA DA FOZ	8	12	287
LISBOA	0	0	0
TEJO	0	0	0
SADO	0	0	0
ALENTEJO	1	48	1 512
TEJO	0	0	0
SADO	1	48	1 512
ALGARVE	29	1 030	94 442
ALGARVE	29	1 030	94 442
TOTAL	39	1 094	96 321

V - COMÉRCIO EXTERNO

**BALANÇA COMERCIAL DOS PRODUTOS DA PESCA
2012 A 2014**

TIPO DE COMERCIALIZAÇÃO	ENTRADAS (*)						SAÍDAS (*)					
	2012 (def)		2013 (def)		2014 (prov)		2012 (def)		2013 (def)		2014 (prov)	
	QUANT. (tons)	VALOR (mil euros)	QUANT. (tons)	VALOR (mil euros)	QUANT. (tons)	VALOR (mil euros)	QUANT. (tons)	VALOR (mil euros)	QUANT. (tons)	VALOR (mil euros)	QUANT. (tons)	VALOR (mil euros)
CAP. 03	394 993.3	1 327 261.4	413 953.4	1 270 406.4	422 475.0	1 394 442.1	175 100.2	586 072.1	192 781.3	584 727.9	204 568.8	673 310.1
03.01 Peixe Vivo	675.6	14 781.8	626.1	14 044.8	569.6	10 560.9	791.1	6 995.1	791.0	4 582.3	776.4	2 595.1
03.02 Peixe Fresco e Refrigerado	70 818.5	227 905.5	67 859.1	235 995.9	73 250.6	262 252.2	50 174.1	129 174.6	44 043.7	110 397.7	38 099.7	114 956.5
03.03 Peixe Congelado	146 178.3	343 442.9	158 443.3	334 124.8	158 481.1	343 625.8	51 926.1	115 923.7	66 863.2	148 321.9	79 041.1	176 335.1
03.04 Filetes	27 327.6	89 177.8	30 058.9	88 683.5	30 495.9	100 069.5	15 588.4	62 969.7	18 143.8	69 248.4	16 873.9	72 020.8
03.05 Salgados	64 715.8	313 727.9	70 857.2	282 350.6	64 218.5	278 112.2	12 360.1	71 983.9	14 779.4	70 824.0	13 286.6	63 962.6
03.06 Crustáceos	30 417.4	157 558.1	27 239.4	156 742.4	32 796.9	214 172.7	12 561.3	68 924.9	9 860.2	56 203.8	11 225.4	78 322.8
03.07 Moluscos	54 692.0	180 237.1	58 833.0	158 303.1	62 625.9	185 359.6	31 676.4	130 015.2	38 280.9	125 076.2	45 219.4	164 895.7
03.08 Outros Invertebrados	168.2	430.2	36.3	161.4	36.7	289.2	22.8	85.2	19.1	73.5	46.3	221.5
15.04 Gorduras e Oleos de Peixe	775.8	2 107.4	687.7	2 321.5	1 008.8	5 217.6	996.7	4 032.7	1 380.0	4 330.4	3 739.7	6 665.4
16.04 Preparações e Conservas e Semi-Conservas de Peixe	28 453.5	101 786.0	36 522.0	143 223.0	41 202.8	142 477.3	42 018.1	178 340.5	49 178.0	206 602.6	50 127.2	192 922.1
16.04.13 Sardinha	39.2	248.2	91.6	483.4	142.4	591.7	5 363.2	26 507.4	6 012.0	32 593.0	4 258.6	23 688.4
16.04.14 Atuns	13 498.2	64 307.1	18 312.7	94 874.1	22 045.5	98 335.1	8 595.1	44 949.8	10 031.8	56 297.9	14 012.8	62 964.5
16.04.15 Sarda e Cavala	543.2	888.3	784.5	1 219.1	1 165.3	2 658.4	8 163.1	40 614.7	8 185.7	37 320.4	9 094.8	40 218.5
Outras	14 373.0	36 342.4	17 333.2	46 646.5	17 849.6	40 892.1	19 896.7	66 268.6	24 948.5	80 391.4	22 761.0	66 050.7
16.05 Preparações e Conservas de Crustáceos e Moluscos	3 253.1	13 938.0	2 760.6	12 734.4	4 270.8	15 063.3	2 103.7	7 575.9	3 462.8	11 937.6	4 225.8	14 322.5
19.02.20.10 Massas de Peixe	276.2	562.6	308.5	556.2	354.2	603.5	402.8	1 285.4	433.1	1 466.4	407.5	1 472.4
23.01.20 Farinhas de Peixe	5 679.2	4 762.8	5 758.9	5 581.2	3 946.4	4 611.1	2 193.4	1 738.4	4 537.1	4 048.6	5 339.4	4 488.2
TOTAL	433 431.2	1 450 418.2	459 991.1	1 434 822.7	473 257.9	1 562 415.0	222 815.0	779 045.1	251 772.3	813 113.5	268 408.3	893 180.7

(*) O Total do Cap 03 - Peixes, Crustáceos e Moluscos não corresponde à soma dos Sub-totais por incorporação de um ajustamento.

Fonte: Instituto Nacional de Estatística

ANEXOS

NOMES DAS ESPÉCIES E DOS GRUPOS DE ESPÉCIES UTILIZADOS

NOME ESTATÍSTICO	DESIGNAÇÃO DESEJÁVEL	OUTRAS DESIGNAÇÕES
ENGUIAS	ENGUIA EUROPEIA	ENGUIA
LAMPREIA	LAMPREIA DO MAR	LAMPREIA
SÁVEL	SÁVEL	
SAVELHA	SAVELHA	
DIVERSOS (Peixes de águas doce e salobra)	ALOSA-AZUL ALOSA-CINZENTA ALOSAS BARBO-COMUM CARPA ESTURJÃO LÚCIO PARDELHAS PIMPÃO SALMÃO DO ATLÂNTICO SALMÃO-VERMELHO TENCA TRUTA ARCO-ÍRIS TRUTA COMUM TRUTA MARISCA	SARMÃO SALMÃO SALMÃO-DO-PACIFICO TINCA TRUTA, TRUTA SALMONADA TRUTA FARIO (AQUICULTURA) TRUTA, TRUTA COMUM
ABRÓTEAS E SIMILARES	ABRÓTEA-BRANCA ABRÓTEA-DA-COSTA ABRÓTEA-DO-ALTO ABRÓTEAS ABRÓTEA-VERMELHA ARINCA BACALHAU-DA-GRONELÂNDIA BACALHAU-DO-ÁRTICO BACALHAU-DO-ATLÂNTICO BACALHAU-POLAR BOLOTA DONZELA-AZUL DONZELA-DA-PEDRA ESCAMUDO FALSA-ABRÓTEA FANCA DA NORUEGA MARUCA TOMECODE	ABRÓTEA ABRÓTEA ABRÓTEA, JULIANA (RAA) ABRÓTEA ALECRIM BACALHAU ZARBO LINGUE, LINGUE-AZUL, MARUCA-AZUL LINGUE, LINGUE-DA-PEDRA, PESCADA-DOS-AÇORES ESCAMUDO NEGRO LINGUE, DONZELA
AREEIRO	AREEIRO AREEIRO QUATRO MANCHAS CARTA-DO-MEDITERRÂNEO CARTAS NEP	CARTA AREEIRO, CARTA
ATUNS E SIMILARES	ATUM ALBACORA ATUM DO SUL ATUM PATUDO ATUM RABILHO ATUM VOADOR ATUM-BARBATANA-NEGRA ATUM-RABILHO-DO-PACÍFICO	ATUM, GALHA A RÉ, GALHA AMARELA ATUM ATUM, RABILO, RABIL ATUM, GERMÃO ATUM

NOMES DAS ESPÉCIES E DOS GRUPOS DE ESPÉCIES UTILIZADOS

NOME ESTATÍSTICO	DESIGNAÇÃO DESEJÁVEL	OUTRAS DESIGNAÇÕES
	ATUNS NEP	
	ESPADIM ÁGUIA	ESPADIM, ESPADIM DO MEDITERRÂNEO
	ESPADIM AZUL DO ATLÂNTICO	ESPADIM
	ESPADIM BICUDO	ESPADIM-BICUDO, MARLIM-BICUDO, PETO (RAM)
	ESPADIM BRANCO DO ATLÂNTICO	ESPADIM, PETO (RAM)
	ESPADIM DE BICO CURTO	
	ESPADIM NEGRO	ESPADIM
	ESPADIM RAIADO	
	ESPADINS NEP	
	GAIADO	BONITO, ATUM, RAIADO
	JUDEU	
	JUDEU LISO	CHAPOUTO, JUDEU
	MERMA	BONITO
	SARRAJÃO	SERRAJÃO, BONITO, SERRA
	VELEIRO	VELEIRO DO ATLÂNTICO
	VELEIRO	VELEIRO DO INDO-PACÍFICO
BADEJO	BADEJO	
BARROSO	BARROSO	TUBARÃO, XARA BRANCA, RAMUDO (RAM)
BESUGO	BESUGO	
BICA	BICA	
BIQUEIRÃO	BIQUEIRÃO	
CAÇÕES	CAÇÃO LISO	CAÇÃO, CANEJA
	CAÇÃO PINTADO	CAÇÃO
	CAÇÕES NEP	
CARAPAU	CARAPAU	CHICHARRO
CARAPAU NEGRÃO E SIMILARES	CARAPAU AMARELO	CHARRO-AMARELO
	CARAPAU DO MEDITERRÂNEO	CHARRO
	CARAPAU NEGRÃO	CHICHARRO NEGRÃO, CHICHARRO (RAA) (RAM), CHICHARRO DO ALTO (RAA)
	CHARUTEIRO CATARINO	
	CHARUTEIRO-AZEITE	
	CHARUTEIROS	
	ENCHARÉU	XARÉU, XARÉU BICUDO
	ÍRIO	LÍRIO
	PALOMBETA	
	PEIXE PILOTO	ROMEIRO
	SEREIA CAMOCHILO	SEREIA, PROMBETA, POMBETA, CABRA (RAA), FACAIO
	SEREIAS	
	XARÉU AZUL	XARÉU, LÍRIO DE SERRA, ÍRIO DE SERRA
	XARÉU MACOA	XARÉU
	XARÉUS	CHARROS
CAVALA	CAVALA	
	CAVALA NEP	
CHERNE	CHERNE LEGÍTIMO	CHERNE, CHERNOTE
CONGRO	CONGRO	SAFIO, URTIGA (RAA)

NOMES DAS ESPÉCIES E DOS GRUPOS DE ESPÉCIES UTILIZADOS

NOME ESTATÍSTICO	DESIGNAÇÃO DESEJÁVEL	OUTRAS DESIGNAÇÕES
CORVINAS	CORVINA LEGÍTIMA	CORVINA
	CORVINAS NEP	
	CORVINATA REAL	CORVINATA
DOURADA	DOURADA	
ESPADARTE	ESPADARTE	AGULHÃO (RAA), PEIXE AGULHA (RAM)
ESPARÍDEOS DIVERSOS	BICA BUÇO	BICA
	BOGA DO MAR	BOGA
	CACHUCHO	
	CACHUCHO DENTÃO	CACHUCHO
	CAPATÃO LEGÍTIMO	PARGO, PARGO CAPATÃO
	CHOUPA	
	DENTÃO DE ANGOLA	DENTÃO
	DENTÕES NEP	
	DOBRADIÇA	DOBRADA
	FERREIRA	
FANECA	GORAZ	PEIXÃO, CARAPAU (RAA)
	SALEMA	
	FANECA	
GAROPAS E SIMILARES	CANÁRIO DO MAR	ANDORINHO, IMPERADOR (RAM)
	GAROUPA CHUMBO	GAROUPA, BADEJO (RAM)
	GAROUPA LEGÍTIMA	GAROUPA
	GAROPAS BADEJO	BADEJO (RAA) (RAM)
	GAROPAS NEP	
	MERO	
	MERO LEGÍTIMO	
	ROBALO DO NORTE	
	ROBALO MUGE	
	SERRANO ALECRIM	GAROUPA DO ALTO
SERRANO DE ROLO	GAROUPA	
SERRANOS NEP	SERRÃO	
JULIANA	JULIANA	PALOCO
LINGUADO	LINGUADO DA AREIA	LINGUADO, MACACA
	LINGUADO DA GUINÉ	LINGUA
	LINGUADO LEGÍTIMO	LINGUADO
	LINGUADOS NEP	
LIXA	LIXA	TUBARÃO, XARA (RAA), XARA BRANCA (RAM)
	LIXA BARBATANA CURTA	
PARGOS	PARGO LEGÍTIMO	PARGO, PARGUETE
	PARGO RUÇO	PARGO-AMARGO, PARGO-BOI, RUÇO, SOLAPA
	PARGO SÊMOLA	PARGO SÊMOLA, PARGO, SÊMEA, PARGO DE RISCAS
	PARGO-CAPELO	PARGO-DE-BANDEIRA (RAM), CAPATÃO-DE-BANDEIRA
	PARGOS NEP	
PATA-ROXAS	PATA ROXA DENISA	PATA ROXA
	PATA ROXAS NEP	
PEIXE-ESPADA	PEIXE-ESPADA	PEIXE CINTO (RAM)
	PEIXE-ESPADA	PEIXE ESPADA BRANCO

NOMES DAS ESPÉCIES E DOS GRUPOS DE ESPÉCIES UTILIZADOS

NOME ESTATÍSTICO	DESIGNAÇÃO DESEJÁVEL	OUTRAS DESIGNAÇÕES
PEIXE-ESPADA PRETO	PEIXE-ESPADA INTERMÉDIO PEIXE-ESPADA PRETO	PEIXE-ESPADA PRETO (RAA) (RAM) ESPADA, ESPADA PRETO
PEIXES CHATOS	ALABOTE DA GRONELÂNDIA ALABOTE DO ATLÂNTICO AZEVIÀ RAIADA AZEVIAS NEP CARTA DE OLHOS GRANDES LÍNGUA PREGADO RODOVALHO SOLHA AMERICANA SOLHA DE INVERNO SOLHA DO MAR DO NORTE SOLHA ESCURA DO MAR DO NORTE SOLHA LIMÃO SOLHÃO	ALABOTE AZEVIÀ MALACUECO SOLHA LINGUA SOLHA SOLHA SOLHA, SOLHA PINTA AMARELA, LIMANDA SOLHA, LIMANDA SOLHA
PESCADA	PESCADA BRANCA PESCADAS	PESCADA, MARMOTA BRANCA
RABETA E SIMILARES	CALAFATE RABETA AFRICANA RAINHA SENEGAL RAINHAS NEP	CALAFATE DE RISCAS RABETA
RAIAS	RAIA BICUDA RAIA DE BIGELOW RAIA DE DOIS OLHOS RAIA DE QUATRO OLHOS RAIA DE S. PEDRO RAIA LENGÀ RAIA MANCHADA RAIA PONTUADA RAIA REPREGADA RAIAS NEP	RAIA (RAA) RAIA RAIA
ROBALOS	ROBALO BAILA ROBALO LEGÍTIMO ROBALOS NEP	BAILA ROBALO, ROBALETE
RUIVO	RUIVO	
SALMONETES	SALMONETE SALMONETE DA VAZA SALMONETE DO ALTO SALMONETE LEGÍTIMO SALMONETES NEP	SALMONETE DO ALTO SALMONETE
SARDA	SARDA	
SARDINHA	SARDINHA	
SARGO SAFIA	SAFIA	MUCHARRA, SEIFIA (RAM)
SARGOS	SARGO ALCORRAZ	SARGO, ALCORRAZ

NOMES DAS ESPÉCIES E DOS GRUPOS DE ESPÉCIES UTILIZADOS

NOME ESTATÍSTICO	DESIGNAÇÃO DESEJÁVEL	OUTRAS DESIGNAÇÕES
	SARGO BICUDO	SARGO
	SARGO DA AMÉRICA DO NORTE	SARGO AMERICANO
	SARGO LEGÍTIMO	SARGO, SARGUETE, PALMEIRO
	SARGO VEADO	SARGO, SARGO VERDE
	SARGOS NEP	
SOLHAS	SOLHA DA PEDRA	SOLHA
	SOLHA LEGÍTIMA	SOLHA, SOLHA AVESSA
TAMBORIL	TAMBORIL	PANADEIRA
	TAMBORIL AFRICANO	
	TAMBORIL AMERICANO	
	TAMBORIL PRETO	TAMBORIL
	TAMBORIS	
TUBARÕES E RAIAS DIVERSOS	ANJO DE MALHAS	
	ANJOS NEP	
	ARREGANHADA	BOCA, NEGRA, RISOTA
	BICO DOCE	ALBAFAR BRAVO, TUBARÃO
	CAÇÃO-TORTO	
	CAROCHO	TUBARÃO, XARA PRETA
	CORNUDA	TUBARÃO, TUBARÃO MARTELO
	GALHUDO MALHADO	GALHUDO, TUBARÃO
	GATA	GATA LIXA
	LEITÃO	
	LIXINHAS DA FUNDURA NEP	LIXINHAS DA FONDURA
	MARRACHO DE COVAS	
	PERNA DE MOÇA	CAÇÃO
	PERNAS DE MOÇA NEP	CAÇÃO
	RATÃO	RATÃO ÁGUIA (RAM)
	SAPATA	SAPATA BRANCA, TUBARÃO
	SAPATA PRETA	TUBARÃO, SAPATA DE NATURA (RAM)
	SAPATA-ÁSPERA	SAPATA (RAM)
	SAPATA-GUILHA	SAPATA (RAM)
	TINTUREIRA	TUBARÃO, QUELHA, GUELHA
	TREMELGAS NEP	TREMEDEIRA (RAM)
	TUBARÃO ALBAFAR	TUBARÃO, ALBAFAR
	TUBARÃO ANEQUIM	TUBARÃO, RINQUIM, ANEQUIM, MARRACHO (RAM)
	TUBARÃO ANEQUIM DE GADANHA	
	TUBARÃO CORRE COSTA	TUBARÃO
	TUBARÃO CROCODILO	
	TUBARÃO DA GRONELÂNDIA	TUBARÃO
	TUBARÃO DE PONTAS BRANCAS	TUBARÃO
	TUBARÃO DE PONTAS NEGRAS	TUBARÃO
	TUBARÃO DE SÃO TOMÉ	TUBARÃO, TUBARÃO BRANCO
	TUBARÃO FAQUETA	TUBARÃO
	TUBARÃO FRADE	TUBARÃO
	TUBARÃO LUSITANO	TUBARÃO
	TUBARÃO LUZÍDIO	TUBARÃO
	TUBARÃO PREGO	TUBARÃO
	TUBARÃO RAPOSO	TUBARÃO, ZORRO, PEIXE RATO (RAM)
	TUBARÃO RAPOSO OLHUDO	TUBARÃO RAPOSO, TUBARÃO, PEIXE RATO (RAM)
	TUBARÃO SARDO	TUBARÃO, MARRACHO
	TUBARÕES MARRACHO NEP	
	TUBARÕES MARTELO NEP	
	TUBARÕES NEP	

NOMES DAS ESPÉCIES E DOS GRUPOS DE ESPÉCIES UTILIZADOS

NOME ESTATÍSTICO	DESIGNAÇÃO DESEJÁVEL	OUTRAS DESIGNAÇÕES
	UGE	RATÃO (RAA) (RAM)
	UGE DE CARDAS	UGE
	UGE MANTA	UGE, BREAMANTA
	UGES NEP	RATÕES (RAM)
	VIOLAS NEP	
	XARA PRETA DE NATURA	XARA PRETA DE NATURA (RAM)
VERDINHO	VERDINHO	PICHELIM
XAPUTA	XAPUTA	FREIRA, CHAPUTA
DIVERSOS (Peixes Marinhos)	AGULHA	PEIXE-AGULHA, AGULHINHA
	AGULHÃO	
	ALCARRAZ	ALFONSINHO, ALCARAZ, FOLIÃO (RAA)
	ANCHOVA	ENCHOVA
	ARENQUE	
	ARGENTINAS	
	AZEVIA	LINGUADO (RAM)
	BACALHAU AUSTRAL	
	BAGRES NEP	
	BARBUDOS NEP	
	BICUDA	BARRACUDA
	BICUDA DE CABO VERDE	BICUDA
	BODIÃO	BODIÃO
	BODIÃO CANÁRIO	PEIXE REI DO ALTO (RAA)
	BODIÃO DENTE DE CÃO	BODIÃO, PEIXE CÃO, GAIO
	BODIÃO RETICULADO	BODIÃO VERMELHO, BODIÃO
	BODIÃO VERDE	BODIÃO, MARACOTO (RAA), TRUTA VERDE, TRUTA DA COSTA (RAM)
	BODIÃO VERDE	BODIÃO, RAINHA (RAA)
	BODIÃO VIDRÃO	BODIÃO, TRUTA, TRUTA-DO-ALTO (RAM)
	BOQUEIRÃO	PARALIS (A), BOQUEIRÃO (M)
	CABEÇUDOS NEP	
	CABOZ NEGRO	CABOZ, CARDOSA
	CABOZES DO ATLÂNTICO	
	CABRA CABAÇO	RUIVO, CABRA
	CABRA DE BANDEIRA	CABRINHA
	CABRA LIRA	CABRA LIRIO
	CABRA MORENA	
	CABRA VERMELHA	
	CABRAS NEP	
	CANGULO	PAMPO-DE-SINES, PEIXE-PORCO
	CANGULOS NEP	
	CANTARILHO DOS MARES DO NORTE	PEIXE VERMELHO
	CANTARILHO LEGÍTIMO	CANTARILHO, CANTARILHO DO ATLÂNTICO, CANTARIL, BOCA NEGRA
	CANTARILHO REQUEIME	CANTARILHO, BAGRE (RAA), REQUEME
	CANTARILHOS DO NORTE NEP	
	CANTARILHOS NEP	
	CAPASSECA	
	CAPELIM	
	CARAPAU DO CUNENE	
	CARDEAL	R A MADEIRA
	CASTANHETA	CASTANHETA BAIA, CASTANHETA BRANCA (RAM)
	CASTANHETA	
	CASTANHETA PRETA	CASTANHETA, CASTANHETA AZUL

NOMES DAS ESPÉCIES E DOS GRUPOS DE ESPÉCIES UTILIZADOS

NOME ESTATÍSTICO	DESIGNAÇÃO DESEJÁVEL	OUTRAS DESIGNAÇÕES
	CELINDRA	TOMASINO, TRISTE LINDA
	CELINDRA	
	CHARROCO	ENCHARROCO
	COLO COLO	RONCADOR
	DOURADO	DOIRADO, DOURADA (RAM)
	DOURADO	R A MADEIRA
	EPERLANO EUROPEU	PEIXE DE CHEIRO
	ESCOLAR	CHOCOLATE
	ESCOLAR BRANCO	PEIXE COELHO
	ESCOLAR-PRETO	ESCOLAR DE NATURA (RAM)
	ESCORPIÕES NEP	
	ESGANA GATAS	
	ESPADILHA	
	FANEÇÃO	
	FREIRA DE NATURA	R A MADEIRA
	FURA VASOS	
	GALEOTAS NEP	
	GALO BRANCO	PEIXE GALO
	GALO NEGRO	PEIXE GALO, PEIXE SÃO PEDRO
	GALUCHA	
	GRANADEIRO	LAGARTIXA-DA-ROCHA
	GRANADEIROS	LAGARTIXAS, LAGARTIXA-DO-MAR (RAM)
	IMPERADOR	ALFONSINHO-DE-COSTA-LARGA, ALFONSIM-DE-COSTA-LARGA
	IMPERADOR-DE-COSTA-ESTREITA	SELONGO, ALFONSIM, ALFONSINHO-DE-COSTA-ESTREITA, ALFONSIM-DE-COSTA-ESTREITA
	IMPERADORES	
	JUDIA	PEIXE REI (RAA)
	LAGARTO-DA-COSTA	PEIXE-LAGARTO
	LAGARTO-DA-COSTA	R A MADEIRA
	LAGARTO-DA-GUINÉ	PEIXE-LAGARTO-DO-ALTO
	LAIBEQUE	
	LÍNGUA-DE-CÃO	LINGUA-DE-CÃO-DAS-CANÁRIAS (SANCHES)
	LÍNGUAS DE CÃO NEP	
	LÍRIO	PEIXE ESPADA LÍRIO
	LIRO IMPERIAL	CHOUPA (RAA), LÍRIO (RAM)
	LUCIANO	CASTANHOLA
	LUCIANO LARANJA	
	LUCIANOS NEP	
	MARLONGA NEGRA	ROBALO, PEIXE GELO DO ANTÁRTICO
	MARUCA ROSA	MARUCA
	MORA	MELGA, ROBALDO BRANCO, RIBALVO, ABRÓTEA DO ALTO (RAM)
	MOREÃO	MOREIA, MOREÃO-DE-NATURA (RAM)
	MOREÃO CASTANHO	MOREIA, MOREÃO
	MOREIA	MOREIA PINTADA, MOREIA AMARELA, MOREIA-PRETA (RAA) (RAM)
	MOREIA PRETA	
	MOREIAS	
	MOREIA-SERPENTE	MOREIA-VÍBORA (RAA), VÍBORA (RAA)
	MUJA	TAÍNHA, LIÇA, MUGE
	NOTOTÉNIA DA PATAGÓNIA	
	OLHO-DE-VIDRO	PEIXE-RELÓGIO
	OLHO-DE-VIDRO-LARANJA	ARREGALADO, PEIXE-RELÓGIO

NOMES DAS ESPÉCIES E DOS GRUPOS DE ESPÉCIES UTILIZADOS

NOME ESTATÍSTICO	DESIGNAÇÃO DESEJÁVEL	OUTRAS DESIGNAÇÕES
	OLHUDO	ESCAMUDA, JORDÃO, CHINO, CARDINAL, SALMONETE DA FUNDURA, ROBALDO PRETO, SALMONETE DO FUNDO
	PALMA	
	PALMA ESPINHOSA	
	PALOMETA	BONITO DENTE DE CÃO
	PAMPO	RANHOSO
	PAPAGAIO VELHO	BODIÃO, VEJA, VEJO, VEJA PARDA
	PEIXE ARANHA MAIOR	PEIXE ARANHA
	PEIXE CRAVO	
	PEIXE LAPA	LUMPO
	PEIXE LOBO	PEIXE LOBO MALHADO, GATA
	PEIXE LOBO RISCADO	PEIXE LOBO
	PEIXE LUA	
	PEIXE PRATA	GRANADEIRO
	PEIXE VERMELHO DA FUNDURA	
	PEIXE-ARANHA	R A MADEIRA
	PEIXE-CAVALO	PEIXE-ÁGUA (RAM)
	PEIXE-COELHO DE NATURA	R A MADEIRA
	PEIXE-REAL	R A MADEIRA
	PEIXE-REI	LIGUEIRÃO, GUELRO (RAM)
	PEIXE-REI-VERDE	PEIXE-REI
	PEIXES ARANHA NEP	
	PEIXES LOBO NEP	
	PEIXES MARINHOS DIVERSOS	PEIXES DIVERSOS
	PEIXES-VOADORES	
	PEIXE-VIDRO	R A MADEIRA
	PESCADA ARGENTINA	
	PESCADA DA ÁFRICA DO SUL	PESCADA, PESCADA DO CABO
	PESCADA DA NAMÍBIA	PESCADA DO SUDOESTE AFRICANO, PESCADA DO CABO
	PESCADA DE ANGOLA	PESCADA
	PESCADA DE CAUDA AZUL	GRANADEIRO DA PATAGÓNIA
	PESCADA DO CHILE	
	PESCADA NEGRA	PESCADA, MARMOTA NEGRA
	PESCADA PRATEADA	PESCADA
	PIMPIM	TEM-TE EM PÉ, MINI SAIA
	POMBO	PARGO MULATO
	PORCO	PORCO MARINHO, TAMBOR, TUBARÃO-PORCO
	PREGUIÇOSA BRANCA	PATRUCA (A), PREGUIÇOSA (M)
	RASCASSO VERMELHO	ROCAZ, RASCASSO, PEIXE CARNEIRO
	RASCASSOS NEP	
	RISCADO	RONCADOR, RONCADOR RISCADO
	RONCADOR BRAVURA	RONCADOR
	RONCADOR DE PINTAS	RONCADOR
	RONCADORES NEP	RONCADORES
	SARDINELA DA MADEIRA	ARENQUE (RAM)
	SARDINELA-LOMBUDA	SARDINELA
	SARDINELAS	
	SENUCA	
	SERRA DA ÍNDIA	CAVALA DA ÍNDIA, UAU (RAA), WAHOO (RAA)
	SERRA ESPANHOLA	
	SERRAS NEP	
	SUSPENSÓRIO	PEIXE-COR-DE-ROSA, CINTA
	TAÍNHA FATAÇA	FATAÇA, MUGE
	TAÍNHA GARRENTO	GARRENTO, MUGE
	TAÍNHA OLHALVO	TAINHA, OLHALVO, MUGE

NOMES DAS ESPÉCIES E DOS GRUPOS DE ESPÉCIES UTILIZADOS

NOME ESTATÍSTICO	DESIGNAÇÃO DESEJÁVEL	OUTRAS DESIGNAÇÕES
	TAÍNHAS TAMBORIL-ESPINHOSO TROMBEIROS TROMBETEIRO UNHA VERDINHO AUSTRAL	APARA-LÁPIS PEIXE CIRURGIÃO
AMÊIJOAS	AMÊIJOA BOA AMÊIJOA CÃO AMÊIJOA JAPONESA AMÊIJOA MACHA AMÊIJOA RELÓGIO AMÊIJOA VERMELHA AMÊIJOA ZEBRA PÉ DE BURRINHO PÉ DE BURRO TELINA	AMÊIJOA, AMÊIJOA REAL, AMÊIJOA CRISTÃ, AMÊIJOA VERDADEIRA, AMÊIJOA VULGAR AMÊIJOA BICUDA, AMÊIJOA AMARELA, AMÊIJOA RUGOSA AMÊIJOA JUDIA AMÊIJOA VERMELHA PÉ DE BURRO
BERBIGÃO	BERBIGÃO GRANDE BERBIGÃO LUSTROSO BERBIGÃO VULGAR	BERBIGÃO
BÚZIOS	BÚZIO CANILHA BÚZIOS NEP FUSO TORTO	BÚZIO BÚZIO
CHOCO	CHOCO VULGAR	CHOCO
LONGUEIRÕES	LONGUEIRÃO LONGUEIRÃO-DIREITO NAVALHA	LINGUEIRÃO, CANIVETE, FACA LONGUEIRÃO, LINGUEIRÃO-DIREITO LONGUEIRÃO
LULAS	LULA BICUDA LULA BICUDA COMPRIDA LULA DA PATAGÓNIA LULA PÁLIDA LULA RISCADA LULAS LULAS NEP	LULA
POLVOS	POLVO VULGAR POLVO-CABEÇUDO POLVO-DE-CHEIRO POLVOS NEP	POLVO
POTAS	POTA POTA ARGENTINA POTA DO NORTE POTA EUROPEIA POTAS NEP	POTA-SALTADORA, POTA DE ORELHAS POTRA, CATUCHO POTRAS
DIVERSOS (Moluscos)	ABALONE AMÊIJOA BRANCA AMEIJOLA BORRELHO BUZINA	CLAME DURA BURRIÉ, CARACOL DO MAR BUZINA

NOMES DAS ESPÉCIES E DOS GRUPOS DE ESPÉCIES UTILIZADOS

NOME ESTATÍSTICO	DESIGNAÇÃO DESEJÁVEL	OUTRAS DESIGNAÇÕES
	CADELINHAS NEP	CADELINHAS, CONQUILHAS
	CARAMUJO-DA-MADEIRA	CARAMUJO (RAM)
	CARAMUJOS NEP	BURRIES
	CASTANHOLA	
	FERRO-DE-ENGOMAR	
	FUNIL	
	LAMBUJINHA	LAMEIJINHA
	LAPA BRAVA	LAPA, LAPA BRANCA
	LAPA MANSÁ	LAPA, LAPA PRETA
	LAPAS NEP	
	LEQUE	VIEIRA
	MEXILHÕES NEP	
	MOLUSCOS MARINHOS DIVERSOS	MOLUSCOS DIVERSOS
	ORELHA-DO-MAR	
	OSTRA EUROPEIA	
	OSTRA JAPONESA	OSTRA JAPÓNICA
	OSTRA PORTUGUESA	OSTRA, OSTRA GIGANTE
	OSTRAS NEP	
	OSTRAS PLANAS NEP	OSTRAS REDONDAS
	PÉ DE BURRICO	
	PEPINOS-DO-MAR	
	TARALHÃO	
	VIEIRA	
CAMARÕES	CAMARÃO BRANCO INDIANO	CAMARÃO BANANA
	CAMARÃO DA GUINÉ	
	CAMARÃO MANCHADO	
	CAMARÃO MARFIL	
	CAMARÃO NAVALHA	
	CAMARÃO PENAEUS SPP	
	CAMARÃO PÚRPURA	CAMARÃO
	CAMARÃO ROSADO DO SUL	GAMBA DE ANGOLA
	CAMARÃO TIGRE	
	CAMARÃO TIGRE VERDE	CAMARÃO BANANA
	CAMARÃO VERMELHO	CAMARÃO, CAMARÃO CARABINEIRO
	CAMARÃO VERMELHO LISTADO	
	CAMARÕES NATANTIA NEP	CAMARÕES
	CARABINEIRO	CARABINEIRO CARDEAL
GAMBA	CAMARÃO DE QUARTEIRA	CAMARÃO, GAMBA MANCHADA
	CAMARÃO JAPONÊS	
	GAMBA BRANCA	GAMBA, GAMBA LEGÍTIMA
LAGOSTAS	LAGOSTA CASTANHA	LAGOSTA, LAGOSTA VULGAR
	LAGOSTA RÓSEA	LAGOSTA, LAGOSTA DA MAURITÂNIA, LAGOSTA ROSA
	LAGOSTA VERDE	LAGOSTA
	LAGOSTAS NEP	
LAGOSTIM	LAGOSTIM	LAGOSTIM
	LAGOSTIM DE MOÇAMBIQUE	LAGOSTIM
	LAGOSTIM VERMELHO DO RIO	LAGOSTIM DE ÁGUA DOCE
LAVAGANTE	LAVAGANTE EUROPEU	LAVAGANTE
SANTOLA	SANTOLA	CARANGUEJOLA (RAM)
	SANTOLA	

NOMES DAS ESPÉCIES E DOS GRUPOS DE ESPÉCIES UTILIZADOS

NOME ESTATÍSTICO	DESIGNAÇÃO DESEJÁVEL	OUTRAS DESIGNAÇÕES
DIVERSOS (Crustáceos)	CAMARÃO CAMARÃO BRANCO LEGÍTIMO CAMARÃO DO NORTE CAMARÃO NEGRO CAMARINHA CAMARÕES MARRECOS NEP CARANGUEJO CARANGUEJO (GEN. CHACEON) CARANGUEJO (GEN. GERYON) CARANGUEJO FIDALGO CARANGUEJO MOURO CARANGUEJO-DA-FUNDURA CARANGUEJO-MURRACEIRO CARANGUEJOS NADADORES NEP CAVA-CAVA DO CABO CAVA-CAVA LISA CAVACO CIGARRA CRACA CRUSTÁCEOS MARINHOS DIVERSOS GAMBA DA MADEIRA NAVALHEIRA NAVALHEIRA-AZUL PERCEVE PILADO RALO SAPATEIRA	CAMARÕES PANDALUS NEP CAMARÃO, CAMARÃO DA COSTA, CAMARÃO DE ESPINHO CAMARÃO, CAMARÃO MOURO, CAMARÃO DO RIO CAMARILHA CAMARÃO-DA-MADEIRA (RAM) CARANGUEJO MOURO (RAM) CARANGUEJO VERDE, CARANGUEJO CARANGUEJO-REAL (DENOMINAÇÃO COMERCIAL AUTORIZADA APENAS PARA A RAA) MORUNO BRUXA, GRILO CRUSTÁCEOS DIVERSOS CARANGUEJO-AZUL, CARANGUEJO PERCEBE
FÍGADOS	FÍGADOS	
MINHOCAS/MINHOCÃO	CASULETA CASULO MINHOCÃO	MINHOCA GANSO
OURIÇO DO MAR	OURIÇO DO MAR OURIÇO-CASTANHO-DE-ESPINHOS-LONGOS (RAA) OURIÇO-DO-MAR-NEGRO (RAA)	
OVAS	OVAS	

(RAA) Nomes de Espécies utilizadas na Região Autónoma dos Açores

(RAM) Nomes de Espécies utilizadas na Região Autónoma da Madeira

CORRESPONDÊNCIA PORTOS - NUTS II

PORTOS		NUTS II
CÓDIGO	DESIGNAÇÃO	(*)
10000	VIANA DO CASTELO	NORTE
10910	CAMINHA	
10920	ESPOSENDE	
10930	VILA PRAIA DE ÂNCORA	
10935	ÂNCORA	
10940	CASTELO DO NEIVA	
10950	FÃO	
20000	PÓVOA DE VARZIM	
20910	A-VER-O-MAR	
20920	CAXINAS	
20930	VILA CHÃ	
20940	VILA DO CONDE	
30000	MATOSINHOS	
30005	LEIXÕES	
30905	DOURO	
30910	ANJEIRAS	
30920	AFURADA	
30930	PARAMOS	
30940	AREINHO	
30960	RIBEIRA	
30991	AGUDA	
30992	ESPINHO	
30993	VALBOM	
30994	MIRAMAR	
30970	ESMORIZ	CENTRO
40000	AVEIRO	
40910	VAGUEIRA	
40920	TORREIRA	
40930	MIRA	
40940	FURADOURO	
40950	CAIS DO BICO	
50000	FIGUEIRA DA FOZ	
50910	BUARCOS	
50920	GALA	
50930	LEIROSA	
60000	NAZARÉ	
60910	SÃO MARTINHO DO PORTO	
70000	PENICHE	
70910	PORTO DAS BARCAS	
70920	PORTO DINHEIRO	
70930	FOZ DO ARELHO	
90910	ASSENTA	
90000	CASCAIS	LISBOA
90920	ERICEIRA	
90930	VILA FRANCA DE XIRA	
100000	SESIMBRA	
100100	COSTA DA CAPARICA	
100910	TRAFARIA	
100920	FONTE DA TELHA	
100991	BARREIRO	
100992	MONTIJO	
100993	SEIXAL	
100994	ALCOCHETE	
110000	SETÚBAL	
110910	FARALHÃO	
110930	GÂMBIA	
110920	CARRASQUEIRA	ALENTEJO
120000	SINES	
120910	PORTO COVO	
120920	VILA NOVA DE MILFONTES	

CORRESPONDÊNCIA PORTOS - NUTS II

PORTOS		NUTS II
CÓDIGO	DESIGNAÇÃO	(*)
120930	AZENHA DO MAR	ALENTEJO
120940	ZAMBUJEIRA	
120950	ALMOGRAVE	
120960	SANTO ANDRÉ	
170960	MÉRTOLA	
130000	LAGOS	ALGARVE
130100	SAGRES	
130910	CARRAPATEIRA	
130920	ARRIFANA	
130930	BURGAU	
130940	SALEMA	
130950	PRAIA DA LUZ	
130991	MEIA PRAIA	
140000	PORTIMÃO	
140910	CARVOEIRO	
140920	PRAIA DA OURA	
140930	ALBUFEIRA	
140940	ALVOR	
140950	ARMAÇÃO DE PERA	
140960	BENAGIL	
140970	OLHOS DE ÁGUA	
140980	FERRAGUDO	
150000	OLHÃO	
150100	FUZETA	
150200	QUARTEIRA	
150910	BARRETA	
150920	FARO	
160000	TAVIRA	
160910	CABANAS	
160920	SANTA LUZIA	
170000	VILA REAL DE SANTO ANTÓNIO	
170910	CACELA	
170920	MANTA ROTA	
170930	MONTE GORDO	
170940	TORRE DE AIRES	
170950	CASTRO MARIM	
501000	FUNCHAL	R A MADEIRA
501100	CÂMARA DE LOBOS	
501200	RIBEIRA BRAVA	
501300	MADALENA DO MAR	
501400	CALHETA	
501500	PAUL DO MAR	
501600	PORTO MONIZ	
501700	CANIÇAL	
501800	MACHICO	
501900	SANTA CRUZ	
502000	PORTO SANTO	
602100	SANTA MARIA (ILHA)	R A AÇORES
602101	VILA DO PORTO	
602200	RIBEIRA GRANDE	
602201	PONTA DELGADA (DOCA)	
602202	LAGOA	
602203	ÁGUA DE PAU	
602204	VILA FRANCA DO CAMPO	
602205	RIBEIRA QUENTE	
602206	POVOAÇÃO	
602207	NORDESTE	
602208	MAIA	
602209	PORTO FORMOSO	
602210	RABO DE PEIXE	

CORRESPONDÊNCIA PORTOS - NUTS II

PORTOS		NUTS II
CÓDIGO	DESIGNAÇÃO	(*)
602211	CAPELAS	R A AÇORES
602212	MOSTEIROS	
602300	VILA DA PRAIA DA VITÓRIA	
602301	ANGRA (PORTO PIPAS)	
602302	SILVEIRA	
602303	SÃO MATEUS	
602304	BISCOITOS	
602305	VILA NOVA	
602306	CINCO RIBEIRAS	
602307	PRAIA DA VITÓRIA	
602308	PORTO MARTINS	
602309	PORTO JUDEU	
602400	GRACIOSA (ILHA)	
602401	SANTA CRUZ DA GRACIOSA	
602402	PRAIA DA GRACIOSA	
602403	FOLGA	
602404	CARAPACHO	
602405	PORTO AFONSO	
602500	SÃO JORGE (ILHA)	
602501	VELAS	
602502	CALHETA	
602503	URZELINA	
602504	TOPO	
602505	NORTE GRANDE	
602506	MANADAS	
602600	PICO (ILHA)	
602601	MADALENA DO PICO	
602602	SÃO JOÃO	
602603	LAGES DO PICO	
602604	RIBEIRAS	
602605	CALHETA DO NESQUIM	
602606	CALHAU DA PIEDADE	
602607	MONTE CALHAU	
602608	SÃO ROQUE DO PICO	
602609	SÃO MATEUS	
602610	MANHENHA	
602611	SÃO CAETANO	
602612	SANTO AMARO	
602700	FAIAL (ILHA)	
602701	HORTA (SANTA CRUZ)	
602702	CASTELO BRANCO	
602703	VARADOURO	
602704	SALÃO	
602800	FLORES (ILHA)	
602801	PONTA DELGADA	
602802	LAGES DAS FLORES	
602803	SANTA CRUZ	
602804	FAJA GRANDE	
602900	CORVO (ILHA)	
602901	CORVO	

(*) Unidades territoriais definidas pelo Decreto-Lei nº 244/2002, de 5 de Novembro.