

# **RECURSOS DA PESCA**

**Série ESTATÍSTICA  
VOLUME 28 A-B  
ANO 2015**

**DIRECÇÃO-GERAL DE RECURSOS NATURAIS, SEGURANÇA E  
SERVIÇOS MARÍTIMOS**

**LISBOA**

**JULHO 2016**

## INDICE

<b>Nota Introdutória</b> .....	<b>3</b>
<b>Notas Interpretativas</b> .....	<b>4</b>
<b>I - PESSOAL DO MAR</b>	
<b>Formação profissional</b>	
Pessoal formado no ano de 2015 (FOR-MAR) .....	<b>8</b>
<b>II - MOVIMENTO DA FROTA</b>	
Movimento da frota em 2015 por área/segmento da frota .....	<b>10</b>
Frota por GT e Região .....	<b>11</b>
Composição da frota por segmento .....	<b>12</b>
<b>III - PRODUÇÃO PRIMÁRIA</b>	
<b>Aquicultura</b>	
Produção por espécie em 2014 .....	<b>14</b>
<b>Apanha de algas</b>	
Produção por região/espécie .....	<b>15</b>
<b>Estimativa de Desembarques</b>	
Total anual por região .....	<b>16</b>
<b>Continente</b>	
Total anual por pescueiro .....	<b>17</b>
Total anual por pescueiro com retiradas e rejeições.....	<b>18</b>
Total anual por pescueiro e por região .....	<b>19</b>
Total anual por mês .....	<b>21</b>
Total anual por delegação .....	<b>23</b>
Total anual por delegação com retiradas e rejeições .....	<b>25</b>
Total anual de espécies e grupos de espécies totais .....	<b>26</b>
Total anual de espécies e grupos de espécies totais - com retiradas e rejeições.....	<b>28</b>
Total anual de espécies e grupos de espécies por região .....	<b>30</b>
Total anual de espécies e grupos de espécies por pescueiro	
- Pesca no Norte de África .....	<b>40</b>
- Pesca em Espanha .....	<b>42</b>
- Pesca em Águas Nacionais .....	<b>44</b>
Total anual de espécies e grupos de espécies em águas nacionais, por modalidade	
- Arrasto .....	<b>46</b>
- Polivalente .....	<b>48</b>
- Cerco .....	<b>50</b>
Total anual de espécies e grupos de espécies por mês .....	<b>52</b>

Total anual de espécies e grupos de espécies por delegação .....	76
Total por delegação e por mês .....	108
Comparação das estimativas de desembarque referentes aos anos de 2014 e 2015	
- por mês .....	124
- por delegação.....	130
- por delegação e postos de venda .....	136
- por espécie e grupos de espécies .....	140
<b>Região Autónoma dos Açores</b>	
Total anual por ilha .....	144
Total anual de espécies e grupos de espécies .....	146
Total anual por mês .....	148
<b>Região Autónoma da Madeira</b>	
Total anual de espécies e grupos de espécies .....	149
Total anual por mês .....	151
<b>Espécies transaccionadas em lota com maior significado</b>	
Totais .....	154
Região Norte .....	154
Região Centro .....	155
Região Lisboa .....	155
Região Alentejo .....	156
Região Algarve .....	156
Pesca em águas nacionais .....	157
Pesca por arrasto .....	157
Pesca por polivalente .....	158
Pesca por cerco .....	158
<b>Capturas por área de pesca</b>	
Capturas por área e por mês .....	159
Capturas na NAFO por divisão estatística/espécies/mês .....	160
Capturas por mês e principais espécies/outros pesqueiros externos .....	161
<b>IV - PRODUÇÃO SECUNDÁRIA</b>	
Produção de congelados por espécie .....	163
Produção de sal marinho por região/salgado .....	164
<b>V - COMÉRCIO EXTERNO</b>	
Balança Comercial dos Produtos da Pesca .....	166
<b>ANEXOS</b>	
Nomes das espécies e dos grupos de espécies utilizados .....	168
Correspondência Porto SLV, NUTS II e Divisões tradicionais .....	179

## **NOTA INTRODUTÓRIA**

Com a edição de mais um número dos “Recursos da Pesca - Série Estatística”, volume 28 A-B, pretende esta Direcção-Geral disponibilizar ao público um resumo da actividade do sector das pescas no ano de 2015.

Esta publicação, iniciada em 1987, pelo ex-Gabinete de Estudos e Planeamento das Pescas, revelou-se um instrumento de trabalho importante para todos aqueles que desenvolvem uma actividade profissional no sector da pesca ou que, de algum modo, se relacionam com ele. Por esta razão, e apesar da Direcção-Geral de Recursos Naturais, Segurança e Serviços Marítimos (DGRM) manter a colaboração na publicação conjunta com o INE - Instituto Nacional de Estatística (“**Estatísticas da Pesca 2015**”, disponível em [www.ine.pt](http://www.ine.pt)), decidiu-se manter acessíveis ao público os habituais quadros estatísticos, agora unicamente em formato electrónico e através da nossa página, [www.dgrm.mam.gov.pt](http://www.dgrm.mam.gov.pt).

A DGRM agradece a todos os Serviços e Organismos Públicos e Privados que, de algum modo, contribuíram para a recolha da informação aqui compilada e tornaram possível, assim, o acesso a esses dados por parte de Entidades que, pela natureza da sua actividade, necessitam de informação estatística sobre o sector das pescas.

Aproveita-se esta oportunidade para solicitar a todos aqueles que vierem a utilizar a informação contida nesta publicação que nos enviem as sugestões com vista à introdução de alterações ou melhoramentos, quer no que respeita à sua apresentação quer ao seu conteúdo, tornando, desse modo, possível o melhor e mais completo conhecimento do Sector das Pescas.

**DIRECÇÃO-GERAL DE RECURSOS NATURAIS, SEGURANÇA E  
SERVIÇOS MARÍTIMOS  
julho de 2016**

## NOTAS INTERPRETATIVAS

Os valores registados nas tabelas correspondem a ***estimativas das quantidades de pescado desembarcado***, fresco ou refrigerado, complementadas, em cada caso, pelos preços médios alcançados na primeira venda.

Três tipos-base de agregação foram tidos em conta no arranjo dos dados :

### a) REGIÕES

Foi considerada a distribuição por NUTS II, de acordo com Unidades territoriais definidas pelo Regulamento (UE) nº 868/2014 da Comissão, de 8 de agosto de 2014.

#### **CONTINENTE**

Norte

Centro

Área Metropolitana de Lisboa

Alentejo

Algarve

#### **AÇORES**

#### **MADEIRA**

Os ***portos de pesca*** assinalados nas tabelas correspondem, no Continente, às delegações da DOCAPESCA – Portos e Lotas, SA, e cada delegação engloba os postos dependentes da mesma.

## b) PESQUEIROS

Distinguem-se os seguintes pesqueiros, que correspondem a grandes zonas de atuação da frota de pesca continental, de cuja atividade resultaram desembarques de pescado fresco/refrigerado.

***Águas Nacionais***

***Espanha***

***Norte de África***

## c) MODALIDADES DE PESCA

Referidas unicamente ao pesqueiro “águas nacionais” e relativamente à pesca efetuada em águas do Continente, distingue-se o resultado da atividade dos seguintes segmentos de pesca:

***Arrasto***

***Cerco***

***Polivalente***

A informação reportada nas tabelas, refere-se somente às estimativas de desembarque destinadas ao consumo humano, direto ou indireto.

Os preços médios indicados foram os efetivamente alcançados na primeira venda.

Na tabela “Estimativa de Captura por Área de Pesca” (vd. pág. 159) incluem-se, para além de todas as capturas desembarcadas em portos nacionais, as desembarcadas em portos estrangeiros e que foram do conhecimento do Banco Nacional de Dados das Pescas.

Deverá notar-se ainda que o conjunto das ***espécies e grupos de espécies*** selecionado, foi uniformemente aplicado a todas as tabelas em que aparece esse tipo de desagregação. Na escolha de tal conjunto de espécies e grupos de espécies foram tidos em conta os seguintes critérios:

- Espécies com maior peso relativo nos desembarques;
- Espécies sujeitas a Total Admissível de Captura (TAC); e ainda algumas espécies, selecionadas atendendo ao seu valor económico ou porque, tradicionalmente, sempre foram distinguidas no tratamento estatístico nacional.

No quadro “Nome de Espécies e Grupos de Espécies Utilizados” estabelece-se a relação entre a designação (nome estatístico) adotada nesta publicação, a designação que é mais frequentemente usada pela DOCAPESCA – Portos e Lotas, SA e, ainda, o nome corrente considerado mais correto para cada um dos casos considerados. Estão ainda identificados os nomes usados nas Regiões Autónomas dos Açores e Madeira, e assinalados como (RAA) e (RAM).

**NOTA:** Alguns dos totais exibidos poderão ser diferentes dos esperados devido ao nível de precisão dos valores de base utilizados no seu cálculo.

# **I - PESSOAL DO MAR**



# FORMAÇÃO PROFISSIONAL

2015

Cursos	Cursos	Inscritos	Aprovados	Transita para 2016	Taxa de sucesso	Obs (d)
	nº				%	
Ajudante de Maquinista	21	437	372	19	85	4
Ambiente, Segurança, Higiene e Saúde no Trabalho	2	32	31	0	97	4
Aquacultura e Pescas	1	14	13	0	93	6
Arrais de Pesca	5	103	78	0	76	3
Arrais de Pesca Local	15	265	185	24	70	3
Atendimento e Técnicas de Comunicação	1	17	17	0	100	4
Comunicações Marítimas	32	486	447	0	92	3
Condução e Manobra de Equipamentos de Carga e Descarga	7	122	118	0	97	4
Condução de Motores de potência igual ou inferior a 250 kW	9	167	142	0	85	3
Condução de Motores de potência igual ou inferior a 350 kW	4	58	39	0	67	3
Contramestre	2	41	12	23	29	4
Contramestre Pescador	5	100	60	24	60	4
Diário Pesca Eletrónico	1	1	1	0	100	7
Eletricista	4	72	39	16	54	4
Eletromecânico de Refrigeração e Climatização	2	39	5	15	13	4
Formação em Construção e Reparação Naval	2	27	26	0	96	7
Formação em Higiene e Segurança Alimentar e HACCP	11	115	113	0	98	7
Formação em Manutenção de Equipamentos de Frio	3	18	18	0	100	7
Formação em Higiene e Segurança no Trabalho	25	278	263	0	95	7
GMDSS A1 e A2	2	24	20	0	83	4
Higiene e Segurança Alimentar	2	32	30	0	94	4
Iniciação às Boas Práticas Higiene e Produção de Alimentos	1	20	18	0	90	4
Iniciação ao Controlo da Qualidade Alimentar	3	46	32	0	70	4
Língua Inglesa - Atendimento	2	39	36	0	92	4
Língua Inglesa - Atividade Marítima	2	35	26	0	74	4
Língua Inglesa - Comunicações Marítimas	3	45	41	0	91	4
Língua Inglesa - Vendas	2	37	36	0	97	4
Manuseamento a Conservação do Pescado a Bordo	3	60	59	0	98	4
Maquinista Prático 2ª Classe	5	56	55	0	98	4
Marinheiro	6	91	34	28	37	5
Marinheiro de 2ª Classe	13	262	223	0	85	4
Marinheiro de 2ª Classe de Tráfego Local	29	588	449	14	76	4
Mecânico de Bordo	1	11	5	0	45	4
Mestre de Tráfego Local	3	54	18	35	33	4
Operações de Carga e Descarga em Navios	1	19	19	0	100	4
Operações de Manobra em Embarcações Tráfego Local	6	113	111	0	98	4
Operador Aquícola - Introdução à Piscicultura	1	23	18	0	78	4
Operador de Gruas Flutuantes	1	6	6	0	100	4
Operador de Peixaria	1	14	12	0	86	4
Operador de Transformação do Pescado	5	107	9	79	8	1
Pescador	51	1090	917	0	84	4
Prevenção e Combate a incêndios em Embarcações	2	31	29	0	94	4
Primeiros Socorros Básicos	1	15	15	0	100	4
Qualidade na Comercialização do Pescado	4	43	43	0	100	7
Rastreabilidade e Segurança Alimentar nas Pescas	3	54	49	0	91	4
Reciclagem de Profissionais da Pesca do Cerco	6	108	106	0	98	4
Saúde, Higiene e Segurança no Trabalho a Bordo das Embarcações	17	311	287	0	92	4
Segurança Básica	2	26	26	0	100	4
Segurança e Saúde no Trabalho para Empregador/Trabalhador Designado	1	17	17	0	100	4
Segurança e Sobrevivência no Mar	16	195	178	0	91	4
Segurança Marítima-Técnicas Pessoais de Sobrevivência	3	36	34	0	94	4
Sistema HACCP	1	17	15	0	88	4
Técnico de Aquacultura	1	10	0	8	0	2
Técnico de Aquacultura	1	14	0	14	0	8
Técnico de Construção Naval/Embarcações de Recreio	1	13	0	13	0	8
Técnico de Controlo da Qualidade Alimentar	2	44	0	40	0	1
Técnico de Controlo da Qualidade Alimentar	4	63	0	60	0	2
Técnico de Refrigeração e Climatização	2	23	0	20	0	2
Tecnologias da Pesca - Reparações Simples	2	31	28	0	90	4
Tecnologias de Informação e Comunicação	4	81	71	0	88	4
<b>TOTAL</b>	<b>368</b>	<b>6296</b>	<b>5051</b>	<b>432</b>	<b>80</b>	

Origem: FOR-MAR Centro de Formação Profissional das Pescas e do Mar

Corpo docente: 218 formadores externos (regime de prestação de serviços); 5 professores e formadores internos do quadro do FOR-MAR

(d) 1 - Educação e formação de adultos

2 - Sistema de aprendizagem

3 - Preparação para exame

4 - Formação modelar certificada

5 - Cursos de Educação e formação

6 - Curso de Especialização Tecnológica

7 - Formação Modular Não CNQ

8 - Curso Vocacional

Notas: A diferença existente entre inscritos e aprovados é referente a um total de 290 reprovados, 516 desistentes e 432 formandos cujas ações de formação transitaram de ano.

Na formação englobada no sistema de aprendizagem e Cursos de Educação e Formação não estão os formandos de anos sequenciais.

Não estão consideradas ações de formação interna.

Estão consideradas ações de formação em regime de prestação de serviços.

## **II - MOVIMENTO DA FROTA**

## MOVIMENTO DA FROTA DE PESCA PORTUGUESA EM 2015

ÁREA	ZONA	STOCKS	ARTES	POP4	SITUAÇÃO			ENTRADAS			SAÍDAS			MODIFICAÇÕES		SITUAÇÃO		
					EM 01-01-2015			EM 2015			EM 2015			EM 2015		EM 31-12-2015		
					Nº	GT	POT(kw)	Nº	GT	POT(kw)	Nº	GT	POT(kw)	GT	POT(kw)	Nº	GT	POT(kw)
CONTINENTE (MFL)	CIEM IXa	DEMERSAIS	ARTES FIXAS PEQUENA PESCA <12 m	4K1	6 308	9 490	113 534	48	98	1 724	140	144	1 665	18	-162	6 216	9 462	113 431
	CIEM VIIIc,IXa,IXb,X E CECAF	DEMERSAIS	ARTES FIXAS ≥12 m	4K2	352	16 294	58 650	0	0	0	4	279	777	-3	-166	348	16 012	57 707
	CIEM VIIIc,IXa,IXb	DEMERSAIS (+CARAPAU)	ARRASTO	4K3	81	14 839	37 963	0	0	0	0	0	0	0	-6	81	14 839	37 957
	CIEM IXa	PEQUENOS PELÁGICOS (SARDINHA E OUTROS)	CERCO	4K4	182	7 061	35 968	1	81	405	2	80	74	0	-7	181	7 062	36 293
	ÁGUAS INTERNACIONAIS	DEMERSAIS E PELÁGICOS	POLIVALENTE, ARRASTO E ANZOL	4K5	37	36 735	46 317	2	2 657	4 304	7	6 069	9 066	0	0	32	33 323	41 554
<b>TOTAL CONTINENTE (MFL)</b>					<b>6 960</b>	<b>84 420</b>	<b>292 431</b>	<b>51</b>	<b>2 836</b>	<b>6 433</b>	<b>153</b>	<b>6 572</b>	<b>11 581</b>	<b>15</b>	<b>-342</b>	<b>6 858</b>	<b>80 698</b>	<b>286 942</b>
MADEIRA	CECAF	DEMERSAIS	ARTES FIXAS PEQUENA PESCA <12 M	4K6	389	462	3 731	0	0	0	2	6	65	0	0	387	456	3 667
	CECAF E ÁGUAS	DEMERSAIS E PELÁGICOS	ARTES FIXAS ≥12 m	4K7	42	3 153	11 144	2	239	895	0	0	0	0	0	44	3 392	12 039
	INTERNACIONAIS	PELÁGICOS	CERCO	4K8	3	136	777	0	0	0	0	0	0	0	0	3	136	777
	<b>TOTAL MADEIRA</b>					<b>434</b>	<b>3 751</b>	<b>15 652</b>	<b>2</b>	<b>239</b>	<b>895</b>	<b>2</b>	<b>6</b>	<b>65</b>	<b>0</b>	<b>0</b>	<b>434</b>	<b>3 984</b>
AÇORES	CIEM X	DEMERSAIS	ARTES FIXAS PEQUENA PESCA <12 m	4K9	640	2 278	29 527	2	3	90	3	2	34	12	-6	639	2 291	29 577
	CIEM X E ÁGUAS INTERNACIONAIS	DEMERSAIS E PELÁGICOS	ARTES FIXAS E PALANGRE ≥12 m	4KA	123	7 890	24 950	0	0	0	0	0	0	0	3	123	7 889	24 953
	<b>TOTAL AÇORES</b>					<b>763</b>	<b>10 168</b>	<b>54 477</b>	<b>2</b>	<b>3</b>	<b>90</b>	<b>3</b>	<b>2</b>	<b>34</b>	<b>11</b>	<b>-4</b>	<b>762</b>	<b>10 180</b>
<b>TOTAL PORTUGAL</b>					<b>8 157</b>	<b>98 338</b>	<b>362 561</b>	<b>55</b>	<b>3 078</b>	<b>7 418</b>	<b>158</b>	<b>6 581</b>	<b>11 679</b>	<b>26</b>	<b>-345</b>	<b>8 054</b>	<b>94 862</b>	<b>357 954</b>

(1) ARQUEAÇÃO BRUTA DE ACORDO COM O REG(CEE) Nº 2930/86, DE 22 DE SETEMBRO, ALTERADO PELO REG(CE) Nº 3259/94, DE 22 DE DEZEMBRO.

**FROTA POR CLASSE DE ARQUEAÇÃO BRUTA**  
**Situação em 31 de Dezembro de 2015**

CLASSES DE GT(1)	EMBARCAÇÕES COM MOTOR			EMBARCAÇÕES SEM MOTOR	
	Nº	GT(1)	KW	Nº	GT(1)
1) GT<5	5 205	7 443	113 372	1 554	860
2) 5<=GT<25	830	9 132	67 917	1	14
3) 25<=GT<50	157	5 454	28 275	1	45
4) 50<=GT<100	118	8 751	33 324	0	0
5) GT>=100	188	63 163	115 066	0	0
<b>TOTAL</b>	<b>6 498</b>	<b>93 943</b>	<b>357 954</b>	<b>1 556</b>	<b>919</b>

**FROTA POR REGIÃO**  
**Situação em 31 de Dezembro de 2015**

REGIÕES	EMBARCAÇÕES COM MOTOR			EMBARCAÇÕES SEM MOTOR	
	Nº	GT(1)	KW	Nº	GT(1)
<b>CONTINENTE</b>	<b>5 542</b>	<b>79 890</b>	<b>286 942</b>	<b>1 316</b>	<b>808</b>
Norte	1 215	22 360	83 785	112	110
Centro	1 484	36 305	83 024	476	244
Lisboa	1 158	8 393	45 141	478	278
Alentejo	149	1 761	9 183	38	19
Algarve	1 536	11 072	65 809	212	157
<b>AÇORES</b>	<b>756</b>	<b>10 176</b>	<b>54 530</b>	<b>6</b>	<b>4</b>
<b>MADEIRA</b>	<b>200</b>	<b>3 876</b>	<b>16 483</b>	<b>234</b>	<b>108</b>
<b>TOTAL</b>	<b>6 498</b>	<b>93 943</b>	<b>357 954</b>	<b>1 556</b>	<b>919</b>

(1) ARQUEAÇÃO BRUTA DE ACORDO COM O REG(CEE) Nº 2930/86, DE 22 DE SETEMBRO, ALTERADO PELO REG (CE) Nº 3259/94, DE 22 DE DEZEMBRO.

**COMPOSIÇÃO DA FROTA DE PESCA POR SEGMENTO**  
**Situação em 31 de Dezembro de 2015**

REGIÃO	ZONA	STOCKS	ARTES	POP4	Nº	GT(1)	POT(kw)
CONTINENTE	CIEM IXa	DEMERSAIS	ARTES FIXAS PEQUENA PESCA <12 m	4K1	6 216	9 462	113 431
	CIEM VIIIc,IXa,IXb,X E CECAF	DEMERSAIS	ARTES FIXAS ≥12 m	4K2	348	16 012	57 707
	CIEM VIIIc,IXa,IXb	DEMERSAIS (+CARAPAU)	ARRASTO	4K3	81	14 839	37 957
	CIEM IXa	PEQUENOS PELÁGICOS (SARDINHA E OUTROS)	CERCO	4K4	181	7 062	36 293
	ÁGUAS INTERNACIONAIS	DEMERSAIS E PELÁGICOS	POLIVALENTE, ARRASTO E ANZOL	4K5	32	33 323	41 554
MADERA	CECAF	DEMERSAIS	ARTES FIXAS PEQUENA PESCA <12 M	4K6	387	456	3 667
	CECAF E ÁGUAS INTERNACIONAIS	DEMERSAIS E PELÁGICOS	ARTES FIXAS ≥12 m	4K7	44	3 392	12 039
		PELÁGICOS	CERCO	4K8	3	136	777
AÇORES	CIEM X	DEMERSAIS	ARTES FIXAS PEQUENA PESCA <12 m	4K9	639	2 291	29 577
	CIEM X E ÁGUAS INTERNACIONAIS	DEMERSAIS E PELÁGICOS	ARTES FIXAS E PALANGRE ≥12 m	4KA	123	7 889	24 953
<b>TOTAL</b>					<b>8 054</b>	<b>94 862</b>	<b>357 954</b>

(1) ARQUEAÇÃO BRUTA DE ACORDO COM O REG(CEE) Nº 2930/86, DE 22 DE SETEMBRO, ALTERADO PELO REG (CE) Nº 3259/94, DE 22 DE DEZEMBRO.

## **III - PRODUÇÃO PRIMÁRIA**

**PRODUÇÃO DA AQUICULTURA EM ÁGUAS  
DOCES E MARINHAS**

**TOTAL ANUAL POR ESPÉCIE - 2014**

Unidade: Tonelada

ESPÉCIE	ÁGUAS MARINHAS / SALOBRAS	ÁGUAS DOCES	TOTAL
AMÊIJOAS	2 252,2	-	2 252,2
BERBIGÃO VULGAR	264,4	-	264,4
BORRELHO	0,1	-	0,1
CAMARINHA	1,7	-	1,7
CORVINAS	5,0	-	5,0
DOURADA	1 071,0	-	1 071,0
ENGUIA EUROPEIA	0,9	-	0,9
LINGUADOS	83,4	-	83,4
LONGUEIRÃO	5,9	-	5,9
MEXILHÕES NEP	1 244,2	-	1 244,2
OSTRA JAPONESA	526,9	-	526,9
OSTRA PORTUGUESA	135,8	-	135,8
OSTRAS NEP	422,2	-	422,2
OUTROS PEIXES	1,0	-	1,0
PREGADO	3 587,9	-	3 587,9
ROBALOS	400,2	-	400,2
SARGOS	0,1	-	0,1
TRUTA ARCO-ÍRIS	-	786,9	786,9
TRUTA COMUM	-	1,2	1,2
<b>TOTAL</b>	<b>10 003,0</b>	<b>788,0</b>	<b>10 791,0</b>

**PRODUÇÃO DE ALGAS - 2015**  
**TOTAL ANUAL POR REGIÃO E ESPÉCIE**

ZONAS DE APANHA	AGARÓFITAS			CARRAGINÓFITAS			TOTAL		
	QUANT(*) (ton)	VALOR (euros)	PREÇO MÉDIO (euro/kg)	QUANT(*) (ton)	VALOR (euros)	PREÇO MÉDIO (euro/kg)	QUANT(*) (ton)	VALOR (euros)	PREÇO MÉDIO (euro/kg)
<b>ZONA I</b> (Foz do Rio Minho até N. de Estela)	-	-	-	-	-	-	-	-	-
<b>ZONA II</b> (Sul da Estela até N. da Foz do Rio Mondego)	-	-	-	-	-	-	-	-	-
<b>ZONA III</b> (Sul da Foz do Rio Mondego até N. da Foz do Arelho)	429,2	815 569,4	1,90	-	-	-	429,2	815 569,4	1,90
<b>ZONA IV</b> (Sul da Foz do Arelho até N. do Cabo da Roca)	7,7	14 687,0	1,90	-	-	-	7,7	14 687,0	1,90
<b>ZONA V</b> (Sul do Cabo da Roca até N. do Cabo de Sines)	-	-	-	-	-	-	-	-	-
<b>ZONA VI</b> (Sul do Cabo de Sines até à Foz do Rio Guadiana)	-	-	-	-	-	-	-	-	-
<b>AÇORES</b>	87,8	113 434,1	1,29	-	-	-	87,8	113 434,1	1,29
<b>TOTAL</b>	<b>524,8</b>	<b>943 690,5</b>	<b>1,80</b>	-	-	-	<b>524,8</b>	<b>943 690,5</b>	<b>1,80</b>

(\*) - Peso seco



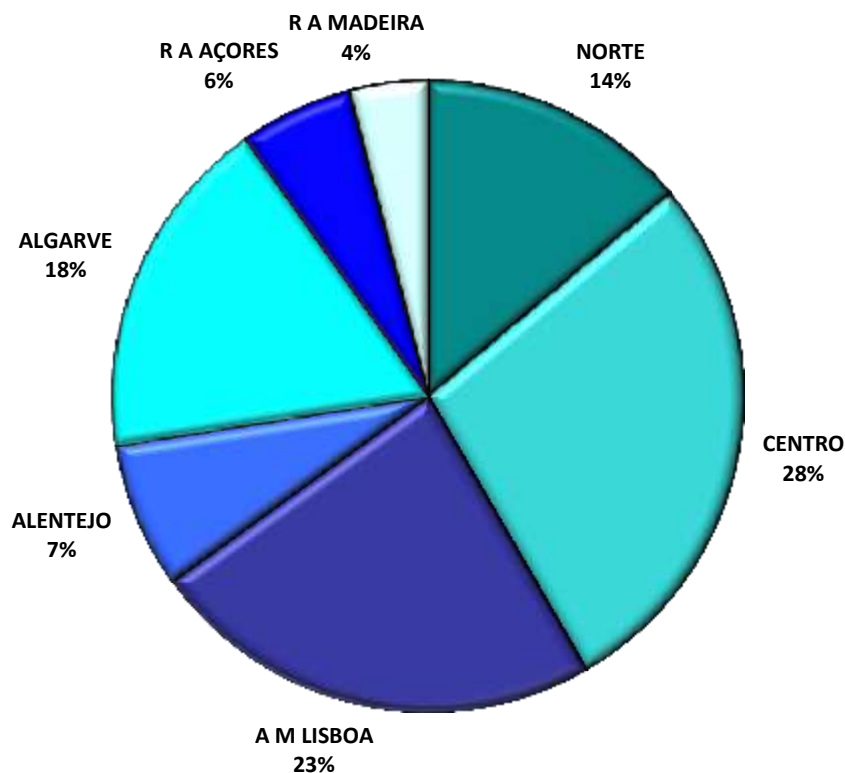
**ESTIMATIVA DE DESEMBARQUE - 2015**  
**DESEMBARQUE ANUAL NAS REGIÕES - TOTAL**

= CONTINENTE, R.A. AÇORES E R.A. MADEIRA =

REGIÃO	QUANTIDADE (ton)	VALOR MÉDIO (euro/kg)
<b>CONTINENTE</b>	<b>127 025,7</b>	<b>1,65</b>
NORTE	19 536,9	1,68
CENTRO	39 122,6	1,77
ÁREA METROPOLITANA DE LISBOA	32 970,1	1,26
ALENTEJO	10 487,3	1,34
ALGARVE	24 908,8	2,09
<b>REGIÃO AUTÓNOMA DOS AÇORES</b>	<b>8 188,8</b>	<b>3,44</b>
<b>REGIÃO AUTÓNOMA DA MADEIRA</b>	<b>5 640,8</b>	<b>2,77</b>
<b>TOTAL GERAL</b>	<b>140 855,4</b>	<b>1,81</b>

Nota: Não estão incluídas retiradas e rejeições.

**TOTAL ANUAL NAS REGIÕES**  
**ESTIMATIVA DE DESEMBARQUE - 2015**

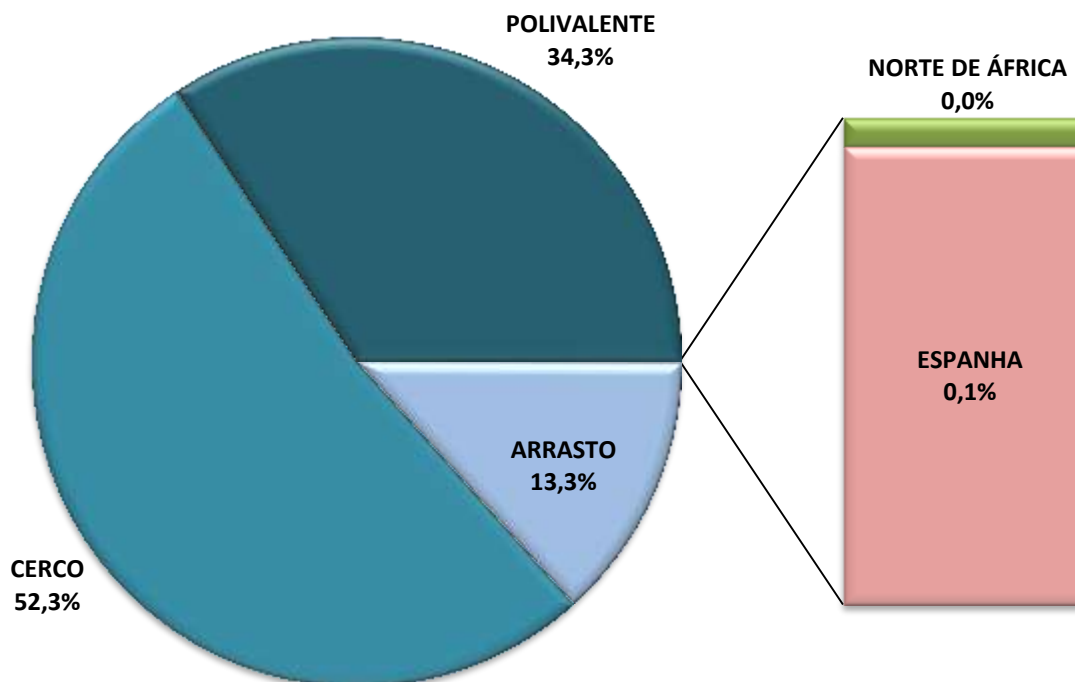


**ESTIMATIVA DE DESEMBARQUE - 2015  
TOTAL ANUAL POR PESQUEIRO**

= CONTINENTE =

PESQUEIRO	QUANTIDADE (ton)	VALOR MÉDIO (euro/kg)
<b>ÁGUAS NACIONAIS</b>	<b>126 897,8</b>	<b>1,65</b>
ARRASTO	16 940,4	1,99
CERCO	66 401,6	0,83
POLIVALENTE	43 555,8	2,97
<b>NORTE DE ÁFRICA</b>	<b>7,5</b>	<b>3,79</b>
<b>ESPANHA</b>	<b>120,4</b>	<b>5,06</b>
<b>TOTAL GERAL</b>	<b>127 025,7</b>	<b>1,65</b>

**TOTAL ANUAL POR PESQUEIRO  
ESTIMATIVA DE DESEMBARQUE - 2015**



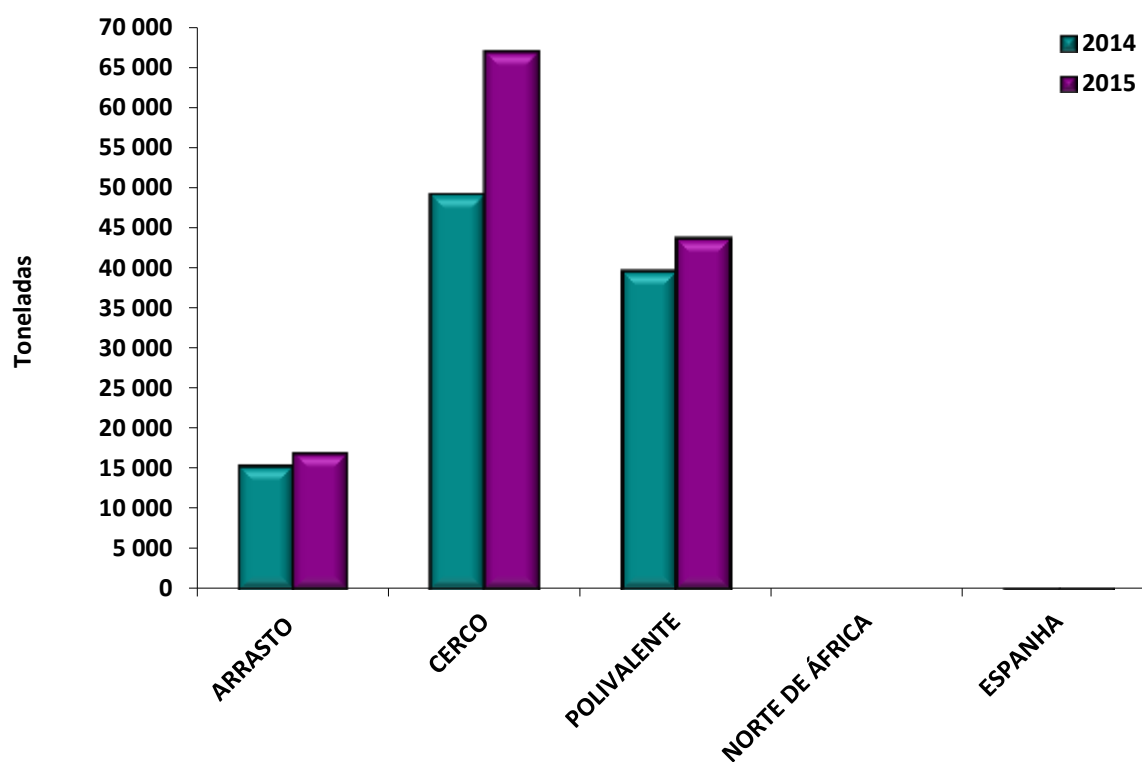
## ESTIMATIVA DE DESEMBARQUE TOTAL ANUAL POR PESQUEIRO COM RETIRADAS E REJEIÇÕES

= CONTINENTE =

Unidade: Tonelada

PESQUEIRO	QUANTIDADE	
	2014	2015
<b>ÁGUAS NACIONAIS</b>	<b>104 332,9</b>	<b>127 845,0</b>
ARRASTO	15 378,5	17 019,7
CERCO	49 278,9	67 070,1
POLIVALENTE	39 675,5	43 755,2
<b>NORTE DE ÁFRICA</b>	<b>7,3</b>	<b>7,5</b>
<b>ESPANHA</b>	<b>113,6</b>	<b>120,4</b>
<b>TOTAL GERAL</b>	<b>104 453,8</b>	<b>127 972,9</b>

### TOTAL ANUAL POR PESQUEIRO ESTIMATIVA DE DESEMBARQUES COM RETIRADAS E REJEIÇÕES



**ESTIMATIVA DE DESEMBARQUE - 2015**  
**DESEMBARQUE ANUAL NAS REGIÕES - TOTAL POR PESQUEIRO**

= CONTINENTE =

<b>PESQUEIRO</b>	<b>QUANTIDADE</b>	<b>VALOR MÉDIO</b>
<b>REGIÃO</b>	<b>(ton)</b>	<b>(euro/kg)</b>
<b>NORTE:</b>	<b>19 536,9</b>	<b>1,68</b>
=====		
ÁGUAS NACIONAIS	19 536,9	1,68
ARRASTO	1 539,8	1,31
CERCO	12 279,0	1,25
POLIVALENTE	5 718,1	2,93
NORTE DE ÁFRICA	0,0	0,00
ESPAÑA	0,0	0,00
<b>CENTRO:</b>	<b>39 122,6</b>	<b>1,77</b>
=====		
ÁGUAS NACIONAIS	39 122,6	1,77
ARRASTO	10 969,7	1,62
CERCO	13 678,5	0,93
POLIVALENTE	14 474,3	2,87
NORTE DE ÁFRICA	0,0	0,00
ESPAÑA	0,0	0,00
<b>ÁREA METROPOLITANA DE LISBOA:</b>	<b>32 970,1</b>	<b>1,26</b>
=====		
ÁGUAS NACIONAIS	32 970,1	1,26
ARRASTO	1 233,9	1,68
CERCO	17 924,5	0,41
POLIVALENTE	13 811,7	2,48
NORTE DE ÁFRICA	0,0	0,00
ESPAÑA	0,0	0,00

**ESTIMATIVA DE DESEMBARQUE - 2015**  
**DESEMBARQUE ANUAL NAS REGIÕES - TOTAL POR PESQUEIRO**

= CONTINENTE =

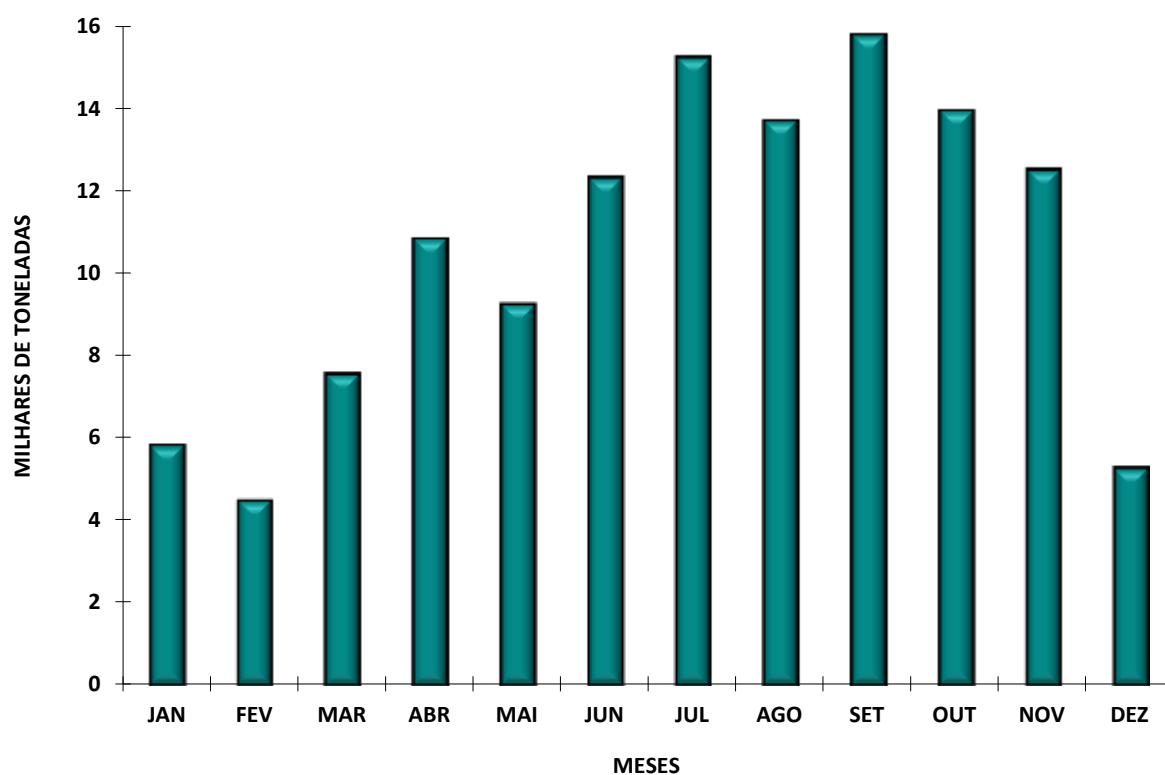
PESQUEIRO	QUANTIDADE	VALOR MÉDIO
REGIÃO	(ton)	(euro/kg)
<b>ALENTEJO:</b> =====	<b>10 487,3</b>	<b>1,34</b>
ÁGUAS NACIONAIS	10 474,6	1,34
ARRASTO	637,9	0,35
CERCO	8 582,9	1,08
POLIVALENTE	1 253,8	4,07
NORTE DE ÁFRICA	0,0	0,00
ESPANHA	12,7	5,82
<b>ALGARVE:</b> =====	<b>24 908,8</b>	<b>2,09</b>
ÁGUAS NACIONAIS	24 793,6	2,07
ARRASTO	2 559,0	4,58
CERCO	13 936,7	0,74
POLIVALENTE	8 297,8	3,85
NORTE DE ÁFRICA	7,5	3,79
ESPANHA	107,7	4,97
<b>TOTAL GERAL</b>	<b>127 025,7</b>	<b>1,65</b>

**ESTIMATIVA DE DESEMBARQUE - 2015  
TOTAL ANUAL POR MÊS**

= CONTINENTE =

MÊS	QUANTIDADE (ton)	VALOR MÉDIO (euro/kg)
JANEIRO	5 843,6	2,22
FEVEREIRO	4 503,1	2,65
MARÇO	7 579,7	2,24
ABRIL	10 867,0	1,69
MAIO	9 265,7	1,65
JUNHO	12 339,5	1,88
JULHO	15 276,5	1,61
AGOSTO	13 730,4	1,65
SETEMBRO	15 818,4	1,11
OUTUBRO	13 983,3	1,17
NOVEMBRO	12 529,0	1,33
DEZEMBRO	5 289,6	2,45
<b>TOTAL</b>	<b>127 025,7</b>	<b>1,65</b>

**TOTAL ANUAL POR MÊS - CONTINENTE  
ESTIMATIVA DE DESEMBARQUE - 2015**



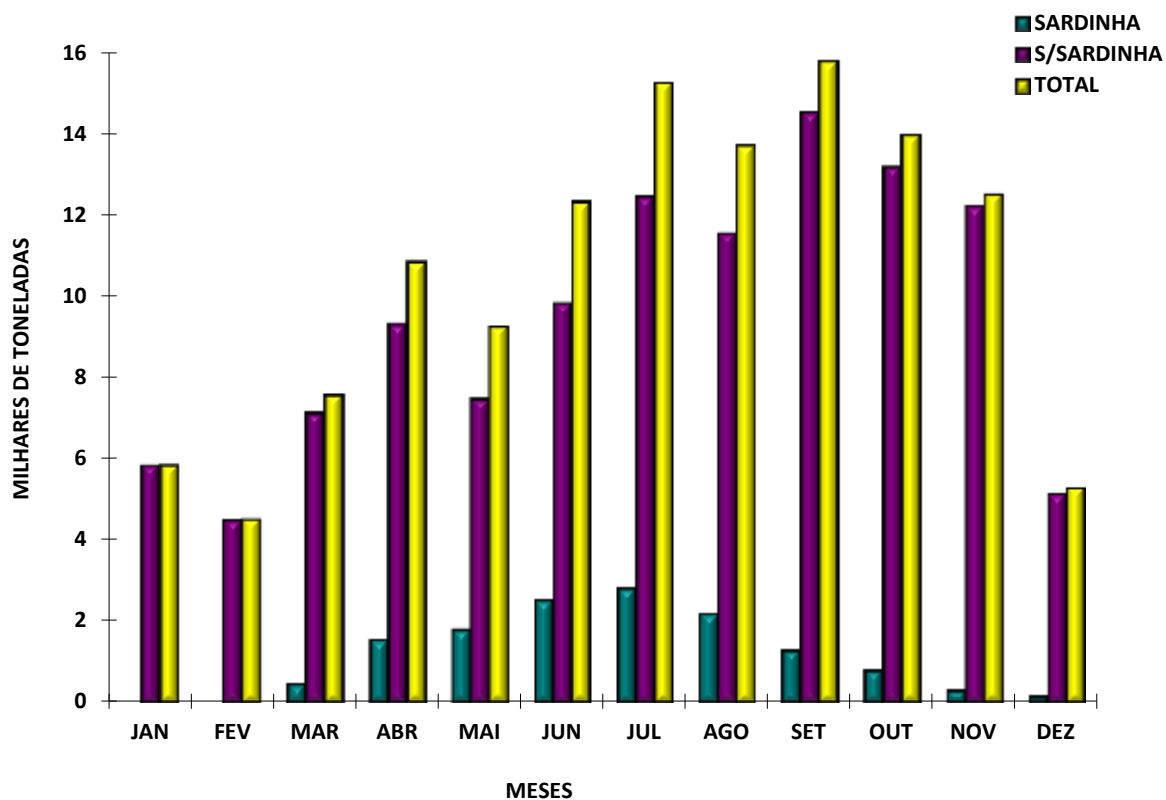
## ESTIMATIVA DE DESEMBARQUE - 2015 TOTAL ANUAL POR MÊS

= CONTINENTE =

Unidade: Tonelada

MÊS	QUANTIDADE SARDINHA	QUANTIDADE S/ SARDINHA
JANEIRO	1,8	5 841,7
FEVEREIRO	6,5	4 496,6
MARÇO	441,1	7 138,6
ABRIL	1 525,6	9 341,4
MAIO	1 782,0	7 483,7
JUNHO	2 501,2	9 838,2
JULHO	2 795,8	12 480,7
AGOSTO	2 168,1	11 562,3
SETEMBRO	1 266,1	14 552,3
OUTUBRO	775,7	13 207,6
NOVEMBRO	278,6	12 250,4
DEZEMBRO	147,5	5 142,1
<b>TOTAL</b>	<b>13 690,0</b>	<b>113 335,6</b>

### TOTAL ANUAL POR MÊS - CONTINENTE ESTIMATIVA DE DESEMBARQUE - 2015

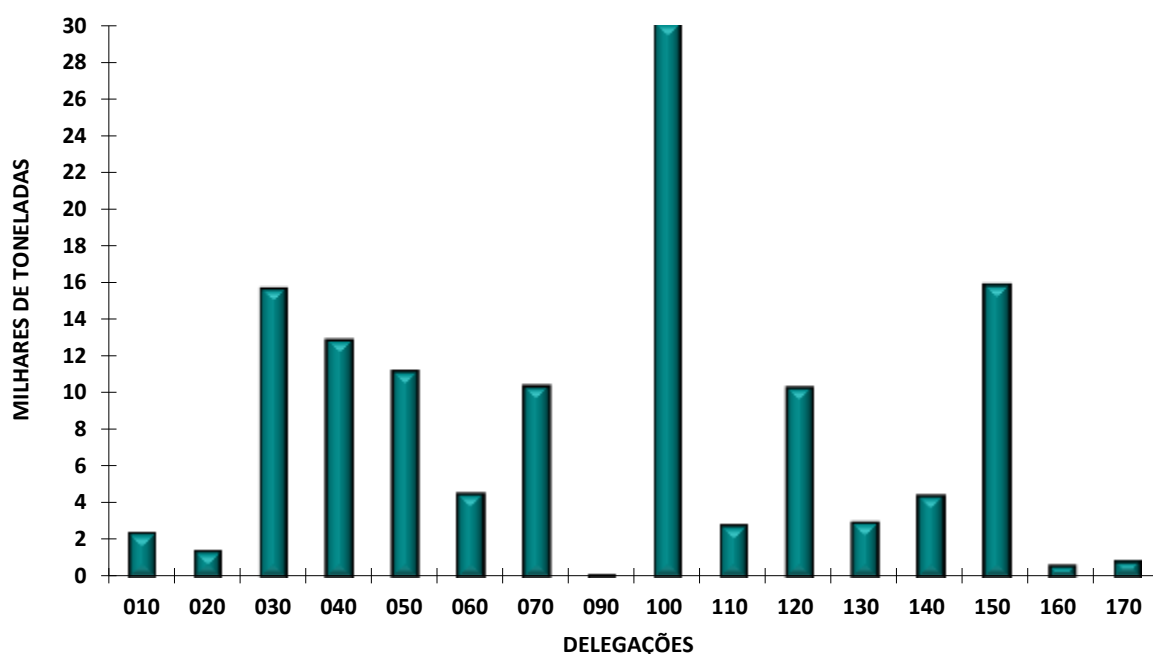


## ESTIMATIVA DE DESEMBARQUE - 2015 TOTAL ANUAL POR DELEGAÇÃO

= CONTINENTE =

DELEGAÇÕES	QUANTIDADE (ton)	VALOR MÉDIO (euro/kg)
010 - VIANA do CASTELO	2 391,0	2,48
020 - PÓVOA de VARZIM	1 390,1	2,25
030 - MATOSINHOS	15 756,0	1,52
040 - AVEIRO	12 945,2	1,43
050 - FIGUEIRA da FOZ	11 213,1	1,00
060 - NAZARÉ	4 543,0	1,98
070 - PENICHE	10 421,1	2,91
090 - CASCAIS	125,9	7,01
100 - SESIMBRA	30 190,0	1,15
110 - SETÚBAL	2 784,3	2,35
120 - SINES	10 357,3	1,31
130 - LAGOS	2 980,4	3,47
140 - PORTIMÃO	4 440,6	2,50
150 - OLHÃO	15 966,0	1,10
160 - TAVIRA	627,9	5,32
170 - V.R.S.ANTÓNIO	893,9	10,87
<b>TOTAL</b>	<b>127 025,7</b>	<b>1,65</b>

### TOTAL ANUAL POR DELEGAÇÃO ESTIMATIVA DE DESEMBARQUE - 2015





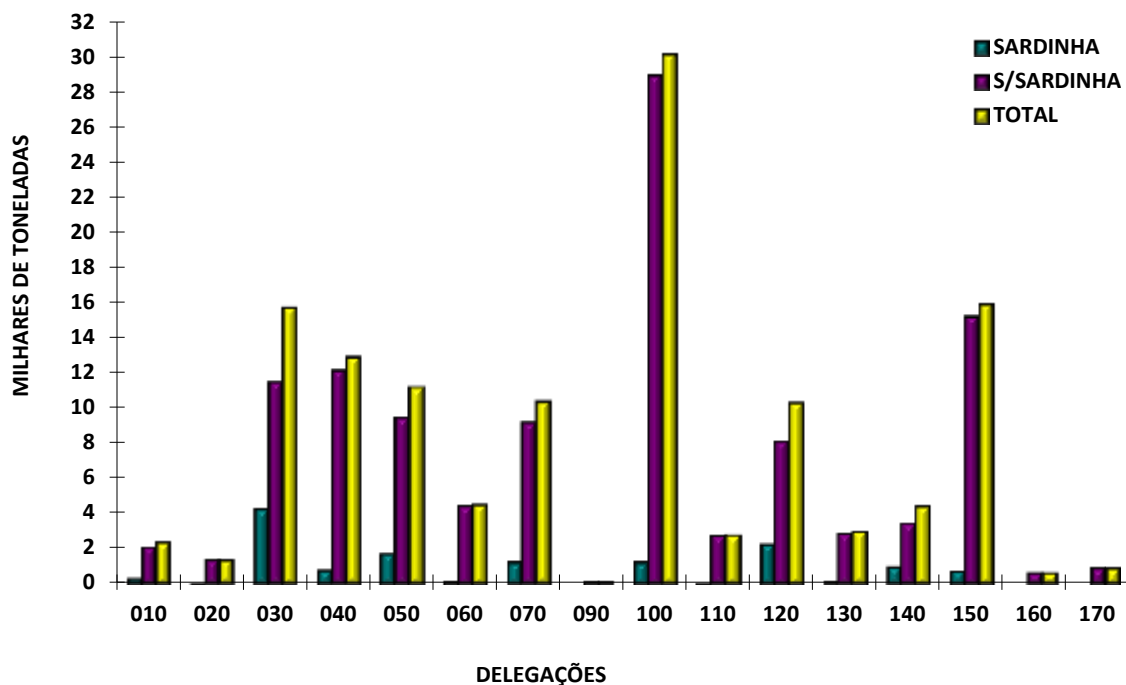
## ESTIMATIVA DE DESEMBARQUE - 2015 TOTAL ANUAL POR DELEGAÇÃO

= CONTINENTE =

Unidade: Tonelada

DELEGAÇÕES	QUANTIDADE	
	SARDINHA	S/SARDINHA
010 - VIANA do CASTELO	310,6	2 080,4
020 - PÓVOA de VARZIM	34,0	1 356,1
030 - MATOSINHOS	4 225,8	11 530,2
040 - AVEIRO	745,8	12 199,4
050 - FIGUEIRA da FOZ	1 721,3	9 491,8
060 - NAZARÉ	127,0	4 416,0
070 - PENICHE	1 223,4	9 197,7
090 - CASCAIS	4,0	121,9
100 - SESIMBRA	1 222,1	28 967,9
110 - SETÚBAL	35,7	2 748,6
120 - SINES	2 228,7	8 128,7
130 - LAGOS	128,1	2 852,3
140 - PORTIMÃO	973,2	3 467,4
150 - OLHÃO	710,2	15 255,8
160 - TAVIRA	0,2	627,8
170 - V.R.S.ANTÓNIO	0,2	893,7
<b>TOTAL</b>	<b>13 690,3</b>	<b>113 335,7</b>

### TOTAL ANUAL POR DELEGAÇÃO ESTIMATIVA DE DESEMBARQUE - 2015



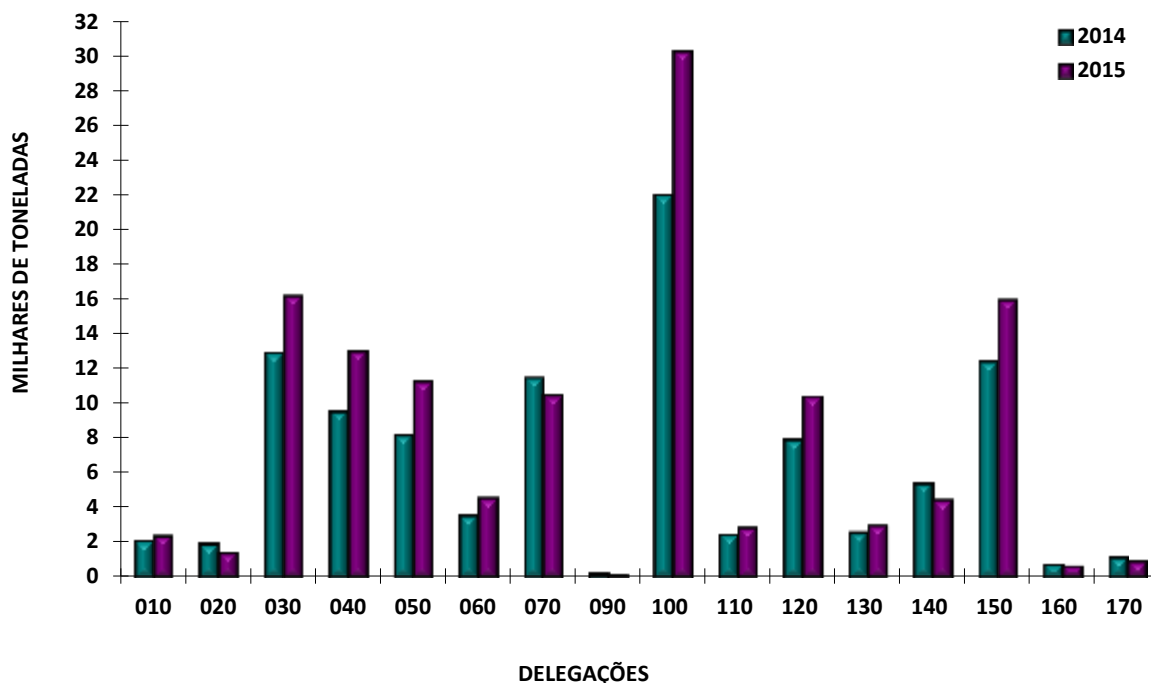
**ESTIMATIVA DE DESEMBARQUE  
TOTAL ANUAL POR DELEGAÇÃO COM RETIRADAS E REJEIÇÕES**

= CONTINENTE =

Unidade: Tonelada

DELEGAÇÕES	QUANTIDADE	
	2014	2015
010 - VIANA do CASTELO	2 081,5	2 391,1
020 - PÓVOA de VARZIM	1 918,9	1 396,5
030 - MATOSINHOS	12 900,6	16 222,7
040 - AVEIRO	9 545,4	13 031,6
050 - FIGUEIRA da FOZ	8 200,2	11 271,2
060 - NAZARÉ	3 551,6	4 565,5
070 - PENICHE	11 469,4	10 444,7
090 - CASCAIS	179,3	125,9
100 - SESIMBRA	21 973,0	30 319,2
110 - SETÚBAL	2 453,2	2 883,9
120 - SINES	7 911,7	10 400,2
130 - LAGOS	2 574,7	2 983,3
140 - PORTIMÃO	5 392,3	4 443,8
150 - OLHÃO	12 410,4	15 967,9
160 - TAVIRA	721,2	627,9
170 - V.R.S.ANTÓNIO	1 170,3	897,4
<b>TOTAL</b>	<b>104 453,7</b>	<b>127 972,8</b>

**TOTAL ANUAL POR DELEGAÇÃO COM RETIRADAS E REJEIÇÕES  
ESTIMATIVA DE DESEMBARQUE**



**ESTIMATIVA DE DESEMBARQUE - 2015**  
**TOTAL ANUAL DE ESPÉCIES E GRUPOS DE ESPÉCIES POR REGIÕES**

= CONTINENTE =

TOTAIS

ESPÉCIE e GRUPO de ESPÉCIES	QUANTIDADE (ton)	VALOR MÉDIO (euro/kg)
<b>Águas salobra e doce</b> -----	<b>125,8</b>	<b>9,94</b>
ENGUIAS	5,3	75,65
LAMPREIA	77,2	8,58
SÁVEL	37,2	4,75
SAVELHA	4,2	0,59
DIVERSOS	2,0	3,63
<b>Águas marinhas</b> -----	<b>126 899,9</b>	<b>1,64</b>
<b>Peixes</b>	<b>107 420,2</b>	<b>1,34</b>
ABRÓTEAS E SIMILARES	226,6	3,18
AREIRO	159,7	2,76
ATUNS E SIMILARES	1 033,2	1,42
BADEJO	33,0	5,42
BARROSO	0,1	1,98
BESUGO	1 043,6	3,56
BICA	87,6	5,81
BIQUEIRÃO	2 530,9	1,90
CAÇÕES	185,2	3,40
CARAPAU	19 955,4	1,01
CARAPAU NEGRÃO E SIMILARES	2 410,0	0,39
CAVALA	45 728,0	0,27
CHERNE	84,0	18,51
CONGRO	1 014,9	2,57
CORVINAS	494,6	6,48
DOURADA	240,8	11,63
ESPADARTE	620,7	5,99
ESPARÍDEOS DIVERSOS	962,8	1,87
FANECA	2 160,7	1,63
GAROUPAS E SIMILARES	29,5	2,90
JULIANA	17,7	5,30
LINGUADO	562,1	9,26
LIXA	0,3	1,62
PARGOS	117,3	12,86
PATA-ROXAS	547,8	0,77
PEIXE ESPADA	82,0	5,46
PEIXE ESPADA PRETO	2 526,8	2,92
PEIXES CHATOS	537,1	7,62
PESCADA	2 000,5	2,99
RABETA E SIMILARES	7,1	2,64
RAIAS	1 013,9	2,52
ROBALOS	488,6	11,38

**ESTIMATIVA DE DESEMBARQUE - 2015**  
**TOTAL ANUAL DE ESPÉCIES E GRUPOS DE ESPÉCIES POR REGIÕES**

= CONTINENTE =

TOTAIS

ESPÉCIE e GRUPO de ESPÉCIES	QUANTIDADE (ton)	VALOR MÉDIO (euro/kg)
RUIVO	212,2	1,86
SALMONETES	276,3	10,44
SARDA	1 412,7	0,56
SARDINHA	13 690,1	2,19
SARGO SAFIA	372,1	2,22
SARGOS	445,7	5,40
SOLHAS	94,9	3,85
TAMBORIL	582,6	5,22
TUBARÕES E RAIAS DIVERSOS	381,0	1,17
VERDINHO	1 414,8	0,47
XAPUTA	5,5	1,14
DIVERSOS	1 629,7	4,03
<b>Moluscos</b>	<b>18 741,3</b>	<b>3,12</b>
AMÊIJOAS	1 649,8	1,78
BERBIGÃO	4 963,2	0,91
BÚZIOS	28,3	7,03
CHOCO	1 274,1	4,40
LONGUEIRÕES	154,8	3,34
LULAS	413,8	7,85
POLVOS	7 674,6	4,65
POTAS	99,3	1,65
DIVERSOS	2 483,3	1,98
<b>Crustáceos</b>	<b>710,1</b>	<b>16,19</b>
CAMARÕES	104,8	19,27
GAMBA	201,1	20,18
LAGOSTAS	13,4	20,97
LAGOSTIM	162,1	17,04
LAVAGANTE	6,5	15,21
SANTOLA	29,4	3,06
DIVERSOS	192,7	9,31
<b>Outros produtos</b>	<b>28,3</b>	<b>2,66</b>
FÍGADOS	0,0	0,00
MINHOCAS/MINHOCAO	5,1	7,45
OURIÇO DO MAR	23,2	1,25
OVAS	0,0	0,00
<b>TOTAL</b>	<b>127 025,7</b>	<b>1,65</b>

**ESTIMATIVA DE DESEMBARQUE**  
**TOTAL ANUAL DE ESPÉCIES E GRUPOS DE ESPÉCIES COM RETIRADAS E REJEIÇÕES**

= CONTINENTE =

TOTAIS

ESPÉCIE e GRUPO de ESPÉCIES	QUANTIDADE (ton)	
	2014	2015
<b>Águas salobra e doce</b> -----	<b>154,3</b>	<b>126,5</b>
ENGUIAS	5,9	5,3
LAMPREIA	78,5	77,2
SÁVEL	66,3	37,4
SAVELHA	2,1	4,6
DIVERSOS	1,5	2,0
<b>Águas marinhas</b> -----	<b>104 299,2</b>	<b>127 846,3</b>
<b>Peixes</b>	<b>84 871,8</b>	<b>108 213,1</b>
ABRÓTEAS E SIMILARES	256,6	227,4
AREIRO	172,5	159,8
ATUNS E SIMILARES	305,9	1 034,8
BADEJO	55,5	33,1
BARROSO	0,0	0,1
BESUGO	683,7	1 043,7
BICA	74,6	87,6
BIQUEIRÃO	817,5	2 546,1
CAÇÕES	186,8	185,3
CARAPAU	15 159,8	20 116,1
CARAPAU NEGRÃO E SIMILARES	2 014,5	2 429,0
CAVALA	29 182,9	45 969,9
CHERNE	94,9	84,0
CONGRO	1 091,2	1 016,6
CORVINAS	465,6	494,7
DOURADA	298,9	240,8
ESPADARTE	550,8	620,7
ESPARÍDEOS DIVERSOS	875,7	1 135,3
FANECA	2 034,5	2 161,2
GAROUPAS E SIMILARES	30,4	29,6
JULIANA	1,3	17,7
LINGUADO	598,4	562,3
LIXA	0,0	0,3
PARGOS	106,2	117,3
PATA-ROXAS	521,7	555,1
PEIXE ESPADA	143,3	82,7
PEIXE ESPADA PRETO	2 109,0	2 526,8
PEIXES CHATOS	595,8	537,2
PESCADA	2 345,2	1 980,4
RABETA E SIMILARES	4,4	7,1
RAIAS	1 017,6	1 015,1
ROBALOS	710,3	488,7

**ESTIMATIVA DE DESEMBARQUE**  
**TOTAL ANUAL DE ESPÉCIES E GRUPOS DE ESPÉCIES COM RETIRADAS E REJEIÇÕES**

= CONTINENTE =

TOTAIS

ESPÉCIE e GRUPO de ESPÉCIES	QUANTIDADE (ton)	
	2014	2015
RUIVO	259,0	213,3
SALMONETES	218,5	276,3
SARDA	618,2	1 456,5
SARDINHA	16 034,7	13 777,3
SARGO SAFIA	359,5	374,5
SARGOS	491,2	446,1
SOLHAS	94,7	94,9
TAMBORIL	551,0	582,6
TUBARÕES E RAIAS DIVERSOS	473,0	383,6
VERDINHO	1 303,8	1 429,8
XAPUTA	2,8	5,5
DIVERSOS	1 959,9	1 666,2
<b>Moluscos</b>	<b>18 012,1</b>	<b>18 741,8</b>
AMÊIJOAS	1 643,5	1 649,8
BERBIGÃO	2 211,3	4 963,2
BÚZIOS	28,0	28,3
CHOCO	1 256,0	1 274,2
LONGUEIRÕES	120,9	154,8
LULAS	171,0	413,8
POLVOS	10 661,1	7 675,0
POTAS	77,8	99,4
DIVERSOS	1 842,5	2 483,3
<b>Crustáceos</b>	<b>1 368,6</b>	<b>841,2</b>
CAMARÕES	98,6	104,8
GAMBA	418,3	201,1
LAGOSTAS	10,7	13,4
LAGOSTIM	141,6	162,1
LAVAGANTE	4,4	6,5
SANTOLA	26,7	29,5
DIVERSOS	668,3	323,8
<b>Outros produtos</b>	<b>46,7</b>	<b>50,2</b>
FÍGADOS	0,0	0,0
MINHOCAS/MINHOCA	7,6	5,1
OURIÇO DO MAR	9,1	23,2
OVAS	30,0	21,9
<b>TOTAL</b>	<b>104 453,5</b>	<b>127 972,8</b>

**ESTIMATIVA DE DESEMBARQUE - 2015**  
**TOTAL ANUAL DE ESPÉCIES E GRUPOS DE ESPÉCIES POR REGIÕES**

= CONTINENTE =

REGIÃO NORTE

ESPÉCIE e GRUPO de ESPÉCIES	QUANTIDADE (ton)	VALOR MÉDIO (euro/kg)
<b>Águas salobra e doce</b> -----	<b>95,8</b>	<b>11,45</b>
ENGUIAS	2,2	164,81
LAMPREIA	69,2	8,58
SÁVEL	22,9	5,34
SAVELHA	0,9	0,95
DIVERSOS	0,6	6,06
<b>Águas marinhas</b> -----	<b>19 441,1</b>	<b>1,64</b>
<b>Peixes</b>	<b>16 943,3</b>	<b>1,45</b>
ABRÓTEAS E SIMILARES	2,5	3,49
AREIRO	3,0	3,99
ATUNS E SIMILARES	55,3	1,21
BADEJO	24,2	4,96
BARROSO	0,0	0,00
BESUGO	44,7	3,50
BICA	0,1	6,93
BIQUEIRÃO	1 882,1	2,03
CAÇÕES	1,9	1,90
CARAPAU	3 316,6	0,95
CARAPAU NEGRÃO E SIMILARES	33,6	0,33
CAVALA	3 102,3	0,35
CHERNE	3,7	14,11
CONGRO	347,1	2,11
CORVINAS	14,3	4,40
DOURADA	3,4	7,42
ESPADARTE	0,4	5,83
ESPARIDEOS DIVERSOS	51,8	2,89
FANECA	894,9	1,72
GAROPAS E SIMILARES	17,9	2,20
JULIANA	12,0	5,17
LINGUADO	86,3	7,74
LIXA	0,3	1,66
PARGOS	5,7	12,04
PATA-ROXAS	39,6	0,47
PEIXE ESPADA	0,4	4,51
PEIXE ESPADA PRETO	9,2	4,40
PEIXES CHATOS	62,7	5,38
PESCADA	281,5	2,93
RABETA E SIMILARES	0,0	0,00
RAIAS	145,4	1,88
ROBALOS	100,1	8,38

**ESTIMATIVA DE DESEMBARQUE - 2015**  
**TOTAL ANUAL DE ESPÉCIES E GRUPOS DE ESPÉCIES POR REGIÕES**

= CONTINENTE =

REGIÃO NORTE

ESPÉCIE e GRUPO de ESPÉCIES	QUANTIDADE (ton)	VALOR MÉDIO (euro/kg)
RUIVO	67,1	2,57
SALMONETES	12,6	8,22
SARDA	741,4	0,37
SARDINHA	4 570,4	1,79
SARGO SAFIA	4,4	3,37
SARGOS	85,1	3,98
SOLHAS	60,6	3,79
TAMBORIL	52,9	3,66
TUBARÕES E RAIAS DIVERSOS	24,8	0,70
VERDINHO	412,2	0,81
XAPUTA	0,0	1,99
DIVERSOS	368,8	2,32
<b>Moluscos</b>	<b>2 374,0</b>	<b>3,31</b>
AMÊIJOAS	0,6	1,00
BERBIGÃO	0,0	0,00
BUZIOS	2,2	3,18
CHOCO	12,4	4,10
LONGUEIRÕES	0,0	0,00
LULAS	17,9	6,20
POLVOS	1 496,4	3,73
POTAS	18,3	2,66
DIVERSOS	826,2	2,48
<b>Crustáceos</b>	<b>103,0</b>	<b>4,77</b>
CAMARÕES	38,1	5,79
GAMBA	0,0	0,00
LAGOSTAS	0,2	17,01
LAGOSTIM	0,0	9,30
LAVAGANTE	1,1	10,64
SANTOLA	11,6	2,28
DIVERSOS	52,0	4,40
<b>Outros produtos</b>	<b>20,8</b>	<b>0,66</b>
FÍGADOS	0,0	0,00
MINHOCAS/MINHOÇÃO	0,0	0,00
OURIÇO DO MAR	20,8	0,66
OVAS	0,0	0,00
<b>TOTAL</b>	<b>19 536,9</b>	<b>1,68</b>



**ESTIMATIVA DE DESEMBARQUE - 2015**  
**TOTAL ANUAL DE ESPÉCIES E GRUPOS DE ESPÉCIES POR REGIÕES**

= CONTINENTE =

REGIÃO CENTRO

ESPÉCIE e GRUPO de ESPÉCIES	QUANTIDADE (ton)	VALOR MÉDIO (euro/kg)
<b>Águas salobra e doce</b> -----	<b>25,1</b>	<b>5,60</b>
ENGUIAS	2,5	11,90
LAMPREIA	6,3	9,35
SÁVEL	13,3	4,04
SAVELHA	2,9	0,51
DIVERSOS	0,1	2,06
<b>Águas marinhas</b> -----	<b>39 097,4</b>	<b>1,77</b>
<b>Peixes</b>	<b>30 871,2</b>	<b>1,65</b>
ABRÓTEAS E SIMILARES	89,6	3,46
AREIRO	75,3	3,17
ATUNS E SIMILARES	167,4	2,52
BADEJO	8,6	6,69
BARROSO	0,0	2,00
BESUGO	220,5	4,24
BICA	1,9	8,25
BIQUEIRÃO	645,8	1,50
CAÇÕES	166,4	3,25
CARAPAU	10 661,5	1,06
CARAPAU NEGRÃO E SIMILARES	913,3	0,42
CAVALA	6 992,9	0,33
CHERNE	54,1	18,74
CONGRO	394,0	2,81
CORVINAS	70,5	7,56
DOURADA	60,0	14,33
ESPADARTE	534,4	6,03
ESPARIDEOS DIVERSOS	164,2	5,10
FANECA	1 193,6	1,50
GAROPAS E SIMILARES	7,2	4,72
JULIANA	5,7	5,59
LINGUADO	240,9	7,95
LIXA	0,0	0,76
PARGOS	49,3	13,93
PATA-ROXAS	279,3	0,51
PEIXE ESPADA	81,3	5,47
PEIXE ESPADA PRETO	4,9	4,24
PEIXES CHATOS	157,4	7,26
PESCADA	1 023,0	3,05
RABETA E SIMILARES	0,2	8,88
RAIAS	525,5	2,59
ROBALOS	166,2	14,08

**ESTIMATIVA DE DESEMBARQUE - 2015**  
**TOTAL ANUAL DE ESPÉCIES E GRUPOS DE ESPÉCIES POR REGIÕES**

= CONTINENTE =

REGIÃO CENTRO

ESPÉCIE e GRUPO de ESPÉCIES	QUANTIDADE (ton)	VALOR MÉDIO (euro/kg)
RUIVO	130,0	1,53
SALMONETES	74,8	9,43
SARDA	622,5	0,72
SARDINHA	3 817,5	2,07
SARGO SAFIA	47,8	3,43
SARGOS	95,1	6,92
SOLHAS	31,8	3,42
TAMBORIL	124,8	5,30
TUBARÕES E RAIAS DIVERSOS	196,2	1,12
VERDINHO	171,5	0,37
XAPUTA	0,1	3,27
DIVERSOS	604,0	5,32
<b>Moluscos</b>	<b>8 133,1</b>	<b>2,28</b>
AMÊIJOAS	194,0	5,00
BERBIGÃO	4 774,3	0,92
BÚZIOS	0,2	3,15
CHOCO	486,4	3,67
LONGUEIRÕES	20,6	2,44
LULAS	323,9	7,33
POLVOS	1 724,7	4,05
POTAS	55,1	1,72
DIVERSOS	554,1	1,68
<b>Crustáceos</b>	<b>90,8</b>	<b>9,94</b>
CAMARÕES	0,1	5,15
GAMBA	0,0	0,00
LAGOSTAS	7,1	18,17
LAGOSTIM	0,8	49,83
LAVAGANTE	4,0	13,87
SANTOLA	11,6	2,08
DIVERSOS	67,3	9,56
<b>Outros produtos</b>	<b>2,2</b>	<b>2,71</b>
FÍGADOS	0,0	0,00
MINHOCAS/MINHOCAO	1,8	2,82
OURIÇO DO MAR	0,4	2,07
OVAS	0,0	0,00
<b>TOTAL</b>	<b>39 122,6</b>	<b>1,77</b>

**ESTIMATIVA DE DESEMBARQUE - 2015**  
**TOTAL ANUAL DE ESPÉCIES E GRUPOS DE ESPÉCIES POR REGIÕES**

= CONTINENTE =

REGIÃO DA ÁREA METROPOLITANA DE LISBOA

ESPÉCIE e GRUPO de ESPÉCIES	QUANTIDADE (ton)	VALOR MÉDIO (euro/kg)
<b>Águas salobra e doce</b> -----	<b>4,2</b>	<b>4,77</b>
ENGUIAS	0,6	12,53
LAMPREIA	1,6	5,28
SÁVEL	0,6	1,53
SAVELHA	0,2	0,53
DIVERSOS	1,3	2,68
<b>Águas marinhas</b> -----	<b>32 965,9</b>	<b>1,26</b>
<b>Peixes</b>	<b>29 398,5</b>	<b>1,04</b>
ABRÓTEAS E SIMILARES	19,8	3,67
AREIRO	54,5	2,15
ATUNS E SIMILARES	104,1	1,38
BADEJO	0,2	5,88
BARROSO	0,0	0,00
BESUGO	280,4	3,25
BICA	9,0	6,05
BIQUEIRÃO	0,6	0,98
CAÇÕES	10,8	5,58
CARAPAU	3 028,9	0,75
CARAPAU NEGRÃO E SIMILARES	599,2	0,34
CAVALA	18 764,9	0,23
CHERNE	7,6	18,82
CONGRO	109,4	2,91
CORVINAS	359,5	6,06
DOURADA	68,7	12,80
ESPADARTE	85,8	5,74
ESPARIDEOS DIVERSOS	228,7	0,73
FANECA	36,6	2,30
GAROUPAS E SIMILARES	0,5	7,31
JULIANA	0,0	2,80
LINGUADO	164,6	11,28
LIXA	0,0	0,00
PARGOS	6,4	13,21
PATA-ROXAS	93,2	0,94
PEIXE ESPADA	0,1	4,57
PEIXE ESPADA PRETO	2 512,6	2,91
PEIXES CHATOS	111,5	7,08
PESCADA	327,2	3,10
RABETA E SIMILARES	3,1	2,48
RAIAS	203,4	2,57
ROBALOS	137,1	10,65

**ESTIMATIVA DE DESEMBARQUE - 2015**  
**TOTAL ANUAL DE ESPÉCIES E GRUPOS DE ESPÉCIES POR REGIÕES**

= CONTINENTE =

REGIÃO LISBOA

ESPÉCIE e GRUPO de ESPÉCIES	QUANTIDADE (ton)	VALOR MÉDIO (euro/kg)
RUIVO	3,2	1,77
SALMONETES	41,9	10,67
SARDA	24,5	1,54
SARDINHA	1 261,7	1,77
SARGO SAFIA	81,9	2,33
SARGOS	86,5	4,73
SOLHAS	0,5	3,13
TAMBORIL	149,5	4,82
TUBARÕES E RAIAS DIVERSOS	109,6	1,00
VERDINHO	23,5	0,29
XAPUTA	0,0	3,16
DIVERSOS	287,2	3,12
<b>Moluscos</b>	<b>3 520,3</b>	<b>3,17</b>
AMÊIJOAS	848,1	1,10
BERBIGÃO	77,7	0,58
BÚZIOS	3,3	3,04
CHOCO	398,2	4,81
LONGUEIRÕES	108,2	3,47
LULAS	16,3	10,23
POLVOS	1 424,5	5,11
POTAS	14,7	0,97
DIVERSOS	629,2	1,48
<b>Crustáceos</b>	<b>44,1</b>	<b>13,42</b>
CAMARÕES	0,1	15,00
GAMBA	0,1	17,02
LAGOSTAS	0,3	23,16
LAGOSTIM	2,9	26,59
LAVAGANTE	0,1	20,12
SANTOLA	1,6	7,24
DIVERSOS	39,1	12,30
<b>Outros produtos</b>	<b>3,0</b>	<b>11,09</b>
FÍGADOS	0,0	0,00
MINHOCAS/MINHOÇÃO	1,9	11,78
OURIÇO DO MAR	1,1	9,56
OVAS	0,0	0,00
<b>TOTAL</b>	<b>32 970,1</b>	<b>1,26</b>

**ESTIMATIVA DE DESEMBARQUE - 2015**  
**TOTAL ANUAL DE ESPÉCIES E GRUPOS DE ESPÉCIES POR REGIÕES**

= CONTINENTE =

REGIÃO ALENTEJO

ESPÉCIE e GRUPO de ESPÉCIES	QUANTIDADE (ton)	VALOR MÉDIO (euro/kg)
<b>Águas salobra e doce</b> -----	<b>0,3</b>	<b>0,78</b>
ENGUIAS	0,0	0,00
LAMPREIA	0,0	0,00
SÁVEL	0,3	0,81
SAVELHA	0,0	0,04
DIVERSOS	0,0	0,06
<b>Águas marinhas</b> -----	<b>10 487,0</b>	<b>1,34</b>
<b>Peixes</b>	<b>9 993,1</b>	<b>1,21</b>
ABRÓTEAS E SIMILARES	35,2	3,27
AREIRO	0,5	1,58
ATUNS E SIMILARES	150,0	1,34
BADEJO	0,0	7,02
BARROSO	0,0	5,80
BESUGO	209,5	2,69
BICA	8,0	5,23
BIQUEIRÃO	0,0	0,00
CAÇÕES	1,4	4,40
CARAPAU	672,8	0,73
CARAPAU NEGRÃO E SIMILARES	418,8	0,33
CAVALA	4 883,7	0,35
CHERNE	1,0	11,96
CONGRO	53,5	2,50
CORVINAS	6,0	9,26
DOURADA	21,9	10,96
ESPADARTE	0,0	6,10
ESPARÍDEOS DIVERSOS	214,1	0,36
FANECA	11,9	2,16
GAROUPAS E SIMILARES	0,3	5,36
JULIANA	0,0	4,09
LINGUADO	17,5	9,63
LIXA	0,0	0,00
PARGOS	5,8	13,70
PATA-ROXAS	22,2	1,00
PEIXE ESPADA	0,0	0,00
PEIXE ESPADA PRETO	0,0	0,00
PEIXES CHATOS	10,7	8,56
PESCADA	70,3	1,96
RABETA E SIMILARES	3,2	2,81
RAIAS	41,1	2,67
ROBALOS	30,2	11,31

**ESTIMATIVA DE DESEMBARQUE - 2015**  
**TOTAL ANUAL DE ESPÉCIES E GRUPOS DE ESPÉCIES POR REGIÕES**

= CONTINENTE =

REGIÃO ALENTEJO

ESPÉCIE e GRUPO de ESPÉCIES	QUANTIDADE (ton)	VALOR MÉDIO (euro/kg)
RUIVO	0,0	0,00
SALMONETES	20,9	12,34
SARDA	0,3	1,14
SARDINHA	2 228,7	2,76
SARGO SAFIA	58,9	1,29
SARGOS	28,5	8,01
SOLHAS	0,0	4,22
TAMBORIL	47,5	4,50
TUBARÕES E RAIAS DIVERSOS	8,1	1,11
VERDINHO	626,3	0,31
XAPUTA	0,0	0,00
DIVERSOS	84,1	4,15
<b>Moluscos</b>	<b>483,8</b>	<b>4,57</b>
AMÊIJOAS	22,4	4,81
BERBIGÃO	0,0	0,00
BÚZIOS	9,8	3,56
CHOCO	97,4	4,64
LONGUEIRÕES	1,0	4,67
LULAS	0,4	11,63
POLVOS	344,9	4,58
POTAS	1,7	0,96
DIVERSOS	6,3	3,53
<b>Crustáceos</b>	<b>9,7</b>	<b>14,24</b>
CAMARÕES	0,0	0,00
GAMBA	0,0	0,00
LAGOSTAS	0,6	15,98
LAGOSTIM	0,0	39,67
LAVAGANTE	0,2	22,72
SANTOLA	0,9	9,17
DIVERSOS	7,9	14,21
<b>Outros produtos</b>	<b>0,3</b>	<b>2,88</b>
FÍGADOS	0,0	0,00
MINHOCAS/MINHOCA	0,0	0,00
OURIÇO DO MAR	0,3	2,88
OVAS	0,0	0,00
<b>TOTAL</b>	<b>10 487,3</b>	<b>1,34</b>

**ESTIMATIVA DE DESEMBARQUE - 2015**  
**TOTAL ANUAL DE ESPÉCIES E GRUPOS DE ESPÉCIES POR REGIÕES**

= CONTINENTE =

REGIÃO ALGARVE

ESPÉCIE e GRUPO de ESPÉCIES	QUANTIDADE (ton)	VALOR MÉDIO (euro/kg)
<b>Águas salobra e doce</b> -----	<b>0,3</b>	<b>1,18</b>
ENGUIAS	0,0	19,60
LAMPREIA	0,0	7,83
SÁVEL	0,1	0,22
SAVELHA	0,2	0,10
DIVERSOS	0,0	5,50
<b>Águas marinhas</b> -----	<b>24 908,5</b>	<b>2,09</b>
<b>Peixes</b>	<b>20 214,0</b>	<b>1,28</b>
ABRÓTEAS E SIMILARES	79,5	2,64
AREIRO	26,4	2,76
ATUNS E SIMILARES	556,4	1,12
BADEJO	0,1	3,95
BARROSO	0,0	1,41
BESUGO	288,5	4,01
BICA	68,6	5,78
BIQUEIRÃO	2,3	2,17
CAÇÕES	4,6	4,44
CARAPAU	2 275,5	1,27
CARAPAU NEGRÃO E SIMILARES	445,1	0,44
CAVALA	11 984,2	0,23
CHERNE	17,7	18,93
CONGRO	111,0	2,63
CORVINAS	44,3	8,39
DOURADA	86,8	9,20
ESPADARTE	0,1	7,73
ESPARÍDEOS DIVERSOS	304,0	1,81
FANECA	23,7	3,88
GAROUPAS E SIMILARES	3,5	1,88
JULIANA	0,0	5,27
LINGUADO	52,8	11,31
LIXA	0,0	1,38
PARGOS	50,0	11,73
PATA-ROXAS	113,4	1,36
PEIXE ESPADA	0,2	3,33
PEIXE ESPADA PRETO	0,0	0,00
PEIXES CHATOS	194,7	8,83
PESCADA	298,5	2,96
RABETA E SIMILARES	0,7	0,78
RAIAS	98,5	2,90
ROBALOS	55,0	10,58

**ESTIMATIVA DE DESEMBARQUE - 2015**  
**TOTAL ANUAL DE ESPÉCIES E GRUPOS DE ESPÉCIES POR REGIÕES**

= CONTINENTE =

REGIÃO ALGARVE

ESPÉCIE e GRUPO de ESPÉCIES	QUANTIDADE (ton)	VALOR MÉDIO (euro/kg)
RUIVO	11,9	1,74
SALMONETES	126,1	10,90
SARDA	23,9	1,35
SARDINHA	1 811,8	3,07
SARGO SAFIA	179,0	2,13
SARGOS	150,6	5,19
SOLHAS	1,9	12,71
TAMBORIL	207,9	6,01
TUBARÕES E RAIAS DIVERSOS	42,1	2,18
VERDINHO	181,3	0,33
XAPUTA	5,5	1,11
DIVERSOS	285,7	4,58
<b>Moluscos</b>	<b>4 230,1</b>	<b>4,42</b>
AMÊIJOAS	584,6	1,70
BERBIGÃO	111,3	0,56
BÚZIOS	12,9	11,51
CHOCO	279,8	5,02
LONGUEIRÕES	25,0	3,62
LULAS	55,3	10,70
POLVOS	2 684,1	5,32
POTAS	9,6	0,49
DIVERSOS	467,6	2,10
<b>Crustáceos</b>	<b>462,4</b>	<b>19,28</b>
CAMARÕES	66,5	25,01
GAMBA	201,1	20,18
LAGOSTAS	5,3	25,34
LAGOSTIM	158,4	16,69
LAVAGANTE	1,1	22,90
SANTOLA	3,6	5,25
DIVERSOS	26,5	12,30
<b>Outros produtos</b>	<b>1,9</b>	<b>6,98</b>
FÍGADOS	0,0	0,00
MINHOCAS/MINHOCA	1,4	7,59
OURIÇO DO MAR	0,5	4,86
OVAS	0,0	0,00
<b>TOTAL</b>	<b>24 908,8</b>	<b>2,09</b>



**ESTIMATIVA DE DESEMBARQUE - 2015**  
**TOTAL ANUAL DE ESPÉCIES E GRUPOS DE ESPÉCIES POR PESQUEIRO**

= CONTINENTE =

NORTE DE ÁFRICA

ESPÉCIE e GRUPO de ESPÉCIES	QUANTIDADE (ton)	VALOR MÉDIO (euro/kg)
<b>Águas salobra e doce</b> -----	<b>0,0</b>	<b>0,00</b>
ENGUIAS	0,0	0,00
LAMPREIA	0,0	0,00
SÁVEL	0,0	0,00
SAVELHA	0,0	0,00
DIVERSOS	0,0	0,00
<b>Águas marinhas</b> -----	<b>7,5</b>	<b>3,79</b>
<b>Peixes</b>	<b>7,5</b>	<b>3,79</b>
ABRÓTEAS E SIMILARES	0,0	5,02
AREIRO	0,0	0,00
ATUNS E SIMILARES	0,0	0,00
BADEJO	0,0	0,00
BARROSO	0,0	0,00
BESUGO	0,0	0,00
BICA	0,0	0,00
BIQUEIRÃO	0,0	0,00
CAÇÕES	0,0	3,70
CARAPAU	0,0	0,00
CARAPAU NEGRÃO E SIMILARES	0,0	0,00
CAVALA	0,0	0,00
CHERNE	0,3	19,68
CONGRO	3,1	2,34
CORVINAS	0,0	0,00
DOURADA	0,0	0,00
ESPADARTE	0,0	0,00
ESPARÍDEOS DIVERSOS	0,0	13,64
FANECA	0,0	0,00
GAROPAS E SIMILARES	0,0	0,00
JULIANA	0,0	0,00
LINGUADO	0,0	0,00
LIXA	0,0	0,00
PARGOS	0,0	0,00
PATA-ROXAS	0,4	1,48
PEIXE ESPADA	0,0	0,00
PEIXE ESPADA PRETO	0,0	0,00
PEIXES CHATOS	0,0	0,00
PESCADA	0,0	0,00
RABETA E SIMILARES	0,0	0,00
RAIAS	0,2	3,06
ROBALOS	0,0	0,00

**ESTIMATIVA DE DESEMBARQUE - 2015**  
**TOTAL ANUAL DE ESPÉCIES E GRUPOS DE ESPÉCIES POR PESQUEIRO**

= CONTINENTE =

NORTE DE ÁFRICA

ESPÉCIE e GRUPO de ESPÉCIES	QUANTIDADE (ton)	VALOR MÉDIO (euro/kg)
RUIVO	0,0	0,00
SALMONETES	0,0	0,00
SARDA	0,0	0,00
SARDINHA	0,0	0,00
SARGO SAFIA	0,0	0,00
SARGOS	0,0	0,00
SOLHAS	0,0	0,00
TAMBORIL	0,0	0,00
TUBARÕES E RAIAS DIVERSOS	0,0	1,30
VERDINHO	0,0	0,00
XAPUTA	0,0	0,00
DIVERSOS	3,4	4,01
<b>Moluscos</b>	<b>0,0</b>	<b>0,00</b>
AMÊIJOAS	0,0	0,00
BERBIGÃO	0,0	0,00
BÚZIOS	0,0	0,00
CHOCO	0,0	0,00
LONGUEIRÕES	0,0	0,00
LULAS	0,0	0,00
POLVOS	0,0	0,00
POTAS	0,0	0,00
DIVERSOS	0,0	0,00
<b>Crustáceos</b>	<b>0,0</b>	<b>0,00</b>
CAMARÕES	0,0	0,00
GAMBA	0,0	0,00
LAGOSTAS	0,0	0,00
LAGOSTIM	0,0	0,00
LAVAGANTE	0,0	0,00
SANTOLA	0,0	0,00
DIVERSOS	0,0	0,00
<b>Outros produtos</b>	<b>0,0</b>	<b>0,00</b>
FÍGADOS	0,0	0,0
MINHOCAS/MINHOCÃO	0,0	0,0
OURIÇO DO MAR	0,0	0,0
OVAS	0,0	0,0
<b>TOTAL</b>	<b>7,5</b>	<b>3,79</b>

**ESTIMATIVA DE DESEMBARQUE - 2015**  
**TOTAL ANUAL DE ESPÉCIES E GRUPOS DE ESPÉCIES POR PESQUEIRO**

= CONTINENTE =

PESCA EM ESPANHA

ESPÉCIE e GRUPO de ESPÉCIES	QUANTIDADE (ton)	VALOR MÉDIO (euro/kg)
<b>Águas salobra e doce</b> -----	<b>0,0</b>	<b>0,00</b>
ENGUIAS	0,0	0,00
LAMPREIA	0,0	0,00
SÁVEL	0,0	0,00
SAVELHA	0,0	0,00
DIVERSOS	0,0	0,00
<b>Águas marinhas</b> -----	<b>120,4</b>	<b>5,67</b>
<b>Peixes</b>	<b>43,7</b>	<b>5,24</b>
ABRÓTEAS E SIMILARES	0,4	2,75
AREIRO	0,0	0,00
ATUNS E SIMILARES	0,2	1,10
BADEJO	0,0	0,00
BARROSO	0,0	0,00
BESUGO	0,4	4,28
BICA	0,8	3,65
BIQUEIRÃO	0,0	0,00
CAÇÕES	0,0	6,96
CARAPAU	0,0	2,29
CARAPAU NEGRÃO E SIMILARES	0,0	0,00
CAVALA	19,2	0,25
CHERNE	2,2	20,47
CONGRO	2,4	2,38
CORVINAS	1,1	6,98
DOURADA	0,6	13,21
ESPADARTE	0,0	0,00
ESPARÍDEOS DIVERSOS	0,8	12,54
FANECA	0,0	2,30
GAROPAS E SIMILARES	0,0	0,00
JULIANA	0,0	0,00
LINGUADO	2,5	11,58
LIXA	0,0	0,00
PARGOS	0,3	7,78
PATA-ROXAS	0,7	1,27
PEIXE ESPADA	0,0	0,00
PEIXE ESPADA PRETO	0,0	0,00
PEIXES CHATOS	2,1	9,13
PESCADA	0,2	2,58
RABETA E SIMILARES	0,0	0,07
RAIAS	2,6	2,71
ROBALOS	0,6	9,82

**ESTIMATIVA DE DESEMBARQUE - 2015**  
**TOTAL ANUAL DE ESPÉCIES E GRUPOS DE ESPÉCIES POR PESQUEIRO**

= CONTINENTE =

PESCA EM ESPANHA

ESPÉCIE e GRUPO de ESPÉCIES	QUANTIDADE (ton)	VALOR MÉDIO (euro/kg)
RUIVO	0,0	1,15
SALMONETES	1,0	11,36
SARDA	0,0	0,00
SARDINHA	0,0	0,00
SARGO SAFIA	0,5	1,48
SARGOS	0,3	5,43
SOLHAS	0,1	5,86
TAMBORIL	0,0	8,17
TUBARÕES E RAIAS DIVERSOS	1,2	1,06
VERDINHO	0,0	0,00
XAPUTA	0,0	0,00
DIVERSOS	3,2	5,30
<b>Moluscos</b>	<b>76,1</b>	<b>5,60</b>
AMÊIJOAS	0,0	0,00
BERBIGÃO	0,0	0,00
BÚZIOS	2,1	16,91
CHOCO	7,5	4,69
LONGUEIRÕES	0,0	0,00
LULAS	0,0	8,67
POLVOS	66,3	5,35
POTAS	0,0	0,00
DIVERSOS	0,2	2,11
<b>Crustáceos</b>	<b>0,6</b>	<b>27,54</b>
CAMARÕES	0,0	0,00
GAMBA	0,0	0,00
LAGOSTAS	0,0	18,76
LAGOSTIM	0,1	94,77
LAVAGANTE	0,1	20,90
SANTOLA	0,4	2,63
DIVERSOS	0,0	0,00
<b>Outros produtos</b>	<b>0,0</b>	<b>0,00</b>
FÍGADOS	0,0	0,00
MINHOCAS/MINHOCÃO	0,0	0,00
OURIÇO DO MAR	0,0	0,00
OVAS	0,0	0,00
<b>TOTAL</b>	<b>120,4</b>	<b>5,06</b>

**ESTIMATIVA DE DESEMBARQUE - 2015**  
**TOTAL ANUAL DE ESPÉCIES E GRUPOS DE ESPÉCIES POR PESQUEIRO**

= CONTINENTE =

ÁGUAS NACIONAIS

ESPÉCIE e GRUPO de ESPÉCIES	QUANTIDADE (ton)	VALOR MÉDIO (euro/kg)
<b>Águas salobra e doce</b> -----	<b>125,8</b>	<b>9,94</b>
ENGUIAS	5,3	75,65
LAMPREIA	77,2	8,58
SÁVEL	37,2	4,75
SAVELHA	4,2	0,59
DIVERSOS	2,0	3,63
<b>Águas marinhas</b> -----	<b>126 772,0</b>	<b>1,64</b>
<b>Peixes</b>	<b>107 369,0</b>	<b>1,34</b>
ABRÓTEAS E SIMILARES	226,2	3,18
AREIRO	159,7	2,76
ATUNS E SIMILARES	1 033,0	1,42
BADEJO	33,0	5,42
BARROSO	0,1	1,98
BESUGO	1 043,2	3,56
BICA	86,8	5,83
BIQUEIRÃO	2 530,9	1,90
CAÇÕES	185,2	3,40
CARAPAU	19 955,4	1,01
CARAPAU NEGRÃO E SIMILARES	2 410,0	0,39
CAVALA	45 708,8	0,27
CHERNE	81,5	18,45
CONGRO	1 009,4	2,57
CORVINAS	493,6	6,48
DOURADA	240,2	11,62
ESPADARTE	620,7	5,99
ESPARÍDEOS DIVERSOS	961,9	1,86
FANECA	2 160,7	1,63
GAROPAS E SIMILARES	29,5	2,90
JULIANA	17,7	5,30
LINGUADO	559,6	9,25
LIXA	0,3	1,62
PARGOS	116,9	12,87
PATA-ROXAS	546,7	0,77
PEIXE ESPADA	82,0	5,46
PEIXE ESPADA PRETO	2 526,8	2,92
PEIXES CHATOS	535,0	7,61
PESCADA	2 000,3	2,99
RABETA E SIMILARES	7,1	2,64
RAIAS	1 011,1	2,52
ROBALOS	488,0	11,38

**ESTIMATIVA DE DESEMBARQUE - 2015**  
**TOTAL ANUAL DE ESPÉCIES E GRUPOS DE ESPÉCIES POR PESQUEIRO**

= CONTINENTE =

ÁGUAS NACIONAIS

ESPÉCIE e GRUPO de ESPÉCIES	QUANTIDADE (ton)	VALOR MÉDIO (euro/kg)
RUIVO	212,2	1,86
SALMONETES	275,3	10,43
SARDA	1 412,7	0,56
SARDINHA	13 690,1	2,19
SARGO SAFIA	371,5	2,22
SARGOS	445,4	5,40
SOLHAS	94,8	3,84
TAMBORIL	582,6	5,22
TUBARÕES E RAIAS DIVERSOS	379,8	1,17
VERDINHO	1 414,8	0,47
XAPUTA	5,5	1,14
DIVERSOS	1 623,1	4,03
<b>Moluscos</b>	<b>18 665,2</b>	<b>3,11</b>
AMÊIJOAS	1 649,8	1,78
BERBIGÃO	4 963,2	0,91
BÚZIOS	26,2	6,23
CHOCO	1 266,6	4,40
LONGUEIRÕES	154,8	3,34
LULAS	413,8	7,85
POLVOS	7 608,4	4,65
POTAS	99,3	1,65
DIVERSOS	2 483,1	1,98
<b>Crustáceos</b>	<b>709,5</b>	<b>16,18</b>
CAMARÕES	104,8	19,27
GAMBA	201,1	20,18
LAGOSTAS	13,4	20,98
LAGOSTIM	162,0	16,98
LAVAGANTE	6,4	15,15
SANTOLA	29,0	3,06
DIVERSOS	192,7	9,31
<b>Outros produtos</b>	<b>28,3</b>	<b>2,66</b>
FÍGADOS	0,0	0,00
MINHOCAS/MINHOCAO	5,1	7,45
OURIÇO DO MAR	23,2	1,25
OVAS	0,0	0,00
<b>TOTAL</b>	<b>126 897,8</b>	<b>1,65</b>

**ESTIMATIVA DE DESEMBARQUE - 2015**  
**TOTAL ANUAL DE ESPÉCIES E GRUPOS DE ESPÉCIES (ÁGUAS NACIONAIS)**

= CONTINENTE =

MODALIDADE: ARRASTO

ESPÉCIE e GRUPO de ESPÉCIES	QUANTIDADE (ton)	VALOR MEDIO (euro/kg)
<b>Águas salobra e doce</b> -----	<b>2,1</b>	<b>0,61</b>
ENGUIAS	0,0	0,00
LAMPREIA	0,0	0,00
SÁVEL	1,1	0,65
SAVELHA	1,0	0,56
DIVERSOS	0,0	4,95
<b>Águas marinhas</b> -----	<b>16 938,3</b>	<b>1,99</b>
<b>Peixes</b>	<b>15 835,4</b>	<b>1,40</b>
ABRÓTEAS E SIMILARES	9,8	2,15
AREIRO	126,9	2,72
ATUNS E SIMILARES	3,8	1,93
BADEJO	2,1	7,47
BARROSO	0,0	1,41
BESUGO	272,3	4,02
BICA	3,6	5,04
BIQUEIRÃO	5,2	1,04
CAÇÕES	5,1	2,66
CARAPAU	9 639,2	1,17
CARAPAU NEGRÃO E SIMILARES	912,8	0,39
CAVALA	336,2	0,40
CHERNE	0,5	18,73
CONGRO	25,3	3,06
CORVINAS	14,7	7,66
DOURADA	1,8	8,89
ESPADARTE	1,2	5,41
ESPARÍDEOS DIVERSOS	62,8	5,25
FANECA	405,6	1,52
GAROPAS E SIMILARES	0,3	2,43
JULIANA	0,2	6,72
LINGUADO	20,0	13,43
LIXA	0,3	1,64
PARGOS	9,7	12,95
PATA-ROXAS	266,5	0,77
PEIXE ESPADA	31,5	3,89
PEIXE ESPADA PRETO	0,0	4,80
PEIXES CHATOS	66,2	7,54
PESCADA	762,7	2,92
RABETA E SIMILARES	0,0	0,00
RAIAS	195,8	2,44
ROBALOS	0,6	12,09

**ESTIMATIVA DE DESEMBARQUE - 2015**  
**TOTAL ANUAL DE ESPÉCIES E GRUPOS DE ESPÉCIES (ÁGUAS NACIONAIS)**

= CONTINENTE =

MODALIDADE: ARRASTO

ESPÉCIE e GRUPO de ESPÉCIES	QUANTIDADE (ton)	VALOR MEDIO (euro/kg)
RUIVO	36,6	1,90
SALMONETES	67,5	7,17
SARDA	670,5	0,72
SARDINHA	29,8	1,11
SARGO SAFIA	28,1	2,22
SARGOS	10,3	4,15
SOLHAS	0,1	4,82
TAMBORIL	160,7	4,78
TUBARÕES E RAIAS DIVERSOS	16,5	1,31
VERDINHO	1 399,2	0,46
XAPUTA	0,0	2,90
DIVERSOS	233,3	5,15
<b>Moluscos</b>	<b>677,7</b>	<b>4,99</b>
AMÊIJOAS	0,0	0,00
BERBIGÃO	0,0	0,00
BÚZIOS	1,4	2,65
CHOCO	27,7	5,10
LONGUEIRÕES	0,0	1,42
LULAS	296,7	7,35
POLVOS	283,6	3,18
POTAS	66,6	1,86
DIVERSOS	1,7	3,04
<b>Crustáceos</b>	<b>425,2</b>	<b>19,36</b>
CAMARÕES	66,5	24,99
GAMBA	199,8	20,03
LAGOSTAS	0,0	18,07
LAGOSTIM	157,4	16,22
LAVAGANTE	0,0	26,96
SANTOLA	0,0	3,66
DIVERSOS	1,4	9,54
<b>Outros produtos</b>	<b>0,0</b>	<b>0,00</b>
FÍGADOS	0,0	0,00
MINHOCAS/MINHOÇÃO	0,0	0,00
OURIÇO DO MAR	0,0	0,00
OVAS	0,0	0,00
<b>TOTAL</b>	<b>16 940,4</b>	<b>1,99</b>



**ESTIMATIVA DE DESEMBARQUE - 2015**  
**TOTAL ANUAL DE ESPÉCIES E GRUPOS DE ESPÉCIES (ÁGUAS NACIONAIS)**

= CONTINENTE =

MODALIDADE: CERCO

ESPÉCIE e GRUPO de ESPÉCIES	QUANTIDADE (ton)	VALOR MÉDIO (euro/kg)
<b>Águas salobra e doce</b> -----	<b>0,8</b>	<b>4,68</b>
ENGUIAS	0,0	0,00
LAMPREIA	0,0	12,18
SÁVEL	0,7	5,46
SAVELHA	0,1	0,07
DIVERSOS	0,0	0,00
<b>Águas marinhas</b> -----	<b>66 400,8</b>	<b>0,83</b>
<b>Peixes</b>	<b>66 385,3</b>	<b>0,83</b>
ABRÓTEAS E SIMILARES	0,8	3,33
AREIRO	0,0	2,60
ATUNS E SIMILARES	514,5	1,19
BADEJO	0,0	7,32
BARROSO	0,0	0,00
BESUGO	425,0	2,92
BICA	11,5	5,62
BIQUEIRÃO	2 375,0	1,96
CAÇÕES	0,0	3,45
CARAPAU	7 830,7	0,79
CARAPAU NEGRÃO E SIMILARES	1 429,1	0,38
CAVALA	39 069,8	0,27
CHERNE	0,0	22,29
CONGRO	0,6	3,20
CORVINAS	9,8	6,51
DOURADA	21,6	9,89
ESPADARTE	0,2	6,94
ESPARÍDEOS DIVERSOS	505,3	0,54
FANECA	5,7	1,47
GAROUPAS E SIMILARES	0,6	1,10
JULIANA	0,0	0,00
LINGUADO	0,4	10,52
LIXA	0,0	0,00
PARGOS	1,1	11,04
PATA-ROXAS	0,0	0,60
PEIXE ESPADA	0,0	0,00
PEIXE ESPADA PRETO	0,0	0,00
PEIXES CHATOS	15,8	1,00
PESCADA	2,5	5,18
RABETA E SIMILARES	0,0	0,00
RAIAS	3,6	3,56
ROBALOS	8,3	11,78

**ESTIMATIVA DE DESEMBARQUE - 2015**  
**TOTAL ANUAL DE ESPÉCIES E GRUPOS DE ESPÉCIES (ÁGUAS NACIONAIS)**

= CONTINENTE =

MODALIDADE: CERCO

ESPÉCIE e GRUPO de ESPÉCIES	QUANTIDADE (ton)	VALOR MÉDIO (euro/kg)
RUIVO	0,0	1,78
SALMONETES	3,2	13,20
SARDA	600,4	0,35
SARDINHA	13 045,9	2,20
SARGO SAFIA	164,9	1,84
SARGOS	88,7	3,49
SOLHAS	0,1	4,07
TAMBORIL	0,1	5,91
TUBARÕES E RAIAS DIVERSOS	4,3	0,61
VERDINHO	3,1	0,10
XAPUTA	0,0	2,18
DIVERSOS	242,4	0,45
<b>Moluscos</b>	<b>15,5</b>	<b>5,93</b>
AMÊIJOAS	0,0	0,00
BERBIGÃO	0,0	0,00
BÚZIOS	0,0	0,00
CHOCO	4,1	4,75
LONGUEIRÕES	0,0	0,00
LULAS	1,9	12,11
POLVOS	9,5	5,02
POTAS	0,0	0,00
DIVERSOS	0,0	2,92
<b>Crustáceos</b>	<b>0,0</b>	<b>8,72</b>
CAMARÕES	0,0	0,00
GAMBA	0,0	0,00
LAGOSTAS	0,0	21,83
LAGOSTIM	0,0	0,00
LAVAGANTE	0,0	0,00
SANTOLA	0,0	5,05
DIVERSOS	0,0	0,00
<b>Outros produtos</b>	<b>0,0</b>	<b>3,70</b>
FÍGADOS	0,0	0,00
MINHOCAS/MINHOÇÃO	0,0	0,00
OURIÇO DO MAR	0,0	3,70
OVAS	0,0	0,00
<b>TOTAL</b>	<b>66 401,6</b>	<b>0,83</b>

**ESTIMATIVA DE DESEMBARQUE - 2015**  
**TOTAL ANUAL DE ESPÉCIES E GRUPOS DE ESPÉCIES (ÁGUAS NACIONAIS)**

= CONTINENTE =

MODALIDADE: POLIVALENTE

ESPÉCIE e GRUPO de ESPÉCIES	QUANTIDADE (ton)	VALOR MÉDIO (euro/kg)
<b>Águas salobra e doce</b> -----	<b>122,9</b>	<b>10,21</b>
ENGUIAS	5,3	75,65
LAMPREIA	77,2	8,58
SÁVEL	35,4	4,90
SAVELHA	3,1	0,63
DIVERSOS	2,0	3,63
<b>Águas marinhas</b> -----	<b>43 432,9</b>	<b>2,95</b>
<b>Peixes</b>	<b>25 148,3</b>	<b>2,84</b>
ABRÓTEAS E SIMILARES	215,5	3,24
AREIRO	32,8	2,95
ATUNS E SIMILARES	514,6	1,69
BADEJO	30,9	5,28
BARROSO	0,0	2,16
BESUGO	345,9	4,06
BICA	71,7	5,93
BIQUEIRÃO	150,7	0,88
CAÇÕES	180,0	3,42
CARAPAU	2 485,5	1,08
CARAPAU NEGRÃO E SIMILARES	68,2	0,51
CAVALA	6 302,7	0,24
CHERNE	81,0	18,45
CONGRO	983,4	2,56
CORVINAS	469,0	6,43
DOURADA	216,8	11,84
ESPADARTE	619,4	5,99
ESPARÍDEOS DIVERSOS	393,9	3,16
FANECA	1 749,4	1,66
GAROPAS E SIMILARES	28,6	2,96
JULIANA	17,5	5,28
LINGUADO	539,2	9,10
LIXA	0,0	1,17
PARGOS	106,2	12,88
PATA-ROXAS	280,2	0,76
PEIXE ESPADA	50,5	6,52
PEIXE ESPADA PRETO	2 526,8	2,92
PEIXES CHATOS	453,0	7,83
PESCADA	1 235,1	3,02
RABETA E SIMILARES	7,1	2,64
RAIAS	811,7	2,53
ROBALOS	479,1	11,37

**ESTIMATIVA DE DESEMBARQUE - 2015**  
**TOTAL ANUAL DE ESPÉCIES E GRUPOS DE ESPÉCIES (ÁGUAS NACIONAIS)**

= CONTINENTE =

MODALIDADE: POLIVALENTE

ESPÉCIE e GRUPO de ESPÉCIES	QUANTIDADE (ton)	VALOR MÉDIO (euro/kg)
RUIVO	175,5	1,85
SALMONETES	204,6	11,83
SARDA	141,7	0,68
SARDINHA	614,5	2,09
SARGO SAFIA	178,5	2,64
SARGOS	346,4	6,05
SOLHAS	94,6	3,84
TAMBORIL	421,8	5,38
TUBARÕES E RAIAS DIVERSOS	358,9	1,17
VERDINHO	12,5	0,84
XAPUTA	5,4	1,11
DIVERSOS	1 147,4	4,68
<b>Moluscos</b>	<b>17 972,0</b>	<b>3,02</b>
AMÊIJOAS	1 649,8	1,78
BERBIGÃO	4 963,2	0,91
BÚZIOS	24,7	6,50
CHOCO	1 234,8	4,38
LONGUEIRÕES	154,8	3,34
LULAS	115,2	9,06
POLVOS	7 315,3	4,72
POTAS	32,8	1,23
DIVERSOS	2 481,4	1,98
<b>Crustáceos</b>	<b>284,3</b>	<b>9,82</b>
CAMARÕES	38,4	5,89
GAMBA	1,3	51,62
LAGOSTAS	13,3	20,98
LAGOSTIM	4,6	43,07
LAVAGANTE	6,4	15,12
SANTOLA	29,0	3,06
DIVERSOS	191,3	9,31
<b>Outros produtos</b>	<b>28,3</b>	<b>2,66</b>
FÍGADOS	0,0	0,00
MINHOCAS/MINHOÇÃO	5,1	7,45
OURIÇO DO MAR	23,2	1,25
OVAS	0,0	0,00
<b>TOTAL</b>	<b>43 555,8</b>	<b>2,97</b>

**ESTIMATIVA DE DESEMBARQUE - 2015**  
**TOTAL ANUAL DE ESPÉCIES E GRUPOS DE ESPÉCIES POR MÊS**

= CONTINENTE =

JANEIRO

ESPÉCIE e GRUPO de ESPÉCIES	QUANTIDADE (ton)	VALOR MÉDIO (euro/kg)
<b>Águas salobra e doce</b> -----	<b>6,7</b>	<b>28,84</b>
ENGUIAS	0,8	117,36
LAMPREIA	4,7	20,38
SÁVEL	1,1	2,30
SAVELHA	0,1	0,61
DIVERSOS	0,0	3,57
<b>Águas marinhas</b> -----	<b>5 836,9</b>	<b>2,19</b>
<b>Peixes</b>	<b>4 275,4</b>	<b>1,71</b>
ABRÓTEAS E SIMILARES	11,0	3,90
AREIRO	9,6	3,02
ATUNS E SIMILARES	52,3	1,05
BADEJO	7,0	5,24
BARROSO	0,0	0,00
BESUGO	54,2	3,79
BICA	4,3	5,93
BIQUEIRÃO	5,9	5,01
CAÇÕES	10,2	3,57
CARAPAU	958,7	1,11
CARAPAU NEGRÃO E SIMILARES	151,4	0,46
CAVALA	1 629,4	0,21
CHERNE	1,5	22,73
CONGRO	40,5	3,25
CORVINAS	29,6	6,79
DOURADA	20,4	10,62
ESPADARTE	81,7	6,27
ESPARÍDEOS DIVERSOS	60,6	2,89
FANECA	131,4	2,16
GAROUPAS E SIMILARES	0,3	2,02
JULIANA	0,4	4,59
LINGUADO	60,8	8,84
LIXA	0,0	0,00
PARGOS	9,9	12,05
PATA-ROXAS	39,9	0,83
PEIXE ESPADA	26,4	3,78
PEIXE ESPADA PRETO	151,3	2,92
PEIXES CHATOS	45,1	8,19
PESCADA	94,3	3,87
RABETA E SIMILARES	0,0	2,94
RAIAS	87,4	2,51
ROBALOS	70,2	9,73

**ESTIMATIVA DE DESEMBARQUE - 2015**  
**TOTAL ANUAL DE ESPÉCIES E GRUPOS DE ESPÉCIES POR MÊS**

= CONTINENTE =

JANEIRO

ESPÉCIE e GRUPO de ESPÉCIES	QUANTIDADE (ton)	VALOR MÉDIO (euro/kg)
RUIVO	27,9	1,91
SALMONETES	20,9	8,95
SARDA	42,2	1,19
SARDINHA	1,8	0,93
SARGO SAFIA	16,6	2,65
SARGOS	49,8	6,22
SOLHAS	9,6	3,90
TAMBORIL	5,1	6,89
TUBARÕES E RAIAS DIVERSOS	35,0	1,40
VERDINHO	59,3	0,99
XAPUTA	0,0	2,45
DIVERSOS	161,5	2,43
<b>Moluscos</b>	<b>1 538,8</b>	<b>3,81</b>
AMÊIJOAS	69,1	2,04
BERBIGÃO	128,8	1,17
BÚZIOS	0,7	6,14
CHOCO	115,5	4,38
LONGUEIRÕES	10,8	3,06
LULAS	31,8	6,78
POLVOS	1 010,5	4,38
POTAS	2,4	1,92
DIVERSOS	169,2	2,14
<b>Crustáceos</b>	<b>20,6</b>	<b>6,78</b>
CAMARÕES	8,8	6,04
GAMBA	0,0	0,00
LAGOSTAS	0,1	17,40
LAGOSTIM	0,0	0,00
LAVAGANTE	0,1	18,92
SANTOLA	3,1	2,31
DIVERSOS	8,6	8,87
<b>Outros produtos</b>	<b>2,0</b>	<b>2,20</b>
FÍGADOS	0,0	0,00
MINHOCAS/MINHOÇÃO	0,3	4,85
OURIÇO DO MAR	1,7	1,60
OVAS	0,0	0,00
<b>TOTAL</b>	<b>5 843,6</b>	<b>2,22</b>

**ESTIMATIVA DE DESEMBARQUE - 2015**  
**TOTAL ANUAL DE ESPÉCIES E GRUPOS DE ESPÉCIES POR MÊS**

= CONTINENTE =

FEVEREIRO

ESPÉCIE e GRUPO de ESPÉCIES	QUANTIDADE (ton)	VALOR MÉDIO (euro/kg)
<b>Águas salobra e doce</b> -----	<b>16,2</b>	<b>15,54</b>
ENGUIAS	0,6	104,03
LAMPREIA	13,9	12,93
SÁVEL	1,6	3,90
SAVELHA	0,2	1,16
DIVERSOS	0,0	2,84
<b>Águas marinhas</b> -----	<b>4 486,8</b>	<b>2,61</b>
<b>Peixes</b>	<b>3 309,6</b>	<b>2,05</b>
ABRÓTEAS E SIMILARES	7,4	4,16
AREIRO	7,6	3,62
ATUNS E SIMILARES	100,1	1,30
BADEJO	3,8	5,31
BARROSO	0,0	0,00
BESUGO	35,0	4,50
BICA	3,2	5,88
BIQUEIRÃO	235,4	2,37
CAÇÕES	10,2	3,51
CARAPAU	691,8	1,50
CARAPAU NEGRÃO E SIMILARES	134,6	0,55
CAVALA	887,3	0,26
CHERNE	1,9	20,63
CONGRO	37,6	3,12
CORVINAS	12,9	7,19
DOURADA	5,5	11,08
ESPADARTE	86,7	5,33
ESPARÍDEOS DIVERSOS	59,3	2,18
FANECA	127,6	1,70
GAROPAS E SIMILARES	0,5	2,44
JULIANA	0,1	4,57
LINGUADO	66,3	7,81
LIXA	0,0	0,00
PARGOS	6,7	12,49
PATA-ROXAS	38,0	0,80
PEIXE ESPADA	3,8	5,94
PEIXE ESPADA PRETO	132,3	2,92
PEIXES CHATOS	35,6	8,65
PESCADA	86,9	3,71
RABETA E SIMILARES	0,3	4,16
RAIAS	58,9	2,92
ROBALOS	65,6	9,20

**ESTIMATIVA DE DESEMBARQUE - 2015**  
**TOTAL ANUAL DE ESPÉCIES E GRUPOS DE ESPÉCIES POR MÊS**

= CONTINENTE =

FEVEREIRO

ESPÉCIE e GRUPO de ESPÉCIES	QUANTIDADE (ton)	VALOR MÉDIO (euro/kg)
RUIVO	30,6	1,65
SALMONETES	15,6	9,76
SARDA	53,7	1,05
SARDINHA	6,5	0,79
SARGO SAFIA	15,1	2,65
SARGOS	53,5	5,96
SOLHAS	13,8	3,30
TAMBORIL	7,3	6,27
TUBARÕES E RAIAS DIVERSOS	30,3	1,15
VERDINHO	54,6	0,36
XAPUTA	0,0	2,84
DIVERSOS	85,5	3,78
<b>Moluscos</b>	<b>1 100,3</b>	<b>3,85</b>
AMÊIJOAS	74,2	1,81
BERBIGÃO	81,7	1,16
BÚZIOS	0,6	8,59
CHOCO	114,8	4,04
LONGUEIRÕES	6,9	2,97
LULAS	27,0	6,37
POLVOS	630,9	4,77
POTAS	2,6	2,07
DIVERSOS	161,4	2,00
<b>Crustáceos</b>	<b>76,1</b>	<b>12,83</b>
CAMARÕES	8,0	10,30
GAMBA	45,3	11,95
LAGOSTAS	0,2	20,10
LAGOSTIM	10,0	23,09
LAVAGANTE	0,1	21,68
SANTOLA	1,6	3,36
DIVERSOS	10,9	8,30
<b>Outros produtos</b>	<b>0,8</b>	<b>2,70</b>
FÍGADOS	0,0	0,00
MINHOCAS/MINHOCAO	0,1	3,00
OURIÇO DO MAR	0,7	2,65
OVAS	0,0	0,00
<b>TOTAL</b>	<b>4 503,1</b>	<b>2,65</b>



**ESTIMATIVA DE DESEMBARQUE - 2015**  
**TOTAL ANUAL DE ESPÉCIES E GRUPOS DE ESPÉCIES POR MÊS**

= CONTINENTE =

MARÇO

ESPÉCIE e GRUPO de ESPÉCIES	QUANTIDADE (ton)	VALOR MÉDIO (euro/kg)
<b>Águas salobra e doce</b> -----	<b>37,3</b>	<b>7,45</b>
ENGUIAS	0,5	84,67
LAMPREIA	29,3	6,73
SÁVEL	6,9	5,63
SAVELHA	0,6	0,66
DIVERSOS	0,1	2,98
<b>Águas marinhas</b> -----	<b>7 542,4</b>	<b>2,22</b>
<b>Peixes</b>	<b>5 827,4</b>	<b>1,66</b>
ABRÓTEAS E SIMILARES	15,8	3,89
AREIRO	12,9	3,36
ATUNS E SIMILARES	52,2	3,18
BADEJO	5,5	5,15
BARROSO	0,0	1,60
BESUGO	157,5	3,09
BICA	7,0	5,69
BIQUEIRÃO	81,3	3,79
CAÇÕES	12,6	3,68
CARAPAU	1 265,1	1,34
CARAPAU NEGRÃO E SIMILARES	187,7	0,41
CAVALA	1 757,1	0,26
CHERNE	6,0	19,88
CONGRO	57,0	2,96
CORVINAS	15,6	7,85
DOURADA	12,3	12,95
ESPADARTE	59,3	6,53
ESPARÍDEOS DIVERSOS	108,0	1,74
FANECA	102,7	2,27
GAROUPAS E SIMILARES	1,4	2,32
JULIANA	0,3	4,41
LINGUADO	69,2	8,03
LIXA	0,0	0,80
PARGOS	11,9	12,48
PATA-ROXAS	42,0	0,96
PEIXE ESPADA	3,7	5,64
PEIXE ESPADA PRETO	203,8	2,92
PEIXES CHATOS	52,6	7,71
PESCADA	104,5	3,87
RABETA E SIMILARES	0,4	3,71
RAIAS	98,2	2,67
ROBALOS	73,4	9,33

**ESTIMATIVA DE DESEMBARQUE - 2015**  
**TOTAL ANUAL DE ESPÉCIES E GRUPOS DE ESPÉCIES POR MÊS**

= CONTINENTE =

MARÇO

ESPÉCIE e GRUPO de ESPÉCIES	QUANTIDADE (ton)	VALOR MÉDIO (euro/kg)
RUIVO	23,2	2,05
SALMONETES	15,9	11,42
SARDA	320,1	0,54
SARDINHA	441,1	0,89
SARGO SAFIA	41,7	1,73
SARGOS	41,2	4,44
SOLHAS	18,4	2,81
TAMBORIL	75,1	4,99
TUBARÕES E RAIAS DIVERSOS	34,8	1,09
VERDINHO	50,3	0,31
XAPUTA	0,0	0,00
DIVERSOS	189,0	2,74
<b>Moluscos</b>	<b>1 620,6</b>	<b>3,90</b>
AMÊIJOAS	124,2	1,51
BERBIGÃO	75,2	1,30
BÚZIOS	1,5	8,77
CHOCO	237,2	4,14
LONGUEIRÕES	10,0	3,13
LULAS	11,0	8,60
POLVOS	923,4	4,83
POTAS	7,9	1,67
DIVERSOS	230,2	2,09
<b>Crustáceos</b>	<b>90,0</b>	<b>14,20</b>
CAMARÕES	14,9	12,54
GAMBA	36,5	13,75
LAGOSTAS	0,4	22,71
LAGOSTIM	25,2	18,43
LAVAGANTE	0,2	19,78
SANTOLA	1,8	3,25
DIVERSOS	11,0	7,19
<b>Outros produtos</b>	<b>4,4</b>	<b>1,60</b>
FÍGADOS	0,0	0,00
MINHOCAS/MINHOCA	0,3	5,37
OURIÇO DO MAR	4,1	1,22
OVAS	0,0	0,00
<b>TOTAL</b>	<b>7 579,7</b>	<b>2,24</b>

**ESTIMATIVA DE DESEMBARQUE - 2015**  
**TOTAL ANUAL DE ESPÉCIES E GRUPOS DE ESPÉCIES POR MÊS**

= CONTINENTE =

ABRIL

ESPÉCIE e GRUPO de ESPÉCIES	QUANTIDADE (ton)	VALOR MÉDIO (euro/kg)
<b>Águas salobra e doce</b> -----	<b>35,5</b>	<b>5,87</b>
ENGUIAS	0,5	12,13
LAMPREIA	24,8	6,43
SÁVEL	8,9	4,82
SAVELHA	1,0	0,67
DIVERSOS	0,3	2,83
<b>Águas marinhas</b> -----	<b>10 831,5</b>	<b>1,68</b>
<b>Peixes</b>	<b>9 132,2</b>	<b>1,28</b>
ABRÓTEAS E SIMILARES	30,0	2,94
AREIRO	16,7	2,83
ATUNS E SIMILARES	124,8	1,95
BADEJO	1,1	5,25
BARROSO	0,0	0,91
BESUGO	226,7	2,59
BICA	6,9	5,32
BIQUEIRÃO	432,8	1,49
CAÇÕES	20,7	3,12
CARAPAU	2 093,1	1,02
CARAPAU NEGRÃO E SIMILARES	328,3	0,38
CAVALA	2 445,2	0,27
CHERNE	12,6	17,75
CONGRO	130,1	2,03
CORVINAS	58,2	6,68
DOURADA	14,7	11,22
ESPADARTE	23,1	8,05
ESPARÍDEOS DIVERSOS	88,3	1,09
FANECA	179,7	1,86
GAROPAS E SIMILARES	5,3	4,18
JULIANA	0,3	4,39
LINGUADO	54,3	8,83
LIXA	0,0	0,00
PARGOS	7,2	13,62
PATA-ROXAS	56,1	0,65
PEIXE ESPADA	7,2	5,44
PEIXE ESPADA PRETO	215,7	2,91
PEIXES CHATOS	73,1	7,28
PESCADA	145,5	3,40
RABETA E SIMILARES	0,8	3,25
RAIAS	131,4	1,92
ROBALOS	23,7	12,47

**ESTIMATIVA DE DESEMBARQUE - 2015**  
**TOTAL ANUAL DE ESPÉCIES E GRUPOS DE ESPÉCIES POR MÊS**

= CONTINENTE =

ABRIL

ESPÉCIE e GRUPO de ESPÉCIES	QUANTIDADE (ton)	VALOR MÉDIO (euro/kg)
RUIVO	13,2	1,67
SALMONETES	20,0	10,79
SARDA	154,7	0,63
SARDINHA	1 525,6	0,81
SARGO SAFIA	51,7	1,48
SARGOS	43,0	3,76
SOLHAS	5,6	3,38
TAMBORIL	72,1	4,50
TUBARÕES E RAIAS DIVERSOS	52,3	1,01
VERDINHO	92,7	0,32
XAPUTA	0,0	3,50
DIVERSOS	147,7	3,88
<b>Moluscos</b>	<b>1 617,1</b>	<b>3,77</b>
AMÊIJOAS	151,7	1,59
BERBIGÃO	35,1	1,23
BÚZIOS	2,8	6,48
CHOCO	305,6	3,69
LONGUEIRÕES	17,5	3,36
LULAS	17,7	9,19
POLVOS	910,4	4,56
POTAS	16,9	1,34
DIVERSOS	159,4	1,98
<b>Crustáceos</b>	<b>77,8</b>	<b>15,12</b>
CAMARÕES	11,4	16,36
GAMBA	28,0	17,13
LAGOSTAS	0,4	21,34
LAGOSTIM	17,6	16,49
LAVAGANTE	0,3	19,08
SANTOLA	1,7	3,51
DIVERSOS	18,3	9,08
<b>Outros produtos</b>	<b>4,4</b>	<b>1,83</b>
FÍGADOS	0,0	0,00
MINHOCAS/MINHOÇÃO	0,5	3,86
OURIÇO DO MAR	3,9	1,46
OVAS	0,0	0,00
<b>TOTAL</b>	<b>10 867,0</b>	<b>1,69</b>

**ESTIMATIVA DE DESEMBARQUE - 2015**  
**TOTAL ANUAL DE ESPÉCIES E GRUPOS DE ESPÉCIES POR MÊS**

= CONTINENTE =

MAIO

ESPÉCIE e GRUPO de ESPÉCIES	QUANTIDADE (ton)	VALOR MÉDIO (euro/kg)
<b>Águas salobra e doce</b> -----	<b>13,2</b>	<b>6,03</b>
ENGUIAS	0,6	11,61
LAMPREIA	4,5	6,71
SÁVEL	7,7	5,40
SAVELHA	0,3	0,75
DIVERSOS	0,1	8,79
<b>Águas marinhas</b> -----	<b>9 252,5</b>	<b>1,65</b>
<b>Peixes</b>	<b>8 047,2</b>	<b>1,31</b>
ABRÓTEAS E SIMILARES	21,3	2,64
AREIRO	19,3	2,50
ATUNS E SIMILARES	65,7	1,39
BADEJO	0,9	5,71
BARROSO	0,0	0,00
BESUGO	120,3	2,97
BICA	6,9	5,43
BIQUEIRÃO	138,2	0,96
CAÇÕES	29,8	3,25
CARAPAU	1 911,4	1,03
CARAPAU NEGRÃO E SIMILARES	213,5	0,42
CAVALA	2 346,8	0,33
CHERNE	15,5	16,10
CONGRO	70,4	2,32
CORVINAS	118,1	5,11
DOURADA	21,7	11,41
ESPADARTE	5,0	5,44
ESPARÍDEOS DIVERSOS	90,0	1,33
FANECA	144,9	1,86
GAROPAS E SIMILARES	3,0	3,00
JULIANA	0,4	5,23
LINGUADO	53,4	8,74
LIXA	0,0	1,17
PARGOS	5,1	11,23
PATA-ROXAS	39,6	0,68
PEIXE ESPADA	1,7	6,96
PEIXE ESPADA PRETO	145,0	2,92
PEIXES CHATOS	60,7	6,58
PESCADA	156,5	3,07
RABETA E SIMILARES	0,3	3,97
RAIAS	21,3	2,93
ROBALOS	19,9	13,56

**ESTIMATIVA DE DESEMBARQUE - 2015**  
**TOTAL ANUAL DE ESPÉCIES E GRUPOS DE ESPÉCIES POR MÊS**

= CONTINENTE =

MAIO

ESPÉCIE e GRUPO de ESPÉCIES	QUANTIDADE (ton)	VALOR MÉDIO (euro/kg)
RUIVO	11,5	1,35
SALMONETES	22,1	9,71
SARDA	24,5	1,13
SARDINHA	1 782,0	1,13
SARGO SAFIA	29,6	2,11
SARGOS	30,3	4,38
SOLHAS	8,5	3,10
TAMBORIL	61,7	4,30
TUBARÕES E RAIAS DIVERSOS	22,6	1,21
VERDINHO	88,4	0,43
XAPUTA	0,0	3,23
DIVERSOS	119,6	4,13
<b>Moluscos</b>	<b>1 134,7</b>	<b>3,68</b>
AMÊIJOAS	102,9	2,08
BERBIGÃO	113,3	0,96
BÚZIOS	4,1	7,79
CHOCO	208,9	4,06
LONGUEIRÕES	7,1	3,42
LULAS	10,3	10,41
POLVOS	541,5	4,65
POTAS	8,6	1,66
DIVERSOS	138,1	2,30
<b>Crustáceos</b>	<b>68,9</b>	<b>14,75</b>
CAMARÕES	7,7	17,92
GAMBA	20,0	21,26
LAGOSTAS	0,6	19,91
LAGOSTIM	16,6	11,50
LAVAGANTE	0,5	16,15
SANTOLA	1,8	3,65
DIVERSOS	21,6	9,36
<b>Outros produtos</b>	<b>1,6</b>	<b>4,01</b>
FÍGADOS	0,0	0,00
MINHOCAS/MINHOÇÃO	0,7	5,54
OURIÇO DO MAR	0,9	2,29
OVAS	0,0	0,00
<b>TOTAL</b>	<b>9 265,7</b>	<b>1,65</b>

**ESTIMATIVA DE DESEMBARQUE - 2015**  
**TOTAL ANUAL DE ESPÉCIES E GRUPOS DE ESPÉCIES POR MÊS**

= CONTINENTE =

JUNHO

ESPÉCIE e GRUPO de ESPÉCIES	QUANTIDADE (ton)	VALOR MÉDIO (euro/kg)
<b>Águas salobra e doce</b> -----	<b>6,3</b>	<b>6,66</b>
ENGUIAS	0,5	11,70
LAMPREIA	0,0	0,00
SÁVEL	5,1	6,72
SAVELHA	0,5	0,35
DIVERSOS	0,2	8,06
<b>Águas marinhas</b> -----	<b>12 333,1</b>	<b>1,88</b>
<b>Peixes</b>	<b>10 865,0</b>	<b>1,62</b>
ABRÓTEAS E SIMILARES	20,4	2,86
AREIRO	23,5	2,25
ATUNS E SIMILARES	56,0	0,67
BADEJO	1,3	5,11
BARROSO	0,0	0,00
BESUGO	48,9	4,82
BICA	7,7	5,99
BIQUEIRÃO	289,6	1,32
CAÇÕES	29,2	3,05
CARAPAU	2 827,3	0,97
CARAPAU NEGRÃO E SIMILARES	203,0	0,43
CAVALA	3 084,2	0,31
CHERNE	13,2	15,21
CONGRO	106,3	2,20
CORVINAS	52,4	6,18
DOURADA	18,4	12,83
ESPADARTE	3,4	5,71
ESPARÍDEOS DIVERSOS	98,3	1,72
FANECA	208,4	1,50
GAROPAS E SIMILARES	1,5	1,81
JULIANA	0,3	4,09
LINGUADO	37,2	9,81
LIXA	0,0	0,00
PARGOS	10,0	11,10
PATA-ROXAS	50,3	0,61
PEIXE ESPADA	5,2	6,94
PEIXE ESPADA PRETO	221,0	2,94
PEIXES CHATOS	28,0	9,40
PESCADA	239,5	2,75
RABETA E SIMILARES	0,3	3,87
RAIAS	121,7	1,90
ROBALOS	25,4	14,33

**ESTIMATIVA DE DESEMBARQUE - 2015**  
**TOTAL ANUAL DE ESPÉCIES E GRUPOS DE ESPÉCIES POR MÊS**

= CONTINENTE =

JUNHO

ESPÉCIE e GRUPO de ESPÉCIES	QUANTIDADE (ton)	VALOR MÉDIO (euro/kg)
RUIVO	11,1	1,42
SALMONETES	19,6	9,41
SARDA	81,2	0,53
SARDINHA	2 501,2	2,90
SARGO SAFIA	39,4	1,92
SARGOS	31,0	4,55
SOLHAS	4,5	3,58
TAMBORIL	63,3	4,41
TUBARÕES E RAIAS DIVERSOS	23,3	0,95
VERDINHO	114,2	0,34
XAPUTA	0,0	3,26
DIVERSOS	144,4	4,68
<b>Moluscos</b>	<b>1 378,6</b>	<b>3,41</b>
AMÊIJOAS	288,5	1,85
BERBIGÃO	159,6	0,92
BÚZIOS	4,1	8,30
CHOCO	130,5	4,88
LONGUEIRÕES	15,5	3,31
LULAS	29,0	8,64
POLVOS	553,2	4,79
POTAS	6,6	1,87
DIVERSOS	191,6	1,90
<b>Crustáceos</b>	<b>87,7</b>	<b>15,67</b>
CAMARÕES	9,1	24,68
GAMBA	16,4	25,66
LAGOSTAS	2,6	19,33
LAGOSTIM	32,1	11,00
LAVAGANTE	1,1	15,30
SANTOLA	2,0	4,52
DIVERSOS	24,4	10,96
<b>Outros produtos</b>	<b>1,8</b>	<b>3,51</b>
FÍGADOS	0,0	0,00
MINHOCAS/MINHOÇÃO	0,5	8,32
OURIÇO DO MAR	1,3	1,10
OVAS	0,0	0,00
<b>TOTAL</b>	<b>12 339,5</b>	<b>1,88</b>



**ESTIMATIVA DE DESEMBARQUE - 2015**  
**TOTAL ANUAL DE ESPÉCIES E GRUPOS DE ESPÉCIES POR MÊS**

= CONTINENTE =

JULHO

ESPÉCIE e GRUPO de ESPÉCIES	QUANTIDADE (ton)	VALOR MÉDIO (euro/kg)
<b>Águas salobra e doce</b> -----	<b>2,3</b>	<b>3,79</b>
ENGUIAS	0,6	10,91
LAMPREIA	0,0	0,00
SÁVEL	1,3	1,85
SAVELHA	0,3	0,93
DIVERSOS	0,2	1,97
<b>Águas marinhas</b> -----	<b>15 274,2</b>	<b>1,61</b>
<b>Peixes</b>	<b>13 276,8</b>	<b>1,44</b>
ABRÓTEAS E SIMILARES	23,8	3,15
AREIRO	21,1	2,34
ATUNS E SIMILARES	65,8	0,79
BADEJO	2,4	5,53
BARROSO	0,0	0,00
BESUGO	64,3	5,15
BICA	7,6	7,27
BIQUEIRÃO	285,4	2,04
CAÇÕES	28,4	3,47
CARAPAU	2 519,7	0,91
CARAPAU NEGRÃO E SIMILARES	283,2	0,41
CAVALA	5 230,7	0,30
CHERNE	8,6	19,37
CONGRO	143,6	2,47
CORVINAS	40,1	7,74
DOURADA	9,3	16,54
ESPADARTE	0,5	5,75
ESPARÍDEOS DIVERSOS	81,8	1,66
FANECA	261,6	1,33
GAROUPAS E SIMILARES	4,6	2,22
JULIANA	0,6	4,88
LINGUADO	31,3	10,08
LIXA	0,0	0,00
PARGOS	7,8	15,05
PATA-ROXAS	52,4	0,73
PEIXE ESPADA	1,4	8,61
PEIXE ESPADA PRETO	180,9	2,91
PEIXES CHATOS	34,2	8,05
PESCADA	303,4	2,66
RABETA E SIMILARES	0,5	3,53
RAIAS	109,2	2,55
ROBALOS	27,6	14,66

**ESTIMATIVA DE DESEMBARQUE - 2015**  
**TOTAL ANUAL DE ESPÉCIES E GRUPOS DE ESPÉCIES POR MÊS**

= CONTINENTE =

JULHO

ESPÉCIE e GRUPO de ESPÉCIES	QUANTIDADE (ton)	VALOR MÉDIO (euro/kg)
RUIVO	9,0	1,88
SALMONETES	20,0	12,68
SARDA	179,2	0,42
SARDINHA	2 795,8	2,82
SARGO SAFIA	27,0	2,46
SARGOS	20,4	6,74
SOLHAS	2,3	4,42
TAMBORIL	60,6	5,35
TUBARÕES E RAIAS DIVERSOS	18,6	1,26
VERDINHO	182,2	0,36
XAPUTA	0,0	3,27
DIVERSOS	129,9	5,84
<b>Moluscos</b>	<b>1 920,9</b>	<b>2,38</b>
AMÊIJOAS	231,5	1,78
BERBIGÃO	931,7	0,82
BÚZIOS	4,3	6,40
CHOCO	34,1	7,26
LONGUEIRÕES	15,4	3,36
LULAS	34,4	8,04
POLVOS	429,8	5,18
POTAS	7,5	1,98
DIVERSOS	232,3	1,92
<b>Crustáceos</b>	<b>75,6</b>	<b>17,87</b>
CAMARÕES	6,3	25,40
GAMBA	10,1	34,52
LAGOSTAS	3,5	21,26
LAGOSTIM	24,8	16,13
LAVAGANTE	1,5	13,35
SANTOLA	1,8	4,22
DIVERSOS	27,5	10,26
<b>Outros produtos</b>	<b>0,8</b>	<b>5,96</b>
FÍGADOS	0,0	0,00
MINHOCAS/MINHOÇÃO	0,6	6,28
OURIÇO DO MAR	0,2	4,94
OVAS	0,0	0,00
<b>TOTAL</b>	<b>15 276,5</b>	<b>1,61</b>

**ESTIMATIVA DE DESEMBARQUE - 2015**  
**TOTAL ANUAL DE ESPÉCIES E GRUPOS DE ESPÉCIES POR MÊS**

= CONTINENTE =

AGOSTO

ESPÉCIE e GRUPO de ESPÉCIES	QUANTIDADE (ton)	VALOR MÉDIO (euro/kg)
<b>Águas salobra e doce</b> -----	<b>1,7</b>	<b>3,62</b>
ENGUIAS	0,3	11,45
LAMPREIA	0,0	5,00
SÁVEL	1,1	1,80
SAVELHA	0,2	0,38
DIVERSOS	0,1	3,48
<b>Águas marinhas</b> -----	<b>13 728,7</b>	<b>1,65</b>
<b>Peixes</b>	<b>12 651,3</b>	<b>1,45</b>
ABRÓTEAS E SIMILARES	25,6	3,19
AREIRO	11,4	2,98
ATUNS E SIMILARES	37,5	1,33
BADEJO	1,7	6,05
BARROSO	0,0	5,80
BESUGO	59,4	5,53
BICA	7,5	8,24
BIQUEIRÃO	459,4	1,90
CAÇÕES	10,2	3,62
CARAPAU	2 266,4	0,98
CARAPAU NEGRÃO E SIMILARES	264,0	0,36
CAVALA	5 259,0	0,28
CHERNE	12,1	20,66
CONGRO	132,5	2,81
CORVINAS	35,8	8,74
DOURADA	12,9	17,24
ESPADARTE	14,0	4,53
ESPARÍDEOS DIVERSOS	93,9	1,90
FANECA	239,1	1,42
GAROPAS E SIMILARES	5,4	2,87
JULIANA	2,2	5,23
LINGUADO	23,7	12,03
LIXA	0,0	0,00
PARGOS	9,4	16,55
PATA-ROXAS	53,9	1,02
PEIXE ESPADA	0,4	10,62
PEIXE ESPADA PRETO	218,0	2,90
PEIXES CHATOS	26,1	8,77
PESCADA	273,3	2,59
RABETA E SIMILARES	0,5	2,56
RAIAS	99,3	3,25
ROBALOS	24,3	16,95

**ESTIMATIVA DE DESEMBARQUE - 2015**  
**TOTAL ANUAL DE ESPÉCIES E GRUPOS DE ESPÉCIES POR MÊS**

= CONTINENTE =

AGOSTO

ESPÉCIE e GRUPO de ESPÉCIES	QUANTIDADE (ton)	VALOR MÉDIO (euro/kg)
RUIVO	8,6	2,38
SALMONETES	18,6	14,34
SARDA	235,0	0,44
SARDINHA	2 168,1	3,10
SARGO SAFIA	26,2	2,94
SARGOS	18,6	8,04
SOLHAS	4,1	5,37
TAMBORIL	43,6	5,99
TUBARÕES E RAIAS DIVERSOS	33,2	1,22
VERDINHO	255,3	0,46
XAPUTA	0,0	3,21
DIVERSOS	161,0	5,30
<b>Moluscos</b>	<b>1 015,8</b>	<b>3,42</b>
AMÊIJOAS	174,1	2,03
BERBIGÃO	181,6	0,88
BÚZIOS	3,3	6,58
CHOCO	9,2	9,55
LONGUEIRÕES	19,4	3,26
LULAS	44,9	8,96
POLVOS	330,2	5,45
POTAS	13,2	1,38
DIVERSOS	239,8	2,14
<b>Crustáceos</b>	<b>61,3</b>	<b>20,05</b>
CAMARÕES	6,8	26,69
GAMBA	7,6	37,05
LAGOSTAS	3,3	21,81
LAGOSTIM	21,1	20,04
LAVAGANTE	1,3	15,01
SANTOLA	1,6	3,80
DIVERSOS	19,6	9,54
<b>Outros produtos</b>	<b>0,3</b>	<b>16,50</b>
FÍGADOS	0,0	0,00
MINHOCAS/MINHOCA	0,3	14,04
OURIÇO DO MAR	0,0	36,29
OVAS	0,0	0,00
<b>TOTAL</b>	<b>13 730,4</b>	<b>1,65</b>

**ESTIMATIVA DE DESEMBARQUE - 2015**  
**TOTAL ANUAL DE ESPÉCIES E GRUPOS DE ESPÉCIES POR MÊS**

= CONTINENTE =

SETEMBRO

ESPÉCIE e GRUPO de ESPÉCIES	QUANTIDADE (ton)	VALOR MÉDIO (euro/kg)
<b>Águas salobra e doce</b> -----	<b>1,6</b>	<b>2,25</b>
ENGUIAS	0,1	11,29
LAMPREIA	0,0	0,00
SÁVEL	1,1	2,19
SAVELHA	0,3	0,28
DIVERSOS	0,1	3,16
<b>Águas marinhas</b> -----	<b>15 816,8</b>	<b>1,11</b>
<b>Peixes</b>	<b>14 304,2</b>	<b>0,98</b>
ABRÓTEAS E SIMILARES	21,2	3,09
AREIRO	10,5	2,84
ATUNS E SIMILARES	175,5	1,17
BADEJO	2,9	5,12
BARROSO	0,0	2,10
BESUGO	64,2	4,60
BICA	6,5	6,61
BIQUEIRÃO	458,7	1,92
CAÇÕES	16,9	3,31
CARAPAU	2 023,0	0,77
CARAPAU NEGRÃO E SIMILARES	212,0	0,30
CAVALA	8 046,2	0,26
CHERNE	4,5	21,84
CONGRO	101,1	2,66
CORVINAS	36,1	6,56
DOURADA	14,4	13,96
ESPADARTE	40,8	5,41
ESPARÍDEOS DIVERSOS	82,2	1,72
FANECA	234,4	1,43
GAROUPAS E SIMILARES	2,7	2,15
JULIANA	2,1	5,38
LINGUADO	28,6	11,28
LIXA	0,1	1,50
PARGOS	10,1	14,52
PATA-ROXAS	48,6	0,77
PEIXE ESPADA	1,1	8,33
PEIXE ESPADA PRETO	298,7	2,92
PEIXES CHATOS	28,8	8,63
PESCADA	218,6	2,81
RABETA E SIMILARES	2,2	1,86
RAIAS	101,2	2,71
ROBALOS	30,9	13,51

**ESTIMATIVA DE DESEMBARQUE - 2015**  
**TOTAL ANUAL DE ESPÉCIES E GRUPOS DE ESPÉCIES POR MÊS**

= CONTINENTE =

SETEMBRO

ESPÉCIE e GRUPO de ESPÉCIES	QUANTIDADE (ton)	VALOR MÉDIO (euro/kg)
RUIVO	10,6	2,07
SALMONETES	23,5	11,79
SARDA	309,9	0,47
SARDINHA	1 266,1	2,26
SARGO SAFIA	24,3	2,85
SARGOS	26,5	6,57
SOLHAS	6,7	5,25
TAMBORIL	11,7	6,30
TUBARÕES E RAIAS DIVERSOS	27,7	1,28
VERDINHO	125,5	0,50
XAPUTA	5,4	1,09
DIVERSOS	141,6	4,67
<b>Moluscos</b>	<b>1 483,7</b>	<b>2,42</b>
AMÊIJOAS	150,3	1,97
BERBIGÃO	704,9	0,84
BÚZIOS	2,7	6,16
CHOCO	6,3	9,19
LONGUEIRÕES	13,0	3,68
LULAS	49,4	7,81
POLVOS	344,2	4,83
POTAS	13,5	0,97
DIVERSOS	199,3	2,00
<b>Crustáceos</b>	<b>26,3</b>	<b>15,89</b>
CAMARÕES	3,4	23,91
GAMBA	3,7	31,99
LAGOSTAS	1,8	20,75
LAGOSTIM	0,0	36,74
LAVAGANTE	0,9	13,71
SANTOLA	1,6	3,54
DIVERSOS	14,9	9,22
<b>Outros produtos</b>	<b>2,7</b>	<b>4,03</b>
FÍGADOS	0,0	0,00
MINHOCAS/MINHOCA	0,7	10,66
OURIÇO DO MAR	2,0	0,69
OVAS	0,0	0,00
<b>TOTAL</b>	<b>15 818,4</b>	<b>1,11</b>

**ESTIMATIVA DE DESEMBARQUE - 2015**  
**TOTAL ANUAL DE ESPÉCIES E GRUPOS DE ESPÉCIES POR MÊS**

= CONTINENTE =

OUTUBRO

ESPÉCIE e GRUPO de ESPÉCIES	QUANTIDADE (ton)	VALOR MÉDIO (euro/kg)
<b>Águas salobra e doce</b> -----	<b>1,5</b>	<b>1,67</b>
ENGUIAS	0,0	12,49
LAMPREIA	0,0	0,00
SÁVEL	1,1	1,48
SAVELHA	0,3	0,45
DIVERSOS	0,1	2,95
<b>Águas marinhas</b> -----	<b>13 981,8</b>	<b>1,17</b>
<b>Peixes</b>	<b>11 744,3</b>	<b>1,00</b>
ABRÓTEAS E SIMILARES	18,6	3,31
AREIRO	9,4	2,99
ATUNS E SIMILARES	170,5	1,33
BADEJO	2,1	6,35
BARROSO	0,0	2,00
BESUGO	83,1	3,59
BICA	11,0	4,23
BIQUEIRÃO	81,1	2,29
CAÇÕES	7,1	3,32
CARAPAU	1 196,4	0,96
CARAPAU NEGRÃO E SIMILARES	192,3	0,31
CAVALA	7 417,2	0,24
CHERNE	2,0	23,19
CONGRO	68,2	2,79
CORVINAS	47,3	6,29
DOURADA	32,4	9,92
ESPADARTE	138,4	6,05
ESPARÍDEOS DIVERSOS	73,6	1,77
FANECA	213,4	1,44
GAROUPAS E SIMILARES	2,1	2,30
JULIANA	1,5	5,42
LINGUADO	38,6	11,01
LIXA	0,1	1,80
PARGOS	14,5	11,95
PATA-ROXAS	45,0	0,75
PEIXE ESPADA	8,9	7,64
PEIXE ESPADA PRETO	308,8	2,91
PEIXES CHATOS	53,7	6,61
PESCADA	164,3	2,89
RABETA E SIMILARES	0,7	2,32
RAIAS	113,8	2,35
ROBALOS	34,6	11,30

**ESTIMATIVA DE DESEMBARQUE - 2015**  
**TOTAL ANUAL DE ESPÉCIES E GRUPOS DE ESPÉCIES POR MÊS**

= CONTINENTE =

OUTUBRO

ESPÉCIE e GRUPO de ESPÉCIES	QUANTIDADE (ton)	VALOR MÉDIO (euro/kg)
RUIVO	15,9	1,87
SALMONETES	39,8	9,53
SARDA	12,1	1,49
SARDINHA	775,7	1,50
SARGO SAFIA	31,2	2,65
SARGOS	46,1	5,30
SOLHAS	5,8	5,17
TAMBORIL	46,1	5,83
TUBARÕES E RAIAS DIVERSOS	47,6	1,10
VERDINHO	32,0	1,15
XAPUTA	0,0	2,41
DIVERSOS	141,4	3,64
<b>Moluscos</b>	<b>2 206,7</b>	<b>2,07</b>
AMÊIJOAS	98,0	1,53
BERBIGÃO	1 307,2	0,86
BÚZIOS	1,8	6,94
CHOCO	18,3	7,26
LONGUEIRÕES	11,8	3,11
LULAS	41,7	8,09
POLVOS	482,4	4,45
POTAS	4,6	1,78
DIVERSOS	240,9	2,01
<b>Crustáceos</b>	<b>24,8</b>	<b>16,87</b>
CAMARÕES	4,0	22,29
GAMBA	7,3	24,90
LAGOSTAS	0,2	23,68
LAGOSTIM	0,0	0,00
LAVAGANTE	0,2	15,97
SANTOLA	2,7	2,55
DIVERSOS	10,3	10,43
<b>Outros produtos</b>	<b>5,9</b>	<b>1,95</b>
FÍGADOS	0,0	0,00
MINHOCAS/MINHOÇÃO	0,8	8,51
OURIÇO DO MAR	5,2	0,65
OVAS	0,0	0,00
<b>TOTAL</b>	<b>13 983,3</b>	<b>1,17</b>



**ESTIMATIVA DE DESEMBARQUE - 2015**  
**TOTAL ANUAL DE ESPÉCIES E GRUPOS DE ESPÉCIES POR MÊS**

= CONTINENTE =

NOVEMBRO

ESPÉCIE e GRUPO de ESPÉCIES	QUANTIDADE (ton)	VALOR MÉDIO (euro/kg)
<b>Águas salobra e doce</b> -----	<b>2,0</b>	<b>27,02</b>
ENGUIAS	0,4	119,71
LAMPREIA	0,0	0,00
SÁVEL	0,9	1,64
SAVELHA	0,2	0,37
DIVERSOS	0,4	2,55
<b>Águas marinhas</b> -----	<b>12 527,0</b>	<b>1,33</b>
<b>Peixes</b>	<b>10 385,0</b>	<b>0,99</b>
ABRÓTEAS E SIMILARES	16,6	3,05
AREIRO	11,8	2,86
ATUNS E SIMILARES	56,1	1,52
BADEJO	2,9	5,53
BARROSO	0,0	0,00
BESUGO	82,2	2,99
BICA	11,0	4,51
BIQUEIRÃO	7,1	2,49
CAÇÕES	6,0	4,45
CARAPAU	1 205,7	1,02
CARAPAU NEGRÃO E SIMILARES	175,6	0,26
CAVALA	6 742,2	0,24
CHERNE	3,2	19,98
CONGRO	67,2	2,59
CORVINAS	35,2	5,99
DOURADA	44,2	9,01
ESPADARTE	114,2	6,32
ESPARÍDEOS DIVERSOS	67,7	2,25
FANECA	212,4	1,60
GAROUPAS E SIMILARES	1,4	3,02
JULIANA	4,2	5,11
LINGUADO	55,0	8,97
LIXA	0,0	0,00
PARGOS	13,7	11,40
PATA-ROXAS	45,5	0,69
PEIXE ESPADA	18,5	5,36
PEIXE ESPADA PRETO	297,6	2,91
PEIXES CHATOS	57,1	6,79
PESCADA	137,3	2,76
RABETA E SIMILARES	0,4	1,90
RAIAS	52,8	2,76
ROBALOS	47,4	10,18

**ESTIMATIVA DE DESEMBARQUE - 2015**  
**TOTAL ANUAL DE ESPÉCIES E GRUPOS DE ESPÉCIES POR MÊS**

= CONTINENTE =

NOVEMBRO

ESPÉCIE e GRUPO de ESPÉCIES	QUANTIDADE (ton)	VALOR MÉDIO (euro/kg)
RUIVO	23,1	1,99
SALMONETES	37,2	8,48
SARDA	0,0	1,14
SARDINHA	278,6	1,18
SARGO SAFIA	27,8	2,33
SARGOS	46,2	5,05
SOLHAS	10,1	4,56
TAMBORIL	78,6	4,51
TUBARÕES E RAIAS DIVERSOS	36,1	1,19
VERDINHO	132,1	0,45
XAPUTA	0,0	3,11
DIVERSOS	122,7	3,78
<b>Moluscos</b>	<b>2 089,3</b>	<b>2,91</b>
AMÊIJOAS	98,8	1,49
BERBIGÃO	724,5	0,96
BÚZIOS	1,9	5,45
CHOCO	52,4	5,49
LONGUEIRÕES	16,1	3,42
LULAS	88,3	6,87
POLVOS	859,4	4,22
POTAS	8,0	2,48
DIVERSOS	239,8	2,00
<b>Crustáceos</b>	<b>51,0</b>	<b>18,89</b>
CAMARÕES	11,9	22,28
GAMBA	15,0	27,22
LAGOSTAS	0,2	22,14
LAGOSTIM	7,1	19,73
LAVAGANTE	0,2	16,44
SANTOLA	5,0	2,05
DIVERSOS	11,6	6,57
<b>Outros produtos</b>	<b>1,8</b>	<b>1,49</b>
FÍGADOS	0,0	0,00
MINHOCAS/MINHOÇÃO	0,1	10,00
OURIÇO DO MAR	1,7	0,83
OVAS	0,0	0,00
<b>TOTAL</b>	<b>12 529,0</b>	<b>1,33</b>

**ESTIMATIVA DE DESEMBARQUE - 2015**  
**TOTAL ANUAL DE ESPÉCIES E GRUPOS DE ESPÉCIES POR MÊS**

= CONTINENTE =

DEZEMBRO

ESPÉCIE e GRUPO de ESPÉCIES	QUANTIDADE (ton)	VALOR MÉDIO (euro/kg)
<b>Águas salobra e doce</b> -----	<b>1,5</b>	<b>78,52</b>
ENGUIAS	0,4	333,57
LAMPREIA	0,0	15,00
SÁVEL	0,4	1,13
SAVELHA	0,2	0,43
DIVERSOS	0,5	3,10
<b>Águas marinhas</b> -----	<b>5 288,1</b>	<b>2,43</b>
<b>Peixes</b>	<b>3 601,6</b>	<b>2,00</b>
ABRÓTEAS E SIMILARES	14,9	3,26
AREIRO	5,9	3,07
ATUNS E SIMILARES	76,9	1,53
BADEJO	1,6	5,82
BARROSO	0,0	0,00
BESUGO	47,8	4,28
BICA	8,1	6,09
BIQUEIRÃO	56,0	3,64
CAÇÕES	3,9	5,14
CARAPAU	996,8	1,03
CARAPAU NEGRÃO E SIMILARES	64,4	0,44
CAVALA	882,8	0,32
CHERNE	3,0	21,86
CONGRO	60,4	2,80
CORVINAS	13,5	7,85
DOURADA	34,5	12,07
ESPADARTE	53,8	5,16
ESPARÍDEOS DIVERSOS	59,2	3,16
FANECA	105,2	1,90
GAROPAS E SIMILARES	1,4	4,62
JULIANA	5,3	5,70
LINGUADO	43,8	10,15
LIXA	0,0	2,10
PARGOS	10,8	12,79
PATA-ROXAS	36,6	0,76
PEIXE ESPADA	3,7	7,59
PEIXE ESPADA PRETO	153,5	2,93
PEIXES CHATOS	42,0	7,55
PESCADA	76,4	3,51
RABETA E SIMILARES	0,6	2,09
RAIAS	18,7	3,63
ROBALOS	45,4	12,02

**ESTIMATIVA DE DESEMBARQUE - 2015**  
**TOTAL ANUAL DE ESPÉCIES E GRUPOS DE ESPÉCIES POR MÊS**

= CONTINENTE =

DEZEMBRO

ESPÉCIE e GRUPO de ESPÉCIES	QUANTIDADE (ton)	VALOR MÉDIO (euro/kg)
RUIVO	27,4	2,00
SALMONETES	23,2	11,15
SARDA	0,0	0,88
SARDINHA	147,5	0,98
SARGO SAFIA	41,5	2,32
SARGOS	39,1	5,83
SOLHAS	5,6	4,65
TAMBORIL	57,4	7,53
TUBARÕES E RAIAS DIVERSOS	19,6	1,37
VERDINHO	228,2	0,51
XAPUTA	0,0	4,10
DIVERSOS	85,4	4,49
<b>Moluscos</b>	<b>1 634,9</b>	<b>2,87</b>
AMÊIJOAS	86,5	1,61
BERBIGÃO	519,6	0,99
BÚZIOS	0,4	6,85
CHOCO	41,4	5,47
LONGUEIRÕES	11,1	3,78
LULAS	28,2	8,38
POLVOS	658,7	4,59
POTAS	7,6	2,33
DIVERSOS	281,3	1,53
<b>Crustáceos</b>	<b>50,0</b>	<b>22,93</b>
CAMARÕES	12,5	25,08
GAMBA	11,1	31,67
LAGOSTAS	0,1	26,71
LAGOSTIM	7,6	35,49
LAVAGANTE	0,1	21,91
SANTOLA	4,7	2,83
DIVERSOS	14,0	8,79
<b>Outros produtos</b>	<b>1,7</b>	<b>1,71</b>
FÍGADOS	0,0	0,00
MINHOCAS/MINHOÇÃO	0,2	7,19
OURIÇO DO MAR	1,5	0,85
OVAS	0,0	0,00
<b>TOTAL</b>	<b>5 289,6</b>	<b>2,45</b>

**ESTIMATIVA DE DESEMBARQUE - 2015**  
**TOTAL ANUAL DE ESPÉCIES E GRUPOS DE ESPÉCIES POR DELEGAÇÃO**

= CONTINENTE =

VIANA DO CASTELO

ESPÉCIE e GRUPO de ESPÉCIES	QUANTIDADE (ton)	VALOR MÉDIO (euro/kg)
<b>Águas salobra e doce</b> -----	<b>84,0</b>	<b>12,04</b>
ENGUIAS	1,5	243,49
LAMPREIA	62,3	8,51
SÁVEL	19,8	5,33
SAVELHA	0,0	0,00
DIVERSOS	0,4	8,26
<b>Águas marinhas</b> -----	<b>2 307,0</b>	<b>2,21</b>
<b>Peixes</b>	<b>1 769,8</b>	<b>1,87</b>
ABRÓTEAS E SIMILARES	0,5	3,42
AREIRO	0,0	0,00
ATUNS E SIMILARES	21,6	1,28
BADEJO	18,4	4,43
BARROSO	0,0	0,00
BESUGO	11,0	3,41
BICA	0,0	0,00
BIQUEIRÃO	19,5	1,43
CAÇÕES	0,9	1,31
CARAPAU	626,6	0,71
CARAPAU NEGRÃO E SIMILARES	0,0	0,00
CAVALA	131,3	0,42
CHERNE	0,0	14,00
CONGRO	115,5	1,81
CORVINAS	8,1	4,56
DOURADA	1,9	4,12
ESPADARTE	0,0	4,40
ESPARÍDEOS DIVERSOS	26,3	2,28
FANECA	104,0	2,33
GAROPAS E SIMILARES	0,0	0,00
JULIANA	7,2	5,42
LINGUADO	33,1	7,12
LIXA	0,0	0,00
PARGOS	2,2	10,46
PATA-ROXAS	4,9	0,29
PEIXE ESPADA	0,0	3,10
PEIXE ESPADA PRETO	0,0	3,90
PEIXES CHATOS	11,4	6,29
PESCADA	47,3	3,49
RABETA E SIMILARES	0,0	0,00
RAIAS	25,0	1,96
ROBALOS	53,4	7,73

**ESTIMATIVA DE DESEMBARQUE - 2015**  
**TOTAL ANUAL DE ESPÉCIES E GRUPOS DE ESPÉCIES POR DELEGAÇÃO**

= CONTINENTE =

VIANA DO CASTELO

ESPÉCIE e GRUPO de ESPÉCIES	QUANTIDADE (ton)	VALOR MÉDIO (euro/kg)
RUIVO	2,4	2,56
SALMONETES	1,1	8,72
SARDA	4,5	0,40
SARDINHA	310,6	1,76
SARGO SAFIA	0,0	0,00
SARGOS	46,8	4,26
SOLHAS	18,6	4,62
TAMBORIL	7,7	3,80
TUBARÕES E RAIAS DIVERSOS	9,0	0,84
VERDINHO	2,3	2,45
XAPUTA	0,0	2,81
DIVERSOS	96,8	3,57
<b>Moluscos</b>	<b>505,0</b>	<b>3,68</b>
AMÊIJOAS	0,0	0,00
BERBIGÃO	0,0	0,00
BÚZIOS	0,0	0,00
CHOCO	0,5	5,36
LONGUEIRÕES	0,0	0,00
LULAS	0,0	8,24
POLVOS	504,4	3,68
POTAS	0,1	4,70
DIVERSOS	0,0	0,00
<b>Crustáceos</b>	<b>11,4</b>	<b>4,86</b>
CAMARÕES	0,9	8,71
GAMBA	0,0	0,00
LAGOSTAS	0,0	10,04
LAGOSTIM	0,0	9,30
LAVAGANTE	0,8	8,92
SANTOLA	1,3	3,06
DIVERSOS	8,4	4,35
<b>Outros produtos</b>	<b>20,8</b>	<b>0,66</b>
FÍGADOS	0,0	0,00
MINHOCAS/MINHOCÃO	0,0	0,00
OURIÇO DO MAR	20,8	0,66
OVAS	0,0	0,00
<b>TOTAL</b>	<b>2 391,0</b>	<b>2,48</b>

**ESTIMATIVA DE DESEMBARQUE - 2015**  
**TOTAL ANUAL DE ESPÉCIES E GRUPOS DE ESPÉCIES POR DELEGAÇÃO**

= CONTINENTE =

PÓVOA DE VARZIM

ESPÉCIE e GRUPO de ESPÉCIES	QUANTIDADE (ton)	VALOR MÉDIO (euro/kg)
<b>Águas salobra e doce</b> -----	<b>0,7</b>	<b>1,41</b>
ENGUIAS	0,0	0,00
LAMPREIA	0,0	0,00
SÁVEL	0,4	1,21
SAVELHA	0,1	0,81
DIVERSOS	0,2	2,12
<b>Águas marinhas</b> -----	<b>1 389,5</b>	<b>2,25</b>
<b>Peixes</b>	<b>913,2</b>	<b>1,98</b>
ABRÓTEAS E SIMILARES	1,2	2,99
AREIRO	0,7	3,03
ATUNS E SIMILARES	10,3	0,87
BADEJO	0,3	2,96
BARROSO	0,0	0,00
BESUGO	5,2	3,36
BICA	0,0	5,00
BIQUEIRÃO	0,0	0,00
CAÇÕES	0,0	0,00
CARAPAU	180,4	1,10
CARAPAU NEGRÃO E SIMILARES	0,0	2,28
CAVALA	28,8	0,66
CHERNE	2,5	11,75
CONGRO	31,7	1,99
CORVINAS	3,4	4,46
DOURADA	0,1	8,50
ESPADARTE	0,0	0,00
ESPARÍDEOS DIVERSOS	3,4	3,62
FANECA	195,1	1,34
GAROPAS E SIMILARES	17,9	2,18
JULIANA	4,8	4,78
LINGUADO	28,0	6,37
LIXA	0,0	0,00
PARGOS	0,2	12,91
PATA-ROXAS	8,9	0,43
PEIXE ESPADA	0,0	2,25
PEIXE ESPADA PRETO	0,0	2,19
PEIXES CHATOS	11,6	5,10
PESCADA	131,7	2,43
RABETA E SIMILARES	0,0	0,00
RAIAS	45,6	1,62
ROBALOS	12,6	7,60

**ESTIMATIVA DE DESEMBARQUE - 2015**  
**TOTAL ANUAL DE ESPÉCIES E GRUPOS DE ESPÉCIES POR DELEGAÇÃO**

= CONTINENTE =

PÓVOA DE VARZIM

ESPÉCIE e GRUPO de ESPÉCIES	QUANTIDADE (ton)	VALOR MÉDIO (euro/kg)
RUIVO	29,9	2,31
SALMONETES	2,5	6,61
SARDA	40,3	0,33
SARDINHA	34,0	1,84
SARGO SAFIA	0,0	0,00
SARGOS	12,0	3,71
SOLHAS	7,3	2,49
TAMBORIL	28,3	2,86
TUBARÕES E RAIAS DIVERSOS	5,7	0,54
VERDINHO	3,1	0,70
XAPUTA	0,0	0,00
DIVERSOS	25,7	3,02
<b>Moluscos</b>	<b>442,8</b>	<b>2,69</b>
AMÊIJOAS	0,0	0,00
BERBIGÃO	0,0	0,00
BÚZIOS	0,1	1,25
CHOCO	0,8	2,93
LONGUEIRÕES	0,0	0,00
LULAS	0,7	4,67
POLVOS	439,6	2,69
POTAS	1,6	2,03
DIVERSOS	0,0	0,00
<b>Crustáceos</b>	<b>33,5</b>	<b>5,07</b>
CAMARÕES	4,6	8,42
GAMBA	0,0	0,00
LAGOSTAS	0,2	17,31
LAGOSTIM	0,0	0,00
LAVAGANTE	0,1	14,07
SANTOLA	5,7	2,17
DIVERSOS	22,9	4,97
<b>Outros produtos</b>	<b>0,0</b>	<b>0,00</b>
FÍGADOS	0,0	0,00
MINHOCAS/MINHOCÃO	0,0	0,00
OURIÇO DO MAR	0,0	0,00
OVAS	0,0	0,00
<b>TOTAL</b>	<b>1 390,1</b>	<b>2,25</b>



**ESTIMATIVA DE DESEMBARQUE - 2015**  
**TOTAL ANUAL DE ESPÉCIES E GRUPOS DE ESPÉCIES POR DELEGAÇÃO**

= CONTINENTE =

MATOSINHOS

ESPÉCIE e GRUPO de ESPÉCIES	QUANTIDADE (ton)	VALOR MÉDIO (euro/kg)
<b>Águas salobra e doce</b> -----	<b>11,2</b>	<b>7,80</b>
ENGUIAS	0,7	10,30
LAMPREIA	7,0	9,26
SÁVEL	2,6	6,05
SAVELHA	0,8	0,96
DIVERSOS	0,1	3,66
<b>Águas marinhas</b> -----	<b>15 744,8</b>	<b>1,52</b>
<b>Peixes</b>	<b>14 260,4</b>	<b>1,37</b>
ABRÓTEAS E SIMILARES	0,8	4,20
AREIRO	2,4	4,27
ATUNS E SIMILARES	23,4	1,28
BADEJO	5,5	6,85
BARROSO	0,0	0,00
BESUGO	28,5	3,54
BICA	0,1	6,99
BIQUEIRÃO	1 862,6	2,04
CAÇÕES	1,1	2,35
CARAPAU	2 509,7	1,00
CARAPAU NEGRÃO E SIMILARES	33,6	0,32
CAVALA	2 942,2	0,34
CHERNE	1,1	19,52
CONGRO	199,8	2,29
CORVINAS	2,8	3,87
DOURADA	1,4	11,84
ESPADARTE	0,4	5,92
ESPARÍDEOS DIVERSOS	22,1	3,48
FANECA	595,9	1,74
GAROUPAS E SIMILARES	0,0	9,85
JULIANA	0,0	5,80
LINGUADO	25,2	10,08
LIXA	0,3	1,66
PARGOS	3,3	12,90
PATA-ROXAS	25,8	0,51
PEIXE ESPADA	0,4	4,58
PEIXE ESPADA PRETO	9,2	4,41
PEIXES CHATOS	39,7	5,21
PESCADA	102,5	3,32
RABETA E SIMILARES	0,0	0,00
RAIAS	74,8	2,01
ROBALOS	34,1	9,66

**ESTIMATIVA DE DESEMBARQUE - 2015**  
**TOTAL ANUAL DE ESPÉCIES E GRUPOS DE ESPÉCIES POR DELEGAÇÃO**

= CONTINENTE =

MATOSINHOS

ESPÉCIE e GRUPO de ESPÉCIES	QUANTIDADE (ton)	VALOR MÉDIO (euro/kg)
RUIVO	34,7	2,79
SALMONETES	9,0	8,58
SARDA	696,6	0,37
SARDINHA	4 225,8	1,79
SARGO SAFIA	4,4	3,37
SARGOS	26,3	3,64
SOLHAS	34,8	3,62
TAMBORIL	17,0	4,95
TUBARÕES E RAIAS DIVERSOS	10,2	0,68
VERDINHO	406,9	0,80
XAPUTA	0,0	0,83
DIVERSOS	246,3	1,87
<b>Moluscos</b>	<b>1 426,4</b>	<b>3,37</b>
AMÊIJOAS	0,6	1,00
BERBIGÃO	0,0	0,00
BÚZIOS	2,1	3,26
CHOCO	11,2	4,11
LONGUEIRÕES	0,0	0,00
LULAS	17,2	6,26
POLVOS	552,4	4,60
POTAS	16,6	2,72
DIVERSOS	826,2	2,48
<b>Crustáceos</b>	<b>58,0</b>	<b>4,57</b>
CAMARÕES	32,5	5,34
GAMBA	0,0	0,00
LAGOSTAS	0,0	0,00
LAGOSTIM	0,0	0,00
LAVAGANTE	0,2	14,87
SANTOLA	4,6	2,17
DIVERSOS	20,7	3,80
<b>Outros produtos</b>	<b>0,0</b>	<b>0,42</b>
FÍGADOS	0,0	0,00
MINHOCAS/MINHOÇÃO	0,0	0,00
OURIÇO DO MAR	0,0	0,42
OVAS	0,0	0,00
<b>TOTAL</b>	<b>15 756,0</b>	<b>1,52</b>

**ESTIMATIVA DE DESEMBARQUE - 2015**  
**TOTAL ANUAL DE ESPÉCIES E GRUPOS DE ESPÉCIES POR DELEGAÇÃO**

= CONTINENTE =

AVEIRO

ESPÉCIE e GRUPO de ESPÉCIES	QUANTIDADE (ton)	VALOR MÉDIO (euro/kg)
<b>Águas salobra e doce</b> -----	<b>6,8</b>	<b>5,15</b>
ENGUIAS	0,0	9,67
LAMPREIA	2,8	9,57
SAVEL	1,9	4,28
SAVELHA	1,9	0,63
DIVERSOS	0,1	1,79
<b>Águas marinhas</b> -----	<b>12 938,5</b>	<b>1,43</b>
<b>Peixes</b>	<b>6 485,0</b>	<b>1,29</b>
ABRÓTEAS E SIMILARES	1,2	2,92
AREIRO	5,3	2,88
ATUNS E SIMILARES	31,4	1,23
BADEJO	1,9	6,65
BARROSO	0,0	0,00
BESUGO	23,4	4,03
BICA	0,2	3,07
BIQUEIRÃO	427,7	1,62
CACOES	2,1	2,15
CARAPAU	2 838,3	0,95
CARAPAU NEGRÃO E SIMILARES	16,1	0,23
CAVALA	695,4	0,31
CHERNE	0,1	11,28
CONGRO	31,4	2,58
CORVINAS	1,7	7,00
DOURADA	4,7	8,09
ESPADARTE	0,4	4,72
ESPARIDEOS DIVERSOS	24,9	3,12
FANECA	458,9	1,26
GAROPAS E SIMILARES	0,0	1,51
JULIANA	0,0	0,00
LINGUADO	107,0	5,46
LIXA	0,0	0,00
PARGOS	2,5	11,34
PATA-ROXAS	59,6	0,56
PEIXE ESPADA	0,0	0,00
PEIXE ESPADA PRETO	0,0	4,05
PEIXES CHATOS	82,5	4,15
PESCADA	162,4	2,82
RABETA E SIMILARES	0,2	8,88
RAIAS	88,2	2,36
ROBALOS	29,3	8,26

**ESTIMATIVA DE DESEMBARQUE - 2015**  
**TOTAL ANUAL DE ESPÉCIES E GRUPOS DE ESPÉCIES POR DELEGAÇÃO**

= CONTINENTE =

AVEIRO

ESPÉCIE e GRUPO de ESPÉCIES	QUANTIDADE (ton)	VALOR MÉDIO (euro/kg)
RUIVO	101,7	1,16
SALMONETES	13,0	5,57
SARDA	299,2	0,57
SARDINHA	745,8	1,40
SARGO SAFIA	5,2	4,87
SARGOS	11,4	5,01
SOLHAS	24,5	3,41
TAMBORIL	17,8	3,84
TUBARÕES E RAIAS DIVERSOS	5,4	0,50
VERDINHO	68,6	0,30
XAPUTA	0,0	2,84
DIVERSOS	95,8	3,72
<b>Moluscos</b>	<b>6 441,9</b>	<b>1,61</b>
AMÊIJOAS	79,4	3,42
BERBIGÃO	4 660,7	0,91
BÚZIOS	0,0	0,00
CHOCO	434,5	3,60
LONGUEIRÕES	20,0	2,40
LULAS	177,1	7,31
POLVOS	537,6	2,73
POTAS	15,9	2,23
DIVERSOS	516,7	1,72
<b>Crustáceos</b>	<b>9,7</b>	<b>1,15</b>
CAMARÕES	0,1	5,15
GAMBA	0,0	0,00
LAGOSTAS	0,0	14,96
LAGOSTIM	0,0	0,00
LAVAGANTE	0,2	12,17
SANTOLA	4,7	0,79
DIVERSOS	4,7	0,85
<b>Outros produtos</b>	<b>1,8</b>	<b>2,82</b>
FÍGADOS	0,0	0,00
MINHOCAS/MINHOCAO	1,8	2,82
OURIÇO DO MAR	0,0	0,00
OVAS	0,0	0,00
<b>TOTAL</b>	<b>12 945,2</b>	<b>1,43</b>

**ESTIMATIVA DE DESEMBARQUE - 2015**  
**TOTAL ANUAL DE ESPÉCIES E GRUPOS DE ESPÉCIES POR DELEGAÇÃO**

= CONTINENTE =

FIGUEIRA DA FOZ

ESPÉCIE e GRUPO de ESPÉCIES	QUANTIDADE (ton)	VALOR MÉDIO (euro/kg)
<b>Águas salobra e doce</b> -----	<b>12,2</b>	<b>5,78</b>
ENGUIAS	0,0	0,00
LAMPREIA	3,6	9,18
SÁVEL	7,7	4,99
SAVELHA	0,9	0,28
DIVERSOS	0,0	6,00
<b>Águas marinhas</b> -----	<b>11 200,8</b>	<b>1,00</b>
<b>Peixes</b>	<b>10 807,5</b>	<b>0,91</b>
ABRÓTEAS E SIMILARES	1,8	2,39
AREIRO	7,8	2,71
ATUNS E SIMILARES	20,8	0,72
BADEJO	0,0	2,50
BARROSO	0,0	0,00
BESUGO	14,8	3,96
BICA	0,0	3,87
BIQUEIRÃO	210,0	1,30
CAÇÕES	1,2	1,84
CARAPAU	2 816,8	0,84
CARAPAU NEGRÃO E SIMILARES	21,0	0,23
CAVALA	4 851,3	0,31
CHERNE	0,6	8,34
CONGRO	27,9	2,50
CORVINAS	0,9	6,98
DOURADA	2,1	9,52
ESPADARTE	1,2	4,46
ESPARÍDEOS DIVERSOS	12,3	2,82
FANECA	321,1	1,39
GAROPAS E SIMILARES	0,0	0,00
JULIANA	0,6	4,69
LINGUADO	46,2	6,44
LIXA	0,0	0,00
PARGOS	1,2	14,23
PATA-ROXAS	64,9	0,43
PEIXE ESPADA	0,0	8,77
PEIXE ESPADA PRETO	0,0	0,00
PEIXES CHATOS	18,6	7,33
PESCADA	245,2	2,38
RABETA E SIMILARES	0,0	0,00
RAIAS	86,6	2,34
ROBALOS	5,7	12,09

**ESTIMATIVA DE DESEMBARQUE - 2015**  
**TOTAL ANUAL DE ESPÉCIES E GRUPOS DE ESPÉCIES POR DELEGAÇÃO**

= CONTINENTE =

FIGUEIRA DA FOZ

ESPÉCIE e GRUPO de ESPÉCIES	QUANTIDADE (ton)	VALOR MÉDIO (euro/kg)
RUIVO	0,2	1,76
SALMONETES	7,8	7,31
SARDA	113,8	0,71
SARDINHA	1 721,3	1,77
SARGO SAFIA	2,7	4,29
SARGOS	5,6	6,00
SOLHAS	5,1	3,58
TAMBORIL	21,8	2,93
TUBARÕES E RAIAS DIVERSOS	6,3	0,66
VERDINHO	21,5	0,34
XAPUTA	0,0	3,31
DIVERSOS	120,8	3,14
<b>Moluscos</b>	<b>384,3</b>	<b>3,82</b>
AMÊIJOAS	0,0	0,00
BERBIGÃO	58,2	1,27
BÚZIOS	0,0	0,00
CHOCO	14,8	3,80
LONGUEIRÕES	0,0	0,00
LULAS	62,5	7,01
POLVOS	232,1	3,52
POTAS	16,8	1,42
DIVERSOS	0,0	0,00
<b>Crustáceos</b>	<b>9,1</b>	<b>6,60</b>
CAMARÕES	0,0	0,00
GAMBA	0,0	0,00
LAGOSTAS	0,1	17,24
LAGOSTIM	0,0	0,00
LAVAGANTE	0,5	14,28
SANTOLA	0,9	1,03
DIVERSOS	7,6	6,60
<b>Outros produtos</b>	<b>0,0</b>	<b>0,00</b>
FÍGADOS	0,0	0,00
MINHOCAS/MINHOCÃO	0,0	0,00
OURIÇO DO MAR	0,0	0,00
OVAS	0,0	0,00
<b>TOTAL</b>	<b>11 213,1</b>	<b>1,00</b>

**ESTIMATIVA DE DESEMBARQUE - 2015**  
**TOTAL ANUAL DE ESPÉCIES E GRUPOS DE ESPÉCIES POR DELEGAÇÃO**

= CONTINENTE =

NAZARÉ

ESPÉCIE e GRUPO de ESPÉCIES	QUANTIDADE (ton)	VALOR MÉDIO (euro/kg)
<b>Águas salobra e doce</b> -----	<b>1,4</b>	<b>2,30</b>
ENGUIAS	0,0	0,00
LAMPREIA	0,0	0,00
SÁVEL	1,3	2,47
SAVELHA	0,1	0,29
DIVERSOS	0,0	4,90
<b>Águas marinhas</b> -----	<b>4 541,5</b>	<b>1,98</b>
<b>Peixes</b>	<b>4 156,1</b>	<b>1,71</b>
ABRÓTEAS E SIMILARES	11,2	3,87
AREIRO	15,5	3,75
ATUNS E SIMILARES	7,1	0,94
BADEJO	1,9	7,57
BARROSO	0,0	2,00
BESUGO	21,8	4,37
BICA	0,0	11,55
BIQUEIRÃO	2,2	0,54
CAÇÕES	8,7	1,43
CARAPAU	2 707,1	1,17
CARAPAU NEGRÃO E SIMILARES	25,6	0,33
CAVALA	83,8	0,32
CHERNE	1,2	20,48
CONGRO	53,2	3,03
CORVINAS	9,0	6,61
DOURADA	4,1	10,78
ESPADARTE	0,8	5,70
ESPARÍDEOS DIVERSOS	24,5	3,92
FANECA	221,4	1,63
GAROPAS E SIMILARES	0,0	0,00
JULIANA	0,2	6,29
LINGUADO	26,2	11,57
LIXA	0,0	0,76
PARGOS	1,2	15,05
PATA-ROXAS	83,5	0,61
PEIXE ESPADA	0,3	5,82
PEIXE ESPADA PRETO	0,0	4,94
PEIXES CHATOS	12,0	13,45
PESCADA	333,1	3,05
RABETA E SIMILARES	0,0	0,00
RAIAS	91,0	2,42
ROBALOS	18,1	13,61

**ESTIMATIVA DE DESEMBARQUE - 2015**  
**TOTAL ANUAL DE ESPÉCIES E GRUPOS DE ESPÉCIES POR DELEGAÇÃO**

= CONTINENTE =

NAZARÉ

ESPÉCIE e GRUPO de ESPÉCIES	QUANTIDADE (ton)	VALOR MÉDIO (euro/kg)
RUIVO	16,4	2,66
SALMONETES	4,3	8,92
SARDA	82,5	0,90
SARDINHA	127,0	2,40
SARGO SAFIA	13,8	2,90
SARGOS	43,9	6,44
SOLHAS	1,7	3,03
TAMBORIL	9,4	5,40
TUBARÕES E RAIAS DIVERSOS	14,3	1,68
VERDINHO	28,8	0,35
XAPUTA	0,0	5,47
DIVERSOS	49,4	4,94
<b>Moluscos</b>	<b>376,7</b>	<b>5,31</b>
AMÊIJOAS	0,1	3,00
BERBIGÃO	0,1	1,00
BÚZIOS	0,1	2,92
CHOCO	12,7	4,21
LONGUEIRÕES	0,0	0,00
LULAS	62,3	7,46
POLVOS	289,5	4,96
POTAS	12,0	1,39
DIVERSOS	0,1	4,53
<b>Crustáceos</b>	<b>8,8</b>	<b>11,31</b>
CAMARÕES	0,0	0,00
GAMBA	0,0	0,00
LAGOSTAS	0,8	16,05
LAGOSTIM	0,0	0,00
LAVAGANTE	0,3	17,40
SANTOLA	1,2	3,18
DIVERSOS	6,6	11,98
<b>Outros produtos</b>	<b>0,0</b>	<b>0,00</b>
FÍGADOS	0,0	0,00
MINHOCAS/MINHOÇÃO	0,0	0,00
OURIÇO DO MAR	0,0	0,00
OVAS	0,0	0,00
<b>TOTAL</b>	<b>4 543,0</b>	<b>1,98</b>



**ESTIMATIVA DE DESEMBARQUE - 2015**  
**TOTAL ANUAL DE ESPÉCIES E GRUPOS DE ESPÉCIES POR DELEGAÇÃO**

= CONTINENTE =

PENICHE

ESPÉCIE e GRUPO de ESPÉCIES	QUANTIDADE (ton)	VALOR MÉDIO (euro/kg)
<b>Águas salobra e doce</b> -----	<b>4,7</b>	<b>6,74</b>
ENGUIAS	2,4	11,95
LAMPREIA	0,0	10,08
SÁVEL	2,3	1,80
SAVELHA	0,0	0,00
DIVERSOS	0,0	0,00
<b>Águas marinhas</b> -----	<b>10 416,4</b>	<b>2,90</b>
<b>Peixes</b>	<b>9 422,5</b>	<b>2,71</b>
ABRÓTEAS E SIMILARES	75,4	3,43
AREIRO	46,7	3,09
ATUNS E SIMILARES	108,2	3,23
BADEJO	4,8	6,38
BARROSO	0,0	0,00
BESUGO	160,5	4,28
BICA	1,7	9,20
BIQUEIRÃO	6,0	0,70
CAÇÕES	154,5	3,35
CARAPAU	2 299,3	1,35
CARAPAU NEGRÃO E SIMILARES	850,6	0,43
CAVALA	1 362,4	0,42
CHERNE	52,2	18,83
CONGRO	281,5	2,83
CORVINAS	59,0	7,72
DOURADA	49,1	15,43
ESPADARTE	531,9	6,03
ESPARÍDEOS DIVERSOS	102,5	6,07
FANECA	192,1	2,16
GAROUPAS E SIMILARES	7,2	4,73
JULIANA	4,8	5,67
LINGUADO	61,4	11,89
LIXA	0,0	0,00
PARGOS	44,4	14,06
PATA-ROXAS	71,4	0,41
PEIXE ESPADA	81,0	5,47
PEIXE ESPADA PRETO	4,9	4,23
PEIXES CHATOS	44,3	11,72
PESCADA	282,4	3,77
RABETA E SIMILARES	0,0	0,00
RAIAS	259,7	2,82
ROBALOS	113,0	15,78

**ESTIMATIVA DE DESEMBARQUE - 2015**  
**TOTAL ANUAL DE ESPÉCIES E GRUPOS DE ESPÉCIES POR DELEGAÇÃO**

= CONTINENTE =

PENICHE

ESPÉCIE e GRUPO de ESPÉCIES	QUANTIDADE (ton)	VALOR MÉDIO (euro/kg)
RUIVO	11,7	2,91
SALMONETES	49,7	10,98
SARDA	127,1	0,93
SARDINHA	1 223,4	2,88
SARGO SAFIA	26,1	3,28
SARGOS	34,3	8,38
SOLHAS	0,5	3,66
TAMBORIL	75,8	6,31
TUBARÕES E RAIAS DIVERSOS	170,2	1,10
VERDINHO	52,7	0,48
XAPUTA	0,0	3,06
DIVERSOS	338,0	6,68
<b>Moluscos</b>	<b>930,1</b>	<b>4,77</b>
AMÊIJOAS	114,5	6,32
BERBIGÃO	55,3	0,91
BÚZIOS	0,0	3,88
CHOCO	24,3	4,38
LONGUEIRÕES	0,6	3,67
LULAS	22,0	8,05
POLVOS	665,5	4,92
POTAS	10,5	1,84
DIVERSOS	37,3	1,13
<b>Crustáceos</b>	<b>63,3</b>	<b>11,57</b>
CAMARÕES	0,0	0,00
GAMBA	0,0	0,00
LAGOSTAS	6,2	18,46
LAGOSTIM	0,8	49,83
LAVAGANTE	3,1	13,64
SANTOLA	4,9	3,24
DIVERSOS	48,4	10,54
<b>Outros produtos</b>	<b>0,4</b>	<b>2,07</b>
FÍGADOS	0,0	0,00
MINHOCAS/MINHOCÃO	0,0	0,00
OURIÇO DO MAR	0,4	2,07
OVAS	0,0	0,00
<b>TOTAL</b>	<b>10 421,1</b>	<b>2,91</b>

**ESTIMATIVA DE DESEMBARQUE - 2015**  
**TOTAL ANUAL DE ESPÉCIES E GRUPOS DE ESPÉCIES POR DELEGAÇÃO**

= CONTINENTE =

CASCAIS

ESPÉCIE e GRUPO de ESPÉCIES	QUANTIDADE (ton)	VALOR MÉDIO (euro/kg)
<b>Águas salobra e doce</b> -----	<b>0,0</b>	<b>0,88</b>
ENGUIAS	0,0	0,00
LAMPREIA	0,0	0,00
SÁVEL	0,0	1,00
SAVELHA	0,0	0,88
DIVERSOS	0,0	0,00
<b>Águas marinhas</b> -----	<b>125,9</b>	<b>7,01</b>
<b>Peixes</b>	<b>63,3</b>	<b>4,77</b>
ABRÓTEAS E SIMILARES	1,1	2,46
AREIRO	0,2	2,40
ATUNS E SIMILARES	0,4	0,43
BADEJO	0,0	4,78
BARROSO	0,0	0,00
BESUGO	0,3	3,02
BICA	0,0	7,37
BIQUEIRÃO	0,0	0,00
CAÇÕES	0,2	3,71
CARAPAU	1,2	1,08
CARAPAU NEGRÃO E SIMILARES	0,0	0,00
CAVALA	0,5	0,18
CHERNE	0,0	0,00
CONGRO	1,6	3,07
CORVINAS	4,6	5,94
DOURADA	0,1	12,98
ESPADARTE	0,0	0,00
ESPARÍDEOS DIVERSOS	0,5	0,93
FANECA	3,7	1,50
GAROPAS E SIMILARES	0,0	0,00
JULIANA	0,0	0,00
LINGUADO	11,2	10,28
LIXA	0,0	0,00
PARGOS	0,1	11,16
PATA-ROXAS	1,5	0,38
PEIXE ESPADA	0,0	0,00
PEIXE ESPADA PRETO	0,0	0,00
PEIXES CHATOS	2,5	9,92
PESCADA	1,2	2,47
RABETA E SIMILARES	2,9	2,50
RAIAS	17,3	2,04
ROBALOS	2,8	13,23

**ESTIMATIVA DE DESEMBARQUE - 2015**  
**TOTAL ANUAL DE ESPÉCIES E GRUPOS DE ESPÉCIES POR DELEGAÇÃO**

= CONTINENTE =

CASCAIS

ESPÉCIE e GRUPO de ESPÉCIES	QUANTIDADE (ton)	VALOR MÉDIO (euro/kg)
RUIVO	0,3	0,57
SALMONETES	0,1	11,69
SARDA	0,0	1,00
SARDINHA	4,0	1,91
SARGO SAFIA	0,3	3,04
SARGOS	1,2	6,25
SOLHAS	0,1	2,74
TAMBORIL	1,2	5,61
TUBARÕES E RAIAS DIVERSOS	0,3	0,93
VERDINHO	0,0	0,50
XAPUTA	0,0	0,00
DIVERSOS	1,6	4,34
<b>Moluscos</b>	<b>36,8</b>	<b>4,45</b>
AMÊIJOAS	2,8	1,95
BERBIGÃO	0,0	0,00
BÚZIOS	0,0	2,27
CHOCO	4,0	3,24
LONGUEIRÕES	0,0	0,00
LULAS	0,0	12,72
POLVOS	28,4	4,92
POTAS	0,0	0,00
DIVERSOS	1,7	4,93
<b>Crustáceos</b>	<b>25,3</b>	<b>17,35</b>
CAMARÕES	0,0	0,00
GAMBA	0,0	0,00
LAGOSTAS	0,0	21,66
LAGOSTIM	0,0	39,75
LAVAGANTE	0,0	18,40
SANTOLA	0,7	8,20
DIVERSOS	24,6	17,58
<b>Outros produtos</b>	<b>0,4</b>	<b>4,94</b>
FÍGADOS	0,0	0,00
MINHOCAS/MINHOÇÃO	0,0	0,00
OURIÇO DO MAR	0,4	4,94
OVAS	0,0	0,00
<b>TOTAL</b>	<b>125,9</b>	<b>7,01</b>

**ESTIMATIVA DE DESEMBARQUE - 2015**  
**TOTAL ANUAL DE ESPÉCIES E GRUPOS DE ESPÉCIES POR DELEGAÇÃO**

= CONTINENTE =

SESIMBRA

ESPÉCIE e GRUPO de ESPÉCIES	QUANTIDADE (ton)	VALOR MÉDIO (euro/kg)
<b>Águas salobra e doce</b> -----	<b>3,9</b>	<b>4,99</b>
ENGUIAS	0,6	12,53
LAMPREIA	1,5	5,21
SÁVEL	0,4	1,76
SAVELHA	0,1	0,47
DIVERSOS	1,2	2,80
<b>Águas marinhas</b> -----	<b>30 186,1</b>	<b>1,15</b>
<b>Peixes</b>	<b>28 324,4</b>	<b>0,98</b>
ABRÓTEAS E SIMILARES	17,8	3,73
AREIRO	54,1	2,15
ATUNS E SIMILARES	81,3	1,40
BADEJO	0,1	5,92
BARROSO	0,0	0,00
BESUGO	239,2	3,09
BICA	1,9	6,46
BIQUEIRÃO	0,6	0,98
CAÇÕES	5,1	5,20
CARAPAU	2 888,8	0,73
CARAPAU NEGRÃO E SIMILARES	580,5	0,34
CAVALA	18 469,1	0,23
CHERNE	7,6	18,82
CONGRO	99,6	2,91
CORVINAS	345,9	6,03
DOURADA	45,7	13,26
ESPADARTE	85,8	5,74
ESPARÍDEOS DIVERSOS	168,6	0,58
FANECA	27,1	2,30
GAROUPAS E SIMILARES	0,5	7,31
JULIANA	0,0	2,80
LINGUADO	110,7	11,02
LIXA	0,0	0,00
PARGOS	4,3	14,63
PATA-ROXAS	82,7	0,94
PEIXE ESPADA	0,1	4,57
PEIXE ESPADA PRETO	2 512,6	2,91
PEIXES CHATOS	86,9	6,46
PESCADA	308,6	3,12
RABETA E SIMILARES	0,1	2,11
RAIAS	150,9	2,58
ROBALOS	114,9	11,17

**ESTIMATIVA DE DESEMBARQUE - 2015**  
**TOTAL ANUAL DE ESPÉCIES E GRUPOS DE ESPÉCIES POR DELEGAÇÃO**

= CONTINENTE =

SESIMBRA

ESPÉCIE e GRUPO de ESPÉCIES	QUANTIDADE (ton)	VALOR MÉDIO (euro/kg)
RUIVO	2,5	2,11
SALMONETES	20,7	8,79
SARDA	21,4	1,38
SARDINHA	1 222,1	1,79
SARGO SAFIA	35,1	2,10
SARGOS	60,1	4,91
SOLHAS	0,4	3,12
TAMBORIL	147,8	4,80
TUBARÕES E RAIAS DIVERSOS	100,1	1,01
VERDINHO	23,5	0,29
XAPUTA	0,0	3,16
DIVERSOS	199,7	3,78
<b>Moluscos</b>	<b>1 855,3</b>	<b>4,15</b>
AMÊIJOAS	377,4	1,44
BERBIGÃO	0,8	1,53
BÚZIOS	3,3	3,04
CHOCO	153,2	4,52
LONGUEIRÕES	4,5	5,58
LULAS	15,6	10,21
POLVOS	1 265,8	5,13
POTAS	14,4	0,96
DIVERSOS	20,4	3,30
<b>Crustáceos</b>	<b>6,2</b>	<b>20,67</b>
CAMARÕES	0,1	15,00
GAMBA	0,1	17,02
LAGOSTAS	0,3	23,20
LAGOSTIM	2,9	26,50
LAVAGANTE	0,0	24,65
SANTOLA	0,7	5,23
DIVERSOS	2,2	15,65
<b>Outros produtos</b>	<b>0,2</b>	<b>15,66</b>
FÍGADOS	0,0	0,0
MINHOCAS/MINHOCAO	0,1	18,3
OURIÇO DO MAR	0,0	4,6
OVAS	0,0	0,0
<b>TOTAL</b>	<b>30 190,0</b>	<b>1,46</b>

**ESTIMATIVA DE DESEMBARQUE - 2015**  
**TOTAL ANUAL DE ESPÉCIES E GRUPOS DE ESPÉCIES POR DELEGAÇÃO**

= CONTINENTE =

SETÚBAL

ESPÉCIE e GRUPO de ESPÉCIES	QUANTIDADE (ton)	VALOR MÉDIO (euro/kg)
<b>Águas salobra e doce</b> -----	<b>0,4</b>	<b>2,26</b>
ENGUIAS	0,0	12,52
LAMPREIA	0,1	6,70
SÁVEL	0,3	1,22
SAVELHA	0,0	1,25
DIVERSOS	0,1	0,58
<b>Águas marinhas</b> -----	<b>2 783,8</b>	<b>2,35</b>
<b>Peixes</b>	<b>1 025,1</b>	<b>2,60</b>
ABRÓTEAS E SIMILARES	0,9	3,70
AREIRO	0,1	1,70
ATUNS E SIMILARES	22,4	1,36
BADEJO	0,0	6,13
BARROSO	0,0	0,00
BESUGO	40,9	4,23
BICA	7,1	5,94
BIQUEIRÃO	0,0	0,00
CAÇÕES	5,7	5,92
CARAPAU	143,0	1,19
CARAPAU NEGRÃO E SIMILARES	18,7	0,34
CAVALA	295,3	0,23
CHERNE	0,0	14,60
CONGRO	8,2	2,97
CORVINAS	9,3	7,12
DOURADA	24,4	11,83
ESPADARTE	0,0	0,00
ESPARÍDEOS DIVERSOS	61,4	1,19
FANECA	5,8	2,81
GAROPAS E SIMILARES	0,0	0,00
JULIANA	0,0	0,00
LINGUADO	43,2	12,17
LIXA	0,0	0,00
PARGOS	2,1	10,35
PATA-ROXAS	9,0	1,10
PEIXE ESPADA	0,0	0,00
PEIXE ESPADA PRETO	0,0	0,00
PEIXES CHATOS	22,2	9,22
PESCADA	17,4	2,81
RABETA E SIMILARES	0,3	1,61
RAIAS	35,2	2,80
ROBALOS	23,6	7,29

**ESTIMATIVA DE DESEMBARQUE - 2015**  
**TOTAL ANUAL DE ESPÉCIES E GRUPOS DE ESPÉCIES POR DELEGAÇÃO**

= CONTINENTE =

SETÚBAL

ESPÉCIE e GRUPO de ESPÉCIES	QUANTIDADE (ton)	VALOR MÉDIO (euro/kg)
RUIVO	0,3	0,39
SALMONETES	21,1	12,93
SARDA	3,1	2,66
SARDINHA	35,7	1,03
SARGO SAFIA	46,5	2,50
SARGOS	25,2	4,21
SOLHAS	0,0	4,82
TAMBORIL	0,4	7,36
TUBARÕES E RAIAS DIVERSOS	9,4	0,81
VERDINHO	0,0	0,00
XAPUTA	0,0	0,00
DIVERSOS	87,2	1,73
<b>Moluscos</b>	<b>1 743,7</b>	<b>2,19</b>
AMÊIJOAS	490,4	0,99
BERBIGÃO	76,9	0,57
BÚZIOS	0,0	0,00
CHOCO	312,2	4,86
LONGUEIRÕES	104,7	3,37
LULAS	0,7	10,54
POLVOS	148,8	4,86
POTAS	0,4	1,62
DIVERSOS	609,7	1,43
<b>Crustáceos</b>	<b>12,6</b>	<b>1,00</b>
CAMARÕES	0,0	0,00
GAMBA	0,0	0,00
LAGOSTAS	0,0	0,00
LAGOSTIM	0,0	0,00
LAVAGANTE	0,0	0,00
SANTOLA	0,3	8,92
DIVERSOS	12,3	0,79
<b>Outros produtos</b>	<b>2,4</b>	<b>11,63</b>
FÍGADOS	0,0	0,00
MINHOCAS/MINHOCÃO	1,7	11,22
OURIÇO DO MAR	0,6	13,13
OVAS	0,0	0,00
<b>TOTAL</b>	<b>2 784,3</b>	<b>2,35</b>



**ESTIMATIVA DE DESEMBARQUE - 2015**  
**TOTAL ANUAL DE ESPÉCIES E GRUPOS DE ESPÉCIES POR DELEGAÇÃO**

= CONTINENTE =

SINES

ESPÉCIE e GRUPO de ESPÉCIES	QUANTIDADE (ton)	VALOR MÉDIO (euro/kg)
<b>Águas salobra e doce</b> -----	<b>0,2</b>	<b>0,36</b>
ENGUIAS	0,0	0,00
LAMPREIA	0,0	0,00
SÁVEL	0,2	0,38
SAVELHA	0,0	0,04
DIVERSOS	0,0	0,06
<b>Águas marinhas</b> -----	<b>10 357,1</b>	<b>1,31</b>
<b>Peixes</b>	<b>9 978,9</b>	<b>1,21</b>
ABRÓTEAS E SIMILARES	35,2	3,27
AREIRO	0,5	1,58
ATUNS E SIMILARES	150,0	1,34
BADEJO	0,0	7,02
BARROSO	0,0	5,80
BESUGO	209,5	2,69
BICA	8,0	5,23
BIQUEIRÃO	0,0	0,00
CACOES	1,3	4,51
CARAPAU	668,6	0,72
CARAPAU NEGRÃO E SIMILARES	418,8	0,33
CAVALA	4 883,7	0,35
CHERNE	1,0	11,96
CONGRO	53,5	2,50
CORVINAS	5,7	9,46
DOURADA	20,4	10,99
ESPADARTE	0,0	6,10
ESPARIDEOS DIVERSOS	212,3	0,36
FANECA	11,9	2,16
GAROPAS E SIMILARES	0,3	5,36
JULIANA	0,0	4,09
LINGUADO	17,0	9,67
LIXA	0,0	0,00
PARGOS	5,8	13,70
PATA-ROXAS	22,2	1,00
PEIXE ESPADA	0,0	0,00
PEIXE ESPADA PRETO	0,0	0,00
PEIXES CHATOS	10,7	8,59
PESCADA	70,3	1,96
RABETA E SIMILARES	2,9	2,92
RAIAS	41,1	2,67
ROBALOS	26,1	11,93

**ESTIMATIVA DE DESEMBARQUE - 2015**  
**TOTAL ANUAL DE ESPÉCIES E GRUPOS DE ESPÉCIES POR DELEGAÇÃO**

= CONTINENTE =

SINES

ESPÉCIE e GRUPO de ESPÉCIES	QUANTIDADE (ton)	VALOR MÉDIO (euro/kg)
RUIVO	0,0	0,00
SALMONETES	20,9	12,34
SARDA	0,3	1,14
SARDINHA	2 228,7	2,76
SARGO SAFIA	58,9	1,29
SARGOS	28,5	8,01
SOLHAS	0,0	4,22
TAMBORIL	47,5	4,50
TUBARÕES E RAIAS DIVERSOS	8,1	1,11
VERDINHO	626,3	0,31
XAPUTA	0,0	0,00
DIVERSOS	82,8	4,22
<b>Moluscos</b>	<b>368,2</b>	<b>4,63</b>
AMÊIJOAS	0,1	4,27
BERBIGÃO	0,0	0,00
BÚZIOS	9,8	3,56
CHOCO	26,2	5,56
LONGUEIROES	0,0	0,00
LULAS	0,4	11,63
POLVOS	326,4	4,63
POTAS	1,7	0,96
DIVERSOS	3,7	1,94
<b>Crustáceos</b>	<b>9,7</b>	<b>14,31</b>
CAMARÕES	0,0	0,00
GAMBA	0,0	0,00
LAGOSTAS	0,6	15,98
LAGOSTIM	0,0	39,67
LAVAGANTE	0,2	22,72
SANTOLA	0,8	9,54
DIVERSOS	7,9	14,21
<b>Outros produtos</b>	<b>0,3</b>	<b>2,88</b>
FÍGADOS	0,0	0,00
MINHOCAS/MINHOCÃO	0,0	0,00
OURIÇO DO MAR	0,3	2,88
OVAS	0,0	0,00
<b>TOTAL</b>	<b>10 357,3</b>	<b>1,31</b>

**ESTIMATIVA DE DESEMBARQUE - 2015**  
**TOTAL ANUAL DE ESPÉCIES E GRUPOS DE ESPÉCIES POR DELEGAÇÃO**

= CONTINENTE =

LAGOS

ESPÉCIE e GRUPO de ESPÉCIES	QUANTIDADE (ton)	VALOR MÉDIO (euro/kg)
<b>Águas salobra e doce</b> -----	<b>0,2</b>	<b>0,10</b>
ENGUIAS	0,0	0,00
LAMPREIA	0,0	0,00
SÁVEL	0,0	0,00
SAVELHA	0,2	0,10
DIVERSOS	0,0	0,00
<b>Águas marinhas</b> -----	<b>2 980,2</b>	<b>3,47</b>
<b>Peixes</b>	<b>2 255,4</b>	<b>2,80</b>
ABRÓTEAS E SIMILARES	53,0	2,51
AREIRO	0,3	3,02
ATUNS E SIMILARES	15,0	1,94
BADEJO	0,0	0,00
BARROSO	0,0	0,00
BESUGO	68,2	3,66
BICA	17,1	4,97
BIQUEIRÃO	0,0	0,00
CACÕES	1,6	5,25
CARAPAU	421,3	1,34
CARAPAU NEGRÃO E SIMILARES	10,2	0,74
CAVALA	765,2	0,27
CHERNE	14,6	19,10
CONGRO	46,5	2,98
CORVINAS	10,5	10,07
DOURADA	15,3	10,43
ESPADARTE	0,1	7,03
ESPARIDEOS DIVERSOS	63,5	3,25
FANECA	11,7	3,30
GAROPAS E SIMILARES	1,8	2,40
JULIANA	0,0	0,00
LINGUADO	9,5	10,61
LIXA	0,0	0,00
PARGOS	22,4	14,61
PATA-ROXAS	32,8	1,67
PEIXE ESPADA	0,2	3,28
PEIXE ESPADA PRETO	0,0	0,00
PEIXES CHATOS	53,8	9,38
PESCADA	62,7	2,52
RABETA E SIMILARES	0,0	0,45
RAIAS	45,3	2,80
ROBALOS	22,0	14,38

**ESTIMATIVA DE DESEMBARQUE - 2015**  
**TOTAL ANUAL DE ESPÉCIES E GRUPOS DE ESPÉCIES POR DELEGAÇÃO**

= CONTINENTE =

LAGOS

ESPÉCIE e GRUPO de ESPÉCIES	QUANTIDADE (ton)	VALOR MÉDIO (euro/kg)
RUIVO	4,7	2,26
SALMONETES	35,8	12,35
SARDA	0,3	2,34
SARDINHA	128,1	2,70
SARGO SAFIA	29,8	1,94
SARGOS	31,2	7,02
SOLHAS	1,7	13,87
TAMBORIL	99,8	5,63
TUBARÕES E RAIAS DIVERSOS	23,7	2,50
VERDINHO	2,0	0,08
XAPUTA	0,0	0,00
DIVERSOS	133,6	6,89
<b>Moluscos</b>	<b>695,3</b>	<b>5,54</b>
AMÊIJOAS	1,1	3,60
BERBIGÃO	0,2	2,50
BÚZIOS	0,4	10,24
CHOCO	27,3	5,35
LONGUEIRÕES	0,4	6,53
LULAS	13,6	11,24
POLVOS	619,1	5,53
POTAS	7,3	0,09
DIVERSOS	25,8	4,07
<b>Crustáceos</b>	<b>29,1</b>	<b>14,50</b>
CAMARÕES	0,0	0,00
GAMBA	0,0	0,00
LAGOSTAS	5,1	25,45
LAGOSTIM	0,0	0,00
LAVAGANTE	0,7	23,42
SANTOLA	2,1	6,23
DIVERSOS	21,1	12,35
<b>Outros produtos</b>	<b>0,5</b>	<b>4,82</b>
FÍGADOS	0,0	0,00
MINHOCAS/MINHOÇÃO	0,0	0,00
OURIÇO DO MAR	0,5	4,82
OVAS	0,0	0,00
<b>TOTAL</b>	<b>2 980,4</b>	<b>3,47</b>

**ESTIMATIVA DE DESEMBARQUE - 2015**  
**TOTAL ANUAL DE ESPÉCIES E GRUPOS DE ESPÉCIES POR DELEGAÇÃO**

= CONTINENTE =

PORTIMÃO

ESPÉCIE e GRUPO de ESPÉCIES	QUANTIDADE (ton)	VALOR MÉDIO (euro/kg)
<b>Águas salobra e doce</b> -----	<b>0,0</b>	<b>0,00</b>
ENGUIAS	0,0	0,00
LAMPREIA	0,0	0,00
SÁVEL	0,0	0,00
SAVELHA	0,0	0,00
DIVERSOS	0,0	0,00
<b>Águas marinhas</b> -----	<b>4 440,6</b>	<b>2,50</b>
<b>Peixes</b>	<b>3 553,9</b>	<b>1,94</b>
ABRÓTEAS E SIMILARES	14,0	2,74
AREIRO	2,6	2,30
ATUNS E SIMILARES	10,0	1,81
BADEJO	0,0	0,00
BARROSO	0,0	0,00
BESUGO	106,3	3,76
BICA	18,0	7,68
BIQUEIRÃO	0,8	1,70
CAÇÕES	1,0	2,88
CARAPAU	1 230,2	0,94
CARAPAU NEGRÃO E SIMILARES	174,6	0,40
CAVALA	616,8	0,24
CHERNE	0,4	16,22
CONGRO	22,5	2,39
CORVINAS	2,6	8,41
DOURADA	12,1	8,88
ESPADARTE	0,0	0,00
ESPARIDEOS DIVERSOS	29,3	1,12
FANECA	5,3	4,63
GAROPAS E SIMILARES	0,3	2,74
JULIANA	0,0	4,00
LINGUADO	4,3	13,44
LIXA	0,0	0,00
PARGOS	8,0	11,28
PATA-ROXAS	21,9	1,76
PEIXE ESPADA	0,0	4,60
PEIXE ESPADA PRETO	0,0	0,00
PEIXES CHATOS	26,5	8,92
PESCADA	74,0	2,85
RABETA E SIMILARES	0,0	0,00
RAIAS	20,7	3,11
ROBALOS	1,7	9,08

**ESTIMATIVA DE DESEMBARQUE - 2015**  
**TOTAL ANUAL DE ESPÉCIES E GRUPOS DE ESPÉCIES POR DELEGAÇÃO**

= CONTINENTE =

PORTIMÃO

ESPÉCIE e GRUPO de ESPÉCIES	QUANTIDADE (ton)	VALOR MÉDIO (euro/kg)
RUIVO	0,3	3,63
SALMONETES	40,9	10,81
SARDA	19,3	1,33
SARDINHA	973,2	3,27
SARGO SAFIA	36,4	1,96
SARGOS	11,6	7,49
SOLHAS	0,0	8,60
TAMBORIL	15,1	6,60
TUBARÕES E RAIAS DIVERSOS	4,2	2,05
VERDINHO	16,6	0,34
XAPUTA	0,0	2,64
DIVERSOS	32,4	4,93
<b>Moluscos</b>	<b>882,6</b>	<b>5,32</b>
AMÊIJOAS	3,3	12,77
BERBIGÃO	0,9	2,55
BÚZIOS	2,6	6,49
CHOCO	37,5	4,87
LONGUEIRÕES	8,8	4,34
LULAS	5,7	9,83
POLVOS	819,8	5,30
POTAS	0,7	1,43
DIVERSOS	3,4	3,19
<b>Crustáceos</b>	<b>3,9</b>	<b>12,76</b>
CAMARÕES	0,0	0,00
GAMBA	0,0	0,00
LAGOSTAS	0,0	16,94
LAGOSTIM	0,3	5,27
LAVAGANTE	0,0	22,93
SANTOLA	0,3	6,69
DIVERSOS	3,3	13,95
<b>Outros produtos</b>	<b>0,2</b>	<b>49,20</b>
FÍGADOS	0,0	0,00
MINHOCAS/MINHOCÃO	0,1	50,00
OURIÇO DO MAR	0,0	10,00
OVAS	0,0	0,00
<b>TOTAL</b>	<b>4 440,6</b>	<b>2,50</b>

**ESTIMATIVA DE DESEMBARQUE - 2015**  
**TOTAL ANUAL DE ESPÉCIES E GRUPOS DE ESPÉCIES POR DELEGAÇÃO**

= CONTINENTE =

OLHÃO

ESPÉCIE e GRUPO de ESPÉCIES	QUANTIDADE (ton)	VALOR MÉDIO (euro/kg)
<b>Águas salobra e doce</b> -----	<b>0,2</b>	<b>2,34</b>
ENGUIAS	0,0	19,60
LAMPREIA	0,0	7,83
SÁVEL	0,1	0,22
SAVELHA	0,0	0,00
DIVERSOS	0,0	0,00
<b>Águas marinhas</b> -----	<b>15 965,8</b>	<b>1,10</b>
<b>Peixes</b>	<b>13 954,7</b>	<b>0,82</b>
ABRÓTEAS E SIMILARES	10,1	3,34
AREIRO	10,2	2,10
ATUNS E SIMILARES	530,3	1,08
BADEJO	0,0	3,31
BARROSO	0,0	0,00
BESUGO	110,3	4,46
BICA	29,9	5,41
BIQUEIRÃO	1,5	2,43
CAÇÕES	1,6	4,16
CARAPAU	611,7	1,88
CARAPAU NEGRÃO E SIMILARES	260,2	0,46
CAVALA	10 580,0	0,22
CHERNE	2,5	18,30
CONGRO	37,3	2,36
CORVINAS	26,8	7,96
DOURADA	56,5	8,84
ESPADARTE	0,0	9,00
ESPARIDEOS DIVERSOS	209,8	1,45
FANECA	6,3	4,42
GAROPAS E SIMILARES	1,3	1,03
JULIANA	0,0	0,00
LINGUADO	27,9	11,45
LIXA	0,0	2,00
PARGOS	18,5	8,85
PATA-ROXAS	37,1	1,03
PEIXE ESPADA	0,0	2,05
PEIXE ESPADA PRETO	0,0	0,00
PEIXES CHATOS	101,3	8,58
PESCADA	93,3	3,25
RABETA E SIMILARES	0,0	0,00
RAIAS	25,9	3,05
ROBALOS	25,5	7,67

**ESTIMATIVA DE DESEMBARQUE - 2015**  
**TOTAL ANUAL DE ESPÉCIES E GRUPOS DE ESPÉCIES POR DELEGAÇÃO**

= CONTINENTE =

OLHÃO

ESPÉCIE e GRUPO de ESPÉCIES	QUANTIDADE (ton)	VALOR MÉDIO (euro/kg)
RUIVO	6,1	1,37
SALMONETES	32,7	10,26
SARDA	3,8	1,52
SARDINHA	710,2	2,85
SARGO SAFIA	109,9	2,25
SARGOS	104,5	4,41
SOLHAS	0,0	2,54
TAMBORIL	47,1	6,95
TUBARÕES E RAIAS DIVERSOS	11,3	1,81
VERDINHO	0,1	1,27
XAPUTA	5,4	1,10
DIVERSOS	107,7	1,90
<b>Moluscos</b>	<b>2 008,6</b>	<b>3,46</b>
AMÊIJOAS	551,6	1,64
BERBIGÃO	110,2	0,54
BÚZIOS	1,0	1,93
CHOCO	163,7	4,94
LONGUEIRÕES	10,1	2,78
LULAS	34,7	10,73
POLVOS	728,4	5,31
POTAS	0,0	1,96
DIVERSOS	408,9	1,91
<b>Crustáceos</b>	<b>1,3</b>	<b>2,72</b>
CAMARÕES	0,0	0,00
GAMBA	0,0	10,42
LAGOSTAS	0,0	24,73
LAGOSTIM	0,1	9,35
LAVAGANTE	0,0	22,32
SANTOLA	0,5	4,02
DIVERSOS	0,7	1,05
<b>Outros produtos</b>	<b>1,3</b>	<b>2,60</b>
FÍGADOS	0,0	0,00
MINHOCAS/MINHOCÃO	1,3	2,60
OURIÇO DO MAR	0,0	0,00
OVAS	0,0	0,00
<b>TOTAL</b>	<b>15 966,0</b>	<b>1,10</b>



**ESTIMATIVA DE DESEMBARQUE - 2015**  
**TOTAL ANUAL DE ESPÉCIES E GRUPOS DE ESPÉCIES POR DELEGAÇÃO**

= CONTINENTE =

TAVIRA

ESPÉCIE e GRUPO de ESPÉCIES	QUANTIDADE (ton)	VALOR MÉDIO (euro/kg)
<b>Águas salobra e doce</b> -----	<b>0,0</b>	<b>0,00</b>
ENGUIAS	0,0	0,00
LAMPREIA	0,0	0,00
SÁVEL	0,0	0,00
SAVELHA	0,0	0,00
DIVERSOS	0,0	0,00
<b>Águas marinhas</b> -----	<b>627,9</b>	<b>5,32</b>
<b>Peixes</b>	<b>67,1</b>	<b>5,71</b>
ABRÓTEAS E SIMILARES	0,4	2,33
AREIRO	0,0	4,19
ATUNS E SIMILARES	0,8	2,12
BADEJO	0,0	0,00
BARROSO	0,0	0,00
BESUGO	3,2	3,95
BICA	2,8	2,74
BIQUEIRÃO	0,0	0,00
CAÇÕES	0,0	4,00
CARAPAU	1,2	1,37
CARAPAU NEGRÃO E SIMILARES	0,0	0,34
CAVALA	2,6	0,27
CHERNE	0,0	0,00
CONGRO	2,5	2,30
CORVINAS	1,8	5,79
DOURADA	0,9	6,33
ESPADARTE	0,0	0,00
ESPARIDEOS DIVERSOS	1,3	4,53
FANECA	0,1	2,88
GAROPAS E SIMILARES	0,0	0,00
JULIANA	0,0	1,81
LINGUADO	8,1	10,27
LIXA	0,0	0,00
PARGOS	0,8	7,35
PATA-ROXAS	0,3	1,01
PEIXE ESPADA	0,0	0,00
PEIXE ESPADA PRETO	0,0	0,00
PEIXES CHATOS	6,5	9,18
PESCADA	2,8	2,42
RABETA E SIMILARES	0,7	0,78
RAIAS	3,9	1,94
ROBALOS	1,1	6,73

**ESTIMATIVA DE DESEMBARQUE - 2015**  
**TOTAL ANUAL DE ESPÉCIES E GRUPOS DE ESPÉCIES POR DELEGAÇÃO**

= CONTINENTE =

TAVIRA

ESPÉCIE e GRUPO de ESPÉCIES	QUANTIDADE (ton)	VALOR MÉDIO (euro/kg)
RUIVO	0,5	0,66
SALMONETES	12,5	9,61
SARDA	0,0	1,07
SARDINHA	0,2	0,55
SARGO SAFIA	1,8	2,01
SARGOS	2,8	5,27
SOLHAS	0,0	0,00
TAMBORIL	0,0	6,68
TUBARÕES E RAIAS DIVERSOS	1,9	0,91
VERDINHO	0,0	0,00
XAPUTA	0,0	0,00
DIVERSOS	5,7	1,97
<b>Moluscos</b>	<b>559,8</b>	<b>5,26</b>
AMÊIJOAS	6,2	1,72
BERBIGÃO	0,0	0,00
BÚZIOS	6,4	14,37
CHOCO	32,8	5,00
LONGUEIRÕES	5,0	4,46
LULAS	1,1	7,74
POLVOS	504,9	5,23
POTAS	0,0	0,00
DIVERSOS	3,2	2,61
<b>Crustáceos</b>	<b>1,0</b>	<b>6,92</b>
CAMARÕES	0,0	0,00
GAMBA	0,0	0,00
LAGOSTAS	0,1	19,61
LAGOSTIM	0,0	0,00
LAVAGANTE	0,2	17,41
SANTOLA	0,7	2,70
DIVERSOS	0,0	4,00
<b>Outros produtos</b>	<b>0,0</b>	<b>0,00</b>
FÍGADOS	0,0	0,00
MINHOCAS/MINHOÇÃO	0,0	0,00
OURIÇO DO MAR	0,0	0,00
OVAS	0,0	0,00
<b>TOTAL</b>	<b>627,9</b>	<b>5,32</b>

**ESTIMATIVA DE DESEMBARQUE - 2015**  
**TOTAL ANUAL DE ESPÉCIES E GRUPOS DE ESPÉCIES POR DELEGAÇÃO**

= CONTINENTE =

VILA REAL DE ST.ANTÓNIO

ESPÉCIE e GRUPO de ESPÉCIES	QUANTIDADE (ton)	VALOR MÉDIO (euro/kg)
<b>Águas salobra e doce</b> -----	<b>0,0</b>	<b>5,50</b>
ENGUIAS	0,0	0,00
LAMPREIA	0,0	0,00
SÁVEL	0,0	0,00
SAVELHA	0,0	0,00
DIVERSOS	0,0	5,50
<b>Águas marinhas</b> -----	<b>893,9</b>	<b>10,87</b>
<b>Peixes</b>	<b>382,9</b>	<b>2,25</b>
ABRÓTEAS E SIMILARES	2,0	1,71
AREIRO	13,3	3,34
ATUNS E SIMILARES	0,3	1,64
BADEJO	0,0	6,25
BARROSO	0,0	1,41
BESUGO	0,6	5,12
BICA	0,8	3,17
BIQUEIRÃO	0,0	0,00
CAÇÕES	0,4	5,89
CARAPAU	11,1	0,75
CARAPAU NEGRÃO E SIMILARES	0,1	0,62
CAVALA	19,6	0,25
CHERNE	0,3	19,51
CONGRO	2,2	1,95
CORVINAS	2,6	7,86
DOURADA	2,0	13,31
ESPADARTE	0,0	0,00
ESPARIDEOS DIVERSOS	0,1	2,89
FANECA	0,2	2,07
GAROPAS E SIMILARES	0,0	8,50
JULIANA	0,0	5,61
LINGUADO	3,1	11,95
LIXA	0,0	1,26
PARGOS	0,3	7,29
PATA-ROXAS	21,4	1,09
PEIXE ESPADA	0,0	0,00
PEIXE ESPADA PRETO	0,0	0,00
PEIXES CHATOS	6,6	7,53
PESCADA	65,6	3,10
RABETA E SIMILARES	0,0	0,00
RAIAS	2,8	2,97
ROBALOS	4,7	10,30

**ESTIMATIVA DE DESEMBARQUE - 2015**  
**TOTAL ANUAL DE ESPÉCIES E GRUPOS DE ESPÉCIES POR DELEGAÇÃO**

= CONTINENTE =

VILA REAL DE ST.ANTÓNIO

ESPÉCIE e GRUPO de ESPÉCIES	QUANTIDADE (ton)	VALOR MÉDIO (euro/kg)
RUIVO	0,4	1,16
SALMONETES	4,3	9,35
SARDA	0,5	0,18
SARDINHA	0,2	0,04
SARGO SAFIA	1,1	1,09
SARGOS	0,3	6,75
SOLHAS	0,2	5,44
TAMBORIL	45,9	5,70
TUBARÕES E RAIAS DIVERSOS	1,0	1,82
VERDINHO	162,5	0,33
XAPUTA	0,0	0,60
DIVERSOS	6,1	3,30
<b>Moluscos</b>	<b>83,8</b>	<b>3,28</b>
AMÊIJOAS	22,3	1,51
BERBIGAO	0,0	0,00
BÚZIOS	2,5	13,18
CHOCO	18,4	5,62
LONGUEIRÕES	0,6	3,01
LULAS	0,2	9,77
POLVOS	11,9	1,92
POTAS	1,6	1,90
DIVERSOS	26,2	2,97
<b>Crustáceos</b>	<b>427,2</b>	<b>19,63</b>
CAMARÕES	66,5	25,01
GAMBA	201,0	20,18
LAGOSTAS	0,0	30,63
LAGOSTIM	158,1	16,71
LAVAGANTE	0,1	26,95
SANTOLA	0,0	2,35
DIVERSOS	1,4	14,71
<b>Outros produtos</b>	<b>0,0</b>	<b>0,00</b>
FÍGADOS	0,0	0,00
MINHOCAS/MINHOÇÃO	0,0	0,00
OURIÇO DO MAR	0,0	0,00
OVAS	0,0	0,00
<b>TOTAL</b>	<b>893,9</b>	<b>10,87</b>

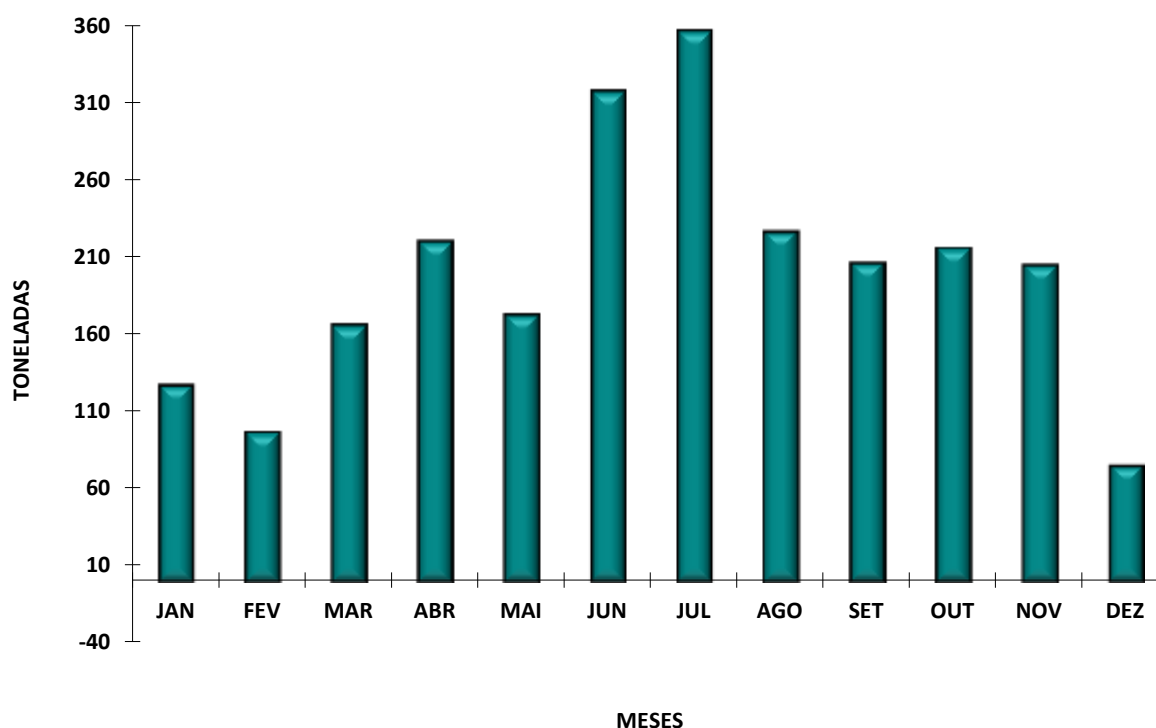
**ESTIMATIVA DE DESEMBARQUE - 2015**  
**TOTAL POR DELEGAÇÃO E POR MÊS**

= CONTINENTE =

VIANA DO CASTELO

MÊS	QUANTIDADE (ton)	VALOR MÉDIO (euro/kg)
JANEIRO	127,8	4,58
FEVEREIRO	96,8	5,48
MARÇO	166,2	3,46
ABRIL	220,8	2,55
MAIO	173,2	2,29
JUNHO	317,7	1,61
JULHO	357,3	1,54
AGOSTO	227,2	2,08
SETEMBRO	206,8	2,28
OUTUBRO	216,3	2,11
NOVEMBRO	205,3	3,04
DEZEMBRO	75,5	4,42
<b>TOTAL</b>	<b>2 391,0</b>	<b>2,48</b>

**DELEGAÇÃO DE VIANA DO CASTELO**  
**ESTIMATIVA DE DESEMBARQUE - 2015**



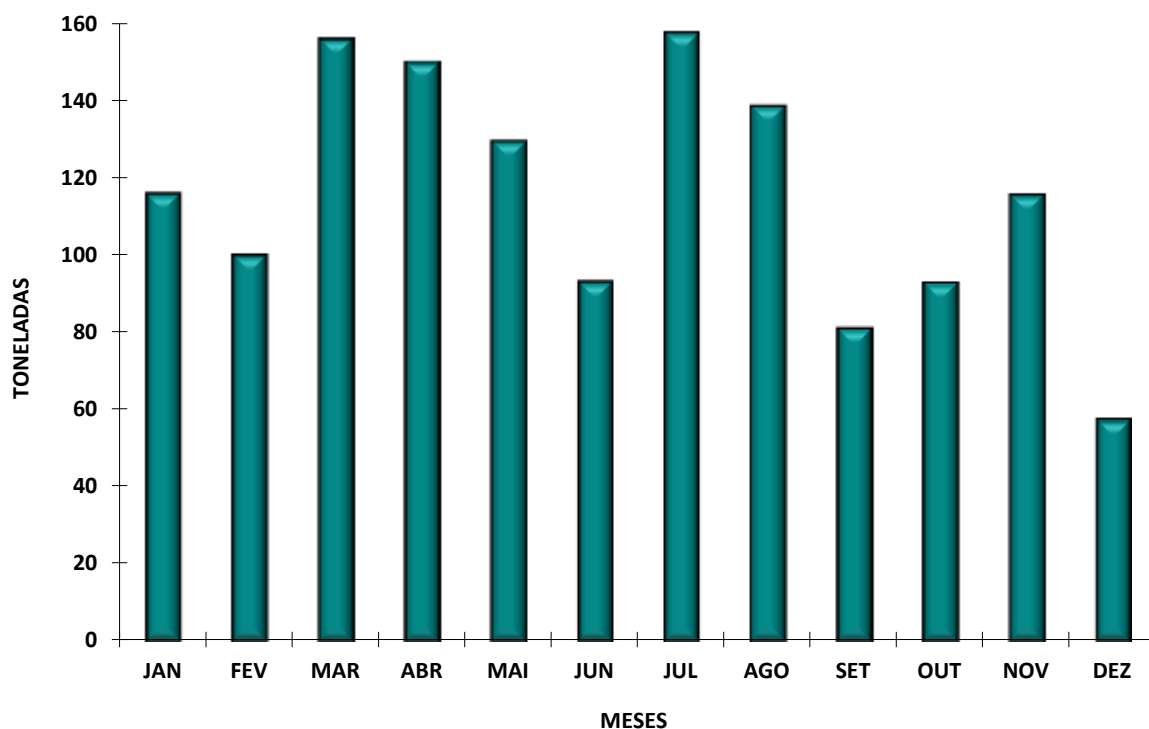
**ESTIMATIVA DE DESEMBARQUE - 2015**  
**TOTAL POR DELEGAÇÃO E POR MÊS**

= CONTINENTE =

PÓVOA DE VARZIM

MÊS	QUANTIDADE (ton)	VALOR MÉDIO (euro/kg)
JANEIRO	116,1	2,45
FEVEREIRO	100,2	2,64
MARÇO	156,3	2,31
ABRIL	150,2	2,28
MAIO	129,8	2,26
JUNHO	93,2	2,44
JULHO	157,9	1,87
AGOSTO	138,8	1,80
SETEMBRO	81,2	2,07
OUTUBRO	93,0	2,23
NOVEMBRO	115,9	2,36
DEZEMBRO	57,6	2,89
<b>TOTAL</b>	<b>1 390,1</b>	<b>2,25</b>

**DELEGAÇÃO DA PÓVOA DE VARZIM**  
**ESTIMATIVA DE DESEMBARQUE - 2015**



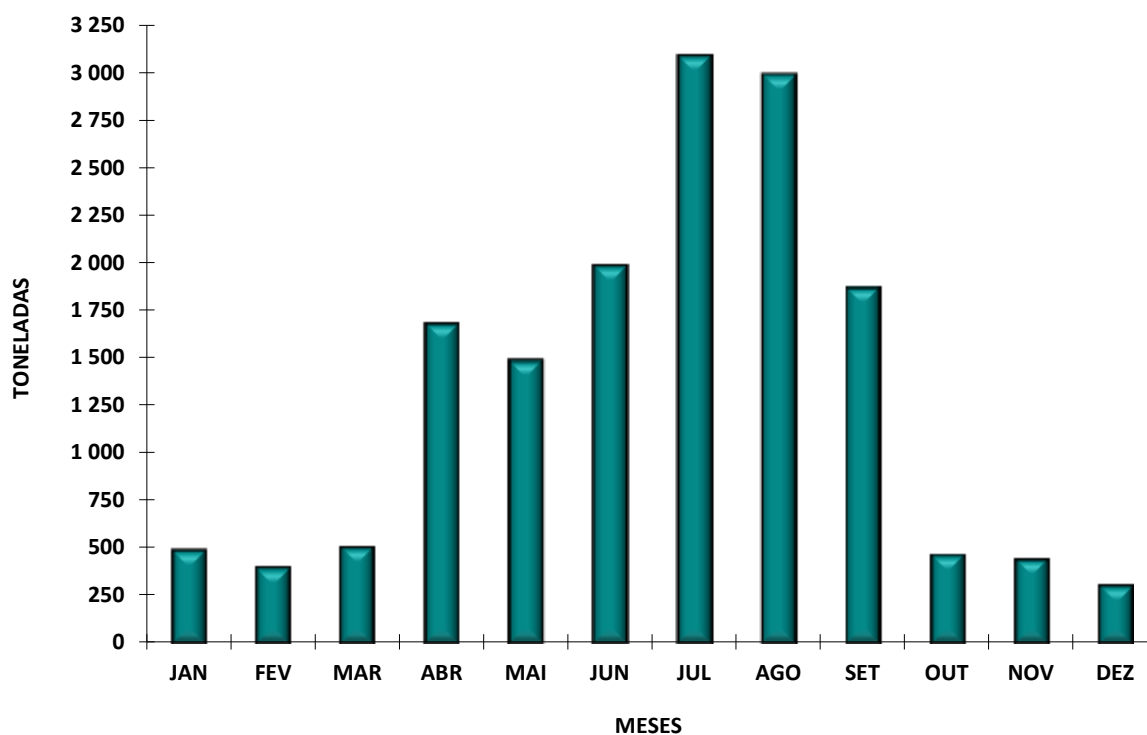
**ESTIMATIVA DE DESEMBARQUE - 2015**  
**TOTAL POR DELEGAÇÃO E POR MÊS**

= CONTINENTE =

MATOSINHOS

MÊS	QUANTIDADE (ton)	VALOR MÉDIO (euro/kg)
JANEIRO	492,1	1,98
FEVEREIRO	398,8	2,66
MARÇO	507,9	2,49
ABRIL	1 686,8	1,29
MAIO	1 490,3	1,20
JUNHO	1 992,0	1,28
JULHO	3 096,3	1,33
AGOSTO	2 995,7	1,43
SETEMBRO	1 877,0	1,50
OUTUBRO	468,1	2,31
NOVEMBRO	446,0	2,81
DEZEMBRO	305,1	3,00
<b>TOTAL</b>	<b>15 756,0</b>	<b>1,52</b>

**DELEGAÇÃO DE MATOSINHOS**  
**ESTIMATIVA DE DESEMBARQUE - 2015**



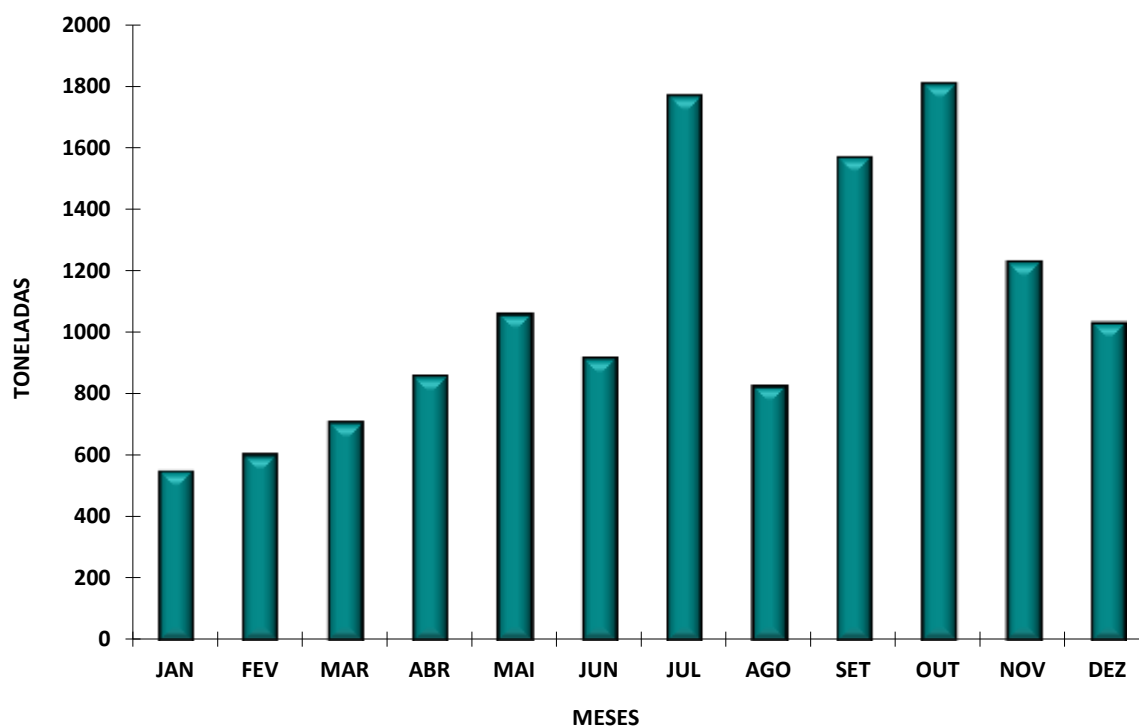
**ESTIMATIVA DE DESEMBARQUE - 2015**  
**TOTAL POR DELEGAÇÃO E POR MÊS**

= CONTINENTE =

AVEIRO

MÊS	QUANTIDADE (ton)	VALOR MÉDIO (euro/kg)
JANEIRO	549,9	1,88
FEVEREIRO	602,7	1,81
MARÇO	707,8	1,89
ABRIL	859,4	1,73
MAIO	1 062,2	1,33
JUNHO	917,8	1,74
JULHO	1 771,4	1,17
AGOSTO	827,6	1,45
SETEMBRO	1 571,0	1,15
OUTUBRO	1 811,4	1,10
NOVEMBRO	1 231,7	1,45
DEZEMBRO	1 032,4	1,54
<b>TOTAL</b>	<b>12 945,2</b>	<b>1,43</b>

**DELEGAÇÃO DE AVEIRO**  
**ESTIMATIVA DE DESEMBARQUE - 2015**





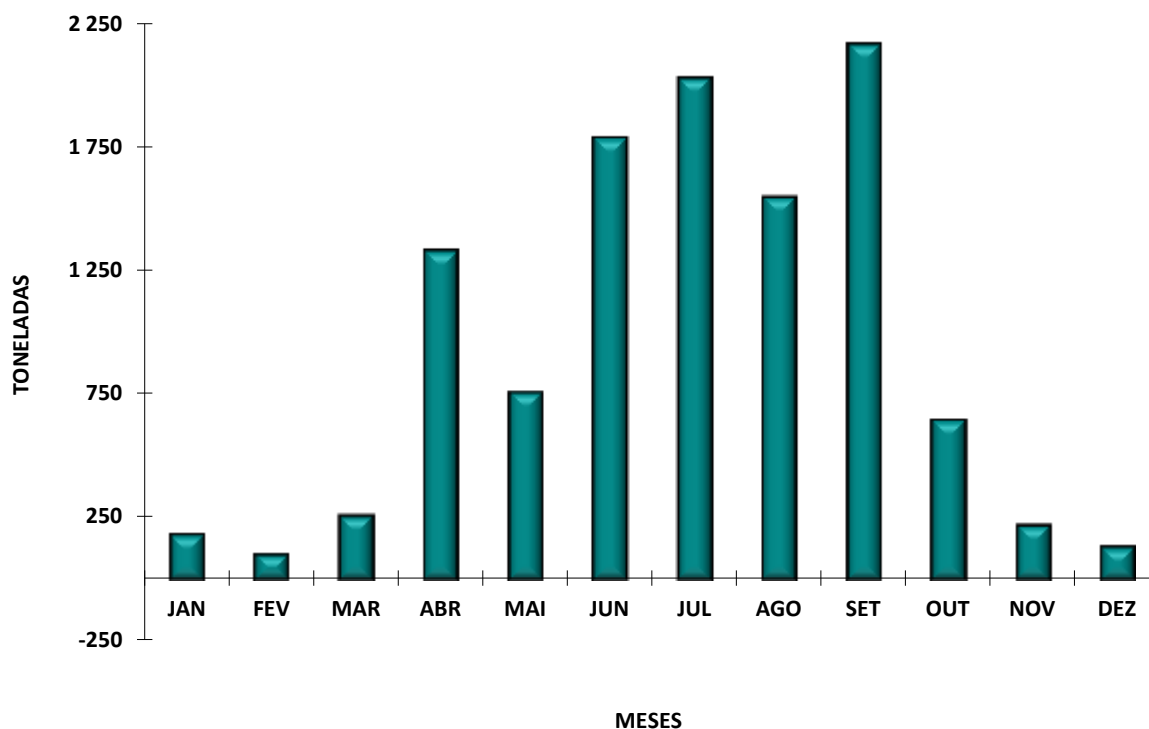
**ESTIMATIVA DE DESEMBARQUE - 2015**  
**TOTAL POR DELEGAÇÃO E POR MÊS**

= CONTINENTE =

FIGUEIRA DA FOZ

MÊS	QUANTIDADE (ton)	VALOR MÉDIO (euro/kg)
JANEIRO	186,0	2,38
FEVEREIRO	106,9	2,61
MARÇO	261,5	2,00
ABRIL	1 334,6	0,89
MAIO	761,9	1,06
JUNHO	1 792,1	1,03
JULHO	2 036,7	0,82
AGOSTO	1 553,8	0,94
SETEMBRO	2 172,8	0,67
OUTUBRO	649,7	1,26
NOVEMBRO	223,7	2,12
DEZEMBRO	133,5	2,42
<b>TOTAL</b>	<b>11 213,1</b>	<b>1,00</b>

**DELEGAÇÃO DE FIGUEIRA DA FOZ**  
**ESTIMATIVA DE DESEMBARQUE - 2015**



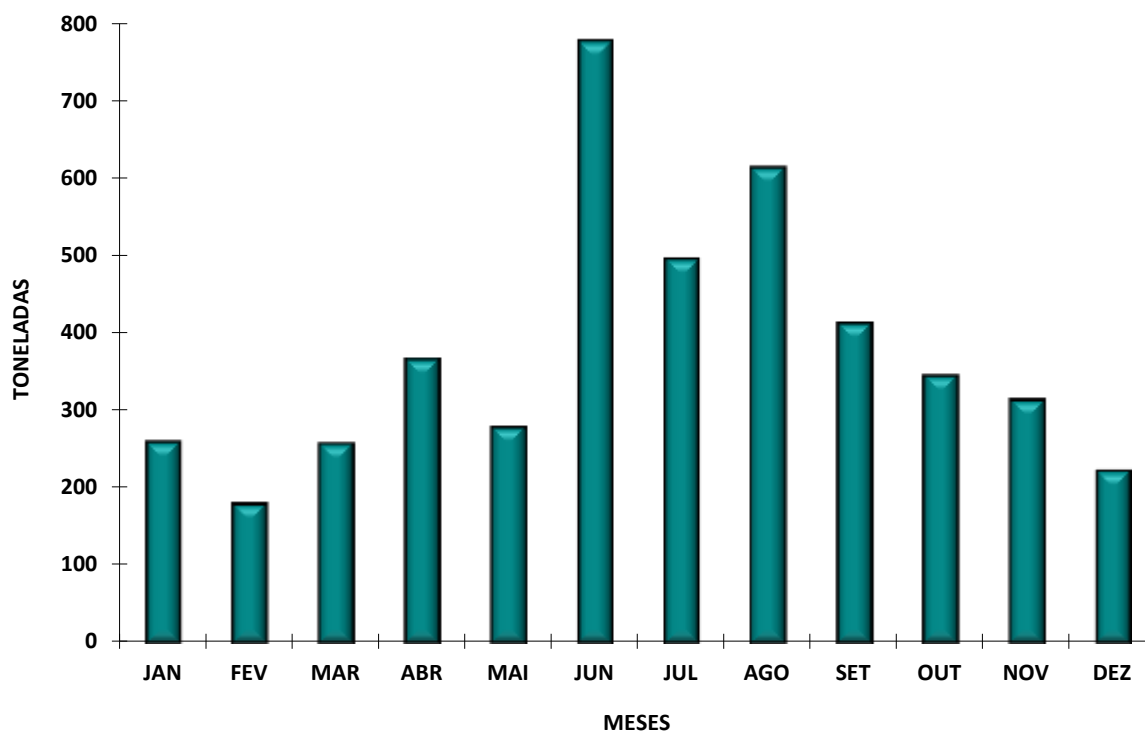
**ESTIMATIVA DE DESEMBARQUE - 2015**  
**TOTAL POR DELEGAÇÃO E POR MÊS**

= CONTINENTE =

NAZARÉ

MÊS	QUANTIDADE (ton)	VALOR MÉDIO (euro/kg)
JANEIRO	260,8	2,37
FEVEREIRO	181,0	3,09
MARÇO	258,6	2,54
ABRIL	368,4	2,14
MAIO	280,5	1,78
JUNHO	779,3	1,35
JULHO	497,9	1,88
AGOSTO	615,7	1,79
SETEMBRO	414,9	1,79
OUTUBRO	346,8	2,33
NOVEMBRO	315,5	2,17
DEZEMBRO	223,6	2,51
<b>TOTAL</b>	<b>4 543,0</b>	<b>1,98</b>

**DELEGAÇÃO DE NAZARÉ**  
**ESTIMATIVA DE DESEMBARQUE - 2015**



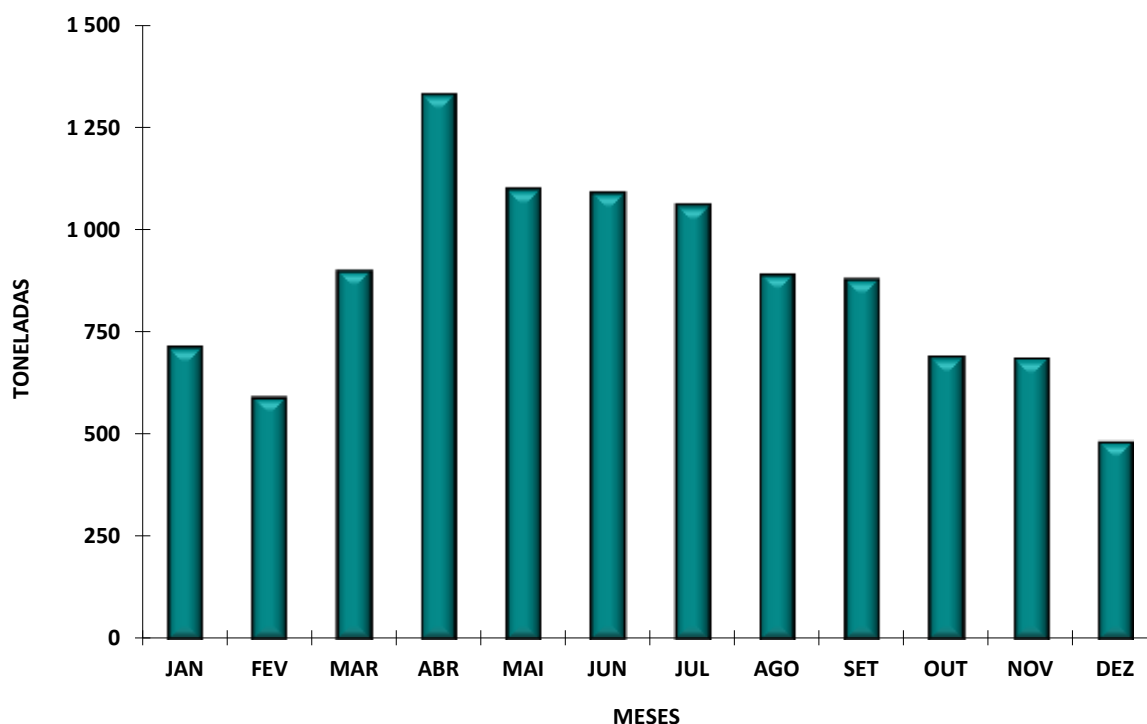
**ESTIMATIVA DE DESEMBARQUE - 2015**  
**TOTAL POR DELEGAÇÃO E POR MÊS**

= CONTINENTE =

PENICHE

MÊS	QUANTIDADE (ton)	VALOR MÉDIO (euro/kg)
JANEIRO	714,2	3,53
FEVEREIRO	591,7	3,29
MARÇO	901,4	2,94
ABRIL	1 331,8	1,94
MAIO	1 100,8	1,79
JUNHO	1 091,6	2,84
JULHO	1 060,9	3,26
AGOSTO	891,9	3,07
SETEMBRO	880,5	2,42
OUTUBRO	688,6	3,81
NOVEMBRO	685,6	3,78
DEZEMBRO	482,1	4,18
<b>TOTAL</b>	<b>10 421,1</b>	<b>2,91</b>

**DELEGAÇÃO DE PENICHE**  
**ESTIMATIVA DE DESEMBARQUE - 2015**



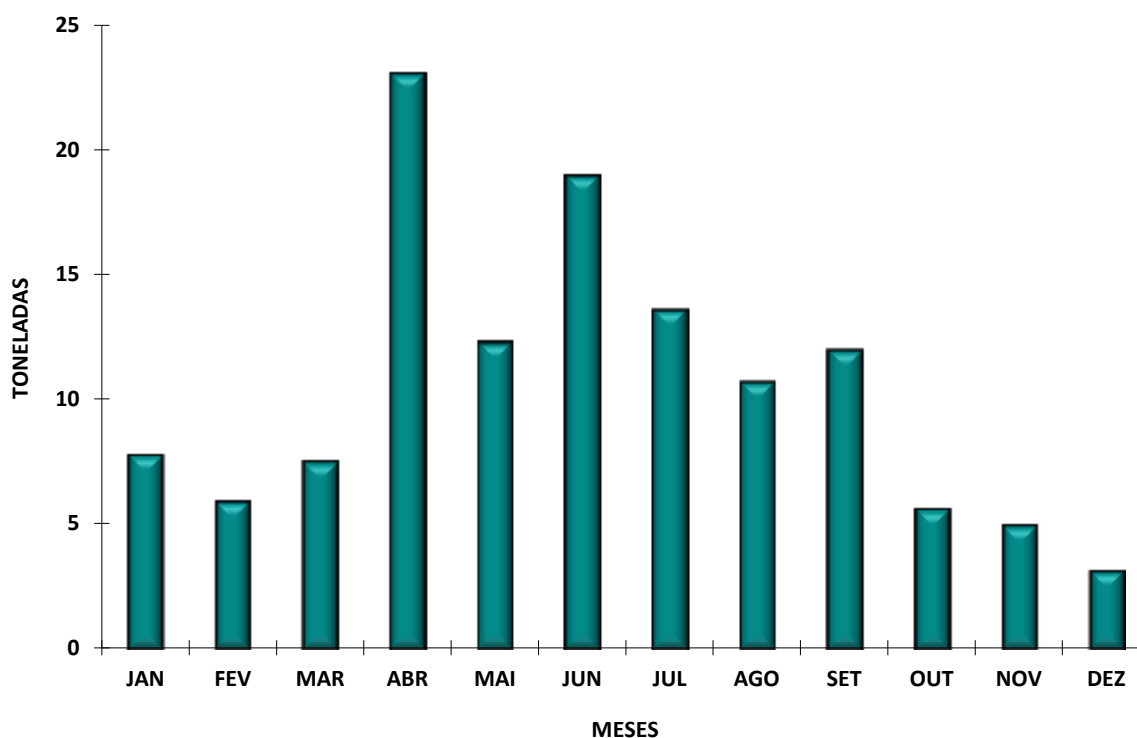
**ESTIMATIVA DE DESEMBARQUE - 2015**  
**TOTAL POR DELEGAÇÃO E POR MÊS**

= CONTINENTE =

CASCAIS

MÊS	QUANTIDADE (ton)	VALOR MÉDIO (euro/kg)
JANEIRO	7,8	6,88
FEVEREIRO	6,0	9,22
MARÇO	7,5	5,97
ABRIL	23,1	5,80
MAIO	12,3	7,60
JUNHO	19,0	6,32
JULHO	13,6	6,66
AGOSTO	10,7	7,80
SETEMBRO	12,0	6,67
OUTUBRO	5,6	10,86
NOVEMBRO	5,0	7,06
DEZEMBRO	3,2	10,59
<b>TOTAL</b>	<b>125,9</b>	<b>7,01</b>

**DELEGAÇÃO DE CASCAIS**  
**ESTIMATIVA DE DESEMBARQUE - 2015**



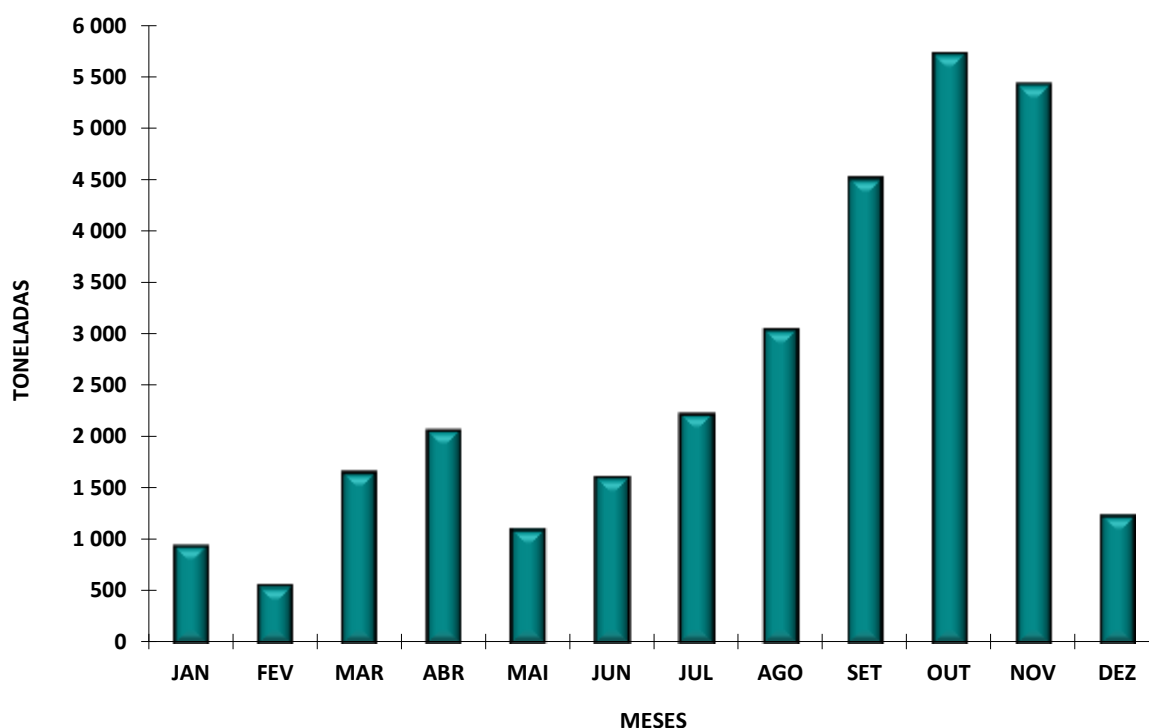
**ESTIMATIVA DE DESEMBARQUE - 2015**  
**TOTAL POR DELEGAÇÃO E POR MÊS**

= CONTINENTE =

SESIMBRA

MÊS	QUANTIDADE (ton)	VALOR MÉDIO (euro/kg)
JANEIRO	951,1	2,50
FEVEREIRO	557,5	3,49
MARÇO	1 664,0	1,78
ABRIL	2 072,9	1,55
MAIO	1 111,2	2,37
JUNHO	1 616,7	1,89
JULHO	2 231,7	1,22
AGOSTO	3 053,5	0,98
SETEMBRO	4 521,4	0,71
OUTUBRO	5 732,4	0,64
NOVEMBRO	5 433,5	0,69
DEZEMBRO	1 244,0	1,93
<b>TOTAL</b>	<b>30 190,0</b>	<b>1,15</b>

**DELEGAÇÃO DE SESIMBRA**  
**ESTIMATIVA DE DESEMBARQUE - 2015**



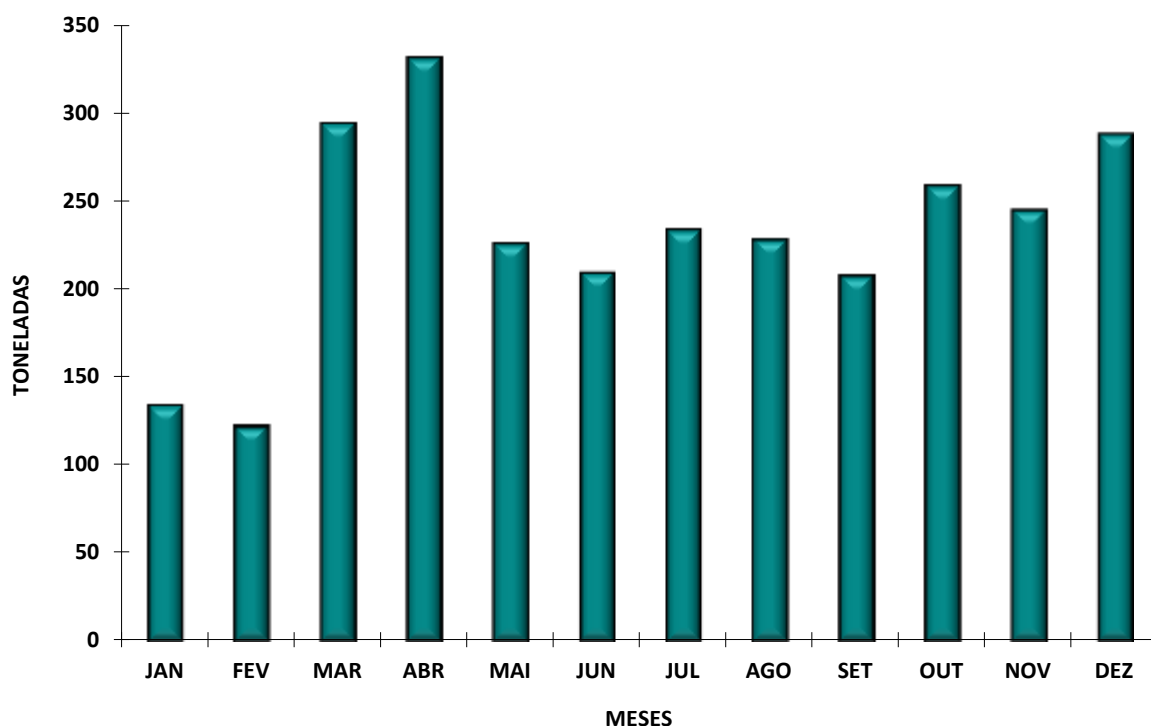
**ESTIMATIVA DE DESEMBARQUE - 2015**  
**TOTAL POR DELEGAÇÃO E POR MÊS**

= CONTINENTE =

SETÚBAL

MÊS	QUANTIDADE (ton)	VALOR MÉDIO (euro/kg)
JANEIRO	134,3	2,90
FEVEREIRO	122,5	2,85
MARÇO	294,7	2,06
ABRIL	332,0	2,13
MAIO	226,4	2,63
JUNHO	209,9	2,45
JULHO	234,3	1,83
AGOSTO	228,8	2,12
SETEMBRO	208,0	2,46
OUTUBRO	259,2	2,27
NOVEMBRO	245,7	2,75
DEZEMBRO	288,6	2,49
<b>TOTAL</b>	<b>2 784,3</b>	<b>2,35</b>

**DELEGAÇÃO DE SETÚBAL**  
**ESTIMATIVA DE DESEMBARQUE - 2015**



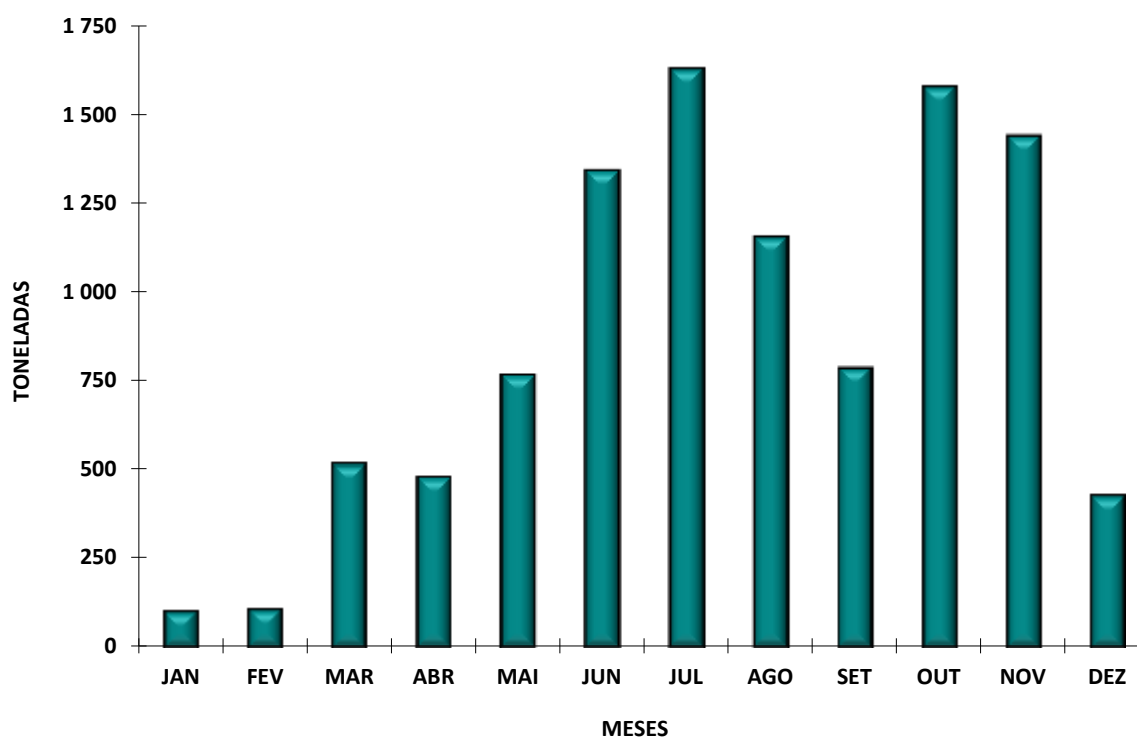
**ESTIMATIVA DE DESEMBARQUE - 2015**  
**TOTAL POR DELEGAÇÃO E POR MÊS**

= CONTINENTE =

SINES

MÊS	QUANTIDADE (ton)	VALOR MÉDIO (euro/kg)
JANEIRO	101,6	3,15
FEVEREIRO	107,7	3,12
MARÇO	517,5	1,55
ABRIL	481,2	1,73
MAIO	769,3	1,11
JUNHO	1 346,3	2,26
JULHO	1 632,6	1,48
AGOSTO	1 158,8	1,39
SETEMBRO	789,5	1,17
OUTUBRO	1 581,6	0,66
NOVEMBRO	1 442,8	0,62
DEZEMBRO	428,2	1,21
<b>TOTAL</b>	<b>10 357,3</b>	<b>1,31</b>

**DELEGAÇÃO DE SINES**  
**ESTIMATIVA DE DESEMBARQUE - 2015**



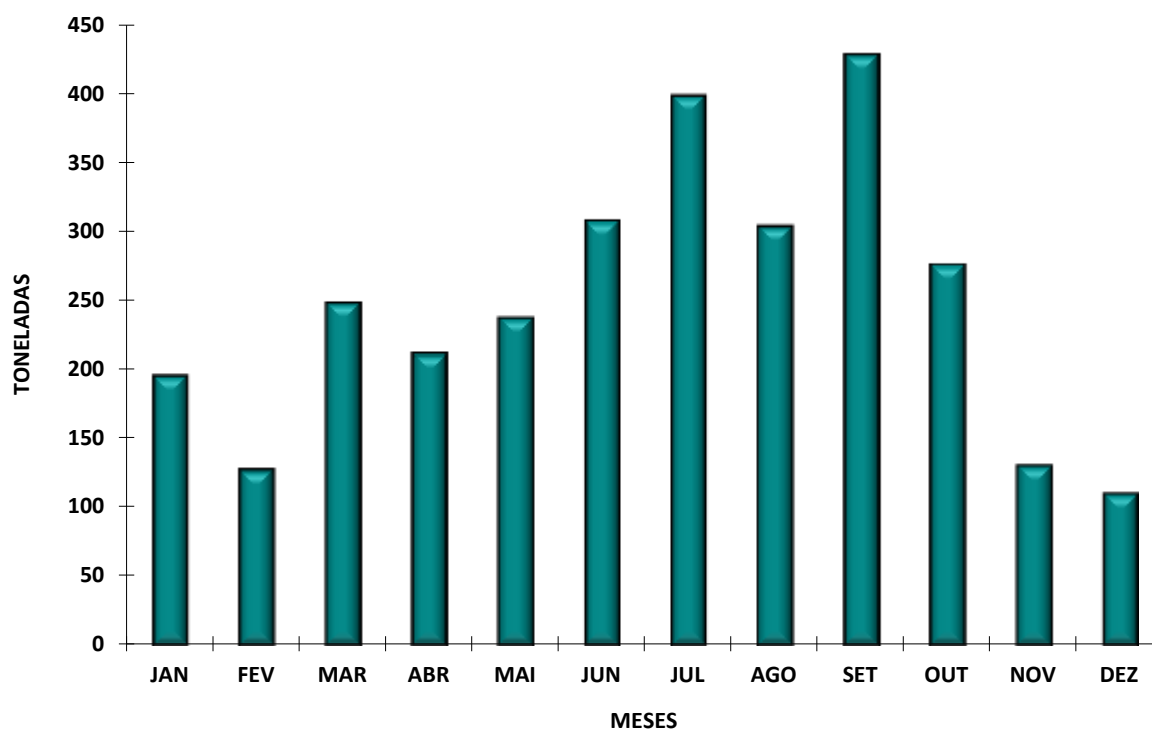
**ESTIMATIVA DE DESEMBARQUE - 2015**  
**TOTAL POR DELEGAÇÃO E POR MÊS**

= CONTINENTE =

LAGOS

MÊS	QUANTIDADE (ton)	VALOR MÉDIO (euro/kg)
JANEIRO	196,0	4,72
FEVEREIRO	127,4	5,62
MARÇO	249,0	4,30
ABRIL	211,8	4,08
MAIO	237,9	3,28
JUNHO	308,4	3,31
JULHO	399,2	2,99
AGOSTO	304,5	3,94
SETEMBRO	428,9	1,86
OUTUBRO	276,4	2,38
NOVEMBRO	130,6	4,78
DEZEMBRO	110,3	5,44
<b>TOTAL</b>	<b>2 980,4</b>	<b>3,47</b>

**DELEGAÇÃO DE LAGOS**  
**ESTIMATIVA DE DESEMBARQUE - 2015**





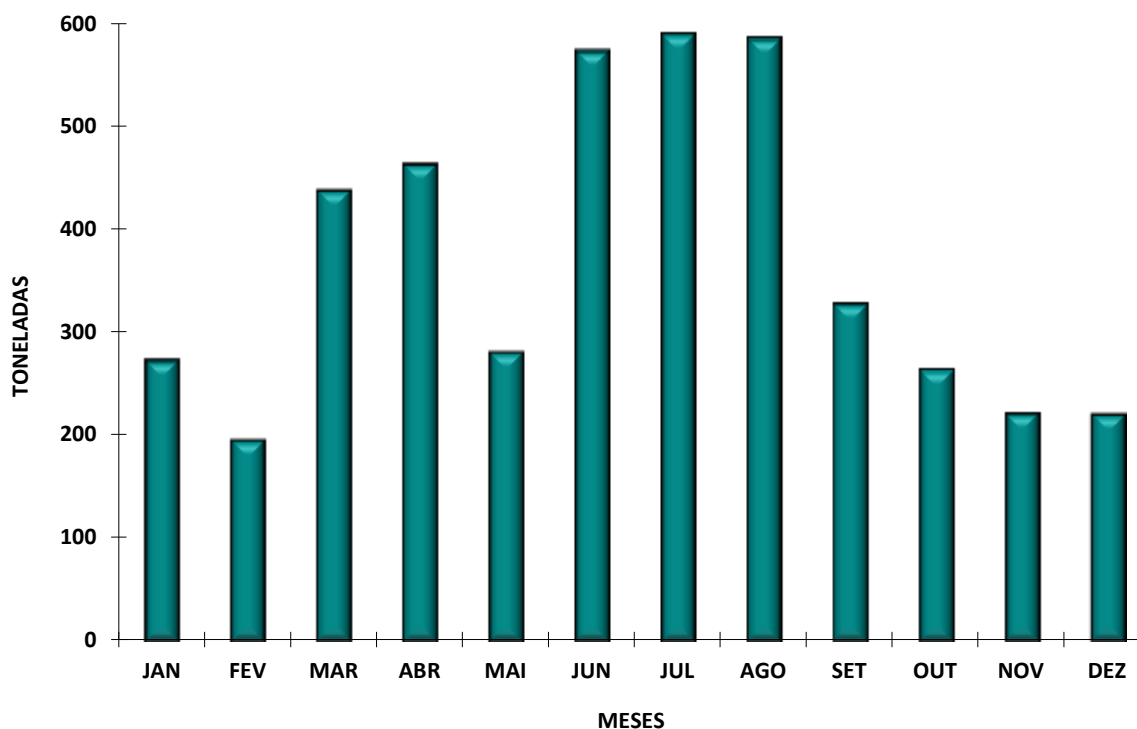
**ESTIMATIVA DE DESEMBARQUE - 2015**  
**TOTAL POR DELEGAÇÃO E POR MÊS**

= CONTINENTE =

PORTIMÃO

MÊS	QUANTIDADE (ton)	VALOR MÉDIO (euro/kg)
JANEIRO	273,2	2,86
FEVEREIRO	195,5	2,87
MARÇO	438,7	2,38
ABRIL	464,0	1,92
MAIO	281,2	2,46
JUNHO	574,4	2,55
JULHO	591,1	2,95
AGOSTO	586,4	3,28
SETEMBRO	328,8	1,56
OUTUBRO	264,5	1,96
NOVEMBRO	222,1	2,39
DEZEMBRO	220,7	1,92
<b>TOTAL</b>	<b>4 440,6</b>	<b>2,50</b>

**DELEGAÇÃO DE PORTIMÃO**  
**ESTIMATIVA DE DESEMBARQUE - 2015**



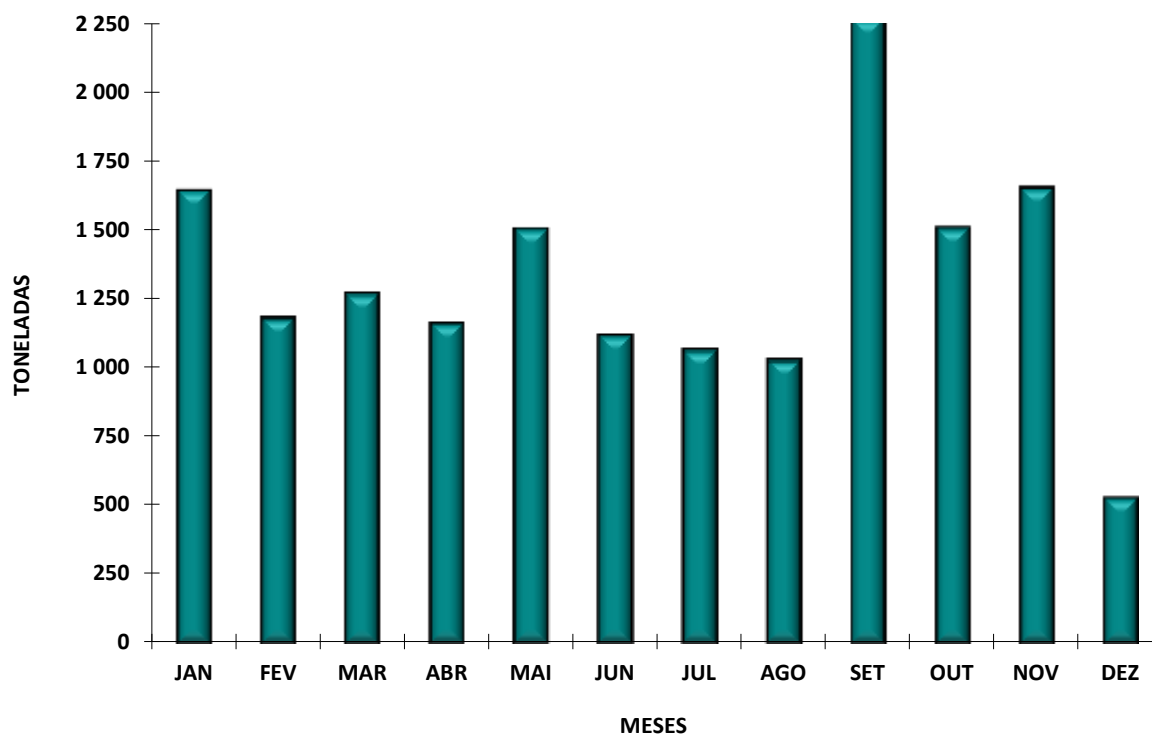
**ESTIMATIVA DE DESEMBARQUE - 2015**  
**TOTAL POR DELEGAÇÃO E POR MÊS**

= CONTINENTE =

OLHÃO

MÊS	QUANTIDADE (ton)	VALOR MÉDIO (euro/kg)
JANEIRO	1 648,1	0,84
FEVEREIRO	1 183,3	1,01
MARÇO	1 271,9	1,22
ABRIL	1 165,0	1,20
MAIO	1 508,5	1,01
JUNHO	1 121,5	1,66
JULHO	1 066,9	1,61
AGOSTO	1 030,7	1,73
SETEMBRO	2 271,2	0,69
OUTUBRO	1 510,5	0,87
NOVEMBRO	1 657,4	0,83
DEZEMBRO	531,2	1,73
<b>TOTAL</b>	<b>15 966,0</b>	<b>1,10</b>

**DELEGAÇÃO DE OLHÃO**  
**ESTIMATIVA DE DESEMBARQUE - 2015**



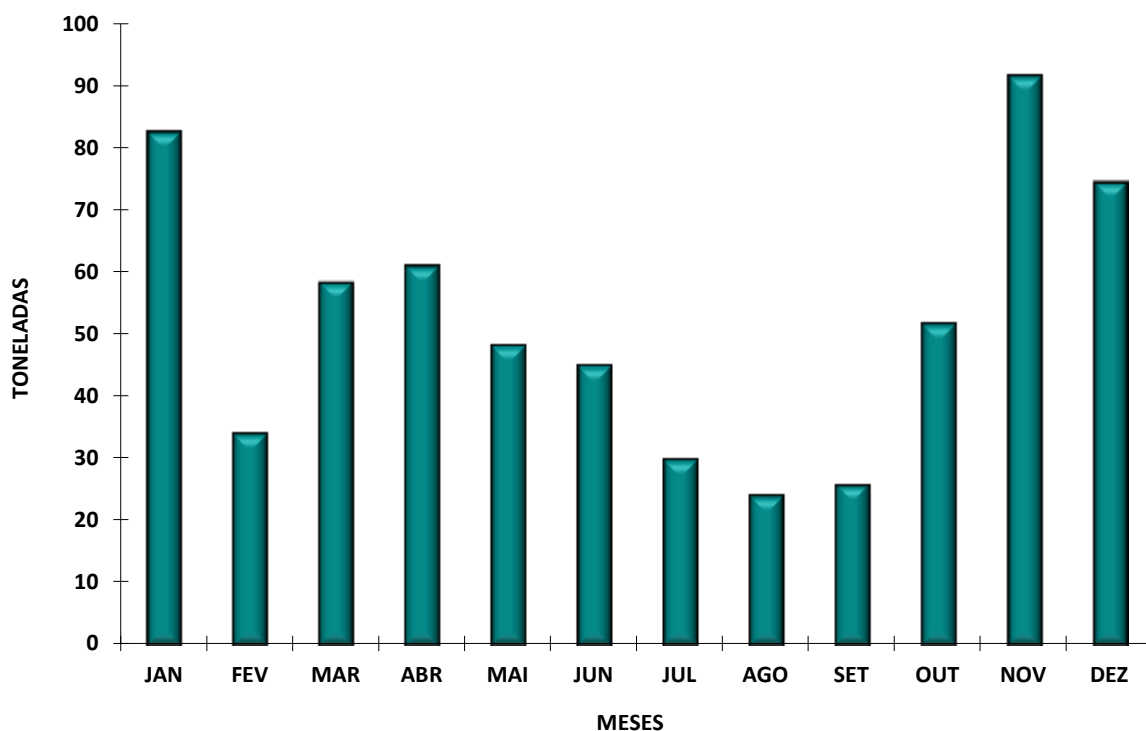
**ESTIMATIVA DE DESEMBARQUE - 2015**  
**TOTAL POR DELEGAÇÃO E POR MÊS**

= CONTINENTE =

TAVIRA

MÊS	QUANTIDADE (ton)	VALOR MÉDIO (euro/kg)
JANEIRO	82,7	5,14
FEVEREIRO	34,1	5,40
MARÇO	58,4	5,26
ABRIL	61,1	5,19
MAIO	48,3	5,64
JUNHO	45,0	5,66
JULHO	30,0	5,76
AGOSTO	24,1	6,02
SETEMBRO	25,9	5,46
OUTUBRO	51,8	5,15
NOVEMBRO	91,8	5,00
DEZEMBRO	74,7	5,26
<b>TOTAL</b>	<b>627,9</b>	<b>5,32</b>

**DELEGAÇÃO DE TAVIRA**  
**ESTIMATIVA DE DESEMBARQUE - 2015**



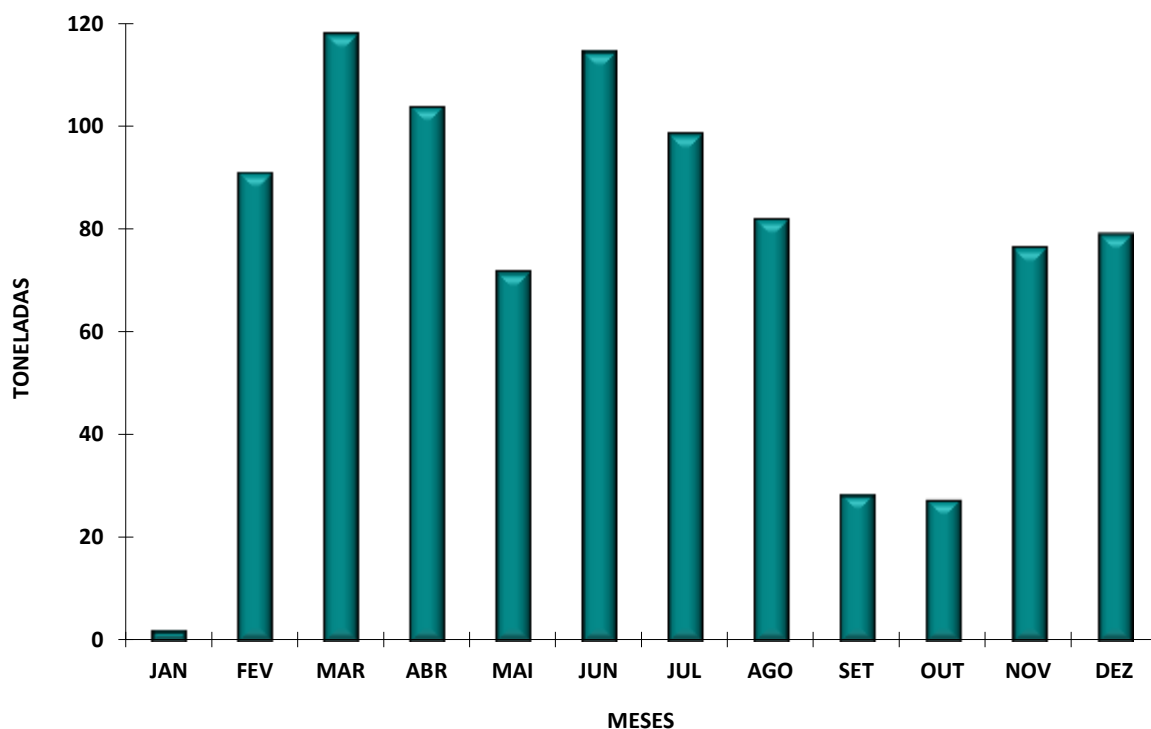
**ESTIMATIVA DE DESEMBARQUE - 2015**  
**TOTAL POR DELEGAÇÃO E POR MÊS**

= CONTINENTE =

VILA REAL DE STº ANTÓNIO

MÊS	QUANTIDADE (ton)	VALOR MÉDIO (euro/kg)
JANEIRO	2,0	4,07
FEVEREIRO	91,0	10,10
MARÇO	118,2	10,37
ABRIL	103,9	10,07
MAIO	71,9	11,54
JUNHO	114,7	10,10
JULHO	98,7	10,40
AGOSTO	82,1	12,03
SETEMBRO	28,5	8,32
OUTUBRO	27,4	12,11
NOVEMBRO	76,6	11,76
DEZEMBRO	79,1	13,14
<b>TOTAL</b>	<b>893,9</b>	<b>10,87</b>

**DELEGAÇÃO DE VILA REAL DE STº ANTÓNIO**  
**ESTIMATIVA DE DESEMBARQUE - 2015**



**ESTIMATIVA DE DESEMBARQUE - 2015**  
**COMPARAÇÃO DOS TOTAIS MENSIS REFERENTES A 2014 E 2015**

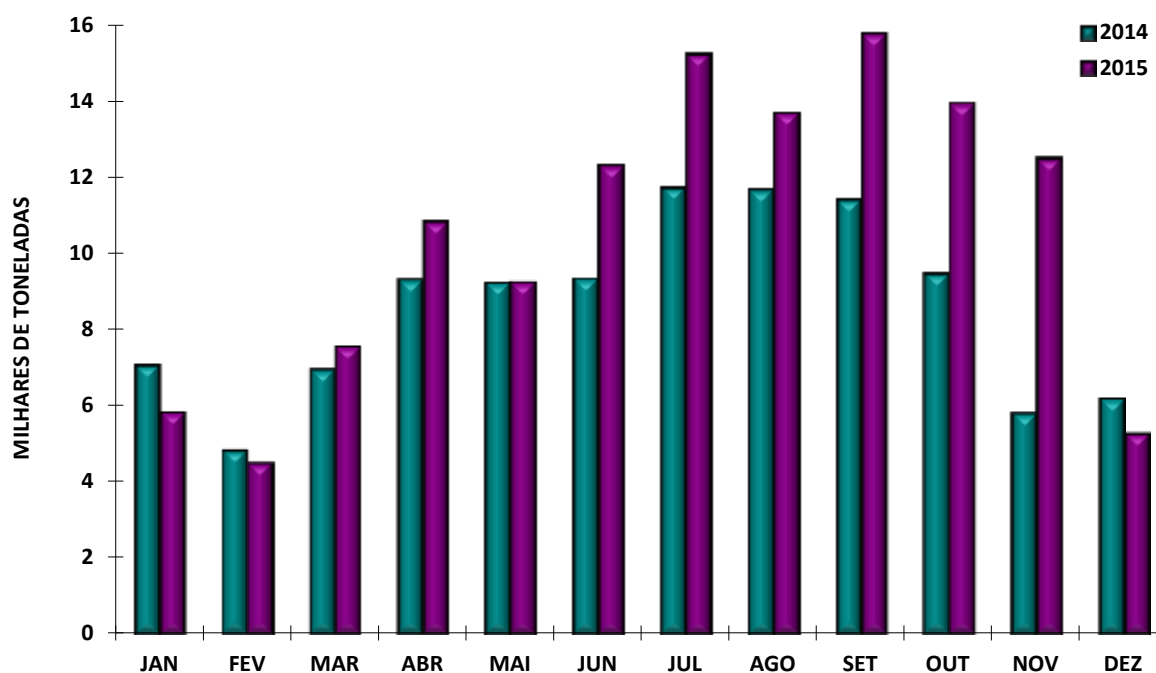
= CONTINENTE =

Unidade: Tonelada

MÊS	TOTAIS (INCLUINDO SARDINHA)		DIFERENÇA
	2014	2015	(2015-2014)*
JANEIRO	7 094,7	5 843,6	(1 251,1)
FEVEREIRO	4 852,5	4 503,1	(349,4)
MARÇO	6 955,3	7 579,7	624,4
ABRIL	9 337,3	10 867,0	1 529,7
MAIO	9 254,5	9 265,7	11,2
JUNHO	9 358,4	12 339,5	2 981,1
JULHO	11 761,4	15 276,5	3 515,1
AGOSTO	11 706,8	13 730,4	2 023,6
SETEMBRO	11 450,2	15 818,4	4 368,2
OUTUBRO	9 498,8	13 983,3	4 484,5
NOVEMBRO	5 809,6	12 529,0	6 719,4
DEZEMBRO	6 196,5	5 289,6	(906,9)
<b>TOTAL</b>	<b>103 276,0</b>	<b>127 025,8</b>	<b>23 749,8</b>

\* Os valores (...) são negativos

**TOTAL ANUAL POR MÊS - CONTINENTE**  
**ESTIMATIVA DE DESEMBARQUE - 2014/2015**



- INCLUI SARDINHA -

**ESTIMATIVA DE DESEMBARQUE - 2015**  
**COMPARAÇÃO DOS TOTAIS MENSIS REFERENTES A 2014 E 2015**  
**TOTAIS SEM INCLUIR SARDINHA**

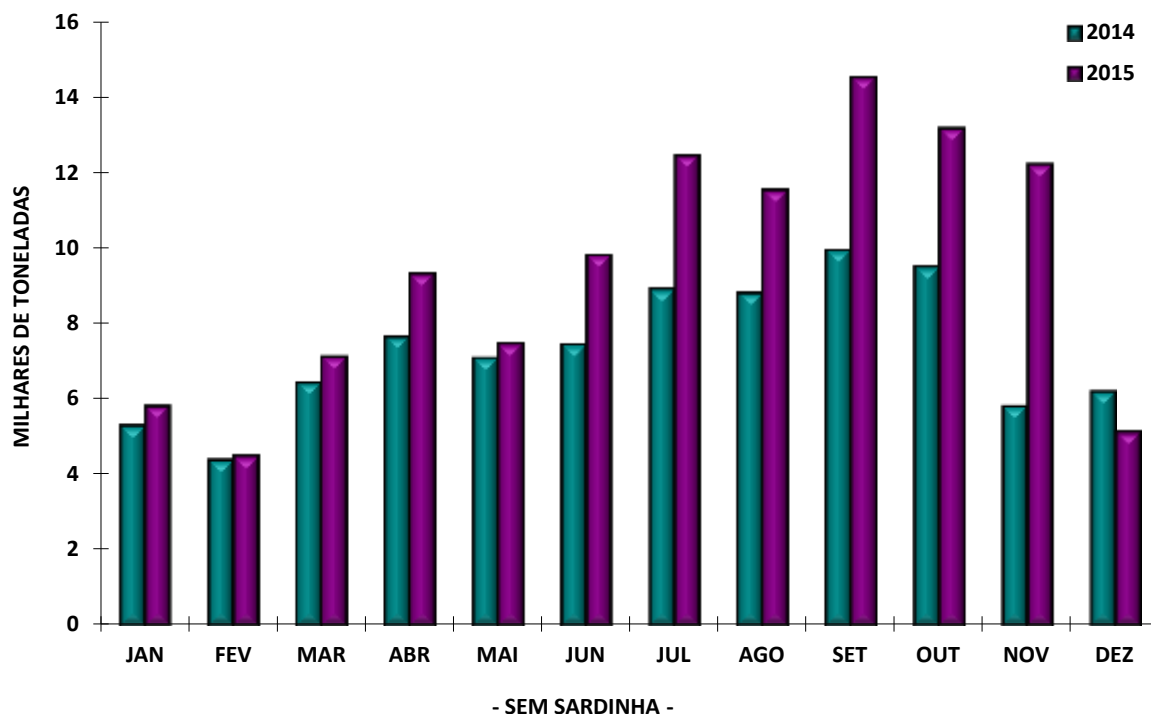
= CONTINENTE =

Unidade: Tonelada

MÊS	TOTAIS (SEM SARDINHA)		DIFERENÇA
	2014	2015	(2015-2014)*
JANEIRO	5 291,0	5 841,7	550,7
FEVEREIRO	4 381,7	4 496,6	114,9
MARCO	6 444,7	7 138,6	693,9
ABRIL	7 653,7	9 341,4	1 687,7
MAIO	7 091,1	7 483,7	392,6
JUNHO	7 436,8	9 838,2	2 401,4
JULHO	8 910,0	12 480,7	3 570,7
AGOSTO	8 815,5	11 562,3	2 746,8
SETEMBRO	9 938,5	14 552,3	4 613,8
OUTUBRO	9 498,8	13 207,6	3 708,8
NOVEMBRO	5 809,6	12 250,4	6 440,8
DEZEMBRO	6 196,5	5 142,1	(1 054,4)
<b>TOTAL</b>	<b>87 467,9</b>	<b>113 335,6</b>	<b>25 867,7</b>

\* Os valores (...) são negativos

**TOTAL ANUAL POR MESES - CONTINENTE**  
**ESTIMATIVA DE DESEMBARQUE - 2014/2015**



**ESTIMATIVA DE DESEMBARQUE - 2015**  
**COMPARAÇÃO DOS PREÇOS MEDIOS MENSAIS REFERENTES A 2014 E 2015**

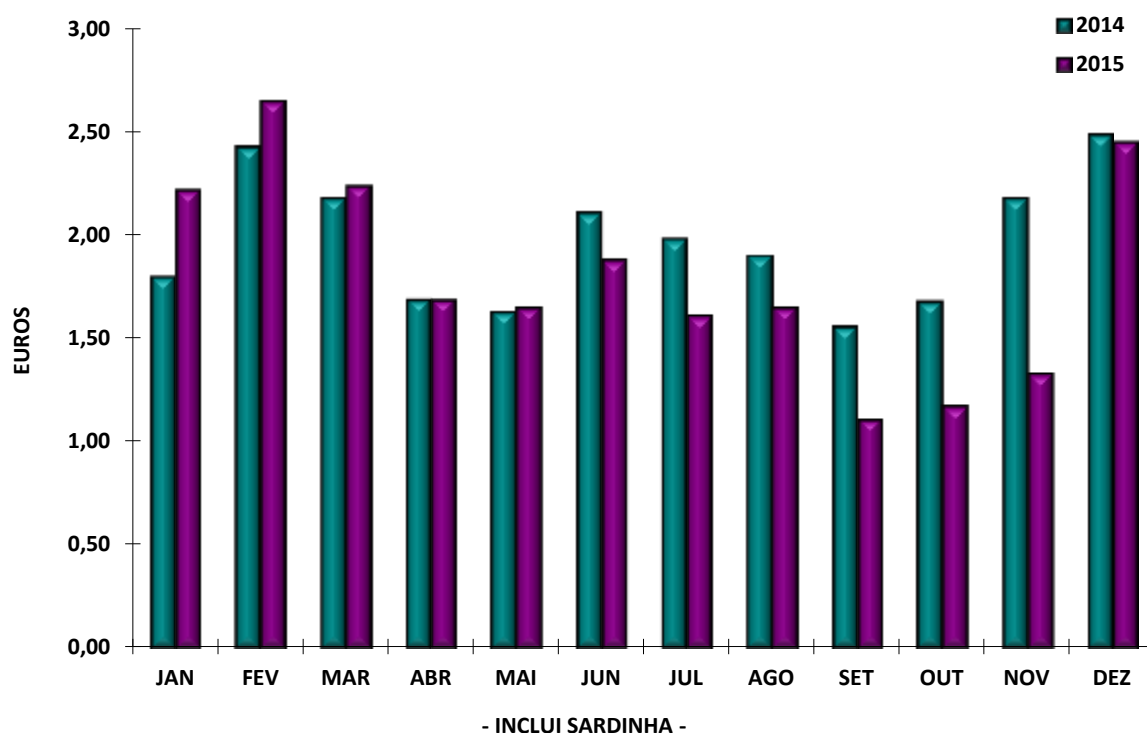
= CONTINENTE =

Unidade: Euro/Kg

MÊS	PREÇO MEDIO (INCLUI SARDINHA)		DIFERENÇA
	2014	2015	(2015-2014)*
JANEIRO	1,80	2,22	0,42
FEVEREIRO	2,43	2,65	0,22
MARCO	2,18	2,24	0,06
ABRIL	1,69	1,69	0,00
MAIO	1,63	1,65	0,02
JUNHO	2,11	1,88	(0,23)
JULHO	1,98	1,61	(0,37)
AGOSTO	1,90	1,65	(0,25)
SETEMBRO	1,56	1,11	(0,45)
OUTUBRO	1,68	1,17	(0,51)
NOVEMBRO	2,18	1,33	(0,85)
DEZEMBRO	2,49	2,45	(0,04)
<b>TOTAL</b>	<b>1,91</b>	<b>1,65</b>	<b>(0,26)</b>

\* Os valores (...) são negativos

**PREÇO MEDIO POR MÊS - CONTINENTE**  
**ESTIMATIVA DE DESEMBARQUE - 2014/2015**



**ESTIMATIVA DE DESEMBARQUE - 2015**  
**COMPARAÇÃO DOS PREÇOS MEDIOS MENCIAIS REFERENTES A 2014 E 2015**  
**DESEMBARQUES SEM INCLUIR SARDINHA**

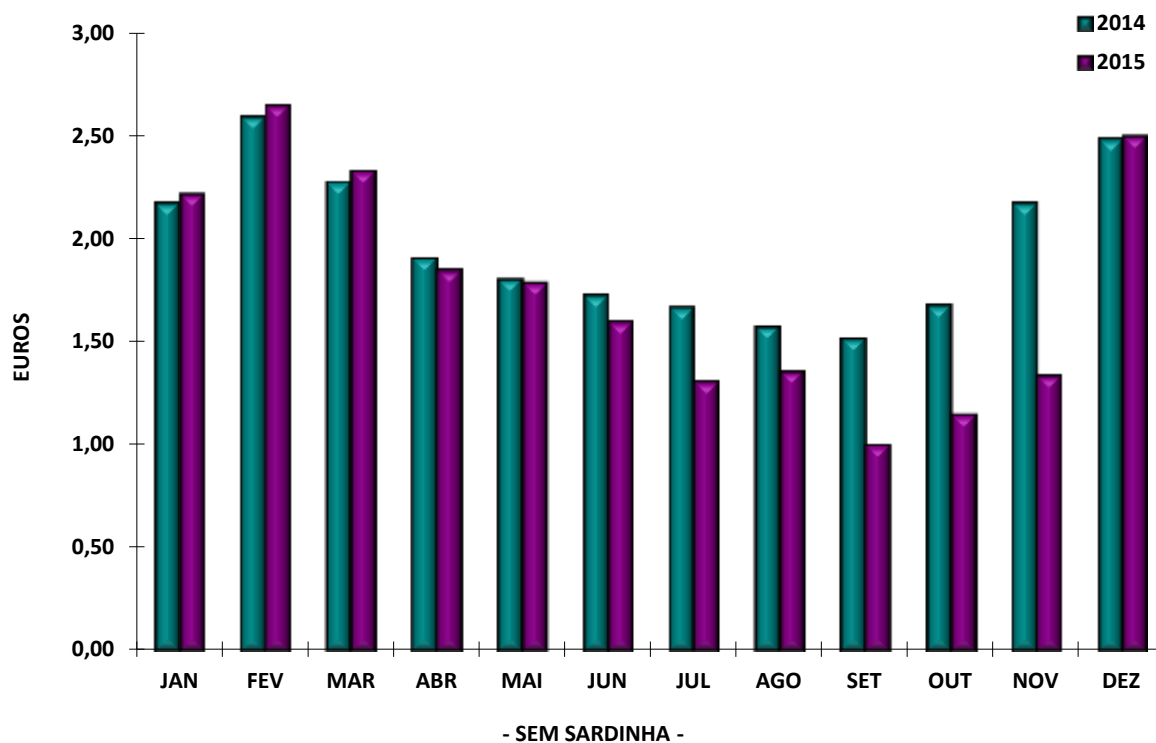
= CONTINENTE =

Unidade: Euro/Kg

MÊS	PREÇO MEDIO (SEM SARDINHA)		DIFERENÇA
	2014	2015	(2015-2014)*
JANEIRO	2,18	2,22	0,04
FEVEREIRO	2,60	2,65	0,05
MARÇO	2,28	2,33	0,05
ABRIL	1,91	1,85	(0,06)
MAIO	1,81	1,79	(0,02)
JUNHO	1,73	1,60	(0,13)
JULHO	1,67	1,31	(0,36)
AGOSTO	1,58	1,36	(0,22)
SETEMBRO	1,52	1,00	(0,52)
OUTUBRO	1,68	1,15	(0,53)
NOVEMBRO	2,18	1,34	(0,84)
DEZEMBRO	2,49	2,50	0,01
<b>TOTAL</b>	<b>1,89</b>	<b>1,58</b>	<b>(0,31)</b>

\* Os valores (...) são negativos

**PREÇO MÉDIO POR MÊS - CONTINENTE**  
**ESTIMATIVA DE DESEMBARQUE - 2014/2015**





**ESTIMATIVA DE DESEMBARQUE - 2015**  
**COMPARAÇÃO DOS TOTAIS MENSAIS REFERENTES A 2014 E 2015**

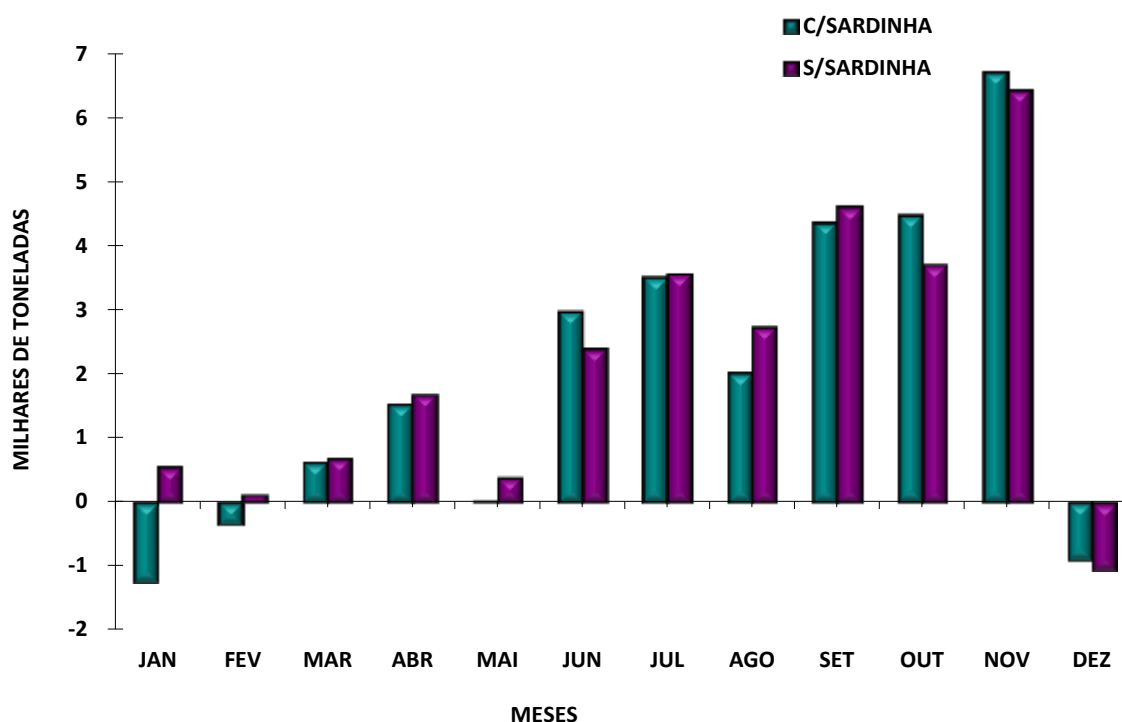
= CONTINENTE =

Unidade: Tonelada

MÊS	DIFERENÇAS 2015 - 2014	
	COM SARDINHA*	SEM SARDINHA*
JANEIRO	(1 251,1)	550,7
FEVEREIRO	(349,4)	114,9
MARCO	624,4	693,9
ABRIL	1 529,7	1 687,7
MAIO	11,2	392,6
JUNHO	2 981,1	2 401,4
JULHO	3 515,1	3 570,7
AGOSTO	2 023,6	2 746,8
SETEMBRO	4 368,2	4 613,8
OUTUBRO	4 484,5	3 708,8
NOVEMBRO	6 719,4	6 440,8
DEZEMBRO	(906,9)	(1 054,4)
<b>TOTAL</b>	<b>23 749,8</b>	<b>25 867,7</b>

\* Os valores (...) são negativos

**DIFERENÇAS 2015/2014 - CONTINENTE**  
**ESTIMATIVA DE DESEMBARQUE - 2014/2015**



**ESTIMATIVA DE DESEMBARQUE - 2015**  
**COMPARAÇÃO DOS PREÇOS MEDIOS MENSAIS REFERENTES A 2014 e 2015**

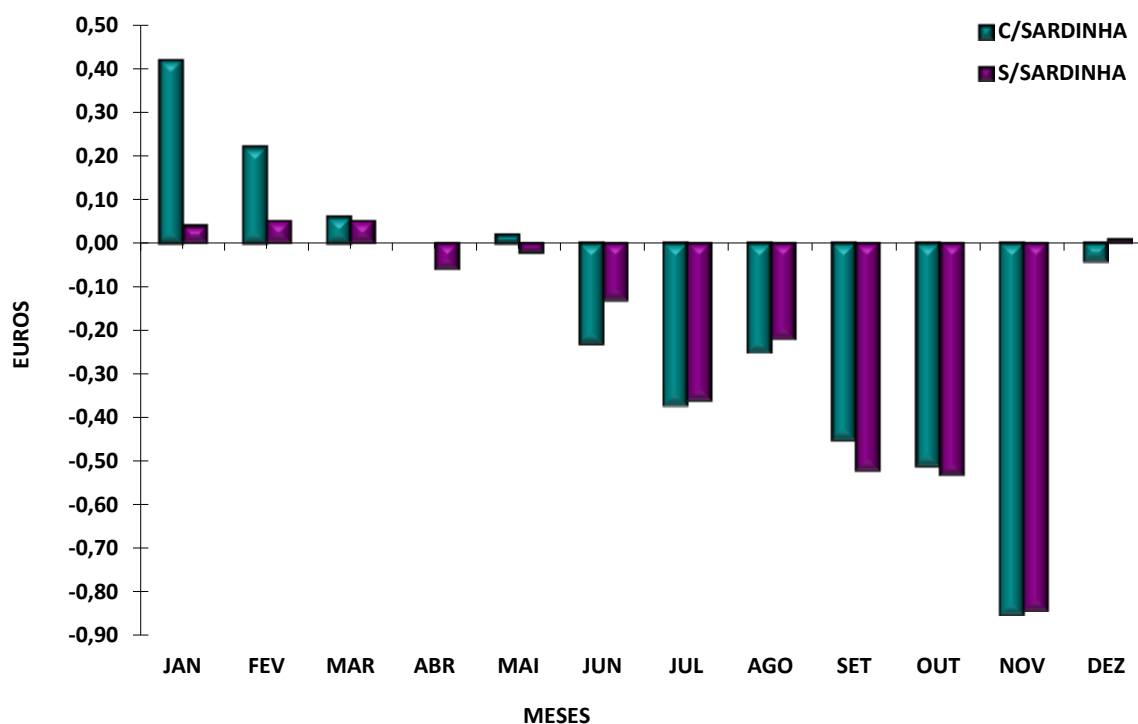
= CONTINENTE =

Unidade: Euro/Kg

MÊS	DIFERENÇAS 2015 - 2014	
	COM SARDINHA*	SEM SARDINHA*
JANEIRO	0,42	0,04
FEVEREIRO	0,22	0,05
MARÇO	0,06	0,05
ABRIL	0,00	(0,06)
MAIO	0,02	(0,02)
JUNHO	(0,23)	(0,13)
JULHO	(0,37)	(0,36)
AGOSTO	(0,25)	(0,22)
SETEMBRO	(0,45)	(0,52)
OUTUBRO	(0,51)	(0,53)
NOVEMBRO	(0,85)	(0,84)
DEZEMBRO	(0,04)	0,01
<b>TOTAL</b>	<b>(0,26)</b>	<b>(0,31)</b>

\* Os valores (...) são negativos

**VARIAÇÃO DO PREÇO MEDIO - 2015/2014**  
**ESTIMATIVA DE DESEMBARQUE - 2014/2015**



**ESTIMATIVA DE DESEMBARQUE - 2015**  
**COMPARAÇÃO DOS TOTAIS POR DELEGAÇÃO REFERENTES A 2014 E 2015**

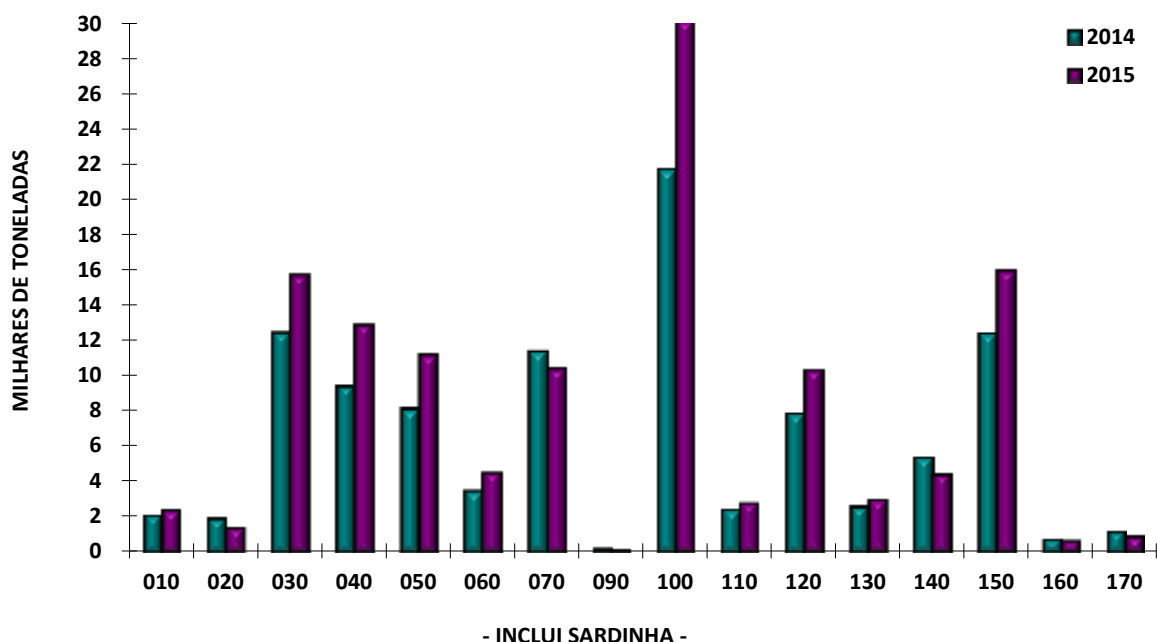
= CONTINENTE =

Unidade: Tonelada

DELEGAÇÕES	TOTAIS (INCLUINDO SARDINHA)		DIFERENÇA
	2014	2015	(2015-2014)*
010 - VIANA do CASTELO	2 081,3	2 391,0	309,7
020 - PÓVOA de VARZIM	1 899,8	1 390,1	(509,7)
030 - MATOSINHOS	12 442,3	15 756,0	3 313,7
040 - AVEIRO	9 430,6	12 945,2	3 514,6
050 - FIGUEIRA da FOZ	8 128,6	11 213,1	3 084,5
060 - NAZARÉ	3 464,7	4 543,0	1 078,3
070 - PENICHE	11 413,6	10 421,1	(992,5)
090 - CASCAIS	179,2	125,9	(53,3)
100 - SESIMBRA	21 716,3	30 190,0	8 473,7
110 - SETÚBAL	2 407,2	2 784,3	377,1
120 - SINES	7 852,5	10 357,3	2 504,8
130 - LAGOS	2 571,8	2 980,4	408,6
140 - PORTIMÃO	5 387,7	4 440,6	(947,1)
150 - OLHÃO	12 409,5	15 966,0	3 556,5
160 - TAVIRA	721,2	627,9	(93,3)
170 - V.R.S.ANTÓNIO	1 169,9	893,9	(276,0)
<b>TOTAL</b>	<b>103 276,2</b>	<b>127 025,8</b>	<b>23 749,6</b>

\* Os valores (...) são negativos

**TOTAL ANUAL POR DELEGAÇÕES**  
**ESTIMATIVA DE DESEMBARQUE - 2014/2015**



**ESTIMATIVA DE DESEMBARQUE - 2015**  
**COMPARAÇÃO DOS TOTAIS POR DELEGAÇÃO REFERENTES A 2014 E 2015**  
**TOTAIS SEM INCLUIR SARDINHA**

= CONTINENTE =

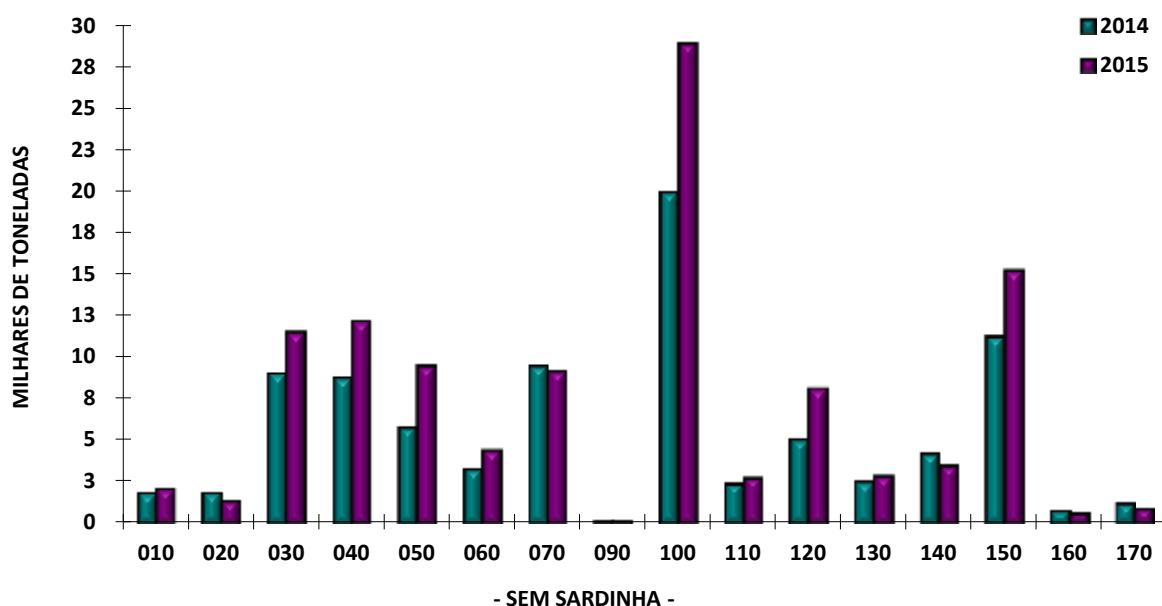
Unidade: Tonelada

DELEGAÇÕES	TOTAIS (SEM SARDINHA)		DIFERENÇA
	2014	2015	(2015-2014)*
010 - VIANA do CASTELO	1 817,8	2 080,4	262,6
020 - PÓVOA de VARZIM	1 850,9	1 356,1	(494,8)
030 - MATOSINHOS	9 055,4	11 530,2	2 474,8
040 - AVEIRO	8 788,8	12 199,4	3 410,6
050 - FIGUEIRA da FOZ	5 782,9	9 491,8	3 708,9
060 - NAZARÉ	3 282,4	4 416,0	1 133,6
070 - PENICHE	9 489,8	9 197,7	(292,1)
090 - CASCAIS	166,0	121,9	(44,1)
100 - SESIMBRA	19 979,9	28 967,9	8 988,0
110 - SETÚBAL	2 356,8	2 748,6	391,8
120 - SINES	5 035,5	8 128,7	3 093,2
130 - LAGOS	2 486,1	2 852,3	366,2
140 - PORTIMÃO	4 220,6	3 467,4	(753,2)
150 - OLHÃO	11 265,6	15 255,8	3 990,2
160 - TAVIRA	721,1	627,8	(93,3)
170 - V.R.S.ANTÓNIO	1 168,4	893,7	(274,7)
<b>TOTAL</b>	<b>87 468,0</b>	<b>113 335,7</b>	<b>25 867,7</b>

\* Os valores (...) são negativos

A DELEGAÇÃO DE CASCAIS INCLUI A DELEGAÇÃO DA ERICEIRA

**TOTAL ANUAL POR DELEGAÇÕES**  
**ESTIMATIVA DE DESEMBARQUE - 2014/2015**



**ESTIMATIVA DE DESEMBARQUE - 2015**  
**COMPARAÇÃO DOS PREÇOS MEDIOS POR DELEGAÇÃO REFERENTES A 2014 E 2015**

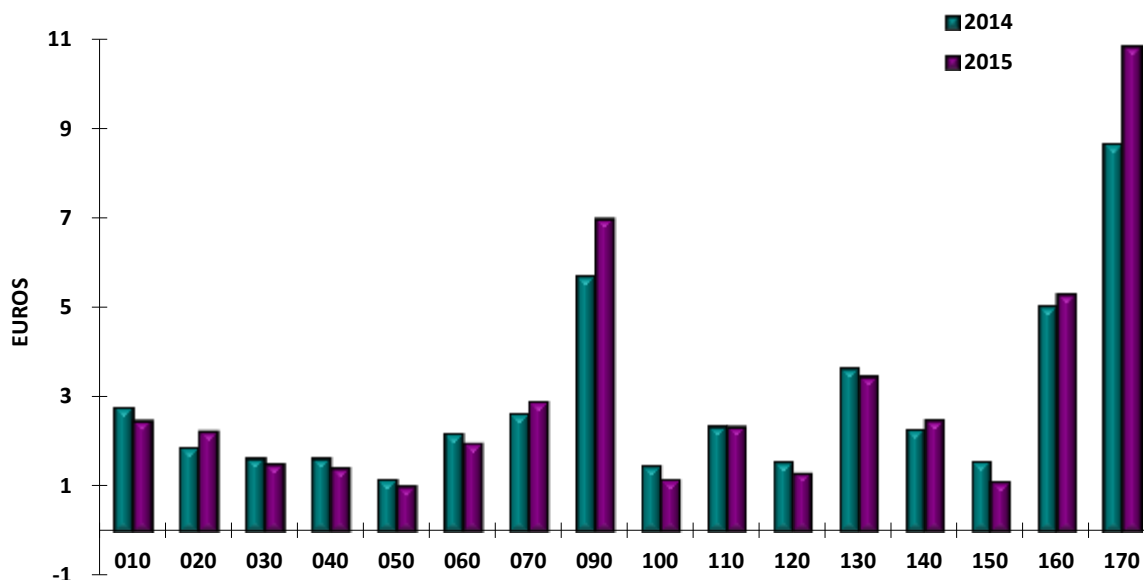
= CONTINENTE =

Unidade: Euro/Kg

DELEGAÇÕES	PREÇO MEDIO (INCLUI SARDINHA)		DIFERENÇA
	2014	2015	(2015-2014)*
010 - VIANA do CASTELO	2,78	2,48	(0,30)
020 - PÓVOA de VARZIM	1,88	2,25	0,37
030 - MATOSINHOS	1,64	1,52	(0,12)
040 - AVEIRO	1,64	1,43	(0,21)
050 - FIGUEIRA da FOZ	1,16	1,00	(0,16)
060 - NAZARÉ	2,19	1,98	(0,21)
070 - PENICHE	2,64	2,91	0,27
090 - CASCAIS	5,72	7,01	1,29
100 - SESIMBRA	1,46	1,15	(0,31)
110 - SETÚBAL	2,35	2,35	0,00
120 - SINES	1,56	1,31	(0,25)
130 - LAGOS	3,66	3,47	(0,19)
140 - PORTIMÃO	2,29	2,50	0,21
150 - OLHÃO	1,57	1,10	(0,47)
160 - TAVIRA	5,04	5,32	0,28
170 - V.R.S.ANTÓNIO	8,67	10,87	2,20
<b>TOTAL</b>	<b>1,91</b>	<b>1,65</b>	<b>(0,26)</b>

\* Os valores (...) são negativos

**PREÇO MEDIO POR DELEGAÇÕES**  
**ESTIMATIVA DE DESEMBARQUE - 2014/2015**



- INCLUI SARDINHA -

**ESTIMATIVA DE DESEMBARQUE - 2015**  
**COMPARAÇÃO DOS PREÇOS MEDIOS POR DELEGAÇÃO REFERENTES A 2014 E 2015**  
**DESEMBARQUES SEM INCLUIR SARDINHA**

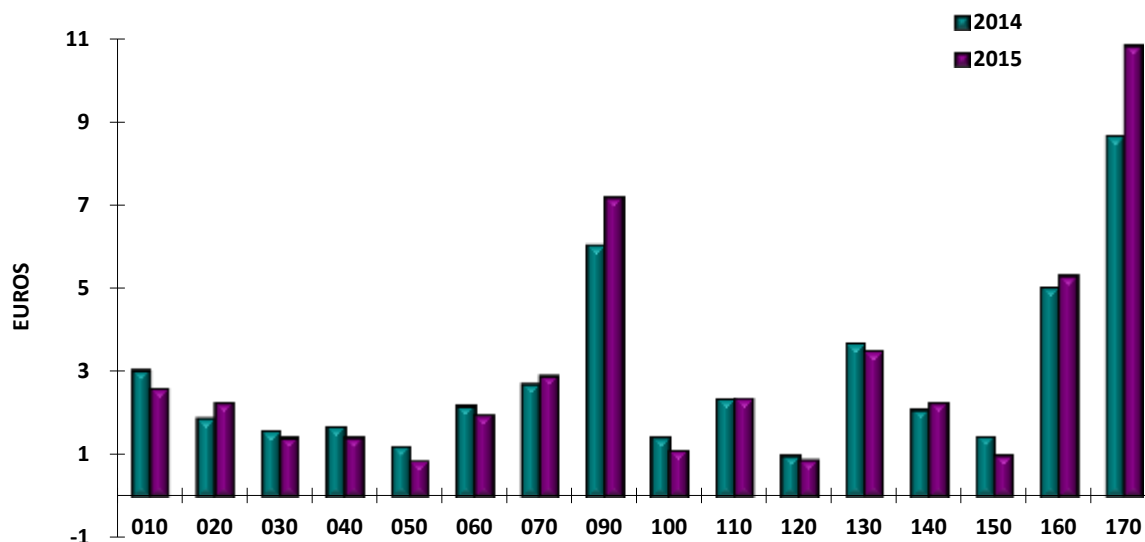
= CONTINENTE =

Unidade: Euro/Kg

DELEGAÇÕES	PREÇO MÉDIO (SEM SARDINHA)		DIFERENÇA
	2014	2015	(2015-2014)*
010 - VIANA do CASTELO	3,04	2,61	(0,43)
020 - PÓVOA de VARZIM	1,89	2,26	0,37
030 - MATOSINHOS	1,58	1,42	(0,16)
040 - AVEIRO	1,68	1,43	(0,25)
050 - FIGUEIRA da FOZ	1,21	0,86	(0,35)
060 - NAZARÉ	2,19	1,96	(0,23)
070 - PENICHE	2,71	2,91	0,20
090 - CASCAIS	6,06	7,21	1,15
100 - SESIMBRA	1,43	1,12	(0,31)
110 - SETÚBAL	2,36	2,37	0,01
120 - SINES	0,99	0,89	(0,10)
130 - LAGOS	3,70	3,51	(0,19)
140 - PORTIMÃO	2,10	2,26	0,16
150 - OLHÃO	1,45	1,01	(0,44)
160 - TAVIRA	5,04	5,32	0,28
170 - V.R.S.ANTÓNIO	8,68	10,87	2,19
<b>TOTAL</b>	<b>1,89</b>	<b>1,58</b>	<b>(0,31)</b>

\* Os valores (...) são negativos

**PREÇO MEDIO POR DELEGAÇÕES**  
**ESTIMATIVA DE DESEMBARQUE - 2014/2015**



- SEM SARDINHA -

**ESTIMATIVA DE DESEMBARQUE - 2014/2015**  
**COMPARAÇÃO DOS TOTAIS POR DELEGAÇÃO REFERENTES A 2014 E 2015**

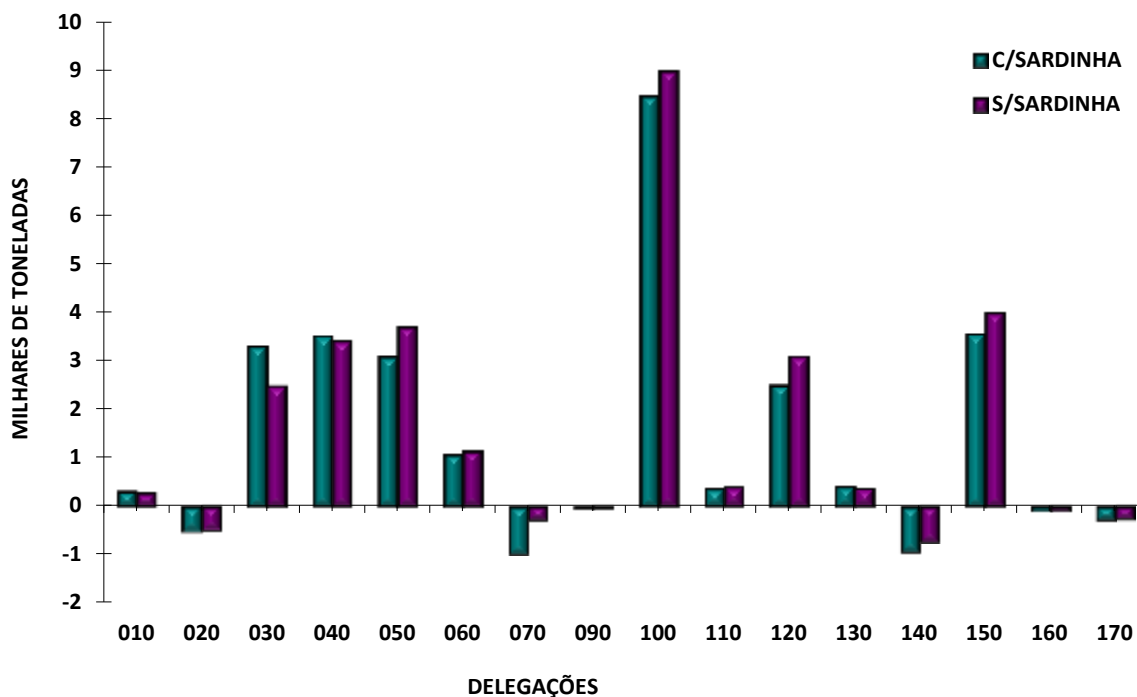
= CONTINENTE =

Unidade: Tonelada

DELEGAÇÕES	DIFERENÇAS 2015 - 2014	
	COM SARDINHA	SEM SARDINHA
010 - VIANA do CASTELO	309,7	262,6
020 - PÓVOA de VARZIM	(509,7)	(494,8)
030 - MATOSINHOS	3 313,7	2 474,8
040 - AVEIRO	3 514,6	3 410,6
050 - FIGUEIRA da FOZ	3 084,5	3 708,9
060 - NAZARÉ	1 078,3	1 133,6
070 - PENICHE	(992,5)	(292,1)
090 - CASCAIS	(53,3)	(44,1)
100 - SESIMBRA	8 473,7	8 988,0
110 - SETÚBAL	377,1	391,8
120 - SINES	2 504,8	3 093,2
130 - LAGOS	408,6	366,2
140 - PORTIMÃO	(947,1)	(753,2)
150 - OLHÃO	3 556,5	3 990,2
160 - TAVIRA	(93,3)	(93,3)
170 - V.R.S.ANTÓNIO	(276,0)	(274,7)
<b>TOTAL</b>	<b>23 749,6</b>	<b>25 867,7</b>

\* Os valores (...) são negativos

**DIFERENÇAS 2015/2014 - CONTINENTE**  
**ESTIMATIVA DE DESEMBARQUE - 2014/2015**



**ESTIMATIVA DE DESEMBARQUE - 2014/2015**  
**COMPARAÇÃO DOS PREÇOS MEDIOS POR DELEGAÇÃO REFERENTES A 2014 E 2015**

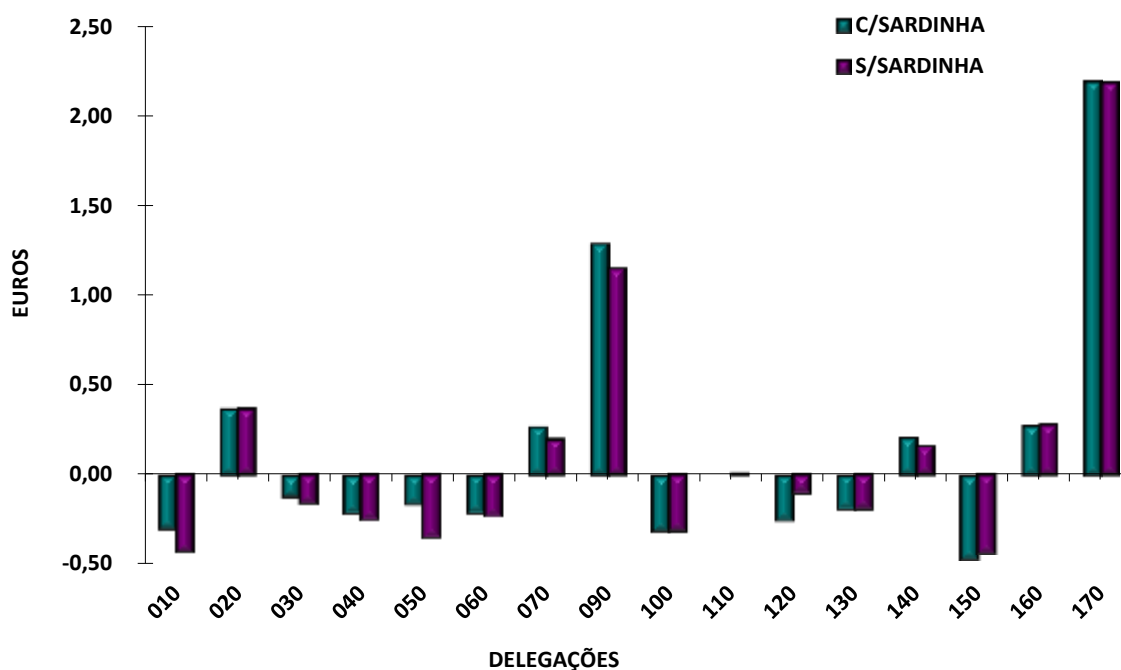
= CONTINENTE =

Unidade: Euros

DELEGAÇÕES	DIFERENÇAS 2015 - 2014	
	COM SARDINHA *	SEM SARDINHA *
010 - VIANA do CASTELO	(0,30)	(0,43)
020 - PÓVOA de VARZIM	0,37	0,37
030 - MATOSINHOS	(0,12)	(0,16)
040 - AVEIRO	(0,21)	(0,25)
050 - FIGUEIRA da FOZ	(0,16)	(0,35)
060 - NAZARÉ	(0,21)	(0,23)
070 - PENICHE	0,27	0,20
090 - CASCAIS	1,29	1,15
100 - SESIMBRA	(0,31)	(0,31)
110 - SETÚBAL	0,00	0,01
120 - SINES	(0,25)	(0,10)
130 - LAGOS	(0,19)	(0,19)
140 - PORTIMÃO	0,21	0,16
150 - OLHÃO	(0,47)	(0,44)
160 - TAVIRA	0,28	0,28
170 - V.R.S.ANTÓNIO	2,20	2,19
<b>TOTAL</b>	<b>(0,26)</b>	<b>(0,31)</b>

\* Os valores (...) são negativos

**VARIAÇÃO DO PREÇO MEDIO - 2014/2013**  
**ESTIMATIVA DE DESEMBARQUE - 2014/2015**





**ESTIMATIVA DE DESEMBARQUE - 2014/2015**  
**COMPARAÇÃO DOS TOTAIS ANUAIS POR DELEGAÇÕES SUB-DELEGAÇÕES E POSTOS**

= CONTINENTE =

Unidade: Tonelada

CODIGO	DESIGNAÇÃO	QUANTIDADES DESEMBARCADAS		DIFERENÇA
		2014	2015	(2015-2014)*
10000	VIANA DO CASTELO	1 455,5	1 744,9	289,4
10910	CAMINHA	103,1	107,1	4,0
10920	ESPOSENDE	69,9	69,8	(0,1)
10930	VILA PRAIA DA ÂNCORA	124,4	151,7	27,3
10940	CASTELO DO NEIVA	300,5	292,2	(8,3)
10950	FÃO	27,8	25,1	(2,7)
20000	PÓVOA DE VARZIM	1 751,7	1 253,2	(498,5)
20930	VILA CHÃ	14,1	11,4	(2,7)
20940	VILA DO CONDE	133,9	125,5	(8,4)
30000	MATOSINHOS	12 250,4	15 573,1	3 322,7
30910	ANGEIRAS	99,3	74,2	(25,1)
30920	AFURADA	3,1	10,4	7,3
30970	ESMORIZ	7,5	0,2	(7,3)
30991	AGUDA	13,2	7,9	(5,3)
30992	ESPINHO	65,3	86,0	20,7
30993	VALBOM	3,5	4,2	0,7
40000	AVEIRO	6 901,7	8 553,8	1 652,1
40910	VAGUEIRA	70,7	94,3	23,6
40920	TORREIRA	1 638,5	2 684,6	1 046,1
40930	MIRA	396,6	366,6	(30,0)
40940	FURADOURO	26,9	108,6	81,7
40950	CAIS DO BICO	396,2	1 137,3	741,1
50000	FIGUEIRA DA FOZ	8 128,6	11 213,1	3 084,5
60000	NAZARÉ	3 464,7	4 543,0	1 078,3
70000	PENICHE	11 227,5	10 201,1	(1 026,4)
70930	FOZ DO ARELHO	186,1	220,0	33,9
90000	CASCAIS	109,8	88,6	(21,2)
90920	ERICEIRA	69,4	37,2	(32,2)
90930	VILA FRANCA DE XIRA	0,0	0,0	-
100000	SESIMBRA	18 644,6	26 771,2	8 126,6
100100	COSTA DA CAPARICA	1 955,6	2 227,3	271,7
100910	TRAFARIA	397,4	401,3	3,9
100920	FONTE DA TELHA	718,7	790,0	71,3
100991	BARREIRO	0,0	0,0	-
100992	MONTIJO	0,0	0,0	-
100994	ALCOCHETE	0,0	0,0	-
110000	SETÚBAL	2 272,7	2 654,3	381,6
110920	CARRASQUEIRA	134,6	130,0	(4,6)
110930	GAMBIA	0,0	0,0	-

\* Os valores (...) são negativos

**ESTIMATIVA DE DESEMBARQUE - 2014/2015**  
**COMPARAÇÃO DOS TOTAIS ANUAIS POR DELEGAÇÕES SUB-DELEGAÇÕES E POSTOS**

= CONTINENTE =

Unidade: Tonelada

CODIGO	DESIGNAÇÃO	QUANTIDADES DESEMBARCADAS		DIFERENÇA
		2014	2015	(2015-2014)*
120000	SINES	7 641,4	10 185,1	2 543,7
120910	PORTO COVO	0,0	0,0	-
120920	VILA NOVA DE MILFONTES	114,0	96,7	(17,3)
120930	AZENHA DO MAR	44,8	27,9	(16,9)
120940	ZAMBUJEIRA	52,3	47,6	(4,7)
120950	ALMOGRAVE	0,0	0,0	-
120960	SANTO ANDRÉ	0,0	0,0	-
130000	LAGOS	1 602,8	1 472,1	(130,7)
130100	SAGRES	969,0	1 508,3	539,3
130910	CARRAPATEIRA	0,0	0,0	-
130920	ARRIFANA	0,0	0,0	-
130930	BURGAU	0,0	0,0	-
130940	SALEMA	0,0	0,0	-
140000	PORTIMÃO	5 085,5	4 257,7	(827,8)
140930	ALBUFEIRA	302,2	183,0	(119,2)
140940	ALVOR	0,0	0,0	-
140950	ARMAÇÃO DE PERA	0,0	0,0	-
140960	BENAGIL	0,0	0,0	-
140970	OLHOS DE ÁGUA	0,0	0,0	-
150000	OLHÃO	8 641,4	10 582,4	1 941,0
150100	FUZETA	479,4	508,9	29,5
150200	QUARTEIRA	3 288,7	4 874,7	1 586,0
150910	BARRETA	0,0	0,0	-
150920	FARO	0,0	0,0	-
160000	TAVIRA	217,8	173,2	(44,6)
160920	SANTA LUZIA	503,4	454,8	(48,6)
170000	VILA REAL SANTO ANTÓNIO	1 169,9	893,9	(276,0)
170910	CACELA	0,0	0,0	-
170920	MANTA ROTA	0,0	0,0	-
170930	MONTE GORDO	0,0	0,0	-
170960	MÉRTOLA	0,0	0,0	-
	<b>TOTAL</b>	<b>103 276,1</b>	<b>127 025,5</b>	<b>23 749,4</b>

\* Os valores (...) são negativos

**ESTIMATIVA DE DESEMBARQUE - 2014/2015**  
**COMPARAÇÃO DOS TOTAIS ANUAIS POR DELEGAÇÕES SUB-DELEGAÇÕES E POSTOS**

= CONTINENTE =

Unidade: Euro/Kg

CODIGO	DESIGNAÇÃO	PREÇOS MÉDIOS DESEMBARCADAS		DIFERENÇA
		2014	2015	(2015-2014)*
10000	VIANA DO CASTELO	2,20	1,88	(0,32)
10910	CAMINHA	8,83	9,37	0,54
10920	ESPOSENDE	3,19	3,52	0,33
10930	VILA PRAIA DA ÂNCORA	3,04	2,36	(0,68)
10940	CASTELO DO NEIVA	3,82	4,13	0,31
10950	FÃO	2,60	2,59	(0,01)
20000	PÓVOA DE VARZIM	1,84	2,24	0,40
20930	VILA CHÃ	4,96	5,01	0,05
20940	VILA DO CONDE	2,16	2,09	(0,07)
30000	MATOSINHOS	1,62	1,51	(0,11)
30910	ANGEIRAS	3,28	3,69	0,41
30920	AFURADA	7,38	3,56	(3,82)
30970	ESMORIZ	1,66	5,78	4,12
30991	AGUDA	6,62	7,93	1,31
30992	ESPINHO	1,35	0,89	(0,46)
30993	VALBOM	3,68	9,76	6,08
40000	AVEIRO	1,72	1,57	(0,15)
40910	VAGUEIRA	1,91	0,90	(1,01)
40920	TORREIRA	1,37	1,09	(0,28)
40930	MIRA	1,70	1,03	(0,67)
40940	FURADOURO	1,92	1,12	(0,80)
40950	CAIS DO BICO	1,01	1,20	0,19
50000	FIGUEIRA DA FOZ	1,16	1,00	(0,16)
60000	NAZARÉ	2,19	1,98	(0,21)
70000	PENICHE	2,63	2,89	0,26
70930	FOZ DO ARELHO	3,21	4,02	0,81
90000	CASCAIS	6,35	7,91	1,56
90920	ERICEIRA	4,72	4,93	0,21
90930	VILA FRANCA DE XIRA	0,00	0,00	-
100000	SESIMBRA	1,25	1,00	(0,25)
100100	COSTA DA CAPARICA	3,33	2,60	(0,73)
100910	TRAFARIA	4,52	5,07	0,55
100920	FONTE DA TELHA	1,41	1,35	(0,06)
100991	BARREIRO	0,00	0,00	-
100992	MONTIJO	0,00	0,00	-
100994	ALCOCHETE	0,00	0,00	-
110000	SETÚBAL	2,25	2,27	0,02
110920	CARRASQUEIRA	4,33	4,34	0,01
110930	GAMBIA	0,00	0,00	-

\* Os valores (...) são negativos

**ESTIMATIVA DE DESEMBARQUE - 2014/2015**  
**COMPARAÇÃO DOS TOTAIS ANUAIS POR DELEGAÇÕES SUB-DELEGAÇÕES E POSTOS**

= CONTINENTE =

Unidade: Euro/Kg

CODIGO	DESIGNAÇÃO	PREÇOS MÉDIOS DESEMBARCADAS		DIFERENÇA
		2014	2015	(2015-2014)*
120000	SINES	1,49	1,26	(0,23)
120910	PORTO COVO	0,00	0,00	-
120920	VILA NOVA DE MILFONTES	4,15	4,45	0,30
120930	AZENHA DO MAR	4,54	4,88	0,34
120940	ZAMBUJEIRA	6,36	6,47	0,11
120950	ALMOGRAVE	0,00	0,00	-
120960	SANTO ANDRÉ	0,00	0,00	-
130000	LAGOS	2,57	2,61	0,04
130100	SAGRES	5,45	4,27	(1,18)
130910	CARRAPATEIRA	0,00	0,00	-
130920	ARRIFANA	0,00	0,00	-
130930	BURGAU	0,00	0,00	-
130940	SALEMA	0,00	0,00	-
140000	PORTIMÃO	2,16	2,41	0,25
140930	ALBUFEIRA	4,92	5,01	0,09
140940	ALVOR	0,00	0,00	-
140950	ARMAÇÃO DE PERA	0,00	0,00	-
140960	BENAGIL	0,00	0,00	-
140970	OLHOS DE ÁGUA	0,00	0,00	-
150000	OLHÃO	0,98	0,75	(0,23)
150100	FUZETA	3,61	3,12	(0,49)
150200	QUARTEIRA	2,92	1,69	(1,23)
150910	BARRETA	0,00	0,00	-
150920	FARO	0,00	0,00	-
160000	TAVIRA	4,94	5,52	0,58
160920	SANTA LUZIA	5,08	5,24	0,16
170000	VILA REAL SANTO ANTÓNIO	8,67	10,87	2,20
170910	CACELA	0,00	0,00	-
170920	MANTA ROTA	0,00	0,00	-
170930	MONTE GORDO	0,00	0,00	-
170960	MÉRTOLA	0,00	0,00	-
	<b>TOTAL</b>	<b>1,91</b>	<b>1,65</b>	<b>(0,26)</b>

\* Os valores (...) são negativos

**ESTIMATIVA DE DESEMBARQUE - 2014/2015**  
**COMPARAÇÃO DOS TOTAIS ANUAIS DE ESPÉCIES E GRUPOS DE ESPÉCIES**

= CONTINENTE =

Unidade: Tonelada

ESPÉCIES e GRUPOS de ESPÉCIES	TOTAIS		DIFERENÇA
	2014	2015	(2015-2014)*
<b>Águas salobra e doce</b>	<b>154,0</b>	<b>125,9</b>	<b>(28,1)</b>
-----			
ENGUIAS	5,9	5,3	(0,6)
LAMPREIA	78,5	77,2	(1,3)
SÁVEL	66,2	37,2	(29,0)
SAVELHA	1,9	4,2	2,3
DIVERSOS	1,5	2,0	0,5
<b>Águas marinhas</b>	<b>103 121,5</b>	<b>126 899,7</b>	<b>23 778,2</b>
-----			
<b>Peixes</b>	<b>83 934,0</b>	<b>107 398,3</b>	<b>23 464,3</b>
ABRÓTEAS E SIMILARES	256,0	226,6	(29,4)
AREEIRO	172,3	159,7	(12,6)
ATUNS E SIMILARES	305,6	1 033,2	727,6
BADEJO	55,5	33,0	(22,5)
BARROSO	0,0	0,1	0,1
BESUGO	683,6	1 043,6	360,0
BICA	74,6	87,6	13,0
BIQUEIRÃO	817,2	2 530,9	1 713,7
CAÇÕES	186,7	185,2	(1,5)
CARAPAU	14 919,9	19 954,3	5 034,4
CARAPAU NEGRÃO E SIMILARES	1 991,2	2 410,0	418,8
CAVALA	29 033,8	45 728,0	16 694,2
CHERNE	94,9	84,0	(10,9)
CONGRO	1 089,0	1 014,9	(74,1)
CORVINAS	465,3	494,6	29,3
DOURADA	298,9	240,8	(58,1)
ESPADARTE	550,6	620,7	70,1
ESPARIDEOS DIVERSOS	749,4	962,8	213,4
FANECA	2 032,0	2 160,7	128,7
GAROPAS E SIMILARES	30,0	29,4	(0,6)
JULIANA	1,3	17,7	16,4
LINGUADO	598,3	562,1	(36,2)
LIXA	0,0	0,3	0,3
PARGOS	106,2	117,3	11,1
PATA-ROXAS	512,9	547,8	34,9
PEIXE ESPADA	142,8	82,0	(60,8)
PEIXE ESPADA PRETO	2 109,0	2 526,8	417,8
PEIXES CHATOS	595,8	537,1	(58,7)
PESCADA	2 344,7	1 979,9	(364,8)
RABETA E SIMILARES	4,4	7,1	2,7
RAIAS	1 016,0	1 013,9	(2,1)
ROBALOS	710,2	488,6	(221,6)

\* Os valores (...) são negativos

**ESTIMATIVA DE DESEMBARQUE - 2014/2015**  
**COMPARAÇÃO DOS TOTAIS ANUAIS DE ESPÉCIES E GRUPOS DE ESPÉCIES**

= CONTINENTE =

Unidade: Tonelada

ESPÉCIES e GRUPOS de ESPÉCIES	TOTAIS		DIFERENÇA
	2014	2015	(2015-2014)*
RUIVO	255,1	212,2	(42,9)
SALMONETES	218,4	276,3	57,9
SARDA	588,5	1 412,7	824,2
SARDINHA	15 808,3	13 690,1	(2 118,2)
SARGO SAFIA	357,5	372,1	14,6
SARGOS	490,4	445,7	(44,7)
SOLHAS	94,7	94,9	0,2
TAMBORIL	551,0	582,6	31,6
TUBARÕES E RAIAS DIVERSOS	470,0	381,0	(89,0)
VERDINHO	1 243,6	1 414,8	171,2
XAPUTA	2,8	5,5	2,7
DIVERSOS	1 905,6	1 629,7	(275,9)
<b>Moluscos</b>	<b>18 011,3</b>	<b>18 741,2</b>	<b>729,9</b>
AMÊIJOAS	1 643,5	1 649,8	6,3
BERBIGÃO	2 211,3	4 963,2	2 751,9
BÚZIOS	27,9	28,3	0,4
CHOCO	1 256,0	1 274,1	18,1
LONGUEIRÕES	120,9	154,8	33,9
LULAS	171,0	413,8	242,8
POLVOS	10 660,5	7 674,6	(2 985,9)
POTAS	77,7	99,3	21,6
DIVERSOS	1 842,5	2 483,3	640,8
<b>Crustáceos</b>	<b>1 129,5</b>	<b>710,0</b>	<b>(419,5)</b>
CAMARÕES	98,5	104,8	6,3
GAMBA	418,3	201,1	(217,2)
LAGOSTAS	10,7	13,4	2,7
LAGOSTIM	141,6	162,1	20,5
LAVAGANTE	4,4	6,5	2,1
SANTOLA	26,7	29,4	2,7
DIVERSOS	429,3	192,7	(236,6)
<b>Outros produtos</b>	<b>46,7</b>	<b>50,2</b>	<b>3,5</b>
FÍGADOS	0,0	0,0	0,0
MINHOCAS/MINHOCÃO	7,6	5,1	(2,5)
OURIÇO DO MAR	9,1	23,2	14,1
OVAS	30,0	21,9	(8,1)
<b>TOTAL</b>	<b>103 275,5</b>	<b>127 025,6</b>	<b>23 750,1</b>

\* Os valores (...) são negativos

**ESTIMATIVA DE DESEMBARQUE - 2014/2015**  
**COMPARAÇÃO DOS PREÇOS MÉDIOS ANUAIS DE ESPÉCIES E GRUPOS DE ESPÉCIES**

= CONTINENTE =

Unidade: Euro/Kg

ESPÉCIES e GRUPOS de ESPÉCIES	TOTALS		DIFERENÇA
	2014	2015	(2015-2014)*
<b>Águas salobra e doce</b> -----	<b>8,29</b>	<b>9,94</b>	<b>1,65</b>
ENGUIAS	55,76	75,65	19,89
LAMPREIA	8,28	8,58	0,30
SÁVEL	4,46	4,75	0,29
SAVELHA	0,78	0,59	(0,19)
DIVERSOS	3,58	3,63	0,05
<b>Águas marinhas</b> -----	<b>1,90</b>	<b>1,64</b>	<b>(0,26)</b>
<b>Peixes</b>	<b>1,55</b>	<b>1,34</b>	<b>(0,21)</b>
ABRÓTEAS E SIMILARES	3,08	3,18	0,10
AREEIRO	2,58	2,76	0,18
ATUNS E SIMILARES	2,04	1,42	(0,62)
BADEJO	4,53	5,42	0,89
BARROSO	4,03	1,98	(2,05)
BESUGO	3,91	3,56	(0,35)
BICA	5,95	5,81	(0,14)
BIQUEIRÃO	2,44	1,90	(0,54)
CAÇÕES	3,14	3,40	0,26
CARAPAU	1,05	1,01	(0,04)
CARAPAU NEGRÃO E SIMILARES	0,48	0,39	(0,09)
CAVALA	0,25	0,27	0,02
CHERNE	16,06	18,51	2,45
CONGRO	2,44	2,57	0,13
CORVINAS	6,29	6,48	0,19
DOURADA	10,54	11,63	1,09
ESPADARTE	5,66	5,99	0,33
ESPARIDEOS DIVERSOS	2,28	1,87	(0,41)
FANECA	1,62	1,63	0,01
GAROPAS E SIMILARES	3,20	2,91	(0,29)
JULIANA	3,93	5,30	1,37
LINGUADO	8,52	9,26	0,74
LIXA	0,72	1,62	0,90
PARGOS	12,01	12,86	0,85
PATA-ROXAS	0,73	0,77	0,04
PEIXE ESPADA	4,89	5,46	0,57
PEIXE ESPADA PRETO	2,86	2,92	0,06
PEIXES CHATOS	6,52	7,62	1,10
PESCADA	2,77	2,91	0,14
RABETA E SIMILARES	3,46	2,64	(0,82)
RAIAS	2,47	2,52	0,05
ROBALOS	9,60	11,38	1,78

\* Os valores (...) são negativos

**ESTIMATIVA DE DESEMBARQUE - 2014/2015**  
**COMPARAÇÃO DOS PREÇOS MÉDIOS ANUAIS DE ESPÉCIES E GRUPOS DE ESPÉCIES**

= CONTINENTE =

Unidade: Euro/Kg

ESPÉCIES e GRUPOS de ESPÉCIES	TOTAIS		DIFERENÇA
	2014	2015	(2015-2014)*
RUIVO	1,61	1,86	0,25
SALMONETES	10,49	10,44	(0,05)
SARDA	0,84	0,56	(0,28)
SARDINHA	2,00	2,19	0,19
SARGO SAFIA	2,53	2,22	(0,31)
SARGOS	5,53	5,40	(0,13)
SOLHAS	3,28	3,85	0,57
TAMBORIL	4,87	5,22	0,35
TUBARÕES E RAIAS DIVERSOS	1,42	1,17	(0,25)
VERDINHO	0,45	0,47	0,02
XAPUTA	2,57	1,14	(1,43)
DIVERSOS	3,33	4,03	0,70
<b>Moluscos</b>	<b>3,35</b>	<b>3,12</b>	<b>(0,23)</b>
AMÊIJOAS	1,70	1,78	0,08
BERBIGÃO	0,87	0,91	0,04
BÚZIOS	6,49	7,03	0,54
CHOCO	4,43	4,40	(0,03)
LONGUEIRÕES	3,31	3,34	0,03
LULAS	8,35	7,85	(0,50)
POLVOS	4,14	4,65	0,51
POTAS	1,76	1,65	(0,11)
DIVERSOS	2,07	1,98	(0,09)
<b>Crustáceos</b>	<b>10,02</b>	<b>16,19</b>	<b>6,17</b>
CAMARÕES	18,19	19,27	1,08
GAMBA	12,87	20,18	7,31
LAGOSTAS	19,27	20,97	1,70
LAGOSTIM	14,44	17,04	2,60
LAVAGANTE	16,40	15,21	(1,19)
SANTOLA	3,30	3,06	(0,24)
DIVERSOS	4,02	9,31	5,29
<b>Outros produtos</b>	<b>3,38</b>	<b>2,66</b>	<b>(0,72)</b>
FÍGADOS	0,00	0,00	0,00
MINHOCAS/MINHOCÃO	5,24	7,45	2,21
OURIÇO DO MAR	1,29	1,25	(0,04)
OVAS	8,44	9,60	1,16
<b>TOTAL</b>	<b>1,91</b>	<b>1,65</b>	<b>(0,26)</b>

\* Os valores (...) são negativos

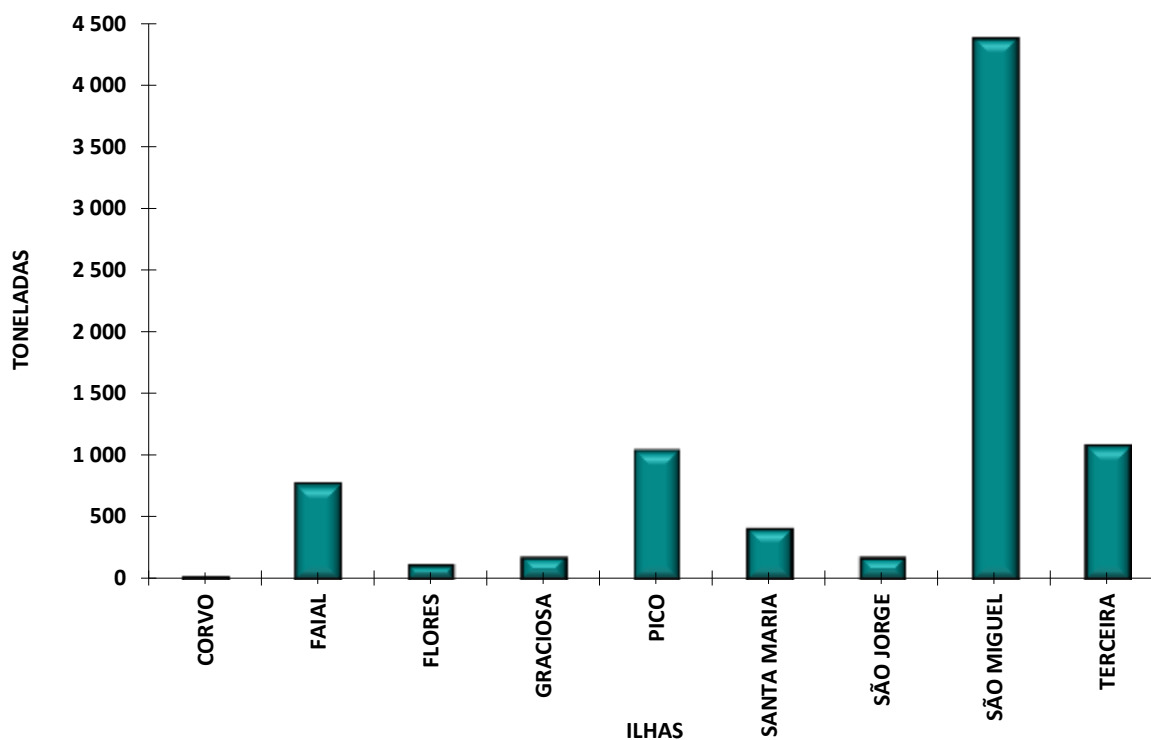


**ESTIMATIVA DE DESEMBARQUE - 2015**  
**TOTAL ANUAL POR ILHAS**

= REGIÃO AUTÓNOMA DOS AÇORES =

ILHAS	QUANTIDADE (ton)	VALOR MÉDIO (euro/kg)
CORVO	20,4	7,99
FAIAL	770,0	4,11
FLORES	116,9	8,78
GRACIOSA	177,2	8,27
PICO	1 044,5	2,08
SANTA MARIA	411,9	2,17
SÃO JORGE	176,7	4,24
SÃO MIGUEL	4 388,2	3,21
TERCEIRA	1 083,1	4,13
<b>TOTAL</b>	<b>8 188,8</b>	<b>3,44</b>

**TOTAL ANUAL POR ILHAS - AÇORES**  
**ESTIMATIVA DE DESEMBARQUE - 2015**

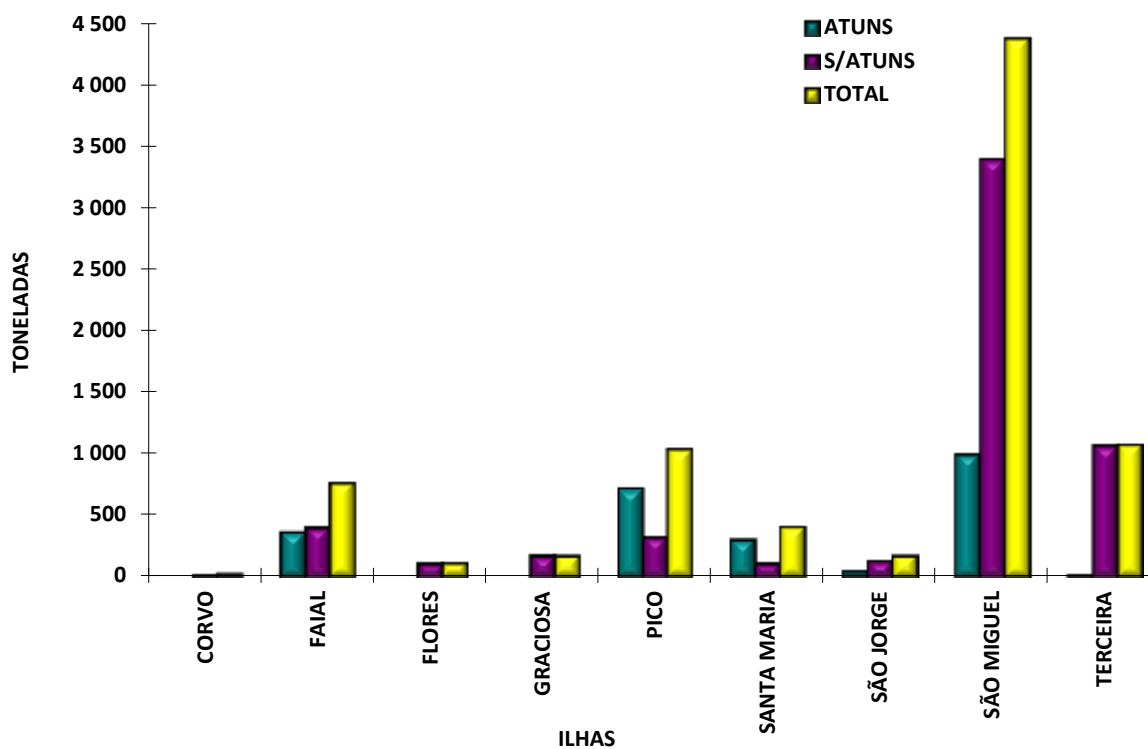


**ESTIMATIVA DE DESEMBARQUE - 2015**  
**TOTAL ANUAL POR ILHAS**

= REGIÃO AUTÓNOMA DOS AÇORES =

ILHAS	QUANTIDADE	
	ATUNS	S/ ATUNS
CORVO	5,0	20,4
FAIAL	363,9	406,1
FLORES	5,0	111,9
GRACIOSA	0,9	176,3
PICO	714,4	330,0
SANTA MARIA	300,4	111,5
SÃO JORGE	44,3	132,4
SÃO MIGUEL	989,9	3 398,4
TERCEIRA	8,4	1 074,7
<b>TOTAL</b>	<b>2 432,2</b>	<b>5 761,7</b>

**TOTAL ANUAL POR ILHAS - AÇORES**  
**ESTIMATIVA DE DESEMBARQUE - 2015**



**ESTIMATIVA DE DESEMBARQUE - 2015**  
**TOTAL ANUAL DE ESPÉCIES E GRUPOS DE ESPÉCIES POR REGIÕES**

=REGIÃO AUTONOMA DOS AÇORES =

ESPÉCIE e GRUPO de ESPÉCIES	QUANTIDADE (ton)	VALOR MÉDIO (euro/kg)
<b>Águas salobra e doce</b> -----	<b>0,0</b>	<b>0,00</b>
ENGUIAS	0,0	0,00
LAMPREIA	0,0	0,00
SÁVEL	0,0	0,00
SAVELHA	0,0	0,00
DIVERSOS	0,0	0,00
<b>Águas marinhas</b> -----	<b>8 114,4</b>	<b>3,47</b>
<b>Peixes</b>	<b>7 788,5</b>	<b>3,33</b>
ABRÓTEAS E SIMILARES	257,3	3,67
AREIRO	0,3	6,14
ATUNS E SIMILARES	2 427,3	1,93
BADEJO	0,0	0,00
BARROSO	0,0	0,00
BESUGO	14,5	3,46
BICA	0,0	0,00
BIQUEIRÃO	0,0	0,00
CAÇÕES	0,0	0,00
CARAPAU	0,0	0,00
CARAPAU NEGRÃO E SIMILARES	988,0	1,73
CAVALA	395,0	1,00
CHERNE	113,9	15,12
CONGRO	577,9	1,63
CORVINAS	0,0	0,00
DOURADA	0,0	0,00
ESPADARTE	62,3	4,67
ESPARIDEOS DIVERSOS	736,8	8,91
FANECA	0,0	0,00
GAROUPAS E SIMILARES	133,5	5,26
JULIANA	0,0	0,00
LINGUADO	0,0	0,00
LIXA	0,0	2,90
PARGOS	155,0	9,90
PATA-ROXAS	0,0	0,00
PEIXE ESPADA	436,4	2,56
PEIXE ESPADA PRETO	6,8	3,48
PEIXES CHATOS	0,0	2,13
PESCADA	0,0	0,00
RABETA E SIMILARES	0,0	0,00
RAIAS	171,9	1,23
ROBALOS	0,0	0,00

**ESTIMATIVA DE DESEMBARQUE - 2015**  
**TOTAL ANUAL DE ESPÉCIES E GRUPOS DE ESPÉCIES POR REGIÕES**

=REGIÃO AUTONOMA DOS AÇORES =

ESPÉCIE e GRUPO de ESPÉCIES	QUANTIDADE (ton)	VALOR MÉDIO (euro/kg)
RUIVO	0,0	0,00
SALMONETES	10,9	8,50
SARDA	0,0	0,00
SARDINHA	25,2	1,56
SARGO SAFIA	5,5	2,08
SARGOS	31,1	2,86
SOLHAS	0,0	0,00
TAMBORIL	3,8	2,46
TUBARÕES E RAIAS DIVERSOS	114,3	1,30
VERDINHO	0,0	0,00
XAPUTA	0,1	2,16
DIVERSOS	1 120,6	4,11
<b>Moluscos</b>	<b>286,2</b>	<b>6,17</b>
AMÊIJOAS	1,5	13,22
BERBIGÃO	0,0	0,00
BÚZIOS	1,0	2,07
CHOCO	0,0	0,00
LONGUEIRÕES	0,0	0,00
LULAS	204,6	6,52
POLVOS	17,4	6,27
POTAS	0,0	0,00
DIVERSOS	61,7	4,91
<b>Crustáceos</b>	<b>39,7</b>	<b>12,74</b>
CAMARÕES	0,0	0,00
GAMBA	0,0	0,00
LAGOSTAS	17,6	24,40
LAGOSTIM	0,0	0,00
LAVAGANTE	0,0	0,00
SANTOLA	1,3	3,18
DIVERSOS	20,8	3,44
<b>Outros produtos</b>	<b>0,0</b>	<b>0,00</b>
FÍGADOS	0,0	0,00
MINHOCAS/MINHOCA	0,0	0,00
OURIÇO DO MAR	0,0	0,00
OVAS	0,0	0,00
<b>TOTAL</b>	<b>8 114,4</b>	<b>3,44</b>

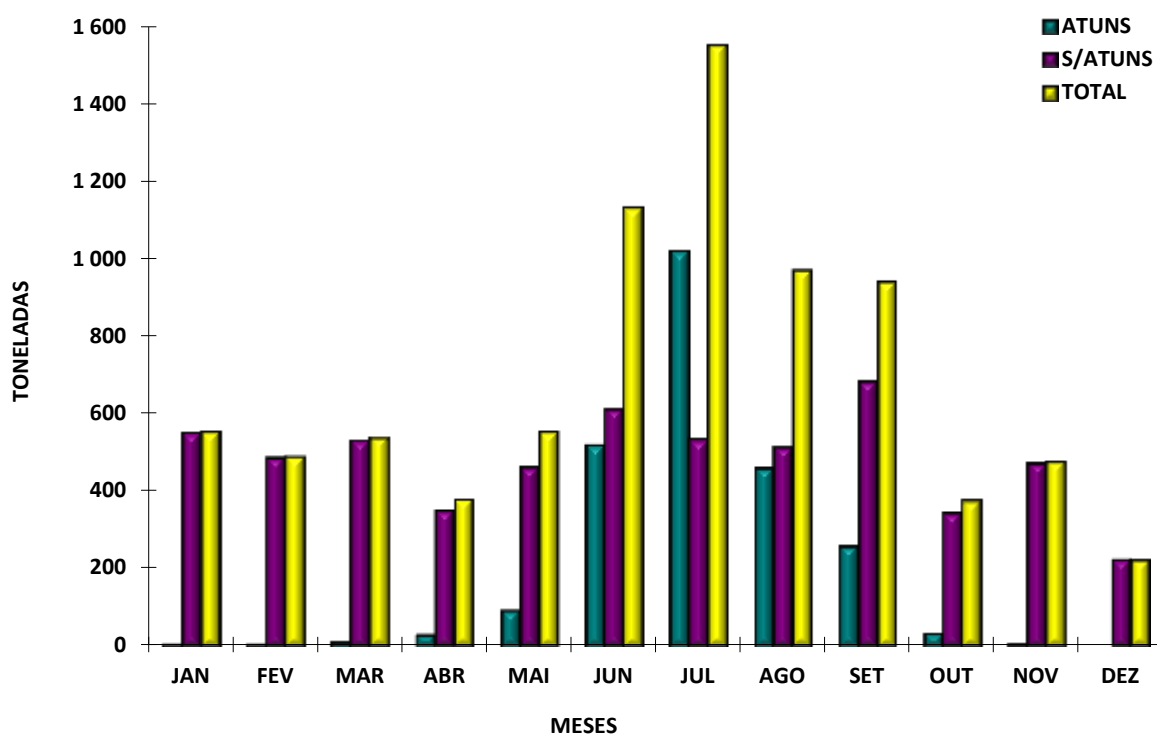
**ESTIMATIVA DE DESEMBARQUE - 2015**  
**TOTAL ANUAL POR MÊS**

= REGIÃO AUTONOMA DOS AÇORES =

Unidade: Tonelada

MÊS	QUANTIDADE ATUNS	QUANTIDADE S/ATUNS
JANEIRO	2,4	550,6
FEVEREIRO	3,0	486,5
MARÇO	9,7	530,4
ABRIL	28,6	350,7
MAIO	91,7	462,2
JUNHO	519,0	612,4
JULHO	1 019,3	533,5
AGOSTO	458,5	513,4
SETEMBRO	257,6	684,0
OUTUBRO	32,7	343,4
NOVEMBRO	4,6	471,6
DEZEMBRO	0,3	222,8
<b>TOTAL</b>	<b>2 427,4</b>	<b>5 761,5</b>

**TOTAL ANUAL POR MÊS - AÇORES**  
**ESTIMATIVA DE DESEMBARQUE - 2015**



**ESTIMATIVA DE DESEMBARQUE - 2015**  
**TOTAL ANUAL DE ESPÉCIES E GRUPOS DE ESPÉCIES POR REGIÕES**

= REGIÃO AUTONOMA DA MADEIRA =

ESPÉCIE e GRUPO de ESPÉCIES	QUANTIDADE (ton)	VALOR MÉDIO (euro/kg)
<b>Águas salobra e doce</b> -----	<b>0,0</b>	<b>0,00</b>
ENGUIAS	0,0	0,00
LAMPREIA	0,0	0,00
SÁVEL	0,0	0,00
SAVELHA	0,0	0,00
DIVERSOS	0,0	0,00
<b>Águas marinhas</b> -----	<b>5 640,8</b>	<b>2,77</b>
<b>Peixes</b>	<b>5 488,7</b>	<b>2,72</b>
ABRÓTEAS E SIMILARES	13,3	3,06
AREIRO	0,0	0,00
ATUNS E SIMILARES	2 757,6	2,53
BADEJO	0,0	0,00
BARROSO	0,0	0,00
BESUGO	0,1	4,43
BICA	0,0	5,51
BIQUEIRÃO	0,0	0,00
CAÇÕES	0,0	2,08
CARAPAU	0,0	0,00
CARAPAU NEGRÃO E SIMILARES	440,9	0,80
CAVALA	318,7	0,62
CHERNE	0,7	12,75
CONGRO	1,4	1,95
CORVINAS	0,0	0,00
DOURADA	0,0	0,00
ESPADARTE	3,5	6,73
ESPARIDEOS DIVERSOS	4,0	5,15
FANECA	0,0	0,00
GAROPAS E SIMILARES	3,9	6,79
JULIANA	0,0	0,00
LINGUADO	0,0	0,00
LIXA	0,0	0,00
PARGOS	6,6	5,99
PATA-ROXAS	0,0	0,00
PEIXE ESPADA	0,0	0,00
PEIXE ESPADA PRETO	1 901,7	3,77
PEIXES CHATOS	0,0	0,00
PESCADA	0,0	0,00
RABETA E SIMILARES	0,6	2,33
RAIAS	0,1	0,47
ROBALOS	0,0	0,00

**ESTIMATIVA DE DESEMBARQUE - 2015**  
**TOTAL ANUAL DE ESPÉCIES E GRUPOS DE ESPÉCIES POR REGIÕES**

= REGIÃO AUTONOMA DA MADEIRA =

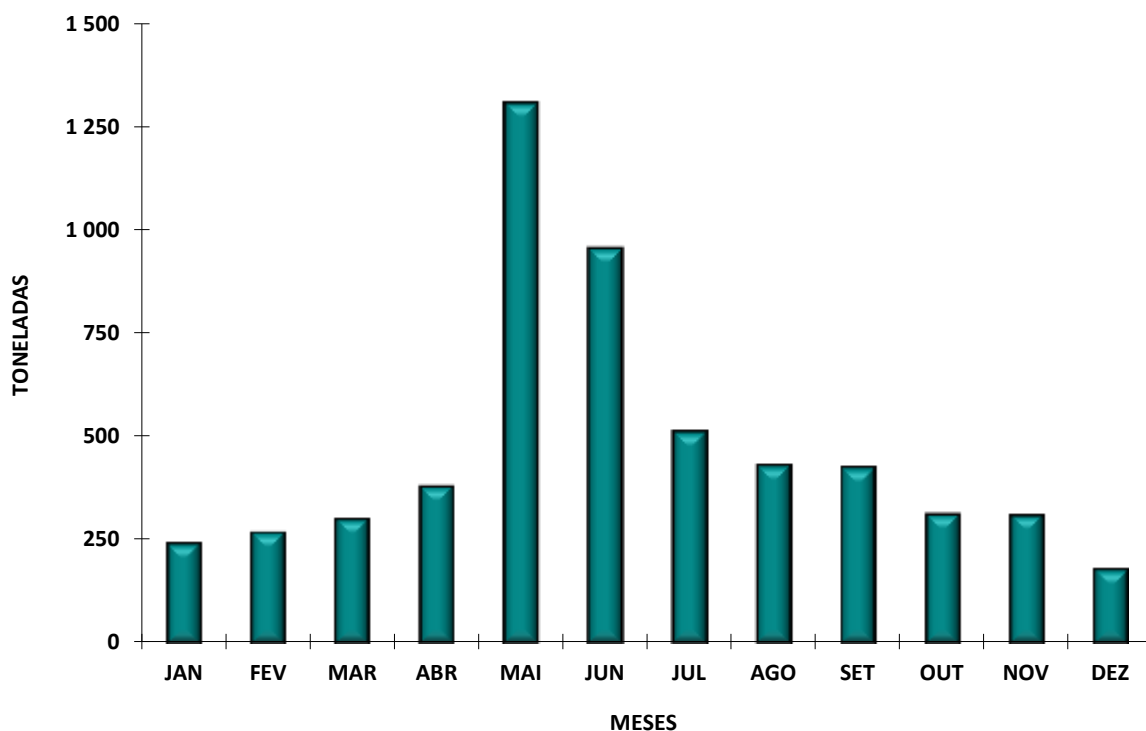
ESPÉCIE e GRUPO de ESPÉCIES	QUANTIDADE (ton)	VALOR MÉDIO (euro/kg)
RUIVO	0,0	0,00
SALMONETES	0,1	5,34
SARDA	0,0	0,00
SARDINHA	13,5	0,29
SARGO SAFIA	0,1	4,28
SARGOS	0,2	4,53
SOLHAS	0,0	0,00
TAMBORIL	0,0	0,00
TUBARÕES E RAIAS DIVERSOS	0,4	2,58
VERDINHO	0,0	0,00
XAPUTA	1,1	2,95
DIVERSOS	20,0	3,75
<b>Moluscos</b>	<b>152,2</b>	<b>4,59</b>
AMÊIJOAS	0,0	0,00
BERBIGÃO	0,0	0,00
BÚZIOS	0,0	0,00
CHOCO	0,0	0,00
LONGUEIRÕES	0,0	0,00
LULAS	1,5	3,11
POLVOS	0,2	8,39
POTAS	0,4	4,28
DIVERSOS	150,0	4,60
<b>Crustáceos</b>	<b>0,0</b>	<b>4,09</b>
CAMARÕES	0,0	0,00
GAMBA	0,0	0,00
LAGOSTAS	0,0	0,00
LAGOSTIM	0,0	0,00
LAVAGANTE	0,0	0,00
SANTOLA	0,0	0,00
DIVERSOS	0,0	4,09
<b>Outros produtos</b>	<b>0,0</b>	<b>0,00</b>
FÍGADOS	0,0	0,00
MINHOCAS/MINHOÇÃO	0,0	0,00
OURIÇO DO MAR	0,0	0,00
OVAS	0,0	0,00
<b>TOTAL</b>	<b>5 640,8</b>	<b>2,77</b>

**ESTIMATIVA DE DESEMBARQUE - 2015**  
**TOTAL ANUAL POR MÊS**

= REGIÃO AUTONOMA DA MADEIRA =

MÊS	QUANTIDADE (ton)	VALOR MÉDIO (euro/kg)
JANEIRO	242,7	2,96
FEVEREIRO	268,8	3,08
MARÇO	302,5	2,71
ABRIL	380,6	2,98
MAIO	1 311,5	2,41
JUNHO	958,1	2,49
JULHO	512,7	3,04
AGOSTO	431,7	2,95
SETEMBRO	426,0	2,81
OUTUBRO	314,3	3,07
NOVEMBRO	312,0	3,05
DEZEMBRO	180,0	3,59
<b>TOTAL</b>	<b>5 640,8</b>	<b>2,77</b>

**TOTAL ANUAL POR MESES - MADEIRA**  
**ESTIMATIVA DE DESEMBARQUE - 2015**





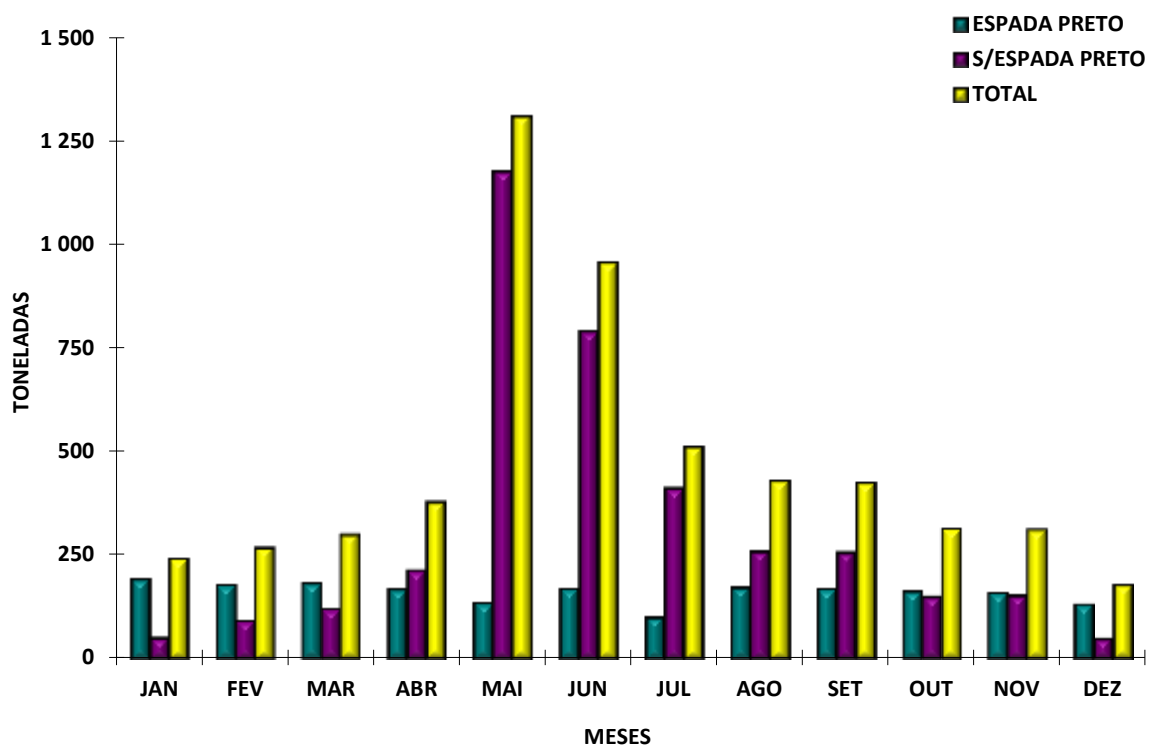
**ESTIMATIVA DE DESEMBARQUE - 2015**  
**TOTAL ANUAL POR MÊS**

= REGIÃO AUTONOMA DA MADEIRA =

Unidade: Tonelada

MÊS	QUANTIDADE	
	ESPADA PRETO	S/ESPADA PRETO
JANEIRO	190,7	52,0
FEVEREIRO	176,1	92,7
MARÇO	181,4	121,0
ABRIL	166,1	214,4
MAIO	133,0	1 178,5
JUNHO	167,1	790,9
JULHO	99,7	413,0
AGOSTO	170,5	261,2
SETEMBRO	167,1	258,9
OUTUBRO	162,2	152,1
NOVEMBRO	157,8	154,2
DEZEMBRO	129,8	50,1
<b>TOTAL</b>	<b>1 901,5</b>	<b>3 739,0</b>

**TOTAL ANUAL POR MÊS - MADEIRA**  
**ESTIMATIVA DE DESEMBARQUE - 2015**



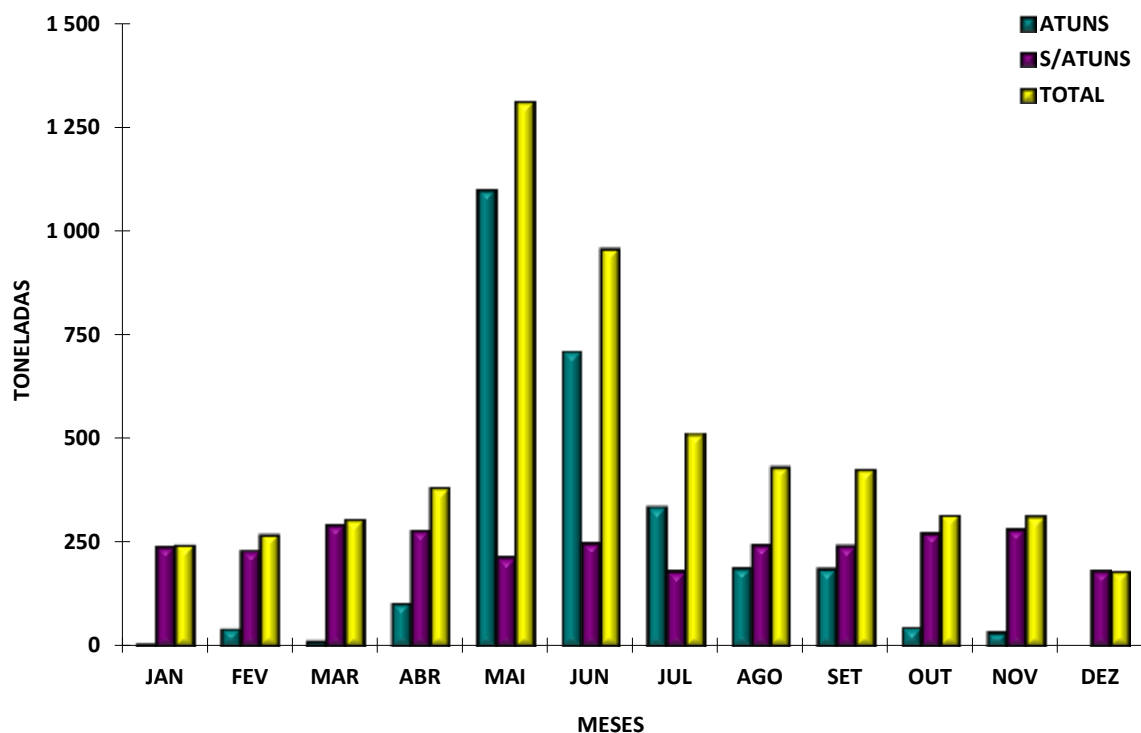
**ESTIMATIVA DE DESEMBARQUE - 2015**  
**TOTAL ANUAL POR MÊS**

= REGIÃO AUTONOMA DA MADEIRA =

Unidade: Tonelada

MÊS	QUANTIDADE	
	ATUNS	S/ATUNS
JANEIRO	4,6	238,1
FEVEREIRO	40,8	228,0
MARÇO	12,1	290,4
ABRIL	103,2	277,4
MAIO	1 099,8	211,7
JUNHO	710,7	247,3
JULHO	334,8	177,9
AGOSTO	188,3	243,4
SETEMBRO	186,3	239,7
OUTUBRO	43,7	270,6
NOVEMBRO	32,3	279,7
DEZEMBRO	1,0	179,0
<b>TOTAL</b>	<b>2 757,6</b>	<b>2 883,2</b>

**TOTAL POR MÊS - MADEIRA**  
**ESTIMATIVA DE DESEMBARQUE - 2015**



## ESTIMATIVA DE DESEMBARQUE - 2015

ESPÉCIES NOTÁVEIS

**TOTAIS**

= CONTINENTE =

QUANTIDADES	
ESPÉCIES	%
CAVALA	36,00
CARAPAU	15,71
SARDINHA	10,78
POLVOS	6,04
BERBIGÃO	3,91
<b>SOMA</b>	<b>72,44</b>
OUTRAS	27,56

VALORES	
ESPÉCIES	%
POLVOS	16,48
SARDINHA	13,81
CARAPAU	9,26
CAVALA	5,59
PEIXE-ESPADA PRETO	3,39
<b>SOMA</b>	<b>48,53</b>
OUTRAS	51,47

## ESTIMATIVA DE DESEMBARQUE - 2015

ESPÉCIES NOTÁVEIS

**REGIÃO NORTE**

= CONTINENTE =

QUANTIDADES	
ESPÉCIES	%
SARDINHA	23,39
CARAPAU	16,98
CAVALA	15,88
BIQUEIRÃO	9,63
POLVOS	7,66
<b>SOMA</b>	<b>73,54</b>
OUTRAS	26,46

VALORES	
ESPÉCIES	%
SARDINHA	23,73
POLVOS	16,24
BIQUEIRÃO	11,12
CARAPAU	9,14
FANECA	4,48
<b>SOMA</b>	<b>64,71</b>
OUTRAS	35,29

## ESTIMATIVA DE DESEMBARQUE - 2015

ESPÉCIES NOTÁVEIS

REGIÃO CENTRO

= CONTINENTE =

QUANTIDADES	
ESPÉCIES	%
CARAPAU	27,25
CAVALA	17,87
BERBIGÃO	12,20
SARDINHA	9,76
POLVOS	4,41
<b>SOMA</b>	<b>71,49</b>
OUTRAS	28,51

VALORES	
ESPÉCIES	%
CARAPAU	15,92
SARDINHA	11,11
POLVOS	9,85
BERBIGÃO	6,16
ESPADARTE	4,52
<b>SOMA</b>	<b>47,56</b>
OUTRAS	52,44

## ESTIMATIVA DE DESEMBARQUE - 2015

ESPÉCIES NOTÁVEIS

REGIÃO ÁREA METROPOLITANA DE LISBOA

= CONTINENTE =

QUANTIDADES	
ESPÉCIES	%
CAVALA	56,91
CARAPAU	9,19
PEIXE-ESPADA PRETO	7,62
POLVOS	4,32
SARDINHA	3,83
<b>SOMA</b>	<b>81,87</b>
OUTRAS	18,13

VALORES	
ESPÉCIES	%
POLVOS	17,04
PEIXE-ESPADA PRETO	16,99
CAVALA	10,04
CARAPAU	5,29
SARDINHA	5,18
<b>SOMA</b>	<b>54,54</b>
OUTRAS	45,46

## ESTIMATIVA DE DESEMBARQUE - 2015

ESPÉCIES NOTÁVEIS

REGIÃO ALENTEJO

= CONTINENTE =

QUANTIDADES	
ESPÉCIES	%
CAVALA	46,57
SARDINHA	21,25
CARAPAU	6,42
VERDINHO	5,97
CARAPAU NEGRÃO E SIMILARES	3,99
<b>SOMA</b>	<b>84,20</b>
OUTRAS	15,80

VALORES	
ESPÉCIES	%
SARDINHA	41,98
CAVALA	11,68
POLVOS	10,77
BESUGO	3,87
CARAPAU	3,34
<b>SOMA</b>	<b>71,64</b>
OUTRAS	28,36

## ESTIMATIVA DE DESEMBARQUE - 2015

ESPÉCIES NOTÁVEIS

REGIÃO ALGARVE

= CONTINENTE =

QUANTIDADES	
ESPÉCIES	%
CAVALA	48,11
POLVOS	10,78
CARAPAU	9,14
SARDINHA	7,27
AMÊIJOAS	2,35
<b>SOMA</b>	<b>77,65</b>
OUTRAS	22,35

VALORES	
ESPÉCIES	%
POLVOS	26,49
SARDINHA	10,28
GAMBA	7,53
CARAPAU	5,33
CAVALA	5,04
<b>SOMA</b>	<b>54,67</b>
OUTRAS	45,33

## ESTIMATIVA DE DESEMBARQUE - 2015

ESPÉCIES NOTÁVEIS

ÁGUAS NACIONAIS

= CONTINENTE =

QUANTIDADES	
ESPÉCIES	%
CAVALA	32,99
CARAPAU	14,18
SARDINHA	9,76
POLVO VULGAR	5,31
BERBIGÃO VULGAR	3,52
<b>SOMA</b>	<b>65,76</b>
OUTRAS	34,24

VALORES	
ESPÉCIES	%
POLVO VULGAR	13,59
SARDINHA	11,54
CARAPAU	7,73
PEIXE-ESPADA PRETO	5,59
CAVALA	4,89
<b>SOMA</b>	<b>43,34</b>
OUTRAS	56,66

## ESTIMATIVA DE DESEMBARQUE - 2015

ESPÉCIES NOTÁVEIS

PESCA POR ARRASTO

= CONTINENTE =

QUANTIDADES	
ESPÉCIES	%
CARAPAU	56,90
VERDINHO	8,26
CARAPAU NEGRÃO	5,37
PESCADA BRANCA	4,50
SARDA	3,96
<b>SOMA</b>	<b>78,99</b>
OUTRAS	21,01

VALORES	
ESPÉCIES	%
CARAPAU	33,31
GAMBA BRANCA	11,83
LAGOSTIM	7,55
PESCADA BRANCA	6,60
LULAS	4,08
<b>SOMA</b>	<b>63,37</b>
OUTRAS	36,63

## ESTIMATIVA DE DESEMBARQUE - 2015

ESPÉCIES NOTÁVEIS  
PESCA POLIVALENTE

= CONTINENTE =

QUANTIDADES	
ESPÉCIES	%
POLVO VULGAR	12,73
CAVALA	12,23
BERBIGÃO VULGAR	8,64
PEIXE-ESPADA PRETO	7,73
ATUM PATUDO	5,26
<b>SOMA</b>	<b>46,59</b>
OUTRAS	53,41

VALORES	
ESPÉCIES	%
POLVO VULGAR	20,06
PEIXE-ESPADA PRETO	8,45
ATUM PATUDO	4,57
GORAZ	4,12
CHOCO VULGAR	3,13
<b>SOMA</b>	<b>40,33</b>
OUTRAS	59,67

## ESTIMATIVA DE DESEMBARQUE - 2015

ESPÉCIES NOTÁVEIS  
PESCA POR CERCO

= CONTINENTE =

QUANTIDADES	
ESPÉCIES	%
CAVALA	58,84
SARDINHA	19,65
CARAPAU	11,79
BIQUEIRÃO	3,58
CARAPAU NEGRÃO	2,09
<b>SOMA</b>	<b>95,95</b>
OUTRAS	4,05

VALORES	
ESPÉCIES	%
SARDINHA	52,89
CAVALA	19,29
CARAPAU	11,36
BIQUEIRÃO	8,59
BESUGO	2,28
<b>SOMA</b>	<b>94,41</b>
OUTRAS	5,59

**ESTIMATIVA DE CAPTURA POR ÁREA DE PESCA (Divisão FAO) - 2015**  
**PESO À SAÍDA DE ÁGUA**

Unidade: Tonelada

ÁREA/DIVISÃO ESTATÍSTICA	JAN	FEV	MAR	ABR	MAI	JUN	JUL	AGO	SET	OUT	NOV	DEZ	TOTAL
<b>21 - ATLÂNTICO NOROESTE (NAFO) (o)</b>	<b>0,8</b>	<b>1 307,2</b>	<b>2 637,1</b>	<b>1 033,9</b>	<b>910,4</b>	<b>613,9</b>	<b>4 095,4</b>	<b>2 228,1</b>	<b>975,0</b>	<b>927,3</b>	<b>2 052,2</b>	<b>818,1</b>	<b>17 599,4</b>
3L	-	90,4	202,1	238,1	136,3	-	818,3	291,0	208,9	157,8	815,4	141,5	3 099,9
3M	0,8	1 024,7	1 903,5	482,5	660,4	-	2 029,1	721,6	410,5	392,8	900,9	516,2	9 043,0
3N	-	1,6	156,3	200,1	6,5	0,7	141,1	56,0	29,5	67,4	63,9	34,1	757,1
3O	-	190,5	375,2	113,3	107,3	613,2	1 107,0	1 159,4	326,0	309,4	272,1	126,2	4 699,4
<b>27 - ATLÂNTICO NORDESTE (ICES)</b>	<b>7 025,5</b>	<b>6 421,9</b>	<b>15 790,8</b>	<b>12 904,0</b>	<b>10 820,2</b>	<b>14 505,9</b>	<b>17 938,8</b>	<b>15 367,5</b>	<b>17 256,1</b>	<b>15 897,4</b>	<b>13 990,1</b>	<b>6 508,2</b>	<b>154 426,4</b>
Ila - Noruega	-	-	939,2	-	-	-	-	-	-	677,8	-	-	1 616,9
Iib - Svalbard	-	-	-	-	-	-	-	-	-	-	-	-	-
VIII - Norte de Espanha	409,3	906,4	5 887,7	703,9	227,2	168,5	142,0	202,2	218,3	447,6	554,5	394,7	10 262,2
IXa - Portugal Continental	5 980,6	4 595,8	8 026,2	11 552,9	9 682,8	12 776,0	15 832,0	14 045,8	15 923,7	14 198,3	12 620,8	5 382,9	130 617,9
Xa - Açores	616,5	866,2	913,8	612,5	869,2	1 536,2	1 947,4	1 033,3	961,4	489,5	640,2	582,2	11 068,4
Outras	19,2	53,5	24,0	34,7	40,9	25,1	17,5	86,2	152,6	84,3	174,6	148,4	861,0
<b>34 - ATLÂNTICO CENTRO ESTE (CECAF)</b>	<b>608,5</b>	<b>728,5</b>	<b>728,5</b>	<b>1 016,0</b>	<b>2 773,5</b>	<b>2 091,3</b>	<b>1 093,7</b>	<b>1 060,0</b>	<b>1 029,2</b>	<b>948,0</b>	<b>719,4</b>	<b>651,4</b>	<b>13 447,8</b>
34.1.1 Divisão Costeira de Marrocos	-	13,9	3,5	0,3	1,8	8,5	11,0	2,9	2,4	130,1	7,3	-	181,7
34.1.2 Madeira	482,0	538,2	604,9	775,2	2 620,8	1 915,7	1 028,6	857,8	858,5	622,5	657,5	372,7	11 334,5
34.1.3 Divisão Costeira do Sara	-	-	0,6	19,8	53,8	53,4	44,3	79,6	79,2	57,3	54,6	46,7	489,4
34.2.0 Divisão Oceânica Norte	13,3	29,5	27,1	59,8	97,1	21,0	9,7	-	43,9	1,5	-	99,7	402,6
34.3.2 Divisão Insular de Cabo-Verde	-	14,9	-	-	-	-	-	44,4	-	46,0	-	131,2	236,5
34.3.3 Divisão Sherbro	76,1	80,9	-	125,4	-	-	-	-	-	-	-	-	282,3
34.3.4 Divisão Oeste do Golfo da Guiné	-	-	-	-	-	-	-	-	-	4,9	-	-	4,9
34.4.1 Divisão Sudoeste do Golfo da Guiné	-	-	-	-	-	-	-	-	-	9,7	-	-	9,7
34.4.2 Divisão Oceânica Sudoeste	37,1	51,2	92,3	35,5	-	92,6	-	75,3	45,1	75,9	-	1,2	506,2
<b>37 - MEDITERRÂNEO E MAR NEGRO</b>	<b>5,9</b>	<b>15,3</b>	<b>3,8</b>	<b>4,7</b>	<b>-</b>	<b>18,1</b>	<b>3,2</b>	<b>12,1</b>	<b>-</b>	<b>9,3</b>	<b>12,3</b>	<b>12,9</b>	<b>97,6</b>
<b>41 - ATLÂNTICO SUDESTE</b>	<b>-</b>	<b>640,8</b>	<b>37,6</b>	<b>258,8</b>	<b>-</b>	<b>280,6</b>	<b>218,1</b>	<b>375,1</b>	<b>-</b>	<b>604,2</b>	<b>-</b>	<b>24,7</b>	<b>2 439,9</b>
41.1.4 Divisão Oceânica Norte	-	-	36,3	9,6	-	39,9	-	-	-	-	-	24,7	110,6
41.2.3 Divisão Oceânica Central	-	26,4	-	38,0	-	27,5	-	-	-	-	-	-	91,9
41.2.4 Divisão Oceânica Central	-	-	-	15,8	-	137,5	207,7	65,5	-	417,7	-	-	844,2
41.3.1 Norte da Patagónia	-	590,0	-	72,8	-	31,9	-	50,9	-	34,7	-	-	780,4
41.3.3 Divisão Oceânica Sul	-	24,4	-	122,5	-	42,8	-	258,7	-	141,6	-	-	590,0
Outras	-	-	1,3	-	-	1,1	10,4	-	-	10,2	-	-	22,9
<b>47 - ATLÂNTICO SUDESTE</b>	<b>-</b>	<b>-</b>	<b>408,6</b>	<b>77,7</b>	<b>101,7</b>	<b>-</b>	<b>236,9</b>	<b>225,8</b>	<b>286,8</b>	<b>47,6</b>	<b>177,3</b>	<b>182,3</b>	<b>1 744,7</b>
47.1.4 Divisão Cabo Cross	-	-	-	62,2	96,6	-	-	-	-	-	-	-	158,9
47.1.5 Divisão Rio Orange	-	-	-	15,5	-	-	-	-	-	-	-	-	15,5
47.A.0 Divisão SEAFO A.0	-	-	-	-	-	-	182,1	58,5	-	31,0	-	-	271,6
47.A.1 Divisão SEAFO A.1	-	-	-	-	-	-	37,0	18,7	-	16,7	-	-	72,3
47.B.0 Divisão SEAFO B.0	-	-	278,2	-	2,8	-	-	-	-	-	69,0	60,7	410,7
47.B.1 Divisão SEAFO B.1	-	-	95,0	-	2,3	-	17,8	91,6	-	-	105,6	98,1	410,4
47.C.0 Divisão SEAFO C.0	-	-	35,4	-	-	-	-	-	286,8	-	2,7	23,5	348,4
47.C.1 Divisão SEAFO C.1	-	-	-	-	-	-	-	57,0	-	-	-	-	57,0
<b>51 - ÍNDICO OESTE</b>	<b>103,7</b>	<b>230,0</b>	<b>107,4</b>	<b>363,8</b>	<b>100,8</b>	<b>345,8</b>	<b>164,9</b>	<b>59,8</b>	<b>94,0</b>	<b>203,2</b>	<b>-</b>	<b>195,0</b>	<b>1 968,5</b>
<b>57 - ÍNDICO ESTE</b>	<b>227,3</b>	<b>15,6</b>	<b>-</b>	<b>111,0</b>	<b>358,6</b>	<b>24,9</b>	<b>-</b>	<b>217,2</b>	<b>223,6</b>	<b>-</b>	<b>-</b>	<b>-</b>	<b>1 178,2</b>
<b>77 - PACÍFICO CENTRO ESTE</b>	<b>-</b>	<b>-</b>	<b>-</b>	<b>-</b>	<b>-</b>	<b>-</b>	<b>-</b>	<b>-</b>	<b>-</b>	<b>-</b>	<b>-</b>	<b>20,5</b>	<b>20,5</b>
<b>81 - PACÍFICO SUDESTE</b>	<b>-</b>	<b>-</b>	<b>-</b>	<b>-</b>	<b>193,6</b>	<b>-</b>	<b>-</b>	<b>165,1</b>	<b>106,4</b>	<b>-</b>	<b>-</b>	<b>-</b>	<b>465,1</b>
<b>87 - PACÍFICO SUDESTE</b>	<b>-</b>	<b>-</b>	<b>-</b>	<b>-</b>	<b>-</b>	<b>-</b>	<b>272,6</b>	<b>106,2</b>	<b>-</b>	<b>237,2</b>	<b>-</b>	<b>159,3</b>	<b>775,2</b>
<b>TOTAL GERAL</b>	<b>7 971,8</b>	<b>9 359,3</b>	<b>19 713,8</b>	<b>15 770,1</b>	<b>15 258,9</b>	<b>17 880,5</b>	<b>24 023,7</b>	<b>19 816,9</b>	<b>19 970,9</b>	<b>18 874,1</b>	<b>16 951,3</b>	<b>8 572,2</b>	<b>194 163,5</b>

Nota - Inclui as quantidades retiradas, rejeitadas e os desembarques efectuados em portos não nacionais.

\* Inclui todas as capturas efectuadas na área 21.



**PRODUÇÃO - PESCA DO LARGO - 2015**  
**CAPTURAS NA NAFO POR MÊS, DIVISÃO ESTATÍSTICA E ESPÉCIE**  
(Peso à Saída de Água)

= CONTINENTE =

Unidade: Tonelada

DIVISÃO/ESPÉCIE	PESO A SAÍDA DE ÁGUA												
	JAN	FEV	MAR	ABR	MAI	JUN	JUL	AGO	SET	OUT	NOV	DEZ	TOTAL
<b>DIVISÃO 3L</b>	-	<b>90,4</b>	<b>202,1</b>	<b>238,1</b>	<b>136,3</b>	-	<b>818,3</b>	<b>291,0</b>	<b>208,9</b>	<b>157,8</b>	<b>815,4</b>	<b>141,5</b>	<b>3 099,9</b>
Alabote da Gronelândia	-	38,5	133,0	202,2	85,0	-	253,7	8,9	59,7	31,4	227,1	20,8	1 060,2
Alabote do Atlântico	-	0,6	0,5	-	1,3	-	28,4	14,0	3,0	1,1	13,0	0,2	62,1
Bacalhau-do-Atlântico	-	15,6	2,3	3,7	4,2	-	20,0	11,0	1,6	2,7	33,7	-	94,7
Cantarihos do Norte nep	-	32,7	64,9	18,0	44,2	-	491,7	244,1	141,2	117,5	505,3	120,2	1 779,7
Granadeiro	-	0,0	-	-	0,2	-	-	-	-	-	-	-	0,2
Peixe prata	-	-	0,4	10,6	-	-	3,2	-	0,4	0,3	17,7	0,2	32,8
Raias nep	-	0,8	0,5	3,6	-	-	8,8	0,8	-	4,2	6,1	-	24,7
Solha americana	-	1,7	0,5	0,1	0,1	-	12,5	11,3	2,5	0,7	12,4	-	41,6
Solhão	-	0,4	0,0	-	1,3	-	0,1	1,0	0,6	0,0	0,2	-	3,6
Outras espécies	-	0,1	-	-	-	-	-	-	-	-	-	-	0,1
<b>DIVISÃO 3M</b>	<b>0,8</b>	<b>1 024,7</b>	<b>1 903,5</b>	<b>482,5</b>	<b>660,4</b>	-	<b>2 029,1</b>	<b>721,6</b>	<b>410,5</b>	<b>392,8</b>	<b>900,9</b>	<b>516,2</b>	<b>9 043,0</b>
Alabote da Gronelândia	-	20,9	21,6	106,3	52,3	-	143,5	12,3	36,7	26,5	63,5	80,7	564,3
Alabote do Atlântico	-	2,4	0,7	16,4	0,8	-	40,5	3,0	2,0	1,6	5,0	1,5	74,0
Arinca	-	0,7	-	-	-	-	-	0,7	-	4,9	10,9	-	17,2
Bacalhau-do-Atlântico	-	557,9	1 169,9	10,4	564,3	-	1 138,7	197,4	213,4	241,3	712,0	426,7	5 232,1
Cantarihos do Norte nep	-	420,1	675,0	307,7	38,4	-	679,7	487,5	122,7	107,3	66,5	-	2 904,9
Raias nep	-	2,8	1,2	5,4	-	-	7,8	0,6	-	0,1	2,0	-	19,9
Solha americana	-	14,3	20,0	13,6	0,3	-	12,8	18,2	7,8	5,9	26,3	6,7	126,0
Solhão	-	0,5	11,6	14,3	3,8	-	5,1	1,9	1,7	1,9	10,6	-	51,4
Tintureira	0,7	-	-	-	-	-	-	-	21,9	-	-	-	22,6
Outras espécies	0,1	5,2	3,5	8,3	0,5	-	1,0	-	4,3	3,1	4,0	0,6	30,6
<b>DIVISÃO 3N</b>	-	<b>1,6</b>	<b>156,3</b>	<b>200,1</b>	<b>6,5</b>	<b>0,7</b>	<b>141,1</b>	<b>56,0</b>	<b>29,5</b>	<b>67,4</b>	<b>63,9</b>	<b>34,1</b>	<b>757,1</b>
Alabote da Gronelândia	-	0,1	1,9	96,8	-	-	2,0	-	-	1,0	32,9	6,3	140,9
Alabote do Atlântico	-	0,2	1,9	29,4	0,2	0,1	3,7	0,4	0,6	0,6	1,1	0,2	38,5
Bacalhau-do-Atlântico	-	0,1	6,3	5,6	0,7	0,0	3,9	0,5	0,3	0,9	1,6	-	19,9
Cantarihos do Norte nep	-	0,6	4,2	57,6	5,5	0,5	104,1	28,3	17,6	56,4	22,1	7,3	304,1
Peixe prata	-	-	-	1,5	-	-	0,1	-	-	0,2	-	0,0	1,8
Raias nep	-	0,5	114,5	2,2	-	-	18,3	4,7	10,2	7,6	3,4	19,5	180,8
Solha americana	-	0,0	18,6	7,0	0,0	0,0	5,4	0,6	0,5	0,6	1,8	0,8	35,4
Solha do Mar do Norte	-	-	7,0	-	-	-	1,8	0,4	0,3	-	0,8	-	10,2
Tintureira	-	-	-	-	-	-	-	19,6	-	-	-	-	19,6
Outras espécies	-	0,1	1,8	-	0,1	-	1,9	1,6	0,2	0,0	-	-	5,7
<b>DIVISÃO 3O</b>	-	<b>190,5</b>	<b>375,2</b>	<b>113,3</b>	<b>107,3</b>	<b>613,2</b>	<b>1 107,0</b>	<b>1 159,4</b>	<b>326,0</b>	<b>309,4</b>	<b>272,1</b>	<b>126,2</b>	<b>4 699,4</b>
Abrótea-branca	-	0,7	11,4	-	1,8	15,9	0,2	2,2	2,3	8,1	35,6	2,8	81,0
Alabote da Gronelândia	-	10,0	4,1	12,1	-	-	0,2	-	-	0,0	-	-	26,3
Alabote do Atlântico	-	1,8	6,6	9,7	1,9	5,9	17,3	15,4	4,6	2,4	5,4	2,4	73,4
Bacalhau-do-Atlântico	-	22,1	14,4	3,7	8,3	20,4	19,4	21,4	3,1	1,4	12,1	-	126,3
Cantarihos do Norte nep	-	111,9	259,8	78,5	94,4	455,2	1 035,3	813,5	301,6	283,3	209,0	120,6	3 763,1
Pescada prateada	-	29,6	39,5	-	-	61,6	3,6	254,9	-	3,3	0,9	0,4	393,9
Raias nep	-	1,7	7,8	2,1	-	16,5	6,9	1,3	7,5	5,4	0,0	-	49,2
Solha americana	-	4,4	12,3	4,4	0,2	25,8	15,6	32,3	5,7	5,0	8,3	-	113,9
Solha do Mar do Norte	-	-	4,0	-	-	-	6,2	15,3	-	-	0,6	-	26,0
Outras espécies	-	8,3	15,3	2,8	0,6	11,9	2,4	3,2	1,0	0,5	0,2	-	46,2
<b>TOTAL GERAL</b>	<b>0,8</b>	<b>1 307,2</b>	<b>2 637,1</b>	<b>1 033,9</b>	<b>910,4</b>	<b>613,9</b>	<b>4 095,4</b>	<b>2 228,1</b>	<b>975,0</b>	<b>927,3</b>	<b>2 052,2</b>	<b>818,1</b>	<b>17 599,4</b>
Abrótea-branca	-	1,2	11,4	-	1,9	15,9	0,2	2,2	2,5	8,1	35,6	2,8	81,7
Alabote da Gronelândia	-	69,5	160,5	417,3	137,3	-	399,3	21,2	96,4	59,0	323,5	107,8	1 791,8
Alabote do Atlântico	-	5,1	9,7	55,5	4,3	6,0	89,9	32,7	10,2	5,7	24,5	4,4	248,1
Arinca	-	1,8	4,4	1,4	0,3	6,7	1,7	1,9	0,0	5,2	10,9	-	34,3
Atum patudo	-	-	-	-	-	-	-	0,4	0,7	-	-	-	1,0
Atum voador	-	-	-	-	-	-	-	0,3	-	-	-	-	0,3
Bacalhau-do-Atlântico	-	595,6	1 193,0	23,4	577,5	20,4	1 182,0	230,3	218,3	246,3	759,4	426,7	5 473,1
Cantarihos do Norte nep	-	565,2	1 004,0	461,7	182,5	455,7	2 310,8	1 573,3	583,1	564,6	802,8	248,1	8 751,9
Escamudo	-	-	0,3	-	-	-	-	-	-	-	-	-	0,3
Escolar-preto	0,0	-	-	-	-	-	-	-	0,0	-	-	-	0,0
Espadarte	0,1	-	-	-	-	-	-	0,5	1,1	-	-	-	1,7
Granadeiro	-	0,7	-	-	0,8	-	-	0,2	-	-	-	-	1,7
Peixe prata	-	-	0,7	20,4	-	-	4,2	-	0,5	0,6	21,8	0,8	49,0
Peixes lobo nep	-	-	-	-	-	-	0,2	-	-	2,9	-	0,0	3,1
Pescada prateada	-	33,5	39,5	-	-	61,6	4,8	254,9	-	3,3	0,9	0,4	398,9
Raias nep	-	5,7	124,0	13,3	-	16,5	41,7	7,3	17,7	17,3	11,6	19,5	274,7
Solha americana	-	20,6	51,4	25,2	0,7	25,8	46,2	62,4	16,5	12,2	48,7	7,5	317,0
Solha do Mar do Norte	-	-	13,4	-	-	-	8,0	15,7	0,3	-	1,4	-	38,7
Solhão	-	7,2	21,4	14,3	5,1	-	5,2	3,2	2,4	2,1	10,8	-	71,7
Tamboril americano	-	1,1	3,5	1,5	0,1	5,2	1,4	1,5	1,1	0,1	0,2	-	15,6
Tintureira	0,7	-	-	-	-	-	-	19,6	21,9	-	-	-	42,2
Tubarão anequim	-	-	-	-	-	-	-	0,4	2,4	-	-	-	2,8

**ESTIMATIVA DE CAPTURAS POR MÊS E PRINCIPAIS ESPÉCIES  
OUTROS PESQUEIROS EXTERNOS  
2015**

Unidade: Tonelada

ÁREA / DIVISÃO ESTATÍSTICA	JAN	FEV	MAR	ABR	MAI	JUN	JUL	AGO	SET	OUT	NOV	DEZ	TOTAL
<b>27 - ATLÂNTICO NORDESTE (CIEM) (1)</b>	<b>428,4</b>	<b>959,9</b>	<b>6 850,8</b>	<b>738,6</b>	<b>268,2</b>	<b>193,6</b>	<b>159,4</b>	<b>288,4</b>	<b>371,0</b>	<b>1 209,6</b>	<b>729,1</b>	<b>543,1</b>	<b>12 740,1</b>
Sarda	81,9	217,9	5 692,9	564,6	4,6	3,6	4,0	0,2	4,0	2,4	2,4	-	6 578,7
Carapau	209,4	193,1	99,5	67,7	110,6	81,9	51,7	0,4	25,8	205,1	384,4	237,6	1 667,3
Verdinho	54,2	356,6	49,6	27,4	62,7	31,4	28,3	143,7	79,7	112,5	76,0	20,1	1 042,1
Bacalhau-do-Atlântico	-	-	906,9	-	-	-	-	-	-	-	-	-	906,9
Peixe vermelho da fundura	-	-	-	-	-	-	-	-	-	677,8	-	-	677,8
Outras espécies	82,8	192,3	101,9	78,9	90,1	76,8	75,5	144,1	261,5	211,8	266,3	285,3	1 867,3
<b>34 - ATLÂNTICO CENTRO-ESTE (CECAF) (2)</b>	<b>126,5</b>	<b>190,3</b>	<b>123,5</b>	<b>240,8</b>	<b>152,7</b>	<b>175,7</b>	<b>65,0</b>	<b>202,2</b>	<b>170,6</b>	<b>325,4</b>	<b>61,9</b>	<b>278,7</b>	<b>2 113,3</b>
Tintureira	92,8	131,8	72,0	177,5	88,1	75,9	3,2	77,3	63,8	209,7	-	216,5	1 208,7
Xaputa	-	-	-	15,9	52,4	52,1	35,7	79,6	77,8	57,3	54,6	38,9	464,4
Espadarte	6,2	30,1	4,8	3,6	4,7	14,6	3,5	7,6	8,3	5,4	-	7,6	96,6
Atum albacora	15,4	5,1	21,2	8,5	-	8,6	-	20,0	10,3	5,1	-	0,3	94,5
Tubarão anequim	1,8	3,3	1,8	9,6	2,7	3,0	1,0	1,7	1,1	42,8	-	4,3	73,2
Outras espécies	10,2	20,1	23,7	25,7	4,6	21,5	21,5	16,1	9,2	5,0	7,3	11,1	176,0
<b>37 - MEDITERRÂNEO</b>	<b>5,9</b>	<b>15,3</b>	<b>3,8</b>	<b>4,7</b>	<b>-</b>	<b>18,1</b>	<b>3,2</b>	<b>12,1</b>	<b>-</b>	<b>9,3</b>	<b>12,3</b>	<b>12,9</b>	<b>97,6</b>
Gamba da Madeira	5,9	15,3	3,8	4,7	-	18,1	3,2	12,1	-	9,3	12,3	12,9	97,6
<b>41 - ATLÂNTICO SUDOESTE</b>	<b>-</b>	<b>640,8</b>	<b>37,6</b>	<b>258,8</b>	<b>-</b>	<b>280,6</b>	<b>218,1</b>	<b>375,1</b>	<b>-</b>	<b>604,2</b>	<b>-</b>	<b>24,7</b>	<b>2 439,9</b>
Tintureira	-	612,7	14,4	235,6	-	235,6	199,8	356,4	-	536,1	-	18,1	2 208,8
Tubarão anequim	-	21,9	0,8	15,5	-	18,7	9,2	6,2	-	32,7	-	0,4	105,4
Espadarte	-	4,5	2,9	3,8	-	15,6	7,0	8,6	-	19,2	-	2,2	63,8
Atum albacora	-	0,2	10,6	2,0	-	4,7	0,2	-	-	0,7	-	2,1	20,6
Atum patudo	-	1,2	5,7	-	-	1,9	-	3,7	-	4,4	-	0,4	17,3
Outras espécies	-	0,2	3,2	1,9	-	4,0	1,9	0,2	-	11,1	-	1,5	24,1
<b>47 - ATLÂNTICO SUDESTE</b>	<b>-</b>	<b>-</b>	<b>408,6</b>	<b>77,7</b>	<b>101,7</b>	<b>-</b>	<b>236,9</b>	<b>225,8</b>	<b>286,8</b>	<b>47,6</b>	<b>177,3</b>	<b>182,3</b>	<b>1 744,7</b>
Tintureira	-	-	198,8	31,0	28,8	-	180,8	138,1	241,6	38,7	115,2	156,7	1 129,6
Espadarte	-	-	115,1	-	17,3	-	27,1	19,3	25,0	2,5	31,1	5,0	242,4
Tubarão anequim	-	-	22,2	45,4	51,7	-	10,4	23,7	4,0	5,1	6,2	17,3	185,9
Atum patudo	-	-	6,3	-	-	-	12,0	8,1	10,5	-	8,6	-	45,5
Dourado	-	-	28,9	-	-	-	0,0	9,5	-	-	1,0	-	39,4
Outras espécies	-	-	37,4	1,3	3,9	-	6,6	27,2	5,7	1,4	15,3	3,2	101,9
<b>51 - OCEANO ÍNDICO OESTE</b>	<b>103,7</b>	<b>230,0</b>	<b>107,4</b>	<b>363,8</b>	<b>100,8</b>	<b>345,8</b>	<b>164,9</b>	<b>59,8</b>	<b>94,0</b>	<b>203,2</b>	<b>-</b>	<b>195,0</b>	<b>1 968,5</b>
Tintureira	54,8	73,4	60,9	237,8	52,4	119,6	63,8	19,5	33,7	80,6	-	92,0	888,6
Espadarte	30,5	108,5	30,3	81,6	22,5	158,0	44,6	26,1	31,7	80,7	-	69,9	684,3
Tubarão anequim	5,7	29,1	5,3	30,7	9,8	21,5	11,4	9,5	9,0	15,8	-	11,9	159,7
Atum patudo	9,5	4,2	7,0	6,1	12,5	24,1	41,3	3,2	15,0	14,9	-	14,7	152,4
Escolar-preto	-	0,9	-	1,4	0,0	9,1	2,3	-	3,4	9,9	-	1,6	28,6
Outras espécies	3,3	13,9	3,9	6,3	3,6	13,4	1,5	1,5	1,2	1,4	-	4,9	54,9
<b>57 - OCEANO ÍNDICO ESTE</b>	<b>227,3</b>	<b>15,6</b>	<b>-</b>	<b>111,0</b>	<b>358,6</b>	<b>24,9</b>	<b>-</b>	<b>217,2</b>	<b>223,6</b>	<b>-</b>	<b>-</b>	<b>-</b>	<b>1 178,2</b>
Espadarte	155,7	9,0	-	35,4	147,1	9,5	-	98,1	121,3	-	-	-	576,0
Tintureira	35,5	2,9	-	52,4	139,8	11,2	-	43,1	51,6	-	-	-	336,6
Atum albacora	15,9	0,0	-	-	47,7	-	-	-	29,3	-	-	-	93,0
Tubarão anequim	11,1	3,2	-	13,4	7,3	1,7	-	30,9	7,4	-	-	-	74,9
Atum patudo	-	0,1	-	4,8	-	0,8	-	38,7	-	-	-	-	44,4
Outras espécies	9,2	0,3	-	5,1	16,7	1,7	-	6,4	14,0	-	-	-	53,3
<b>77 - PACÍFICO CENTRO ESTE</b>	<b>-</b>	<b>-</b>	<b>-</b>	<b>-</b>	<b>-</b>	<b>-</b>	<b>-</b>	<b>-</b>	<b>-</b>	<b>-</b>	<b>-</b>	<b>20,5</b>	<b>20,5</b>
Tintureira	-	-	-	-	-	-	-	-	-	-	-	15,2	15,2
Espadarte	-	-	-	-	-	-	-	-	-	-	-	2,3	2,3
Tubarão anequim	-	-	-	-	-	-	-	-	-	-	-	1,3	1,3
Atum patudo	-	-	-	-	-	-	-	-	-	-	-	0,8	0,8
Atum albacora	-	-	-	-	-	-	-	-	-	-	-	0,6	0,6
Outras espécies	-	-	-	-	-	-	-	-	-	-	-	0,2	0,2
<b>81 - PACÍFICO SUDOESTE</b>	<b>-</b>	<b>-</b>	<b>-</b>	<b>-</b>	<b>193,6</b>	<b>-</b>	<b>-</b>	<b>165,1</b>	<b>106,4</b>	<b>-</b>	<b>-</b>	<b>-</b>	<b>465,1</b>
Espadim negro	-	-	-	-	108,4	-	-	66,0	0,3	-	-	-	174,7
Tintureira	-	-	-	-	42,1	-	-	59,0	67,6	-	-	-	168,7
Tubarão anequim	-	-	-	-	18,0	-	-	30,0	12,1	-	-	-	60,1
Espadarte	-	-	-	-	13,4	-	-	5,2	23,7	-	-	-	42,4
Atum patudo	-	-	-	-	3,5	-	-	1,3	1,5	-	-	-	6,4
Outras espécies	-	-	-	-	8,1	-	-	3,6	1,2	-	-	-	12,9
<b>87 - PACÍFICO SUDESTE</b>	<b>-</b>	<b>-</b>	<b>-</b>	<b>-</b>	<b>-</b>	<b>-</b>	<b>272,6</b>	<b>106,2</b>	<b>-</b>	<b>237,2</b>	<b>-</b>	<b>159,3</b>	<b>775,2</b>
Espadarte	-	-	-	-	-	-	130,4	75,1	-	218,6	-	77,4	501,5
Tintureira	-	-	-	-	-	-	101,6	20,9	-	11,8	-	41,8	176,1
Tubarão anequim	-	-	-	-	-	-	35,6	7,2	-	0,8	-	24,9	68,5
Atum patudo	-	-	-	-	-	-	0,7	1,5	-	3,8	-	10,3	16,3
Escolar-preto	-	-	-	-	-	-	2,3	0,7	-	-	-	3,4	6,4
Outras espécies	-	-	-	-	-	-	1,8	0,8	-	2,2	-	1,5	6,4
<b>TOTAL GERAL</b>	<b>891,8</b>	<b>2 051,9</b>	<b>7 531,8</b>	<b>1 795,4</b>	<b>1 175,6</b>	<b>1 038,6</b>	<b>1 120,2</b>	<b>1 652,0</b>	<b>1 252,3</b>	<b>2 636,6</b>	<b>980,6</b>	<b>1 416,4</b>	<b>23 543,4</b>

(1) Não estão contempladas as Divisões estatísticas correspondentes à ZEE do Continente e ZEE da Região Autónoma dos Açores, Divisões IX e X da área de pesca 27.

(2) Não está contemplada a Divisão estatística correspondente à ZEE da Região Autónoma da Madeira, Divisão 34.1.2. da área de pesca 34.

## **IV - PRODUÇÃO SECUNDÁRIA**

**PRODUÇÃO DE CONGELADOS - 2015**  
**ESTIMATIVA DE DESEMBARQUE**  
(Peso à Descarga)

= CONTINENTE =

Unidade: Tonelada

ESPÉCIE	PORTOS NACIONAIS	PORTOS NÃO NACIONAIS	TOTAL
ABRÓTEAS	12,3	22,8	35,1
ATUM E SIMILARES	80,1	2 545,5	2 625,7
BACALHAU	2 188,0	2 331,1	4 519,0
CAÇÕES	0,0	0,0	0,0
CAMARÕES	0,3	0,0	0,3
CANTARILHOS	1 867,1	5 192,3	7 059,4
CARAPAU	2,2	0,0	2,2
CHERNE	0,2	0,0	0,2
CONGRO OU SAFIO	4,0	0,0	4,0
CRUSTÁCEOS DIVERSOS	0,0	97,6	97,6
DIVERSOS	799,1	5 568,6	6 367,7
GAMBAS	4,3	0,0	4,3
LAGOSTIM	0,7	0,0	0,7
OUTRAS PESCADAS	29,2	223,1	252,3
PESCADA BRANCA	0,0	0,2	0,2
RAIAS	53,0	35,6	88,6
SARDINHA	2,7	0,0	2,7
SOLHAS	69,7	203,9	273,6
TAMBORIL	1,6	4,4	6,0
XAPUTA	0,0	0,0	0,0
<b>TOTAL</b>	<b>5 114,4</b>	<b>16 225,1</b>	<b>21 339,5</b>

**Nota:** Neste quadro estão incluídas as quantidades de congelados transbordadas para outras embarcações ou contentores.

**PRODUÇÃO NACIONAL DE SAL MARINHO - 2015**  
**TOTAL ANUAL POR REGIÃO/SALGADO**

=CONTINENTE=

<b>SALGADO</b>	<b>Nº DE SALINAS EM ACTIVIDADE</b>	<b>ÁREA (ha)</b>	<b>QUANTIDADE (ton)</b>
<b>NORTE</b>	<b>0</b>	<b>0</b>	<b>0</b>
<b>CENTRO</b>	<b>25</b>	<b>94</b>	<b>3 617</b>
AVEIRO	9	47	2 033
FIGUEIRA DA FOZ	16	47	1 585
<b>LISBOA</b>	<b>2</b>	<b>31</b>	<b>124</b>
TEJO	1	18	123
SADO	1	13	1
<b>ALENTEJO</b>	<b>2</b>	<b>50</b>	<b>3 611</b>
TEJO	1	2	1 479
SADO	1	48	2 132
<b>ALGARVE</b>	<b>44</b>	<b>1 155</b>	<b>109 931</b>
ALGARVE	44	1 155	109 931
<b>TOTAL</b>	<b>73</b>	<b>1 330</b>	<b>117 282</b>

**V - COMÉRCIO EXTERNO**

**BALANÇA COMERCIAL DOS PRODUTOS DA PESCA  
2013 A 2015**

TIPO DE COMERCIALIZAÇÃO	ENTRADAS (*)						SAÍDAS (*)					
	2013 (def)		2014 (def)		2015 (prov)		2013 (def)		2014 (def)		2015 (prov)	
	QUANT. (tons)	VALOR (mil euros)	QUANT. (tons)	VALOR (mil euros)	QUANT. (tons)	VALOR (mil euros)	QUANT. (tons)	VALOR (mil euros)	QUANT. (tons)	VALOR (mil euros)	QUANT. (tons)	VALOR (mil euros)
<b>CAP. 03</b>	<b>413 953,4</b>	<b>1 270 406,4</b>	<b>421 009,8</b>	<b>1 396 451,4</b>	<b>425 689,9</b>	<b>1 593 442,9</b>	<b>192 781,3</b>	<b>584 727,9</b>	<b>205 587,9</b>	<b>675 257,1</b>	<b>212 225,5</b>	<b>782 414,5</b>
03.01 Peixe Vivo	626,1	14 044,8	553,5	10 288,0	525,3	9 379,3	791,0	4 582,3	694,9	2 673,1	669,3	2 493,4
03.02 Peixe Fresco e Refrigerado	67 859,1	235 995,9	73 525,7	261 600,9	73 870,2	298 359,7	44 043,7	110 397,7	40 402,7	117 425,8	42 973,9	130 326,3
03.03 Peixe Congelado	158 443,3	334 124,8	156 308,3	344 000,8	161 349,9	410 518,3	66 863,2	148 321,9	77 976,9	175 397,3	79 814,8	194 136,9
03.04 Filetes	30 058,9	88 683,5	30 220,3	99 794,5	29 870,8	112 178,0	18 143,8	69 248,4	16 876,3	72 358,0	18 776,1	81 110,0
03.05 Salgados	70 857,2	282 350,6	63 973,1	276 134,1	61 967,7	320 388,7	14 779,4	70 824,0	13 345,6	64 647,3	10 358,9	62 090,4
03.06 Crustáceos	27 239,4	156 742,4	33 100,6	219 007,1	32 782,5	221 743,7	9 860,2	56 203,8	11 105,7	77 601,1	13 075,4	112 276,8
03.07 Moluscos	58 833,0	158 303,1	63 298,6	185 366,4	65 303,3	220 594,3	38 280,9	125 076,2	45 139,3	164 930,1	46 486,1	198 676,6
03.08 Outros Invertebrados	36,3	161,4	29,7	259,7	20,0	280,9	19,1	73,5	46,6	224,4	70,9	1 304,0
15.04 Gorduras e Oleos de Peixe	687,7	2 321,5	1 041,2	5 808,5	599,3	5 590,2	1 380,0	4 330,4	3 628,7	6 779,7	2 450,2	7 810,6
16.04 Preparações e Conservas e Semi-Conservas de Peixe	36 522,0	143 223,0	41 081,7	141 279,6	36 022,8	119 423,9	49 178,0	206 602,6	50 126,5	193 341,7	46 298,4	185 502,3
16.04.13 Sardinha	2 027,3	6 797,9	900,0	3 063,4	590,8	2 223,5	17 890,5	84 419,3	11 907,2	58 959,1	11 306,9	55 686,8
16.04.14 Atuns	18 312,7	94 874,1	21 711,4	96 358,4	18 583,4	77 654,6	10 031,8	56 297,9	14 032,7	63 070,3	11 181,9	52 559,1
16.04.15 Sarda e Cavala	784,5	1 219,1	1 163,2	2 659,0	1 102,1	2 416,4	8 185,7	37 320,4	9 010,9	40 029,3	10 164,2	45 404,7
Outras	15 397,5	40 331,9	17 275,6	38 778,9	15 745,3	37 022,3	13 069,9	28 565,1	15 099,2	31 098,1	13 527,6	31 724,4
16.05 Preparações e Conservas de Crustáceos e Moluscos	2 760,6	12 734,4	4 421,6	16 542,7	10 013,5	25 625,8	3 462,8	11 937,6	4 223,6	14 386,9	5 670,5	18 564,2
19.02.20.10 Massas de Peixe	308,5	556,2	253,5	618,9	329,9	772,2	433,1	1 466,4	366,1	1 326,2	357,3	1 378,0
23.01.20 Farinhas de Peixe	5 758,9	5 581,2	4 147,3	4 512,1	2 442,2	3 025,4	4 537,1	4 048,6	5 278,3	4 429,6	5 743,4	5 769,1
<b>TOTAL</b>	<b>459 991,1</b>	<b>1 434 822,7</b>	<b>471 955,2</b>	<b>1 565 213,1</b>	<b>475 097,6</b>	<b>1 747 880,3</b>	<b>251 772,3</b>	<b>813 113,5</b>	<b>269 211,0</b>	<b>895 521,2</b>	<b>272 745,3</b>	<b>1 001 438,7</b>

(\*) O Total do Cap 03 - Peixes, Crustáceos e Moluscos não corresponde à soma dos Sub-totais por incorporação de um ajustamento.

Fonte: Instituto Nacional de Estatística

# **ANEXOS**



## NOMES DAS ESPÉCIES E DOS GRUPOS DE ESPÉCIES UTILIZADOS

NOME ESTATÍSTICO	DESIGNAÇÃO DESEJÁVEL	OUTRAS DESIGNAÇÕES
ENGUIAS	ENGUIA EUROPEIA	ENGUIA
LAMPREIA	LAMPREIA DO MAR	LAMPREIA
SÁVEL	SÁVEL	
SAVELHA	SAVELHA	
DIVERSOS (Peixes de águas doce e salobra)	ALOSA-AZUL ALOSA-CINZENTA ALOSAS BARBO-COMUM CARPA ESTURJÃO LÚCIO PARDELHAS PIMPÃO SALMÃO DO ATLÂNTICO SALMÃO-VERMELHO TENCA TRUTA ARCO-ÍRIS TRUTA COMUM TRUTA MARISCA	SARMÃO      SALMÃO SALMÃO-DO-PACIFICO TINCA TRUTA, TRUTA SALMONADA TRUTA FARIO (AQUICULTURA) TRUTA, TRUTA COMUM
ABRÓTEAS E SIMILARES	ABRÓTEA-BRANCA ABRÓTEA-DA-COSTA ABRÓTEA-DO-ALTO ABRÓTEAS ABRÓTEA-VERMELHA ARINCA BACALHAU-DA-GRONELÂNDIA BACALHAU-DO-ÁRCTICO BACALHAU-DO-ATLÂNTICO BACALHAU-POLAR BOLOTA DONZELA-AZUL DONZELA-DA-PEDRA ESCAMUDO FALSA-ABRÓTEA FANCA DA NORUEGA MARUCA TOMECODE	ABRÓTEA ABRÓTEA ABRÓTEA, JULIANA (RAA)  ABRÓTEA ALECRIM   BACALHAU  ZARBO LINGUE, LINGUE-AZUL, MARUCA-AZUL LINGUE, LINGUE-DA-PEDRA, PESCADA-DOS-AÇORES ESCAMUDO NEGRO  LINGUE, DONZELA
AREIRO	AREIRO AREIRO QUATRO MANCHAS CARTA-DO-MEDITERRÂNEO CARTAS NEP	CARTA AREIRO, CARTA
ATUNS E SIMILARES	ATUM ALBACORA ATUM DO SUL ATUM PATUDO ATUM RABILHO ATUM VOADOR ATUM-BARBATANA-NEGRA ATUM-RABILHO-DO-PACÍFICO	ATUM, GALHA A RÉ, GALHA AMARELA  ATUM ATUM, RABILO, RABIL ATUM, GERMÃO  ATUM

## NOMES DAS ESPÉCIES E DOS GRUPOS DE ESPÉCIES UTILIZADOS

NOME ESTATÍSTICO	DESIGNAÇÃO DESEJÁVEL	OUTRAS DESIGNAÇÕES
ATUNS E SIMILARES	ATUNS NEP ESPADIM ÁGUIA ESPADIM AZUL DO ATLÂNTICO ESPADIM BICUDO ESPADIM BRANCO DO ATLÂNTICO ESPADIM DE BICO CURTO ESPADIM NEGRO ESPADIM RAIADO ESPADINS NEP GAIADO JUDEU JUDEU LISO MERMA SARRAJÃO VELEIRO VELEIRO	ESPADIM, ESPADIM DO MEDITERRÂNEO ESPADIM ESPADIM-BICUDO, MARLIM-BICUDO, PETO (RAM) ESPADIM, PETO (RAM)  ESPADIM  BONITO, ATUM, RAIADO  CHAPOUTO, JUDEU BONITO SERRAJÃO, BONITO, SERRA VELEIRO DO ATLÂNTICO VELEIRO DO INDO-PACÍFICO
BADEJO	BADEJO	
BARROSO	BARROSO	TUBARÃO, XARA BRANCA, RAMUDO (RAM)
BESUGO	BESUGO	
BICA	BICA	
BIQUEIRÃO	BIQUEIRÃO	
CAÇÕES	CAÇÃO LISO CAÇÃO PINTADO CAÇÕES NEP	CAÇÃO, CANEJA CAÇÃO
CARAPAU	CARAPAU	CHICHARRO
CARAPAU NEGRÃO E SIMILARES	CARAPAU AMARELO CARAPAU DO MEDITERRÂNEO  CARAPAU NEGRÃO  CHARUTEIRO CATARINO CHARUTEIRO-AZEITE CHARUTEIROS ENCHARÉU ÍRIO PALOMBETA PEIXE PILOTO SEREIA CAMOCHILLO SEREIAS XARÉU AZUL XARÉU MACOA XARÉUS	CHARRO-AMARELO CHARRO CHICHARRO NEGRÃO, CHICHARRO (RAA) (RAM), CHICHARRO DO ALTO (RAA)       XARÉU, XARÉU BICUDO LÍRIO   ROMEIRO SEREIA, PROMBETA, POMBETA, CABRA (RAA), FACAIO  XARÉU, LÍRIO DE SERRA, ÍRIO DE SERRA XARÉU CHARROS
CAVALA	CAVALA CAVALA NEP	
CHERNE	CHERNE LEGÍTIMO	CHERNE, CHERNOTE
CONGRO	CONGRO	SAFIO, URTIGA (RAA)

## NOMES DAS ESPÉCIES E DOS GRUPOS DE ESPÉCIES UTILIZADOS

NOME ESTATÍSTICO	DESIGNAÇÃO DESEJÁVEL	OUTRAS DESIGNAÇÕES
CORVINAS	CORVINA LEGÍTIMA CORVINAS NEP CORVINATA REAL	CORVINA  CORVINATA
DOURADA	DOURADA	
ESPADARTE	ESPADARTE	AGULHÃO (RAA), PEIXE AGULHA (RAM)
ESPARÍDEOS DIVERSOS	BICA BUÇO BOGA DO MAR CACHUCHO CACHUCHO DENTÃO CAPATÃO LEGÍTIMO CHOUPA DENTÃO DE ANGOLA DENTÕES NEP DOBRADIÇA FERREIRA GORAZ SALEMA	BICA BOGA  CACHUCHO PARGO, PARGO CAPATÃO  DENTÃO  DOBRADA  PEIXÃO, CARAPAU (RAA)
FANECA	FANECA	
GAROUPAS E SIMILARES	CANÁRIO DO MAR GAROUPA CHUMBO GAROUPA LEGÍTIMA GAROUPAS BADEJO GAROUPAS NEP MERO MERO LEGÍTIMO ROBALO DO NORTE ROBALO MUGE SERRANO ALECRIM SERRANO DE ROLO SERRANOS NEP	ANDORINHO, IMPERADOR (RAM) GAROUPA, BADEJO (RAM) GAROUPA BADEJO (RAA) (RAM)     GAROUPA DO ALTO GAROUPA SERRÃO
JULIANA	JULIANA	PALOCO
LINGUADO	LINGUADO DA AREIA LINGUADO DA GUINÉ LINGUADO LEGÍTIMO LINGUADOS NEP	LINGUADO, MACACA LINGUA LINGUADO
LIXA	LIXA LIXA BARBATANA CURTA	TUBARÃO, XARA (RAA), XARA BRANCA (RAM)
PARGOS	PARGO LEGÍTIMO PARGO RUÇO PARGO SÊMOLA PARGO-CAPELO PARGOS NEP	PARGO, PARGUETE PARGO-AMARGO, PARGO-BOI, RUÇO, SOLAPA PARGO SÊMOLA, PARGO, SÊMEA, PARGO DE RISCAS PARGO-DE-BANDEIRA (RAM), CAPATÃO-DE-BANDEIRA
PATA-ROXAS	PATA ROXA DENISA PATA ROXAS NEP	PATA ROXA
PEIXE-ESPADA	PEIXE-ESPADA PEIXE-ESPADA	PEIXE CINTO (RAM) PEIXE ESPADA BRANCO

## NOMES DAS ESPÉCIES E DOS GRUPOS DE ESPÉCIES UTILIZADOS

NOME ESTATÍSTICO	DESIGNAÇÃO DESEJÁVEL	OUTRAS DESIGNAÇÕES
PEIXE-ESPADA PRETO	PEIXE-ESPADA INTERMÉDIO PEIXE-ESPADA PRETO	PEIXE-ESPADA PRETO (RAA) (RAM) ESPADA, ESPADA PRETO
PEIXES CHATOS	ALABOTE DA GRONELÂNDIA ALABOTE DO ATLÂNTICO AZEVIA RAIADA AZEVIAS NEP CARTA DE OLHOS GRANDES LÍNGUA PREGADO RODOVALHO SOLHA AMERICANA SOLHA DE INVERNO SOLHA DO MAR DO NORTE SOLHA ESCURA DO MAR DO NORTE SOLHA LIMÃO SOLHÃO	ALABOTE AZEVIA MALACUECO SOLHA LINGUA  SOLHA SOLHA SOLHA, SOLHA PINTA AMARELA, LIMANDA SOLHA, LIMANDA SOLHA
PESCADA	PESCADA BRANCA PESCADAS	PESCADA, MARMOTA BRANCA
RABETA E SIMILARES	CALAFATE RABETA AFRICANA RAINHA SENEGAL RAINHAS NEP	CALAFATE DE RISCAS RABETA
RAIAS	RAIA BICUDA RAIA DE BIGELOW RAIA DE DOIS OLHOS RAIA DE QUATRO OLHOS RAIA DE S. PEDRO RAIA LENGUA RAIA MANCHADA RAIA PONTUADA RAIA REPREGADA RAIAS NEP	RAIA (RAA)  RAIA RAIA
ROBALOS	ROBALO BAILA ROBALO LEGÍTIMO ROBALOS NEP	BAILA ROBALO, ROBALETE
RUIVO	RUIVO	
SALMONETES	SALMONETE SALMONETE DA VAZA SALMONETE DO ALTO SALMONETE LEGÍTIMO SALMONETES NEP	SALMONETE DO ALTO SALMONETE
SARDA	SARDA	
SARDINHA	SARDINHA	
SARGO SAFIA	SAFIA	MUCHARRA, SEIFIA (RAM)
SARGOS	SARGO ALCORRAZ	SARGO, ALCORRAZ

## NOMES DAS ESPÉCIES E DOS GRUPOS DE ESPÉCIES UTILIZADOS

NOME ESTATÍSTICO	DESIGNAÇÃO DESEJÁVEL	OUTRAS DESIGNAÇÕES
SARGOS	SARGO BICUDO	SARGO
	SARGO DA AMÉRICA DO NORTE	SARGO AMERICANO
	SARGO LEGÍTIMO	SARGO, SARGUETE, PALMEIRO
	SARGO VEADO	SARGO, SARGO VERDE
	SARGOS NEP	
SOLHAS	SOLHA DA PEDRA	SOLHA
	SOLHA LEGÍTIMA	SOLHA, SOLHA AVESSA
TAMBORIL	TAMBORIL	PANADEIRA
	TAMBORIL AFRICANO	
	TAMBORIL AMERICANO	
	TAMBORIL PRETO	TAMBORIL
	TAMBORIS	
TUBARÕES E RAIAS DIVERSOS	ANJO DE MALHAS	
	ANJOS NEP	
	ARREGANHADA	BOCA, NEGRA, RISOTA
	BICO DOCE	ALBAFAR BRAVO, TUBARÃO
	CAÇÃO-TORTO	
	CAROCHO	TUBARÃO, XARA PRETA
	CORNUDA	TUBARÃO, TUBARÃO MARTELO
	GALHUDO MALHADO	GALHUDO, TUBARÃO
	GATA	GATA LIXA
	LEITÃO	
	LIXINHAS DA FUNDURA NEP	LIXINHAS DA FONDURA
	MARRACHO DE COVAS	
	PERNA DE MOÇA	CAÇÃO
	PERNAS DE MOÇA NEP	CAÇÃO
	RATÃO	RATÃO ÁGUIA (RAM)
	SAPATA	SAPATA BRANCA, TUBARÃO
	SAPATA PRETA	TUBARÃO, SAPATA DE NATURA (RAM)
	SAPATA-ÁSPERA	SAPATA (RAM)
	SAPATA-GUILHA	SAPATA (RAM)
	TINTUREIRA	TUBARÃO, QUELHA, GUELHA
	TREMELGAS NEP	TREMEDEIRA (RAM)
	TUBARÃO ALBAFAR	TUBARÃO, ALBAFAR
	TUBARÃO ANEQUIM	TUBARÃO, RINQUIM, ANEQUIM, MARRACHO (RAM)
	TUBARÃO ANEQUIM DE GADANHA	
	TUBARÃO CORRE COSTA	TUBARÃO
	TUBARÃO CROCODILO	
	TUBARÃO DA GRONELÂNDIA	TUBARÃO
	TUBARÃO DE PONTAS BRANCAS	TUBARÃO
	TUBARÃO DE PONTAS NEGRAS	TUBARÃO
	TUBARÃO DE SÃO TOMÉ	TUBARÃO, TUBARÃO BRANCO
	TUBARÃO FAQUETA	TUBARÃO
	TUBARÃO FRADE	TUBARÃO
	TUBARÃO LUSITANO	TUBARÃO
	TUBARÃO LUZÍDIO	TUBARÃO
	TUBARÃO PREGO	TUBARÃO
	TUBARÃO RAPOSO	TUBARÃO, ZORRO, PEIXE RATO (RAM)
	TUBARÃO RAPOSO OLHUDO	TUBARÃO RAPOSO, TUBARÃO, PEIXE RATO (RAM)
	TUBARÃO SARDO	TUBARÃO, MARRACHO
	TUBARÕES MARRACHO NEP	
	TUBARÕES MARTELO NEP	
	TUBARÕES NEP	

## NOMES DAS ESPÉCIES E DOS GRUPOS DE ESPÉCIES UTILIZADOS

NOME ESTATÍSTICO	DESIGNAÇÃO DESEJÁVEL	OUTRAS DESIGNAÇÕES
TUBARÕES E RAIAS DIVERSOS	UGE	RATÃO (RAA) (RAM)
	UGE DE CARDAS	UGE
	UGE MANTA	UGE, BREAMANTA
	UGES NEP	RATÕES (RAM)
	VIOLAS NEP	
	XARA PRETA DE NATURA	XARA PRETA DE NATURA (RAM)
VERDINHO	VERDINHO	PICHELIM
XAPUTA	XAPUTA	FREIRA, CHAPUTA
DIVERSOS (Peixes Marinhos)	AGULHA	PEIXE-AGULHA, AGULHINHA
	AGULHÃO	
	ALCARRAZ	ALFONSINHO, ALCARAZ, FOLIÃO (RAA)
	ANCHOVA	ENCHOVA
	ARENQUE	
	ARGENTINAS	
	AZEVIA	LINGUADO (RAM)
	BACALHAU AUSTRAL	
	BAGRES NEP	
	BARBUDOS NEP	
	BICUDA	BARRACUDA
	BICUDA DE CABO VERDE	BICUDA
	BODIÃO	BODIÃO
	BODIÃO CANÁRIO	PEIXE REI DO ALTO (RAA)
	BODIÃO DENTE DE CÃO	BODIÃO, PEIXE CÃO, GAIO
	BODIÃO RETICULADO	BODIÃO VERMELHO, BODIÃO
	BODIÃO VERDE	BODIÃO, MARACOTO (RAA), TRUTA VERDE, TRUTA DA COSTA (RAM)
	BODIÃO VERDE	BODIÃO, RAINHA (RAA)
	BODIÃO VIDRÃO	BODIÃO, TRUTA, TRUTA-DO-ALTO (RAM)
	BOQUEIRÃO	PARALIS (A), BOQUEIRÃO (M)
	CABEÇUDOS NEP	
	CABOZ NEGRO	CABOZ, CARDOSA
	CABOZES DO ATLÂNTICO	
	CABRA CABAÇO	RUIVO, CABRA
	CABRA DE BANDEIRA	CABRINHA
	CABRA LIRA	CABRA LIRIO
	CABRA MORENA	
	CABRA VERMELHA	
	CABRAS NEP	
	CANGULO	PAMPO-DE-SINES, PEIXE-PORCO
	CANGULOS NEP	
	CANTARILHO DOS MARES DO NORTE	PEIXE VERMELHO
CANTARILHO LEGÍTIMO	CANTARILHO, CANTARILHO DO ATLÂNTICO, CANTARIL, BOCA NEGRA	
CANTARILHO REQUEIME	CANTARILHO, BAGRE (RAA), REQUEIME	
CANTARILHOS DO NORTE NEP		
CANTARILHOS NEP		
CAPASSECA		
CAPELIM		
CARAPAU DO CUNENE		
CARDEAL	R A MADEIRA	
CASTANHETA	CASTANHETA BAIA, CASTANHETA BRANCA (RAM)	
CASTANHETA		
CASTANHETA PRETA	CASTANHETA, CASTANHETA AZUL	

## NOMES DAS ESPÉCIES E DOS GRUPOS DE ESPÉCIES UTILIZADOS

NOME ESTATÍSTICO	DESIGNAÇÃO DESEJÁVEL	OUTRAS DESIGNAÇÕES
DIVERSOS (Peixes Marinhos)	CELINDRA	TOMASINO, TRISTE LINDA
	CELINDRA	
	CHARROCO	ENCHARROCO
	COLO COLO	RONCADOR
	DOURADO	DOIRADO, DOURADA (RAM)
	DOURADO	R A MADEIRA
	EPERLANO EUROPEU	PEIXE DE CHEIRO
	ESCOLAR	CHOCOLATE
	ESCOLAR BRANCO	PEIXE COELHO
	ESCOLAR-PRETO	ESCOLAR DE NATURA (RAM)
	ESCORPIÕES NEP	
	ESGANA GATAS	
	ESPADILHA	
	FANECÃO	
	FREIRA DE NATURA	R A MADEIRA
	FURA VASOS	
	GALEOTAS NEP	
	GALO BRANCO	PEIXE GALO
	GALO NEGRO	PEIXE GALO, PEIXE SÃO PEDRO
	GALUCHA	
	GRANADEIRO	LAGARTIXA-DA-ROCHA
	GRANADEIROS	LAGARTIXAS, LAGARTIXA-DO-MAR (RAM)
		ALFONSINHO-DE-COSTA-LARGA, ALFONSIM-DE-COSTA-LARGA
	IMPERADOR	SELONGO, ALFONSIM, ALFONSINHO-DE-COSTA-ESTREITA, ALFONSIM-DE-COSTA-ESTREITA
	IMPERADOR-DE-COSTA-ESTREITA	
	IMPERADORES	
	JUDIA	PEIXE REI (RAA)
	LAGARTO-DA-COSTA	PEIXE-LAGARTO
	LAGARTO-DA-COSTA	R A MADEIRA
	LAGARTO-DA-GUINÉ	PEIXE-LAGARTO-DO-ALTO
	LAIBEQUE	
	LÍNGUA-DE-CÃO	LINGUA-DE-CÃO-DAS-CANÁRIAS (SANCHES)
	LÍNGUAS DE CÃO NEP	
	LÍRIO	PEIXE ESPADA LÍRIO
	LIRO IMPERIAL	CHOUPA (RAA), LÍRIO (RAM)
	LUCIANO	CASTANHOLA
	LUCIANO LARANJA	
	LUCIANOS NEP	
	MARLONGA NEGRA	ROBALO, PEIXE GELO DO ANTÁRTICO
	MARUCA ROSA	MARUCA
MORA	MELGA, ROBALDO BRANCO, RIBALVO, ABRÓTEA DO ALTO (RAM)	
MOREÃO	MOREIA, MOREÃO-DE-NATURA (RAM)	
MOREÃO CASTANHO	MOREIA, MOREÃO	
MOREIA	MOREIA PINTADA, MOREIA AMARELA, MOREIA-PRETA (RAA) (RAM)	
MOREIA PRETA		
MOREIAS		
MOREIA-SERPENTE	MOREIA-VÍBORA (RAA), VÍBORA (RAA)	
MUJA	TAÍNHA, LIÇA, MUGE	
NOTOTÉNIA DA PATAGÓNIA		
OLHO-DE-VIDRO	PEIXE-RELÓGIO	
OLHO-DE-VIDRO-LARANJA	ARREGALADO, PEIXE-RELÓGIO	

## NOMES DAS ESPÉCIES E DOS GRUPOS DE ESPÉCIES UTILIZADOS

NOME ESTATÍSTICO	DESIGNAÇÃO DESEJÁVEL	OUTRAS DESIGNAÇÕES
DIVERSOS	OLHUDO	ESCAMUDA, JORDÃO, CHINO, CARDINAL, SALMONETE DA FUNDURA, ROBALDO PRETO, SALMONETE DO FUNDO
(Peixes Marinhos)	PALMA	
	PALMA ESPINHOSA	
	PALOMETA	BONITO DENTE DE CÃO
	PAMPO	RANHOSO
	PAPAGAIO VELHO	BODIÃO, VEJA, VEJO, VEJA PARDA
	PEIXE ARANHA MAIOR	PEIXE ARANHA
	PEIXE CRAVO	
	PEIXE LAPA	LUMPO
	PEIXE LOBO	PEIXE LOBO MALHADO, GATA
	PEIXE LOBO RISCADO	PEIXE LOBO
	PEIXE LUA	
	PEIXE PRATA	GRANADEIRO
	PEIXE VERMELHO DA FUNDURA	
	PEIXE-ARANHA	R A MADEIRA
	PEIXE-CAVALO	PEIXE-ÁGUA (RAM)
	PEIXE-COELHO DE NATURA	R A MADEIRA
	PEIXE-REAL	R A MADEIRA
	PEIXE-REI	LIGUEIRÃO, GUELRO (RAM)
	PEIXE-REI-VERDE	PEIXE-REI
	PEIXES ARANHA NEP	
	PEIXES LOBO NEP	
	PEIXES MARINHOS DIVERSOS	PEIXES DIVERSOS
	PEIXES-VOADORES	
	PEIXE-VIDRO	R A MADEIRA
	PESCADA ARGENTINA	
	PESCADA DA ÁFRICA DO SUL	PESCADA, PESCADA DO CABO
	PESCADA DA NAMÍBIA	PESCADA DO SUDOESTE AFRICANO, PESCADA DO CABO
	PESCADA DE ANGOLA	PESCADA
	PESCADA DE CAUDA AZUL	GRANADEIRO DA PATAGÓNIA
	PESCADA DO CHILE	
	PESCADA NEGRA	PESCADA, MARMOTA NEGRA
	PESCADA PRATEADA	PESCADA
	PIMPIM	TEM-TE EM PÉ, MINI SAIA
	POMBO	PARGO MULATO
	PORCO	PORCO MARINHO, TAMBOR, TUBARÃO-PORCO
	PREGUIÇOSA BRANCA	PATRUCA (A), PREGUIÇOSA (M)
	RASCASSO VERMELHO	ROCAZ, RASCASSO, PEIXE CARNEIRO
	RASCASSOS NEP	
	RISCADO	RONCADOR, RONCADOR RISCADO
	RONCADOR BRAVURA	RONCADOR
	RONCADOR DE PINTAS	RONCADOR
	RONCADORES NEP	RONCADORES
	SARDINELA DA MADEIRA	ARENQUE (RAM)
	SARDINELA-LOMBUDA	SARDINELA
	SARDINELAS	
	SENUCA	
	SERRA DA ÍNDIA	CAVALA DA ÍNDIA, UAU (RAA), WAHOO (RAA)
	SERRA ESPANHOLA	
	SERRAS NEP	
	SUSPENSÓRIO	PEIXE-COR-DE-ROSA, CINTA
	TAÍNHA FATAÇA	FATAÇA, MUGE
	TAÍNHA GARRENTO	GARRENTO, MUGE
	TAÍNHA OLHALVO	TAINHA, OLHALVO, MUGE



## NOMES DAS ESPÉCIES E DOS GRUPOS DE ESPÉCIES UTILIZADOS

NOME ESTATÍSTICO	DESIGNAÇÃO DESEJÁVEL	OUTRAS DESIGNAÇÕES
DIVERSOS (Peixes Marinhos)	TAÍNHAS	
	TAMBORIL-ESPINHOSO	
	TROMBEIROS	
	TROMBETEIRO	APARA-LÁPIS
	UNHA	PEIXE CIRURGIÃO
	VERDINHO AUSTRAL	
AMÊIJOAS	AMÊIJOA BOA	AMÊIJOA, AMÊIJOA REAL, AMÊIJOA CRISTÃ, AMÊIJOA VERDADEIRA, AMÊIJOA VULGAR
	AMÊIJOA CÃO	AMÊIJOA BICUDA, AMÊIJOA AMARELA, AMÊIJOA RUGOSA
	AMÊIJOA JAPONESA	
	AMÊIJOA MACHA	AMÊIJOA JUDIA
	AMÊIJOA RELÓGIO	
	AMÊIJOA VERMELHA	AMÊIJOA VERMELHA
	AMÊIJOA ZEBRA	
	PÉ DE BURRINHO	
	PÉ DE BURRO	PÉ DE BURRO
	TELINA	
BERBIGÃO	BERBIGÃO GRANDE	
	BERBIGÃO LUSTROSO	BERBIGÃO
	BERBIGÃO VULGAR	
BÚZIOS	BÚZIO CANILHA	BÚZIO
	BÚZIOS NEP	
	FUSO TORTO	BÚZIO
CHOCO	CHOCO VULGAR	CHOCO
LONGUEIRÕES	LONGUEIRÃO	LINGUEIRÃO, CANIVETE, FACA
	LONGUEIRÃO-DIREITO	LONGUEIRÃO, LINGUEIRÃO-DIREITO
	NAVALHA	LONGUEIRÃO
LULAS	LULA BICUDA	
	LULA BICUDA COMPRIDA	
	LULA DA PATAGÓNIA	
	LULA PÁLIDA	
	LULA RISCADA	LULA
	LULAS	
	LULAS NEP	
POLVOS	POLVO VULGAR	POLVO
	POLVO-CABEÇUDO	
	POLVO-DE-CHEIRO	
	POLVOS NEP	
POTAS	POTA	POTA-SALTADORA, POTA DE ORELHAS
	POTA ARGENTINA	
	POTA DO NORTE	
	POTA EUROPEIA	POTRA, CATUCHO
	POTAS NEP	POTRAS
DIVERSOS (Moluscos)	ABALONE	
	AMÊIJOA BRANCA	
	AMEIJOLA	CLAME DURA
	BORRELHO	BURRIÉ, CARACOL DO MAR
	BUZINA	BUZINA

## NOMES DAS ESPÉCIES E DOS GRUPOS DE ESPÉCIES UTILIZADOS

NOME ESTATÍSTICO	DESIGNAÇÃO DESEJÁVEL	OUTRAS DESIGNAÇÕES
DIVERSOS (Moluscos)	CADELINHAS NEP CARAMUJO-DA-MADEIRA CARAMUJOS NEP CASTANHOLA FERRO-DE-ENGOMAR FUNIL LAMBUJINHA LAPA BRAVA LAPA MANSA LAPAS NEP LEQUE MEXILHÕES NEP MOLUSCOS MARINHOS DIVERSOS ORELHA-DO-MAR OSTRA EUROPEIA OSTRA JAPONESA OSTRA PORTUGUESA OSTRAS NEP OSTRAS PLANAS NEP PÉ DE BURRICO PEPINOS-DO-MAR TARALHÃO VIEIRA	CADELINHAS, CONQUILHAS CARAMUJO (RAM) BURRIES  LAMEIJINHA LAPA, LAPA BRANCA LAPA, LAPA PRETA  VIEIRA  MOLUSCOS DIVERSOS   OSTRA JAPÓNICA OSTRA, OSTRA GIGANTE  OSTRAS REDONDAS
CAMARÕES	CAMARÃO BRANCO INDIANO CAMARÃO DA GUINÉ CAMARÃO MANCHADO CAMARÃO MARFIL CAMARÃO NAVALHA CAMARÃO PENAEUS SPP CAMARÃO PÚRPURA CAMARÃO ROSADO DO SUL CAMARÃO TIGRE CAMARÃO TIGRE VERDE CAMARÃO VERMELHO CAMARÃO VERMELHO LISTADO CAMARÕES NATANTIA NEP CARABINEIRO	CAMARÃO BANANA      CAMARÃO GAMBA DE ANGOLA  CAMARÃO BANANA CAMARÃO, CAMARÃO CARABINEIRO  CAMARÕES CARABINEIRO CARDEAL
GAMBA	CAMARÃO DE QUARTEIRA CAMARÃO JAPONÊS GAMBA BRANCA	CAMARÃO, GAMBA MANCHADA  GAMBA, GAMBA LEGÍTIMA
LAGOSTAS	LAGOSTA CASTANHA LAGOSTA RÓSEA LAGOSTA VERDE LAGOSTAS NEP	LAGOSTA, LAGOSTA VULGAR LAGOSTA, LAGOSTA DA MAURITÂNIA, LAGOSTA ROSA LAGOSTA
LAGOSTIM	LAGOSTIM LAGOSTIM DE MOÇAMBIQUE LAGOSTIM VERMELHO DO RIO	LAGOSTIM LAGOSTIM LAGOSTIM DE ÁGUA DOCE
LAVAGANTE	LAVAGANTE EUROPEU	LAVAGANTE
SANTOLA	SANTOLA SANTOLA	CARANGUEJOLA (RAM)

## NOMES DAS ESPÉCIES E DOS GRUPOS DE ESPÉCIES UTILIZADOS

NOME ESTATÍSTICO	DESIGNAÇÃO DESEJÁVEL	OUTRAS DESIGNAÇÕES
DIVERSOS (Crustáceos)	CAMARÃO	CAMARÕES PANDALUS NEP
	CAMARÃO BRANCO LEGÍTIMO	CAMARÃO, CAMARÃO DA COSTA, CAMARÃO DE ESPINHO
	CAMARÃO DO NORTE	
	CAMARÃO NEGRO	CAMARÃO, CAMARÃO MOURO, CAMARÃO DO RIO
	CAMARINHA	CAMARILHA
	CAMARÕES MARRECOs NEP	CAMARÃO-DA-MADEIRA (RAM)
	CARANGUEJO	CARANGUEJO MOURO (RAM)
	CARANGUEJO (GEN. CHACEON)	
	CARANGUEJO (GEN. GERYON)	
	CARANGUEJO FIDALGO	
	CARANGUEJO MOURO	CARANGUEJO VERDE, CARANGUEJO
	CARANGUEJO-DA-FUNDURA	CARANGUEJO-REAL (DENOMINAÇÃO COMERCIAL AUTORIZADA APENAS PARA A RAA)
	CARANGUEJO-MURRACEIRO	MORUNO
	CARANGUEJOS NADADORES NEP	
	CAVA-CAVA DO CABO	
	CAVA-CAVA LISA	
	CAVACO	
	CIGARRA	BRUXA, GRILO
	CRACA	
	CRUSTÁCEOS MARINHOS DIVERSOS	CRUSTÁCEOS DIVERSOS
	GAMBA DA MADEIRA	
NAVALHEIRA		
NAVALHEIRA-AZUL	CARANGUEJO-AZUL, CARANGUEJO	
PERCEVE	PERCEBE	
PILADO		
RALO		
SAPATEIRA		
FÍGADOS	FÍGADOS	
MINHOCAS/MINHOCÃO	CASULETA	
	CASULO	MINHOCA
	MINHOCÃO	GANSO
OURIÇO DO MAR	OURIÇO DO MAR	
	OURIÇO-CASTANHO-DE-ESPINHOS-LONGOS (RAA)	
	OURIÇO-DO-MAR-NEGRO (RAA)	
OVAS	OVAS	

(RAA) Nomes de Espécies utilizadas na Região Autónoma dos Açores

(RAM) Nomes de Espécies utilizadas na Região Autónoma da Madeira

**CORRESPONDÊNCIA PORTOS - NUTS II**

<b>PORTOS</b>		<b>NUTS II</b>
<b>CÓDIGO</b>	<b>DESIGNAÇÃO</b>	<b>(*)</b>
010000	VIANA DO CASTELO	<b>NORTE</b>
010910	CAMINHA	
010920	ESPOSENDE	
010930	VILA PRAIA DE ÂNCORA	
010935	ÂNCORA	
010940	CASTELO DO NEIVA	
010950	FAO	
020000	PÓVOA DE VARZIM	
020910	A VER-O-MAR	
020920	CAXINAS	
020930	VILA CHÃ	
020940	VILA DO CONDE	
030000	MATOSINHOS	
030005	LEIXÕES	
030905	DOURO	
030910	ANGEIRAS	
030920	AFURADA	
030930	PARAMOS	
030940	AREINHO	
030960	RIBEIRA	
030991	AGUDA	
030992	ESPINHO	
030993	VALBOM	
030994	MIRAMAR	<b>CENTRO</b>
030970	ESMORIZ	
040000	AVEIRO	
040910	VAGUEIRA	
040920	TORREIRA	
040930	MIRA	
040940	FURADOURO	
040950	CAIS DO BICO	
050000	FIGUEIRA DA FOZ	
050910	BUARCOS	
050920	GALA	
050930	LEIROSA	
060000	NAZARÉ	
060910	SÃO MARTINHO DO PORTO	
070000	PENICHE	
070910	PORTO DAS BARCAS	
070920	PORTO DINHEIRO	
070930	FOZ DO ARELHO	
090910	ASSENTA	<b>ÁREA METROPOLITANA DE LISBOA</b>
090000	CASCAIS	
090920	ERICEIRA	
090930	VILA FRANCA DE XIRA	
100000	SESIMBRA	
100100	COSTA DA CAPARICA	
100910	TRAFARIA	
100920	FONTE DA TELHA	
100991	BARREIRO	
100992	MONTIJO	
100993	SEIXAL	
100994	ALCOCHETE	
100995	PÓVOA DE SANTA IRIA	
110000	SETÚBAL	
110910	FARALHÃO	
110930	GAMBIA	<b>ALENTEJO</b>
110920	CARRASQUEIRA	
120000	SINES	
120910	PORTO COVO	
120920	VILA NOVA DE MILFONTES	
120930	AZENHA DO MAR	

**CORRESPONDÊNCIA PORTOS - NUTS II**

<b>PORTOS</b>		<b>NUTS II</b>
<b>CÓDIGO</b>	<b>DESIGNAÇÃO</b>	<b>(*)</b>
120940	ZAMBUJEIRA	<b>ALENTEJO</b>
120950	ALMOGRAVE	
120960	SANTO ANDRÉ	
170960	MÉRTOLA	
130000	LAGOS	<b>ALGARVE</b>
130100	SAGRES	
130910	CARRAPATEIRA	
130920	ARRIFANA	
130930	BURGAU	
130940	SALEMA	
130950	PRAIA DA LUZ	
130991	MEIA PRAIA	
140000	PORTIMÃO	
140910	CARVOEIRO	
140920	PRAIA DA OURA	
140930	ALBUFEIRA	
140940	ALVOR	
140950	ARMAÇÃO DE PERA	
140960	BENAGIL	
140970	OLHOS DE ÁGUA	
140980	FERRAGUDO	
150000	OLHÃO	
150100	FUZETA	
150200	QUARTEIRA	
150910	BARRETA	
150920	FARO	
160000	TAVIRA	
160910	CABANAS	
160920	SANTA LUZIA	
170000	VILA REAL DE SANTO ANTÓNIO	
170910	CACELA	
170920	MANTA ROTA	
170930	MONTE GORDO	
170940	TORRE DE AIRES	
170950	CASTRO MARIM	
501000	FUNCHAL	<b>REGIÃO AUTÓNOMA DA MADEIRA</b>
501100	CÂMARA DE LOBOS	
501200	RIBEIRA BRAVA	
501300	MADALENA DO MAR	
501400	CALHETA	
501500	PAUL DO MAR	
501600	PORTO MONIZ	
501700	CANICAL	
501800	MACHICO	
501900	SANTA CRUZ	
502000	PORTO SANTO	
602100	SANTA MARIA (ILHA)	<b>REGIÃO AUTÓNOMA DOS AÇORES</b>
602101	VILA DO PORTO	
602200	RIBEIRA GRANDE	
602201	PONTA DELGADA	
602202	LAGOA	
602203	ÁGUA DE PAU	
602204	VILA FRANCA DO CAMPO	
602205	RIBEIRA QUENTE	
602206	POVOAÇÃO	
602207	NORDESTE	
602208	MAIA	
602209	PORTO FORMOSO	
602210	RABO DE PEIXE	
602211	CAPELAS	
602212	MOSTEIROS	
602300	VILA DA PRAIA DA VITÓRIA	
602301	ANGRA DO HEROÍSMO (PORTO PIPAS)	

**CORRESPONDÊNCIA PORTOS - NUTS II**

<b>PORTOS</b>		<b>NUTS II</b>
<b>CÓDIGO</b>	<b>DESIGNAÇÃO</b>	<b>(*)</b>
602302	SILVEIRA	<b>REGIÃO AUTÓNOMA DOS AÇORES</b>
602303	SÃO MATEUS	
602304	BISCOITOS	
602305	VILA NOVA	
602306	CINCO RIBEIRAS	
602307	PRAIA DA VITÓRIA	
602308	PORTO MARTINS	
602309	PORTO JUDEU	
602400	ILHA GRACIOSA	
602401	SANTA CRUZ DA GRACIOSA	
602402	PRAIA DA GRACIOSA	
602403	FOLGA	
602404	CARAPACHO	
602405	PORTO AFONSO	
602500	ILHA DE SÃO JORGE	
602501	VELAS	
602502	CALHETA	
602503	URZELINA	
602504	TOPO	
602505	NORTE GRANDE	
602506	MANADAS	
602600	ILHA DO PICO	
602601	MADALENA DO PICO	
602602	SÃO JOÃO	
602603	LAJES DO PICO	
602604	RIBEIRAS	
602605	CALHETA DO NESQUIM	
602606	CALHAU DA PIEDADE	
602607	MONTE CALHAU	
602608	SÃO ROQUE DO PICO	
602609	SÃO MATEUS	
602610	MANHENHA	
602611	SÃO CAETANO	
602612	SANTO AMARO	
602700	ILHA DO FAIAL	
602701	HORTA (SANTA CRUZ)	
602702	CASTELO BRANCO	
602703	VARADOURO	
602704	SALÃO	
602800	ILHA DAS FLORES	
602801	PONTA DELGADA (FLORES)	
602802	LAJES DAS FLORES	
602803	SANTA CRUZ	
602804	FAJÃ GRANDE	
602900	ILHA DO CORVO	
602901	CORVO	

**(\*) Unidades territoriais definidas pelo Regulamento (UE) nº 868/2014 da Comissão, de 8 de agosto de 2014.**