

RECURSOS DA PESCA

Série ESTATÍSTICA
VOLUME 29 A-B
ANO 2016

**DIRECÇÃO-GERAL DE RECURSOS NATURAIS, SEGURANÇA E
SERVIÇOS MARÍTIMOS**

LISBOA

JULHO 2017

INDICE

Nota Introdutória	3
Notas Interpretativas	4
I - PESSOAL DO MAR	
Formação profissional	
Pessoal formado no ano de 2016 (FOR-MAR)	8
II - MOVIMENTO DA FROTA	
Movimento da frota em 2016 por área/segmento da frota	10
Frota por GT e Região	11
Composição da frota por segmento	12
III - PRODUÇÃO PRIMÁRIA	
Aquicultura	
Produção por espécie em 2015	14
Apanha de algas	
Produção por região/espécie	15
Estimativa de Desembarques	
Total anual por região	16
Continente	
Total anual por pescueiro	17
Total anual por pescueiro com retiradas e rejeições.....	18
Total anual por pescueiro e por região	19
Total anual por mês	21
Total anual por delegação	23
Total anual por delegação com retiradas e rejeições	25
Total anual de espécies e grupos de espécies totais	26
Total anual de espécies e grupos de espécies totais - com retiradas e rejeições.....	28
Total anual de espécies e grupos de espécies por região	30
Total anual de espécies e grupos de espécies por pescueiro	
- Pesca no Norte de África	40
- Pesca em Espanha	42
- Pesca em Águas Nacionais	44
Total anual de espécies e grupos de espécies em águas nacionais, por modalidade	
- Arrasto	46
- Polivalente	48
- Cerco	50
Total anual de espécies e grupos de espécies por mês	52

Total anual de espécies e grupos de espécies por delegação	76
Total por delegação e por mês	108
Comparação das estimativas de desembarque referentes aos anos de 2015 e 2016	
- por mês	124
- por delegação.....	130
- por delegação e postos de venda	136
- por espécie e grupos de espécies	140
Região Autónoma dos Açores	
Total anual por ilha	144
Total anual de espécies e grupos de espécies	146
Total anual por mês	148
Região Autónoma da Madeira	
Total anual de espécies e grupos de espécies	149
Total anual por mês	151
Espécies transaccionadas em lota com maior significado	
Totais	154
Região Norte	154
Região Centro	155
Região Lisboa	155
Região Alentejo	156
Região Algarve	156
Pesca em águas nacionais	157
Pesca por arrasto	157
Pesca por polivalente	158
Pesca por cerco	158
Capturas por área de pesca	
Capturas por área e por mês	159
Capturas na NAFO por divisão estatística/espécies/mês	160
Capturas por mês e principais espécies/outros pesqueiros externos	161
IV - PRODUÇÃO SECUNDÁRIA	
Produção de congelados por espécie	163
Produção de sal marinho por região/salgado	164
V - COMÉRCIO EXTERNO	
Balança Comercial dos Produtos da Pesca	166
ANEXOS	
Nomes das espécies e dos grupos de espécies utilizados	168
Correspondência Porto SLV, NUTS II e Divisões tradicionais	179

NOTA INTRODUTÓRIA

Com a edição de mais um número dos “Recursos da Pesca - Série Estatística”, volume 29 A-B, pretende esta Direcção-Geral disponibilizar ao público um resumo da actividade do sector das pescas no ano de 2016.

Esta publicação, iniciada em 1987, pelo ex-Gabinete de Estudos e Planeamento das Pescas, revelou-se um instrumento de trabalho importante para todos aqueles que desenvolvem uma actividade profissional no sector da pesca ou que, de algum modo, se relacionam com ele. Por esta razão, e apesar da Direcção-Geral de Recursos Naturais, Segurança e Serviços Marítimos (DGRM) manter a colaboração na publicação conjunta com o INE - Instituto Nacional de Estatística (“**Estatísticas da Pesca 2016**”, disponível em www.ine.pt), decidiu-se manter acessíveis ao público os habituais quadros estatísticos, agora unicamente em formato electrónico e através da nossa página, www.dgrm.mam.gov.pt.

A DGRM agradece a todos os Serviços e Organismos Públicos e Privados que, de algum modo, contribuíram para a recolha da informação aqui compilada e tornaram possível, assim, o acesso a esses dados por parte de Entidades que, pela natureza da sua actividade, necessitam de informação estatística sobre o sector das pescas.

Aproveita-se esta oportunidade para solicitar a todos aqueles que vierem a utilizar a informação contida nesta publicação que nos enviem as sugestões com vista à introdução de alterações ou melhoramentos, quer no que respeita à sua apresentação quer ao seu conteúdo, tornando, desse modo, possível o melhor e mais completo conhecimento do Sector das Pescas.

**DIRECÇÃO-GERAL DE RECURSOS NATURAIS, SEGURANÇA E
SERVIÇOS MARÍTIMOS
julho de 2017**

NOTAS INTERPRETATIVAS

Os valores registados nas tabelas correspondem a ***estimativas das quantidades de pescado desembarcado***, fresco ou refrigerado, complementadas, em cada caso, pelos preços médios alcançados na primeira venda.

Três tipos-base de agregação foram tidos em conta no arranjo dos dados :

a) REGIÕES

Foi considerada a distribuição por NUTS II, de acordo com Unidades territoriais definidas pelo Regulamento (UE) nº 868/2014 da Comissão, de 8 de agosto de 2014.

CONTINENTE

Norte

Centro

Área Metropolitana de Lisboa

Alentejo

Algarve

AÇORES

MADEIRA

Os ***portos de pesca*** assinalados nas tabelas correspondem, no Continente, às delegações da DOCAPESCA – Portos e Lotas, SA, e cada delegação engloba os postos dependentes da mesma.

b) PESQUEIROS

Distinguem-se os seguintes pesqueiros, que correspondem a grandes zonas de atuação da frota de pesca continental, de cuja atividade resultaram desembarques de pescado fresco/refrigerado.

Águas Nacionais

Espanha

Norte de África

c) MODALIDADES DE PESCA

Referidas unicamente ao pesqueiro “águas nacionais” e relativamente à pesca efetuada em águas do Continente, distingue-se o resultado da atividade dos seguintes segmentos de pesca:

Arrasto

Cerco

Polivalente

A informação reportada nas tabelas, refere-se somente às estimativas de desembarque destinadas ao consumo humano, direto ou indireto.

Os preços médios indicados foram os efetivamente alcançados na primeira venda.

Na tabela “Estimativa de Captura por Área de Pesca” (vd. pág. 159) incluem-se, para além de todas as capturas desembarcadas em portos nacionais, as desembarcadas em portos estrangeiros e que foram do conhecimento do Banco Nacional de Dados das Pescas.

Deverá notar-se ainda que o conjunto das ***espécies e grupos de espécies*** selecionado, foi uniformemente aplicado a todas as tabelas em que aparece esse tipo de desagregação. Na escolha de tal conjunto de espécies e grupos de espécies foram tidos em conta os seguintes critérios:

- Espécies com maior peso relativo nos desembarques;
- Espécies sujeitas a Total Admissível de Captura (TAC); e ainda algumas espécies, selecionadas atendendo ao seu valor económico ou porque, tradicionalmente, sempre foram distinguidas no tratamento estatístico nacional.

No quadro “Nome de Espécies e Grupos de Espécies Utilizados” estabelece-se a relação entre a designação (nome estatístico) adotada nesta publicação, a designação que é mais frequentemente usada pela DOCAPESCA – Portos e Lotas, SA e, ainda, o nome corrente considerado mais correto para cada um dos casos considerados. Estão ainda identificados os nomes usados nas Regiões Autónomas dos Açores e Madeira, e assinalados como (RAA) e (RAM).

NOTA: Alguns dos totais exibidos poderão ser diferentes dos esperados devido ao nível de precisão dos valores de base utilizados no seu cálculo.

I - PESSOAL DO MAR

FORMAÇÃO PROFISSIONAL

2016

Cursos	Cursos	Inscritos	Aprovados	Transita para 2017	Taxa de sucesso	Obs (d)
	nº				%	
Ajudante de Maquinista	19	341	254	0	74	4
Ambiente, Segurança, Higiene e Saúde no Trabalho	2	29	29	0	100	4
Arrais de Pesca	3	62	52	0	84	4
Arrais de Pesca Local	16	288	222	0	77	4
Atividades Marítimo Turísticas	2	38	23	0	61	4
Atualização em Segurança Básica	36	540	511	0	95	7
Comunicações Marítimas	11	193	167	0	87	4
Condução e Manobra de Equipamentos de Carga e Descarga	17	313	301	0	96	4
Condução de Motores de potência igual ou inferior a 250 kW	3	59	51	0	86	4
Condução de Motores de potência igual ou inferior a 350 kW	5	88	76	0	86	4
Contramestre	2	39	34	0	87	4
Contramestre Pescador	4	67	53	0	79	4
Controlo de Multidões Segurança e Assistência Direta aos Passageiros	2	33	33	0	100	7
Diário Pesca Eletrónico	1	17	11	0	65	7
Eletricista	1	16	13	0	81	4
Eletromecânico de Refrigeração e Climatização	5	90	46	13	51	4
Eletromecânico de Lanchas de Fiscalização	1	5	5	0	100	7
Empregado de Restauração-Assador de Pescado	1	22	18	0	82	4
Formação em CAD	1	16	10	0	63	4
Formação em Higiene e Segurança Alimentar e HACCP	22	217	196	0	90	7
Formação em Higiene e Segurança no Trabalho	34	335	315	0	94	7
GMDSS A1 e A2	1	12	11	0	92	4
Higiene e Segurança Alimentar	2	33	33	0	100	4
Identificação de Espécies de Pescado Comercializado em Portugal	3	38	32	0	84	7
Língua Estrangeira - Iniciação	1	16	12	0	75	4
Língua Inglesa - Atividade Marítima	1	16	13	0	81	4
Língua Inglesa - Atendimento no Serviço Pós-venda	1	12	9	0	75	4
Manuseamento a Conservação do Pescado a Bordo	12	256	241	0	94	4
Máquinista Prático 1ª Classe	3	34	33	0	97	4
Maquinista Prático 2ª Classe	1	14	12	0	86	4
Marinheiro	2	28	25	0	89	5
Marinheiro	1	25	0	19	0	1
Marinheiro de 2ª Classe	12	216	168	0	78	4
Marinheiro de 2ª Classe de Tráfego Local	22	427	362	0	85	4
Marinheiro Maquinista	2	40	32	0	80	4
Marinheiro Pescador	1	13	8	0	62	4
Mecânico de Bordo	1	11	8	0	73	4
Mestre Costeiro Pescador	1	16	11	0	69	4
Mestre de Tráfego Local	3	46	22	10	48	4
Noções de Planeamento de Produção e Gestão de Stocks	1	13	13	0	100	7
Observador de Radar	1	21	20	0	95	4
Operações Básicas de Manutenção de Componentes Mecânicos	1	18	14	0	78	4
Operações de Manobra em Embarcações Tráfego Local	1	16	10	0	63	4
Operações no Convés de Elevada Complexidade	1	1	1	0	100	4
Operador de Construção Naval - Introdução à Técnica de Fibra de Vidro	1	18	8	0	44	4
Operador de Transformação do Pescado	5	101	31	36	31	1
Pescador	42	831	607	30	73	4
Pescador e Marinheiro de 2ª Classe de Trafego Local	1	19	17	0	89	4
Piloto de Lanchas de Fiscalização	1	5	5	0	100	7
Práticas de Segurança, Higiene e Saúde no Serviço de Hotelaria	1	12	11	0	92	4
Primeiros Socorros Básicos	2	30	21	0	70	4
Qualidade na Comercialização do Pescado	4	50	49	0	98	7
Rastreabilidade e Segurança Alimentar nas Pescas	1	18	16	0	89	4
Reciclagem de Profissionais da Pesca do Cerco	4	80	79	0	99	4
Saúde, Higiene e Segurança no Trabalho a Bordo das Embarcações	11	188	163	0	87	4
Segurança Alimentar	3	61	57	0	93	4
Segurança Básica	8	115	109	0	95	4
Segurança e Saúde no Trabalho para Empregador/Trabalhador Designado	4	59	49	0	83	4
Técnico Administrativo	2	44	0	27	0	1
Técnico de Aquacultura	1	14	13	0	93	8
Técnico de Aquacultura	1	8	8	0	100	1
Técnico de Construção Naval/Embarcações de Recreio	1	13	13	0	100	8
Técnico de Controlo da Qualidade Alimentar	5	103	18	60	17	1
Técnico de Controlo da Qualidade Alimentar	2	45	44	0	98	2
Técnico de Refrigeração e Climatização	2	18	17	0	94	2
TOTAL	365	5962	4845	195	81	

Origem: FOR-MAR Centro de Formação Profissional das Pescas e do Mar

Corpo docente: 199 formadores externos (regime de prestação de serviços); 6 professores e formadores internos do quadro do FOR-MAR

(d) 1 - Educação e formação de adultos

2 - Sistema de aprendizagem

3 - Preparação para exame

4 - Formação modelar certificada

5 - Cursos de Educação e formação

6 - Curso de Especialização Tecnológica

7 - Formação Modular Não CNQ

8 - Curso Vocacional

Notas: A diferença existente entre inscritos e aprovados é referente a um total de 185 reprovados, 739 desistentes e 195 formandos cujas ações de formação transitaram de ano.

Na formação englobada no sistema de aprendizagem e Cursos de Educação e Formação não estão os formandos de anos sequenciais.

Não estão consideradas ações de formação interna.

Estão consideradas ações de formação em regime de prestação de serviços.

II - MOVIMENTO DA FROTA

MOVIMENTO DA FROTA DE PESCA PORTUGUESA EM 2016

ÁREA	ZONA	STOCKS	ARTES	POP4	SITUAÇÃO			ENTRADAS			SAÍDAS			MODIFICAÇÕES		SITUAÇÃO		
					EM 01-01-2016			EM 2016			EM 2016			EM 2016		EM 31-12-2016		
					Nº	GT	POT(kw)	Nº	GT	POT(kw)	Nº	GT	POT(kw)	GT	POT(kw)	Nº	GT	POT(kw)
CONTINENTE (MFL)	CIEM IXa	DEMERSAIS	ARTES FIXAS PEQUENA PESCA <12 m	4K1	6 210	9 454	113 306	45	95	1 518	101	132	1 650	18	-162	6 154	9 425	113 754
	CIEM VIIIc,IXa,IXb,X E CECAF	DEMERSAIS	ARTES FIXAS >=12 m	4K2	347	15 911	57 297	0	0	0	7	562	1 336	-3	-166	340	15 488	55 669
	CIEM VIIIc,IXa,IXb	DEMERSAIS (+CARAPAU)	ARRASTO	4K3	81	14 839	37 957	1	19	235	2	189	630	0	-6	80	14 669	37 561
	CIEM IXa	PEQUENOS PELÁGICOS (SARDINHA E OUTROS)	CERCO	4K4	182	7 163	36 665	0	0	0	1	30	279	0	-7	181	7 132	36 651
	ÁGUAS INTERNACIONAIS	DEMERSAIS E PELÁGICOS	POLIVALENTE, ARRASTO E ANZOL	4K5	31	32 973	40 863	0	0	0	1	314	662	0	0	30	32 659	40 201
TOTAL CONTINENTE (MFL)					6 851	80 339	286 087	46	114	1 753	112	1 227	4 558	15	-342	6 785	79 373	283 837
MADEIRA	CECAF	DEMERSAIS	ARTES FIXAS PEQUENA PESCA <12 M	4K6	387	461	3 743	5	12	161	6	8	124	0	0	386	466	3 776
	CECAF E ÁGUAS INTERNACIONAIS	DEMERSAIS E PELÁGICOS	ARTES FIXAS >=12 m	4K7	45	3 413	12 182	0	0	0	1	12	121	0	0	44	3 401	12 063
		PELÁGICOS	CERCO	4K8	3	136	777	0	0	0	0	0	0	0	0	3	136	777
	TOTAL MADEIRA					435	4 009	16 702	5	12	161	7	20	245	0	0	433	4 003
AÇORES	CIEM X	DEMERSAIS	ARTES FIXAS PEQUENA PESCA <12 m	4K9	638	2 287	29 552	0	0	0	0	0	0	12	-6	638	2 291	29 550
	CIEM X E ÁGUAS INTERNACIONAIS	DEMERSAIS E PELÁGICOS	ARTES FIXAS E PALANGRE >=12 m	4KA	122	7 870	24 811	2	72	260	0	0	0	0	3	124	7 942	25 058
	TOTAL AÇORES					760	10 157	54 363	2	72	260	0	0	0	11	-4	762	10 233
TOTAL PORTUGAL					8 046	94 505	357 152	53	198	2 175	119	1 246	4 803	26	-345	7 980	93 609	355 062

(1) ARQUEAÇÃO BRUTA DE ACORDO COM O REG(CEE) Nº 2930/86, DE 22 DE SETEMBRO, ALTERADO PELO REG(CE) Nº 3259/94, DE 22 DE DEZEMBRO.

FROTA POR CLASSE DE ARQUEAÇÃO BRUTA
Situação em 31 de Dezembro de 2016

CLASSES DE GT(1)	EMBARCAÇÕES COM MOTOR			EMBARCAÇÕES SEM MOTOR	
	Nº	GT(1)	KW	Nº	GT(1)
1) GT<5	5 149	7 437	113 931	1 548	849
2) 5<=GT<25	824	9 073	67 329	1	10
3) 25<=GT<50	156	5 439	27 948	1	45
4) 50<=GT<100	118	8 710	33 442	0	0
5) GT>=100	183	62 046	112 411	0	0
TOTAL	6 430	92 705	355 062	1 550	904

FROTA POR REGIÃO
Situação em 31 de Dezembro de 2016

REGIÕES	EMBARCAÇÕES COM MOTOR			EMBARCAÇÕES SEM MOTOR	
	Nº	GT(1)	KW	Nº	GT(1)
CONTINENTE	5 475	78 581	283 837	1 310	793
Norte	1 176	22 191	83 419	107	91
Centro	1 463	35 519	81 545	478	245
Lisboa	1 154	8 182	44 334	473	273
Alentejo	148	1 632	8 678	37	15
Algarve	1 534	11 057	65 861	215	168
AÇORES	757	10 234	54 675	6	4
MADEIRA	198	3 889	16 550	234	108
TOTAL	6 430	92 705	355 062	1 550	904

(1) ARQUEAÇÃO BRUTA DE ACORDO COM O REG(CEE) Nº 2930/86, DE 22 DE SETEMBRO, ALTERADO PELO REG (CE) Nº 3259/94, DE 22 DE DEZEMBRO.

COMPOSIÇÃO DA FROTA DE PESCA POR SEGMENTO
Situação em 31 de Dezembro de 2016

REGIÃO	ZONA	STOCKS	ARTES	POP4	Nº	GT(1)	POT(kw)
CONTINENTE	CIEM IXa	DEMERSAIS	ARTES FIXAS PEQUENA PESCA <12 m	4K1	6 154	9 425	113 754
	CIEM VIIIc,IXa,IXb,X E CECAF	DEMERSAIS	ARTES FIXAS ≥12 m	4K2	340	15 488	55 669
	CIEM VIIIc,IXa,IXb	DEMERSAIS (+CARAPAU)	ARRASTO	4K3	80	14 669	37 561
	CIEM IXa	PEQUENOS PELÁGICOS (SARDINHA E OUTROS)	CERCO	4K4	181	7 132	36 651
	ÁGUAS INTERNACIONAIS	DEMERSAIS E PELÁGICOS	POLIVALENTE, ARRASTO E ANZOL	4K5	30	32 659	40 201
MADERA	CECAF	DEMERSAIS	ARTES FIXAS PEQUENA PESCA <12 M	4K6	385	460	3 710
	CECAF E ÁGUAS INTERNACIONAIS	DEMERSAIS E PELÁGICOS	ARTES FIXAS ≥12 m	4K7	44	3 401	12 063
		PELÁGICOS	CERCO	4K8	3	136	777
AÇORES	CIEM X	DEMERSAIS	ARTES FIXAS PEQUENA PESCA <12 m	4K9	639	2 296	29 616
	CIEM X E ÁGUAS INTERNACIONAIS	DEMERSAIS E PELÁGICOS	ARTES FIXAS E PALANGRE ≥12 m	4KA	124	7 942	25 058
TOTAL					7 980	93 609	355 062

(1) ARQUEAÇÃO BRUTA DE ACORDO COM O REG(CEE) Nº 2930/86, DE 22 DE SETEMBRO, ALTERADO PELO REG (CE) Nº 3259/94, DE 22 DE DEZEMBRO.

III - PRODUÇÃO PRIMÁRIA

**PRODUÇÃO DA AQUICULTURA EM ÁGUAS
DOCES E MARINHAS**

TOTAL ANUAL POR ESPÉCIE - 2015

Unidade: Tonelada

ESPÉCIE	ÁGUAS MARINHAS / SALOBRAS	ÁGUAS DOCES	TOTAL
AMÊIJOAS	2 300,3	-	2 300,3
BERBIGÃO VULGAR	106,3	-	106,3
CAMARINHA	12,9	-	12,9
CORVINAS	61,2	-	61,2
DOURADA	1 098,8	-	1 098,8
ENGUIAS	0,9	-	0,9
LINGUADO LEGÍTIMO	130,2	-	130,2
LONGUEIRÃO	9,5	-	9,5
MEXILHÕES NEP	1 315,1	-	1 315,1
OSTRA EUROPEIA	0,2	-	0,2
OSTRA JAPONESA	758,1	-	758,1
OSTRA PORTUGUESA	276,5	-	276,5
OUTROS PEIXES	1,3	-	1,3
PREGADO	2 301,9	-	2 301,9
ROBALOS	297,2	-	297,2
SARGOS	0,5	-	0,5
TRUTA ARCO-ÍRIS	-	888,6	888,6
TRUTA COMUM	-	1,4	1,4
TOTAL	8 671,0	890,0	9 561,0

PRODUÇÃO DE ALGAS - 2016
TOTAL ANUAL POR REGIÃO E ESPÉCIE

ZONAS DE APANHA	AGARÓFITAS			CARRAGINÓFITAS			TOTAL		
	QUANT(*) (ton)	VALOR (euros)	PREÇO MÉDIO (euro/kg)	QUANT(*) (ton)	VALOR (euros)	PREÇO MÉDIO (euro/kg)	QUANT(*) (ton)	VALOR (euros)	PREÇO MÉDIO (euro/kg)
ZONA I (Foz do Rio Minho até N. de Estela)	-	-	-	-	-	-	-	-	-
ZONA II (Sul da Estela até N. da Foz do Rio Mondego)	-	-	-	-	-	-	-	-	-
ZONA III (Sul da Foz do Rio Mondego até N. da Foz do Arelho)	614,1	1 640 116,0	2,67	-	-	-	614,1	1 640 116,0	2,67
ZONA IV (Sul da Foz do Arelho até N. do Cabo da Roca)	5,4	14 440,8	2,67	-	-	-	5,4	14 440,8	2,67
ZONA V (Sul do Cabo da Roca até N. do Cabo de Sines)	-	-	-	-	-	-	-	-	-
ZONA VI (Sul do Cabo de Sines até à Foz do Rio Guadiana)	-	-	-	-	-	-	-	-	-
AÇORES	156,4	340 528,0	2,18	-	-	-	156,4	340 528,0	2,18
TOTAL	775,9	1 995 084,8	2,57	-	-	-	775,9	1 995 084,8	2,57

(*) - Peso seco

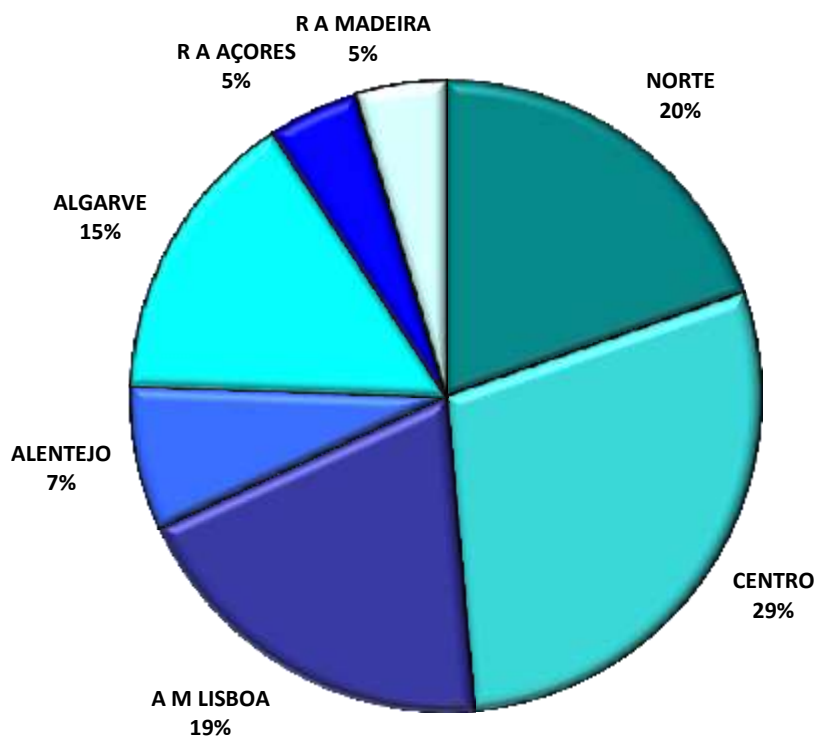
ESTIMATIVA DE DESEMBARQUE - 2016
DESEMBARQUE ANUAL NAS REGIÕES - TOTAL

= CONTINENTE, R.A. AÇORES E R.A. MADEIRA =

REGIÃO	QUANTIDADE (ton)	VALOR MÉDIO (euro/kg)
CONTINENTE	112 752,5	1,93
NORTE	24 403,0	1,70
CENTRO	35 974,4	1,93
ÁREA METROPOLITANA DE LISBOA	24 266,4	1,76
ALENTEJO	9 208,2	1,35
ALGARVE	18 900,6	2,76
REGIÃO AUTÓNOMA DOS AÇORES	5 734,8	4,51
REGIÃO AUTÓNOMA DA MADEIRA	5 762,5	2,68
TOTAL GERAL	124 249,8	2,10

Nota: Não estão incluídas retiradas e rejeições.

TOTAL ANUAL NAS REGIÕES
ESTIMATIVA DE DESEMBARQUE - 2016

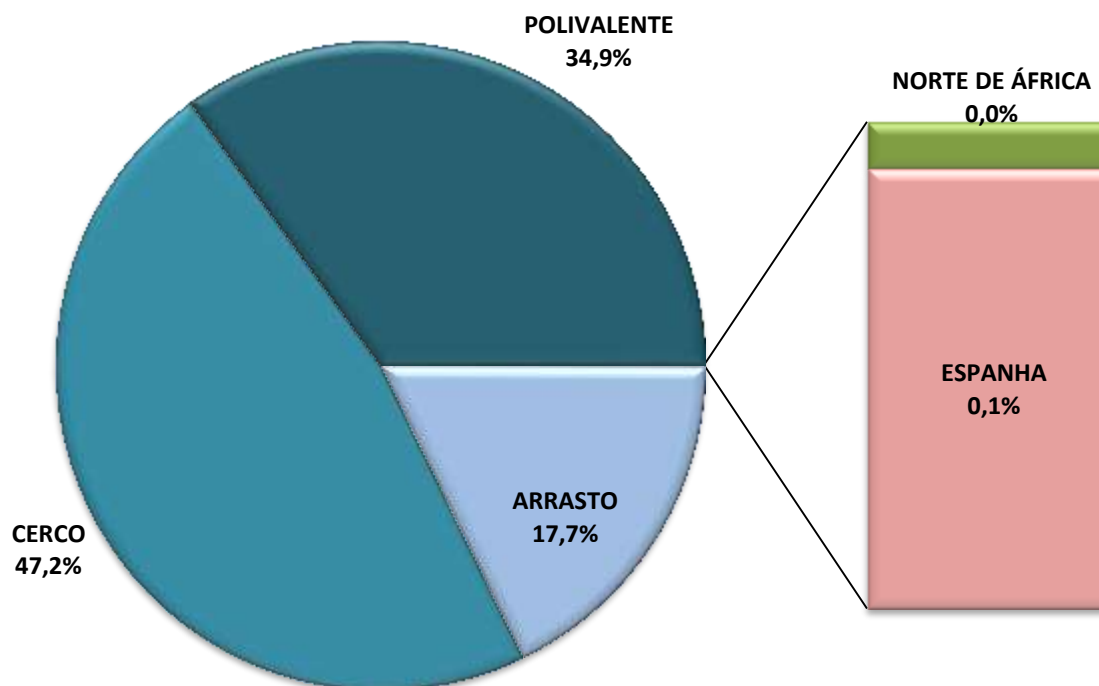


**ESTIMATIVA DE DESEMBARQUE - 2016
TOTAL ANUAL POR PESQUEIRO**

= CONTINENTE =

PESQUEIRO	QUANTIDADE (ton)	VALOR MÉDIO (euro/kg)
ÁGUAS NACIONAIS	112 649,7	1,93
ARRASTO	20 005,2	1,75
CERCO	53 269,9	1,05
POLIVALENTE	39 374,7	3,47
NORTE DE ÁFRICA	9,9	4,54
ESPANHA	92,9	5,81
TOTAL GERAL	112 752,5	1,93

**TOTAL ANUAL POR PESQUEIRO
ESTIMATIVA DE DESEMBARQUE - 2016**



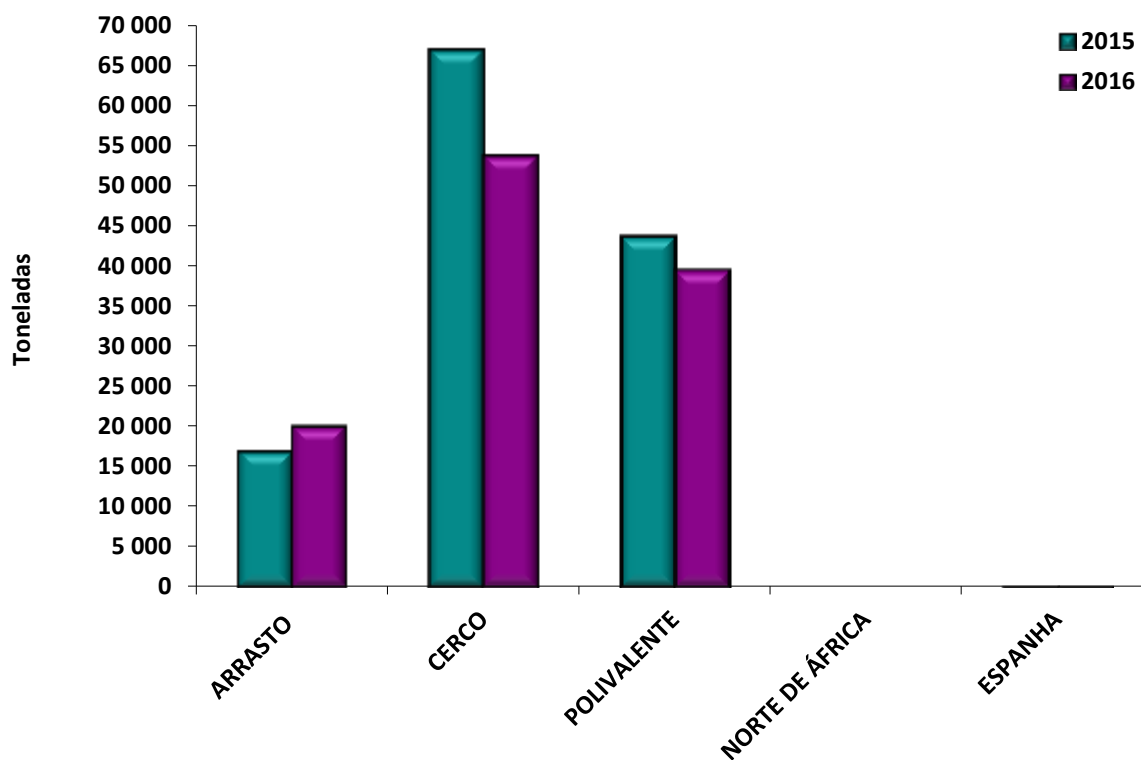
**ESTIMATIVA DE DESEMBARQUE
TOTAL ANUAL POR PESQUEIRO COM RETIRADAS E REJEIÇÕES**

= CONTINENTE =

Unidade: Tonelada

PESQUEIRO	QUANTIDADE	
	2015	2016
ÁGUAS NACIONAIS	127 845,0	113 634,0
ARRASTO	17 019,7	20 091,0
CERCO	67 070,1	53 926,3
POLIVALENTE	43 755,2	39 616,7
NORTE DE ÁFRICA	7,5	9,9
ESPANHA	120,4	92,9
TOTAL GERAL	127 972,9	113 736,8

**TOTAL ANUAL POR PESQUEIRO
ESTIMATIVA DE DESEMBARQUES COM RETIRADAS E REJEIÇÕES**



ESTIMATIVA DE DESEMBARQUE - 2016
DESEMBARQUE ANUAL NAS REGIÕES - TOTAL POR PESQUEIRO

= CONTINENTE =

PESQUEIRO	QUANTIDADE	VALOR MÉDIO
REGIÃO	(ton)	(euro/kg)
NORTE: =====	24 403,0	1,70
ÁGUAS NACIONAIS	24 403,0	1,70
ARRASTO	2 162,3	1,03
CERCO	15 416,6	1,33
POLIVALENTE	6 824,1	3,02
NORTE DE ÁFRICA	0,0	0,00
ESPANHA	0,0	0,00
CENTRO: =====	35 974,4	1,93
ÁGUAS NACIONAIS	35 974,4	1,93
ARRASTO	13 076,8	1,34
CERCO	10 738,8	1,31
POLIVALENTE	12 158,7	3,38
NORTE DE ÁFRICA	0,0	0,00
ESPANHA	0,0	0,00
ÁREA METROPOLITANA DE LISBOA: =====	24 266,4	1,76
ÁGUAS NACIONAIS	24 266,4	1,76
ARRASTO	1 324,6	1,59
CERCO	10 843,8	0,44
POLIVALENTE	12 098,0	3,14
NORTE DE ÁFRICA	0,0	0,00
ESPANHA	0,0	0,00

ESTIMATIVA DE DESEMBARQUE - 2016
DESEMBARQUE ANUAL NAS REGIÕES - TOTAL POR PESQUEIRO

= CONTINENTE =

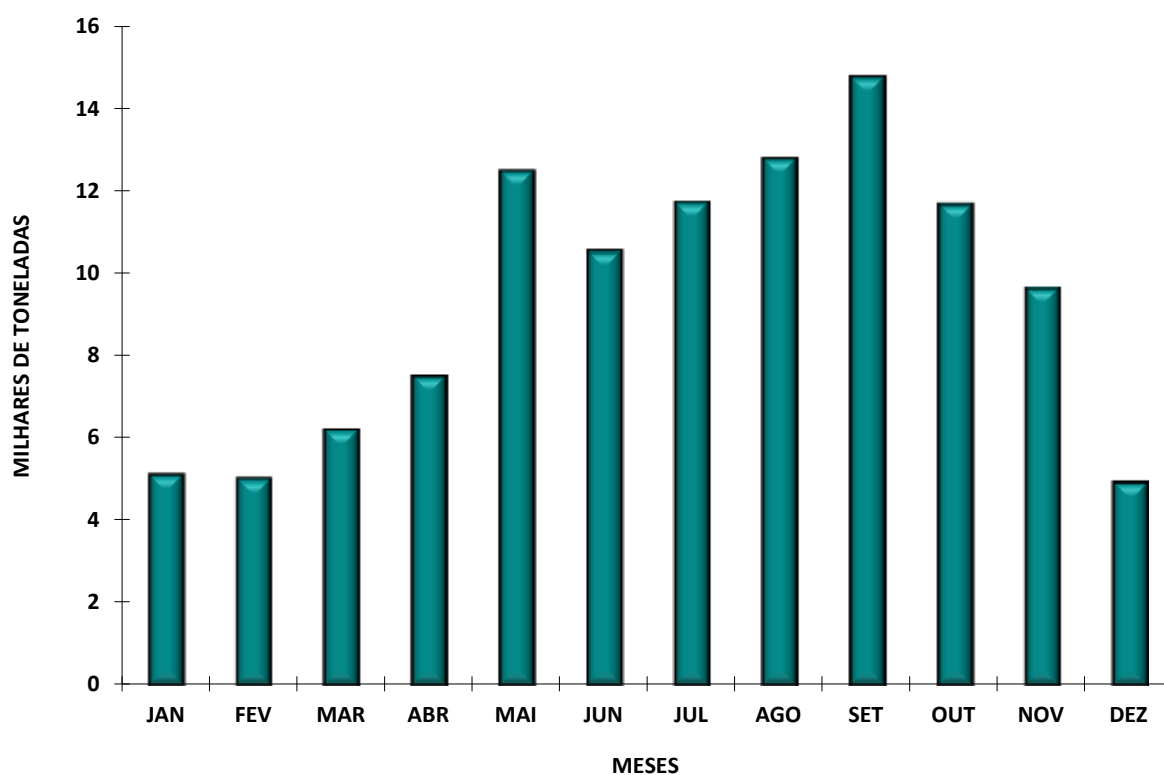
PESQUEIRO	QUANTIDADE	VALOR MÉDIO
REGIÃO	(ton)	(euro/kg)
ALENTEJO: =====	9 208,2	1,35
ÁGUAS NACIONAIS	9 208,2	1,35
ARRASTO	714,0	0,45
CERCO	7 042,9	1,00
POLIVALENTE	1 451,3	3,92
NORTE DE ÁFRICA	0,0	0,00
ESPANHA	0,0	0,00
ALGARVE: =====	18 900,6	2,76
ÁGUAS NACIONAIS	18 797,7	2,74
ARRASTO	2 727,5	4,67
CERCO	9 227,8	1,03
POLIVALENTE	6 842,5	4,62
NORTE DE ÁFRICA	9,9	4,54
ESPANHA	92,9	5,81
TOTAL GERAL	112 752,5	1,93

**ESTIMATIVA DE DESEMBARQUE - 2016
TOTAL ANUAL POR MÊS**

= CONTINENTE =

MÊS	QUANTIDADE (ton)	VALOR MÉDIO (euro/kg)
JANEIRO	5 137,4	2,66
FEVEREIRO	5 030,5	2,53
MARÇO	6 230,4	2,63
ABRIL	7 533,6	1,98
MAIO	12 523,6	1,42
JUNHO	10 568,6	1,98
JULHO	11 758,8	1,93
AGOSTO	12 829,8	1,96
SETEMBRO	14 805,5	1,74
OUTUBRO	11 710,9	1,48
NOVEMBRO	9 669,1	1,72
DEZEMBRO	4 954,4	2,99
TOTAL	112 752,5	1,93

**TOTAL ANUAL POR MÊS - CONTINENTE
ESTIMATIVA DE DESEMBARQUE - 2016**



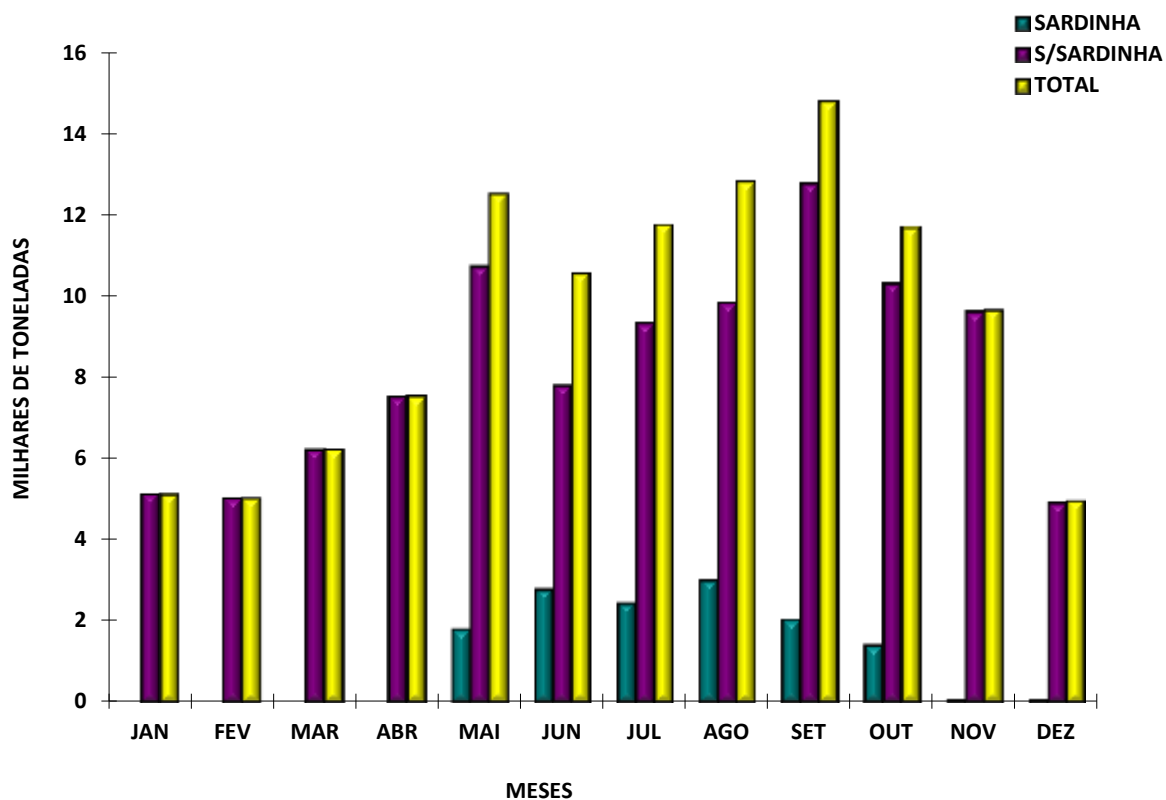
ESTIMATIVA DE DESEMBARQUE - 2016 TOTAL ANUAL POR MÊS

= CONTINENTE =

Unidade: Tonelada

MÊS	QUANTIDADE SARDINHA	QUANTIDADE S/ SARDINHA
JANEIRO	7,2	5 130,3
FEVEREIRO	2,5	5 028,0
MARÇO	5,6	6 224,8
ABRIL	8,9	7 524,7
MAIO	1 778,3	10 745,3
JUNHO	2 767,1	7 801,5
JULHO	2 418,1	9 340,6
AGOSTO	2 988,1	9 841,7
SETEMBRO	2 017,1	12 788,5
OUTUBRO	1 394,8	10 316,1
NOVEMBRO	55,5	9 613,6
DEZEMBRO	44,8	4 909,6
TOTAL	13 488,0	99 264,7

TOTAL ANUAL POR MÊS - CONTINENTE ESTIMATIVA DE DESEMBARQUE - 2016

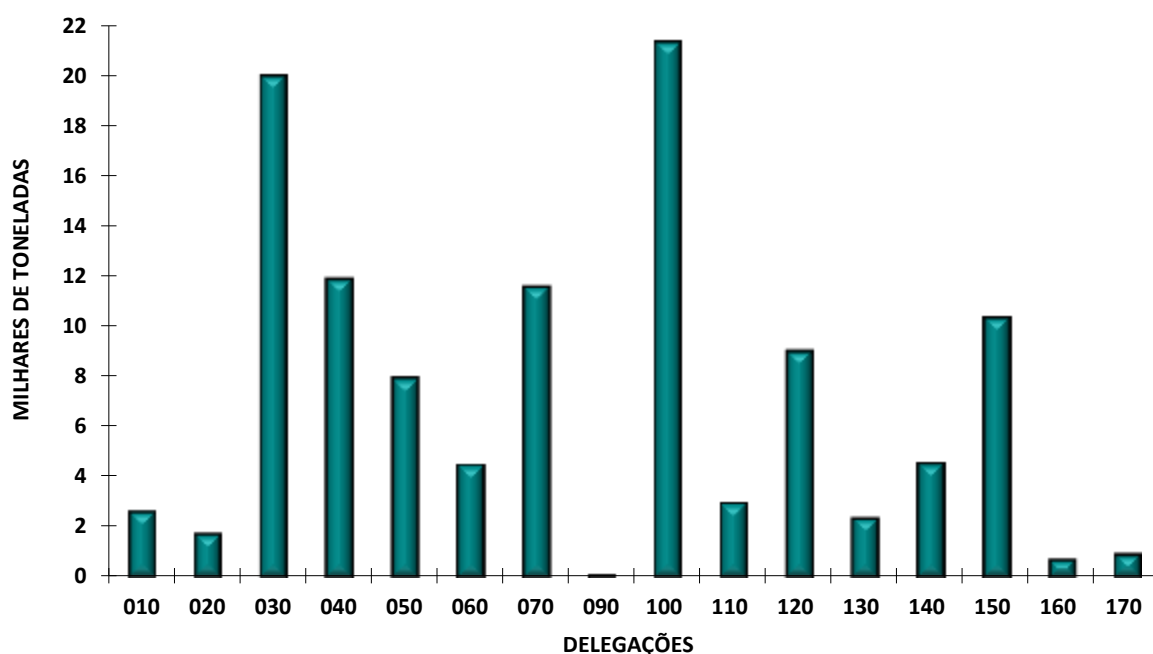


ESTIMATIVA DE DESEMBARQUE - 2016
TOTAL ANUAL POR DELEGAÇÃO

= CONTINENTE =

DELEGAÇÕES	QUANTIDADE (ton)	VALOR MÉDIO (euro/kg)
010 - VIANA do CASTELO	2 641,8	3,00
020 - PÓVOA de VARZIM	1 712,8	2,44
030 - MATOSINHOS	20 048,4	1,50
040 - AVEIRO	11 935,0	1,49
050 - FIGUEIRA da FOZ	7 946,3	1,18
060 - NAZARÉ	4 476,1	1,98
070 - PENICHE	11 617,0	2,86
090 - CASCAIS	61,0	10,45
100 - SESIMBRA	21 404,7	1,64
110 - SETÚBAL	2 959,1	2,65
120 - SINES	9 049,7	1,31
130 - LAGOS	2 364,0	3,89
140 - PORTIMÃO	4 534,9	2,45
150 - OLHÃO	10 377,6	1,65
160 - TAVIRA	701,5	5,60
170 - V.R.S.ANTÓNIO	922,6	11,43
TOTAL	112 752,5	1,93

TOTAL ANUAL POR DELEGAÇÃO
ESTIMATIVA DE DESEMBARQUE - 2016



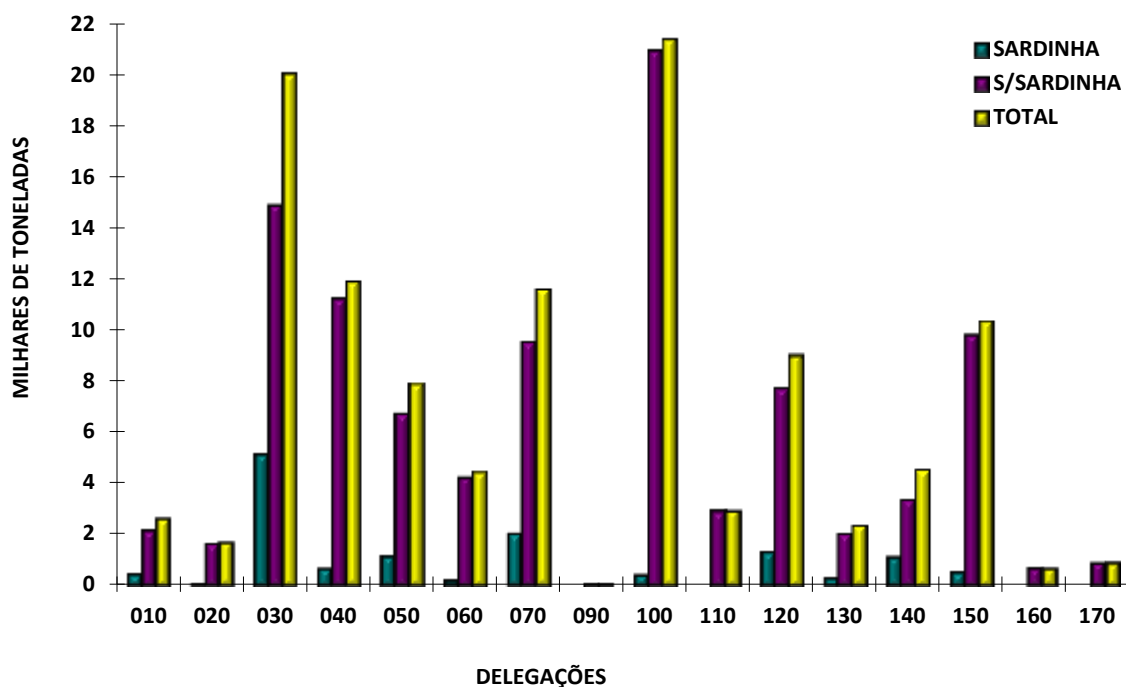
ESTIMATIVA DE DESEMBARQUE - 2016 TOTAL ANUAL POR DELEGAÇÃO

= CONTINENTE =

Unidade: Tonelada

DELEGAÇÕES	QUANTIDADE	
	SARDINHA	S/SARDINHA
010 - VIANA do CASTELO	448,9	2 192,9
020 - PÓVOA de VARZIM	56,4	1 656,4
030 - MATOSINHOS	5 125,0	14 923,4
040 - AVEIRO	686,6	11 248,3
050 - FIGUEIRA da FOZ	1 182,8	6 763,5
060 - NAZARÉ	207,5	4 268,6
070 - PENICHE	2 051,6	9 565,4
090 - CASCAIS	0,3	60,7
100 - SESIMBRA	427,1	20 977,6
110 - SETÚBAL	9,8	2 949,4
120 - SINES	1 320,2	7 729,6
130 - LAGOS	296,6	2 067,3
140 - PORTIMÃO	1 134,8	3 400,1
150 - OLHÃO	540,2	9 837,5
160 - TAVIRA	0,0	701,4
170 - V.R.S.ANTÓNIO	0,0	922,6
TOTAL	13 487,8	99 264,7

TOTAL ANUAL POR DELEGAÇÃO ESTIMATIVA DE DESEMBARQUE - 2016



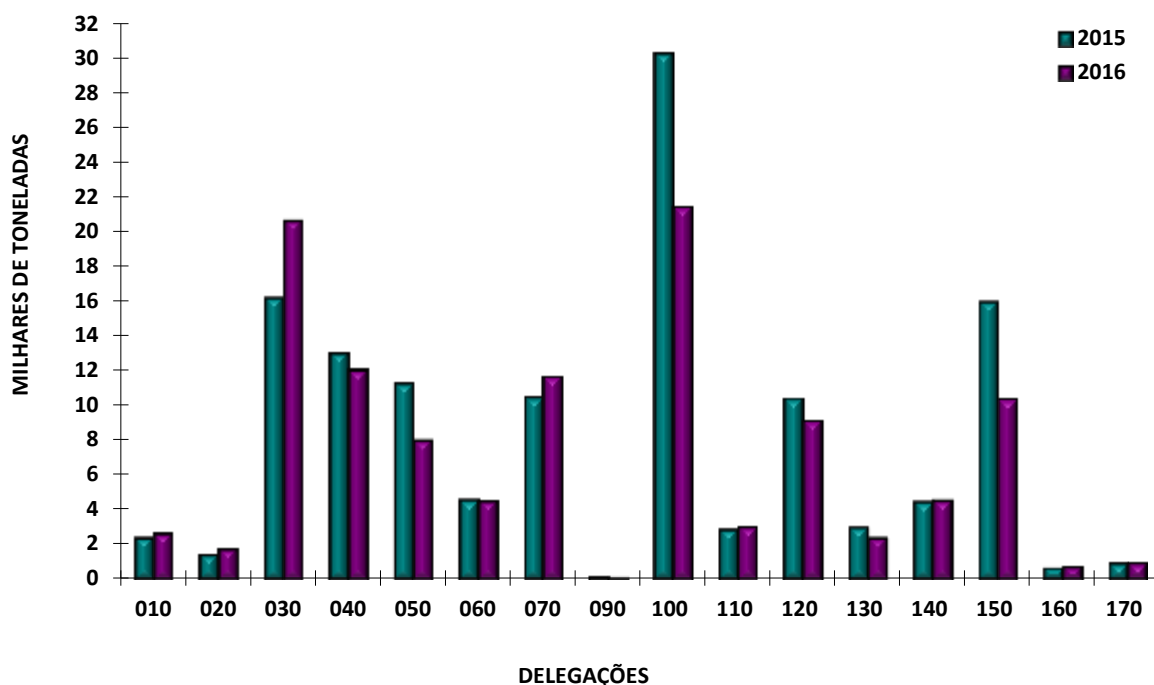
**ESTIMATIVA DE DESEMBARQUE
TOTAL ANUAL POR DELEGAÇÃO COM RETIRADAS E REJEIÇÕES**

= CONTINENTE =

Unidade: Tonelada

DELEGAÇÕES	QUANTIDADE	
	2015	2016
010 - VIANA do CASTELO	2 391,1	2 642,0
020 - PÓVOA de VARZIM	1 396,5	1 724,6
030 - MATOSINHOS	16 222,8	20 653,4
040 - AVEIRO	13 031,6	12 049,6
050 - FIGUEIRA da FOZ	11 271,3	7 991,4
060 - NAZARÉ	4 565,5	4 495,5
070 - PENICHE	10 444,7	11 663,9
090 - CASCAIS	125,9	61,0
100 - SESIMBRA	30 319,2	21 417,3
110 - SETÚBAL	2 884,1	3 032,8
120 - SINES	10 400,2	9 096,8
130 - LAGOS	2 983,3	2 365,6
140 - PORTIMÃO	4 443,8	4 536,1
150 - OLHÃO	15 967,9	10 378,2
160 - TAVIRA	627,9	701,5
170 - V.R.S.ANTÓNIO	897,4	927,2
TOTAL	127 973,2	113 736,9

**TOTAL ANUAL POR DELEGAÇÃO COM RETIRADAS E REJEIÇÕES
ESTIMATIVA DE DESEMBARQUE**



ESTIMATIVA DE DESEMBARQUE - 2016
TOTAL ANUAL DE ESPÉCIES E GRUPOS DE ESPÉCIES POR REGIÕES

= CONTINENTE =

TOTAIS

ESPÉCIE e GRUPO de ESPÉCIES	QUANTIDADE (ton)	VALOR MÉDIO (euro/kg)
Águas salobra e doce -----	155,6	9,46
ENGUIAS	4,7	97,26
LAMPREIA	75,5	10,37
SÁVEL	68,9	3,36
SAVELHA	4,2	0,26
DIVERSOS	2,2	4,03
Águas marinhas -----	112 597,0	1,92
Peixes	92 695,4	1,53
ABRÓTEAS E SIMILARES	206,0	3,42
AREIRO	120,1	3,09
ATUNS E SIMILARES	809,1	1,81
BADEJO	17,9	5,38
BARROSO	0,0	1,84
BESUGO	673,0	4,44
BICA	85,8	5,84
BIQUEIRÃO	6 924,5	1,70
CAÇÕES	106,3	3,51
CARAPAU	20 013,8	0,86
CARAPAU NEGRÃO E SIMILARES	3 503,3	0,35
CAVALA	27 397,9	0,35
CHERNE	62,4	20,03
CONGRO	960,8	2,66
CORVINAS	595,6	6,62
DOURADA	223,5	11,98
ESPADARTE	552,3	6,68
ESPARÍDEOS DIVERSOS	1 346,5	1,55
FANECA	1 785,4	1,49
GAROUPAS E SIMILARES	25,6	2,81
JULIANA	28,0	5,73
LINGUADO	506,3	10,45
LIXA	0,0	1,29
PARGOS	123,3	14,49
PATA-ROXAS	582,5	0,80
PEIXE ESPADA	50,8	6,93
PEIXE ESPADA PRETO	2 456,0	2,92
PEIXES CHATOS	530,8	8,59
PESCADA	1 972,2	2,82
RABETA E SIMILARES	8,3	2,30
RAIAS	1 027,3	2,59
ROBALOS	611,4	11,18

ESTIMATIVA DE DESEMBARQUE - 2016
TOTAL ANUAL DE ESPÉCIES E GRUPOS DE ESPÉCIES POR REGIÕES

= CONTINENTE =

TOTAIS

ESPÉCIE e GRUPO de ESPÉCIES	QUANTIDADE (ton)	VALOR MÉDIO (euro/kg)
RUIVO	212,7	2,01
SALMONETES	206,4	12,15
SARDA	618,8	0,91
SARDINHA	13 487,9	2,06
SARGO SAFIA	368,1	2,45
SARGOS	408,1	5,74
SOLHAS	86,5	3,92
TAMBORIL	504,4	5,51
TUBARÕES E RAIAS DIVERSOS	434,8	1,07
VERDINHO	1 526,0	0,42
XAPUTA	0,2	3,06
DIVERSOS	1 534,5	3,99
Moluscos	19 070,8	3,64
AMÊIJOAS	1 026,6	2,49
BERBIGÃO	2 312,7	1,19
BÚZIOS	35,1	6,60
CHOCO	1 290,4	4,68
LONGUEIRÕES	227,7	3,36
LULAS	300,6	9,00
POLVOS	10 567,1	4,55
POTAS	143,9	1,87
DIVERSOS	3 166,8	1,76
Crustáceos	763,5	16,70
CAMARÕES	115,6	24,80
GAMBA	171,8	19,25
LAGOSTAS	8,4	22,83
LAGOSTIM	183,1	18,69
LAVAGANTE	7,2	17,01
SANTOLA	35,4	3,28
DIVERSOS	242,0	8,91
Outros produtos	67,2	2,26
FÍGADOS	0,0	0,00
MINHOCAS/MINHOCA	6,8	8,47
OURIÇO DO MAR	60,4	1,31
OVAS	0,0	0,00
TOTAL	112 752,5	1,93

ESTIMATIVA DE DESEMBARQUE
TOTAL ANUAL DE ESPÉCIES E GRUPOS DE ESPÉCIES COM RETIRADAS E REJEIÇÕES

= CONTINENTE =

TOTAIS

ESPÉCIE e GRUPO de ESPÉCIES	QUANTIDADE (ton)	
	2015	2016
Águas salobra e doce -----	126,5	156,4
ENGUIAS	5,3	4,7
LAMPREIA	77,2	75,5
SÁVEL	37,4	69,4
SAVELHA	4,6	4,6
DIVERSOS	2,0	2,2
Águas marinhas -----	127 846,3	113 580,4
Peixes	108 213,1	93 466,9
ABRÓTEAS E SIMILARES	227,4	206,5
AREIRO	159,8	120,1
ATUNS E SIMILARES	1 034,8	809,4
BADEJO	33,1	17,9
BARROSO	0,1	0,0
BESUGO	1 043,7	673,0
BICA	87,6	85,8
BIQUEIRÃO	2 546,1	6 936,6
CAÇÕES	185,3	106,4
CARAPAU	20 116,1	20 246,6
CARAPAU NEGRÃO E SIMILARES	2 429,0	3 521,4
CAVALA	45 969,9	27 581,5
CHERNE	84,0	62,5
CONGRO	1 016,6	962,4
CORVINAS	494,7	595,9
DOURADA	240,8	223,5
ESPADARTE	620,7	552,3
ESPARÍDEOS DIVERSOS	1 135,3	1 422,1
FANECA	2 161,2	1 788,5
GAROUPAS E SIMILARES	29,6	25,8
JULIANA	17,7	28,0
LINGUADO	562,3	506,5
LIXA	0,3	0,0
PARGOS	117,3	123,4
PATA-ROXAS	555,1	590,4
PEIXE ESPADA	82,7	50,9
PEIXE ESPADA PRETO	2 526,8	2 456,0
PEIXES CHATOS	537,2	531,4
PESCADA	1 980,4	1 953,6
RABETA E SIMILARES	7,1	8,3
RAIAS	1 015,1	1 029,1
ROBALOS	488,7	611,5

ESTIMATIVA DE DESEMBARQUE
TOTAL ANUAL DE ESPÉCIES E GRUPOS DE ESPÉCIES COM RETIRADAS E REJEIÇÕES

= CONTINENTE =

TOTAIS

ESPÉCIE e GRUPO de ESPÉCIES	QUANTIDADE (ton)	
	2015	2016
RUIVO	213,3	215,6
SALMONETES	276,3	206,4
SARDA	1 456,5	619,3
SARDINHA	13 777,3	13 697,5
SARGO SAFIA	374,5	368,7
SARGOS	446,1	409,4
SOLHAS	94,9	86,6
TAMBORIL	582,6	504,5
TUBARÕES E RAIAS DIVERSOS	383,6	436,7
VERDINHO	1 429,8	1 550,7
XAPUTA	5,5	0,2
DIVERSOS	1 666,2	1 544,0
Moluscos	18 741,8	19 070,0
AMÊIJOAS	1 649,8	1 026,6
BERBIGÃO	4 963,2	2 312,7
BÚZIOS	28,3	35,1
CHOCO	1 274,2	1 290,6
LONGUEIRÕES	154,8	227,7
LULAS	413,8	300,7
POLVOS	7 675,0	10 567,6
POTAS	99,4	143,9
DIVERSOS	2 483,3	3 165,1
Crustáceos	841,2	954,8
CAMARÕES	104,8	115,6
GAMBA	201,1	171,9
LAGOSTAS	13,4	8,4
LAGOSTIM	162,1	183,1
LAVAGANTE	6,5	7,2
SANTOLA	29,5	35,4
DIVERSOS	323,8	433,2
Outros produtos	50,2	88,7
FÍGADOS	0,0	0,4
MINHOCAS/MINHOCA	5,1	6,8
OURIÇO DO MAR	23,2	60,4
OVAS	21,9	21,1
TOTAL	127 972,8	113 736,8

ESTIMATIVA DE DESEMBARQUE - 2016
TOTAL ANUAL DE ESPÉCIES E GRUPOS DE ESPÉCIES POR REGIÕES

= CONTINENTE =

REGIÃO NORTE

ESPÉCIE e GRUPO de ESPÉCIES	QUANTIDADE (ton)	VALOR MÉDIO (euro/kg)
Águas salobra e doce -----	107,0	11,93
ENGUIAS	2,0	210,69
LAMPREIA	65,9	10,45
SÁVEL	38,1	4,07
SAVELHA	0,5	0,55
DIVERSOS	0,5	4,61
Águas marinhas -----	24 296,0	1,66
Peixes	20 562,6	1,44
ABRÓTEAS E SIMILARES	1,9	4,39
AREIRO	2,6	4,53
ATUNS E SIMILARES	92,7	1,40
BADEJO	14,9	4,89
BARROSO	0,0	0,00
BESUGO	33,0	3,45
BICA	0,1	5,95
BIQUEIRÃO	5 120,1	1,80
CAÇÕES	2,2	1,92
CARAPAU	3 004,2	0,72
CARAPAU NEGRÃO E SIMILARES	41,6	0,31
CAVALA	3 376,1	0,37
CHERNE	0,9	20,10
CONGRO	339,9	2,06
CORVINAS	5,6	5,74
DOURADA	3,2	5,83
ESPADARTE	6,4	6,75
ESPARIDEOS DIVERSOS	85,0	1,76
FANECA	711,2	1,66
GAROPAS E SIMILARES	11,4	2,14
JULIANA	20,6	5,49
LINGUADO	89,4	7,88
LIXA	0,0	0,00
PARGOS	7,2	12,79
PATA-ROXAS	32,8	0,61
PEIXE ESPADA	0,9	3,75
PEIXE ESPADA PRETO	5,0	4,75
PEIXES CHATOS	72,6	5,50
PESCADA	292,7	2,64
RABETA E SIMILARES	0,0	0,00
RAIAS	149,4	1,94
ROBALOS	156,5	8,09

ESTIMATIVA DE DESEMBARQUE - 2016
TOTAL ANUAL DE ESPÉCIES E GRUPOS DE ESPÉCIES POR REGIÕES

= CONTINENTE =

REGIÃO NORTE

ESPÉCIE e GRUPO de ESPÉCIES	QUANTIDADE (ton)	VALOR MÉDIO (euro/kg)
RUIVO	76,6	2,68
SALMONETES	12,9	8,54
SARDA	73,6	1,10
SARDINHA	5 630,4	1,59
SARGO SAFIA	12,0	3,74
SARGOS	75,0	3,86
SOLHAS	58,1	3,68
TAMBORIL	42,1	4,05
TUBARÕES E RAIAS DIVERSOS	145,7	0,42
VERDINHO	356,8	0,48
XAPUTA	0,0	3,06
DIVERSOS	399,3	1,77
Moluscos	3 600,6	3,29
AMÊIJOAS	11,3	1,35
BERBIGÃO	0,3	1,50
BUZIOS	2,4	2,98
CHOCO	8,8	4,09
LONGUEIRÕES	0,0	0,96
LULAS	9,6	7,20
POLVOS	2 556,0	3,61
POTAS	50,6	2,20
DIVERSOS	961,7	2,49
Crustáceos	74,9	4,81
CAMARÕES	9,6	6,85
GAMBA	0,0	0,00
LAGOSTAS	0,0	15,46
LAGOSTIM	0,0	5,00
LAVAGANTE	0,7	11,94
SANTOLA	10,8	1,99
DIVERSOS	53,8	4,92
Outros produtos	57,9	1,18
FÍGADOS	0,0	0,00
MINHOCAS/MINHOCA	0,0	0,00
OURIÇO DO MAR	57,9	1,18
OVAS	0,0	0,00
TOTAL	24 403,0	1,70

ESTIMATIVA DE DESEMBARQUE - 2016
TOTAL ANUAL DE ESPÉCIES E GRUPOS DE ESPÉCIES POR REGIÕES

= CONTINENTE =

REGIÃO CENTRO

ESPÉCIE e GRUPO de ESPÉCIES	QUANTIDADE (ton)	VALOR MÉDIO (euro/kg)
Águas salobra e doce -----	42,9	4,45
ENGUIAS	2,4	12,16
LAMPREIA	8,7	10,31
SÁVEL	29,8	2,56
SAVELHA	1,9	0,29
DIVERSOS	0,1	3,49
Águas marinhas -----	35 931,5	1,93
Peixes	29 107,3	1,72
ABRÓTEAS E SIMILARES	78,1	3,65
AREIRO	63,0	3,32
ATUNS E SIMILARES	136,1	3,12
BADEJO	2,8	7,97
BARROSO	0,0	2,85
BESUGO	177,4	4,81
BICA	2,0	10,46
BIQUEIRÃO	1 781,9	1,41
CAÇÕES	84,5	2,97
CARAPAU	11 934,2	0,84
CARAPAU NEGRÃO E SIMILARES	1 168,9	0,42
CAVALA	3 064,4	0,37
CHERNE	38,9	19,26
CONGRO	366,4	2,90
CORVINAS	100,2	6,78
DOURADA	49,2	15,57
ESPADARTE	454,1	6,75
ESPARIDEOS DIVERSOS	231,1	4,86
FANECA	989,8	1,32
GAROPAS E SIMILARES	8,2	4,39
JULIANA	7,4	6,41
LINGUADO	185,3	9,69
LIXA	0,0	0,00
PARGOS	61,6	15,14
PATA-ROXAS	322,6	0,55
PEIXE ESPADA	37,9	7,56
PEIXE ESPADA PRETO	4,6	4,75
PEIXES CHATOS	157,0	8,11
PESCADA	961,4	2,89
RABETA E SIMILARES	0,3	8,98
RAIAS	522,2	2,67
ROBALOS	238,9	13,06

ESTIMATIVA DE DESEMBARQUE - 2016
TOTAL ANUAL DE ESPÉCIES E GRUPOS DE ESPÉCIES POR REGIÕES

= CONTINENTE =

REGIÃO CENTRO

ESPÉCIE e GRUPO de ESPÉCIES	QUANTIDADE (ton)	VALOR MÉDIO (euro/kg)
RUIVO	123,0	1,67
SALMONETES	55,8	11,99
SARDA	533,1	0,87
SARDINHA	4 128,5	2,21
SARGO SAFIA	68,1	3,51
SARGOS	81,3	7,71
SOLHAS	25,9	3,89
TAMBORIL	109,7	5,16
TUBARÕES E RAIAS DIVERSOS	177,4	1,27
VERDINHO	82,7	0,45
XAPUTA	0,2	3,28
DIVERSOS	490,9	6,17
Moluscos	6 698,6	2,97
AMÊIJOAS	234,6	5,48
BERBIGÃO	2 167,6	1,22
BÚZIOS	0,1	3,64
CHOCO	368,8	3,87
LONGUEIRÕES	11,8	2,59
LULAS	191,6	8,29
POLVOS	2 850,5	3,89
POTAS	63,8	1,98
DIVERSOS	809,9	1,20
Crustáceos	123,0	9,14
CAMARÕES	0,0	11,15
GAMBA	0,0	19,28
LAGOSTAS	4,5	18,13
LAGOSTIM	3,3	30,32
LAVAGANTE	4,9	14,92
SANTOLA	16,3	2,45
DIVERSOS	94,0	8,56
Outros produtos	2,7	3,20
FÍGADOS	0,0	0,00
MINHOCAS/MINHOCAO	2,3	3,06
OURIÇO DO MAR	0,4	4,39
OVAS	0,0	0,00
TOTAL	35 974,4	1,93

ESTIMATIVA DE DESEMBARQUE - 2016
TOTAL ANUAL DE ESPÉCIES E GRUPOS DE ESPÉCIES POR REGIÕES

= CONTINENTE =

REGIÃO DA ÁREA METROPOLITANA DE LISBOA

ESPÉCIE e GRUPO de ESPÉCIES	QUANTIDADE (ton)	VALOR MÉDIO (euro/kg)
Águas salobra e doce -----	3,4	4,41
ENGUIAS	0,3	12,97
LAMPREIA	0,9	4,90
SÁVEL	0,5	1,01
SAVELHA	0,1	0,95
DIVERSOS	1,6	3,94
Águas marinhas -----	24 262,9	1,76
Peixes	19 923,9	1,38
ABRÓTEAS E SIMILARES	16,3	3,43
AREIRO	31,1	2,69
ATUNS E SIMILARES	36,6	1,84
BADEJO	0,2	5,70
BARROSO	0,0	0,05
BESUGO	164,8	4,42
BICA	11,0	5,21
BIQUEIRÃO	3,7	2,48
CAÇÕES	14,0	6,51
CARAPAU	2 693,9	0,72
CARAPAU NEGRÃO E SIMILARES	1 003,6	0,30
CAVALA	10 282,0	0,27
CHERNE	6,8	22,65
CONGRO	95,8	3,33
CORVINAS	454,6	6,34
DOURADA	61,7	13,45
ESPADARTE	91,2	6,27
ESPARIDEOS DIVERSOS	327,9	0,57
FANECA	45,3	1,92
GAROPAS E SIMILARES	0,5	6,87
JULIANA	0,0	0,00
LINGUADO	152,9	12,21
LIXA	0,0	0,00
PARGOS	4,1	14,91
PATA-ROXAS	103,3	0,92
PEIXE ESPADA	11,9	5,14
PEIXE ESPADA PRETO	2 446,4	2,91
PEIXES CHATOS	89,7	9,19
PESCADA	295,6	3,12
RABETA E SIMILARES	0,6	1,45
RAIAS	196,8	2,61
ROBALOS	142,0	11,08

ESTIMATIVA DE DESEMBARQUE - 2016
TOTAL ANUAL DE ESPÉCIES E GRUPOS DE ESPÉCIES POR REGIÕES

= CONTINENTE =

REGIÃO LISBOA

ESPÉCIE e GRUPO de ESPÉCIES	QUANTIDADE (ton)	VALOR MÉDIO (euro/kg)
RUIVO	5,0	1,85
SALMONETES	35,6	11,67
SARDA	8,3	1,32
SARDINHA	437,2	2,22
SARGO SAFIA	44,5	2,66
SARGOS	93,2	5,00
SOLHAS	0,7	3,30
TAMBORIL	144,2	5,44
TUBARÕES E RAIAS DIVERSOS	66,4	1,01
VERDINHO	21,2	0,30
XAPUTA	0,0	3,51
DIVERSOS	283,1	3,06
Moluscos	4 275,1	3,70
AMÊIJOAS	646,0	1,38
BERBIGÃO	39,8	1,02
BÚZIOS	3,3	2,94
CHOCO	491,8	4,92
LONGUEIRÕES	193,7	3,28
LULAS	23,2	10,47
POLVOS	1 988,5	5,41
POTAS	19,5	1,08
DIVERSOS	869,2	1,46
Crustáceos	59,5	12,25
CAMARÕES	0,1	21,26
GAMBA	0,0	40,80
LAGOSTAS	0,4	18,55
LAGOSTIM	3,7	34,70
LAVAGANTE	0,0	21,30
SANTOLA	2,3	7,05
DIVERSOS	52,9	10,32
Outros produtos	4,4	9,88
FÍGADOS	0,0	0,00
MINHOCAS/MINHOÇÃO	4,2	10,07
OURIÇO DO MAR	0,2	4,70
OVAS	0,0	0,00
TOTAL	24 266,4	1,76

ESTIMATIVA DE DESEMBARQUE - 2016
TOTAL ANUAL DE ESPÉCIES E GRUPOS DE ESPÉCIES POR REGIÕES

= CONTINENTE =

REGIÃO ALENTEJO

ESPÉCIE e GRUPO de ESPÉCIES	QUANTIDADE (ton)	VALOR MÉDIO (euro/kg)
Águas salobra e doce -----	0,3	0,27
ENGUIAS	0,0	0,00
LAMPREIA	0,0	0,00
SÁVEL	0,3	0,27
SAVELHA	0,0	0,00
DIVERSOS	0,0	0,39
Águas marinhas -----	9 207,8	1,35
Peixes	8 582,5	1,16
ABRÓTEAS E SIMILARES	29,4	3,73
AREIRO	0,8	1,77
ATUNS E SIMILARES	159,6	1,69
BADEJO	0,0	6,19
BARROSO	0,0	2,46
BESUGO	44,8	4,00
BICA	6,7	5,64
BIQUEIRÃO	0,3	1,25
CAÇÕES	1,8	4,67
CARAPAU	448,1	0,78
CARAPAU NEGRÃO E SIMILARES	533,0	0,23
CAVALA	4 552,7	0,45
CHERNE	1,2	12,53
CONGRO	56,3	2,65
CORVINAS	2,7	8,02
DOURADA	12,2	11,60
ESPADARTE	0,1	7,65
ESPARÍDEOS DIVERSOS	238,5	0,38
FANECA	18,0	1,48
GAROPAS E SIMILARES	0,3	3,77
JULIANA	0,0	3,50
LINGUADO	18,3	9,62
LIXA	0,0	0,00
PARGOS	6,6	14,59
PATA-ROXAS	27,2	0,92
PEIXE ESPADA	0,0	0,00
PEIXE ESPADA PRETO	0,0	0,37
PEIXES CHATOS	12,5	9,20
PESCADA	88,4	2,00
RABETA E SIMILARES	6,7	2,26
RAIAS	40,6	2,68
ROBALOS	25,3	13,32

ESTIMATIVA DE DESEMBARQUE - 2016
TOTAL ANUAL DE ESPÉCIES E GRUPOS DE ESPÉCIES POR REGIÕES

= CONTINENTE =

REGIÃO ALENTEJO

ESPÉCIE e GRUPO de ESPÉCIES	QUANTIDADE (ton)	VALOR MÉDIO (euro/kg)
RUIVO	0,0	0,00
SALMONETES	16,4	14,10
SARDA	0,1	2,31
SARDINHA	1 320,2	3,01
SARGO SAFIA	39,0	1,66
SARGOS	22,1	9,59
SOLHAS	0,0	5,01
TAMBORIL	50,7	5,37
TUBARÕES E RAIAS DIVERSOS	7,0	1,31
VERDINHO	702,8	0,42
XAPUTA	0,0	3,35
DIVERSOS	92,0	4,61
Moluscos	614,2	4,44
AMÊIJOAS	16,0	5,27
BERBIGÃO	0,1	2,56
BÚZIOS	14,1	2,84
CHOCO	133,7	4,64
LONGUEIRÕES	1,1	4,85
LULAS	1,1	10,62
POLVOS	423,1	4,58
POTAS	2,3	1,05
DIVERSOS	22,8	0,91
Crustáceos	11,1	14,76
CAMARÕES	0,0	21,25
GAMBA	0,0	0,00
LAGOSTAS	0,5	20,42
LAGOSTIM	0,0	38,20
LAVAGANTE	0,3	26,13
SANTOLA	0,9	10,20
DIVERSOS	9,3	14,32
Outros produtos	0,1	3,85
FÍGADOS	0,0	0,00
MINHOCAS/MINHOÇÃO	0,0	0,00
OURIÇO DO MAR	0,1	3,85
OVAS	0,0	0,00
TOTAL	9 208,2	1,35

ESTIMATIVA DE DESEMBARQUE - 2016
TOTAL ANUAL DE ESPÉCIES E GRUPOS DE ESPÉCIES POR REGIÕES

= CONTINENTE =

REGIÃO ALGARVE

ESPÉCIE e GRUPO de ESPÉCIES	QUANTIDADE (ton)	VALOR MÉDIO (euro/kg)
Águas salobra e doce -----	1,9	0,14
ENGUIAS	0,0	0,00
LAMPREIA	0,0	17,69
SÁVEL	0,2	0,20
SAVELHA	1,7	0,07
DIVERSOS	0,0	2,84
Águas marinhas -----	18 898,6	2,76
Peixes	14 519,1	1,67
ABRÓTEAS E SIMILARES	80,3	3,03
AREIRO	22,6	2,90
ATUNS E SIMILARES	384,2	1,50
BADEJO	0,0	0,00
BARROSO	0,0	2,39
BESUGO	253,0	4,39
BICA	66,0	5,83
BIQUEIRÃO	18,5	1,26
CAÇÕES	3,9	5,07
CARAPAU	1 933,4	1,39
CARAPAU NEGRÃO E SIMILARES	756,1	0,39
CAVALA	6 122,6	0,36
CHERNE	14,5	21,50
CONGRO	102,4	2,88
CORVINAS	32,5	10,10
DOURADA	97,3	9,50
ESPADARTE	0,4	9,61
ESPARÍDEOS DIVERSOS	464,0	1,11
FANECA	21,1	3,66
GAROPAS E SIMILARES	5,2	1,34
JULIANA	0,0	1,95
LINGUADO	60,4	12,34
LIXA	0,0	1,29
PARGOS	43,9	13,78
PATA-ROXAS	96,6	1,58
PEIXE ESPADA	0,0	3,02
PEIXE ESPADA PRETO	0,0	0,00
PEIXES CHATOS	198,9	9,77
PESCADA	334,1	2,74
RABETA E SIMILARES	0,7	1,15
RAIAS	118,2	2,96
ROBALOS	48,7	11,14

ESTIMATIVA DE DESEMBARQUE - 2016
TOTAL ANUAL DE ESPÉCIES E GRUPOS DE ESPÉCIES POR REGIÕES

= CONTINENTE =

REGIÃO ALGARVE

ESPÉCIE e GRUPO de ESPÉCIES	QUANTIDADE (ton)	VALOR MÉDIO (euro/kg)
RUIVO	8,1	1,32
SALMONETES	85,7	12,66
SARDA	3,7	1,61
SARDINHA	1 971,6	2,45
SARGO SAFIA	204,6	2,11
SARGOS	136,4	5,62
SOLHAS	1,8	12,38
TAMBORIL	157,7	6,25
TUBARÕES E RAIAS DIVERSOS	38,4	2,39
VERDINHO	362,4	0,39
XAPUTA	0,0	2,12
DIVERSOS	269,2	4,49
Moluscos	3 882,3	4,95
AMÊIJOAS	118,8	2,72
BERBIGÃO	104,9	0,66
BÚZIOS	15,2	11,61
CHOCO	287,2	5,35
LONGUEIRÕES	21,0	4,48
LULAS	75,1	10,54
POLVOS	2 749,1	5,51
POTAS	7,7	0,95
DIVERSOS	503,3	1,79
Crustáceos	495,0	19,95
CAMARÕES	105,8	26,02
GAMBA	171,8	19,25
LAGOSTAS	3,0	30,97
LAGOSTIM	176,1	18,14
LAVAGANTE	1,2	25,48
SANTOLA	5,0	5,79
DIVERSOS	32,0	12,59
Outros produtos	2,2	8,26
FÍGADOS	0,0	0,00
MINHOCAS/MINHOCA	0,3	28,91
OURIÇO DO MAR	1,9	4,16
OVAS	0,0	0,00
TOTAL	18 900,6	2,76

ESTIMATIVA DE DESEMBARQUE - 2016
TOTAL ANUAL DE ESPÉCIES E GRUPOS DE ESPÉCIES POR PESQUEIRO

= CONTINENTE =

NORTE DE ÁFRICA

ESPÉCIE e GRUPO de ESPÉCIES	QUANTIDADE (ton)	VALOR MÉDIO (euro/kg)
Águas salobra e doce -----	0,0	0,00
ENGUIAS	0,0	0,00
LAMPREIA	0,0	0,00
SÁVEL	0,0	0,00
SAVELHA	0,0	0,00
DIVERSOS	0,0	0,00
Águas marinhas -----	9,9	4,54
Peixes	9,9	4,54
ABRÓTEAS E SIMILARES	0,0	5,13
AREIRO	0,0	0,00
ATUNS E SIMILARES	0,0	0,00
BADEJO	0,0	0,00
BARROSO	0,0	0,00
BESUGO	0,0	0,00
BICA	0,0	0,00
BIQUEIRÃO	0,0	0,00
CAÇÕES	0,1	5,46
CARAPAU	0,0	0,00
CARAPAU NEGRÃO E SIMILARES	0,0	0,00
CAVALA	0,0	0,00
CHERNE	0,5	21,66
CONGRO	3,7	2,93
CORVINAS	0,0	0,00
DOURADA	0,0	0,00
ESPADARTE	0,0	0,00
ESPARÍDEOS DIVERSOS	0,0	12,00
FANECA	0,0	0,00
GAROPAS E SIMILARES	0,0	0,00
JULIANA	0,0	0,00
LINGUADO	0,0	0,00
LIXA	0,0	0,00
PARGOS	0,0	0,00
PATA-ROXAS	0,9	1,86
PEIXE ESPADA	0,0	0,00
PEIXE ESPADA PRETO	0,0	0,00
PEIXES CHATOS	0,0	0,00
PESCADA	0,0	0,00
RABETA E SIMILARES	0,0	0,00
RAIAS	0,3	2,87
ROBALOS	0,0	0,00

ESTIMATIVA DE DESEMBARQUE - 2016
TOTAL ANUAL DE ESPÉCIES E GRUPOS DE ESPÉCIES POR PESQUEIRO

= CONTINENTE =

NORTE DE ÁFRICA

ESPÉCIE e GRUPO de ESPÉCIES	QUANTIDADE (ton)	VALOR MÉDIO (euro/kg)
RUIVO	0,0	0,00
SALMONETES	0,0	0,00
SARDA	0,0	0,00
SARDINHA	0,0	0,00
SARGO SAFIA	0,0	0,00
SARGOS	0,0	0,00
SOLHAS	0,0	0,00
TAMBORIL	0,0	7,50
TUBARÕES E RAIAS DIVERSOS	0,0	1,93
VERDINHO	0,0	0,00
XAPUTA	0,0	0,00
DIVERSOS	4,4	4,84
Moluscos	0,0	0,00
AMÊIJOAS	0,0	0,00
BERBIGÃO	0,0	0,00
BÚZIOS	0,0	0,00
CHOCO	0,0	0,00
LONGUEIRÕES	0,0	0,00
LULAS	0,0	0,00
POLVOS	0,0	0,00
POTAS	0,0	0,00
DIVERSOS	0,0	0,00
Crustáceos	0,0	0,00
CAMARÕES	0,0	0,00
GAMBA	0,0	0,00
LAGOSTAS	0,0	0,00
LAGOSTIM	0,0	0,00
LAVAGANTE	0,0	0,00
SANTOLA	0,0	0,00
DIVERSOS	0,0	0,00
Outros produtos	0,0	0,00
FÍGADOS	0,0	0,0
MINHOCAS/MINHOCÃO	0,0	0,0
OURIÇO DO MAR	0,0	0,0
OVAS	0,0	0,0
TOTAL	9,9	4,54

ESTIMATIVA DE DESEMBARQUE - 2016
TOTAL ANUAL DE ESPÉCIES E GRUPOS DE ESPÉCIES POR PESQUEIRO

= CONTINENTE =

PESCA EM ESPANHA

ESPÉCIE e GRUPO de ESPÉCIES	QUANTIDADE (ton)	VALOR MÉDIO (euro/kg)
Águas salobra e doce -----	0,0	0,00
ENGUIAS	0,0	0,00
LAMPREIA	0,0	0,00
SÁVEL	0,0	0,00
SAVELHA	0,0	0,00
DIVERSOS	0,0	0,00
Águas marinhas -----	92,9	5,81
Peixes	19,3	5,75
ABRÓTEAS E SIMILARES	0,5	3,31
AREIRO	0,0	5,12
ATUNS E SIMILARES	1,3	1,98
BADEJO	0,0	0,00
BARROSO	0,0	0,00
BESUGO	0,1	5,49
BICA	0,4	2,60
BIQUEIRÃO	0,0	0,00
CAÇÕES	0,0	0,00
CARAPAU	0,3	4,53
CARAPAU NEGRÃO E SIMILARES	0,1	4,83
CAVALA	0,0	0,70
CHERNE	0,0	0,00
CONGRO	1,4	2,66
CORVINAS	0,3	9,54
DOURADA	2,9	7,72
ESPADARTE	0,0	0,00
ESPARÍDEOS DIVERSOS	0,1	4,24
FANECA	0,0	2,70
GAROPAS E SIMILARES	0,0	0,00
JULIANA	0,0	0,00
LINGUADO	1,4	14,57
LIXA	0,0	0,00
PARGOS	0,3	8,96
PATA-ROXAS	0,0	1,08
PEIXE ESPADA	0,0	0,00
PEIXE ESPADA PRETO	0,0	0,00
PEIXES CHATOS	1,1	10,06
PESCADA	0,2	2,40
RABETA E SIMILARES	0,0	0,51
RAIAS	1,9	2,19
ROBALOS	0,4	10,73

ESTIMATIVA DE DESEMBARQUE - 2016
TOTAL ANUAL DE ESPÉCIES E GRUPOS DE ESPÉCIES POR PESQUEIRO

= CONTINENTE =

PESCA EM ESPANHA

ESPÉCIE e GRUPO de ESPÉCIES	QUANTIDADE (ton)	VALOR MÉDIO (euro/kg)
RUIVO	0,0	2,29
SALMONETES	0,7	8,82
SARDA	0,0	0,00
SARDINHA	0,0	0,00
SARGO SAFIA	1,3	3,38
SARGOS	2,1	5,48
SOLHAS	0,0	4,95
TAMBORIL	0,0	0,00
TUBARÕES E RAIAS DIVERSOS	0,5	1,55
VERDINHO	0,0	0,00
XAPUTA	0,0	0,00
DIVERSOS	1,7	2,63
Moluscos	73,5	5,77
AMÊIJOAS	0,0	0,00
BERBIGÃO	0,0	0,00
BÚZIOS	2,2	15,54
CHOCO	6,1	5,13
LONGUEIRÕES	0,0	0,00
LULAS	0,0	7,84
POLVOS	64,9	5,51
POTAS	0,0	0,00
DIVERSOS	0,2	2,28
Crustáceos	0,2	24,01
CAMARÕES	0,0	0,00
GAMBA	0,0	0,00
LAGOSTAS	0,0	28,63
LAGOSTIM	0,0	60,49
LAVAGANTE	0,1	23,58
SANTOLA	0,1	3,65
DIVERSOS	0,0	0,00
Outros produtos	0,0	0,00
FÍGADOS	0,0	0,00
MINHOCAS/MINHOCÃO	0,0	0,00
OURIÇO DO MAR	0,0	0,00
OVAS	0,0	0,00
TOTAL	92,9	5,81

ESTIMATIVA DE DESEMBARQUE - 2016
TOTAL ANUAL DE ESPÉCIES E GRUPOS DE ESPÉCIES POR PESQUEIRO

= CONTINENTE =

ÁGUAS NACIONAIS

ESPÉCIE e GRUPO de ESPÉCIES	QUANTIDADE (ton)	VALOR MÉDIO (euro/kg)
Águas salobra e doce -----	155,6	9,46
ENGUIAS	4,7	97,26
LAMPREIA	75,5	10,37
SÁVEL	68,9	3,36
SAVELHA	4,2	0,26
DIVERSOS	2,2	4,03
Águas marinhas -----	112 494,1	1,92
Peixes	92 666,3	1,53
ABRÓTEAS E SIMILARES	205,4	3,42
AREIRO	120,0	3,09
ATUNS E SIMILARES	807,8	1,81
BADEJO	17,9	5,38
BARROSO	0,0	1,84
BESUGO	672,9	4,44
BICA	85,4	5,86
BIQUEIRÃO	6 924,5	1,70
CAÇÕES	106,3	3,51
CARAPAU	20 013,5	0,86
CARAPAU NEGRÃO E SIMILARES	3 503,2	0,35
CAVALA	27 397,9	0,35
CHERNE	61,9	20,02
CONGRO	955,7	2,66
CORVINAS	595,3	6,62
DOURADA	220,6	12,03
ESPADARTE	552,3	6,68
ESPARÍDEOS DIVERSOS	1 346,4	1,55
FANECA	1 785,4	1,49
GAROPAS E SIMILARES	25,6	2,81
JULIANA	28,0	5,73
LINGUADO	504,9	10,43
LIXA	0,0	1,29
PARGOS	123,0	14,51
PATA-ROXAS	581,6	0,80
PEIXE ESPADA	50,8	6,93
PEIXE ESPADA PRETO	2 456,0	2,92
PEIXES CHATOS	529,7	8,59
PESCADA	1 972,0	2,82
RABETA E SIMILARES	8,2	2,30
RAIAS	1 025,1	2,59
ROBALOS	610,9	11,18

ESTIMATIVA DE DESEMBARQUE - 2016
TOTAL ANUAL DE ESPÉCIES E GRUPOS DE ESPÉCIES POR PESQUEIRO

= CONTINENTE =

ÁGUAS NACIONAIS

ESPÉCIE e GRUPO de ESPÉCIES	QUANTIDADE (ton)	VALOR MÉDIO (euro/kg)
RUIVO	212,7	2,01
SALMONETES	205,7	12,16
SARDA	618,8	0,91
SARDINHA	13 487,9	2,06
SARGO SAFIA	366,8	2,45
SARGOS	406,0	5,74
SOLHAS	86,5	3,92
TAMBORIL	504,4	5,51
TUBARÕES E RAIAS DIVERSOS	434,3	1,07
VERDINHO	1 526,0	0,42
XAPUTA	0,2	3,06
DIVERSOS	1 528,3	3,99
Moluscos	18 997,4	3,63
AMÊIJOAS	1 026,6	2,49
BERBIGÃO	2 312,7	1,19
BÚZIOS	32,8	6,02
CHOCO	1 284,3	4,68
LONGUEIRÕES	227,7	3,36
LULAS	300,6	9,00
POLVOS	10 502,2	4,55
POTAS	143,9	1,87
DIVERSOS	3 166,6	1,76
Crustáceos	763,3	16,70
CAMARÕES	115,6	24,80
GAMBA	171,8	19,25
LAGOSTAS	8,4	22,83
LAGOSTIM	183,1	18,68
LAVAGANTE	7,2	16,96
SANTOLA	35,3	3,28
DIVERSOS	242,0	8,91
Outros produtos	67,2	2,26
FÍGADOS	0,0	0,00
MINHOCAS/MINHOCÃO	6,8	8,47
OURIÇO DO MAR	60,4	1,31
OVAS	0,0	0,00
TOTAL	112 649,7	1,93

ESTIMATIVA DE DESEMBARQUE - 2016
TOTAL ANUAL DE ESPÉCIES E GRUPOS DE ESPÉCIES (ÁGUAS NACIONAIS)

= CONTINENTE =

MODALIDADE: ARRASTO

ESPÉCIE e GRUPO de ESPÉCIES	QUANTIDADE (ton)	VALOR MEDIO (euro/kg)
Águas salobra e doce -----	1,5	1,01
ENGUIAS	0,0	0,00
LAMPREIA	0,0	0,00
SÁVEL	1,1	1,22
SAVELHA	0,4	0,39
DIVERSOS	0,0	0,17
Águas marinhas -----	20 003,7	1,75
Peixes	18 774,9	1,18
ABRÓTEAS E SIMILARES	12,2	2,19
AREIRO	97,2	3,04
ATUNS E SIMILARES	2,5	1,75
BADEJO	4,0	7,05
BARROSO	0,0	2,39
BESUGO	217,3	4,56
BICA	9,7	3,34
BIQUEIRÃO	5,6	0,51
CAÇÕES	4,5	3,07
CARAPAU	11 949,4	0,86
CARAPAU NEGRÃO E SIMILARES	1 200,8	0,35
CAVALA	497,3	0,43
CHERNE	0,3	20,81
CONGRO	25,2	2,86
CORVINAS	13,3	9,03
DOURADA	3,4	8,15
ESPADARTE	4,8	5,91
ESPARÍDEOS DIVERSOS	95,8	4,69
FANECA	517,0	1,27
GAROPAS E SIMILARES	0,3	1,51
JULIANA	0,1	6,37
LINGUADO	23,3	14,75
LIXA	0,0	1,29
PARGOS	16,8	14,55
PATA-ROXAS	310,5	0,80
PEIXE ESPADA	29,0	5,99
PEIXE ESPADA PRETO	0,2	2,20
PEIXES CHATOS	78,2	8,89
PESCADA	751,3	2,85
RABETA E SIMILARES	0,0	0,00
RAIAS	208,6	2,73
ROBALOS	1,1	11,23

ESTIMATIVA DE DESEMBARQUE - 2016
TOTAL ANUAL DE ESPÉCIES E GRUPOS DE ESPÉCIES (ÁGUAS NACIONAIS)

= CONTINENTE =

MODALIDADE: ARRASTO

ESPÉCIE e GRUPO de ESPÉCIES	QUANTIDADE (ton)	VALOR MEDIO (euro/kg)
RUIVO	32,6	2,34
SALMONETES	60,6	8,33
SARDA	597,6	0,90
SARDINHA	28,7	0,93
SARGO SAFIA	51,0	2,41
SARGOS	11,4	3,58
SOLHAS	0,2	4,53
TAMBORIL	127,4	5,44
TUBARÕES E RAIAS DIVERSOS	16,8	1,51
VERDINHO	1 515,3	0,42
XAPUTA	0,1	2,64
DIVERSOS	253,5	5,48
Moluscos	777,8	4,97
AMÊIJOAS	0,0	0,00
BERBIGÃO	0,0	0,00
BÚZIOS	2,3	2,85
CHOCO	33,7	5,22
LONGUEIRÕES	0,0	0,96
LULAS	198,9	8,33
POLVOS	449,3	4,05
POTAS	89,1	2,00
DIVERSOS	4,4	1,58
Crustáceos	451,1	19,95
CAMARÕES	105,9	26,01
GAMBA	171,0	19,18
LAGOSTAS	0,0	29,25
LAGOSTIM	172,5	17,11
LAVAGANTE	0,0	23,22
SANTOLA	0,0	2,87
DIVERSOS	1,7	7,59
Outros produtos	0,0	0,00
FÍGADOS	0,0	0,00
MINHOCAS/MINHOCÃO	0,0	0,00
OURIÇO DO MAR	0,0	0,00
OVAS	0,0	0,00
TOTAL	20 005,2	1,75

ESTIMATIVA DE DESEMBARQUE - 2016
TOTAL ANUAL DE ESPÉCIES E GRUPOS DE ESPÉCIES (ÁGUAS NACIONAIS)

= CONTINENTE =

MODALIDADE: CERCO

ESPÉCIE e GRUPO de ESPÉCIES	QUANTIDADE (ton)	VALOR MÉDIO (euro/kg)
Águas salobra e doce -----	3,4	2,65
ENGUIAS	0,0	0,00
LAMPREIA	0,0	17,69
SÁVEL	3,4	2,67
SAVELHA	0,1	0,24
DIVERSOS	0,0	7,59
Águas marinhas -----	53 266,4	1,05
Peixes	53 249,2	1,05
ABRÓTEAS E SIMILARES	1,4	4,21
AREIRO	0,0	0,00
ATUNS E SIMILARES	429,2	1,59
BADEJO	0,0	0,00
BARROSO	0,0	0,00
BESUGO	196,1	3,91
BICA	9,5	5,86
BIQUEIRÃO	6 623,3	1,73
CAÇÕES	0,4	1,71
CARAPAU	6 134,6	0,76
CARAPAU NEGRÃO E SIMILARES	2 172,7	0,34
CAVALA	23 202,3	0,35
CHERNE	0,2	18,90
CONGRO	3,1	3,11
CORVINAS	72,6	4,57
DOURADA	11,9	10,26
ESPADARTE	0,0	9,00
ESPARÍDEOS DIVERSOS	783,5	0,32
FANECA	0,5	3,16
GAROPAS E SIMILARES	1,4	0,93
JULIANA	0,0	0,00
LINGUADO	0,5	9,58
LIXA	0,0	0,00
PARGOS	1,2	13,44
PATA-ROXAS	0,0	0,78
PEIXE ESPADA	0,0	0,00
PEIXE ESPADA PRETO	0,0	0,00
PEIXES CHATOS	0,9	8,62
PESCADA	2,7	6,29
RABETA E SIMILARES	0,0	0,79
RAIAS	6,3	2,84
ROBALOS	13,9	10,72

ESTIMATIVA DE DESEMBARQUE - 2016
TOTAL ANUAL DE ESPÉCIES E GRUPOS DE ESPÉCIES (ÁGUAS NACIONAIS)

= CONTINENTE =

MODALIDADE: CERCO

ESPÉCIE e GRUPO de ESPÉCIES	QUANTIDADE (ton)	VALOR MÉDIO (euro/kg)
RUIVO	0,0	1,31
SALMONETES	2,0	11,74
SARDA	3,6	1,12
SARDINHA	13 004,4	2,08
SARGO SAFIA	150,2	2,07
SARGOS	87,9	3,75
SOLHAS	0,2	6,10
TAMBORIL	0,0	5,38
TUBARÕES E RAIAS DIVERSOS	4,4	1,14
VERDINHO	0,0	0,00
XAPUTA	0,0	0,00
DIVERSOS	328,2	0,60
Moluscos	17,2	7,05
AMÊIJOAS	0,0	0,00
BERBIGÃO	0,0	0,00
BÚZIOS	0,0	0,00
CHOCO	1,8	6,55
LONGUEIRÕES	0,0	0,00
LULAS	3,8	12,42
POLVOS	11,6	5,17
POTAS	0,0	0,00
DIVERSOS	0,0	0,00
Crustáceos	0,0	20,00
CAMARÕES	0,0	0,00
GAMBA	0,0	0,00
LAGOSTAS	0,0	0,00
LAGOSTIM	0,0	0,00
LAVAGANTE	0,0	0,00
SANTOLA	0,0	0,00
DIVERSOS	0,0	20,00
Outros produtos	0,0	0,00
FÍGADOS	0,0	0,00
MINHOCAS/MINHOCÃO	0,0	0,00
OURIÇO DO MAR	0,0	0,00
OVAS	0,0	0,00
TOTAL	53 269,9	1,05

ESTIMATIVA DE DESEMBARQUE - 2016
TOTAL ANUAL DE ESPÉCIES E GRUPOS DE ESPÉCIES (ÁGUAS NACIONAIS)

= CONTINENTE =

MODALIDADE: POLIVALENTE

ESPÉCIE e GRUPO de ESPÉCIES	QUANTIDADE (ton)	VALOR MÉDIO (euro/kg)
Águas salobra e doce -----	150,7	9,78
ENGUIAS	4,7	97,26
LAMPREIA	75,5	10,37
SÁVEL	64,4	3,46
SAVELHA	3,8	0,24
DIVERSOS	2,2	4,04
Águas marinhas -----	39 224,0	3,45
Peixes	20 642,2	3,27
ABRÓTEAS E SIMILARES	191,8	3,51
AREIRO	22,9	3,33
ATUNS E SIMILARES	376,1	2,12
BADEJO	14,0	4,91
BARROSO	0,0	1,68
BESUGO	259,4	4,79
BICA	66,1	6,36
BIQUEIRÃO	295,6	1,00
CAÇÕES	101,4	3,53
CARAPAU	1 929,5	1,12
CARAPAU NEGRÃO E SIMILARES	129,7	0,53
CAVALA	3 698,3	0,32
CHERNE	61,3	20,02
CONGRO	927,4	2,65
CORVINAS	509,5	6,89
DOURADA	205,3	12,23
ESPADARTE	547,5	6,68
ESPARÍDEOS DIVERSOS	467,1	3,15
FANECA	1 267,9	1,60
GAROPAS E SIMILARES	23,9	2,96
JULIANA	27,9	5,73
LINGUADO	481,1	10,23
LIXA	0,0	0,00
PARGOS	105,0	14,51
PATA-ROXAS	271,0	0,79
PEIXE ESPADA	21,8	8,21
PEIXE ESPADA PRETO	2 455,8	2,92
PEIXES CHATOS	450,6	8,53
PESCADA	1 218,1	2,80
RABETA E SIMILARES	8,2	2,31
RAIAS	810,2	2,55
ROBALOS	596,0	11,19

ESTIMATIVA DE DESEMBARQUE - 2016
TOTAL ANUAL DE ESPÉCIES E GRUPOS DE ESPÉCIES (ÁGUAS NACIONAIS)

= CONTINENTE =

MODALIDADE: POLIVALENTE

ESPÉCIE e GRUPO de ESPÉCIES	QUANTIDADE (ton)	VALOR MÉDIO (euro/kg)
RUIVO	180,1	1,94
SALMONETES	143,1	14,35
SARDA	17,7	1,07
SARDINHA	454,8	1,72
SARGO SAFIA	165,6	2,88
SARGOS	306,8	6,55
SOLHAS	86,2	3,91
TAMBORIL	377,0	5,53
TUBARÕES E RAIAS DIVERSOS	413,1	1,05
VERDINHO	10,7	0,72
XAPUTA	0,1	3,27
DIVERSOS	946,6	4,97
Moluscos	18 202,4	3,56
AMÊIJOAS	1 026,6	2,49
BERBIGÃO	2 312,7	1,19
BÚZIOS	30,5	6,32
CHOCO	1 248,8	4,66
LONGUEIRÕES	227,6	3,36
LULAS	97,8	10,21
POLVOS	10 041,3	4,57
POTAS	54,8	1,65
DIVERSOS	3 162,2	1,76
Crustáceos	312,2	10,45
CAMARÕES	9,7	6,97
GAMBA	0,8	38,00
LAGOSTAS	8,3	22,80
LAGOSTIM	10,6	44,10
LAVAGANTE	7,1	16,93
SANTOLA	35,3	3,28
DIVERSOS	240,3	8,92
Outros produtos	67,2	2,26
FÍGADOS	0,0	0,00
MINHOCAS/MINHOCAO	6,8	8,47
OURIÇO DO MAR	60,4	1,31
OVAS	0,0	0,00
TOTAL	39 374,7	3,47

ESTIMATIVA DE DESEMBARQUE - 2016
TOTAL ANUAL DE ESPÉCIES E GRUPOS DE ESPÉCIES POR MÊS

= CONTINENTE =

JANEIRO

ESPÉCIE e GRUPO de ESPÉCIES	QUANTIDADE (ton)	VALOR MÉDIO (euro/kg)
Águas salobra e doce -----	8,4	17,13
ENGUIAS	0,1	130,28
LAMPREIA	5,5	22,55
SÁVEL	2,4	3,45
SAVELHA	0,2	0,64
DIVERSOS	0,1	4,00
Águas marinhas -----	5 129,0	2,64
Peixes	3 342,0	2,32
ABRÓTEAS E SIMILARES	10,1	3,75
AREIRO	7,5	2,63
ATUNS E SIMILARES	31,0	2,09
BADEJO	1,1	5,80
BARROSO	0,0	0,00
BESUGO	33,2	5,00
BICA	5,9	6,37
BIQUEIRÃO	0,8	0,58
CAÇÕES	6,8	4,62
CARAPAU	1 007,6	1,45
CARAPAU NEGRÃO E SIMILARES	129,7	0,55
CAVALA	819,4	0,43
CHERNE	1,8	23,12
CONGRO	35,3	3,14
CORVINAS	14,8	7,76
DOURADA	12,8	11,45
ESPADARTE	55,3	8,13
ESPARÍDEOS DIVERSOS	94,5	2,34
FANECA	113,9	2,04
GAROPAS E SIMILARES	0,3	2,15
JULIANA	3,3	5,53
LINGUADO	71,1	8,91
LIXA	0,0	0,00
PARGOS	9,1	12,07
PATA-ROXAS	40,6	0,88
PEIXE ESPADA	7,5	5,79
PEIXE ESPADA PRETO	169,7	2,93
PEIXES CHATOS	54,3	7,81
PESCADA	98,8	3,70
RABETA E SIMILARES	0,3	2,73
RAIAS	92,4	2,50
ROBALOS	108,0	8,51

ESTIMATIVA DE DESEMBARQUE - 2016
TOTAL ANUAL DE ESPÉCIES E GRUPOS DE ESPÉCIES POR MÊS

= CONTINENTE =

JANEIRO

ESPÉCIE e GRUPO de ESPÉCIES	QUANTIDADE (ton)	VALOR MÉDIO (euro/kg)
RUIVO	48,2	1,89
SALMONETES	21,6	10,60
SARDA	9,2	2,03
SARDINHA	7,2	0,77
SARGO SAFIA	28,1	2,85
SARGOS	39,5	6,32
SOLHAS	12,4	4,08
TAMBORIL	3,5	7,67
TUBARÕES E RAIAS DIVERSOS	23,5	1,41
VERDINHO	27,9	1,22
XAPUTA	0,0	0,00
DIVERSOS	83,8	3,84
Moluscos	1 767,6	3,37
AMÊIJOAS	51,5	1,83
BERBIGÃO	401,9	0,91
BÚZIOS	1,0	5,12
CHOCO	126,9	4,35
LONGUEIRÕES	9,0	3,38
LULAS	27,6	7,92
POLVOS	950,8	4,47
POTAS	7,8	2,38
DIVERSOS	190,9	1,87
Crustáceos	15,7	7,03
CAMARÕES	1,1	7,69
GAMBA	0,0	0,00
LAGOSTAS	0,1	30,19
LAGOSTIM	0,0	0,00
LAVAGANTE	0,1	20,38
SANTOLA	4,9	3,56
DIVERSOS	9,4	8,43
Outros produtos	3,8	1,34
FÍGADOS	0,0	0,00
MINHOCAS/MINHOCA	0,1	11,18
OURIÇO DO MAR	3,7	0,90
OVAS	0,0	0,00
TOTAL	5 137,4	2,66

ESTIMATIVA DE DESEMBARQUE - 2016
TOTAL ANUAL DE ESPÉCIES E GRUPOS DE ESPÉCIES POR MÊS

= CONTINENTE =

FEVEREIRO

ESPÉCIE e GRUPO de ESPÉCIES	QUANTIDADE (ton)	VALOR MÉDIO (euro/kg)
Águas salobra e doce -----	21,7	10,95
ENGUIAS	0,1	179,82
LAMPREIA	14,5	13,56
SÁVEL	6,6	3,31
SAVELHA	0,2	0,53
DIVERSOS	0,3	3,95
Águas marinhas -----	5 008,9	2,50
Peixes	3 406,2	2,25
ABRÓTEAS E SIMILARES	7,8	3,90
AREIRO	8,3	2,62
ATUNS E SIMILARES	56,4	1,74
BADEJO	2,1	5,42
BARROSO	0,0	0,00
BESUGO	38,0	4,74
BICA	4,1	7,21
BIQUEIRÃO	11,8	1,39
CAÇÕES	6,6	3,83
CARAPAU	1 284,5	1,03
CARAPAU NEGRÃO E SIMILARES	190,4	0,43
CAVALA	237,1	0,59
CHERNE	1,1	21,73
CONGRO	37,4	3,21
CORVINAS	17,9	8,17
DOURADA	10,1	12,23
ESPADARTE	120,4	6,20
ESPARÍDEOS DIVERSOS	126,0	1,84
FANECA	101,0	2,14
GAROPAS E SIMILARES	0,9	1,89
JULIANA	5,3	5,07
LINGUADO	52,8	9,45
LIXA	0,0	0,00
PARGOS	9,4	12,56
PATA-ROXAS	38,9	0,81
PEIXE ESPADA	3,9	7,39
PEIXE ESPADA PRETO	168,6	2,92
PEIXES CHATOS	46,5	8,45
PESCADA	124,1	3,26
RABETA E SIMILARES	0,4	2,87
RAIAS	103,3	2,54
ROBALOS	101,8	8,50

ESTIMATIVA DE DESEMBARQUE - 2016
TOTAL ANUAL DE ESPÉCIES E GRUPOS DE ESPÉCIES POR MÊS

= CONTINENTE =

FEVEREIRO

ESPÉCIE e GRUPO de ESPÉCIES	QUANTIDADE (ton)	VALOR MÉDIO (euro/kg)
RUIVO	43,6	1,87
SALMONETES	18,0	10,68
SARDA	94,5	1,38
SARDINHA	2,5	0,83
SARGO SAFIA	29,0	2,42
SARGOS	49,1	5,87
SOLHAS	18,4	3,60
TAMBORIL	4,8	6,80
TUBARÕES E RAIAS DIVERSOS	35,0	1,13
VERDINHO	71,1	0,51
XAPUTA	0,0	2,35
DIVERSOS	123,6	2,57
Moluscos	1 584,9	3,13
AMÊIJOAS	61,8	1,55
BERBIGÃO	231,4	0,94
BÚZIOS	1,4	7,59
CHOCO	161,7	4,19
LONGUEIRÕES	12,6	3,23
LULAS	23,2	8,07
POLVOS	722,8	4,51
POTAS	6,9	2,22
DIVERSOS	363,1	1,18
Crustáceos	17,0	7,15
CAMARÕES	0,6	7,50
GAMBA	0,0	0,00
LAGOSTAS	0,1	27,36
LAGOSTIM	0,0	0,00
LAVAGANTE	0,1	21,11
SANTOLA	5,2	3,44
DIVERSOS	11,0	8,55
Outros produtos	0,8	3,07
FÍGADOS	0,0	0,00
MINHOCAS/MINHOCA	0,1	9,13
OURIÇO DO MAR	0,7	1,39
OVAS	0,0	0,00
TOTAL	5 030,5	2,53

ESTIMATIVA DE DESEMBARQUE - 2016
TOTAL ANUAL DE ESPÉCIES E GRUPOS DE ESPÉCIES POR MÊS

= CONTINENTE =

MARÇO

ESPÉCIE e GRUPO de ESPÉCIES	QUANTIDADE (ton)	VALOR MÉDIO (euro/kg)
Águas salobra e doce -----	55,7	6,34
ENGUIAS	0,1	95,84
LAMPREIA	31,6	8,94
SÁVEL	23,6	2,84
SAVELHA	0,2	0,51
DIVERSOS	0,3	4,23
Águas marinhas -----	6 174,7	2,61
Peixes	4 231,1	2,09
ABRÓTEAS E SIMILARES	15,4	3,83
AREIRO	7,8	3,17
ATUNS E SIMILARES	77,2	2,62
BADEJO	2,6	4,88
BARROSO	0,0	0,00
BESUGO	63,5	4,27
BICA	5,7	6,80
BIQUEIRÃO	8,2	0,70
CAÇÕES	7,6	3,90
CARAPAU	1 416,6	1,15
CARAPAU NEGRÃO E SIMILARES	273,5	0,39
CAVALA	592,8	0,48
CHERNE	4,6	20,79
CONGRO	48,0	3,12
CORVINAS	18,5	9,61
DOURADA	13,2	12,41
ESPADARTE	48,0	7,42
ESPARÍDEOS DIVERSOS	177,0	1,21
FANECA	117,5	2,18
GAROPAS E SIMILARES	2,0	3,67
JULIANA	2,9	5,81
LINGUADO	56,6	9,55
LIXA	0,0	0,00
PARGOS	11,2	14,09
PATA-ROXAS	42,3	1,20
PEIXE ESPADA	2,3	7,48
PEIXE ESPADA PRETO	216,4	2,91
PEIXES CHATOS	48,4	8,51
PESCADA	122,8	3,25
RABETA E SIMILARES	1,2	2,89
RAIAS	132,0	2,32
ROBALOS	88,6	9,65

ESTIMATIVA DE DESEMBARQUE - 2016
TOTAL ANUAL DE ESPÉCIES E GRUPOS DE ESPÉCIES POR MÊS

= CONTINENTE =

MARÇO

ESPÉCIE e GRUPO de ESPÉCIES	QUANTIDADE (ton)	VALOR MÉDIO (euro/kg)
RUIVO	17,3	2,19
SALMONETES	18,8	12,09
SARDA	84,9	0,96
SARDINHA	5,6	0,75
SARGO SAFIA	41,4	2,18
SARGOS	48,2	4,89
SOLHAS	16,7	3,01
TAMBORIL	102,6	4,93
TUBARÕES E RAIAS DIVERSOS	29,0	1,25
VERDINHO	65,5	0,38
XAPUTA	0,0	0,00
DIVERSOS	177,1	2,31
Moluscos	1 862,5	3,46
AMÊIJOAS	85,0	1,83
BERBIGÃO	190,0	1,09
BÚZIOS	2,9	9,34
CHOCO	253,5	4,07
LONGUEIRÕES	15,9	3,50
LULAS	22,7	9,17
POLVOS	921,1	4,54
POTAS	6,5	2,15
DIVERSOS	364,9	1,46
Crustáceos	74,1	15,72
CAMARÕES	8,9	19,87
GAMBA	28,4	15,69
LAGOSTAS	0,3	30,41
LAGOSTIM	15,2	21,54
LAVAGANTE	0,2	23,00
SANTOLA	3,3	2,99
DIVERSOS	17,9	8,56
Outros produtos	7,0	1,61
FÍGADOS	0,0	0,00
MINHOCAS/MINHOCA	0,1	9,36
OURIÇO DO MAR	6,9	1,46
OVAS	0,0	0,00
TOTAL	6 230,4	2,63

ESTIMATIVA DE DESEMBARQUE - 2016
TOTAL ANUAL DE ESPÉCIES E GRUPOS DE ESPÉCIES POR MÊS

= CONTINENTE =

ABRIL

ESPÉCIE e GRUPO de ESPÉCIES	QUANTIDADE (ton)	VALOR MÉDIO (euro/kg)
Águas salobra e doce -----	34,5	5,72
ENGUIAS	0,3	13,00
LAMPREIA	19,4	7,56
SÁVEL	14,4	3,43
SAVELHA	0,3	0,56
DIVERSOS	0,1	3,88
Águas marinhas -----	7 499,1	1,96
Peixes	5 827,0	1,42
ABRÓTEAS E SIMILARES	15,4	3,82
AREIRO	9,9	3,30
ATUNS E SIMILARES	53,6	2,04
BADEJO	0,4	6,73
BARROSO	0,0	2,85
BESUGO	95,0	3,91
BICA	5,1	6,73
BIQUEIRÃO	66,3	0,81
CAÇÕES	19,0	3,52
CARAPAU	1 852,7	0,96
CARAPAU NEGRÃO E SIMILARES	227,9	0,39
CAVALA	1 593,7	0,40
CHERNE	9,0	17,78
CONGRO	73,2	2,46
CORVINAS	48,1	7,43
DOURADA	12,1	12,16
ESPADARTE	12,4	6,21
ESPARÍDEOS DIVERSOS	172,3	0,62
FANECA	93,5	2,06
GAROPAS E SIMILARES	0,9	2,65
JULIANA	0,6	6,27
LINGUADO	26,5	11,08
LIXA	0,0	0,00
PARGOS	4,3	14,62
PATA-ROXAS	54,0	0,91
PEIXE ESPADA	1,3	7,30
PEIXE ESPADA PRETO	203,4	2,92
PEIXES CHATOS	37,3	9,36
PESCADA	120,4	3,20
RABETA E SIMILARES	1,2	2,51
RAIAS	151,2	2,12
ROBALOS	20,5	12,66

ESTIMATIVA DE DESEMBARQUE - 2016
TOTAL ANUAL DE ESPÉCIES E GRUPOS DE ESPÉCIES POR MÊS

= CONTINENTE =

ABRIL

ESPÉCIE e GRUPO de ESPÉCIES	QUANTIDADE (ton)	VALOR MÉDIO (euro/kg)
RUIVO	11,1	2,44
SALMONETES	12,4	12,25
SARDA	429,9	0,77
SARDINHA	8,9	0,84
SARGO SAFIA	45,2	1,84
SARGOS	34,2	5,87
SOLHAS	4,5	3,85
TAMBORIL	75,1	4,96
TUBARÕES E RAIAS DIVERSOS	21,1	1,43
VERDINHO	69,4	0,48
XAPUTA	0,0	0,00
DIVERSOS	134,5	3,71
Moluscos	1 580,9	3,62
AMÊIJOAS	89,4	2,34
BERBIGÃO	167,4	1,20
BÚZIOS	3,9	7,56
CHOCO	261,5	4,10
LONGUEIRÕES	17,2	3,42
LULAS	12,0	10,19
POLVOS	796,9	4,43
POTAS	4,9	2,51
DIVERSOS	227,7	2,03
Crustáceos	83,9	15,13
CAMARÕES	10,1	18,87
GAMBA	27,2	14,82
LAGOSTAS	0,3	27,54
LAGOSTIM	20,2	19,66
LAVAGANTE	0,2	23,69
SANTOLA	1,5	3,55
DIVERSOS	24,4	8,99
Outros produtos	7,2	2,22
FÍGADOS	0,0	0,00
MINHOCAS/MINHOCA	0,2	6,44
OURIÇO DO MAR	7,0	2,03
OVAS	0,0	0,00
TOTAL	7 533,6	1,98

ESTIMATIVA DE DESEMBARQUE - 2016
TOTAL ANUAL DE ESPÉCIES E GRUPOS DE ESPÉCIES POR MÊS

= CONTINENTE =

MAIO

ESPÉCIE e GRUPO de ESPÉCIES	QUANTIDADE (ton)	VALOR MÉDIO (euro/kg)
Águas salobra e doce -----	15,7	5,26
ENGUIAS	0,6	11,96
LAMPREIA	4,5	7,60
SÁVEL	10,0	4,12
SAVELHA	0,4	0,37
DIVERSOS	0,1	2,85
Águas marinhas -----	12 507,9	1,42
Peixes	10 957,1	1,06
ABRÓTEAS E SIMILARES	21,0	3,09
AREIRO	10,3	2,91
ATUNS E SIMILARES	51,8	2,64
BADEJO	0,8	4,35
BARROSO	0,0	0,05
BESUGO	97,9	4,13
BICA	4,6	6,47
BIQUEIRÃO	188,6	0,98
CAÇÕES	9,4	3,30
CARAPAU	3 247,1	0,74
CARAPAU NEGRÃO E SIMILARES	562,7	0,40
CAVALA	3 356,0	0,35
CHERNE	11,2	17,58
CONGRO	91,9	2,22
CORVINAS	112,4	5,66
DOURADA	12,9	12,55
ESPADARTE	17,3	5,45
ESPARÍDEOS DIVERSOS	167,6	0,70
FANECA	142,3	1,60
GAROPAS E SIMILARES	2,8	3,81
JULIANA	1,0	5,39
LINGUADO	47,0	9,67
LIXA	0,0	1,70
PARGOS	7,6	13,81
PATA-ROXAS	56,3	0,61
PEIXE ESPADA	0,7	8,02
PEIXE ESPADA PRETO	226,6	2,91
PEIXES CHATOS	56,8	7,43
PESCADA	188,2	2,86
RABETA E SIMILARES	0,4	1,78
RAIAS	31,8	2,92
ROBALOS	22,9	14,76

ESTIMATIVA DE DESEMBARQUE - 2016
TOTAL ANUAL DE ESPÉCIES E GRUPOS DE ESPÉCIES POR MÊS

= CONTINENTE =

MAIO

ESPÉCIE e GRUPO de ESPÉCIES	QUANTIDADE (ton)	VALOR MÉDIO (euro/kg)
RUIVO	12,0	1,98
SALMONETES	17,4	11,00
SARDA	0,1	1,76
SARDINHA	1 778,3	0,92
SARGO SAFIA	28,0	2,01
SARGOS	28,5	5,09
SOLHAS	5,3	3,62
TAMBORIL	65,2	4,82
TUBARÕES E RAIAS DIVERSOS	62,0	0,81
VERDINHO	95,3	0,36
XAPUTA	0,0	5,80
DIVERSOS	117,1	4,72
Moluscos	1 459,2	3,85
AMÊIJOAS	82,2	2,64
BERBIGÃO	106,4	1,40
BÚZIOS	4,9	7,99
CHOCO	200,2	4,48
LONGUEIRÕES	3,4	3,70
LULAS	15,2	10,14
POLVOS	838,7	4,50
POTAS	9,7	1,73
DIVERSOS	198,6	1,73
Crustáceos	83,5	14,97
CAMARÕES	10,3	22,59
GAMBA	19,7	16,62
LAGOSTAS	0,5	25,64
LAGOSTIM	24,1	16,09
LAVAGANTE	0,6	19,19
SANTOLA	2,0	3,08
DIVERSOS	26,2	8,56
Outros produtos	8,1	1,61
FÍGADOS	0,0	0,00
MINHOCAS/MINHOCA	0,4	8,53
OURIÇO DO MAR	7,7	1,19
OVAS	0,0	0,00
TOTAL	12 523,6	1,42

ESTIMATIVA DE DESEMBARQUE - 2016
TOTAL ANUAL DE ESPÉCIES E GRUPOS DE ESPÉCIES POR MÊS

= CONTINENTE =

JUNHO

ESPÉCIE e GRUPO de ESPÉCIES	QUANTIDADE (ton)	VALOR MÉDIO (euro/kg)
Águas salobra e doce -----	6,1	7,38
ENGUIAS	1,0	11,89
LAMPREIA	0,0	0,00
SÁVEL	4,8	6,63
SAVELHA	0,1	0,17
DIVERSOS	0,2	7,30
Águas marinhas -----	10 562,5	1,98
Peixes	9 093,7	1,62
ABRÓTEAS E SIMILARES	23,5	2,95
AREIRO	9,7	2,83
ATUNS E SIMILARES	8,6	2,04
BADEJO	1,0	3,25
BARROSO	0,0	0,00
BESUGO	35,8	5,38
BICA	7,9	7,12
BIQUEIRÃO	92,0	0,81
CAÇÕES	8,7	3,02
CARAPAU	1 859,9	0,86
CARAPAU NEGRÃO E SIMILARES	360,8	0,33
CAVALA	2 555,1	0,31
CHERNE	7,4	18,48
CONGRO	85,5	2,24
CORVINAS	90,7	5,84
DOURADA	12,6	14,18
ESPADARTE	4,4	6,38
ESPARÍDEOS DIVERSOS	103,8	1,42
FANECA	138,9	1,45
GAROUPAS E SIMILARES	3,2	2,43
JULIANA	1,4	6,43
LINGUADO	28,2	10,89
LIXA	0,0	0,00
PARGOS	8,2	15,72
PATA-ROXAS	53,2	0,56
PEIXE ESPADA	1,8	8,53
PEIXE ESPADA PRETO	200,6	2,93
PEIXES CHATOS	27,3	9,39
PESCADA	185,6	2,67
RABETA E SIMILARES	0,4	4,00
RAIAS	29,8	3,67
ROBALOS	26,5	15,56

ESTIMATIVA DE DESEMBARQUE - 2016
TOTAL ANUAL DE ESPÉCIES E GRUPOS DE ESPÉCIES POR MÊS

= CONTINENTE =

JUNHO

ESPÉCIE e GRUPO de ESPÉCIES	QUANTIDADE (ton)	VALOR MÉDIO (euro/kg)
RUIVO	5,8	2,21
SALMONETES	18,8	11,16
SARDA	0,2	2,10
SARDINHA	2 767,1	2,44
SARGO SAFIA	21,0	2,72
SARGOS	18,6	5,92
SOLHAS	1,7	4,08
TAMBORIL	59,5	4,97
TUBARÕES E RAIAS DIVERSOS	51,6	0,61
VERDINHO	63,3	0,36
XAPUTA	0,0	4,47
DIVERSOS	113,5	5,27
Moluscos	1 368,5	3,88
AMÊIJOAS	117,0	3,07
BERBIGÃO	113,3	1,45
BÚZIOS	5,5	7,87
CHOCO	108,4	5,61
LONGUEIRÕES	27,0	3,53
LULAS	13,1	10,57
POLVOS	734,5	4,61
POTAS	8,7	1,50
DIVERSOS	241,0	2,02
Crustáceos	95,0	15,25
CAMARÕES	17,3	21,59
GAMBA	15,4	20,05
LAGOSTAS	1,2	22,65
LAGOSTIM	28,0	13,16
LAVAGANTE	1,5	17,21
SANTOLA	1,7	3,92
DIVERSOS	29,9	9,88
Outros produtos	5,4	2,07
FÍGADOS	0,0	0,00
MINHOCAS/MINHOCA	0,5	9,76
OURIÇO DO MAR	4,9	1,05
OVAS	0,0	0,00
TOTAL	10 568,6	1,98

ESTIMATIVA DE DESEMBARQUE - 2016
TOTAL ANUAL DE ESPÉCIES E GRUPOS DE ESPÉCIES POR MÊS

= CONTINENTE =

JULHO

ESPÉCIE e GRUPO de ESPÉCIES	QUANTIDADE (ton)	VALOR MÉDIO (euro/kg)
Águas salobra e doce -----	2,0	3,93
ENGUIAS	0,4	12,46
LAMPREIA	0,0	0,00
SÁVEL	1,3	2,22
SAVELHA	0,2	0,33
DIVERSOS	0,1	3,92
Águas marinhas -----	11 756,7	1,93
Peixes	10 115,3	1,61
ABRÓTEAS E SIMILARES	21,7	3,38
AREIRO	10,7	3,11
ATUNS E SIMILARES	15,9	3,59
BADEJO	1,2	3,59
BARROSO	0,0	0,00
BESUGO	35,1	6,40
BICA	6,4	7,37
BIQUEIRÃO	798,8	1,33
CAÇÕES	8,7	2,60
CARAPAU	1 899,5	0,83
CARAPAU NEGRÃO E SIMILARES	589,6	0,25
CAVALA	2 765,5	0,34
CHERNE	11,7	19,14
CONGRO	112,8	2,64
CORVINAS	42,6	8,30
DOURADA	13,1	15,19
ESPADARTE	2,1	7,01
ESPARÍDEOS DIVERSOS	72,8	2,07
FANECA	161,9	1,40
GAROPAS E SIMILARES	4,6	1,68
JULIANA	1,3	6,08
LINGUADO	23,4	13,56
LIXA	0,0	0,00
PARGOS	7,7	17,35
PATA-ROXAS	43,9	0,90
PEIXE ESPADA	5,5	8,69
PEIXE ESPADA PRETO	178,6	2,91
PEIXES CHATOS	29,0	10,53
PESCADA	218,7	2,82
RABETA E SIMILARES	0,2	3,64
RAIAS	154,1	2,13
ROBALOS	32,2	15,30

ESTIMATIVA DE DESEMBARQUE - 2016
TOTAL ANUAL DE ESPÉCIES E GRUPOS DE ESPÉCIES POR MÊS

= CONTINENTE =

JULHO

ESPÉCIE e GRUPO de ESPÉCIES	QUANTIDADE (ton)	VALOR MÉDIO (euro/kg)
RUIVO	6,4	2,12
SALMONETES	17,0	13,18
SARDA	0,0	2,79
SARDINHA	2 418,1	2,65
SARGO SAFIA	19,0	2,82
SARGOS	16,1	6,83
SOLHAS	2,1	4,16
TAMBORIL	55,3	5,66
TUBARÕES E RAIAS DIVERSOS	37,8	0,90
VERDINHO	136,2	0,37
XAPUTA	0,0	5,09
DIVERSOS	137,7	5,41
Moluscos	1 544,0	3,48
AMÊIJOAS	134,8	2,64
BERBIGÃO	252,3	1,13
BÚZIOS	6,0	6,55
CHOCO	25,8	8,65
LONGUEIRÕES	29,4	3,13
LULAS	15,4	11,58
POLVOS	806,8	4,53
POTAS	11,8	1,66
DIVERSOS	261,6	1,85
Crustáceos	95,0	16,69
CAMARÕES	14,9	25,29
GAMBA	12,2	24,71
LAGOSTAS	1,6	21,19
LAGOSTIM	30,6	15,19
LAVAGANTE	1,5	15,74
SANTOLA	1,5	4,59
DIVERSOS	32,8	9,74
Outros produtos	2,4	5,28
FÍGADOS	0,0	0,00
MINHOCAS/MINHOÇÃO	0,4	10,94
OURIÇO DO MAR	2,0	3,68
OVAS	0,0	0,00
TOTAL	11 758,8	1,93

ESTIMATIVA DE DESEMBARQUE - 2016
TOTAL ANUAL DE ESPÉCIES E GRUPOS DE ESPÉCIES POR MÊS

= CONTINENTE =

OUTUBRO

ESPÉCIE e GRUPO de ESPÉCIES	QUANTIDADE (ton)	VALOR MÉDIO (euro/kg)
Águas salobra e doce -----	2,3	8,59
ENGUIAS	0,1	173,71
LAMPREIA	0,0	0,00
SÁVEL	1,3	1,52
SAVELHA	0,8	0,12
DIVERSOS	0,1	4,05
Águas marinhas -----	11 708,6	1,47
Peixes	10 166,4	1,19
ABRÓTEAS E SIMILARES	19,8	3,53
AREIRO	8,2	3,55
ATUNS E SIMILARES	82,0	1,81
BADEJO	2,1	6,67
BARROSO	0,0	0,95
BESUGO	65,8	4,02
BICA	10,1	4,98
BIQUEIRÃO	352,1	1,37
CAÇÕES	6,6	3,45
CARAPAU	1 627,6	0,63
CARAPAU NEGRÃO E SIMILARES	207,5	0,30
CAVALA	4 727,9	0,32
CHERNE	1,6	25,96
CONGRO	110,4	2,55
CORVINAS	125,5	5,09
DOURADA	25,6	10,60
ESPADARTE	92,9	7,28
ESPARÍDEOS DIVERSOS	79,7	1,83
FANECA	211,9	1,03
GAROUPAS E SIMILARES	1,5	1,58
JULIANA	1,5	6,54
LINGUADO	34,5	11,97
LIXA	0,0	0,00
PARGOS	18,3	13,76
PATA-ROXAS	53,0	0,69
PEIXE ESPADA	2,5	7,37
PEIXE ESPADA PRETO	246,6	2,92
PEIXES CHATOS	46,5	8,33
PESCADA	198,8	2,46
RABETA E SIMILARES	0,7	2,58
RAIAS	32,6	4,32
ROBALOS	38,1	11,89

ESTIMATIVA DE DESEMBARQUE - 2016
TOTAL ANUAL DE ESPÉCIES E GRUPOS DE ESPÉCIES POR MÊS

= CONTINENTE =

OUTUBRO

ESPÉCIE e GRUPO de ESPÉCIES	QUANTIDADE (ton)	VALOR MÉDIO (euro/kg)
RUIVO	11,1	1,97
SALMONETES	16,2	13,26
SARDA	0,0	0,26
SARDINHA	1 394,8	1,58
SARGO SAFIA	36,1	2,45
SARGOS	37,8	5,90
SOLHAS	7,1	4,57
TAMBORIL	14,8	6,96
TUBARÕES E RAIAS DIVERSOS	38,2	1,33
VERDINHO	57,8	0,30
XAPUTA	0,0	2,24
DIVERSOS	120,9	4,46
Moluscos	1 515,3	3,79
AMÊIJOAS	67,2	2,47
BERBIGÃO	164,4	1,29
BÚZIOS	1,1	2,47
CHOCO	16,6	7,65
LONGUEIRÕES	17,9	3,44
LULAS	24,4	10,08
POLVOS	986,9	4,47
POTAS	23,8	1,64
DIVERSOS	213,0	2,05
Crustáceos	18,2	9,18
CAMARÕES	1,1	8,80
GAMBA	1,3	15,48
LAGOSTAS	0,1	20,33
LAGOSTIM	0,3	34,37
LAVAGANTE	0,2	18,21
SANTOLA	2,8	2,35
DIVERSOS	12,3	8,71
Outros produtos	8,7	2,20
FÍGADOS	0,0	0,00
MINHOCAS/MINHOÇÃO	1,4	6,73
OURIÇO DO MAR	7,3	0,98
OVAS	0,0	0,00
TOTAL	11 710,9	1,48

ESTIMATIVA DE DESEMBARQUE - 2016
TOTAL ANUAL DE ESPÉCIES E GRUPOS DE ESPÉCIES POR MÊS

= CONTINENTE =

AGOSTO

ESPÉCIE e GRUPO de ESPÉCIES	QUANTIDADE (ton)	VALOR MÉDIO (euro/kg)
Águas salobra e doce -----	1,6	4,33
ENGUIAS	0,4	12,16
LAMPREIA	0,0	0,00
SÁVEL	0,9	1,78
SAVELHA	0,1	0,38
DIVERSOS	0,1	2,87
Águas marinhas -----	12 828,2	1,96
Peixes	11 137,2	1,69
ABRÓTEAS E SIMILARES	23,9	3,26
AREIRO	14,4	2,91
ATUNS E SIMILARES	129,1	1,38
BADEJO	1,2	4,41
BARROSO	0,0	3,90
BESUGO	36,0	6,39
BICA	7,6	6,40
BIQUEIRÃO	1 207,6	2,15
CAÇÕES	3,0	2,72
CARAPAU	2 094,7	0,72
CARAPAU NEGRÃO E SIMILARES	334,9	0,34
CAVALA	2 532,0	0,38
CHERNE	7,0	21,96
CONGRO	124,5	2,86
CORVINAS	30,1	9,46
DOURADA	12,1	14,94
ESPADARTE	4,5	5,63
ESPARÍDEOS DIVERSOS	106,3	1,56
FANECA	186,9	1,19
GAROUPAS E SIMILARES	5,4	3,54
JULIANA	1,6	6,02
LINGUADO	29,6	13,11
LIXA	0,0	0,00
PARGOS	9,7	17,95
PATA-ROXAS	53,9	0,97
PEIXE ESPADA	2,6	10,75
PEIXE ESPADA PRETO	226,2	2,93
PEIXES CHATOS	39,6	8,72
PESCADA	236,5	2,44
RABETA E SIMILARES	0,2	2,77
RAIAS	137,0	2,60
ROBALOS	31,7	16,54

ESTIMATIVA DE DESEMBARQUE - 2016
TOTAL ANUAL DE ESPÉCIES E GRUPOS DE ESPÉCIES POR MÊS

= CONTINENTE =

AGOSTO

ESPÉCIE e GRUPO de ESPÉCIES	QUANTIDADE (ton)	VALOR MÉDIO (euro/kg)
RUIVO	7,1	2,21
SALMONETES	15,1	14,65
SARDA	0,0	0,00
SARDINHA	2 988,1	2,33
SARGO SAFIA	30,3	3,23
SARGOS	20,5	7,80
SOLHAS	2,8	5,08
TAMBORIL	57,5	6,61
TUBARÕES E RAIAS DIVERSOS	38,4	1,09
VERDINHO	192,3	0,32
XAPUTA	0,0	2,61
DIVERSOS	155,2	4,65
Moluscos	1 602,7	3,30
AMÊIJOAS	122,0	2,72
BERBIGÃO	257,5	1,15
BÚZIOS	4,5	5,17
CHOCO	12,0	10,44
LONGUEIRÕES	27,2	3,39
LULAS	23,0	10,11
POLVOS	785,8	4,43
POTAS	19,7	1,67
DIVERSOS	351,0	1,76
Crustáceos	87,8	18,36
CAMARÕES	13,3	28,98
GAMBA	11,3	28,49
LAGOSTAS	2,3	23,12
LAGOSTIM	28,8	17,59
LAVAGANTE	1,5	15,84
SANTOLA	1,5	3,74
DIVERSOS	29,1	8,22
Outros produtos	0,4	11,48
FÍGADOS	0,0	0,00
MINHOCAS/MINHOCAO	0,4	11,48
OURIÇO DO MAR	0,0	0,00
OVAS	0,0	0,00
TOTAL	12 829,8	1,96

ESTIMATIVA DE DESEMBARQUE - 2016
TOTAL ANUAL DE ESPÉCIES E GRUPOS DE ESPÉCIES POR MÊS

= CONTINENTE =

SETEMBRO

ESPÉCIE e GRUPO de ESPÉCIES	QUANTIDADE (ton)	VALOR MÉDIO (euro/kg)
Águas salobra e doce -----	2,6	2,24
ENGUIAS	0,3	12,02
LAMPREIA	0,0	0,00
SÁVEL	1,0	1,92
SAVELHA	1,2	0,05
DIVERSOS	0,1	3,96
Águas marinhas -----	14 803,0	1,74
Peixes	13 436,6	1,50
ABRÓTEAS E SIMILARES	19,7	3,20
AREIRO	12,5	3,09
ATUNS E SIMILARES	173,9	1,45
BADEJO	1,9	6,72
BARROSO	0,0	2,39
BESUGO	59,4	5,18
BICA	9,3	5,34
BIQUEIRÃO	4 198,5	1,74
CAÇÕES	8,6	3,12
CARAPAU	1 853,4	0,70
CARAPAU NEGRÃO E SIMILARES	400,3	0,29
CAVALA	2 918,0	0,35
CHERNE	4,0	24,74
CONGRO	109,8	2,79
CORVINAS	40,0	8,16
DOURADA	17,8	11,86
ESPADARTE	31,6	6,37
ESPARÍDEOS DIVERSOS	100,1	1,50
FANECA	177,5	1,24
GAROUPAS E SIMILARES	2,1	2,89
JULIANA	1,7	5,68
LINGUADO	35,9	11,90
LIXA	0,0	0,40
PARGOS	13,4	15,88
PATA-ROXAS	51,6	0,81
PEIXE ESPADA	1,2	8,49
PEIXE ESPADA PRETO	215,6	2,91
PEIXES CHATOS	44,7	9,11
PESCADA	217,3	2,68
RABETA E SIMILARES	0,7	2,20
RAIAS	104,2	2,78
ROBALOS	34,0	14,07

ESTIMATIVA DE DESEMBARQUE - 2016
TOTAL ANUAL DE ESPÉCIES E GRUPOS DE ESPÉCIES POR MÊS

= CONTINENTE =

SETEMBRO

ESPÉCIE e GRUPO de ESPÉCIES	QUANTIDADE (ton)	VALOR MÉDIO (euro/kg)
RUIVO	8,4	1,99
SALMONETES	15,6	14,65
SARDA	0,0	0,00
SARDINHA	2 017,1	1,87
SARGO SAFIA	39,8	2,71
SARGOS	32,3	5,74
SOLHAS	4,4	5,02
TAMBORIL	44,5	6,24
TUBARÕES E RAIAS DIVERSOS	50,8	0,85
VERDINHO	187,8	0,33
XAPUTA	0,1	2,37
DIVERSOS	177,1	3,59
Moluscos	1 299,5	3,77
AMÊIJOAS	75,7	2,78
BERBIGÃO	101,0	1,40
BÚZIOS	2,2	3,16
CHOCO	9,8	9,21
LONGUEIRÕES	21,6	3,29
LULAS	22,7	11,10
POLVOS	810,7	4,42
POTAS	13,6	1,73
DIVERSOS	242,1	1,97
Crustáceos	61,7	19,11
CAMARÕES	13,3	27,49
GAMBA	11,3	20,95
LAGOSTAS	1,8	20,95
LAGOSTIM	15,9	21,70
LAVAGANTE	1,0	14,73
SANTOLA	1,6	3,29
DIVERSOS	16,7	6,93
Outros produtos	5,1	2,29
FÍGADOS	0,0	0,00
MINHOCAS/MINHOCAO	0,6	8,82
OURIÇO DO MAR	4,6	1,19
OVAS	0,0	0,00
TOTAL	14 805,5	1,74

ESTIMATIVA DE DESEMBARQUE - 2016
TOTAL ANUAL DE ESPÉCIES E GRUPOS DE ESPÉCIES POR MÊS

= CONTINENTE =

NOVEMBRO

ESPÉCIE e GRUPO de ESPÉCIES	QUANTIDADE (ton)	VALOR MÉDIO (euro/kg)
Águas salobra e doce -----	2,4	51,56
ENGUIAS	0,5	254,86
LAMPREIA	0,0	0,00
SÁVEL	1,1	1,72
SAVELHA	0,3	0,21
DIVERSOS	0,6	3,47
Águas marinhas -----	9 666,7	1,71
Peixes	7 755,5	1,12
ABRÓTEAS E SIMILARES	16,3	3,39
AREIRO	12,7	3,54
ATUNS E SIMILARES	90,3	1,43
BADEJO	1,0	6,13
BARROSO	0,0	0,00
BESUGO	70,2	3,15
BICA	10,6	4,40
BIQUEIRÃO	0,0	0,00
CAÇÕES	11,5	3,60
CARAPAU	1 151,4	0,74
CARAPAU NEGRÃO E SIMILARES	158,9	0,38
CAVALA	4 363,6	0,29
CHERNE	1,2	25,24
CONGRO	79,2	2,66
CORVINAS	29,8	6,69
DOURADA	49,0	9,76
ESPADARTE	77,2	6,83
ESPARÍDEOS DIVERSOS	94,3	2,09
FANECA	190,2	1,32
GAROPAS E SIMILARES	0,9	3,07
JULIANA	1,3	5,59
LINGUADO	44,8	10,66
LIXA	0,0	0,00
PARGOS	12,2	12,96
PATA-ROXAS	49,9	0,65
PEIXE ESPADA	13,1	6,50
PEIXE ESPADA PRETO	270,9	2,92
PEIXES CHATOS	54,3	8,53
PESCADA	156,5	2,61
RABETA E SIMILARES	1,7	1,53
RAIAS	40,6	3,84
ROBALOS	45,7	10,83

ESTIMATIVA DE DESEMBARQUE - 2016
TOTAL ANUAL DE ESPÉCIES E GRUPOS DE ESPÉCIES POR MÊS

= CONTINENTE =

NOVEMBRO

ESPÉCIE e GRUPO de ESPÉCIES	QUANTIDADE (ton)	VALOR MÉDIO (euro/kg)
RUIVO	14,4	1,98
SALMONETES	17,8	11,81
SARDA	0,0	1,58
SARDINHA	55,5	1,03
SARGO SAFIA	23,0	2,34
SARGOS	38,5	4,52
SOLHAS	6,5	4,51
TAMBORIL	12,0	7,30
TUBARÕES E RAIAS DIVERSOS	28,1	1,45
VERDINHO	350,1	0,46
XAPUTA	0,0	3,57
DIVERSOS	110,1	3,84
Moluscos	1 836,3	4,03
AMÊIJOAS	62,5	2,41
BERBIGÃO	196,8	1,48
BÚZIOS	0,8	2,68
CHOCO	41,1	6,15
LONGUEIRÕES	19,0	3,30
LULAS	50,7	7,92
POLVOS	1 218,4	4,67
POTAS	25,0	2,05
DIVERSOS	222,1	2,06
Crustáceos	65,0	19,87
CAMARÕES	11,3	30,33
GAMBA	23,1	19,53
LAGOSTAS	0,1	18,75
LAGOSTIM	11,7	24,51
LAVAGANTE	0,1	19,09
SANTOLA	3,6	2,56
DIVERSOS	15,0	9,50
Outros produtos	9,9	2,07
FÍGADOS	0,0	0,00
MINHOCAS/MINHOCAO	1,2	8,35
OURIÇO DO MAR	8,7	0,92
OVAS	0,0	0,00
TOTAL	9 669,1	1,72

ESTIMATIVA DE DESEMBARQUE - 2016
TOTAL ANUAL DE ESPÉCIES E GRUPOS DE ESPÉCIES POR MÊS

= CONTINENTE =

DEZEMBRO

ESPÉCIE e GRUPO de ESPÉCIES	QUANTIDADE (ton)	VALOR MÉDIO (euro/kg)
Águas salobra e doce -----	2,7	51,56
ENGUIAS	0,9	266,47
LAMPREIA	0,0	0,00
SÁVEL	1,4	1,39
SAVELHA	0,2	0,19
DIVERSOS	0,1	4,08
Águas marinhas -----	4 951,7	2,95
Peixes	3 227,3	2,11
ABRÓTEAS E SIMILARES	11,3	3,93
AREIRO	7,8	3,37
ATUNS E SIMILARES	39,2	1,76
BADEJO	2,6	5,61
BARROSO	0,0	0,00
BESUGO	43,1	3,68
BICA	8,6	4,14
BIQUEIRÃO	0,0	0,00
CAÇÕES	9,9	4,13
CARAPAU	718,5	0,94
CARAPAU NEGRÃO E SIMILARES	67,1	0,49
CAVALA	937,0	0,38
CHERNE	1,9	25,74
CONGRO	52,8	2,88
CORVINAS	25,2	7,81
DOURADA	32,3	12,84
ESPADARTE	86,3	5,69
ESPARÍDEOS DIVERSOS	52,1	4,56
FANECA	150,0	1,30
GAROUPAS E SIMILARES	1,2	3,31
JULIANA	6,3	5,91
LINGUADO	56,0	9,61
LIXA	0,0	0,00
PARGOS	12,2	14,28
PATA-ROXAS	45,0	0,69
PEIXE ESPADA	8,5	5,12
PEIXE ESPADA PRETO	133,0	2,92
PEIXES CHATOS	46,1	8,55
PESCADA	104,4	2,94
RABETA E SIMILARES	0,9	1,33
RAIAS	18,2	3,29
ROBALOS	61,3	11,96

ESTIMATIVA DE DESEMBARQUE - 2016
TOTAL ANUAL DE ESPÉCIES E GRUPOS DE ESPÉCIES POR MÊS

= CONTINENTE =

DEZEMBRO

ESPÉCIE e GRUPO de ESPÉCIES	QUANTIDADE (ton)	VALOR MÉDIO (euro/kg)
RUIVO	27,3	2,11
SALMONETES	17,8	11,76
SARDA	0,0	0,00
SARDINHA	44,8	0,83
SARGO SAFIA	27,1	2,34
SARGOS	44,7	5,87
SOLHAS	4,7	4,62
TAMBORIL	9,6	7,43
TUBARÕES E RAIAS DIVERSOS	19,2	1,48
VERDINHO	209,4	0,53
XAPUTA	0,0	4,55
DIVERSOS	84,0	4,87
Moluscos	1 649,4	4,07
AMÊIJOAS	77,5	2,78
BERBIGÃO	130,3	1,78
BÚZIOS	0,7	3,28
CHOCO	73,1	5,15
LONGUEIRÕES	27,5	3,34
LULAS	50,5	7,21
POLVOS	993,6	4,93
POTAS	5,4	2,34
DIVERSOS	290,9	1,68
Crustáceos	66,6	22,13
CAMARÕES	13,3	28,95
GAMBA	22,0	22,52
LAGOSTAS	0,0	32,89
LAGOSTIM	8,4	39,17
LAVAGANTE	0,1	18,33
SANTOLA	5,5	3,31
DIVERSOS	17,2	9,62
Outros produtos	8,4	2,62
FÍGADOS	0,0	0,00
MINHOCAS/MINHOÇÃO	1,4	8,06
OURIÇO DO MAR	7,0	1,19
OVAS	0,0	0,00
TOTAL	4 954,4	2,99

ESTIMATIVA DE DESEMBARQUE - 2016
TOTAL ANUAL DE ESPÉCIES E GRUPOS DE ESPÉCIES POR DELEGAÇÃO

= CONTINENTE =

VIANA DO CASTELO

ESPÉCIE e GRUPO de ESPÉCIES	QUANTIDADE (ton)	VALOR MÉDIO (euro/kg)
Águas salobra e doce -----	82,4	14,04
ENGUIAS	1,5	285,99
LAMPREIA	59,9	10,41
SÁVEL	20,6	4,62
SAVELHA	0,0	0,00
DIVERSOS	0,4	5,33
Águas marinhas -----	2 559,4	2,70
Peixes	1 521,2	2,12
ABRÓTEAS E SIMILARES	0,3	4,48
AREIRO	0,0	0,00
ATUNS E SIMILARES	60,7	1,32
BADEJO	7,3	3,27
BARROSO	0,0	0,00
BESUGO	7,9	3,34
BICA	0,0	0,00
BIQUEIRÃO	6,3	1,38
CAÇÕES	0,8	1,28
CARAPAU	162,0	0,89
CARAPAU NEGRÃO E SIMILARES	0,0	0,00
CAVALA	71,8	0,54
CHERNE	0,0	17,50
CONGRO	106,6	1,83
CORVINAS	3,8	5,58
DOURADA	2,2	3,41
ESPADARTE	0,0	0,00
ESPARÍDEOS DIVERSOS	52,5	0,99
FANECA	137,3	1,83
GAROPAS E SIMILARES	0,0	0,00
JULIANA	16,6	5,69
LINGUADO	29,6	7,32
LIXA	0,0	0,00
PARGOS	2,7	10,99
PATA-ROXAS	3,4	0,33
PEIXE ESPADA	0,0	0,00
PEIXE ESPADA PRETO	0,0	0,00
PEIXES CHATOS	8,8	6,14
PESCADA	44,5	3,19
RABETA E SIMILARES	0,0	0,00
RAIAS	19,2	1,92
ROBALOS	80,7	7,50

ESTIMATIVA DE DESEMBARQUE - 2016
TOTAL ANUAL DE ESPÉCIES E GRUPOS DE ESPÉCIES POR DELEGAÇÃO

= CONTINENTE =

VIANA DO CASTELO

ESPÉCIE e GRUPO de ESPÉCIES	QUANTIDADE (ton)	VALOR MÉDIO (euro/kg)
RUIVO	12,6	3,28
SALMONETES	2,0	9,00
SARDA	0,9	0,61
SARDINHA	448,9	1,61
SARGO SAFIA	0,0	0,00
SARGOS	41,5	4,03
SOLHAS	12,5	4,15
TAMBORIL	4,2	4,16
TUBARÕES E RAIAS DIVERSOS	108,8	0,30
VERDINHO	2,1	2,49
XAPUTA	0,0	0,00
DIVERSOS	62,4	3,47
Moluscos	975,7	3,86
AMÊIJOAS	0,0	0,00
BERBIGÃO	0,0	0,00
BÚZIOS	0,0	0,00
CHOCO	0,7	4,35
LONGUEIRÕES	0,0	0,00
LULAS	0,0	8,36
POLVOS	974,7	3,86
POTAS	0,3	2,85
DIVERSOS	0,0	0,00
Crustáceos	7,9	4,70
CAMARÕES	0,1	14,85
GAMBA	0,0	0,00
LAGOSTAS	0,0	0,00
LAGOSTIM	0,0	5,00
LAVAGANTE	0,5	11,63
SANTOLA	1,2	3,31
DIVERSOS	6,2	4,36
Outros produtos	54,7	1,23
FÍGADOS	0,0	0,00
MINHOCAS/MINHOÇÃO	0,0	0,00
OURIÇO DO MAR	54,7	1,23
OVAS	0,0	0,00
TOTAL	2 641,8	3,00

ESTIMATIVA DE DESEMBARQUE - 2016
TOTAL ANUAL DE ESPÉCIES E GRUPOS DE ESPÉCIES POR DELEGAÇÃO

= CONTINENTE =

PÓVOA DE VARZIM

ESPÉCIE e GRUPO de ESPÉCIES	QUANTIDADE (ton)	VALOR MÉDIO (euro/kg)
Águas salobra e doce -----	0,4	1,69
ENGUIAS	0,0	0,00
LAMPREIA	0,0	0,00
SÁVEL	0,3	1,56
SAVELHA	0,0	0,39
DIVERSOS	0,1	3,44
Águas marinhas -----	1 712,3	2,44
Peixes	728,3	2,11
ABRÓTEAS E SIMILARES	0,3	4,10
AREIRO	0,6	2,39
ATUNS E SIMILARES	6,9	1,25
BADEJO	0,2	2,95
BARROSO	0,0	0,00
BESUGO	2,0	4,70
BICA	0,0	5,98
BIQUEIRÃO	0,0	3,00
CAÇÕES	0,0	0,00
CARAPAU	96,4	1,00
CARAPAU NEGRÃO E SIMILARES	0,0	0,00
CAVALA	13,3	0,68
CHERNE	0,1	11,28
CONGRO	24,6	1,98
CORVINAS	0,9	5,93
DOURADA	0,1	9,37
ESPADARTE	0,0	0,00
ESPARÍDEOS DIVERSOS	3,5	3,23
FANECA	204,2	1,37
GAROPAS E SIMILARES	11,4	2,13
JULIANA	4,0	4,69
LINGUADO	25,7	5,98
LIXA	0,0	0,00
PARGOS	0,3	13,66
PATA-ROXAS	4,3	0,67
PEIXE ESPADA	0,0	3,05
PEIXE ESPADA PRETO	0,0	0,00
PEIXES CHATOS	10,8	4,03
PESCADA	112,8	2,15
RABETA E SIMILARES	0,0	0,00
RAIAS	36,3	1,60
ROBALOS	31,5	7,46

ESTIMATIVA DE DESEMBARQUE - 2016
TOTAL ANUAL DE ESPÉCIES E GRUPOS DE ESPÉCIES POR DELEGAÇÃO

= CONTINENTE =

PÓVOA DE VARZIM

ESPÉCIE e GRUPO de ESPÉCIES	QUANTIDADE (ton)	VALOR MÉDIO (euro/kg)
RUIVO	24,2	2,29
SALMONETES	1,9	7,05
SARDA	4,2	0,47
SARDINHA	56,4	1,24
SARGO SAFIA	0,0	0,00
SARGOS	7,4	4,42
SOLHAS	11,9	2,81
TAMBORIL	16,8	2,82
TUBARÕES E RAIAS DIVERSOS	6,0	0,60
VERDINHO	0,3	0,75
XAPUTA	0,0	2,35
DIVERSOS	8,9	3,41
Moluscos	949,4	2,64
AMÊIJOAS	0,0	0,00
BERBIGÃO	0,3	1,50
BÚZIOS	0,0	1,51
CHOCO	1,2	3,62
LONGUEIRÕES	0,0	0,00
LULAS	0,1	5,92
POLVOS	945,1	2,64
POTAS	2,0	2,12
DIVERSOS	0,7	0,50
Crustáceos	34,6	5,35
CAMARÕES	0,8	8,73
GAMBA	0,0	0,00
LAGOSTAS	0,0	15,45
LAGOSTIM	0,0	0,00
LAVAGANTE	0,1	10,87
SANTOLA	4,0	2,17
DIVERSOS	29,7	5,68
Outros produtos	0,1	1,00
FÍGADOS	0,0	0,00
MINHOCAS/MINHOCÃO	0,0	0,00
OURIÇO DO MAR	0,1	1,00
OVAS	0,0	0,00
TOTAL	1 712,8	2,44

ESTIMATIVA DE DESEMBARQUE - 2016
TOTAL ANUAL DE ESPÉCIES E GRUPOS DE ESPÉCIES POR DELEGAÇÃO

= CONTINENTE =

MATOSINHOS

ESPÉCIE e GRUPO de ESPÉCIES	QUANTIDADE (ton)	VALOR MÉDIO (euro/kg)
Águas salobra e doce -----	24,2	5,31
ENGUIAS	0,6	12,34
LAMPREIA	6,0	10,85
SÁVEL	17,1	3,48
SAVELHA	0,4	0,57
DIVERSOS	0,1	1,35
Águas marinhas -----	20 024,3	1,49
Peixes	18 313,1	1,36
ABRÓTEAS E SIMILARES	1,3	4,44
AREIRO	1,9	5,26
ATUNS E SIMILARES	25,0	1,67
BADEJO	7,3	6,57
BARROSO	0,0	0,00
BESUGO	23,1	3,40
BICA	0,0	5,95
BIQUEIRÃO	5 113,7	1,80
CAÇÕES	1,4	2,28
CARAPAU	2 745,8	0,70
CARAPAU NEGRÃO E SIMILARES	41,6	0,31
CAVALA	3 291,0	0,36
CHERNE	0,8	21,50
CONGRO	208,6	2,19
CORVINAS	0,9	6,23
DOURADA	0,9	11,36
ESPADARTE	6,4	6,75
ESPARÍDEOS DIVERSOS	29,0	3,02
FANECA	369,6	1,75
GAROPAS E SIMILARES	0,0	5,46
JULIANA	0,0	5,40
LINGUADO	34,2	9,81
LIXA	0,0	0,00
PARGOS	4,3	13,79
PATA-ROXAS	25,1	0,64
PEIXE ESPADA	0,9	3,75
PEIXE ESPADA PRETO	5,0	4,75
PEIXES CHATOS	53,0	5,68
PESCADA	135,4	2,86
RABETA E SIMILARES	0,0	0,00
RAIAS	93,9	2,08
ROBALOS	44,3	9,58

ESTIMATIVA DE DESEMBARQUE - 2016
TOTAL ANUAL DE ESPÉCIES E GRUPOS DE ESPÉCIES POR DELEGAÇÃO

= CONTINENTE =

MATOSINHOS

ESPÉCIE e GRUPO de ESPÉCIES	QUANTIDADE (ton)	VALOR MÉDIO (euro/kg)
RUIVO	39,8	2,73
SALMONETES	9,1	8,74
SARDA	68,5	1,15
SARDINHA	5 125,0	1,59
SARGO SAFIA	12,0	3,74
SARGOS	26,1	3,50
SOLHAS	33,8	3,81
TAMBORIL	21,0	5,02
TUBARÕES E RAIAS DIVERSOS	30,9	0,77
VERDINHO	354,4	0,46
XAPUTA	0,0	3,35
DIVERSOS	328,0	1,48
Moluscos	1 675,5	3,33
AMÊIJOAS	11,3	1,35
BERBIGÃO	0,0	0,00
BÚZIOS	2,3	3,00
CHOCO	6,9	4,14
LONGUEIRÕES	0,0	0,96
LULAS	9,5	7,21
POLVOS	636,2	4,66
POTAS	48,2	2,20
DIVERSOS	961,0	2,49
Crustáceos	32,5	4,27
CAMARÕES	8,8	6,64
GAMBA	0,0	0,00
LAGOSTAS	0,0	15,50
LAGOSTIM	0,0	0,00
LAVAGANTE	0,2	12,90
SANTOLA	5,6	1,58
DIVERSOS	17,9	3,85
Outros produtos	3,1	0,41
FÍGADOS	0,0	0,00
MINHOCAS/MINHOCA	0,0	0,00
OURIÇO DO MAR	3,1	0,41
OVAS	0,0	0,00
TOTAL	20 048,4	1,50

ESTIMATIVA DE DESEMBARQUE - 2016
TOTAL ANUAL DE ESPÉCIES E GRUPOS DE ESPÉCIES POR DELEGAÇÃO

= CONTINENTE =

AVEIRO

ESPÉCIE e GRUPO de ESPÉCIES	QUANTIDADE (ton)	VALOR MÉDIO (euro/kg)
Águas salobra e doce -----	16,4	4,67
ENGUIAS	0,1	11,78
LAMPREIA	4,2	10,04
SAVEL	10,7	3,35
SAVELHA	1,5	0,29
DIVERSOS	0,0	3,47
Águas marinhas -----	11 918,6	1,49
Peixes	7 405,7	1,19
ABRÓTEAS E SIMILARES	0,5	3,28
AREIRO	4,6	3,19
ATUNS E SIMILARES	33,0	1,46
BADEJO	0,8	7,04
BARROSO	0,0	0,00
BESUGO	15,0	4,30
BICA	0,1	5,44
BIQUEIRÃO	932,1	1,46
CACOES	2,0	2,01
CARAPAU	3 708,3	0,75
CARAPAU NEGRÃO E SIMILARES	30,5	0,19
CAVALA	611,0	0,33
CHERNE	0,1	11,21
CONGRO	24,2	2,71
CORVINAS	1,8	7,71
DOURADA	2,3	9,48
ESPADARTE	0,2	5,57
ESPARIDEOS DIVERSOS	59,8	2,30
FANECA	321,7	1,15
GAROPAS E SIMILARES	0,0	0,85
JULIANA	0,0	4,65
LINGUADO	75,1	5,64
LIXA	0,0	0,00
PARGOS	2,4	14,43
PATA-ROXAS	57,6	0,56
PEIXE ESPADA	0,0	0,00
PEIXE ESPADA PRETO	0,0	0,00
PEIXES CHATOS	67,4	4,55
PESCADA	144,0	2,66
RABETA E SIMILARES	0,2	9,51
RAIAS	86,8	2,65
ROBALOS	56,1	7,97

ESTIMATIVA DE DESEMBARQUE - 2016
TOTAL ANUAL DE ESPÉCIES E GRUPOS DE ESPÉCIES POR DELEGAÇÃO

= CONTINENTE =

AVEIRO

ESPÉCIE e GRUPO de ESPÉCIES	QUANTIDADE (ton)	VALOR MÉDIO (euro/kg)
RUIVO	89,3	1,19
SALMONETES	7,7	6,73
SARDA	196,4	0,93
SARDINHA	686,6	1,67
SARGO SAFIA	14,3	3,91
SARGOS	7,4	5,51
SOLHAS	18,9	3,94
TAMBORIL	12,3	4,25
TUBARÕES E RAIAS DIVERSOS	4,0	0,65
VERDINHO	45,8	0,32
XAPUTA	0,0	2,29
DIVERSOS	85,6	3,55
Moluscos	4 490,7	2,13
AMÊIJOAS	138,3	4,59
BERBIGÃO	2 063,4	1,23
BÚZIOS	0,0	0,00
CHOCO	303,2	3,78
LONGUEIRÕES	11,8	2,59
LULAS	93,7	8,10
POLVOS	1 061,8	2,86
POTAS	22,2	2,20
DIVERSOS	796,3	1,20
Crustáceos	19,9	0,59
CAMARÕES	0,0	5,50
GAMBA	0,0	0,00
LAGOSTAS	0,0	18,57
LAGOSTIM	0,0	0,00
LAVAGANTE	0,1	11,04
SANTOLA	4,6	0,79
DIVERSOS	15,2	0,48
Outros produtos	2,3	3,06
FÍGADOS	0,0	0,00
MINHOCAS/MINHOCA	2,3	3,06
OURIÇO DO MAR	0,0	0,00
OVAS	0,0	0,00
TOTAL	11 935,0	1,49

ESTIMATIVA DE DESEMBARQUE - 2016
TOTAL ANUAL DE ESPÉCIES E GRUPOS DE ESPÉCIES POR DELEGAÇÃO

= CONTINENTE =

FIGUEIRA DA FOZ

ESPÉCIE e GRUPO de ESPÉCIES	QUANTIDADE (ton)	VALOR MÉDIO (euro/kg)
Águas salobra e doce -----	17,4	4,06
ENGUIAS	0,0	0,00
LAMPREIA	4,5	10,57
SÁVEL	12,5	2,00
SAVELHA	0,3	0,27
DIVERSOS	0,0	5,99
Águas marinhas -----	7 928,9	1,18
Peixes	7 215,3	0,99
ABRÓTEAS E SIMILARES	2,8	1,79
AREIRO	6,9	2,93
ATUNS E SIMILARES	6,9	0,86
BADEJO	0,0	0,00
BARROSO	0,0	0,00
BESUGO	6,7	4,41
BICA	0,0	9,17
BIQUEIRÃO	844,5	1,36
CAÇÕES	2,0	1,65
CARAPAU	2 918,1	0,71
CARAPAU NEGRÃO E SIMILARES	13,4	0,20
CAVALA	1 310,8	0,30
CHERNE	0,6	8,40
CONGRO	25,9	2,63
CORVINAS	0,9	9,09
DOURADA	1,5	10,82
ESPADARTE	1,9	5,76
ESPARÍDEOS DIVERSOS	13,1	2,51
FANECA	217,5	1,22
GAROUPAS E SIMILARES	0,0	0,00
JULIANA	0,3	4,10
LINGUADO	19,7	8,10
LIXA	0,0	0,00
PARGOS	0,8	14,15
PATA-ROXAS	61,1	0,42
PEIXE ESPADA	0,1	7,30
PEIXE ESPADA PRETO	0,0	0,00
PEIXES CHATOS	20,7	7,33
PESCADA	296,8	2,01
RABETA E SIMILARES	0,0	0,00
RAIAS	57,9	2,87
ROBALOS	8,3	11,56

ESTIMATIVA DE DESEMBARQUE - 2016
TOTAL ANUAL DE ESPÉCIES E GRUPOS DE ESPÉCIES POR DELEGAÇÃO

= CONTINENTE =

FIGUEIRA DA FOZ

ESPÉCIE e GRUPO de ESPÉCIES	QUANTIDADE (ton)	VALOR MÉDIO (euro/kg)
RUIVO	0,0	3,00
SALMONETES	4,2	7,98
SARDA	80,4	0,82
SARDINHA	1 182,8	1,18
SARGO SAFIA	1,8	3,94
SARGOS	4,1	6,92
SOLHAS	4,1	4,06
TAMBORIL	18,6	2,70
TUBARÕES E RAIAS DIVERSOS	4,8	0,78
VERDINHO	3,2	0,51
XAPUTA	0,0	4,26
DIVERSOS	72,3	4,28
Moluscos	707,5	3,60
AMÊIJOAS	0,0	0,00
BERBIGÃO	0,0	0,00
BÚZIOS	0,0	0,00
CHOCO	13,9	3,93
LONGUEIRÕES	0,0	0,00
LULAS	29,5	7,93
POLVOS	644,9	3,41
POTAS	19,2	1,57
DIVERSOS	0,0	0,00
Crustáceos	6,2	5,46
CAMARÕES	0,0	0,00
GAMBA	0,0	0,00
LAGOSTAS	0,0	31,70
LAGOSTIM	0,0	0,00
LAVAGANTE	0,1	16,12
SANTOLA	1,5	0,95
DIVERSOS	4,6	6,54
Outros produtos	0,0	0,00
FÍGADOS	0,0	0,00
MINHOCAS/MINHOCÃO	0,0	0,00
OURIÇO DO MAR	0,0	0,00
OVAS	0,0	0,00
TOTAL	7 946,3	1,18

ESTIMATIVA DE DESEMBARQUE - 2016
TOTAL ANUAL DE ESPÉCIES E GRUPOS DE ESPÉCIES POR DELEGAÇÃO

= CONTINENTE =

NAZARÉ

ESPÉCIE e GRUPO de ESPÉCIES	QUANTIDADE (ton)	VALOR MÉDIO (euro/kg)
Águas salobra e doce -----	2,0	1,92
ENGUIAS	0,0	0,00
LAMPREIA	0,0	5,20
SÁVEL	1,9	1,98
SAVELHA	0,1	0,31
DIVERSOS	0,0	2,48
Águas marinhas -----	4 474,1	1,98
Peixes	3 890,7	1,57
ABRÓTEAS E SIMILARES	14,2	3,99
AREIRO	13,3	2,79
ATUNS E SIMILARES	10,5	1,19
BADEJO	2,0	8,33
BARROSO	0,0	2,85
BESUGO	13,0	5,17
BICA	0,0	12,40
BIQUEIRÃO	1,8	0,48
CAÇÕES	6,4	1,78
CARAPAU	2 357,0	0,94
CARAPAU NEGRÃO E SIMILARES	14,7	0,50
CAVALA	100,8	0,35
CHERNE	1,6	21,25
CONGRO	61,6	2,93
CORVINAS	8,3	7,42
DOURADA	5,1	10,73
ESPADARTE	2,8	6,01
ESPARÍDEOS DIVERSOS	26,8	3,60
FANECA	255,1	1,34
GAROUPAS E SIMILARES	0,3	5,27
JULIANA	0,0	3,46
LINGUADO	22,5	11,91
LIXA	0,0	0,00
PARGOS	1,3	16,40
PATA-ROXAS	98,6	0,71
PEIXE ESPADA	0,1	9,62
PEIXE ESPADA PRETO	0,0	0,00
PEIXES CHATOS	13,5	11,90
PESCADA	209,6	3,41
RABETA E SIMILARES	0,0	0,00
RAIAS	96,3	2,44
ROBALOS	36,4	13,46

ESTIMATIVA DE DESEMBARQUE - 2016
TOTAL ANUAL DE ESPÉCIES E GRUPOS DE ESPÉCIES POR DELEGAÇÃO

= CONTINENTE =

NAZARÉ

ESPÉCIE e GRUPO de ESPÉCIES	QUANTIDADE (ton)	VALOR MÉDIO (euro/kg)
RUIVO	18,7	2,88
SALMONETES	3,0	10,21
SARDA	143,5	0,76
SARDINHA	207,5	1,72
SARGO SAFIA	15,1	3,67
SARGOS	35,8	6,60
SOLHAS	2,2	3,13
TAMBORIL	8,1	5,69
TUBARÕES E RAIAS DIVERSOS	16,4	1,82
VERDINHO	19,7	0,63
XAPUTA	0,0	0,00
DIVERSOS	47,3	4,92
Moluscos	573,0	5,19
AMÊIJOAS	0,0	0,00
BERBIGÃO	0,0	0,00
BÚZIOS	0,0	4,45
CHOCO	19,3	3,89
LONGUEIRÕES	0,0	0,00
LULAS	35,3	8,69
POLVOS	510,1	5,00
POTAS	7,9	2,14
DIVERSOS	0,4	2,14
Crustáceos	10,4	11,49
CAMARÕES	0,0	0,00
GAMBA	0,0	0,00
LAGOSTAS	0,0	29,04
LAGOSTIM	0,0	27,75
LAVAGANTE	0,6	19,20
SANTOLA	0,9	4,18
DIVERSOS	8,9	11,63
Outros produtos	0,0	0,00
FÍGADOS	0,0	0,00
MINHOCAS/MINHOCÃO	0,0	0,00
OURIÇO DO MAR	0,0	0,00
OVAS	0,0	0,00
TOTAL	4 476,1	1,98

ESTIMATIVA DE DESEMBARQUE - 2016
TOTAL ANUAL DE ESPÉCIES E GRUPOS DE ESPÉCIES POR DELEGAÇÃO

= CONTINENTE =

PENICHE

ESPÉCIE e GRUPO de ESPÉCIES	QUANTIDADE (ton)	VALOR MÉDIO (euro/kg)
Águas salobra e doce -----	7,1	5,56
ENGUIAS	2,3	12,17
LAMPREIA	0,0	0,00
SÁVEL	4,7	2,47
SAVELHA	0,0	0,00
DIVERSOS	0,0	7,59
Águas marinhas -----	11 609,9	2,86
Peixes	10 595,6	2,66
ABRÓTEAS E SIMILARES	60,7	3,65
AREIRO	38,3	3,59
ATUNS E SIMILARES	85,7	4,02
BADEJO	0,0	4,88
BARROSO	0,0	0,00
BESUGO	142,8	4,86
BICA	2,0	10,69
BIQUEIRÃO	3,6	0,16
CAÇÕES	74,2	3,11
CARAPAU	2 950,8	0,99
CARAPAU NEGRÃO E SIMILARES	1 110,3	0,43
CAVALA	1 041,7	0,48
CHERNE	36,6	19,39
CONGRO	254,7	2,93
CORVINAS	89,2	6,68
DOURADA	40,3	16,72
ESPADARTE	449,2	6,76
ESPARÍDEOS DIVERSOS	131,4	6,50
FANECA	195,6	1,72
GAROUPAS E SIMILARES	7,9	4,37
JULIANA	7,0	6,51
LINGUADO	67,9	13,89
LIXA	0,0	0,00
PARGOS	57,1	15,17
PATA-ROXAS	105,3	0,45
PEIXE ESPADA	37,8	7,56
PEIXE ESPADA PRETO	4,6	4,75
PEIXES CHATOS	55,5	12,06
PESCADA	311,0	3,50
RABETA E SIMILARES	0,0	3,25
RAIAS	281,1	2,71
ROBALOS	138,0	15,13

ESTIMATIVA DE DESEMBARQUE - 2016
TOTAL ANUAL DE ESPÉCIES E GRUPOS DE ESPÉCIES POR DELEGAÇÃO

= CONTINENTE =

PENICHE

ESPÉCIE e GRUPO de ESPÉCIES	QUANTIDADE (ton)	VALOR MÉDIO (euro/kg)
RUIVO	15,0	2,75
SALMONETES	41,0	13,66
SARDA	112,8	0,95
SARDINHA	2 051,6	3,03
SARGO SAFIA	36,9	3,25
SARGOS	34,0	9,46
SOLHAS	0,7	3,83
TAMBORIL	70,8	5,91
TUBARÕES E RAIAS DIVERSOS	152,3	1,25
VERDINHO	14,1	0,61
XAPUTA	0,1	3,30
DIVERSOS	285,8	7,68
Moluscos	927,4	5,00
AMÊIJOAS	96,2	6,94
BERBIGÃO	104,3	0,98
BÚZIOS	0,1	3,54
CHOCO	32,5	4,64
LONGUEIRÕES	0,0	5,00
LULAS	33,1	8,72
POLVOS	633,7	5,20
POTAS	14,5	2,13
DIVERSOS	13,1	1,60
Crustáceos	86,5	11,06
CAMARÕES	0,0	19,10
GAMBA	0,0	19,28
LAGOSTAS	4,4	17,99
LAGOSTIM	3,3	30,33
LAVAGANTE	4,1	14,34
SANTOLA	9,4	3,35
DIVERSOS	65,3	10,17
Outros produtos	0,4	4,39
FÍGADOS	0,0	0,00
MINHOCAS/MINHOCÃO	0,0	0,00
OURIÇO DO MAR	0,4	4,39
OVAS	0,0	0,00
TOTAL	11 617,0	2,86

ESTIMATIVA DE DESEMBARQUE - 2016
TOTAL ANUAL DE ESPÉCIES E GRUPOS DE ESPÉCIES POR DELEGAÇÃO

= CONTINENTE =

CASCAIS

ESPÉCIE e GRUPO de ESPÉCIES	QUANTIDADE (ton)	VALOR MÉDIO (euro/kg)
Águas salobra e doce -----	0,0	0,00
ENGUIAS	0,0	0,00
LAMPREIA	0,0	0,00
SÁVEL	0,0	0,00
SAVELHA	0,0	0,00
DIVERSOS	0,0	0,00
Águas marinhas -----	61,0	10,45
Peixes	14,4	4,42
ABRÓTEAS E SIMILARES	0,8	1,96
AREIRO	0,2	1,86
ATUNS E SIMILARES	0,0	1,11
BADEJO	0,0	5,10
BARROSO	0,0	0,00
BESUGO	0,1	4,59
BICA	0,0	15,00
BIQUEIRÃO	0,0	0,00
CAÇÕES	0,1	2,59
CARAPAU	0,5	0,55
CARAPAU NEGRÃO E SIMILARES	0,0	0,00
CAVALA	0,0	0,00
CHERNE	0,0	0,00
CONGRO	0,7	2,87
CORVINAS	0,2	5,45
DOURADA	0,0	0,00
ESPADARTE	0,0	0,00
ESPARÍDEOS DIVERSOS	0,2	1,91
FANECA	2,3	1,38
GAROPAS E SIMILARES	0,0	0,00
JULIANA	0,0	0,00
LINGUADO	2,3	11,82
LIXA	0,0	0,00
PARGOS	0,0	18,63
PATA-ROXAS	0,4	0,30
PEIXE ESPADA	0,0	0,00
PEIXE ESPADA PRETO	0,0	0,00
PEIXES CHATOS	0,5	9,53
PESCADA	0,5	2,38
RABETA E SIMILARES	0,1	4,38
RAIAS	3,8	2,12
ROBALOS	0,0	12,78

ESTIMATIVA DE DESEMBARQUE - 2016
TOTAL ANUAL DE ESPÉCIES E GRUPOS DE ESPÉCIES POR DELEGAÇÃO

= CONTINENTE =

CASCAIS

ESPÉCIE e GRUPO de ESPÉCIES	QUANTIDADE (ton)	VALOR MÉDIO (euro/kg)
RUIVO	0,1	0,85
SALMONETES	0,0	9,93
SARDA	0,0	0,00
SARDINHA	0,3	1,15
SARGO SAFIA	0,1	2,40
SARGOS	0,0	5,47
SOLHAS	0,0	3,39
TAMBORIL	0,1	6,40
TUBARÕES E RAIAS DIVERSOS	0,0	0,86
VERDINHO	0,0	0,00
XAPUTA	0,0	0,00
DIVERSOS	0,7	10,13
Moluscos	20,2	4,70
AMÊIJOAS	2,3	2,28
BERBIGÃO	0,0	0,00
BÚZIOS	0,0	0,00
CHOCO	0,4	4,00
LONGUEIRÕES	0,1	8,00
LULAS	0,0	6,32
POLVOS	16,0	5,06
POTAS	0,0	0,00
DIVERSOS	1,3	6,03
Crustáceos	26,3	18,78
CAMARÕES	0,0	0,00
GAMBA	0,0	0,00
LAGOSTAS	0,0	0,00
LAGOSTIM	0,0	0,00
LAVAGANTE	0,0	19,90
SANTOLA	0,7	10,30
DIVERSOS	25,6	19,00
Outros produtos	0,2	3,97
FÍGADOS	0,0	0,00
MINHOCAS/MINHOÇÃO	0,0	0,00
OURIÇO DO MAR	0,2	3,97
OVAS	0,0	0,00
TOTAL	61,0	10,45

ESTIMATIVA DE DESEMBARQUE - 2016
TOTAL ANUAL DE ESPÉCIES E GRUPOS DE ESPÉCIES POR DELEGAÇÃO

= CONTINENTE =

SESIMBRA

ESPÉCIE e GRUPO de ESPÉCIES	QUANTIDADE (ton)	VALOR MÉDIO (euro/kg)
Águas salobra e doce -----	3,4	4,43
ENGUIAS	0,3	12,96
LAMPREIA	0,9	4,90
SÁVEL	0,4	1,01
SAVELHA	0,1	0,96
DIVERSOS	1,6	3,94
Águas marinhas -----	21 401,3	1,64
Peixes	19 031,2	1,31
ABRÓTEAS E SIMILARES	13,5	3,46
AREIRO	30,5	2,70
ATUNS E SIMILARES	31,8	1,81
BADEJO	0,2	5,91
BARROSO	0,0	0,00
BESUGO	137,4	4,28
BICA	2,0	7,78
BIQUEIRÃO	3,7	2,48
CAÇÕES	6,3	6,16
CARAPAU	2 562,5	0,70
CARAPAU NEGRÃO E SIMILARES	977,9	0,31
CAVALA	10 066,4	0,27
CHERNE	6,8	22,66
CONGRO	86,0	3,35
CORVINAS	433,3	6,47
DOURADA	40,4	14,68
ESPADARTE	91,2	6,27
ESPARÍDEOS DIVERSOS	265,4	0,50
FANECA	31,6	1,87
GAROPAS E SIMILARES	0,5	6,87
JULIANA	0,0	0,00
LINGUADO	106,1	12,11
LIXA	0,0	0,00
PARGOS	2,9	15,87
PATA-ROXAS	95,9	0,91
PEIXE ESPADA	11,9	5,14
PEIXE ESPADA PRETO	2 446,4	2,91
PEIXES CHATOS	60,4	8,99
PESCADA	281,4	3,10
RABETA E SIMILARES	0,5	1,25
RAIAS	137,4	2,52
ROBALOS	125,6	11,47

ESTIMATIVA DE DESEMBARQUE - 2016
TOTAL ANUAL DE ESPÉCIES E GRUPOS DE ESPÉCIES POR DELEGAÇÃO

= CONTINENTE =

SESIMBRA

ESPÉCIE e GRUPO de ESPÉCIES	QUANTIDADE (ton)	VALOR MÉDIO (euro/kg)
RUIVO	4,3	2,09
SALMONETES	22,7	9,25
SARDA	7,8	1,25
SARDINHA	427,1	2,21
SARGO SAFIA	20,0	2,65
SARGOS	69,9	5,05
SOLHAS	0,6	3,23
TAMBORIL	142,8	5,41
TUBARÕES E RAIAS DIVERSOS	58,1	1,03
VERDINHO	21,2	0,30
XAPUTA	0,0	3,51
DIVERSOS	200,5	3,62
Moluscos	2 362,0	4,79
AMÊIJOAS	272,0	2,12
BERBIGÃO	4,9	2,76
BÚZIOS	3,3	2,94
CHOCO	188,7	4,43
LONGUEIRÕES	2,6	5,34
LULAS	21,2	10,45
POLVOS	1 807,4	5,37
POTAS	19,3	1,08
DIVERSOS	42,6	2,69
Crustáceos	8,1	24,07
CAMARÕES	0,1	21,26
GAMBA	0,0	40,80
LAGOSTAS	0,4	18,55
LAGOSTIM	3,7	34,70
LAVAGANTE	0,0	21,53
SANTOLA	1,6	5,53
DIVERSOS	2,2	14,87
Outros produtos	0,0	18,82
FÍGADOS	0,0	0,0
MINHOCAS/MINHOCAO	0,0	42,2
OURIÇO DO MAR	0,0	4,0
OVAS	0,0	0,0
TOTAL	21 404,7	1,64

ESTIMATIVA DE DESEMBARQUE - 2016
TOTAL ANUAL DE ESPÉCIES E GRUPOS DE ESPÉCIES POR DELEGAÇÃO

= CONTINENTE =

SETÚBAL

ESPÉCIE e GRUPO de ESPÉCIES	QUANTIDADE (ton)	VALOR MÉDIO (euro/kg)
Águas salobra e doce -----	0,1	3,75
ENGUIAS	0,0	13,13
LAMPREIA	0,0	8,10
SÁVEL	0,0	1,01
SAVELHA	0,0	0,81
DIVERSOS	0,0	0,00
Águas marinhas -----	2 959,1	2,65
Peixes	886,8	2,98
ABRÓTEAS E SIMILARES	2,0	3,78
AREIRO	0,4	2,76
ATUNS E SIMILARES	4,8	2,02
BADEJO	0,0	2,23
BARROSO	0,0	0,05
BESUGO	27,3	5,17
BICA	9,0	4,58
BIQUEIRÃO	0,0	0,00
CAÇÕES	7,7	6,79
CARAPAU	133,0	1,13
CARAPAU NEGRÃO E SIMILARES	25,7	0,25
CAVALA	215,6	0,31
CHERNE	0,0	19,35
CONGRO	9,1	3,23
CORVINAS	21,3	3,68
DOURADA	21,5	11,09
ESPADARTE	0,0	0,00
ESPARÍDEOS DIVERSOS	62,5	0,89
FANECA	11,4	2,20
GAROPAS E SIMILARES	0,0	0,00
JULIANA	0,0	0,00
LINGUADO	45,8	12,36
LIXA	0,0	0,00
PARGOS	1,1	12,20
PATA-ROXAS	7,0	1,10
PEIXE ESPADA	0,0	0,00
PEIXE ESPADA PRETO	0,0	0,00
PEIXES CHATOS	28,8	9,61
PESCADA	13,7	3,70
RABETA E SIMILARES	0,2	1,20
RAIAS	55,7	2,87
ROBALOS	20,0	8,17

ESTIMATIVA DE DESEMBARQUE - 2016
TOTAL ANUAL DE ESPÉCIES E GRUPOS DE ESPÉCIES POR DELEGAÇÃO

= CONTINENTE =

SETÚBAL

ESPÉCIE e GRUPO de ESPÉCIES	QUANTIDADE (ton)	VALOR MÉDIO (euro/kg)
RUIVO	0,6	0,31
SALMONETES	12,9	16,97
SARDA	0,5	2,37
SARDINHA	9,8	2,57
SARGO SAFIA	24,4	2,67
SARGOS	23,4	4,84
SOLHAS	0,0	5,33
TAMBORIL	1,2	9,11
TUBARÕES E RAIAS DIVERSOS	8,3	0,86
VERDINHO	0,0	0,00
XAPUTA	0,0	0,00
DIVERSOS	82,1	1,74
Moluscos	2 042,9	2,48
AMÊIJOAS	387,5	1,01
BERBIGÃO	34,9	0,77
BÚZIOS	0,0	0,00
CHOCO	396,9	5,00
LONGUEIRÕES	192,1	3,26
LULAS	2,0	10,74
POLVOS	184,7	5,62
POTAS	0,2	1,85
DIVERSOS	844,5	1,38
Crustáceos	25,2	0,75
CAMARÕES	0,0	0,00
GAMBA	0,0	0,00
LAGOSTAS	0,0	0,00
LAGOSTIM	0,0	0,00
LAVAGANTE	0,0	23,60
SANTOLA	0,1	8,04
DIVERSOS	25,1	0,72
Outros produtos	4,3	9,99
FÍGADOS	0,0	0,00
MINHOCAS/MINHOÇÃO	4,2	10,00
OURIÇO DO MAR	0,0	7,93
OVAS	0,0	0,00
TOTAL	2 959,1	2,65

ESTIMATIVA DE DESEMBARQUE - 2016
TOTAL ANUAL DE ESPÉCIES E GRUPOS DE ESPÉCIES POR DELEGAÇÃO

= CONTINENTE =

SINES

ESPÉCIE e GRUPO de ESPÉCIES	QUANTIDADE (ton)	VALOR MÉDIO (euro/kg)
Águas salobra e doce -----	0,3	0,27
ENGUIAS	0,0	0,00
LAMPREIA	0,0	0,00
SÁVEL	0,3	0,27
SAVELHA	0,0	0,00
DIVERSOS	0,0	0,39
Águas marinhas -----	9 049,4	1,31
Peixes	8 574,0	1,16
ABRÓTEAS E SIMILARES	29,4	3,73
AREIRO	0,8	1,77
ATUNS E SIMILARES	159,6	1,69
BADEJO	0,0	6,19
BARROSO	0,0	2,46
BESUGO	44,8	4,00
BICA	6,7	5,64
BIQUEIRÃO	0,3	1,25
CACOES	1,6	4,79
CARAPAU	446,0	0,78
CARAPAU NEGRÃO E SIMILARES	533,0	0,23
CAVALA	4 552,7	0,45
CHERNE	1,2	12,53
CONGRO	56,3	2,65
CORVINAS	2,4	8,23
DOURADA	11,9	11,65
ESPADARTE	0,1	7,65
ESPARIDEOS DIVERSOS	238,2	0,38
FANECA	18,0	1,48
GAROPAS E SIMILARES	0,3	3,77
JULIANA	0,0	3,50
LINGUADO	17,0	9,72
LIXA	0,0	0,00
PARGOS	6,6	14,59
PATA-ROXAS	27,2	0,92
PEIXE ESPADA	0,0	0,00
PEIXE ESPADA PRETO	0,0	0,37
PEIXES CHATOS	12,5	9,21
PESCADA	88,4	2,00
RABETA E SIMILARES	6,5	2,29
RAIAS	40,6	2,68
ROBALOS	21,7	14,16

ESTIMATIVA DE DESEMBARQUE - 2016
TOTAL ANUAL DE ESPÉCIES E GRUPOS DE ESPÉCIES POR DELEGAÇÃO

= CONTINENTE =

SINES

ESPÉCIE e GRUPO de ESPÉCIES	QUANTIDADE (ton)	VALOR MÉDIO (euro/kg)
RUIVO	0,0	0,00
SALMONETES	16,4	14,10
SARDA	0,1	2,31
SARDINHA	1 320,2	3,01
SARGO SAFIA	39,0	1,66
SARGOS	22,1	9,59
SOLHAS	0,0	5,01
TAMBORIL	50,7	5,37
TUBARÕES E RAIAS DIVERSOS	7,0	1,31
VERDINHO	702,8	0,42
XAPUTA	0,0	3,35
DIVERSOS	91,8	4,62
Moluscos	464,2	4,62
AMÊIJOAS	0,1	9,78
BERBIGÃO	0,1	2,56
BÚZIOS	14,1	2,84
CHOCO	39,6	5,52
LONGUEIROES	0,1	6,08
LULAS	1,1	10,62
POLVOS	403,5	4,61
POTAS	2,3	1,05
DIVERSOS	3,5	2,53
Crustáceos	11,1	14,79
CAMARÕES	0,0	21,25
GAMBA	0,0	0,00
LAGOSTAS	0,5	20,42
LAGOSTIM	0,0	38,20
LAVAGANTE	0,3	26,13
SANTOLA	0,8	10,41
DIVERSOS	9,3	14,32
Outros produtos	0,1	3,85
FÍGADOS	0,0	0,00
MINHOCAS/MINHOÇÃO	0,0	0,00
OURIÇO DO MAR	0,1	3,85
OVAS	0,0	0,00
TOTAL	9 049,7	1,31

ESTIMATIVA DE DESEMBARQUE - 2016
TOTAL ANUAL DE ESPÉCIES E GRUPOS DE ESPÉCIES POR DELEGAÇÃO

= CONTINENTE =

LAGOS

ESPÉCIE e GRUPO de ESPÉCIES	QUANTIDADE (ton)	VALOR MÉDIO (euro/kg)
Águas salobra e doce -----	1,7	0,07
ENGUIAS	0,0	0,00
LAMPREIA	0,0	0,00
SÁVEL	0,0	0,84
SAVELHA	1,7	0,07
DIVERSOS	0,0	0,00
Águas marinhas -----	2 362,3	3,89
Peixes	1 878,3	3,38
ABRÓTEAS E SIMILARES	56,2	2,96
AREIRO	0,2	2,14
ATUNS E SIMILARES	16,7	2,68
BADEJO	0,0	0,00
BARROSO	0,0	0,00
BESUGO	80,4	3,98
BICA	13,6	5,66
BIQUEIRÃO	0,3	1,81
CACÕES	1,6	6,25
CARAPAU	295,3	1,90
CARAPAU NEGRÃO E SIMILARES	8,5	1,14
CAVALA	356,5	0,47
CHERNE	12,2	21,85
CONGRO	45,8	3,18
CORVINAS	9,3	12,06
DOURADA	12,1	10,94
ESPADARTE	0,3	9,04
ESPARIDEOS DIVERSOS	139,5	1,69
FANECA	11,3	3,14
GAROUPAS E SIMILARES	0,7	2,88
JULIANA	0,0	2,05
LINGUADO	10,7	10,71
LIXA	0,0	0,00
PARGOS	21,6	16,12
PATA-ROXAS	21,8	1,93
PEIXE ESPADA	0,0	3,02
PEIXE ESPADA PRETO	0,0	0,00
PEIXES CHATOS	55,6	9,33
PESCADA	51,3	2,50
RABETA E SIMILARES	0,3	1,43
RAIAS	45,1	2,76
ROBALOS	20,7	15,41

ESTIMATIVA DE DESEMBARQUE - 2016
TOTAL ANUAL DE ESPÉCIES E GRUPOS DE ESPÉCIES POR DELEGAÇÃO

= CONTINENTE =

LAGOS

ESPÉCIE e GRUPO de ESPÉCIES	QUANTIDADE (ton)	VALOR MÉDIO (euro/kg)
RUIVO	0,9	1,55
SALMONETES	26,9	15,22
SARDA	0,3	1,98
SARDINHA	296,6	2,38
SARGO SAFIA	37,7	1,73
SARGOS	32,1	7,82
SOLHAS	1,5	13,99
TAMBORIL	64,5	5,99
TUBARÕES E RAIAS DIVERSOS	21,2	2,89
VERDINHO	0,2	0,66
XAPUTA	0,0	5,33
DIVERSOS	108,6	7,16
Moluscos	449,1	5,68
AMÊIJOAS	0,4	10,51
BERBIGÃO	0,0	2,82
BÚZIOS	0,4	12,88
CHOCO	22,3	5,93
LONGUEIRÕES	1,4	4,83
LULAS	17,2	11,23
POLVOS	384,8	5,53
POTAS	3,5	0,08
DIVERSOS	19,1	2,96
Crustáceos	33,3	14,12
CAMARÕES	0,0	0,00
GAMBA	0,0	0,00
LAGOSTAS	2,9	31,04
LAGOSTIM	0,0	25,00
LAVAGANTE	1,0	25,97
SANTOLA	3,8	6,10
DIVERSOS	25,6	12,92
Outros produtos	1,6	4,25
FÍGADOS	0,0	0,00
MINHOCAS/MINHOCA	0,0	0,00
OURIÇO DO MAR	1,6	4,25
OVAS	0,0	0,00
TOTAL	2 364,0	3,89

ESTIMATIVA DE DESEMBARQUE - 2016
TOTAL ANUAL DE ESPÉCIES E GRUPOS DE ESPÉCIES POR DELEGAÇÃO

= CONTINENTE =

PORTIMÃO

ESPÉCIE e GRUPO de ESPÉCIES	QUANTIDADE (ton)	VALOR MÉDIO (euro/kg)
Águas salobra e doce -----	0,0	0,80
ENGUIAS	0,0	0,00
LAMPREIA	0,0	0,00
SÁVEL	0,0	0,00
SAVELHA	0,0	0,17
DIVERSOS	0,0	4,43
Águas marinhas -----	4 534,9	2,45
Peixes	3 588,3	1,82
ABRÓTEAS E SIMILARES	11,5	3,14
AREIRO	2,8	2,14
ATUNS E SIMILARES	9,8	2,05
BADEJO	0,0	0,00
BARROSO	0,0	0,00
BESUGO	102,4	4,40
BICA	22,1	7,48
BIQUEIRÃO	4,1	1,10
CAÇÕES	0,6	3,18
CARAPAU	864,7	1,03
CARAPAU NEGRÃO E SIMILARES	284,7	0,37
CAVALA	554,8	0,37
CHERNE	0,2	23,22
CONGRO	22,4	2,54
CORVINAS	2,2	10,18
DOURADA	7,6	9,42
ESPADARTE	0,0	0,00
ESPARIDEOS DIVERSOS	55,6	0,85
FANECA	6,2	3,92
GAROPAS E SIMILARES	0,4	1,68
JULIANA	0,0	0,00
LINGUADO	3,3	12,58
LIXA	0,0	0,00
PARGOS	6,0	13,78
PATA-ROXAS	23,2	1,85
PEIXE ESPADA	0,0	0,00
PEIXE ESPADA PRETO	0,0	0,00
PEIXES CHATOS	32,5	9,46
PESCADA	91,7	2,62
RABETA E SIMILARES	0,0	3,55
RAIAS	27,2	3,16
ROBALOS	1,3	9,86

ESTIMATIVA DE DESEMBARQUE - 2016
TOTAL ANUAL DE ESPÉCIES E GRUPOS DE ESPÉCIES POR DELEGAÇÃO

= CONTINENTE =

PORTIMÃO

ESPÉCIE e GRUPO de ESPÉCIES	QUANTIDADE (ton)	VALOR MÉDIO (euro/kg)
RUIVO	0,4	2,70
SALMONETES	30,1	11,23
SARDA	3,0	1,58
SARDINHA	1 134,8	2,49
SARGO SAFIA	40,1	1,72
SARGOS	11,6	7,35
SOLHAS	0,0	8,15
TAMBORIL	15,8	6,41
TUBARÕES E RAIAS DIVERSOS	3,8	2,08
VERDINHO	176,1	0,51
XAPUTA	0,0	2,67
DIVERSOS	35,4	5,15
Moluscos	941,7	5,54
AMÊIJOAS	2,5	12,73
BERBIGÃO	0,1	2,50
BÚZIOS	3,7	4,81
CHOCO	37,1	5,74
LONGUEIRÕES	6,2	6,42
LULAS	17,2	9,14
POLVOS	871,0	5,43
POTAS	1,4	1,45
DIVERSOS	2,6	4,44
Crustáceos	4,5	12,75
CAMARÕES	0,0	14,94
GAMBA	0,2	11,04
LAGOSTAS	0,0	22,69
LAGOSTIM	0,0	15,09
LAVAGANTE	0,0	24,20
SANTOLA	0,4	6,60
DIVERSOS	3,7	13,43
Outros produtos	0,4	24,07
FÍGADOS	0,0	0,00
MINHOCAS/MINHOCÃO	0,2	46,79
OURIÇO DO MAR	0,3	3,60
OVAS	0,0	0,00
TOTAL	4 534,9	2,45

ESTIMATIVA DE DESEMBARQUE - 2016
TOTAL ANUAL DE ESPÉCIES E GRUPOS DE ESPÉCIES POR DELEGAÇÃO

= CONTINENTE =

OLHÃO

ESPÉCIE e GRUPO de ESPÉCIES	QUANTIDADE (ton)	VALOR MÉDIO (euro/kg)
Águas salobra e doce -----	0,2	0,53
ENGUIAS	0,0	0,00
LAMPREIA	0,0	17,69
SÁVEL	0,2	0,17
SAVELHA	0,0	0,00
DIVERSOS	0,0	2,15
Águas marinhas -----	10 377,4	1,65
Peixes	8 600,3	1,21
ABRÓTEAS E SIMILARES	7,8	4,16
AREIRO	8,4	2,56
ATUNS E SIMILARES	356,3	1,43
BADEJO	0,0	0,00
BARROSO	0,0	0,00
BESUGO	68,2	4,86
BICA	28,0	4,82
BIQUEIRÃO	8,5	1,16
CAÇÕES	1,2	4,40
CARAPAU	766,6	1,60
CARAPAU NEGRÃO E SIMILARES	460,5	0,39
CAVALA	5 210,6	0,36
CHERNE	2,1	19,34
CONGRO	28,9	2,73
CORVINAS	19,4	9,22
DOURADA	70,9	9,30
ESPADARTE	0,2	10,67
ESPARIDEOS DIVERSOS	267,9	0,84
FANECA	3,5	4,92
GAROPAS E SIMILARES	4,2	1,05
JULIANA	0,0	0,00
LINGUADO	39,0	12,89
LIXA	0,0	0,00
PARGOS	15,4	10,94
PATA-ROXAS	33,0	1,27
PEIXE ESPADA	0,0	0,00
PEIXE ESPADA PRETO	0,0	0,00
PEIXES CHATOS	103,3	10,14
PESCADA	100,6	3,13
RABETA E SIMILARES	0,0	0,00
RAIAS	38,2	3,18
ROBALOS	23,2	7,59

ESTIMATIVA DE DESEMBARQUE - 2016
TOTAL ANUAL DE ESPÉCIES E GRUPOS DE ESPÉCIES POR DELEGAÇÃO

= CONTINENTE =

OLHÃO

ESPÉCIE e GRUPO de ESPÉCIES	QUANTIDADE (ton)	VALOR MÉDIO (euro/kg)
RUIVO	6,4	1,22
SALMONETES	17,7	13,33
SARDA	0,3	1,62
SARDINHA	540,2	2,41
SARGO SAFIA	124,7	2,35
SARGOS	88,7	4,63
SOLHAS	0,0	0,00
TAMBORIL	27,9	7,14
TUBARÕES E RAIAS DIVERSOS	11,3	1,83
VERDINHO	1,0	0,46
XAPUTA	0,0	0,00
DIVERSOS	116,3	2,04
Moluscos	1 775,6	4,26
AMÊIJOAS	107,0	2,55
BERBIGÃO	104,8	0,66
BÚZIOS	1,7	7,47
CHOCO	182,5	5,23
LONGUEIRÕES	7,0	2,98
LULAS	39,2	10,93
POLVOS	878,2	5,63
POTAS	0,1	1,85
DIVERSOS	455,1	1,62
Crustáceos	1,4	5,45
CAMARÕES	0,0	23,35
GAMBA	0,0	12,50
LAGOSTAS	0,0	31,33
LAGOSTIM	0,2	9,01
LAVAGANTE	0,0	23,32
SANTOLA	0,6	4,06
DIVERSOS	0,5	1,48
Outros produtos	0,1	1,86
FÍGADOS	0,0	0,00
MINHOCAS/MINHOCÃO	0,1	1,86
OURIÇO DO MAR	0,0	0,00
OVAS	0,0	0,00
TOTAL	10 377,6	1,65

ESTIMATIVA DE DESEMBARQUE - 2016
TOTAL ANUAL DE ESPÉCIES E GRUPOS DE ESPÉCIES POR DELEGAÇÃO

= CONTINENTE =

TAVIRA

ESPÉCIE e GRUPO de ESPÉCIES	QUANTIDADE (ton)	VALOR MÉDIO (euro/kg)
Águas salobra e doce -----	0,0	0,00
ENGUIAS	0,0	0,00
LAMPREIA	0,0	0,00
SÁVEL	0,0	0,00
SAVELHA	0,0	0,00
DIVERSOS	0,0	0,00
Águas marinhas -----	701,5	5,60
Peixes	45,3	5,62
ABRÓTEAS E SIMILARES	0,4	3,46
AREIRO	0,1	3,36
ATUNS E SIMILARES	0,1	2,65
BADEJO	0,0	0,00
BARROSO	0,0	0,00
BESUGO	1,7	4,28
BICA	2,0	2,50
BIQUEIRÃO	0,0	0,00
CAÇÕES	0,0	3,80
CARAPAU	0,7	1,38
CARAPAU NEGRÃO E SIMILARES	1,9	0,19
CAVALA	0,6	0,35
CHERNE	0,0	0,00
CONGRO	2,5	2,41
CORVINAS	0,3	7,05
DOURADA	0,8	7,49
ESPADARTE	0,0	0,00
ESPARIDEOS DIVERSOS	0,9	6,22
FANECA	0,1	3,13
GAROPAS E SIMILARES	0,0	10,70
JULIANA	0,0	1,30
LINGUADO	5,9	11,55
LIXA	0,0	0,00
PARGOS	0,7	8,08
PATA-ROXAS	0,9	0,95
PEIXE ESPADA	0,0	0,00
PEIXE ESPADA PRETO	0,0	0,00
PEIXES CHATOS	3,0	9,34
PESCADA	2,5	2,02
RABETA E SIMILARES	0,4	0,93
RAIAS	5,4	2,07
ROBALOS	0,3	7,15

ESTIMATIVA DE DESEMBARQUE - 2016
TOTAL ANUAL DE ESPÉCIES E GRUPOS DE ESPÉCIES POR DELEGAÇÃO

= CONTINENTE =

TAVIRA

ESPÉCIE e GRUPO de ESPÉCIES	QUANTIDADE (ton)	VALOR MÉDIO (euro/kg)
RUIVO	0,1	0,95
SALMONETES	7,1	10,60
SARDA	0,0	1,30
SARDINHA	0,0	1,27
SARGO SAFIA	0,7	2,52
SARGOS	1,7	6,00
SOLHAS	0,0	0,00
TAMBORIL	0,0	1,35
TUBARÕES E RAIAS DIVERSOS	1,1	1,43
VERDINHO	0,0	0,00
XAPUTA	0,0	0,00
DIVERSOS	3,5	2,83
Moluscos	655,8	5,59
AMÊIJOAS	3,9	1,81
BERBIGÃO	0,0	0,00
BÚZIOS	7,5	15,28
CHOCO	31,8	5,08
LONGUEIRÕES	6,3	4,71
LULAS	1,1	8,51
POLVOS	603,0	5,54
POTAS	0,0	0,00
DIVERSOS	2,1	3,22
Crustáceos	0,3	10,97
CAMARÕES	0,0	0,00
GAMBA	0,0	0,00
LAGOSTAS	0,0	27,48
LAGOSTIM	0,0	0,00
LAVAGANTE	0,1	21,10
SANTOLA	0,2	3,68
DIVERSOS	0,0	5,00
Outros produtos	0,0	0,00
FÍGADOS	0,0	0,00
MINHOCAS/MINHOÇÃO	0,0	0,00
OURIÇO DO MAR	0,0	0,00
OVAS	0,0	0,00
TOTAL	701,5	5,60

ESTIMATIVA DE DESEMBARQUE - 2016
TOTAL ANUAL DE ESPÉCIES E GRUPOS DE ESPÉCIES POR DELEGAÇÃO

= CONTINENTE =

VILA REAL DE ST.ANTÓNIO

ESPÉCIE e GRUPO de ESPÉCIES	QUANTIDADE (ton)	VALOR MÉDIO (euro/kg)
Águas salobra e doce -----	0,0	0,45
ENGUIAS	0,0	0,00
LAMPREIA	0,0	0,00
SÁVEL	0,0	0,45
SAVELHA	0,0	0,00
DIVERSOS	0,0	0,00
Águas marinhas -----	922,6	11,43
Peixes	407,0	2,20
ABRÓTEAS E SIMILARES	4,3	1,71
AREIRO	11,0	3,36
ATUNS E SIMILARES	1,3	1,98
BADEJO	0,0	0,00
BARROSO	0,0	2,39
BESUGO	0,2	4,77
BICA	0,4	2,80
BIQUEIRÃO	5,5	1,49
CAÇÕES	0,4	5,18
CARAPAU	6,1	0,68
CARAPAU NEGRÃO E SIMILARES	0,6	0,57
CAVALA	0,2	0,28
CHERNE	0,0	18,83
CONGRO	2,9	2,69
CORVINAS	1,4	9,93
DOURADA	5,9	9,43
ESPADARTE	0,0	0,00
ESPARIDEOS DIVERSOS	0,1	1,83
FANECA	0,1	2,70
GAROUPAS E SIMILARES	0,0	0,00
JULIANA	0,0	0,00
LINGUADO	1,5	12,14
LIXA	0,0	1,29
PARGOS	0,2	8,65
PATA-ROXAS	17,6	1,40
PEIXE ESPADA	0,0	0,00
PEIXE ESPADA PRETO	0,0	0,00
PEIXES CHATOS	4,5	9,10
PESCADA	88,0	2,59
RABETA E SIMILARES	0,0	0,00
RAIAS	2,3	2,97
ROBALOS	3,2	10,69

ESTIMATIVA DE DESEMBARQUE - 2016
TOTAL ANUAL DE ESPÉCIES E GRUPOS DE ESPÉCIES POR DELEGAÇÃO

= CONTINENTE =

VILA REAL DE ST.ANTÓNIO

ESPÉCIE e GRUPO de ESPÉCIES	QUANTIDADE (ton)	VALOR MÉDIO (euro/kg)
RUIVO	0,3	0,90
SALMONETES	3,8	9,33
SARDA	0,0	0,00
SARDINHA	0,0	0,00
SARGO SAFIA	1,4	3,16
SARGOS	2,3	5,43
SOLHAS	0,3	4,99
TAMBORIL	49,5	6,05
TUBARÕES E RAIAS DIVERSOS	1,0	0,89
VERDINHO	185,2	0,28
XAPUTA	0,0	0,96
DIVERSOS	5,4	3,18
Moluscos	60,1	3,80
AMÊIJOAS	5,0	1,57
BERBIGAO	0,0	0,00
BÚZIOS	2,0	13,63
CHOCO	13,5	5,62
LONGUEIRÕES	0,1	5,00
LULAS	0,3	8,52
POLVOS	12,1	2,37
POTAS	2,7	1,80
DIVERSOS	24,4	3,57
Crustáceos	455,5	20,36
CAMARÕES	105,7	26,02
GAMBA	171,6	19,26
LAGOSTAS	0,0	25,40
LAGOSTIM	175,9	18,15
LAVAGANTE	0,1	26,56
SANTOLA	0,0	1,50
DIVERSOS	2,2	10,75
Outros produtos	0,0	0,00
FÍGADOS	0,0	0,00
MINHOCAS/MINHOÇÃO	0,0	0,00
OURIÇO DO MAR	0,0	0,00
OVAS	0,0	0,00
TOTAL	922,6	11,43

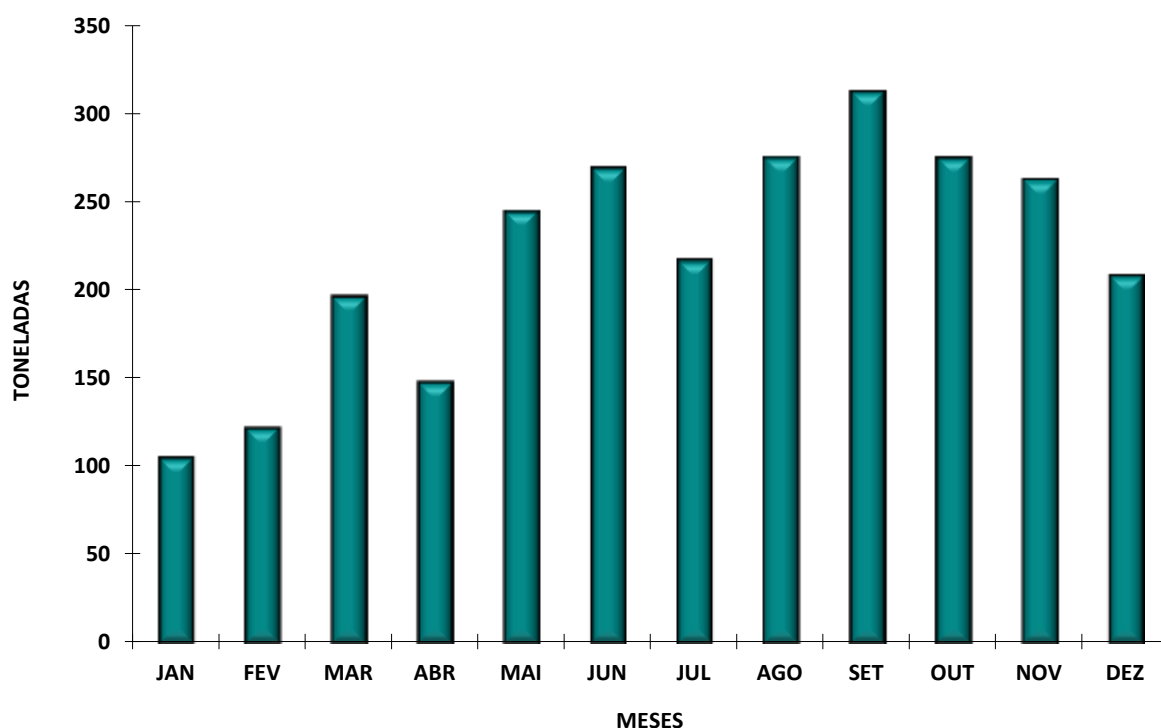
ESTIMATIVA DE DESEMBARQUE - 2016
TOTAL POR DELEGAÇÃO E POR MÊS

= CONTINENTE =

VIANA DO CASTELO

MÊS	QUANTIDADE (ton)	VALOR MÉDIO (euro/kg)
JANEIRO	105,4	4,84
FEVEREIRO	122,2	4,95
MARÇO	196,9	4,32
ABRIL	148,1	3,55
MAIO	245,4	2,15
JUNHO	269,9	1,74
JULHO	217,4	2,50
AGOSTO	275,7	2,44
SETEMBRO	313,2	2,22
OUTUBRO	275,6	2,64
NOVEMBRO	263,2	3,74
DEZEMBRO	208,8	4,52
TOTAL	2 641,8	3,00

DELEGAÇÃO DE VIANA DO CASTELO
ESTIMATIVA DE DESEMBARQUE - 2016



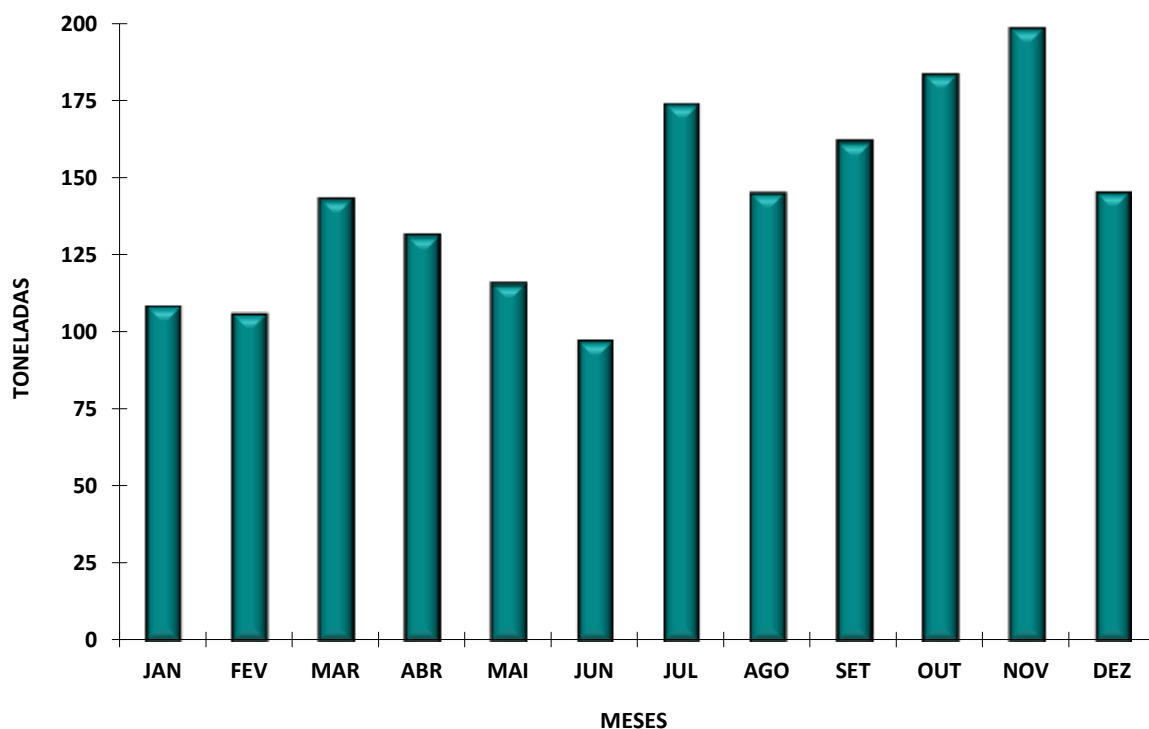
ESTIMATIVA DE DESEMBARQUE - 2016
TOTAL POR DELEGAÇÃO E POR MÊS

= CONTINENTE =

PÓVOA DE VARZIM

MÊS	QUANTIDADE (ton)	VALOR MÉDIO (euro/kg)
JANEIRO	108,6	3,00
FEVEREIRO	106,2	2,51
MARÇO	143,4	2,61
ABRIL	131,6	2,39
MAIO	115,9	2,43
JUNHO	97,4	2,40
JULHO	174,2	2,19
AGOSTO	145,3	2,27
SETEMBRO	162,1	2,28
OUTUBRO	183,8	2,35
NOVEMBRO	198,8	2,52
DEZEMBRO	145,6	2,56
TOTAL	1 712,8	2,44

DELEGAÇÃO DA PÓVOA DE VARZIM
ESTIMATIVA DE DESEMBARQUE - 2016



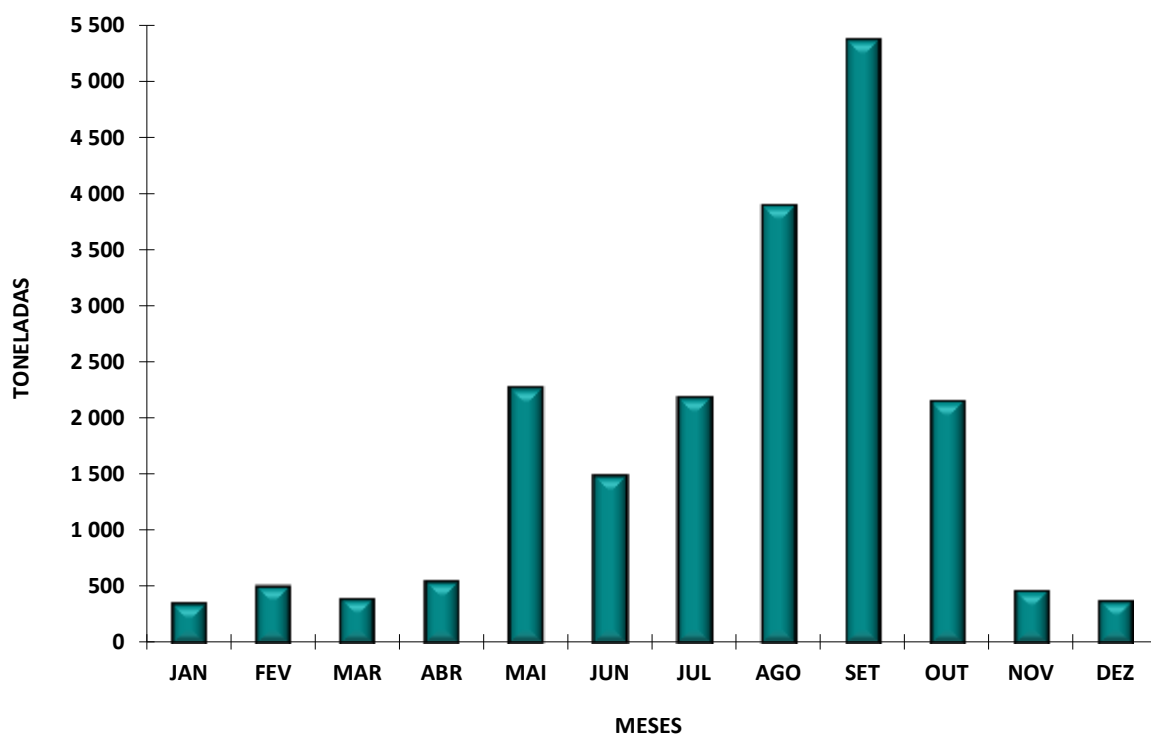
ESTIMATIVA DE DESEMBARQUE - 2016
TOTAL POR DELEGAÇÃO E POR MÊS

= CONTINENTE =

MATOSINHOS

MÊS	QUANTIDADE (ton)	VALOR MÉDIO (euro/kg)
JANEIRO	352,8	2,89
FEVEREIRO	512,9	1,90
MARÇO	396,2	2,32
ABRIL	551,0	1,71
MAIO	2 272,3	0,84
JUNHO	1 491,2	1,06
JULHO	2 189,7	1,46
AGOSTO	3 905,3	1,58
SETEMBRO	5 377,1	1,65
OUTUBRO	2 156,0	1,18
NOVEMBRO	467,1	2,27
DEZEMBRO	376,8	2,66
TOTAL	20 048,4	1,50

DELEGAÇÃO DE MATOSINHOS
ESTIMATIVA DE DESEMBARQUE - 2016



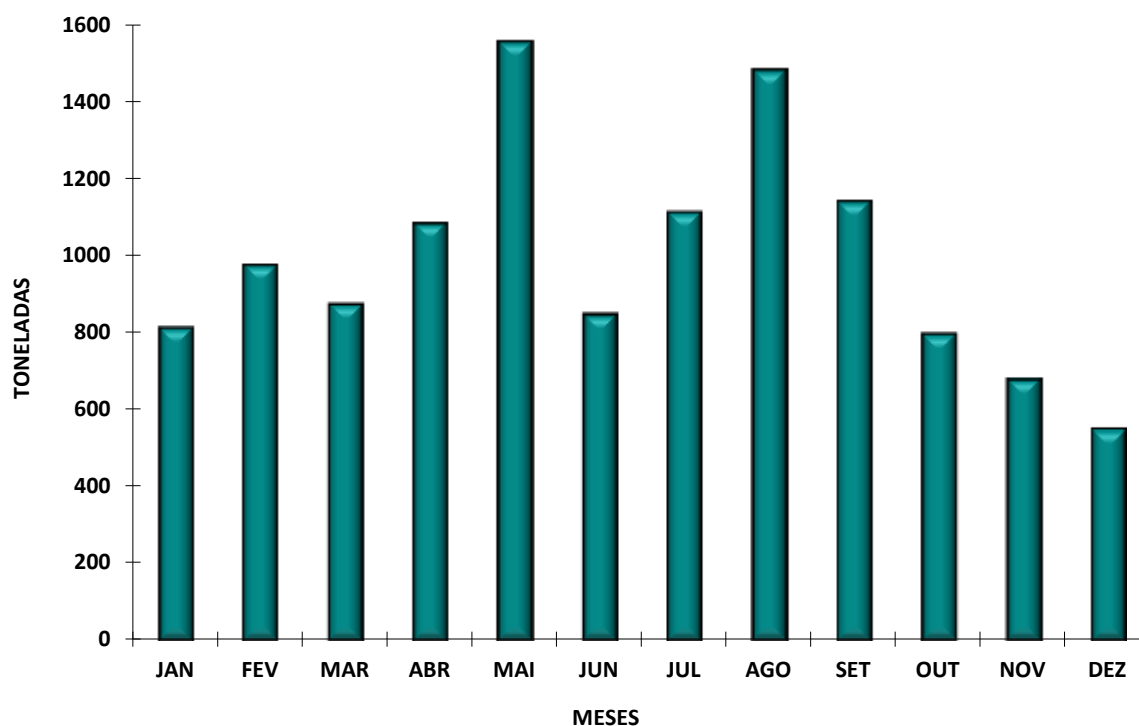
ESTIMATIVA DE DESEMBARQUE - 2016
TOTAL POR DELEGAÇÃO E POR MÊS

= CONTINENTE =

AVEIRO

MÊS	QUANTIDADE (ton)	VALOR MÉDIO (euro/kg)
JANEIRO	814,7	1,65
FEVEREIRO	978,6	1,44
MARÇO	875,8	1,77
ABRIL	1 086,4	1,42
MAIO	1 559,2	1,05
JUNHO	849,4	1,53
JULHO	1 114,9	1,47
AGOSTO	1 483,7	1,46
SETEMBRO	1 143,2	1,54
OUTUBRO	797,5	1,51
NOVEMBRO	680,8	1,77
DEZEMBRO	550,8	2,05
TOTAL	11 935,0	1,49

DELEGAÇÃO DE AVEIRO
ESTIMATIVA DE DESEMBARQUE - 2016



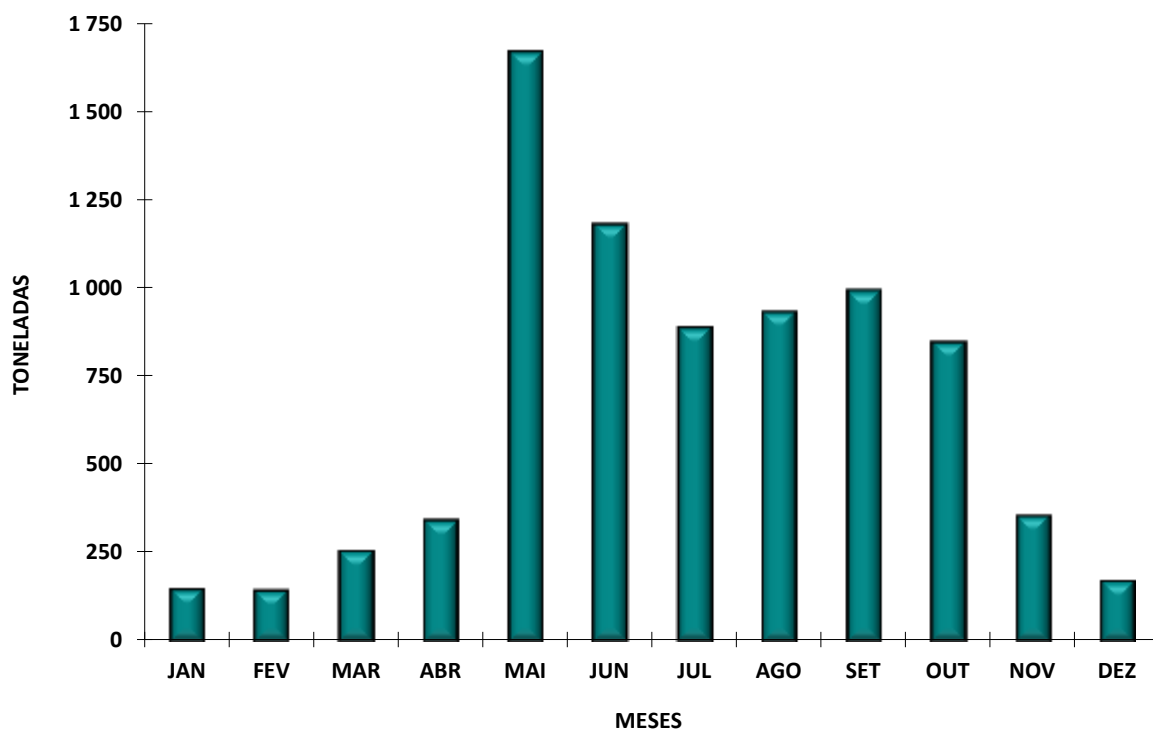
ESTIMATIVA DE DESEMBARQUE - 2016
TOTAL POR DELEGAÇÃO E POR MÊS

= CONTINENTE =

FIGUEIRA DA FOZ

MÊS	QUANTIDADE (ton)	VALOR MÉDIO (euro/kg)
JANEIRO	148,9	2,60
FEVEREIRO	145,3	2,50
MARÇO	256,6	2,18
ABRIL	344,3	1,50
MAIO	1 671,5	0,75
JUNHO	1 183,3	0,79
JULHO	890,6	1,04
AGOSTO	935,1	1,32
SETEMBRO	993,8	1,38
OUTUBRO	848,2	1,15
NOVEMBRO	357,6	1,71
DEZEMBRO	171,0	2,00
TOTAL	7 946,3	1,18

DELEGAÇÃO DE FIGUEIRA DA FOZ
ESTIMATIVA DE DESEMBARQUE - 2016



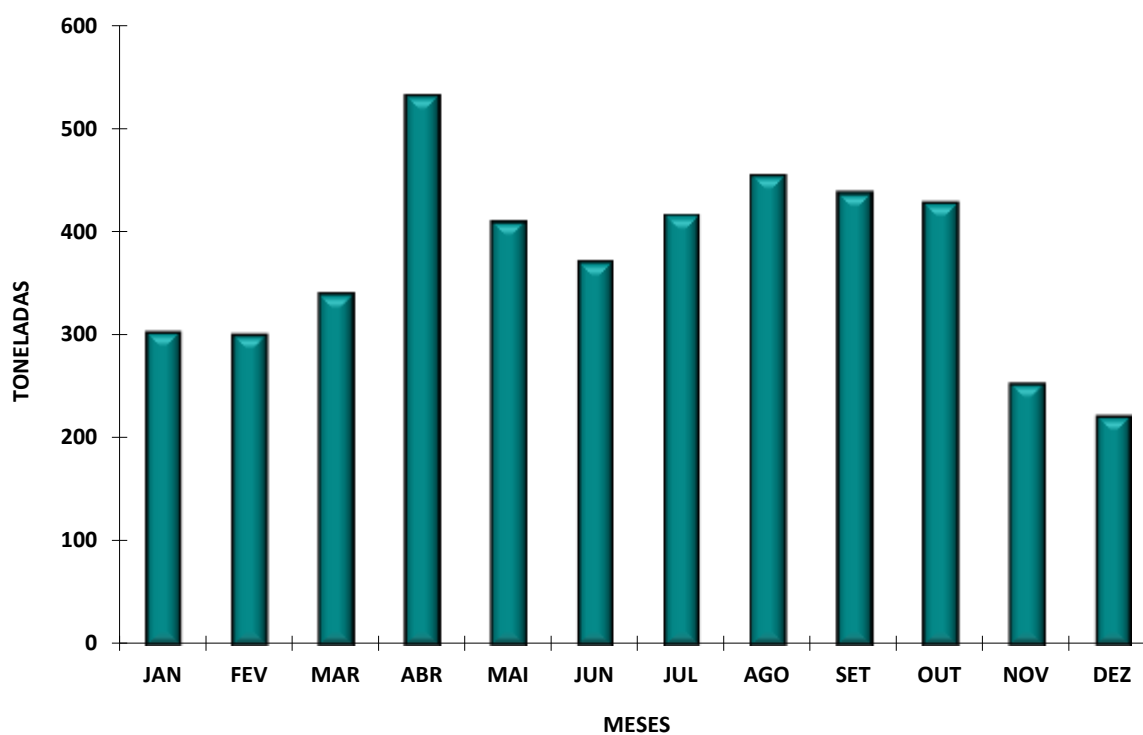
ESTIMATIVA DE DESEMBARQUE - 2016
TOTAL POR DELEGAÇÃO E POR MÊS

= CONTINENTE =

NAZARÉ

MÊS	QUANTIDADE (ton)	VALOR MÉDIO (euro/kg)
JANEIRO	303,6	2,60
FEVEREIRO	301,1	2,37
MARÇO	340,4	2,35
ABRIL	532,8	1,63
MAIO	410,8	1,90
JUNHO	371,5	1,72
JULHO	416,8	1,83
AGOSTO	455,6	1,70
SETEMBRO	438,7	1,44
OUTUBRO	428,9	1,90
NOVEMBRO	253,9	2,61
DEZEMBRO	221,9	2,94
TOTAL	4 476,1	1,98

DELEGAÇÃO DE NAZARÉ
ESTIMATIVA DE DESEMBARQUE - 2016



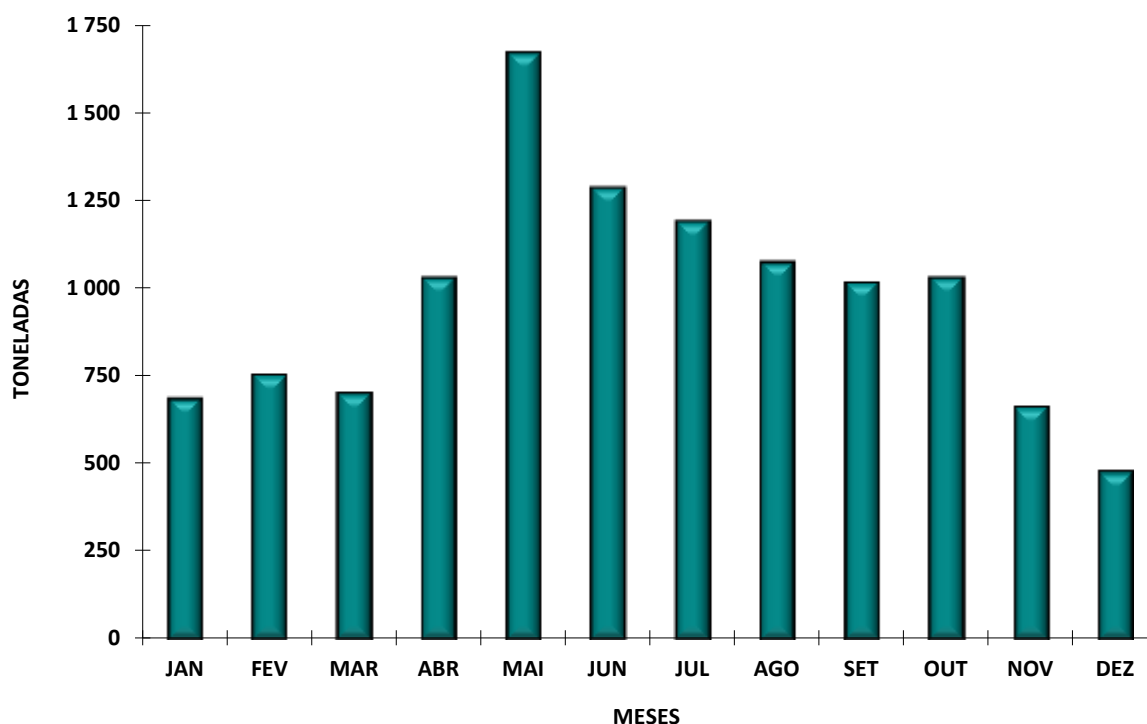
ESTIMATIVA DE DESEMBARQUE - 2016
TOTAL POR DELEGAÇÃO E POR MÊS

= CONTINENTE =

PENICHE

MÊS	QUANTIDADE (ton)	VALOR MÉDIO (euro/kg)
JANEIRO	688,8	3,63
FEVEREIRO	756,1	3,26
MARÇO	703,5	3,53
ABRIL	1 034,5	2,15
MAIO	1 675,8	1,43
JUNHO	1 290,5	3,17
JULHO	1 193,5	3,32
AGOSTO	1 077,7	2,63
SETEMBRO	1 019,3	2,67
OUTUBRO	1 034,4	2,91
NOVEMBRO	664,3	3,63
DEZEMBRO	478,6	4,82
TOTAL	11 617,0	2,86

DELEGAÇÃO DE PENICHE
ESTIMATIVA DE DESEMBARQUE - 2016



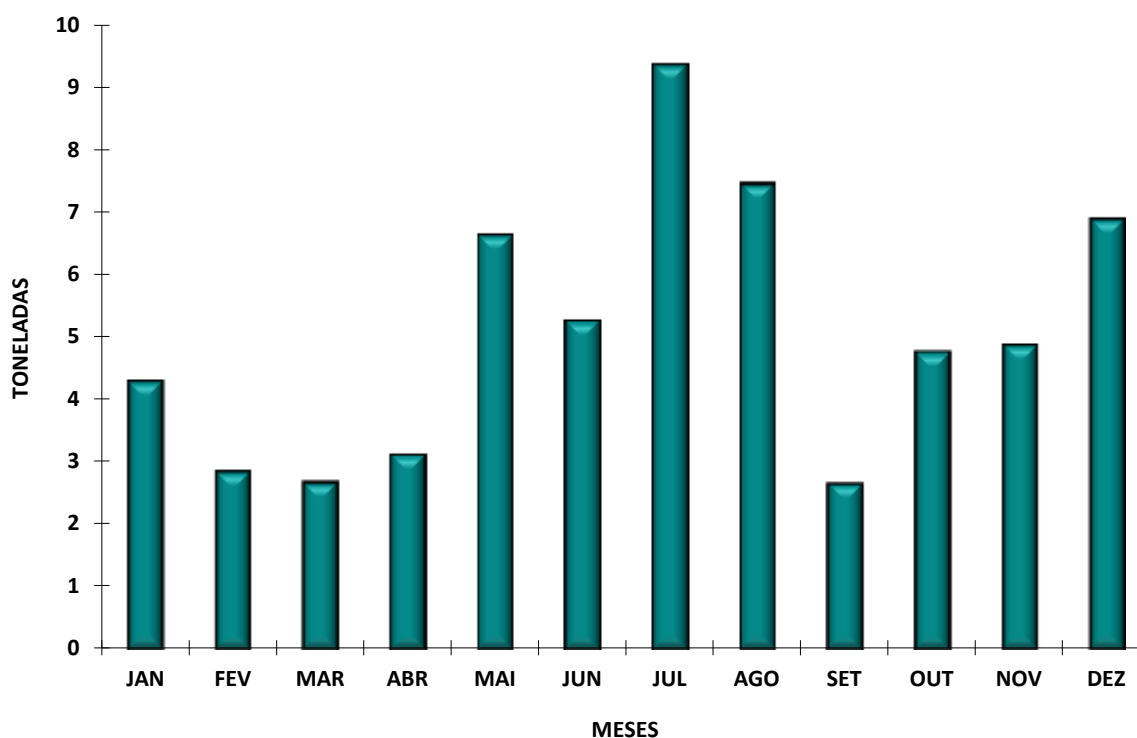
ESTIMATIVA DE DESEMBARQUE - 2016
TOTAL POR DELEGAÇÃO E POR MÊS

= CONTINENTE =

CASCAIS

MÊS	QUANTIDADE (ton)	VALOR MÉDIO (euro/kg)
JANEIRO	4,3	6,98
FEVEREIRO	2,9	10,43
MARÇO	2,7	12,28
ABRIL	3,1	14,83
MAIO	6,7	10,76
JUNHO	5,3	13,72
JULHO	9,4	8,97
AGOSTO	7,5	10,45
SETEMBRO	2,7	10,23
OUTUBRO	4,8	10,87
NOVEMBRO	4,9	10,86
DEZEMBRO	6,9	8,96
TOTAL	61,0	10,45

DELEGAÇÃO DE CASCAIS
ESTIMATIVA DE DESEMBARQUE - 2016



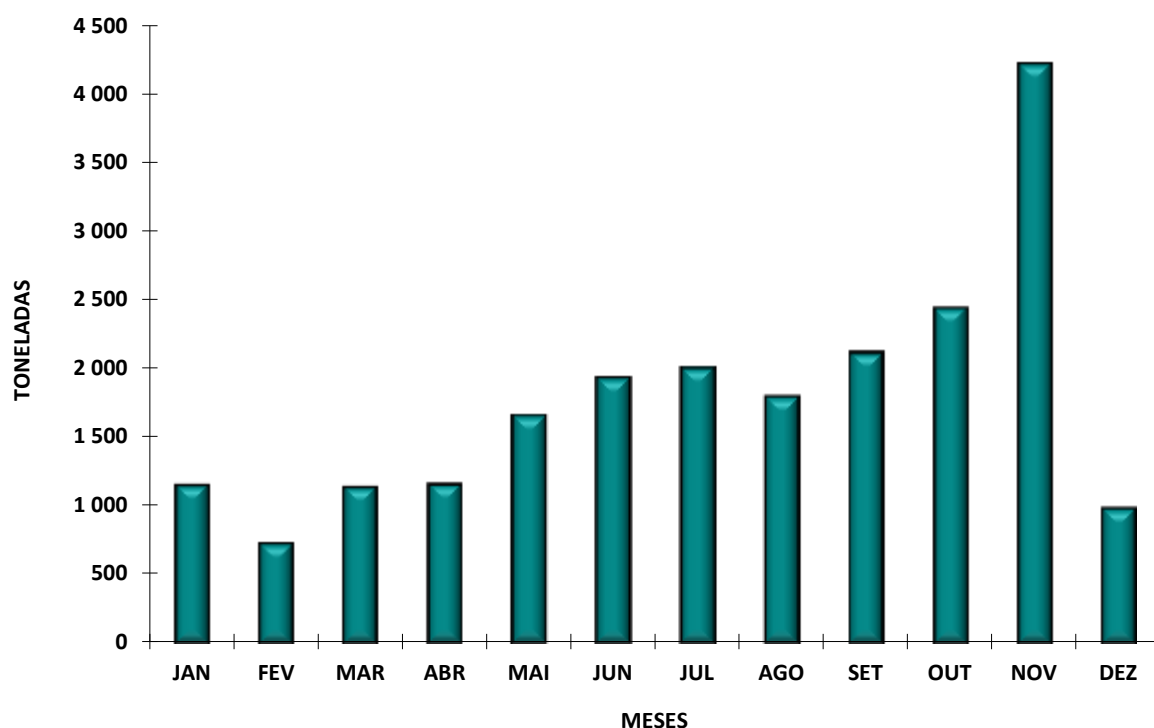
ESTIMATIVA DE DESEMBARQUE - 2016
TOTAL POR DELEGAÇÃO E POR MÊS

= CONTINENTE =

SESIMBRA

MÊS	QUANTIDADE (ton)	VALOR MÉDIO (euro/kg)
JANEIRO	1 157,3	2,41
FEVEREIRO	731,0	3,35
MARÇO	1 144,5	2,65
ABRIL	1 165,7	2,24
MAIO	1 665,5	1,98
JUNHO	1 938,0	1,67
JULHO	2 013,0	1,44
AGOSTO	1 801,5	1,66
SETEMBRO	2 124,0	1,35
OUTUBRO	2 449,3	1,22
NOVEMBRO	4 230,8	0,84
DEZEMBRO	984,0	2,59
TOTAL	21 404,7	1,64

DELEGAÇÃO DE SESIMBRA
ESTIMATIVA DE DESEMBARQUE - 2016



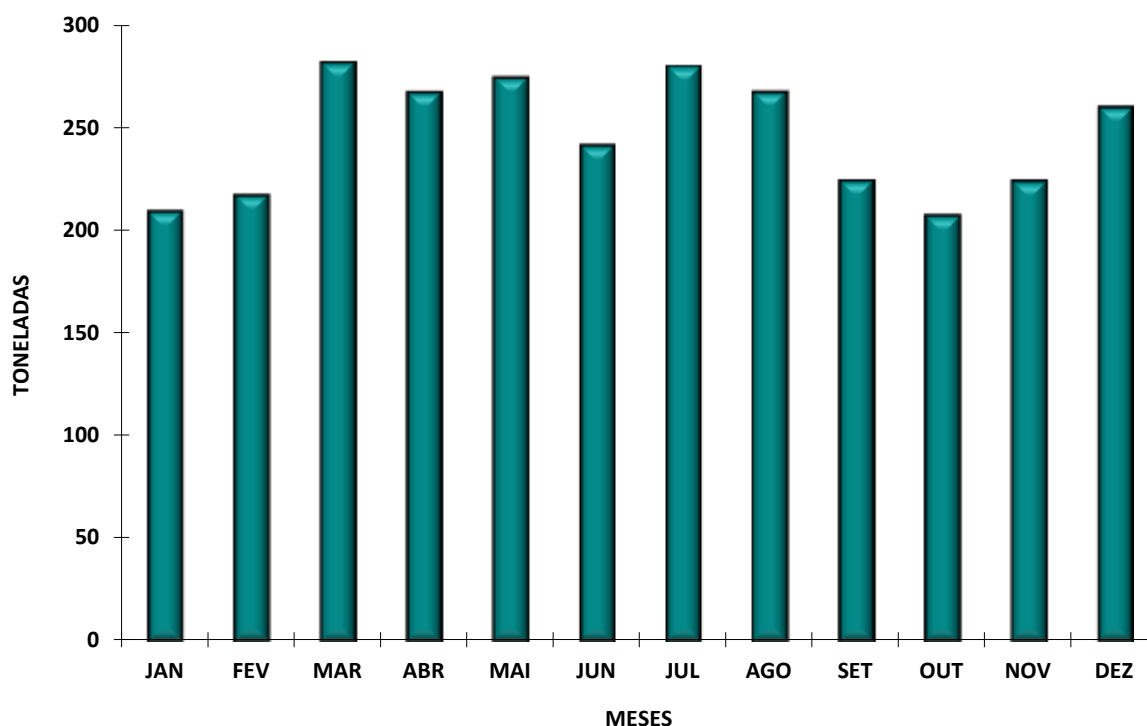
ESTIMATIVA DE DESEMBARQUE - 2016
TOTAL POR DELEGAÇÃO E POR MÊS

= CONTINENTE =

SETÚBAL

MÊS	QUANTIDADE (ton)	VALOR MÉDIO (euro/kg)
JANEIRO	209,7	3,22
FEVEREIRO	217,5	2,97
MARÇO	282,1	2,89
ABRIL	267,8	2,77
MAIO	274,8	2,43
JUNHO	241,8	2,70
JULHO	280,5	2,22
AGOSTO	267,9	2,22
SETEMBRO	224,7	2,45
OUTUBRO	207,5	2,58
NOVEMBRO	224,3	2,61
DEZEMBRO	260,5	2,89
TOTAL	2 959,1	2,65

DELEGAÇÃO DE SETÚBAL
ESTIMATIVA DE DESEMBARQUE - 2016



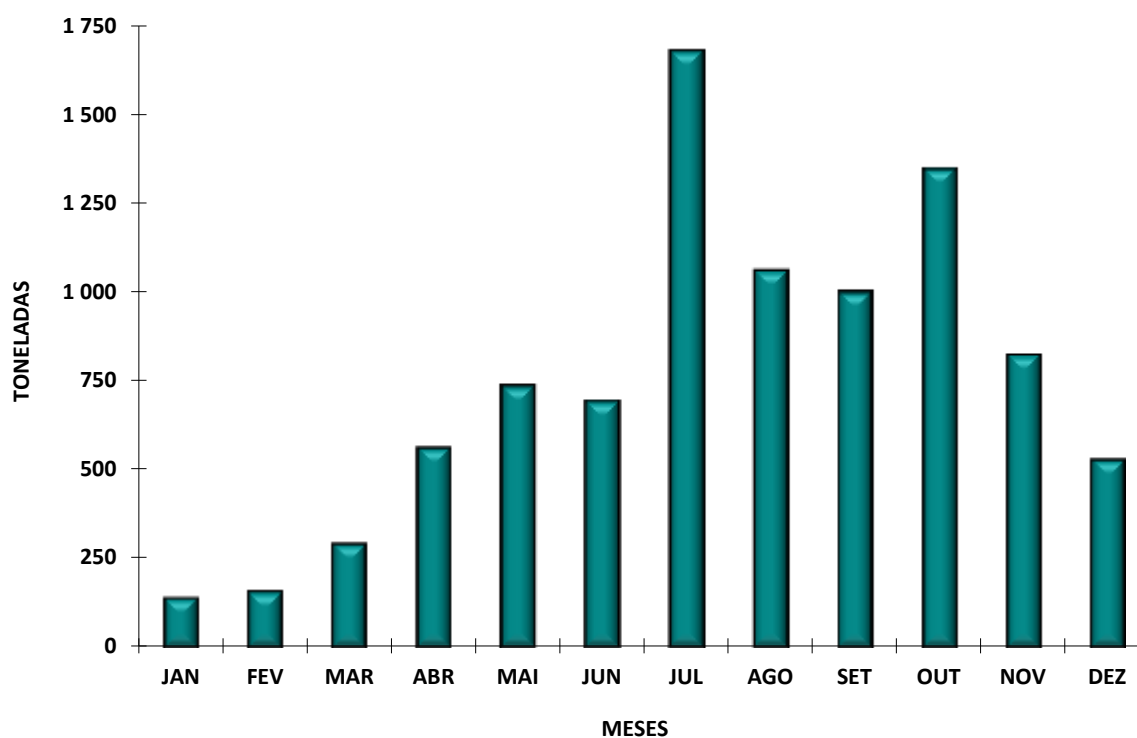
ESTIMATIVA DE DESEMBARQUE - 2016
TOTAL POR DELEGAÇÃO E POR MÊS

= CONTINENTE =

SINES

MÊS	QUANTIDADE (ton)	VALOR MÉDIO (euro/kg)
JANEIRO	140,5	2,45
FEVEREIRO	157,9	2,19
MARÇO	292,9	2,24
ABRIL	564,6	1,25
MAIO	738,3	0,99
JUNHO	695,5	2,31
JULHO	1 683,6	1,36
AGOSTO	1 064,3	1,86
SETEMBRO	1 003,6	0,93
OUTUBRO	1 351,9	0,74
NOVEMBRO	825,5	0,88
DEZEMBRO	531,2	1,00
TOTAL	9 049,7	1,31

DELEGAÇÃO DE SINES
ESTIMATIVA DE DESEMBARQUE - 2016



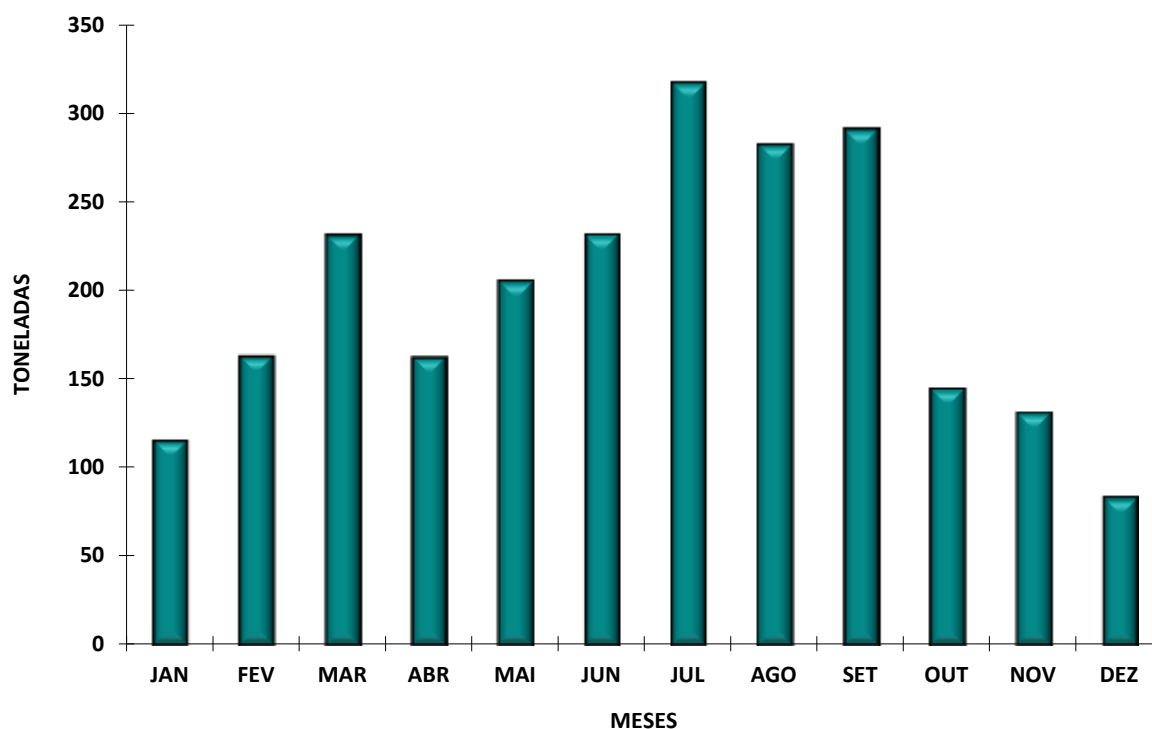
ESTIMATIVA DE DESEMBARQUE - 2016
TOTAL POR DELEGAÇÃO E POR MÊS

= CONTINENTE =

LAGOS

MÊS	QUANTIDADE (ton)	VALOR MÉDIO (euro/kg)
JANEIRO	115,8	5,46
FEVEREIRO	163,4	3,61
MARÇO	231,7	3,71
ABRIL	162,8	3,72
MAIO	205,5	3,25
JUNHO	232,2	3,54
JULHO	317,8	3,61
AGOSTO	283,0	4,19
SETEMBRO	291,5	3,51
OUTUBRO	145,0	3,75
NOVEMBRO	131,6	4,54
DEZEMBRO	83,7	6,62
TOTAL	2 364,0	3,89

DELEGAÇÃO DE LAGOS
ESTIMATIVA DE DESEMBARQUE - 2016



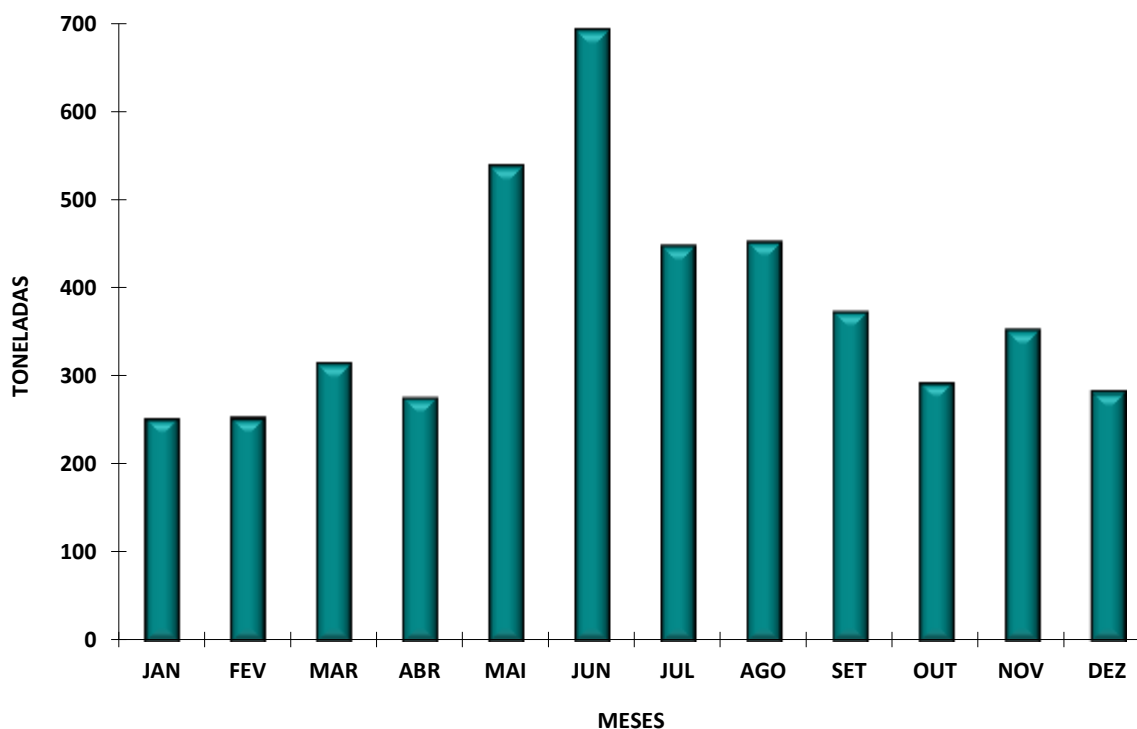
ESTIMATIVA DE DESEMBARQUE - 2016
TOTAL POR DELEGAÇÃO E POR MÊS

= CONTINENTE =

PORTIMÃO

MÊS	QUANTIDADE (ton)	VALOR MÉDIO (euro/kg)
JANEIRO	252,7	2,54
FEVEREIRO	252,8	2,09
MARÇO	315,5	2,17
ABRIL	275,7	2,09
MAIO	539,5	1,89
JUNHO	694,2	2,95
JULHO	448,3	2,71
AGOSTO	453,2	2,89
SETEMBRO	373,9	2,60
OUTUBRO	293,4	2,31
NOVEMBRO	352,7	2,21
DEZEMBRO	283,1	2,37
TOTAL	4 534,9	2,45

DELEGAÇÃO DE PORTIMÃO
ESTIMATIVA DE DESEMBARQUE - 2016



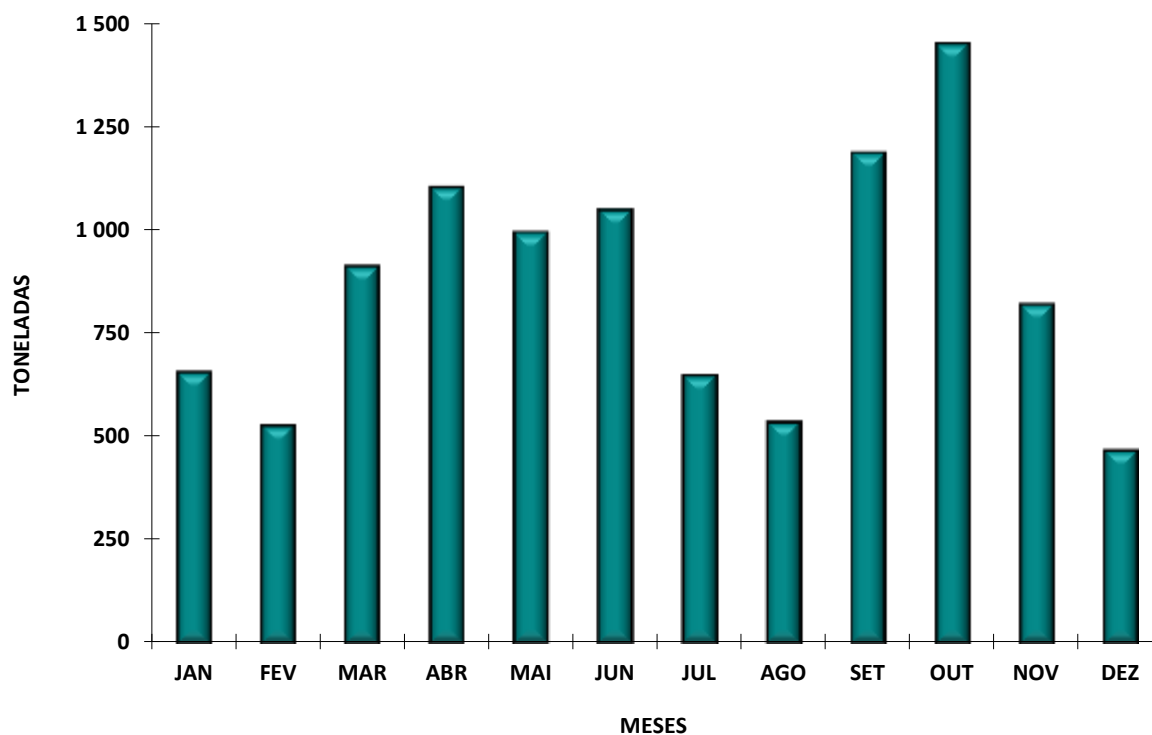
ESTIMATIVA DE DESEMBARQUE - 2016
TOTAL POR DELEGAÇÃO E POR MÊS

= CONTINENTE =

OLHÃO

MÊS	QUANTIDADE (ton)	VALOR MÉDIO (euro/kg)
JANEIRO	658,5	1,91
FEVEREIRO	528,4	2,00
MARÇO	914,8	1,57
ABRIL	1 106,6	1,15
MAIO	995,9	1,42
JUNHO	1 052,1	1,78
JULHO	649,5	2,37
AGOSTO	536,7	2,65
SETEMBRO	1 189,4	1,37
OUTUBRO	1 454,1	1,05
NOVEMBRO	822,8	1,84
DEZEMBRO	468,7	2,53
TOTAL	10 377,6	1,65

DELEGAÇÃO DE OLHÃO
ESTIMATIVA DE DESEMBARQUE - 2016



ESTIMATIVA DE DESEMBARQUE - 2016
COMPARAÇÃO DOS TOTAIS MENSIS REFERENTES A 2015 E 2016

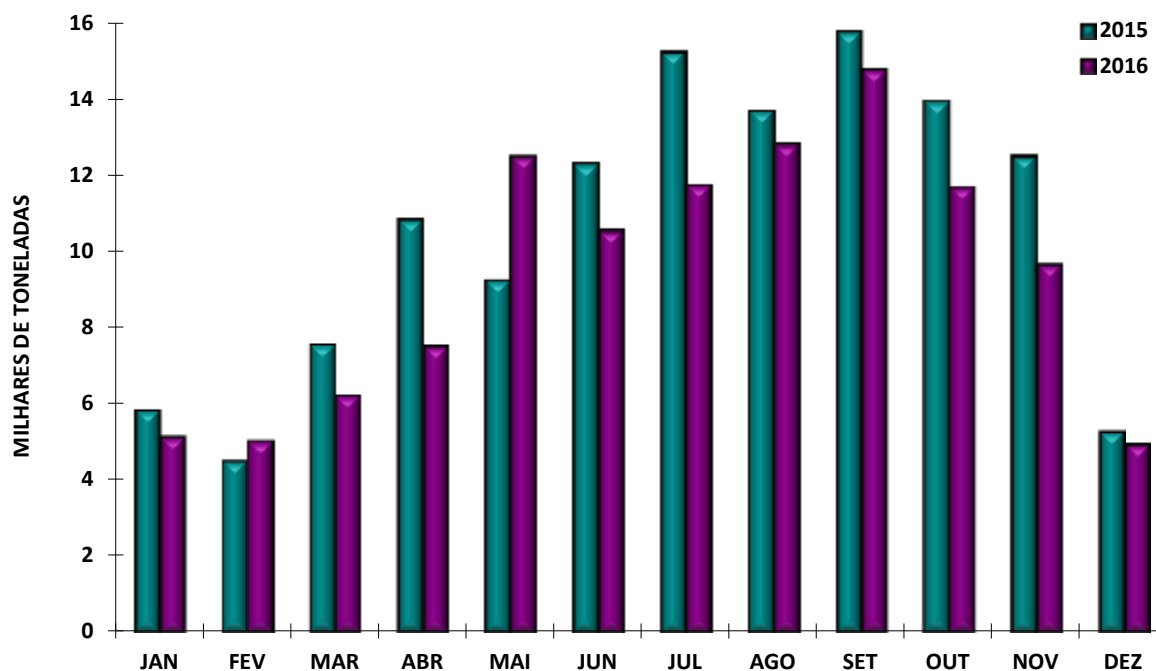
= CONTINENTE =

Unidade: Tonelada

MÊS	TOTAIS (INCLUINDO SARDINHA)		DIFERENÇA
	2015	2016	(2016-2015)*
JANEIRO	5 843,6	5 137,4	(706,2)
FEVEREIRO	4 503,1	5 030,5	527,4
MARÇO	7 579,7	6 230,4	(1 349,3)
ABRIL	10 867,0	7 533,6	(3 333,4)
MAIO	9 265,7	12 523,6	3 257,9
JUNHO	12 339,5	10 568,6	(1 770,9)
JULHO	15 276,5	11 758,8	(3 517,7)
AGOSTO	13 730,4	12 829,8	(900,6)
SETEMBRO	15 818,4	14 805,5	(1 012,9)
OUTUBRO	13 983,3	11 710,9	(2 272,4)
NOVEMBRO	12 529,0	9 669,1	(2 859,9)
DEZEMBRO	5 289,6	4 954,4	(335,2)
TOTAL	127 025,8	112 752,6	(14 273,2)

* Os valores (...) são negativos

TOTAL ANUAL POR MÊS - CONTINENTE
ESTIMATIVA DE DESEMBARQUE - 2015/2016



- INCLUI SARDINHA -

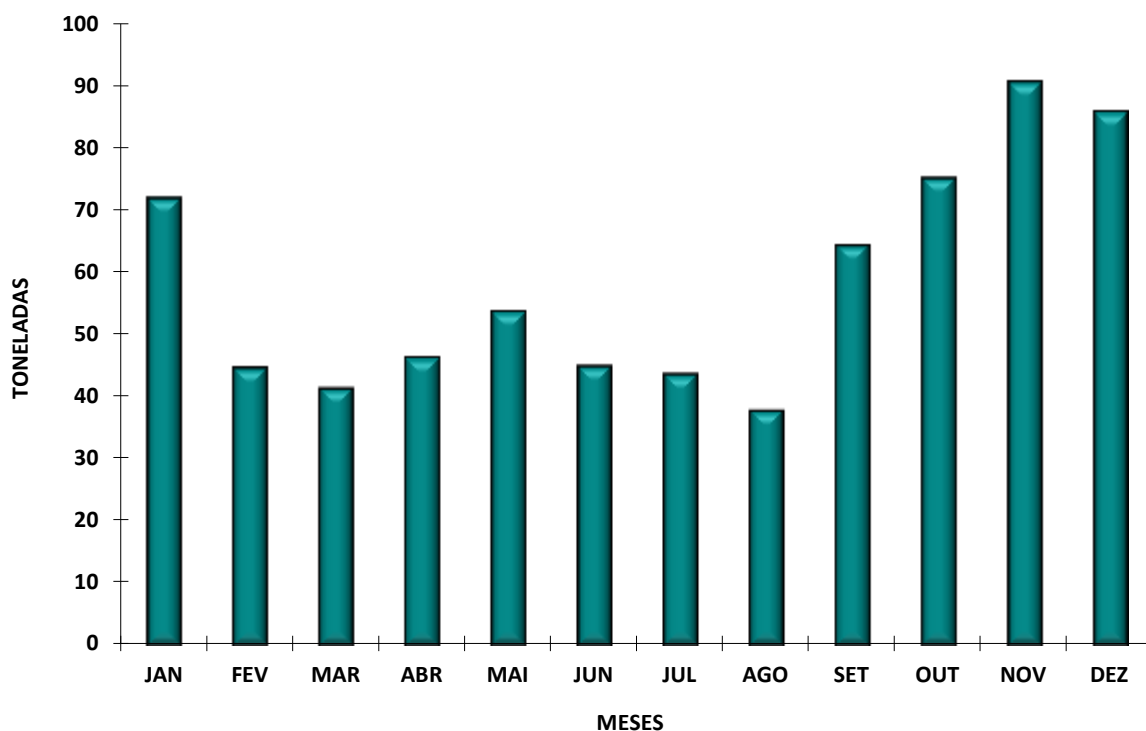
ESTIMATIVA DE DESEMBARQUE - 2016
TOTAL POR DELEGAÇÃO E POR MÊS

= CONTINENTE =

TAVIRA

MÊS	QUANTIDADE (ton)	VALOR MÉDIO (euro/kg)
JANEIRO	72,1	5,47
FEVEREIRO	44,7	5,50
MARÇO	41,4	5,69
ABRIL	46,3	5,58
MAIO	53,8	5,79
JUNHO	45,0	5,87
JULHO	43,6	6,20
AGOSTO	37,8	5,49
SETEMBRO	64,5	5,55
OUTUBRO	75,3	5,36
NOVEMBRO	90,8	5,35
DEZEMBRO	86,0	5,71
TOTAL	701,5	5,60

DELEGAÇÃO DE TAVIRA
ESTIMATIVA DE DESEMBARQUE - 2016



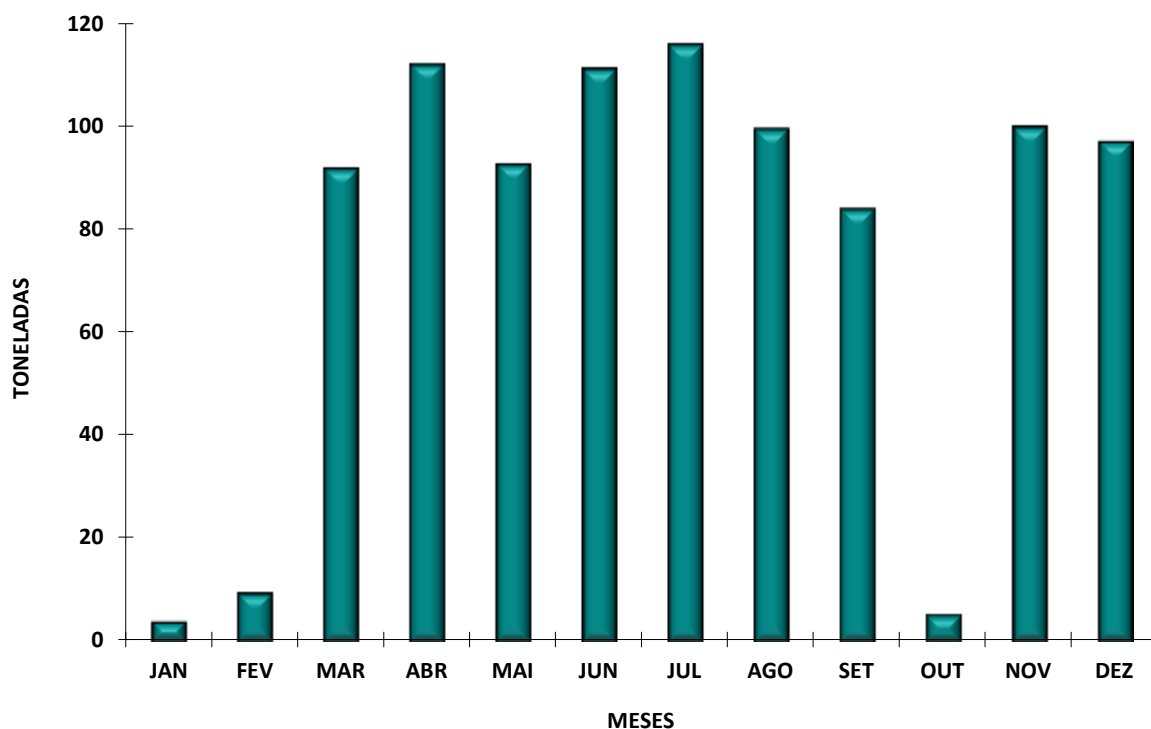
ESTIMATIVA DE DESEMBARQUE - 2016
TOTAL POR DELEGAÇÃO E POR MÊS

= CONTINENTE =

VILA REAL DE STº ANTÓNIO

MÊS	QUANTIDADE (ton)	VALOR MÉDIO (euro/kg)
JANEIRO	3,7	3,42
FEVEREIRO	9,3	2,26
MARÇO	91,9	11,59
ABRIL	112,1	10,26
MAIO	92,8	11,28
JUNHO	111,3	10,40
JULHO	116,0	10,51
AGOSTO	99,4	12,91
SETEMBRO	84,0	12,11
OUTUBRO	5,1	6,47
NOVEMBRO	100,0	11,89
DEZEMBRO	97,0	13,70
TOTAL	922,6	11,43

DELEGAÇÃO DE VILA REAL DE STº ANTÓNIO
ESTIMATIVA DE DESEMBARQUE - 2016



ESTIMATIVA DE DESEMBARQUE - 2016
COMPARAÇÃO DOS TOTAIS MENSAIS REFERENTES A 2015 E 2016
TOTAIS SEM INCLUIR SARDINHA

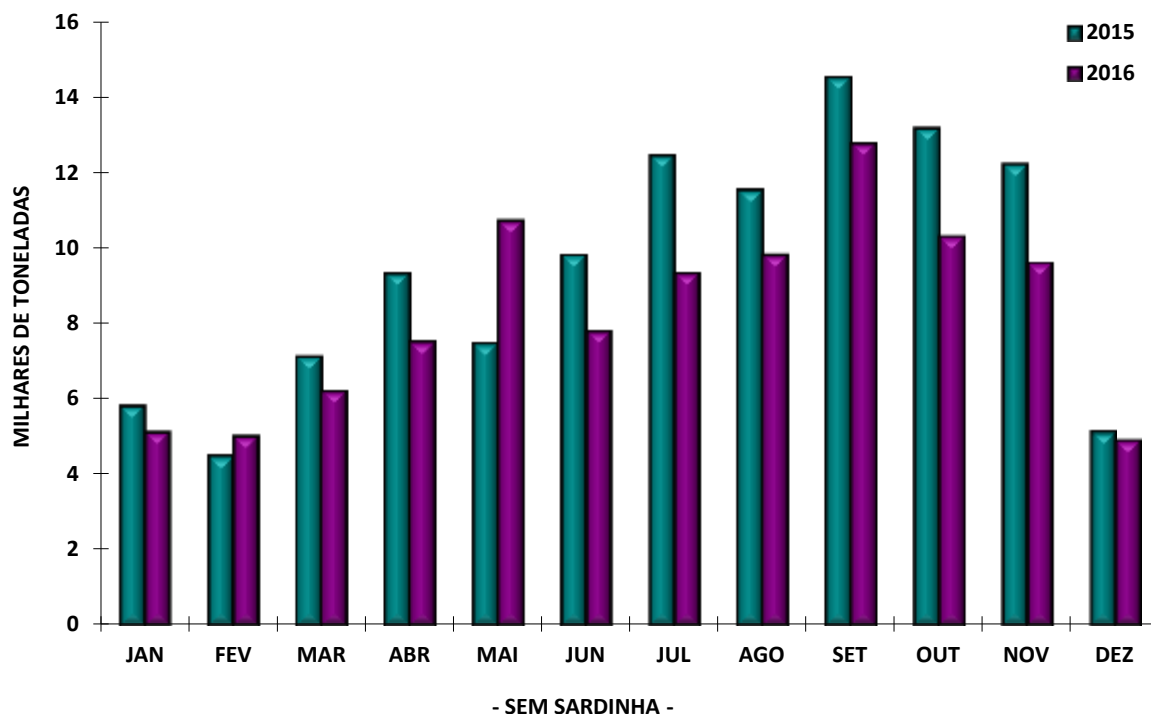
= CONTINENTE =

Unidade: Tonelada

MÊS	TOTAIS (SEM SARDINHA)		DIFERENÇA
	2015	2016	(2016-2015)*
JANEIRO	5 841,7	5 130,3	(711,4)
FEVEREIRO	4 496,6	5 028,0	531,4
MARCO	7 138,6	6 224,8	(913,8)
ABRIL	9 341,4	7 524,7	(1 816,7)
MAIO	7 483,7	10 745,3	3 261,6
JUNHO	9 838,2	7 801,5	(2 036,7)
JULHO	12 480,7	9 340,6	(3 140,1)
AGOSTO	11 562,3	9 841,7	(1 720,6)
SETEMBRO	14 552,3	12 788,5	(1 763,8)
OUTUBRO	13 207,6	10 316,1	(2 891,5)
NOVEMBRO	12 250,4	9 613,6	(2 636,8)
DEZEMBRO	5 142,1	4 909,6	(232,5)
TOTAL	113 335,6	99 264,7	(14 070,9)

* Os valores (...) são negativos

TOTAL ANUAL POR MESES - CONTINENTE
ESTIMATIVA DE DESEMBARQUE - 2015/2016



- SEM SARDINHA -

ESTIMATIVA DE DESEMBARQUE - 2016
COMPARAÇÃO DOS PREÇOS MEDIOS MENCIAIS REFERENTES A 2015 E 2016

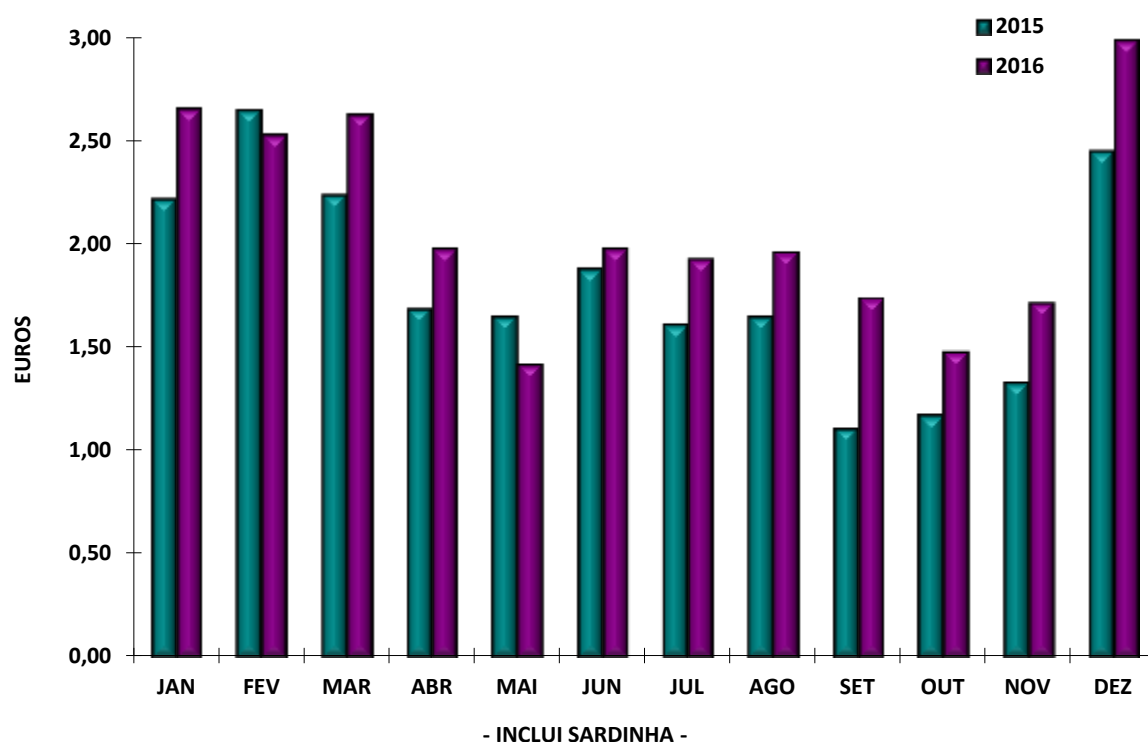
= CONTINENTE =

Unidade: Euro/Kg

MÊS	PREÇO MEDIO (INCLUI SARDINHA)		DIFERENÇA
	2015	2016	(2016-2015)*
JANEIRO	2,22	2,66	0,44
FEVEREIRO	2,65	2,53	(0,12)
MARCO	2,24	2,63	0,39
ABRIL	1,69	1,98	0,29
MAIO	1,65	1,42	(0,23)
JUNHO	1,88	1,98	0,10
JULHO	1,61	1,93	0,32
AGOSTO	1,65	1,96	0,31
SETEMBRO	1,11	1,74	0,63
OUTUBRO	1,17	1,48	0,31
NOVEMBRO	1,33	1,72	0,39
DEZEMBRO	2,45	2,99	0,54
TOTAL	1,65	1,93	0,28

* Os valores (...) são negativos

PREÇO MEDIO POR MÊS - CONTINENTE
ESTIMATIVA DE DESEMBARQUE - 2015/2016



ESTIMATIVA DE DESEMBARQUE - 2016
COMPARAÇÃO DOS PREÇOS MEDIOS MENCIAIS REFERENTES A 2015 E 2016
DESEMBARQUES SEM INCLUIR SARDINHA

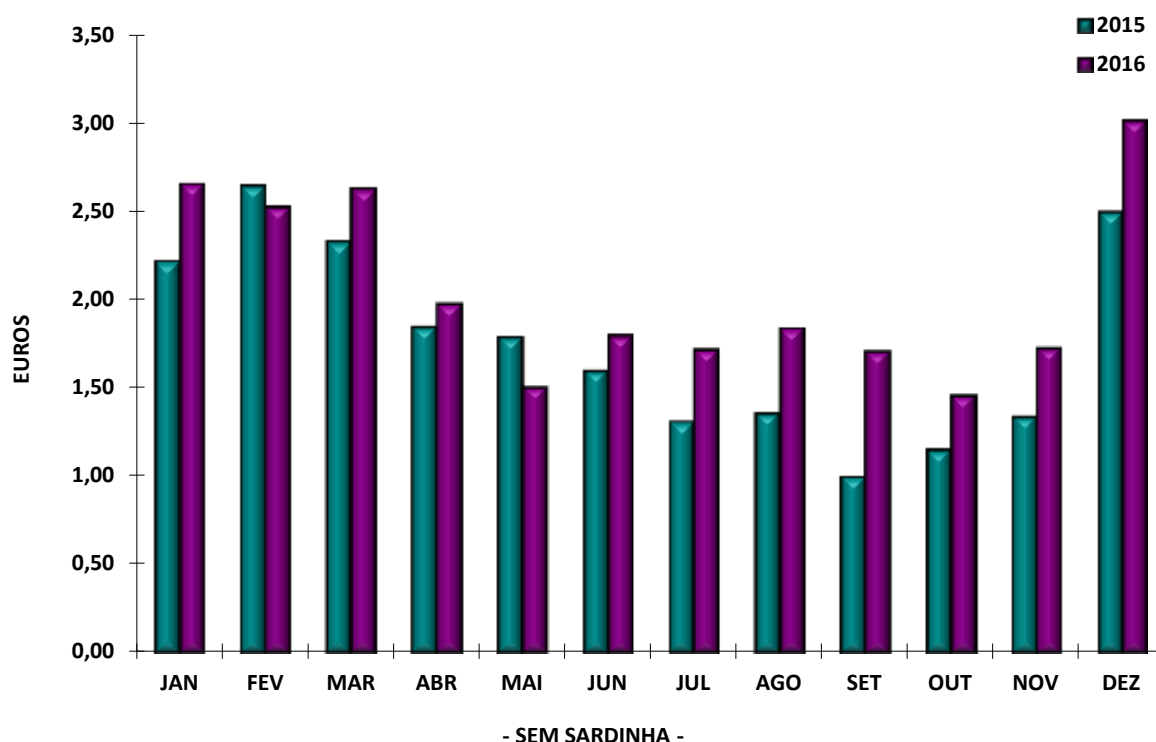
= CONTINENTE =

Unidade: Euro/Kg

MÊS	PREÇO MEDIO (SEM SARDINHA)		DIFERENÇA
	2015	2016	(2016-2015)*
JANEIRO	2,22	2,66	0,44
FEVEREIRO	2,65	2,53	(0,12)
MARÇO	2,33	2,63	0,30
ABRIL	1,85	1,98	0,13
MAIO	1,79	1,51	(0,28)
JUNHO	1,60	1,80	0,20
JULHO	1,31	1,72	0,41
AGOSTO	1,36	1,84	0,48
SETEMBRO	1,00	1,71	0,71
OUTUBRO	1,15	1,46	0,31
NOVEMBRO	1,34	1,73	0,39
DEZEMBRO	2,50	3,02	0,52
TOTAL	1,58	1,91	0,33

* Os valores (...) são negativos

PREÇO MÉDIO POR MÊS - CONTINENTE
ESTIMATIVA DE DESEMBARQUE - 2015/2016



ESTIMATIVA DE DESEMBARQUE - 2016
COMPARAÇÃO DOS TOTAIS MENSAIS REFERENTES A 2015 E 2016

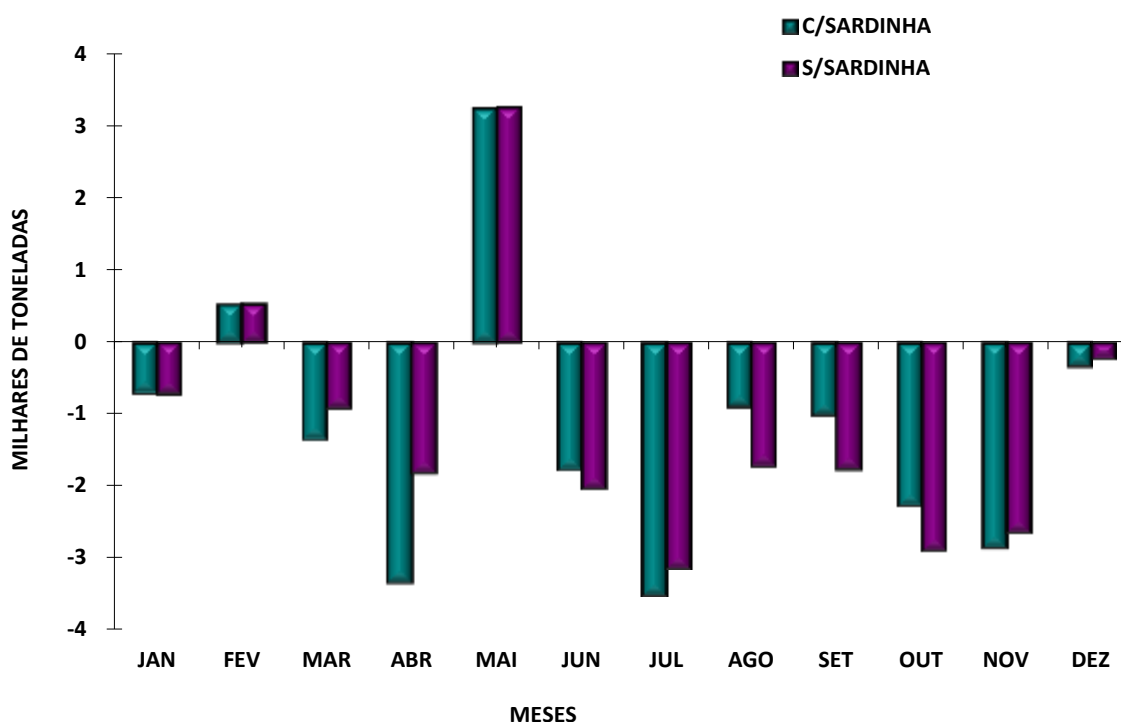
= CONTINENTE =

Unidade: Tonelada

MÊS	DIFERENÇAS 2016 - 2015	
	COM SARDINHA*	SEM SARDINHA*
JANEIRO	(706,2)	(711,4)
FEVEREIRO	527,4	531,4
MARCO	(1 349,3)	(913,8)
ABRIL	(3 333,4)	(1 816,7)
MAIO	3 257,9	3 261,6
JUNHO	(1 770,9)	(2 036,7)
JULHO	(3 517,7)	(3 140,1)
AGOSTO	(900,6)	(1 720,6)
SETEMBRO	(1 012,9)	(1 763,8)
OUTUBRO	(2 272,4)	(2 891,5)
NOVEMBRO	(2 859,9)	(2 636,8)
DEZEMBRO	(335,2)	(232,5)
TOTAL	(14 273,2)	(14 070,9)

* Os valores (...) são negativos

DIFERENÇAS 2016/2015 - CONTINENTE
ESTIMATIVA DE DESEMBARQUE - 2015/2016



ESTIMATIVA DE DESEMBARQUE - 2016
COMPARAÇÃO DOS PREÇOS MEDIOS MENSAIS REFERENTES A 2015 e 2016

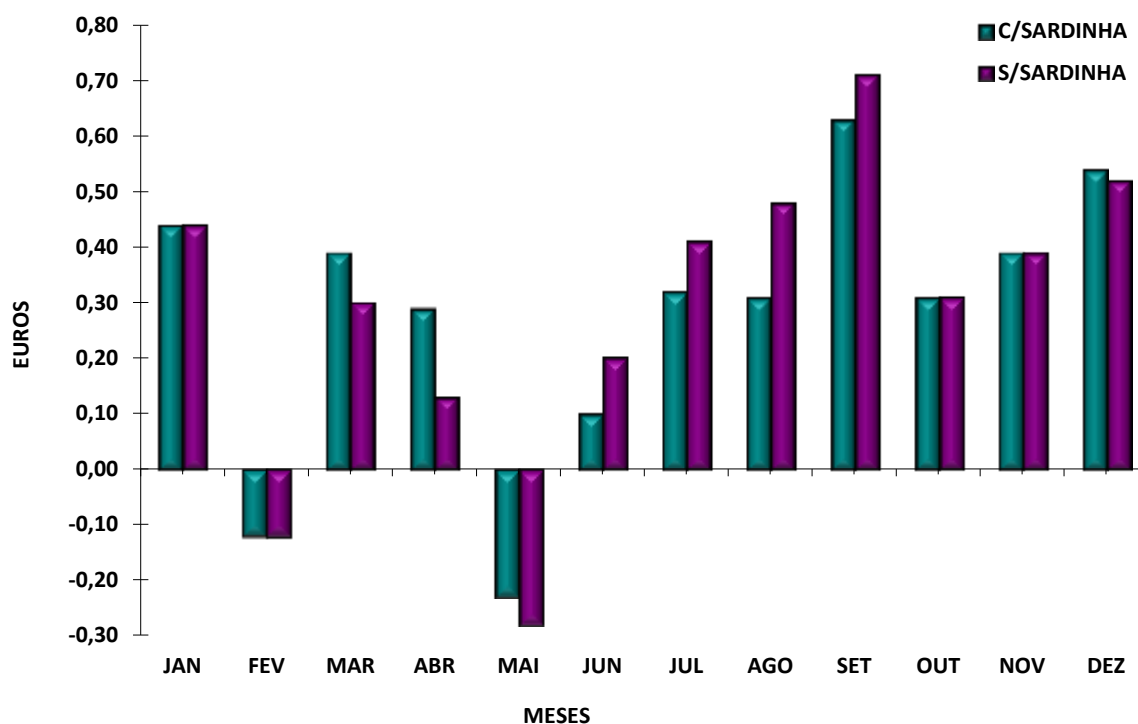
= CONTINENTE =

Unidade: Euro/Kg

MÊS	DIFERENÇAS 2016 - 2015	
	COM SARDINHA*	SEM SARDINHA*
JANEIRO	0,44	0,44
FEVEREIRO	(0,12)	(0,12)
MARÇO	0,39	0,30
ABRIL	0,29	0,13
MAIO	(0,23)	(0,28)
JUNHO	0,10	0,20
JULHO	0,32	0,41
AGOSTO	0,31	0,48
SETEMBRO	0,63	0,71
OUTUBRO	0,31	0,31
NOVEMBRO	0,39	0,39
DEZEMBRO	0,54	0,52
TOTAL	0,28	0,33

* Os valores (...) são negativos

VARIAÇÃO DO PREÇO MEDIO - 2016/2015
ESTIMATIVA DE DESEMBARQUE - 2015/2016



ESTIMATIVA DE DESEMBARQUE - 2016
COMPARAÇÃO DOS TOTAIS POR DELEGAÇÃO REFERENTES A 2015 E 2016

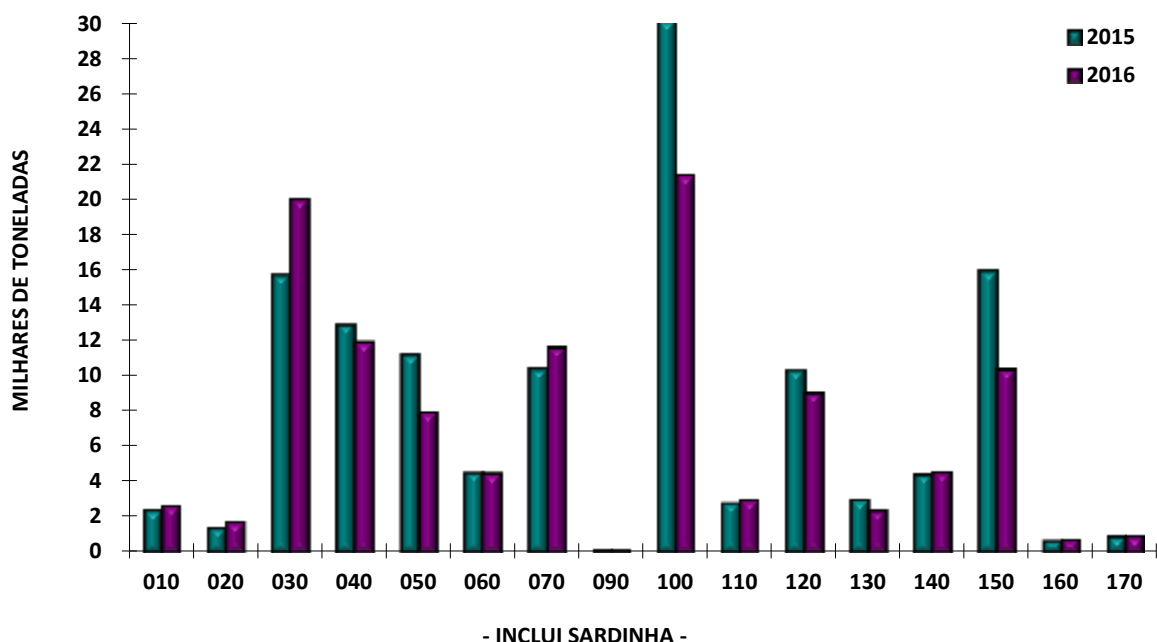
= CONTINENTE =

Unidade: Tonelada

DELEGAÇÕES	TOTAIS (INCLUINDO SARDINHA)		DIFERENÇA
	2015	2016	(2016-2015)*
010 - VIANA do CASTELO	2 391,0	2 641,8	250,8
020 - PÓVOA de VARZIM	1 390,1	1 712,8	322,7
030 - MATOSINHOS	15 756,0	20 048,4	4 292,4
040 - AVEIRO	12 945,2	11 935,0	(1 010,2)
050 - FIGUEIRA da FOZ	11 213,1	7 946,3	(3 266,8)
060 - NAZARÉ	4 543,0	4 476,1	(66,9)
070 - PENICHE	10 421,1	11 617,0	1 195,9
090 - CASCAIS	125,9	61,0	(64,9)
100 - SESIMBRA	30 190,0	21 404,7	(8 785,3)
110 - SETÚBAL	2 784,3	2 959,1	174,8
120 - SINES	10 357,3	9 049,7	(1 307,6)
130 - LAGOS	2 980,4	2 364,0	(616,4)
140 - PORTIMÃO	4 440,6	4 534,9	94,3
150 - OLHÃO	15 966,0	10 377,6	(5 588,4)
160 - TAVIRA	627,9	701,5	73,6
170 - V.R.S.ANTÓNIO	893,9	922,6	28,7
TOTAL	127 025,8	112 752,5	(14 273,3)

* Os valores (...) são negativos

TOTAL ANUAL POR DELEGAÇÕES
ESTIMATIVA DE DESEMBARQUE - 2015/2016



ESTIMATIVA DE DESEMBARQUE - 2016
COMPARAÇÃO DOS TOTAIS POR DELEGAÇÃO REFERENTES A 2015 E 2016
TOTAIS SEM INCLUIR SARDINHA

= CONTINENTE =

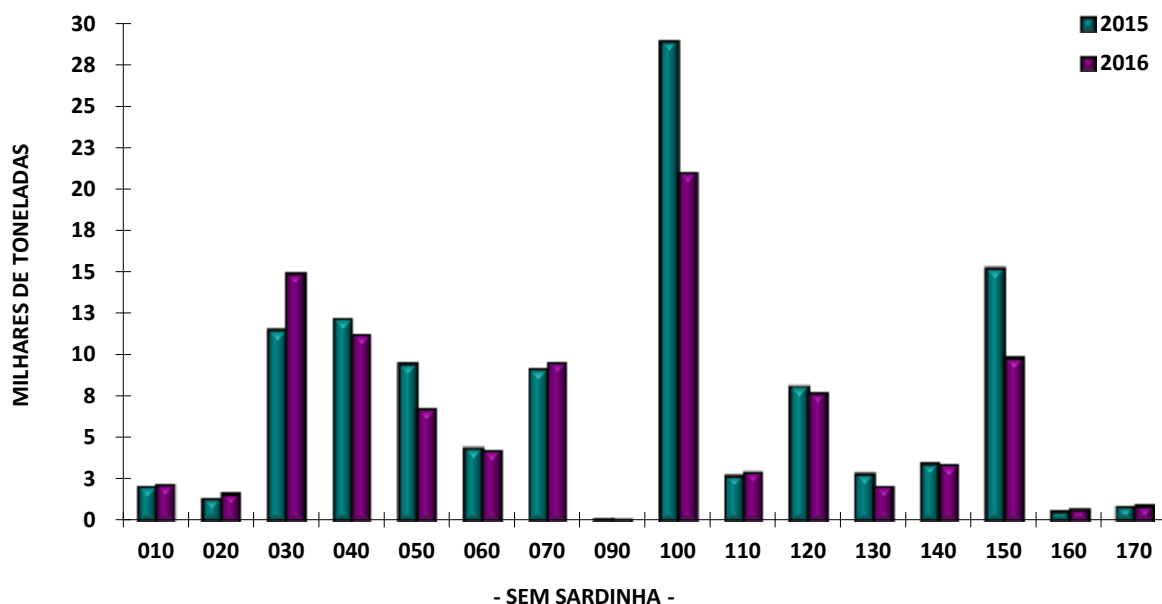
Unidade: Tonelada

DELEGAÇÕES	TOTAIS (SEM SARDINHA)		DIFERENÇA
	2015	2016	(2016-2015)*
010 - VIANA do CASTELO	2 080,4	2 192,9	112,5
020 - PÓVOA de VARZIM	1 356,1	1 656,4	300,3
030 - MATOSINHOS	11 530,2	14 923,4	3 393,2
040 - AVEIRO	12 199,4	11 248,3	(951,1)
050 - FIGUEIRA da FOZ	9 491,8	6 763,5	(2 728,3)
060 - NAZARÉ	4 416,0	4 268,6	(147,4)
070 - PENICHE	9 197,7	9 565,4	367,7
090 - CASCAIS	121,9	60,7	(61,2)
100 - SESIMBRA	28 967,9	20 977,6	(7 990,3)
110 - SETÚBAL	2 748,6	2 949,4	200,8
120 - SINES	8 128,7	7 729,6	(399,1)
130 - LAGOS	2 852,3	2 067,3	(785,0)
140 - PORTIMÃO	3 467,4	3 400,1	(67,3)
150 - OLHÃO	15 255,8	9 837,5	(5 418,3)
160 - TAVIRA	627,8	701,4	73,6
170 - V.R.S.ANTÓNIO	893,7	922,6	28,9
TOTAL	113 335,7	99 264,7	(14 071,0)

* Os valores (...) são negativos

A DELEGAÇÃO DE CASCAIS INCLUI A DELEGAÇÃO DA ERICEIRA

TOTAL ANUAL POR DELEGAÇÕES
ESTIMATIVA DE DESEMBARQUE - 2015/2016



ESTIMATIVA DE DESEMBARQUE - 2016
COMPARAÇÃO DOS PREÇOS MEDIOS POR DELEGAÇÃO REFERENTES A 2015 E 2016

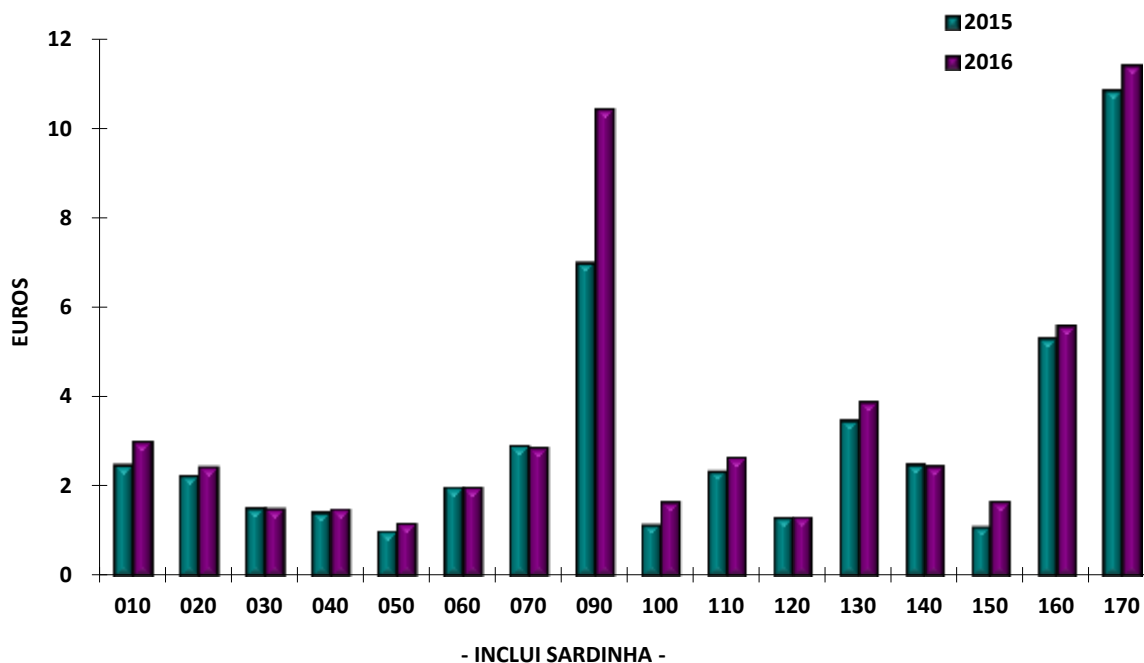
= CONTINENTE =

Unidade: Euro/Kg

DELEGAÇÕES	PREÇO MEDIO (INCLUI SARDINHA)		DIFERENÇA
	2015	2016	(2016-2015)*
010 - VIANA do CASTELO	2,48	3,00	0,52
020 - PÓVOA de VARZIM	2,25	2,44	0,19
030 - MATOSINHOS	1,52	1,50	(0,02)
040 - AVEIRO	1,43	1,49	0,06
050 - FIGUEIRA da FOZ	1,00	1,18	0,18
060 - NAZARÉ	1,98	1,98	0,00
070 - PENICHE	2,91	2,86	(0,05)
090 - CASCAIS	7,01	10,45	3,44
100 - SESIMBRA	1,15	1,64	0,49
110 - SETÚBAL	2,35	2,65	0,30
120 - SINES	1,31	1,31	0,00
130 - LAGOS	3,47	3,89	0,42
140 - PORTIMÃO	2,50	2,45	(0,05)
150 - OLHÃO	1,10	1,65	0,55
160 - TAVIRA	5,32	5,60	0,28
170 - V.R.S.ANTÓNIO	10,87	11,43	0,56
TOTAL	1,65	1,93	0,28

* Os valores (...) são negativos

PREÇO MEDIO POR DELEGAÇÕES
ESTIMATIVA DE DESEMBARQUE - 2015/2016



ESTIMATIVA DE DESEMBARQUE - 2016
COMPARAÇÃO DOS PREÇOS MEDIOS POR DELEGAÇÃO REFERENTES A 2015 E 2016
DESEMBARQUES SEM INCLUIR SARDINHA

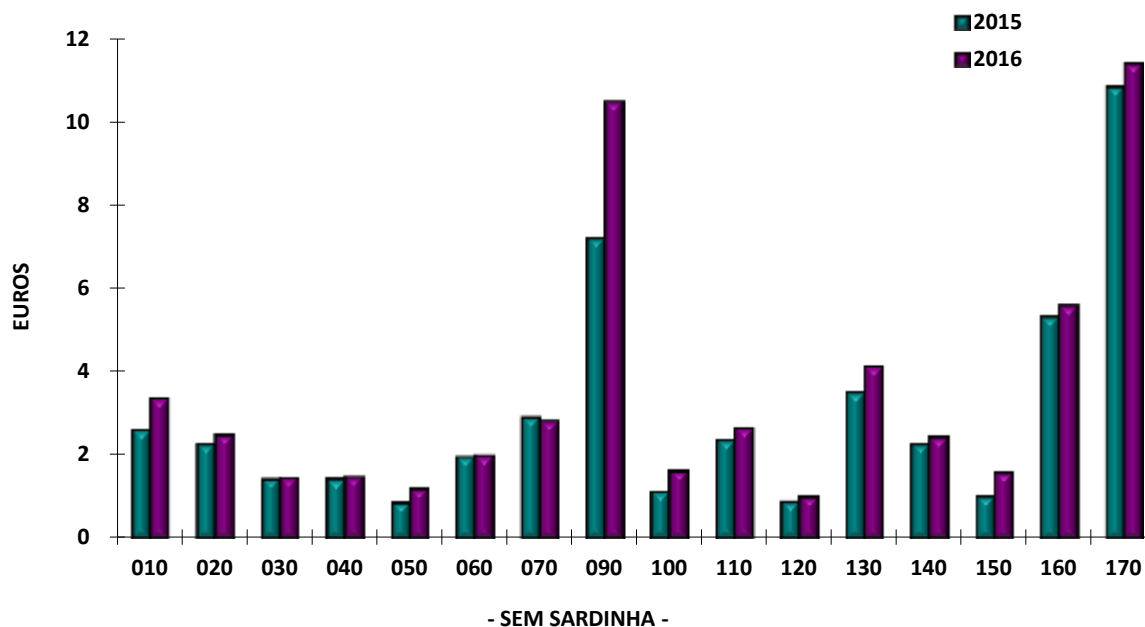
= CONTINENTE =

Unidade: Euro/Kg

DELEGAÇÕES	PREÇO MÉDIO (SEM SARDINHA)		DIFERENÇA
	2015	2016	(2016-2015)*
010 - VIANA do CASTELO	2,61	3,37	0,76
020 - PÓVOA de VARZIM	2,26	2,49	0,23
030 - MATOSINHOS	1,42	1,46	0,04
040 - AVEIRO	1,43	1,48	0,05
050 - FIGUEIRA da FOZ	0,86	1,19	0,33
060 - NAZARÉ	1,96	1,99	0,03
070 - PENICHE	2,91	2,82	(0,09)
090 - CASCAIS	7,21	10,50	3,29
100 - SESIMBRA	1,12	1,63	0,51
110 - SETÚBAL	2,37	2,65	0,28
120 - SINES	0,89	1,00	0,11
130 - LAGOS	3,51	4,14	0,63
140 - PORTIMÃO	2,26	2,44	0,18
150 - OLHÃO	1,01	1,60	0,59
160 - TAVIRA	5,32	5,60	0,28
170 - V.R.S.ANTÓNIO	10,87	11,43	0,56
TOTAL	1,58	1,91	0,33

* Os valores (...) são negativos

PREÇO MEDIO POR DELEGAÇÕES
ESTIMATIVA DE DESEMBARQUE - 2015/2016



ESTIMATIVA DE DESEMBARQUE - 2015/2016
COMPARAÇÃO DOS TOTAIS POR DELEGAÇÃO REFERENTES A 2015 E 2016

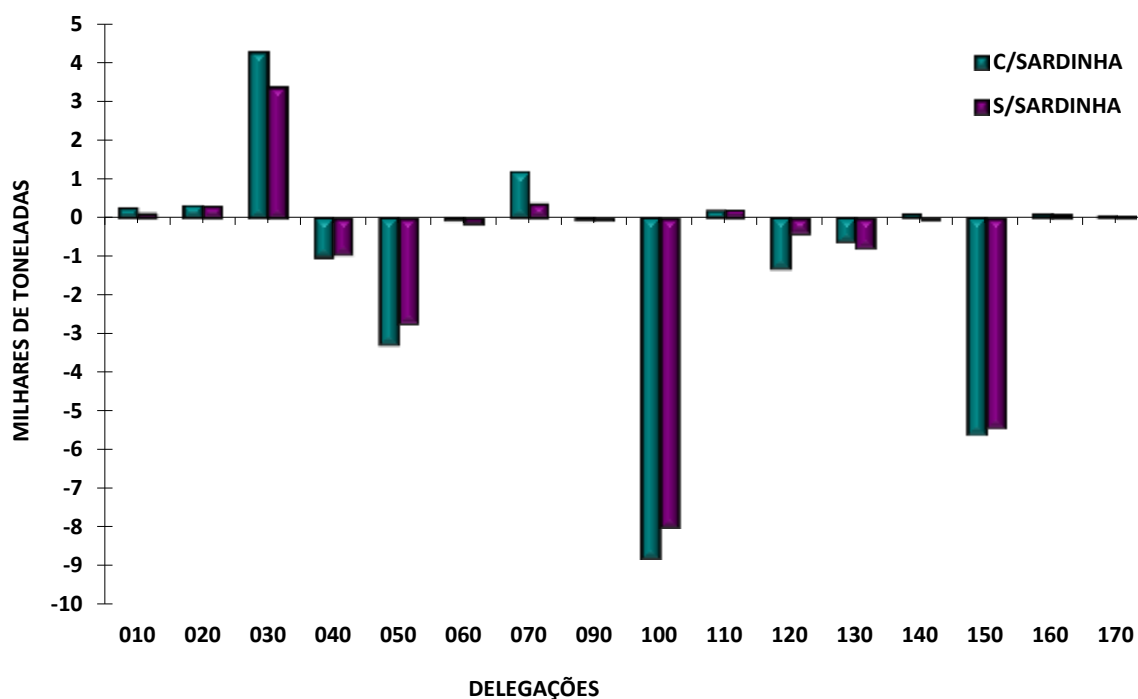
= CONTINENTE =

Unidade: Tonelada

DELEGAÇÕES	DIFERENÇAS 2016 - 2015	
	COM SARDINHA	SEM SARDINHA
010 - VIANA do CASTELO	250,8	112,5
020 - PÓVOA de VARZIM	322,7	300,3
030 - MATOSINHOS	4 292,4	3 393,2
040 - AVEIRO	(1 010,2)	(951,1)
050 - FIGUEIRA da FOZ	(3 266,8)	(2 728,3)
060 - NAZARÉ	(66,9)	(147,4)
070 - PENICHE	1 195,9	367,7
090 - CASCAIS	(64,9)	(61,2)
100 - SESIMBRA	(8 785,3)	(7 990,3)
110 - SETÚBAL	174,8	200,8
120 - SINES	(1 307,6)	(399,1)
130 - LAGOS	(616,4)	(785,0)
140 - PORTIMÃO	94,3	(67,3)
150 - OLHÃO	(5 588,4)	(5 418,3)
160 - TAVIRA	73,6	73,6
170 - V.R.S.ANTÓNIO	28,7	28,9
TOTAL	(14 273,3)	(14 071,0)

* Os valores (...) são negativos

DIFERENÇAS 2016/2015 - CONTINENTE
ESTIMATIVA DE DESEMBARQUE - 2015/2016



ESTIMATIVA DE DESEMBARQUE - 2015/2016
COMPARAÇÃO DOS PREÇOS MEDIOS POR DELEGAÇÃO REFERENTES A 2015 E 2016

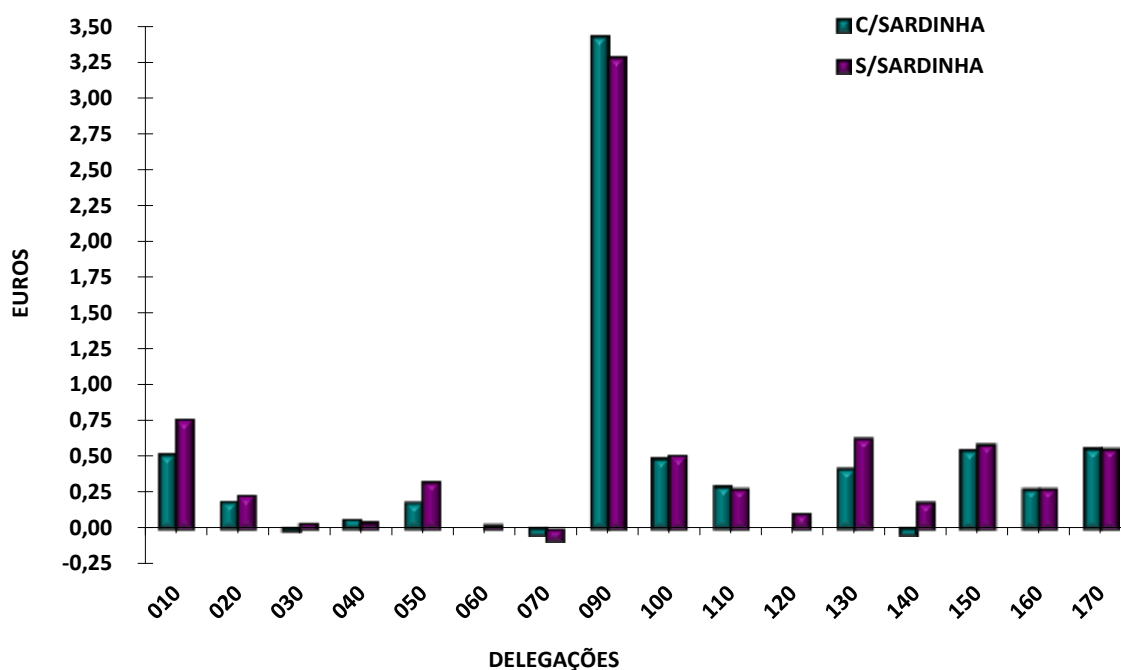
= CONTINENTE =

Unidade: Euros

DELEGAÇÕES	DIFERENÇAS 2016 - 2015	
	COM SARDINHA *	SEM SARDINHA *
010 - VIANA do CASTELO	0,52	0,76
020 - PÓVOA de VARZIM	0,19	0,23
030 - MATOSINHOS	(0,02)	0,04
040 - AVEIRO	0,06	0,05
050 - FIGUEIRA da FOZ	0,18	0,33
060 - NAZARÉ	0,00	0,03
070 - PENICHE	(0,05)	(0,09)
090 - CASCAIS	3,44	3,29
100 - SESIMBRA	0,49	0,51
110 - SETÚBAL	0,30	0,28
120 - SINES	0,00	0,11
130 - LAGOS	0,42	0,63
140 - PORTIMÃO	(0,05)	0,18
150 - OLHÃO	0,55	0,59
160 - TAVIRA	0,28	0,28
170 - V.R.S.ANTÓNIO	0,56	0,56
TOTAL	0,28	0,33

* Os valores (...) são negativos

VARIAÇÃO DO PREÇO MEDIO - 2016/2015
ESTIMATIVA DE DESEMBARQUE - 2015/2016



ESTIMATIVA DE DESEMBARQUE - 2015/2016
COMPARAÇÃO DOS TOTAIS ANUAIS POR DELEGAÇÕES SUB-DELEGAÇÕES E POSTOS

= CONTINENTE =

Unidade: Tonelada

CODIGO	DESIGNAÇÃO	QUANTIDADES DESEMBARCADAS		DIFERENÇA
		2015	2016	(2016-2015)*
10000	VIANA DO CASTELO	1 744,9	1 883,5	138,6
10910	CAMINHA	107,1	107,1	-
10920	ESPOSENDE	69,8	69,5	(0,3)
10930	VILA PRAIA DA ÂNCORA	151,7	144,2	(7,5)
10940	CASTELO DO NEIVA	292,2	407,5	115,3
10950	FÃO	25,1	30,1	5,0
20000	PÓVOA DE VARZIM	1 253,2	1 529,4	276,2
20930	VILA CHÃ	11,4	21,9	10,5
20940	VILA DO CONDE	125,5	161,4	35,9
30000	MATOSINHOS	15 573,1	19 661,4	4 088,3
30910	ANGEIRAS	74,2	65,6	(8,6)
30920	AFURADA	10,4	6,3	(4,1)
30970	ESMORIZ	0,2	0,0	(0,2)
30991	AGUDA	7,9	6,1	(1,8)
30992	ESPINHO	86,0	304,3	218,3
30993	VALBOM	4,2	4,7	0,5
40000	AVEIRO	8 553,8	9 551,6	997,8
40910	VAGUEIRA	94,3	63,5	(30,8)
40920	TORREIRA	2 684,6	1 539,9	(1 144,7)
40930	MIRA	366,6	218,3	(148,3)
40940	FURADOURO	108,6	86,0	(22,6)
40950	CAIS DO BICO	1 137,3	475,7	(661,6)
50000	FIGUEIRA DA FOZ	11 213,1	7 946,3	(3 266,8)
60000	NAZARÉ	4 543,0	4 476,1	(66,9)
70000	PENICHE	10 201,1	11 296,6	1 095,5
70930	FOZ DO ARELHO	220,0	237,6	17,6
70940	VIEIRA DE LEIRIA	0,0	82,8	82,8
90000	CASCAIS	88,6	60,9	(27,7)
90920	ERICEIRA	37,2	0,1	(37,1)
90930	VILA FRANCA DE XIRA	0,0	0,0	-
100000	SESIMBRA	26 771,2	18 496,9	(8 274,3)
100100	COSTA DA CAPARICA	2 227,3	1 537,7	(689,6)
100910	TRAFARIA	401,3	541,5	140,2
100920	FONTE DA TELHA	790,0	828,6	38,6
100991	BARREIRO	0,0	0,0	-
100992	MONTIJO	0,0	0,0	-
100994	ALCOCHETE	0,0	0,0	-

* Os valores (...) são negativos

ESTIMATIVA DE DESEMBARQUE - 2015/2016
COMPARAÇÃO DOS TOTAIS ANUAIS POR DELEGAÇÕES SUB-DELEGAÇÕES E POSTOS

= CONTINENTE =

Unidade: Tonelada

CODIGO	DESIGNAÇÃO	QUANTIDADES DESEMBARCADAS		DIFERENÇA
		2015	2016	(2016-2015)*
110000	SETÚBAL	2 654,3	2 800,7	146,4
110920	CARRASQUEIRA	130,0	158,5	28,5
110930	GAMBIA	0,0	0,0	-
120000	SINES	10 185,1	8 863,4	(1 321,7)
120910	PORTO COVO	0,0	0,0	-
120920	VILA NOVA DE MILFONTES	96,7	101,4	4,7
120930	AZENHA DO MAR	27,9	34,6	6,7
120940	ZAMBUJEIRA	47,6	50,3	2,7
120950	ALMOGRAVE	0,0	0,0	-
120960	SANTO ANDRÉ	0,0	0,0	-
130000	LAGOS	1 472,1	983,5	(488,6)
130100	SAGRES	1 508,3	1 380,5	(127,8)
130910	CARRAPATEIRA	0,0	0,0	-
130920	ARRIFANA	0,0	0,0	-
130930	BURGAU	0,0	0,0	-
130940	SALEMA	0,0	0,0	-
140000	PORTIMÃO	4 257,7	4 250,4	(7,3)
140930	ALBUFEIRA	183,0	284,4	101,4
140940	ALVOR	0,0	0,0	-
140950	ARMAÇÃO DE PERA	0,0	0,0	-
140960	BENAGIL	0,0	0,0	-
140970	OLHOS DE ÁGUA	0,0	0,0	-
150000	OLHÃO	10 582,4	5 103,8	(5 478,6)
150100	FUZETA	508,9	413,5	(95,4)
150200	QUARTEIRA	4 874,7	4 860,3	(14,4)
150910	BARRETA	0,0	0,0	-
150920	FARO	0,0	0,0	-
160000	TAVIRA	173,2	158,7	(14,5)
160920	SANTA LUZIA	454,8	542,8	88,0
170000	VILA REAL SANTO ANTÓNIO	893,9	922,6	28,7
170910	CACELA	0,0	0,0	-
170920	MANTA ROTA	0,0	0,0	-
170930	MONTE GORDO	0,0	0,0	-
170960	MÉRTOLA	0,0	0,0	-
	TOTAL	127 025,5	112 752,5	(14 273,0)

* Os valores (...) são negativos

ESTIMATIVA DE DESEMBARQUE - 2015/2016
COMPARAÇÃO DOS TOTAIS ANUAIS POR DELEGAÇÕES SUB-DELEGAÇÕES E POSTOS

= CONTINENTE =

Unidade: Euro/Kg

CODIGO	DESIGNAÇÃO	PREÇOS MÉDIOS DESEMBARCADAS		DIFERENÇA
		2015	2016	(2016-2015)*
10000	VIANA DO CASTELO	1,88	2,31	0,43
10910	CAMINHA	9,37	10,59	1,22
10920	ESPOSENDE	3,52	3,55	0,03
10930	VILA PRAIA DA ÂNCORA	2,36	2,53	0,17
10940	CASTELO DO NEIVA	4,13	4,79	0,66
10950	FÃO	2,59	2,64	0,05
20000	PÓVOA DE VARZIM	2,24	2,42	0,18
20930	VILA CHÃ	5,01	4,25	(0,76)
20940	VILA DO CONDE	2,09	2,39	0,30
30000	MATOSINHOS	1,51	1,50	(0,01)
30910	ANGEIRAS	3,69	3,69	-
30920	AFURADA	3,56	5,74	2,18
30970	ESMORIZ	5,78	0,00	(5,78)
30991	AGUDA	7,93	8,34	0,41
30992	ESPINHO	0,89	0,58	(0,31)
30993	VALBOM	9,76	10,57	0,81
40000	AVEIRO	1,57	1,49	(0,08)
40910	VAGUEIRA	0,90	1,24	0,34
40920	TORREIRA	1,09	1,49	0,40
40930	MIRA	1,03	1,43	0,40
40940	FURADOURO	1,12	1,43	0,31
40950	CAIS DO BICO	1,20	1,65	0,45
50000	FIGUEIRA DA FOZ	1,00	1,18	0,18
60000	NAZARÉ	1,98	1,98	-
70000	PENICHE	2,89	2,86	(0,03)
70930	FOZ DO ARELHO	4,02	3,80	(0,22)
70940	VIEIRA DE LEIRIA	0,00	0,31	
90000	CASCAIS	7,91	10,46	2,55
90920	ERICEIRA	4,93	4,50	(0,43)
90930	VILA FRANCA DE XIRA	0,00	0,00	-
100000	SESIMBRA	1,00	1,40	0,40
100100	COSTA DA CAPARICA	2,60	4,03	1,43
100910	TRAFARIA	5,07	4,86	(0,21)
100920	FONTE DA TELHA	1,35	1,43	0,08
100991	BARREIRO	0,00	0,00	-
100992	MONTIJO	0,00	0,00	-
100994	ALCOCHETE	0,00	0,00	-

* Os valores (...) são negativos

ESTIMATIVA DE DESEMBARQUE - 2015/2016
COMPARAÇÃO DOS TOTAIS ANUAIS POR DELEGAÇÕES SUB-DELEGAÇÕES E POSTOS

= CONTINENTE =

Unidade: Euro/Kg

CODIGO	DESIGNAÇÃO	PREÇOS MÉDIOS DESEMBARCADAS		DIFERENÇA
		2015	2016	(2016-2015)*
110000	SETÚBAL	2,27	2,58	0,31
110920	CARRASQUEIRA	4,34	3,99	(0,35)
110930	GAMBIA	0,00	0,00	-
120000	SINES	1,26	1,24	(0,02)
120910	PORTO COVO	0,00	0,00	-
120920	VILA NOVA DE MILFONTES	4,45	4,74	0,29
120930	AZENHA DO MAR	4,88	4,96	0,08
120940	ZAMBUJEIRA	6,47	6,69	0,22
120950	ALMOGRAVE	0,00	0,00	-
120960	SANTO ANDRÉ	0,00	0,00	-
130000	LAGOS	2,61	3,20	0,59
130100	SAGRES	4,27	4,35	0,08
130910	CARRAPATEIRA	0,00	0,00	-
130920	ARRIFANA	0,00	0,00	-
130930	BURGAU	0,00	0,00	-
130940	SALEMA	0,00	0,00	-
140000	PORTIMÃO	2,41	2,30	(0,11)
140930	ALBUFEIRA	5,01	5,34	0,33
140940	ALVOR	0,00	0,00	-
140950	ARMAÇÃO DE PERA	0,00	0,00	-
140960	BENAGIL	0,00	0,00	-
140970	OLHOS DE ÁGUA	0,00	0,00	-
150000	OLHÃO	0,75	1,42	0,67
150100	FUZETA	3,12	4,57	1,45
150200	QUARTEIRA	1,69	1,68	(0,01)
150910	BARRETA	0,00	0,00	-
150920	FARO	0,00	0,00	-
160000	TAVIRA	5,52	5,74	0,22
160920	SANTA LUZIA	5,24	5,55	0,31
170000	VILA REAL SANTO ANTÓNIO	10,87	11,43	0,56
170910	CACELA	0,00	0,00	-
170920	MANTA ROTA	0,00	0,00	-
170930	MONTE GORDO	0,00	0,00	-
170960	MÉRTOLA	0,00	0,00	-
	TOTAL	1,65	1,93	0,28

* Os valores (...) são negativos

ESTIMATIVA DE DESEMBARQUE - 2015/2016
COMPARAÇÃO DOS TOTAIS ANUAIS DE ESPÉCIES E GRUPOS DE ESPÉCIES

= CONTINENTE =

Unidade: Tonelada

ESPÉCIES e GRUPOS de ESPÉCIES	TOTAIS		DIFERENÇA
	2015	2016	(2016-2015)*
Águas salobra e doce	125,9	155,5	29,6

ENGUIAS	5,3	4,7	(0,6)
LAMPREIA	77,2	75,5	(1,7)
SÁVEL	37,2	68,9	31,7
SAVELHA	4,2	4,2	0,0
DIVERSOS	2,0	2,2	0,2
Águas marinhas	126 899,7	112 596,7	(14 303,0)

Peixes	107 398,3	92 675,7	(14 722,6)
ABRÓTEAS E SIMILARES	226,6	206,0	(20,6)
AREEIRO	159,7	120,1	(39,6)
ATUNS E SIMILARES	1 033,2	809,1	(224,1)
BADEJO	33,0	17,9	(15,1)
BARROSO	0,1	0,0	(0,1)
BESUGO	1 043,6	672,9	(370,7)
BICA	87,6	85,8	(1,8)
BIQUEIRÃO	2 530,9	6 924,5	4 393,6
CAÇÕES	185,2	106,3	(78,9)
CARAPAU	19 954,3	20 013,8	59,5
CARAPAU NEGRÃO E SIMILARES	2 410,0	3 503,3	1 093,3
CAVALA	45 728,0	27 397,9	(18 330,1)
CHERNE	84,0	62,4	(21,6)
CONGRO	1 014,9	960,8	(54,1)
CORVINAS	494,6	595,6	101,0
DOURADA	240,8	223,5	(17,3)
ESPADARTE	620,7	552,3	(68,4)
ESPARÍDEOS DIVERSOS	962,8	1 346,5	383,7
FANECA	2 160,7	1 785,4	(375,3)
GAROPAS E SIMILARES	29,4	25,6	(3,8)
JULIANA	17,7	28,0	10,3
LINGUADO	562,1	506,3	(55,8)
LIXA	0,3	0,0	(0,3)
PARGOS	117,3	123,3	6,0
PATA-ROXAS	547,8	582,5	34,7
PEIXE-ESPADA	82,0	50,8	(31,2)
PEIXE-ESPADA PRETO	2 526,8	2 456,0	(70,8)
PEIXES CHATOS	537,1	530,8	(6,3)
PESCADA	1 979,9	1 953,0	(26,9)
RABETA E SIMILARES	7,1	8,3	1,2
RAIAS	1 013,9	1 027,3	13,4
ROBALOS	488,6	611,3	122,7

* Os valores (...) são negativos

ESTIMATIVA DE DESEMBARQUE - 2015/2016
COMPARAÇÃO DOS TOTAIS ANUAIS DE ESPÉCIES E GRUPOS DE ESPÉCIES

= CONTINENTE =

Unidade: Tonelada

ESPÉCIES e GRUPOS de ESPÉCIES	TOTAIS		DIFERENÇA
	2015	2016	(2016-2015)*
RUIVO	212,2	212,7	0,5
SALMONETES	276,3	206,4	(69,9)
SARDA	1 412,7	618,8	(793,9)
SARDINHA	13 690,1	13 487,9	(202,2)
SARGO SAFIA	372,1	368,1	(4,0)
SARGOS	445,7	408,1	(37,6)
SOLHAS	94,9	86,5	(8,4)
TAMBORIL	582,6	504,4	(78,2)
TUBARÕES E RAIAS DIVERSOS	381,0	434,8	53,8
VERDINHO	1 414,8	1 526,0	111,2
XAPUTA	5,5	0,2	(5,3)
DIVERSOS	1 629,7	1 534,5	(95,2)
Moluscos	18 741,2	19 068,8	327,6
AMÊIJOAS	1 649,8	1 026,6	(623,2)
BERBIGÃO	4 963,2	2 312,7	(2 650,5)
BÚZIOS	28,3	35,1	6,8
CHOCO	1 274,1	1 290,4	16,3
LONGUEIRÕES	154,8	227,7	72,9
LULAS	413,8	300,6	(113,2)
POLVOS	7 674,6	10 566,7	2 892,1
POTAS	99,3	143,9	44,6
DIVERSOS	2 483,3	3 165,1	681,8
Crustáceos	710,0	763,5	53,5
CAMARÕES	104,8	115,6	10,8
GAMBA	201,1	171,8	(29,3)
LAGOSTAS	13,4	8,4	(5,0)
LAGOSTIM	162,1	183,1	21,0
LAVAGANTE	6,5	7,2	0,7
SANTOLA	29,4	35,4	6,0
DIVERSOS	192,7	242,0	49,3
Outros produtos	50,2	88,7	38,5
FÍGADOS	0,0	0,4	0,4
MINHOCAS/MINHOCÃO	5,1	6,8	1,7
OURIÇO DO MAR	23,2	60,4	37,2
OVAS	21,9	21,1	(0,8)
TOTAL	127 025,6	112 752,2	(14 273,4)

* Os valores (...) são negativos

ESTIMATIVA DE DESEMBARQUE - 2015/2016
COMPARAÇÃO DOS PREÇOS MÉDIOS ANUAIS DE ESPÉCIES E GRUPOS DE ESPÉCIES

= CONTINENTE =

Unidade: Euro/Kg

ESPÉCIES e GRUPOS de ESPÉCIES	TOTAIS		DIFERENÇA
	2015	2016	(2016-2015)*
Águas salobra e doce	9,94	9,46	(0,48)

ENGUIAS	75,65	97,26	21,61
LAMPREIA	8,58	10,37	1,79
SÁVEL	4,75	3,36	(1,39)
SAVELHA	0,59	0,26	(0,33)
DIVERSOS	3,63	4,03	0,40
Águas marinhas	1,64	1,92	0,28

Peixes	1,34	1,53	0,19
ABRÓTEAS E SIMILARES	3,18	3,42	0,24
AREEIRO	2,76	3,09	0,33
ATUNS E SIMILARES	1,42	1,81	0,39
BADEJO	5,42	5,38	(0,04)
BARROSO	1,98	1,84	(0,14)
BESUGO	3,56	4,44	0,88
BICA	5,81	5,84	0,03
BIQUEIRÃO	1,90	1,70	(0,20)
CAÇÕES	3,40	3,51	0,11
CARAPAU	1,01	0,86	(0,15)
CARAPAU NEGRÃO E SIMILARES	0,39	0,35	(0,04)
CAVALA	0,27	0,35	0,08
CHERNE	18,51	20,03	1,52
CONGRO	2,57	2,66	0,09
CORVINAS	6,48	6,62	0,14
DOURADA	11,63	11,98	0,35
ESPADARTE	5,99	6,68	0,69
ESPARIDEOS DIVERSOS	1,87	1,55	(0,32)
FANECA	1,63	1,49	(0,14)
GAROPAS E SIMILARES	2,91	2,81	(0,10)
JULIANA	5,30	5,73	0,43
LINGUADO	9,26	10,45	1,19
LIXA	1,62	1,29	(0,33)
PARGOS	12,86	14,49	1,63
PATA-ROXAS	0,77	0,80	0,03
PEIXE ESPADA	5,46	6,93	1,47
PEIXE ESPADA PRETO	2,92	2,92	0,00
PEIXES CHATOS	7,62	8,59	0,97
PESCADA	2,91	2,82	(0,09)
RABETA E SIMILARES	2,64	2,30	(0,34)
RAIAS	2,52	2,59	0,07
ROBALOS	11,38	11,18	(0,20)

* Os valores (...) são negativos

ESTIMATIVA DE DESEMBARQUE - 2015/2016
COMPARAÇÃO DOS PREÇOS MÉDIOS ANUAIS DE ESPÉCIES E GRUPOS DE ESPÉCIES

= CONTINENTE =

Unidade: Euro/Kg

ESPÉCIES e GRUPOS de ESPÉCIES	TOTAIS		DIFERENÇA
	2015	2016	(2016-2015)*
RUIVO	1,86	2,01	0,15
SALMONETES	10,44	12,15	1,71
SARDA	0,56	0,91	0,35
SARDINHA	2,19	2,06	(0,13)
SARGO SAFIA	2,22	2,45	0,23
SARGOS	5,40	5,74	0,34
SOLHAS	3,85	3,92	0,07
TAMBORIL	5,22	5,51	0,29
TUBARÕES E RAIAS DIVERSOS	1,17	1,07	(0,10)
VERDINHO	0,47	0,42	(0,05)
XAPUTA	1,14	3,06	1,92
DIVERSOS	4,03	3,99	(0,04)
Moluscos	3,12	3,64	0,52
AMÊIJOAS	1,78	2,49	0,71
BERBIGÃO	0,91	1,19	0,28
BÚZIOS	7,03	6,60	(0,43)
CHOCO	4,40	4,68	0,28
LONGUEIRÕES	3,34	3,36	0,02
LULAS	7,85	9,00	1,15
POLVOS	4,65	4,55	(0,10)
POTAS	1,65	1,87	0,22
DIVERSOS	1,98	1,76	(0,22)
Crustáceos	16,19	16,70	0,51
CAMARÕES	19,27	24,80	5,53
GAMBA	20,18	19,25	(0,93)
LAGOSTAS	20,97	22,83	1,86
LAGOSTIM	17,04	18,69	1,65
LAVAGANTE	15,21	17,01	1,80
SANTOLA	3,06	3,28	0,22
DIVERSOS	9,31	8,91	(0,40)
Outros produtos	2,66	2,26	(0,40)
FÍGADOS	0,00	2,57	2,57
MINHOCAS/MINHOCÃO	7,45	8,47	1,02
OURIÇO DO MAR	1,25	1,31	0,06
OVAS	9,60	10,91	1,31
TOTAL	1,65	1,93	0,28

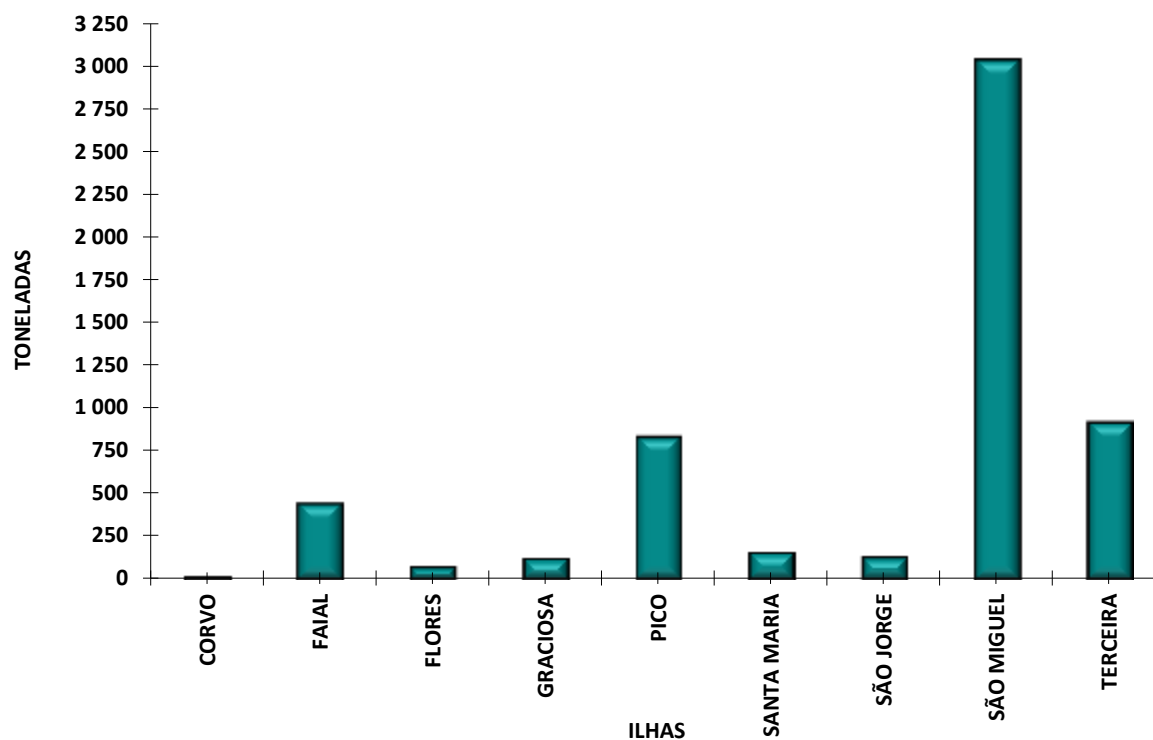
* Os valores (...) são negativos

ESTIMATIVA DE DESEMBARQUE - 2016
TOTAL ANUAL POR ILHAS

= REGIÃO AUTÓNOMA DOS AÇORES =

ILHAS	QUANTIDADE (ton)	VALOR MÉDIO (euro/kg)
CORVO	12,0	9,52
FAIAL	445,4	6,43
FLORES	71,2	11,04
GRACIOSA	120,0	9,31
PICO	836,5	2,50
SANTA MARIA	157,9	4,55
SÃO JORGE	129,5	6,82
SÃO MIGUEL	3 042,3	4,06
TERCEIRA	919,9	5,38
TOTAL	5 734,8	4,51

TOTAL ANUAL POR ILHAS - AÇORES
ESTIMATIVA DE DESEMBARQUE - 2016

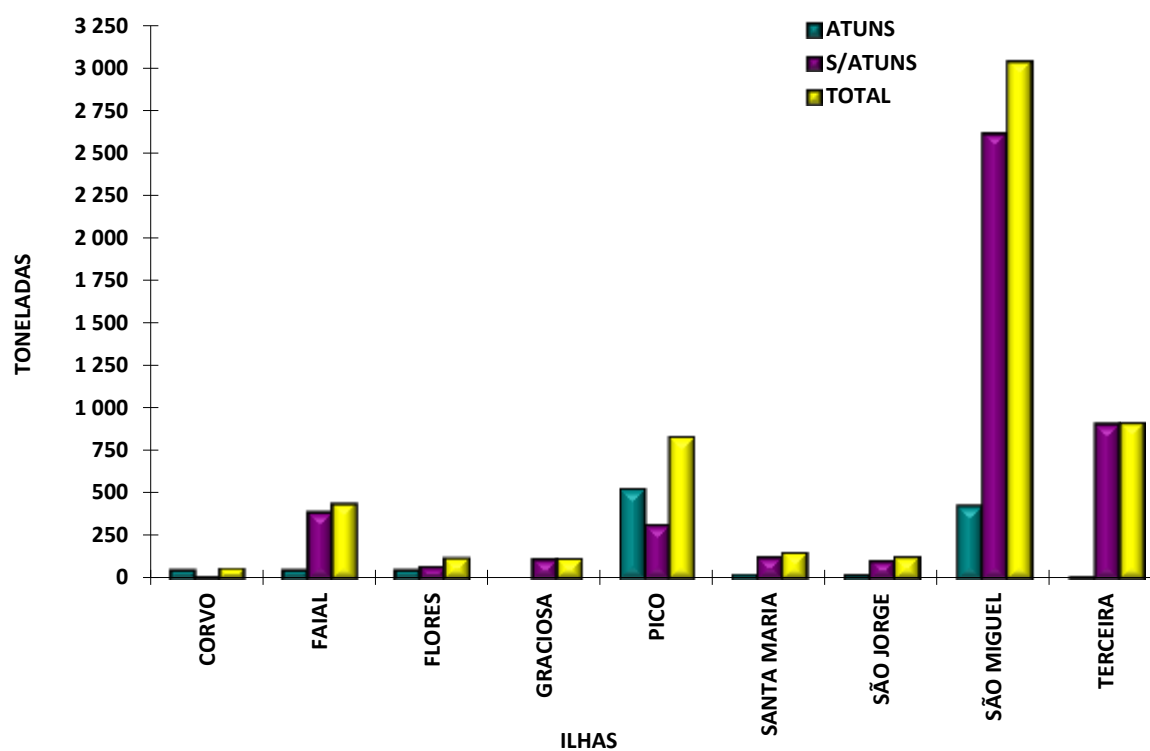


ESTIMATIVA DE DESEMBARQUE - 2016
TOTAL ANUAL POR ILHAS

= REGIÃO AUTÓNOMA DOS AÇORES =

ILHAS	QUANTIDADE	
	ATUNS	S/ ATUNS
CORVO	51,5	12,0
FAIAL	51,5	393,9
FLORES	51,5	71,2
GRACIOSA	0,2	119,9
PICO	519,1	317,4
SANTA MARIA	27,4	130,5
SÃO JORGE	21,5	108,1
SÃO MIGUEL	423,1	2 619,2
TERCEIRA	10,0	910,0
TOTAL	1 155,8	4 682,2

TOTAL ANUAL POR ILHAS - AÇORES
ESTIMATIVA DE DESEMBARQUE - 2016



ESTIMATIVA DE DESEMBARQUE - 2016
TOTAL ANUAL DE ESPÉCIES E GRUPOS DE ESPÉCIES POR REGIÕES

=REGIÃO AUTONOMA DOS AÇORES =

ESPÉCIE e GRUPO de ESPÉCIES	QUANTIDADE (ton)	VALOR MÉDIO (euro/kg)
Águas salobra e doce -----	0,0	0,00
ENGUIAS	0,0	0,00
LAMPREIA	0,0	0,00
SÁVEL	0,0	0,00
SAVELHA	0,0	0,00
DIVERSOS	0,0	0,00
Águas marinhas -----	5 734,7	4,51
Peixes	5 502,1	4,35
ABRÓTEAS E SIMILARES	162,2	4,77
AREIRO	0,2	7,65
ATUNS E SIMILARES	1 052,8	2,04
BADEJO	0,0	0,00
BARROSO	0,0	0,00
BESUGO	34,8	3,92
BICA	0,0	0,00
BIQUEIRÃO	0,0	0,00
CAÇÕES	0,0	0,00
CARAPAU	0,0	0,00
CARAPAU NEGRÃO E SIMILARES	700,3	2,65
CAVALA	259,0	1,67
CHERNE	101,1	14,89
CONGRO	505,7	1,94
CORVINAS	0,0	0,00
DOURADA	0,0	0,00
ESPADARTE	53,0	5,40
ESPARIDEOS DIVERSOS	567,9	11,05
FANECA	0,0	0,00
GAROPAS E SIMILARES	158,9	5,71
JULIANA	0,0	0,00
LINGUADO	0,0	0,00
LIXA	0,0	0,00
PARGOS	183,4	10,53
PATA-ROXAS	0,0	0,00
PEIXE ESPADA	86,5	3,45
PEIXE ESPADA PRETO	35,6	3,05
PEIXES CHATOS	0,0	2,35
PESCADA	0,0	0,00
RABETA E SIMILARES	0,0	0,00
RAIAS	127,2	1,47
ROBALOS	0,0	0,00

ESTIMATIVA DE DESEMBARQUE - 2016
TOTAL ANUAL DE ESPÉCIES E GRUPOS DE ESPÉCIES POR REGIÕES

=REGIÃO AUTONOMA DOS AÇORES =

ESPÉCIE e GRUPO de ESPÉCIES	QUANTIDADE (ton)	VALOR MÉDIO (euro/kg)
RUIVO	0,0	0,00
SALMONETES	8,6	10,15
SARDA	0,0	0,00
SARDINHA	24,2	2,38
SARGO SAFIA	10,3	2,36
SARGOS	80,0	3,53
SOLHAS	0,0	0,00
TAMBORIL	5,8	2,54
TUBARÕES E RAIAS DIVERSOS	131,3	1,57
VERDINHO	0,0	0,00
XAPUTA	0,1	2,50
DIVERSOS	1 213,1	4,49
Moluscos	183,7	6,65
AMÊIJOAS	0,9	20,21
BERBIGÃO	0,0	0,00
BÚZIOS	1,7	1,53
CHOCO	0,0	0,00
LONGUEIRÕES	0,0	0,00
LULAS	104,6	7,64
POLVOS	7,1	7,72
POTAS	0,0	0,00
DIVERSOS	69,4	5,02
Crustáceos	48,7	14,60
CAMARÕES	0,0	0,00
GAMBA	0,0	0,00
LAGOSTAS	22,6	27,09
LAGOSTIM	0,0	0,00
LAVAGANTE	0,0	0,00
SANTOLA	1,2	2,42
DIVERSOS	24,9	3,83
Outros produtos	0,3	1,17
FÍGADOS	0,0	0,00
MINHOCAS/MINHOCA	0,0	0,00
OURIÇO DO MAR	0,3	1,17
OVAS	0,0	0,00
TOTAL	5 734,7	4,51

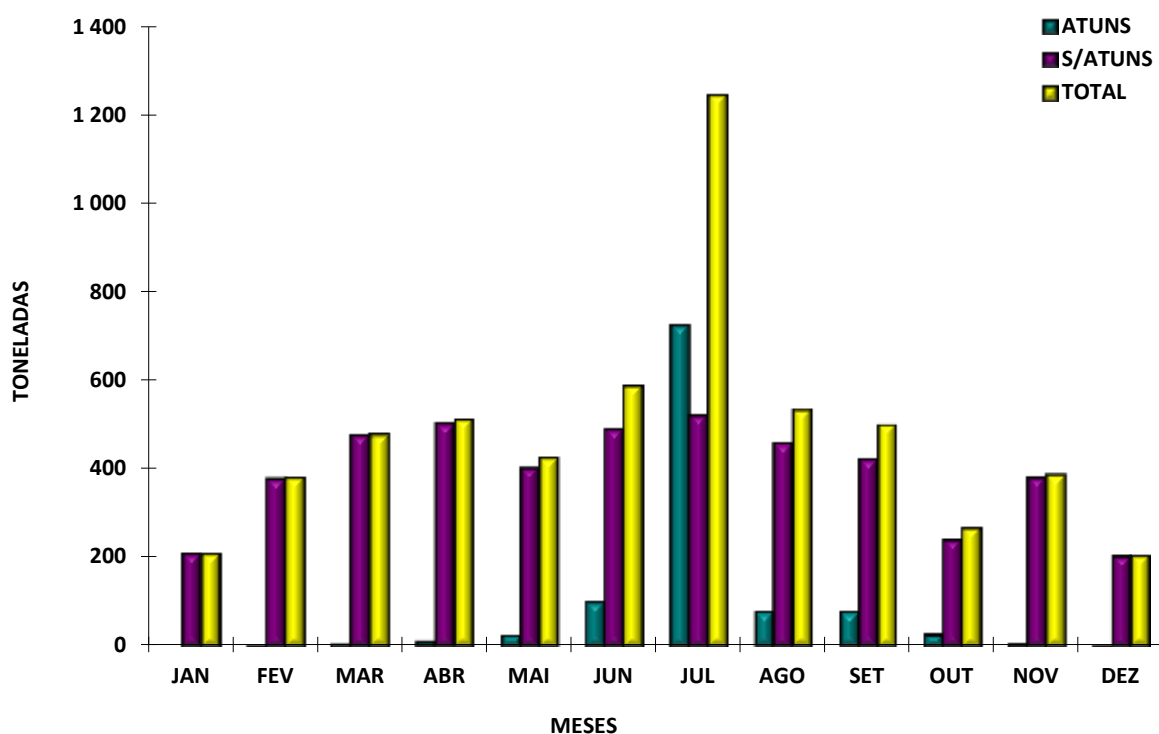
ESTIMATIVA DE DESEMBARQUE - 2016
TOTAL ANUAL POR MÊS

= REGIÃO AUTONOMA DOS AÇORES =

Unidade: Tonelada

MÊS	QUANTIDADE ATUNS	QUANTIDADE S/ATUNS
JANEIRO	0,5	209,3
FEVEREIRO	1,6	378,3
MARÇO	2,4	476,5
ABRIL	10,9	501,9
MAIO	24,3	400,2
JUNHO	99,2	490,1
JULHO	724,7	520,9
AGOSTO	77,9	457,9
SETEMBRO	77,6	422,2
OUTUBRO	26,3	240,5
NOVEMBRO	6,1	381,2
DEZEMBRO	1,4	203,0
TOTAL	1 052,9	4 682,0

TOTAL ANUAL POR MÊS - AÇORES
ESTIMATIVA DE DESEMBARQUE - 2016



ESTIMATIVA DE DESEMBARQUE - 2016
TOTAL ANUAL DE ESPÉCIES E GRUPOS DE ESPÉCIES POR REGIÕES

= REGIÃO AUTONOMA DA MADEIRA =

ESPÉCIE e GRUPO de ESPÉCIES	QUANTIDADE (ton)	VALOR MÉDIO (euro/kg)
Águas salobra e doce -----	0,0	0,00
ENGUIAS	0,0	0,00
LAMPREIA	0,0	0,00
SÁVEL	0,0	0,00
SAVELHA	0,0	0,00
DIVERSOS	0,0	0,00
Águas marinhas -----	5 762,5	2,68
Peixes	5 639,1	2,65
ABRÓTEAS E SIMILARES	8,2	2,89
AREIRO	0,0	0,00
ATUNS E SIMILARES	2 714,6	2,71
BADEJO	0,0	0,00
BARROSO	0,0	0,00
BESUGO	0,2	4,44
BICA	0,0	5,45
BIQUEIRÃO	0,0	0,00
CAÇÕES	0,0	1,45
CARAPAU	0,0	0,00
CARAPAU NEGRÃO E SIMILARES	621,4	0,65
CAVALA	333,6	0,39
CHERNE	0,3	12,29
CONGRO	0,8	1,76
CORVINAS	0,0	0,00
DOURADA	0,0	0,00
ESPADARTE	6,9	6,04
ESPARIDEOS DIVERSOS	5,3	5,28
FANECA	0,0	0,00
GAROUPAS E SIMILARES	2,2	6,66
JULIANA	0,0	0,00
LINGUADO	0,0	0,00
LIXA	0,0	0,00
PARGOS	5,8	6,02
PATA-ROXAS	0,0	0,00
PEIXE ESPADA	0,0	0,00
PEIXE ESPADA PRETO	1 916,5	3,58
PEIXES CHATOS	0,0	0,00
PESCADA	0,0	8,48
RABETA E SIMILARES	0,2	3,58
RAIAS	0,0	0,85
ROBALOS	0,0	0,00

ESTIMATIVA DE DESEMBARQUE - 2016
TOTAL ANUAL DE ESPÉCIES E GRUPOS DE ESPÉCIES POR REGIÕES

= REGIÃO AUTONOMA DA MADEIRA =

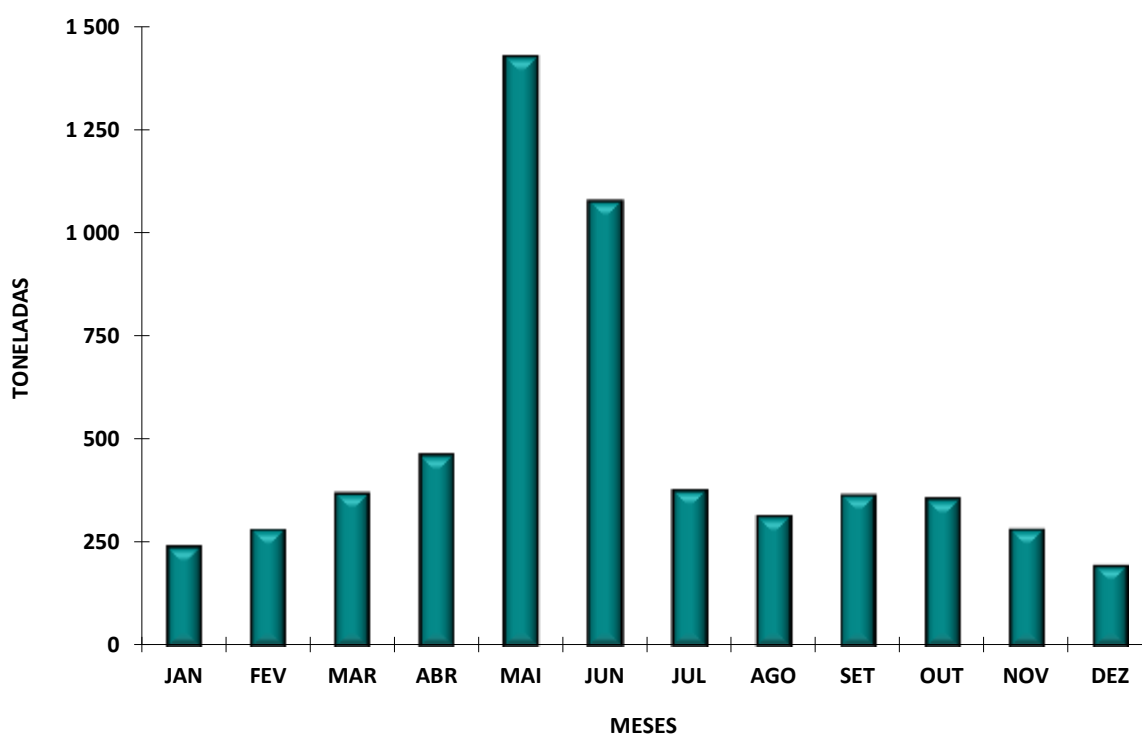
ESPÉCIE e GRUPO de ESPÉCIES	QUANTIDADE (ton)	VALOR MÉDIO (euro/kg)
RUIVO	0,0	0,00
SALMONETES	0,1	6,18
SARDA	0,0	0,00
SARDINHA	0,4	0,41
SARGO SAFIA	0,3	4,10
SARGOS	0,2	5,38
SOLHAS	0,0	0,00
TAMBORIL	0,0	0,00
TUBARÕES E RAIAS DIVERSOS	1,7	1,30
VERDINHO	0,0	0,00
XAPUTA	1,3	2,78
DIVERSOS	19,1	3,73
Moluscos	123,4	3,69
AMÊIJOAS	0,0	0,00
BERBIGÃO	0,0	0,00
BÚZIOS	0,0	0,00
CHOCO	0,0	6,83
LONGUEIRÕES	0,0	0,00
LULAS	1,0	3,15
POLVOS	0,1	8,40
POTAS	1,3	3,76
DIVERSOS	121,0	3,69
Crustáceos	0,0	9,88
CAMARÕES	0,0	5,00
GAMBA	0,0	0,00
LAGOSTAS	0,0	0,00
LAGOSTIM	0,0	0,00
LAVAGANTE	0,0	0,00
SANTOLA	0,0	0,00
DIVERSOS	0,0	10,70
Outros produtos	0,0	0,00
FÍGADOS	0,0	0,00
MINHOCAS/MINHOÇÃO	0,0	0,00
OURIÇO DO MAR	0,0	0,00
OVAS	0,0	0,00
TOTAL	5 762,5	2,68

ESTIMATIVA DE DESEMBARQUE - 2016
TOTAL ANUAL POR MÊS

= REGIÃO AUTONOMA DA MADEIRA =

MÊS	QUANTIDADE (ton)	VALOR MÉDIO (euro/kg)
JANEIRO	242,0	2,89
FEVEREIRO	282,3	2,70
MARÇO	370,8	2,82
ABRIL	463,7	2,77
MAIO	1 429,6	2,44
JUNHO	1 078,7	2,33
JULHO	379,5	2,66
AGOSTO	314,1	2,90
SETEMBRO	366,2	3,06
OUTUBRO	356,8	3,26
NOVEMBRO	282,7	2,81
DEZEMBRO	195,9	3,17
TOTAL	5 762,5	2,68

TOTAL ANUAL POR MESES - MADEIRA
ESTIMATIVA DE DESEMBARQUE - 2016



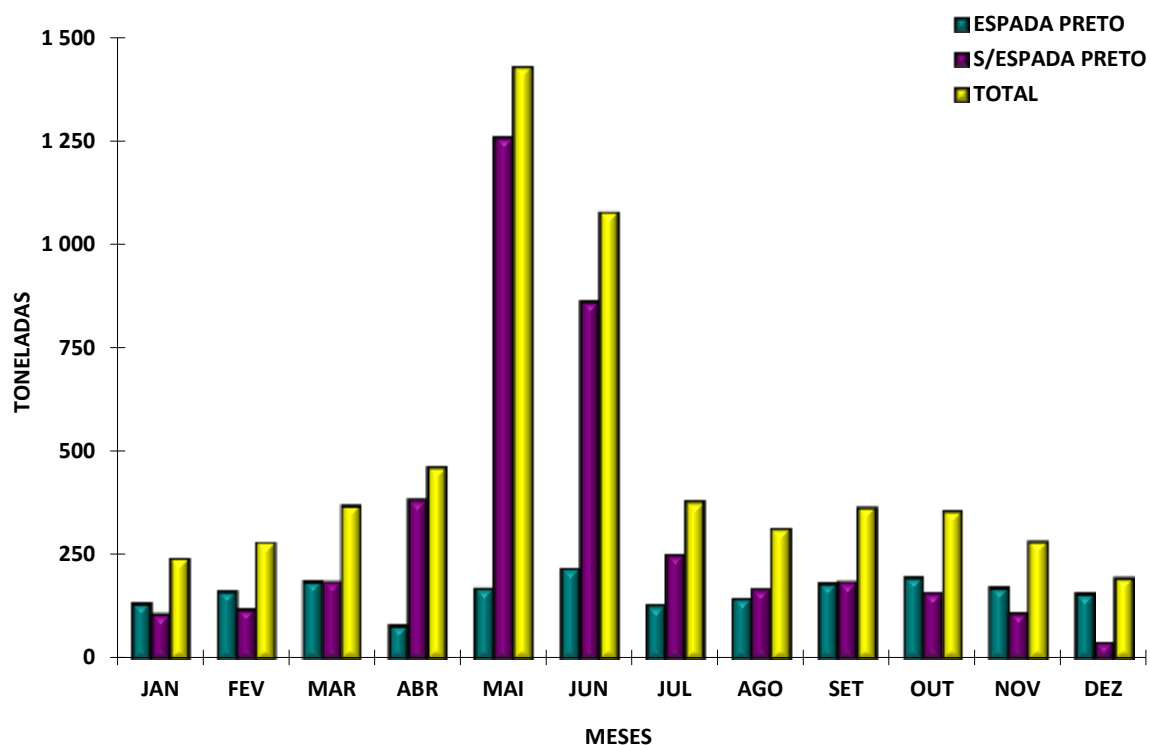
ESTIMATIVA DE DESEMBARQUE - 2016
TOTAL ANUAL POR MÊS

= REGIÃO AUTONOMA DA MADEIRA =

Unidade: Tonelada

MÊS	QUANTIDADE	
	ESPADA PRETO	S/ESPADA PRETO
JANEIRO	132,7	109,3
FEVEREIRO	161,4	120,9
MARÇO	184,6	186,2
ABRIL	79,6	384,1
MAIO	168,6	1 261,1
JUNHO	215,1	863,6
JULHO	127,6	251,8
AGOSTO	145,1	169,0
SETEMBRO	180,0	186,2
OUTUBRO	195,4	161,4
NOVEMBRO	170,8	112,0
DEZEMBRO	155,8	40,2
TOTAL	1 916,7	3 845,8

TOTAL ANUAL POR MÊS - MADEIRA
ESTIMATIVA DE DESEMBARQUE - 2016



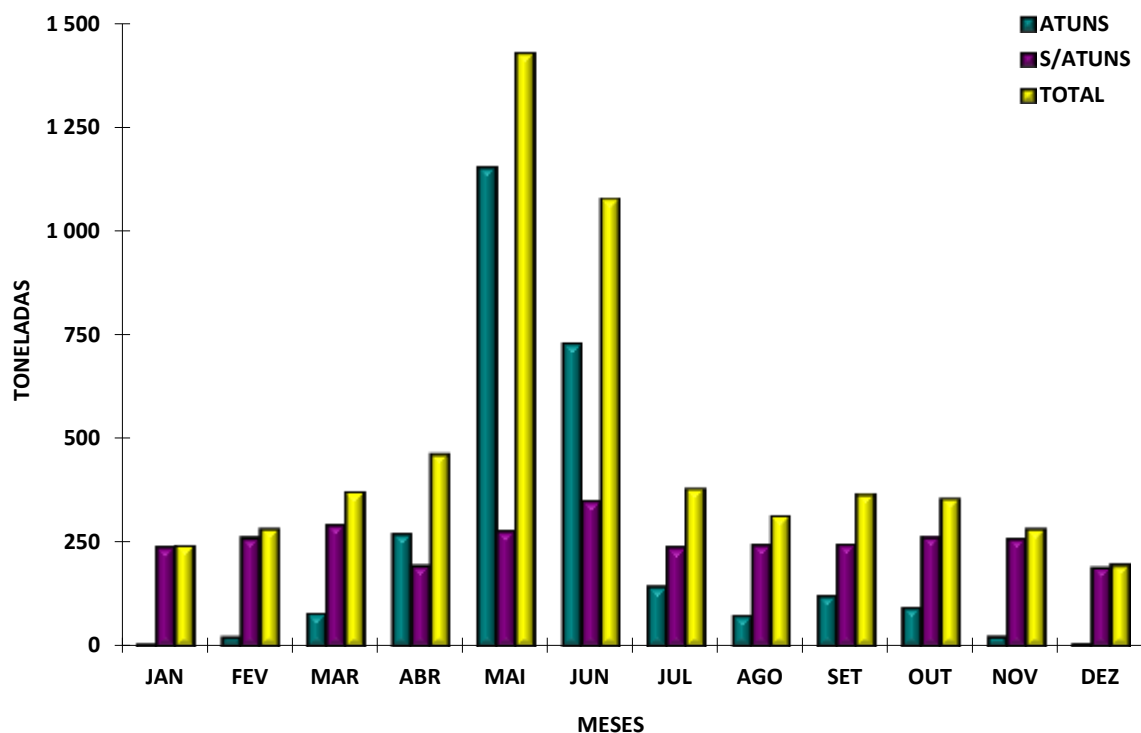
ESTIMATIVA DE DESEMBARQUE - 2016
TOTAL ANUAL POR MÊS

= REGIÃO AUTONOMA DA MADEIRA =

Unidade: Tonelada

MÊS	QUANTIDADE	
	ATUNS	S/ATUNS
JANEIRO	4,1	237,9
FEVEREIRO	21,8	260,5
MARÇO	78,0	292,8
ABRIL	269,8	194,0
MAIO	1 153,5	276,1
JUNHO	728,8	349,9
JULHO	142,8	236,6
AGOSTO	71,2	242,9
SETEMBRO	121,3	245,0
OUTUBRO	93,3	263,6
NOVEMBRO	23,6	259,1
DEZEMBRO	6,5	189,4
TOTAL	2 714,7	3 047,8

TOTAL POR MÊS - MADEIRA
ESTIMATIVA DE DESEMBARQUE - 2016



ESTIMATIVA DE DESEMBARQUE - 2016

ESPÉCIES NOTÁVEIS

TOTAIS

= CONTINENTE =

QUANTIDADES	
ESPÉCIES	%
CAVALA	24,30
CARAPAU	17,75
SARDINHA	11,96
POLVOS	9,37
BIQUEIRÃO	6,14
SOMA	69,52
OUTRAS	30,48

VALORES	
ESPÉCIES	%
POLVOS	21,11
SARDINHA	12,20
CARAPAU	7,51
BIQUEIRÃO	5,15
CAVALA	4,14
SOMA	50,11
OUTRAS	49,89

ESTIMATIVA DE DESEMBARQUE - 2016

ESPÉCIES NOTÁVEIS

REGIÃO NORTE

= CONTINENTE =

QUANTIDADES	
ESPÉCIES	%
SARDINHA	23,07
BIQUEIRÃO	20,98
CAVALA	13,83
CARAPAU	12,31
POLVOS	10,47
SOMA	80,66
OUTRAS	19,34

VALORES	
ESPÉCIES	%
POLVOS	21,22
BIQUEIRÃO	21,20
SARDINHA	20,56
CARAPAU	4,96
ROBALOS	2,90
SOMA	70,84
OUTRAS	29,16

ESTIMATIVA DE DESEMBARQUE - 2016

ESPÉCIES NOTÁVEIS

REGIÃO CENTRO

= CONTINENTE =

QUANTIDADES	
ESPÉCIES	%
CARAPAU	33,17
SARDINHA	11,48
CAVALA	8,52
POLVOS	7,92
BERBIGÃO	6,03
SOMA	67,12
OUTRAS	32,88

VALORES	
ESPÉCIES	%
POLVOS	15,22
CARAPAU	13,76
SARDINHA	12,57
ROBALOS	4,30
ESPADARTE	4,22
SOMA	50,07
OUTRAS	49,93

ESTIMATIVA DE DESEMBARQUE - 2016

ESPÉCIES NOTÁVEIS

REGIÃO ÁREA METROPOLITANA DE LISBOA

= CONTINENTE =

QUANTIDADES	
ESPÉCIES	%
CAVALA	42,37
CARAPAU	11,10
PEIXE-ESPADA PRETO	10,08
POLVOS	8,19
CARAPAU NEGRÃO E SIMILARES	4,14
SOMA	75,88
OUTRAS	24,12

VALORES	
ESPÉCIES	%
POLVOS	23,92
PEIXE-ESPADA PRETO	15,81
CORVINAS	6,41
CAVALA	6,11
CHOCO	5,38
SOMA	57,63
OUTRAS	42,37

ESTIMATIVA DE DESEMBARQUE - 2016

ESPÉCIES NOTÁVEIS

REGIÃO ALENTEJO

= CONTINENTE =

QUANTIDADES	
ESPÉCIES	%
CAVALA	49,44
SARDINHA	14,34
VERDINHO	7,63
CARAPAU NEGRÃO E SIMILARES	5,79
CARAPAU	4,87
SOMA	82,07
OUTRAS	17,93

VALORES	
ESPÉCIES	%
SARDINHA	30,47
CAVALA	15,81
POLVOS	14,85
CHOCO	4,75
CARAPAU	2,67
SOMA	68,55
OUTRAS	31,45

ESTIMATIVA DE DESEMBARQUE - 2016

ESPÉCIES NOTÁVEIS

REGIÃO ALGARVE

= CONTINENTE =

QUANTIDADES	
ESPÉCIES	%
CAVALA	32,39
POLVOS	14,54
SARDINHA	10,43
CARAPAU	10,23
CARAPAU NEGRÃO E SIMILARES	4,00
SOMA	71,59
OUTRAS	28,41

VALORES	
ESPÉCIES	%
POLVOS	28,11
SARDINHA	8,94
GAMBA	6,13
LAGOSTIM	5,91
CAMARÕES	5,09
SOMA	54,18
OUTRAS	45,82

ESTIMATIVA DE DESEMBARQUE - 2016

ESPÉCIES NOTÁVEIS

ÁGUAS NACIONAIS

= CONTINENTE =

QUANTIDADES	
ESPÉCIES	%
CAVALA	22,55
CARAPAU	16,12
SARDINHA	10,88
POLVO VULGAR	8,38
BIQUEIRÃO	5,58
SOMA	63,51
OUTRAS	36,49

VALORES	
ESPÉCIES	%
POLVO VULGAR	17,75
SARDINHA	10,37
CARAPAU	6,37
PEIXE-ESPADA PRETO	5,25
BIQUEIRÃO	4,37
SOMA	44,11
OUTRAS	55,89

ESTIMATIVA DE DESEMBARQUE - 2016

ESPÉCIES NOTÁVEIS

PESCA POR ARRASTO

= CONTINENTE =

QUANTIDADES	
ESPÉCIES	%
CARAPAU	59,73
VERDINHO	7,57
CARAPAU NEGRÃO	5,99
PESCADA BRANCA	3,76
SARDA (430)	2,99
SOMA	80,04
OUTRAS	19,96

VALORES	
ESPÉCIES	%
CARAPAU	29,35
GAMBA BRANCA	9,36
LAGOSTIM	8,43
PESCADA BRANCA	6,11
POLVO VULGAR	4,85
SOMA	58,10
OUTRAS	41,90

ESTIMATIVA DE DESEMBARQUE - 2016

ESPÉCIES NOTÁVEIS PESCA POR POLIVALENTE

= CONTINENTE =

QUANTIDADES	
ESPÉCIES	%
POLVO VULGAR	19,73
PEIXE-ESPADA PRETO	8,66
CAVALA	8,43
BERBIGÃO VULGAR	4,53
CARAPAU	3,79
SOMA	45,14
OUTRAS	54,86

VALORES	
ESPÉCIES	%
POLVO VULGAR	25,76
PEIXE-ESPADA PRETO	7,91
GORAZ	3,90
ROBALO LEGÍTIMO	3,61
ATUM PATUDO	3,31
SOMA	44,49
OUTRAS	55,51

ESTIMATIVA DE DESEMBARQUE - 2016

ESPÉCIES NOTÁVEIS PESCA POR CERCO

= CONTINENTE =

QUANTIDADES	
ESPÉCIES	%
CAVALA	43,56
SARDINHA	24,41
BIQUEIRÃO	12,43
CARAPAU	11,52
CARAPAU NEGRÃO	4,00
SOMA	95,92
OUTRAS	4,08

VALORES	
ESPÉCIES	%
SARDINHA	48,78
BIQUEIRÃO	20,68
CAVALA	14,49
CARAPAU	8,45
BESUGO	1,38
SOMA	93,78
OUTRAS	6,22

ESTIMATIVA DE CAPTURA POR ÁREA DE PESCA (Divisão FAO) - 2016
PESO À SAÍDA DE ÁGUA

Unidade: Tonelada

ÁREA/DIVISÃO ESTATÍSTICA	JAN	FEV	MAR	ABR	MAI	JUN	JUL	AGO	SET	OUT	NOV	DEZ	TOTAL
21 - ATLÂNTICO NOROESTE (NAFO) (o)	1 176,4	1 431,3	4 005,5	706,6	854,5	1 421,9	3 129,8	1 868,9	1 906,8	1 414,7	1 990,4	2 038,5	21 945,3
3L	206,6	250,5	455,9	-	35,0	127,3	899,3	358,0	103,9	431,9	984,3	166,9	4 019,7
3M	154,3	672,9	3 124,9	236,3	611,1	752,8	1 158,9	1 269,3	839,7	462,2	512,5	912,0	10 706,8
3N	314,9	78,8	115,6	17,0	3,5	35,8	26,0	12,8	132,4	21,7	157,9	183,8	1 100,2
3O	500,6	429,2	309,0	453,3	204,9	505,9	1 045,6	228,9	830,9	498,9	335,7	775,7	6 118,6
27 - ATLÂNTICO NORDESTE (ICES)	6 955,9	6 750,8	12 951,3	11 707,1	14 503,5	13 126,4	16 423,2	15 483,5	17 658,4	14 741,3	11 339,2	6 195,4	147 836,0
Ila - Noruega	34,7	-	912,5	1 234,9	-	-	294,4	-	815,8	-	-	-	3 292,4
Ilb - Svalbard	193,3	-	-	34,4	-	-	406,7	-	71,4	58,2	-	-	764,1
VIII - Norte de Espanha	500,1	651,2	4 491,1	1 420,5	518,6	220,5	204,7	170,5	60,5	200,8	484,6	399,2	9 322,2
IXa - Portugal Continental	5 210,2	5 204,4	6 386,8	8 057,9	13 054,6	11 902,0	13 196,9	14 386,3	15 697,7	12 352,6	10 022,7	5 199,8	120 671,8
Xa - Açores	351,8	703,3	1 005,1	922,7	858,9	908,1	1 688,9	733,4	637,5	630,8	634,9	446,4	9 521,9
Outras	665,7	192,0	155,7	36,8	71,5	95,8	631,6	193,4	375,5	1 498,8	196,9	150,0	4 263,7
34 - ATLÂNTICO CENTRO ESTE (CECAF)	259,0	468,8	491,6	759,3	1 704,3	1 174,9	2 944,2	399,2	549,7	889,7	457,7	361,1	10 459,4
34.1.1 Divisão Costeira de Marrocos	4,2	14,2	2,4	-	-	-	2,4	37,3	17,4	-	18,1	30,4	126,4
34.1.2 Madeira	246,8	316,4	370,9	478,6	1 439,9	1 109,9	378,3	313,5	361,7	362,6	270,7	200,0	5 849,3
34.1.3 Divisão Costeira do Sara	-	21,2	20,6	12,5	-	14,4	56,1	48,4	38,9	23,5	8,1	a	243,7
34.2.0 Divisão Oceânica Norte	7,9	1,2	25,9	102,1	88,0	50,7	19,9	-	-	50,6	2,6	121,7	470,7
34.3.1 Divisão Costeira de Cabo-Verde	-	-	-	-	-	-	-	-	9,2	-	10,4	8,9	28,5
34.3.2 Divisão Insular de Cabo-Verde	-	-	-	5,1	-	-	116,1	-	24,6	93,6	147,8	-	387,1
34.3.3 Divisão Sherbro	-	-	-	94,9	5,3	-	616,0	-	67,6	34,6	-	-	818,5
34.3.4 Divisão Oeste do Golfo da Guiné	-	-	-	-	-	-	-	-	-	37,0	-	-	37,0
34.4.1 Divisão Sudoeste do Golfo da Guiné	-	-	-	-	-	-	93,7	-	-	16,4	-	-	110,1
34.4.2 Divisão Oceânica Sudoeste	-	115,7	71,8	66,1	171,0	-	1 661,7	-	30,4	271,5	-	-	2 388,1
37 - MEDITERRÂNEO E MAR NEGRO	0,7	7,7	16,8	-	7,8	20,5	-	18,9	4,1	8,4	16,3	14,5	115,9
41 - ATLÂNTICO SUDOESTE	259,8	228,6	434,2	248,7	428,6	452,2	400,9	565,8	589,7	243,2	247,2	-	4 098,9
41.1.4 Divisão Oceânica Norte	-	-	49,5	-	41,1	-	-	-	-	33,0	-	-	123,6
41.2.2 Divisão Rio Grande	-	-	-	-	-	-	-	134,0	-	-	-	-	134,0
41.2.3 Divisão Platense	-	-	-	58,8	8,0	164,5	-	32,5	198,3	16,4	31,0	-	509,6
41.2.4 Divisão Oceânica Centro	-	21,6	13,8	18,1	109,2	280,4	400,9	356,4	22,4	28,1	54,2	-	1 305,2
41.3.1 Norte da Patagónia	252,1	15,1	-	114,7	-	7,2	-	42,8	199,5	96,0	19,9	-	747,3
41.3.3 Divisão Oceânica Sul	7,8	191,9	370,9	57,1	270,3	-	-	-	169,5	69,7	142,1	-	1 279,2
47 - ATLÂNTICO SUDESTE	180,6	-	93,7	20,6	131,8	-	163,2	-	-	135,6	-	397,4	1 122,8
47.1.3 Divisão Cunene	-	-	52,0	4,3	-	-	74,1	-	-	-	-	79,4	209,8
47.1.4 Divisão Cabo Cross	161,7	-	35,2	14,6	-	-	56,1	-	-	-	-	306,0	573,6
47.1.5 Divisão Rio Orange	18,9	-	4,9	1,7	-	-	14,0	-	-	-	-	-	39,5
47.A.0 Divisão SEAFO A.0	-	-	-	-	47,6	-	-	-	-	3,2	-	-	50,8
47.B.0 Divisão SEAFO B.0	-	-	-	-	84,2	-	-	-	-	-	-	-	84,2
47.B.1 Divisão SEAFO B.1	-	-	1,6	-	-	-	19,0	-	-	132,4	-	12,0	165,0
51 - ÍNDICO OESTE	156,1	59,5	189,4	-	216,3	551,9	85,1	177,3	288,2	212,9	768,7	124,9	2 830,3
57 - ÍNDICO ESTE	215,6	174,0	56,5	-	-	-	-	-	25,6	-	97,4	-	569,1
71 - PACÍFICO CENTRO OESTE	-	-	-	-	-	-	-	22,2	-	-	-	-	37,6
81 - PACÍFICO SUDOESTE	-	-	-	-	-	-	-	250,8	-	-	-	-	596,2
87 - PACÍFICO SUDESTE	-	246,8	-	168,3	282,9	-	-	-	-	-	240,2	43,9	982,1
TOTAL GERAL	9 204,2	9 367,6	18 239,0	13 610,6	18 129,8	16 747,8	23 146,4	18 786,5	21 022,5	17 645,6	15 157,0	9 536,6	190 593,6

Nota - Inclui as quantidades retiradas, rejeitadas e os desembarques efectuados em portos não nacionais.

* Inclui todas as capturas efectuadas na área 21.

PRODUÇÃO - PESCA DO LARGO - 2016
CAPTURAS NA NAFO POR MÊS, DIVISÃO ESTATÍSTICA E ESPÉCIE
(Peso à Saída de Água)

= CONTINENTE =

Unidade: Tonelada

DIVISÃO/ESPÉCIE	PESO A SAÍDA DE ÁGUA												
	JAN	FEV	MAR	ABR	MAI	JUN	JUL	AGO	SET	OUT	NOV	DEZ	TOTAL
DIVISÃO 3L	206,6	250,5	455,9	-	35,0	127,3	899,3	358,0	103,9	431,9	984,3	166,9	4 019,7
Alabote da Gronelândia	50,3	219,5	413,6	-	31,9	41,4	441,0	164,7	-	61,4	270,8	82,3	1 776,9
Alabote do Atlântico	0,9	0,7	0,1	-	-	0,1	8,7	1,0	0,1	3,5	9,7	1,2	26,1
Bacalhau-do-Atlântico	6,2	1,4	11,4	-	-	2,2	28,7	0,2	4,9	12,0	17,9	4,8	89,7
Cantarilhos do Norte nep	135,1	27,0	22,6	-	3,1	82,9	382,7	192,0	94,3	338,6	650,7	76,1	2 005,0
Granadeiro	6,1	-	-	-	-	-	-	-	-	-	-	-	6,1
Peixe prata	-	0,6	5,4	-	0,0	-	7,0	0,1	-	-	11,7	1,2	26,1
Raias nep	0,9	0,3	2,1	-	-	0,0	7,7	-	-	7,8	11,0	0,7	30,6
Solha americana	7,0	0,3	0,3	-	-	0,6	23,1	-	4,6	8,5	11,1	0,6	56,0
Solhão	-	-	-	-	-	-	0,4	-	-	0,0	1,4	-	1,8
Outras espécies	-	0,7	0,5	-	-	-	-	-	-	-	-	-	1,2
DIVISÃO 3M	154,3	672,9	3 124,9	236,3	611,1	752,8	1 158,9	1 269,3	839,7	462,2	512,5	912,0	10 706,8
Abrótea-branca	0,3	11,3	-	0,1	-	-	-	-	-	-	-	-	11,7
Alabote da Gronelândia	13,4	13,5	169,5	-	62,8	34,8	18,8	50,3	-	22,2	6,2	-	391,4
Alabote do Atlântico	1,3	2,4	3,1	1,2	1,3	2,5	9,8	10,7	6,3	1,3	2,7	14,7	57,3
Arinca	1,3	1,5	50,1	16,6	-	15,0	0,1	-	16,0	0,1	0,6	8,5	109,7
Bacalhau-do-Atlântico	117,6	284,0	987,1	117,0	483,9	653,3	621,0	795,6	528,6	418,6	488,8	854,2	6 349,8
Cantarilhos do Norte nep	2,0	347,9	1 860,3	84,8	62,9	17,0	457,9	393,5	248,8	0,8	0,9	-	3 476,9
Raias nep	1,1	1,5	18,1	-	-	0,5	2,3	-	0,2	3,3	1,0	-	28,1
Solha americana	5,9	9,1	12,7	2,0	0,2	5,4	14,0	14,0	14,3	11,2	8,6	27,2	124,5
Solhão	6,2	1,3	15,3	14,5	-	24,3	27,5	4,7	25,5	4,7	3,0	7,4	134,5
Outras espécies	5,1	0,3	8,8	-	0,0	-	7,4	0,5	-	-	0,8	-	22,9
DIVISÃO 3N	314,9	78,8	115,6	17,0	3,5	35,8	26,0	12,8	132,4	21,7	157,9	183,8	1 100,2
Abrótea-branca	6,0	-	-	0,0	-	-	-	-	-	-	0,5	0,3	6,8
Alabote da Gronelândia	5,1	-	33,6	-	-	-	-	4,4	-	-	14,2	0,6	57,8
Alabote do Atlântico	1,6	1,1	9,5	-	0,0	0,4	0,5	0,1	0,9	0,0	5,8	2,7	22,6
Bacalhau-do-Atlântico	11,1	2,6	2,2	2,5	-	2,2	0,8	0,1	4,6	0,2	11,5	6,2	43,9
Cantarilhos do Norte nep	61,0	71,4	64,0	14,3	1,9	17,0	2,2	-	-	17,8	116,7	130,3	496,7
Raias nep	203,4	-	1,9	-	1,6	15,4	20,5	8,1	115,3	3,0	3,3	33,6	406,1
Solha americana	15,1	3,7	2,9	0,2	-	0,8	1,0	0,2	6,0	0,6	2,2	5,7	38,3
Solha do Mar do Norte	11,4	-	1,5	-	-	-	1,0	-	5,2	0,2	0,1	2,2	21,6
Solhão	-	-	-	-	-	0,0	0,1	-	-	-	1,4	2,1	3,5
Outras espécies	0,1	0,0	-	-	-	-	-	-	0,3	-	2,3	0,1	2,8
DIVISÃO 3O	500,6	429,2	309,0	453,3	204,9	505,9	1 045,6	228,9	830,9	498,9	335,7	775,7	6 118,6
Abrótea-branca	50,8	26,3	4,0	20,5	0,0	9,5	28,3	1,3	1,1	2,7	2,8	40,5	187,8
Alabote do Atlântico	4,4	7,1	21,5	14,3	4,2	5,8	22,7	4,2	17,4	7,9	4,1	21,0	134,6
Arinca	0,3	0,2	3,8	-	-	14,2	15,8	-	14,1	0,0	0,1	0,0	48,6
Bacalhau-do-Atlântico	17,0	10,0	8,1	31,1	0,8	9,1	24,9	1,7	17,6	0,1	2,1	23,0	145,4
Cantarilhos do Norte nep	401,1	370,8	240,7	327,9	176,2	396,4	770,5	221,0	490,6	452,5	307,9	651,7	4 807,2
Pescada prateada	2,3	-	5,7	36,8	0,1	22,4	104,3	-	213,8	4,0	1,7	1,8	392,7
Raias nep	1,5	2,3	8,9	5,1	23,6	12,2	38,5	0,3	28,5	11,8	4,1	4,2	141,0
Solha americana	20,5	11,1	11,7	16,4	0,0	12,9	25,3	0,2	26,9	13,8	9,5	17,6	166,0
Solhão	-	-	0,0	-	-	22,6	12,2	-	12,9	3,4	1,8	10,2	63,1
Outras espécies	2,7	1,3	4,4	1,2	-	0,8	3,3	0,2	8,1	2,6	1,6	5,8	32,1
TOTAL GERAL	1 176,4	1 431,3	4 005,5	706,6	854,5	1 421,9	3 129,8	1 868,9	1 906,8	1 414,7	1 990,4	2 038,5	21 945,3
Abrótea-branca	57,2	38,3	4,0	20,5	0,0	9,5	28,3	1,3	1,1	2,7	3,3	40,7	206,9
Alabote da Gronelândia	68,8	233,8	616,7	-	94,7	76,2	460,0	219,4	-	83,7	291,1	83,5	2 227,9
Alabote do Atlântico	8,3	11,4	34,2	15,5	5,5	8,8	41,7	16,0	24,7	12,7	22,2	39,7	240,6
Arinca	1,6	1,7	54,5	16,6	-	29,2	15,9	-	30,3	0,1	0,7	8,5	159,1
Bacalhau-do-Atlântico	152,0	298,0	1 008,8	150,6	484,7	666,8	675,3	797,5	555,7	430,9	520,3	888,2	6 628,9
Cantarilhos do Norte nep	599,2	817,1	2 187,7	427,0	244,0	513,4	1 613,3	806,5	833,7	809,7	1 076,2	858,0	10 785,8
Espadarte	-	-	-	-	-	-	1,5	-	-	-	-	-	1,5
Granadeiro	11,1	-	0,1	-	-	-	-	-	-	-	-	-	11,2
Peixe prata	-	0,7	12,7	-	0,0	-	7,3	0,1	-	-	14,0	1,2	36,1
Peixes lobo nep	-	-	1,4	-	-	-	-	0,5	-	-	-	-	1,9
Pescada prateada	2,3	-	5,7	36,8	0,1	22,4	104,3	-	213,8	4,0	2,1	1,8	393,2
Raias nep	207,0	4,1	30,9	5,1	25,2	28,1	69,0	8,4	144,0	25,9	19,5	38,5	605,8
Solha americana	48,5	24,2	27,6	18,6	0,2	19,7	63,4	14,4	51,8	34,1	31,4	51,0	384,9
Solha do Mar do Norte	13,9	-	3,8	-	-	-	1,0	-	5,9	0,2	0,2	3,5	28,5
Solhão	6,2	1,3	15,3	14,5	-	46,9	40,1	4,7	38,4	8,2	7,6	19,7	203,0
Tamboril americano	0,5	0,8	2,1	1,2	-	0,8	3,2	0,1	7,4	2,4	1,9	4,2	24,6
Tintureira	-	-	-	-	-	-	4,9	-	-	-	-	-	4,9
Tubarão anequim	-	-	-	-	-	-	0,7	-	-	-	-	-	0,7

**ESTIMATIVA DE CAPTURAS POR MÊS E PRINCIPAIS ESPÉCIES
OUTROS PESQUEIROS EXTERNOS
2016**

Unidade: Tonelada

ÁREA / DIVISÃO ESTATÍSTICA	JAN	FEV	MAR	ABR	MAI	JUN	JUL	AGO	SET	OUT	NOV	DEZ	TOTAL
27 - ATLÂNTICO NORDESTE (CIEM) (1)	1 393,8	843,2	5 559,3	2 726,5	590,1	316,2	1 537,5	363,8	1 323,2	1 757,9	681,5	549,2	17 642,3
Bacalhau-do-Atlântico	790,6	-	892,6	1 179,3	-	-	801,6	-	314,1	1 276,9	-	-	5 254,9
Carapau	126,4	77,3	77,6	72,9	226,7	154,2	129,1	24,7	45,2	45,2	97,3	127,7	1 204,2
Sarda	239,3	267,3	4 169,8	1 262,7	-	-	-	-	-	-	-	-	5 939,1
Tintureira	63,9	128,0	116,3	28,0	116,6	84,1	183,8	235,6	64,7	134,5	87,6	84,9	1 328,1
Verdinho	16,5	187,2	180,0	27,8	126,1	14,4	26,0	15,2	1,8	117,6	256,2	155,3	1 124,0
Outras espécies	157,2	183,3	123,1	155,8	120,7	63,6	397,0	88,3	897,5	183,7	240,4	181,4	2 792,0
34 - ATLÂNTICO CENTRO-ESTE (CECAF) (2)	12,1	152,4	120,7	280,7	264,3	65,1	2 565,9	85,7	188,1	527,1	187,0	161,1	4 610,1
Atum albacora	-	22,7	20,9	11,5	30,5	-	9,2	-	2,6	2,6	0,6	-	100,5
Espadarte	2,8	18,0	11,5	12,3	17,8	2,3	18,9	-	4,0	17,0	3,7	16,9	125,1
Pescadas	3,2	-	-	-	-	8,8	16,3	24,7	9,7	11,2	15,5	21,0	110,4
Tintureira	5,3	50,7	46,5	211,8	177,5	45,2	2 451,6	-	102,4	461,9	142,8	101,5	3 797,3
Xaputa	0,1	3,2	-	-	-	-	17,8	37,0	14,6	-	-	-	72,7
Outras espécies	0,7	57,8	41,8	45,1	38,5	8,8	52,1	23,9	54,8	34,4	24,4	21,7	404,1
37 - MEDITERRÂNEO	0,7	7,7	16,8	-	7,8	20,5	-	18,9	4,1	8,4	16,3	14,5	115,9
Gamba da Madeira	0,7	7,7	16,8	-	7,8	20,5	-	18,9	4,1	8,4	16,3	14,5	115,9
41 - ATLÂNTICO SUDOESTE	259,8	228,6	434,2	248,7	428,6	452,2	400,9	565,8	589,7	243,2	247,2	-	4 098,9
Atum albacora	0,3	0,3	18,0	0,3	3,9	-	-	-	-	-	-	-	22,8
Atum patudo	-	-	7,1	-	5,0	-	0,4	0,9	1,3	0,5	-	-	15,2
Espadarte	60,9	1,0	7,5	2,8	14,7	7,0	8,8	13,9	10,1	8,8	11,2	-	146,7
Tintureira	194,5	214,1	383,7	221,4	379,7	413,3	377,5	534,5	557,4	231,8	234,3	-	3 742,2
Tubarão anequim	4,1	13,2	13,5	24,2	18,6	31,6	13,6	15,8	20,6	1,4	1,3	-	157,9
Outras espécies	-	-	4,5	-	6,7	0,3	0,6	0,6	0,3	0,8	0,3	-	14,0
47 - ATLÂNTICO SUDESTE	180,6	-	93,7	20,6	131,8	-	163,2	-	-	135,6	-	397,4	1 122,8
Atum albacora	0,3	-	-	0,6	-	-	4,3	-	-	1,5	-	9,8	16,5
Atum patudo	-	-	1,0	0,1	13,0	-	0,1	-	-	2,7	-	0,0	17,0
Espadarte	0,9	-	1,9	2,9	11,6	-	10,4	-	-	22,8	-	13,7	64,2
Tintureira	125,2	-	69,9	11,5	58,3	-	132,9	-	-	101,2	-	242,5	741,5
Tubarão anequim	54,1	-	19,8	5,5	1,5	-	15,5	-	-	5,9	-	131,1	233,4
Outras espécies	-	-	0,9	-	47,4	-	-	-	-	1,5	-	0,2	50,1
51 - OCEANO ÍNDICO OESTE	156,1	59,5	189,4	-	216,3	551,9	85,1	177,3	288,2	212,9	768,7	124,9	2 830,3
Atum albacora	-	3,3	0,2	-	-	59,9	-	-	1,9	-	29,6	-	94,8
Atum patudo	10,6	-	6,6	-	34,2	3,9	18,9	17,6	8,0	17,9	17,2	6,2	141,1
Espadarte	43,3	26,7	56,9	-	80,1	192,9	34,3	64,4	110,0	105,0	339,2	53,8	1 106,6
Tintureira	89,3	21,9	103,5	-	71,1	233,2	17,0	69,9	134,2	68,4	275,4	53,1	1 137,1
Tubarão anequim	6,3	1,5	12,4	-	24,2	29,2	9,2	18,3	19,4	18,4	57,2	7,5	203,5
Outras espécies	6,6	6,1	9,9	-	6,7	32,8	5,7	7,1	14,6	3,3	50,0	4,3	147,1
57 - OCEANO ÍNDICO ESTE	215,6	174,0	56,5	-	-	-	-	-	25,6	-	97,4	-	569,1
Atum albacora	-	8,0	-	-	-	-	-	-	0,8	-	11,2	-	20,0
Escolar-preto	-	6,9	3,5	-	-	-	-	-	1,0	-	2,5	-	13,9
Espadarte	136,6	117,0	17,2	-	-	-	-	-	14,4	-	41,5	-	326,6
Tintureira	58,9	29,8	29,6	-	-	-	-	-	5,4	-	36,7	-	160,4
Tubarão anequim	3,2	7,3	1,3	-	-	-	-	-	0,9	-	3,0	-	15,7
Outras espécies	16,9	5,0	4,8	-	-	-	-	-	3,2	-	2,6	-	32,5
71 - PACÍFICO CENTRO OESTE	-	-	-	-	-	-	-	22,2	-	-	-	15,4	37,6
Atum albacora	-	-	-	-	-	-	-	-	-	-	-	0,2	0,2
Espadarte	-	-	-	-	-	-	-	5,8	-	-	-	7,4	13,2
Espadim negro	-	-	-	-	-	-	-	0,1	-	-	-	0,5	0,6
Tintureira	-	-	-	-	-	-	-	14,3	-	-	-	5,3	19,6
Tubarão anequim	-	-	-	-	-	-	-	1,8	-	-	-	1,9	3,6
Outras espécies	-	-	-	-	-	-	-	0,2	-	-	-	0,2	0,4
81 - PACÍFICO SUDOESTE	-	-	-	-	-	-	-	250,8	-	-	-	345,4	596,2
Atum patudo	-	-	-	-	-	-	-	7,1	-	-	-	2,0	9,1
Espadarte	-	-	-	-	-	-	-	61,2	-	-	-	129,0	190,2
Espadim negro	-	-	-	-	-	-	-	2,4	-	-	-	15,6	18,0
Tintureira	-	-	-	-	-	-	-	135,5	-	-	-	138,1	273,6
Tubarão anequim	-	-	-	-	-	-	-	39,8	-	-	-	54,7	94,4
Outras espécies	-	-	-	-	-	-	-	4,9	-	-	-	6,0	10,9
87 - PACÍFICO SUDESTE	-	246,8	-	168,3	282,9	-	-	-	-	-	240,2	43,9	982,1
Atum patudo	-	3,4	-	2,0	3,5	-	-	-	-	-	10,5	0,6	20,0
Escolar-preto	-	0,1	-	6,3	3,1	-	-	-	-	-	-	-	9,5
Espadarte	-	231,7	-	90,3	186,2	-	-	-	-	-	157,9	26,5	692,6
Tintureira	-	0,6	-	65,9	67,6	-	-	-	-	-	54,6	14,8	203,5
Tubarão anequim	-	1,1	-	1,6	19,2	-	-	-	-	-	11,9	2,0	35,9
Outras espécies	-	9,9	-	2,2	3,4	-	-	-	-	-	5,2	-	20,7
TOTAL GERAL	2 218,8	1 712,2	6 470,7	3 444,8	1 921,9	1 406,0	4 752,5	1 484,4	2 418,9	2 885,1	2 238,2	1 651,8	32 605,3

(1) Não estão contempladas as Divisões estatísticas correspondentes à ZEE do Continente e ZEE da Região Autónoma dos Açores, Divisões IX.a. e X.a. da área de pesca 27.

(2) Não está contemplada a Divisão estatística correspondente à ZEE da Região Autónoma da Madeira, Divisão 34.1.2. da área de pesca 34.

IV - PRODUÇÃO SECUNDÁRIA

PRODUÇÃO DE CONGELADOS - 2016
ESTIMATIVA DE DESEMBARQUE
(Peso à Descarga)

= CONTINENTE =

Unidade: Tonelada

ESPÉCIE	PORTOS NACIONAIS	PORTOS NÃO NACIONAIS	TOTAL
ABRÓTEAS	13,8	60,8	74,5
ATUM E SIMILARES	131,5	2 781,4	2 913,0
BACALHAU	1 931,5	5 000,0	6 931,5
CAÇÕES	0,2	0,0	0,2
CAMARÕES	0,6	11,9	12,5
CANTARILHOS	2 530,3	7 091,2	9 621,5
CARANGUEJOS	0,0	0,4	0,4
CARAPAU	0,6	0,0	0,6
CAVALA	23,3	0,0	23,3
CONGRO OU SAFIO	2,2	0,0	2,2
CRUSTÁCEOS DIVERSOS	0,0	116,2	116,2
DIVERSOS	1 246,4	7 334,3	8 580,8
GAMBAS	7,4	14,1	21,6
OUTRAS PESCADAS	119,2	115,2	234,4
PEIXE-ESPADA	1,1	0,0	1,1
PESCADA BRANCA	0,0	0,0	0,0
RAIAS	57,2	141,6	198,8
SARRAJÃO	1,8	0,0	1,8
SOLHAS	61,8	259,3	321,1
TAMBORIL	3,8	5,9	9,7
TOTAL	6 132,9	22 932,2	29 065,2

Nota: Neste quadro estão incluídas as quantidades de congelados transbordadas para outras embarcações ou contentores.

PRODUÇÃO NACIONAL DE SAL MARINHO - 2016
TOTAL ANUAL POR REGIÃO/SALGADO

=CONTINENTE=

SALGADO	Nº DE SALINAS EM ACTIVIDADE	ÁREA (ha)	QUANTIDADE (ton)
NORTE	0	0	0
CENTRO	23	88	1 443
AVEIRO	8	42	392
FIGUEIRA DA FOZ	15	45	1 051
LISBOA	2	31	512
TEJO	1	18	102
SADO	1	13	410
ALENTEJO	2	50	4 032
TEJO	1	2	1 632
SADO	1	48	2 400
ALGARVE	42	1 141	99 985
ALGARVE	42	1 141	99 985
TOTAL	69	1 309	105 972

V - COMÉRCIO EXTERNO

**BALANÇA COMERCIAL DOS PRODUTOS DA PESCA
2014 A 2016**

TIPO DE COMERCIALIZAÇÃO	ENTRADAS (*)						SAÍDAS (*)					
	2014 (def)		2015 (def)		2016 (prov)		2014 (def)		2015 (def)		2016 (prov)	
	QUANT. (tons)	VALOR (mil euros)	QUANT. (tons)	VALOR (mil euros)	QUANT. (tons)	VALOR (mil euros)	QUANT. (tons)	VALOR (mil euros)	QUANT. (tons)	VALOR (mil euros)	QUANT. (tons)	VALOR (mil euros)
CAP. 03	421 009,8	1 392 278,5	426 104,3	1 597 844,6	438 386,0	1 718 360,5	205 587,9	675 432,7	220 068,3	806 507,7	219 428,2	877 031,4
03.01 Peixe Vivo	553,5	10 097,5	511,0	8 538,0	1 037,2	13 539,5	694,9	2 634,6	1 505,9	3 080,4	1 102,1	3 300,2
03.02 Peixe Fresco e Refrigerado	73 525,7	261 026,0	74 778,6	302 074,5	71 556,3	310 916,8	40 402,7	117 940,2	45 652,9	131 006,1	47 068,8	140 000,5
03.03 Peixe Congelado	156 308,3	342 288,2	161 719,0	415 505,0	168 105,5	430 542,5	77 976,9	174 748,0	83 484,8	208 477,0	79 058,6	235 886,4
03.04 Filetes	30 220,3	99 511,4	29 666,3	111 919,1	33 325,5	114 090,2	16 876,3	72 207,4	18 770,9	81 350,6	21 102,9	95 132,5
03.05 Salgados	63 973,1	276 582,8	61 220,5	315 549,3	67 594,2	354 524,4	13 345,6	64 433,6	10 184,4	61 382,1	11 102,2	61 654,9
03.06 Crustáceos	33 100,6	216 216,3	32 374,7	222 548,7	33 645,6	244 872,0	11 105,7	77 179,0	13 127,9	119 389,8	11 964,8	110 481,2
03.07 Moluscos	63 298,6	186 298,7	65 814,2	221 379,5	63 106,6	249 462,0	45 139,3	166 066,6	47 277,6	200 499,4	47 830,2	226 975,4
03.08 Outros Invertebrados	29,7	257,7	20,1	330,6	15,1	413,1	46,6	223,3	63,9	1 322,3	198,5	3 600,3
15.04 Gorduras e Oleos de Peixe	1 041,2	5 807,2	565,9	4 338,8	1 169,3	8 834,8	3 628,7	6 617,3	1 272,5	6 462,0	771,1	4 400,9
16.04 Preparações e Conservas e Semi-Conservas de Peixe	41 126,9	141 198,0	35 832,9	118 339,0	41 090,1	135 639,0	50 028,1	193 013,5	45 952,8	184 973,2	51 148,0	203 634,0
16.04.13 Sardinha	900,0	3 063,4	591,2	2 222,9	1 119,9	3 605,9	11 907,2	58 959,1	11 277,3	55 477,8	10 445,6	54 375,2
16.04.14 Atuns	21 788,2	96 696,5	18 411,4	76 355,1	21 400,6	86 719,8	13 580,7	61 207,3	11 254,0	52 785,2	15 991,5	71 253,3
16.04.15 Sarda e Cavala	1 163,2	2 659,1	1 094,9	2 398,7	1 616,6	2 995,8	9 441,0	41 749,0	10 083,8	45 118,2	10 889,4	45 906,7
Outras	17 275,6	38 778,9	15 735,4	37 362,3	16 953,0	42 317,5	15 099,2	31 098,1	13 337,7	31 592,0	13 821,5	32 098,8
16.05 Preparações e Conservas de Crustáceos e Moluscos	4 549,1	17 839,3	9 933,6	26 782,2	14 960,5	39 721,6	4 216,8	14 365,5	5 688,2	18 680,4	5 015,0	15 638,0
19.02.20.10 Massas de Peixe	233,5	612,7	315,5	764,2	361,9	891,7	376,3	1 363,1	310,8	1 215,0	377,7	1 414,4
23.01.20 Farinhas de Peixe	4 032,3	4 411,5	2 552,7	3 157,7	3 607,4	4 289,1	5 248,3	4 402,4	6 085,0	6 137,4	7 593,7	8 041,7
TOTAL	471 992,9	1 562 147,2	475 304,9	1 751 226,6	499 575,2	1 907 736,7	269 086,1	895 194,5	279 377,7	1 023 975,7	284 333,6	1 110 160,4

(*) O Total do Cap 03 - Peixes, Crustáceos e Moluscos pode não corresponder à soma dos Sub-totais por incorporação de um ajustamento.

Fonte: Instituto Nacional de Estatística

ANEXOS

NOMES DAS ESPÉCIES E DOS GRUPOS DE ESPÉCIES UTILIZADOS

NOME ESTATÍSTICO	DESIGNAÇÃO DESEJÁVEL	OUTRAS DESIGNAÇÕES
ENGUIAS	ENGUIA EUROPEIA	ENGUIA
LAMPREIA	LAMPREIA DO MAR	LAMPREIA
SÁVEL	SÁVEL	
SAVELHA	SAVELHA	
DIVERSOS (Peixes de águas doce e salobra)	ALOSA-AZUL ALOSA-CINZENTA ALOSAS BARBO-COMUM CARPA ESTURJÃO LÚCIO PARDELHAS PIMPÃO SALMÃO DO ATLÂNTICO SALMÃO-VERMELHO TENCA TRUTA ARCO-ÍRIS TRUTA COMUM TRUTA MARISCA	SARMÃO SALMÃO SALMÃO-DO-PACIFICO TINCA TRUTA, TRUTA SALMONADA TRUTA FARIO (AQUICULTURA) TRUTA, TRUTA COMUM
ABRÓTEAS E SIMILARES	ABRÓTEA-BRANCA ABRÓTEA-DA-COSTA ABRÓTEA-DO-ALTO ABRÓTEAS ABRÓTEA-VERMELHA ARINCA BACALHAU-DA-GRONELÂNDIA BACALHAU-DO-ÁRCTICO BACALHAU-DO-ATLÂNTICO BACALHAU-POLAR BOLOTA DONZELA-AZUL DONZELA-DA-PEDRA ESCAMUDO FALSA-ABRÓTEA FANCA DA NORUEGA MARUCA TOMECODE	ABRÓTEA ABRÓTEA ABRÓTEA, JULIANA (RAA) ABRÓTEA ALECRIM BACALHAU ZARBO LINGUE, LINGUE-AZUL, MARUCA-AZUL LINGUE, LINGUE-DA-PEDRA, PESCADA-DOS-AÇORES ESCAMUDO NEGRO LINGUE, DONZELA
AREIRO	AREIRO AREIRO QUATRO MANCHAS CARTA-DO-MEDITERRÂNEO CARTAS NEP	CARTA AREIRO, CARTA
ATUNS E SIMILARES	ATUM ALBACORA ATUM DO SUL ATUM PATUDO ATUM RABILHO ATUM VOADOR ATUM-BARBATANA-NEGRA ATUM-RABILHO-DO-PACÍFICO	ATUM, GALHA A RÉ, GALHA AMARELA ATUM ATUM, RABILO, RABIL ATUM, GERMÃO ATUM

NOMES DAS ESPÉCIES E DOS GRUPOS DE ESPÉCIES UTILIZADOS

NOME ESTATÍSTICO	DESIGNAÇÃO DESEJÁVEL	OUTRAS DESIGNAÇÕES
ATUNS E SIMILARES	ATUNS NEP ESPADIM ÁGUIA ESPADIM AZUL DO ATLÂNTICO ESPADIM BICUDO ESPADIM BRANCO DO ATLÂNTICO ESPADIM DE BICO CURTO ESPADIM NEGRO ESPADIM RAIADO ESPADINS NEP GAIADO JUDEU JUDEU LISO MERMA SARRAJÃO VELEIRO VELEIRO	ESPADIM, ESPADIM DO MEDITERRÂNEO ESPADIM ESPADIM-BICUDO, MARLIM-BICUDO, PETO (RAM) ESPADIM, PETO (RAM) ESPADIM BONITO, ATUM, RAIADO CHAPOUTO, JUDEU BONITO SERRAJÃO, BONITO, SERRA VELEIRO DO ATLÂNTICO VELEIRO DO INDO-PACÍFICO
BADEJO	BADEJO	
BARROSO	BARROSO	TUBARÃO, XARA BRANCA, RAMUDO (RAM)
BESUGO	BESUGO	
BICA	BICA	
BIQUEIRÃO	BIQUEIRÃO	
CAÇÕES	CAÇÃO LISO CAÇÃO PINTADO CAÇÕES NEP	CAÇÃO, CANEJA CAÇÃO
CARAPAU	CARAPAU	CHICHARRO
CARAPAU NEGRÃO E SIMILARES	CARAPAU AMARELO CARAPAU DO MEDITERRÂNEO CARAPAU NEGRÃO CHARUTEIRO CATARINO CHARUTEIRO-AZEITE CHARUTEIROS ENCHARÉU ÍRIO PALOMBETA PEIXE PILOTO SEREIA CAMOCHILLO SEREIAS XARÉU AZUL XARÉU MACOA XARÉUS	CHARRO-AMARELO CHARRO CHICHARRO NEGRÃO, CHICHARRO (RAA) (RAM), CHICHARRO DO ALTO (RAA) XARÉU, XARÉU BICUDO LÍRIO ROMEIRO SEREIA, PROMBETA, POMBETA, CABRA (RAA), FACAIO XARÉU, LÍRIO DE SERRA, ÍRIO DE SERRA XARÉU CHARROS
CAVALA	CAVALA CAVALA NEP	
CHERNE	CHERNE LEGÍTIMO	CHERNE, CHERNOTE
CONGRO	CONGRO	SAFIO, URTIGA (RAA)

NOMES DAS ESPÉCIES E DOS GRUPOS DE ESPÉCIES UTILIZADOS

NOME ESTATÍSTICO	DESIGNAÇÃO DESEJÁVEL	OUTRAS DESIGNAÇÕES
CORVINAS	CORVINA LEGÍTIMA	CORVINA
	CORVINAS NEP	
	CORVINATA REAL	CORVINATA
DOURADA	DOURADA	
ESPADARTE	ESPADARTE	AGULHÃO (RAA), PEIXE AGULHA (RAM)
ESPARÍDEOS DIVERSOS	BICA BUÇO	BICA
	BOGA DO MAR	BOGA
	CACHUCHO	
	CACHUCHO DENTÃO	CACHUCHO
	CAPATÃO LEGÍTIMO	PARGO, PARGO CAPATÃO
	CHOUPA	
	DENTÃO DE ANGOLA	DENTÃO
	DENTÕES NEP	
	DOBRADIÇA	DOBRADA
FANECA	FERREIRA	
	GORAZ	PEIXÃO, CARAPAU (RAA)
	SALEMA	
	FANECA	
GAROUPAS E SIMILARES	CANÁRIO DO MAR	ANDORINHO, IMPERADOR (RAM)
	GAROUPA CHUMBO	GAROUPA, BADEJO (RAM)
	GAROUPA LEGÍTIMA	GAROUPA
	GAROUPAS BADEJO	BADEJO (RAA) (RAM)
	GAROUPAS NEP	
	MERO	
	MERO LEGÍTIMO	
	ROBALO DO NORTE	
	ROBALO MUGE	
	SERRANO ALECRIM	GAROUPA DO ALTO
	SERRANO DE ROLO	GAROUPA
SERRANOS NEP	SERRÃO	
JULIANA	JULIANA	PALOCO
LINGUADO	LINGUADO DA AREIA	LINGUADO, MACACA
	LINGUADO DA GUINÉ	LINGUA
	LINGUADO LEGÍTIMO	LINGUADO
	LINGUADO-BRANCO	
	LINGUADOS NEP	
LIXA	LIXA	TUBARÃO, XARA (RAA), XARA BRANCA (RAM)
	LIXA BARBATANA CURTA	
PARGOS	PARGO LEGÍTIMO	PARGO, PARGUETE
	PARGO RUÇO	PARGO-AMARGO, PARGO-BOI, RUÇO, SOLAPA
	PARGO SÊMOLA	PARGO SÊMOLA, PARGO, SÊMEA, PARGO DE RISCAS
	PARGO-CAPELO	PARGO-DE-BANDEIRA (RAM), CAPATÃO-DE-BANDEIRA
	PARGOS NEP	
PATA-ROXAS	PATA ROXA DENISA	PATA ROXA
	PATA ROXAS NEP	

NOMES DAS ESPÉCIES E DOS GRUPOS DE ESPÉCIES UTILIZADOS

NOME ESTATÍSTICO	DESIGNAÇÃO DESEJÁVEL	OUTRAS DESIGNAÇÕES
PEIXE-ESPADA	PEIXE-ESPADA PEIXE-ESPADA	PEIXE CINTO (RAM) PEIXE ESPADA BRANCO
PEIXE-ESPADA PRETO	PEIXE-ESPADA INTERMÉDIO PEIXE-ESPADA PRETO	PEIXE-ESPADA PRETO (RAA) (RAM) ESPADA, ESPADA PRETO
PEIXES CHATOS	ALABOTE DA GRONELÂNDIA ALABOTE DO ATLÂNTICO AZEVIA RAIADA AZEVIAS NEP CARTA DE OLHOS GRANDES LÍNGUA PREGADO RODOVALHO SOLHA AMERICANA SOLHA DE INVERNO SOLHA DO MAR DO NORTE SOLHA ESCURA DO MAR DO NORTE SOLHA LIMÃO SOLHÃO	ALABOTE AZEVIA MALACUECO SOLHA LINGUA SOLHA SOLHA SOLHA, SOLHA PINTA AMARELA, LIMANDA SOLHA, LIMANDA SOLHA
PESCADA	PESCADA BRANCA PESCADAS	PESCADA, MARMOTA BRANCA
RABETA E SIMILARES	CALAFATE RABETA AFRICANA RAINHA SENEGAL RAINHAS NEP	CALAFATE DE RISCAS RABETA
RAIAS	RAIA BICUDA RAIA CURVA RAIA DE BIGELOW RAIA DE DOIS OLHOS RAIA DE QUATRO OLHOS RAIA DE S. PEDRO RAIA LENGUA RAIA MANCHADA RAIA PONTUADA RAIA REPREGADA RAIA ZIMBREIRA RAIAS NEP	RAIA (RAA) RAIA RAIA
ROBALOS	ROBALO BAILA ROBALO LEGÍTIMO ROBALOS NEP	BAILA ROBALO, ROBALETE
RUIVO	RUIVO	
SALMONETES	SALMONETE SALMONETE DA VAZA SALMONETE DO ALTO SALMONETE LEGÍTIMO SALMONETES NEP	SALMONETE DO ALTO SALMONETE
SARDA	SARDA	

NOMES DAS ESPÉCIES E DOS GRUPOS DE ESPÉCIES UTILIZADOS

NOME ESTATÍSTICO	DESIGNAÇÃO DESEJÁVEL	OUTRAS DESIGNAÇÕES
SARDINHA	SARDINHA	
SARGO SAFIA	SAFIA	MUCHARRA, SEIFIA (RAM)
SARGOS	SARGO ALCORRAZ	SARGO, ALCORRAZ
SARGOS	SARGO BICUDO	SARGO
	SARGO DA AMÉRICA DO NORTE	SARGO AMERICANO
	SARGO LEGÍTIMO	SARGO, SARGUETE, PALMEIRO
	SARGO VEADO	SARGO, SARGO VERDE
	SARGOS NEP	
SOLHAS	SOLHA DA PEDRA	SOLHA
	SOLHA LEGÍTIMA	SOLHA, SOLHA AVESSA
TAMBORIL	TAMBORIL	PANADEIRA
	TAMBORIL AFRICANO	
	TAMBORIL AMERICANO	
	TAMBORIL PRETO	TAMBORIL
	TAMBORIS	
TUBARÕES E RAIAS DIVERSOS	ANJO DE MALHAS	
	ANJOS NEP	
	ARREGANHADA	BOCA, NEGRA, RISOTA
	BICO DOCE	ALBAFAR BRAVO, TUBARÃO
	CAÇÃO-TORTO	
	CAROCHO	TUBARÃO, XARA PRETA
	CORNUDA	TUBARÃO, TUBARÃO MARTELO
	GALHUDO MALHADO	GALHUDO, TUBARÃO
	GATA	GATA LIXA
	LEITÃO	
	LIXINHAS DA FUNDURA NEP	LIXINHAS DA FONDURA
	MARRACHO DE COVAS	
	PERNA DE MOÇA	CAÇÃO
	PERNAS DE MOÇA NEP	CAÇÃO
	RATÃO	RATÃO ÁGUIA (RAM)
	SAPATA	SAPATA BRANCA, TUBARÃO
	SAPATA PRETA	TUBARÃO, SAPATA DE NATURA (RAM)
	SAPATA-ÁSPERA	SAPATA (RAM)
	SAPATA-GUILHA	SAPATA (RAM)
	TINTUREIRA	TUBARÃO, QUELHA, GUELHA
	TREMELGAS NEP	TREMEDEIRA (RAM)
	TUBARÃO ALBAFAR	TUBARÃO, ALBAFAR
	TUBARÃO ANEQUIM	TUBARÃO, RINQUIM, ANEQUIM, MARRACHO (RAM)
	TUBARÃO ANEQUIM DE GADANHA	
	TUBARÃO CORRE COSTA	TUBARÃO
	TUBARÃO CROCODILO	
	TUBARÃO DA GRONELÂNDIA	TUBARÃO
	TUBARÃO DE PONTAS BRANCAS	TUBARÃO
	TUBARÃO DE PONTAS NEGRAS	TUBARÃO
	TUBARÃO DE SÃO TOMÉ	TUBARÃO, TUBARÃO BRANCO
	TUBARÃO FAQUETA	TUBARÃO
	TUBARÃO FRADE	TUBARÃO
	TUBARÃO LUSITANO	TUBARÃO
	TUBARÃO LUZÍDIO	TUBARÃO
	TUBARÃO PREGO	TUBARÃO
	TUBARÃO RAPOSO	TUBARÃO, ZORRO, PEIXE RATO (RAM)

NOMES DAS ESPÉCIES E DOS GRUPOS DE ESPÉCIES UTILIZADOS

NOME ESTATÍSTICO	DESIGNAÇÃO DESEJÁVEL	OUTRAS DESIGNAÇÕES
TUBARÕES E RAIAS DIVERSOS	TUBARÃO RAPOSO OLHUDO TUBARÃO SARDO TUBARÕES MARRACHO NEP TUBARÕES MARTELO NEP TUBARÕES NEP UGE UGE DE CARDAS UGE MANTA UGES NEP VIOLAS NEP XARA PRETA DE NATURA	TUBARÃO RAPOSO, TUBARÃO, PEIXE RATO (RAM) TUBARÃO, MARRACHO RATÃO (RAA) (RAM) UGE UGE, BREAMANTA RATÕES (RAM) XARA PRETA DE NATURA (RAM)
VERDINHO	VERDINHO	PICHELIM
XAPUTA	XAPUTA	FREIRA, CHAPUTA
DIVERSOS (Peixes Marinhos)	AGULHA AGULHÃO ALCARRAZ ANCHOVA ARENQUE ARGENTINAS AZEVIA BACALHAU AUSTRAL BAGRES NEP BARBUDOS NEP BICUDA BICUDA DE CABO VERDE BODIÃO BODIÃO CANÁRIO BODIÃO DENTE DE CÃO BODIÃO RETICULADO BODIÃO VERDE BODIÃO VERDE BODIÃO VIDRÃO BOQUEIRÃO CABEÇUDOS NEP CABOZ NEGRO CABOZES DO ATLÂNTICO CABRA CABAÇO CABRA DE BANDEIRA CABRA LIRA CABRA MORENA CABRA VERMELHA CABRAS NEP CANGULO CANGULOS NEP CANTARILHO DOS MARES DO NORTE CANTARILHO LEGÍTIMO CANTARILHO REQUEIME CANTARILHOS DO NORTE NEP CANTARILHOS NEP CAPASSECA CAPELIM	PEIXE-AGULHA, AGULHINHA ALFONSINHO, ALCARAZ, FOLIÃO (RAA) ENCHOVA LINGUADO (RAM) BARRACUDA BICUDA BODIÃO PEIXE REI DO ALTO (RAA) BODIÃO, PEIXE CÃO, GAIO BODIÃO VERMELHO, BODIÃO BODIÃO, MARACOTO (RAA), TRUTA VERDE, TRUTA DA COSTA (RAM) BODIÃO, RAINHA (RAA) BODIÃO, TRUTA, TRUTA-DO-ALTO (RAM) PARALIS (A), BOQUEIRÃO (M) CABOZ, CARDOSA RUIVO, CABRA CABRINHA CABRA LIRIO PAMPO-DE-SINES, PEIXE-PORCO PEIXE VERMELHO CANTARILHO, CANTARILHO DO ATLÂNTICO, CANTARIL, BOCA NEGRA CANTARILHO, BAGRE (RAA), REQUEIME

NOMES DAS ESPÉCIES E DOS GRUPOS DE ESPÉCIES UTILIZADOS

NOME ESTATÍSTICO	DESIGNAÇÃO DESEJÁVEL	OUTRAS DESIGNAÇÕES
DIVERSOS (Peixes Marinhos)	CARAPAU DO CUNENE	
	CARDEAL	R A MADEIRA
	CASTANHETA	CASTANHETA BAIA, CASTANHETA BRANCA (RAM)
	CASTANHETA	
	CASTANHETA PRETA	CASTANHETA, CASTANHETA AZUL
	CELINDRA	TOMASINO, TRISTE LINDA
	CELINDRA	
	CHARROCO	ENCHARROCO
	COLO COLO	RONCADOR
	DOURADO	DOIRADO, DOURADA (RAM)
	DOURADO	R A MADEIRA
	EPERLANO EUROPEU	PEIXE DE CHEIRO
	ESCOLAR	CHOCOLATE
	ESCOLAR BRANCO	PEIXE COELHO
	ESCOLAR-PRETO	ESCOLAR DE NATURA (RAM)
	ESCORPIÕES NEP	
	ESGANA GATAS	
	ESPADILHA	
	FANECÃO	
	FREIRA DE NATURA	R A MADEIRA
	FURA VASOS	
	GALEOTAS NEP	
	GALO BRANCO	PEIXE GALO
	GALO NEGRO	PEIXE GALO, PEIXE SÃO PEDRO
	GALUCHA	
	GRANADEIRO	LAGARTIXA-DA-ROCHA
	GRANADEIROS	LAGARTIXAS, LAGARTIXA-DO-MAR (RAM)
	IMPERADOR	ALFONSINHO-DE-COSTA-LARGA, ALFONSIM-DE-COSTA-LARGA
	IMPERADOR-DE-COSTA-ESTREITA	SELONGO, ALFONSIM, ALFONSINHO-DE-COSTA-ESTREITA, ALFONSIM-DE-COSTA-ESTREITA
	IMPERADORES	
	JUDIA	PEIXE REI (RAA)
	LAGARTO-DA-COSTA	PEIXE-LAGARTO
	LAGARTO-DA-COSTA	R A MADEIRA
	LAGARTO-DA-GUINÉ	PEIXE-LAGARTO-DO-ALTO
	LAIBEQUE	
	LÍNGUA-DE-CÃO	LINGUA-DE-CÃO-DAS-CANÁRIAS (SANCHES)
	LÍNGUAS DE CÃO NEP	
	LÍRIO	PEIXE ESPADA LÍRIO
	LIRO IMPERIAL	CHOUPA (RAA), LÍRIO (RAM)
	LUCIANO	CASTANHOLA
	LUCIANO LARANJA	
	LUCIANOS NEP	
	MARLONGA NEGRA	ROBALO, PEIXE GELO DO ANTÁRTICO
	MARUCA ROSA	MARUCA
	MORA	MELGA, ROBALDO BRANCO, RIBALVO, ABRÓTEA DO ALTO (RAM)
	MOREÃO	MOREIA, MOREÃO-DE-NATURA (RAM)
	MOREÃO CASTANHO	MOREIA, MOREÃO
	MOREIA	MOREIA PINTADA, MOREIA AMARELA, MOREIA-PRETA (RAA) (RAM)
	MOREIA PRETA	
	MOREIAS	
	MOREIA-SERPENTE	MOREIA-VÍBORA (RAA), VÍBORA (RAA)

NOMES DAS ESPÉCIES E DOS GRUPOS DE ESPÉCIES UTILIZADOS

NOME ESTATÍSTICO	DESIGNAÇÃO DESEJÁVEL	OUTRAS DESIGNAÇÕES
DIVERSOS (Peixes Marinhos)	MUJA NOTOTÉNIA DA PATAGÓNIA OLHO-DE-VIDRO OLHO-DE-VIDRO-LARANJA OLHUDO PALMA PALMA ESPINHOSA PALOMETA PAMPO PAPAGAIO VELHO PEIXE ARANHA MAIOR PEIXE CRAVO PEIXE LAPA PEIXE LOBO PEIXE LOBO RISCADO PEIXE LUA PEIXE PRATA PEIXE VERMELHO DA FUNDURA PEIXE-ARANHA PEIXE-CAVALO PEIXE-COELHO DE NATURA PEIXE-REAL PEIXE-REI PEIXE-REI-VERDE PEIXES ARANHA NEP PEIXES LOBO NEP PEIXES MARINHOS DIVERSOS PEIXES-VOADORES PEIXE-VIDRO PESCADA ARGENTINA PESCADA DA ÁFRICA DO SUL PESCADA DA NAMÍBIA PESCADA DE ANGOLA PESCADA DE CAUDA AZUL PESCADA DO CHILE PESCADA NEGRA PESCADA PRATEADA PIMPIM POMBO PORCO PREGUIÇOSA BRANCA RASCASSO VERMELHO RASCASSOS NEP RISCADO RONCADOR BRAVURA RONCADOR DE PINTAS RONCADORES NEP SARDINELA DA MADEIRA SARDINELA-LOMBUDA SARDINELAS SENUCA SERRA DA ÍNDIA SERRA ESPANHOLA SERRAS NEP	TAÍNHA, LIÇA, MUGE PEIXE-RELÓGIO ARREGALADO, PEIXE-RELÓGIO ESCAMUDA, JORDÃO, CHINO, CARDINAL, SALMONETE DA FUNDURA, ROBALDO PRETO, SALMONETE DO FUNDO BONITO DENTE DE CÃO RANHOSO BODIÃO, VEJA, VEJO, VEJA PARDA PEIXE ARANHA LUMPO PEIXE LOBO MALHADO, GATA PEIXE LOBO GRANADEIRO R A MADEIRA PEIXE-ÁGUA (RAM) R A MADEIRA R A MADEIRA LIGUEIRÃO, GUELRO (RAM) PEIXE-REI PEIXES DIVERSOS R A MADEIRA PESCADA, PESCADA DO CABO PESCADA DO SUDOESTE AFRICANO, PESCADA DO CABO PESCADA GRANADEIRO DA PATAGÓNIA PESCADA, MARMOTA NEGRA PESCADA TEM-TE EM PÉ, MINI SAIA PARGO MULATO PORCO MARINHO, TAMBOR, TUBARÃO-PORCO PATRUCA (A), PREGUIÇOSA (M) ROCAZ, RASCASSO, PEIXE CARNEIRO RONCADOR, RONCADOR RISCADO RONCADOR RONCADOR RONCADORES ARENQUE (RAM) SARDINELA CAVALA DA ÍNDIA, UAU (RAA), WAHOO (RAA)

NOMES DAS ESPÉCIES E DOS GRUPOS DE ESPÉCIES UTILIZADOS

NOME ESTATÍSTICO	DESIGNAÇÃO DESEJÁVEL	OUTRAS DESIGNAÇÕES
DIVERSOS (Peixes Marinhos)	SUSPENSÓRIO TAÍNHA FATAÇA TAÍNHA GARRENTO TAÍNHA OLHALVO TAÍNHAS TAMBORIL-ESPINHOSO TROMBEIROS TROMBETEIRO UNHA VERDINHO AUSTRAL	PEIXE-COR-DE-ROSA, CINTA FATAÇA, MUGE GARRENTO, MUGE TAINHA, OLHALVO, MUGE APARA-LÁPIS PEIXE CIRURGIÃO
AMÊIJOAS	AMÊIJOA BOA AMÊIJOA CÃO AMÊIJOA JAPONESA AMÊIJOA MACHA AMÊIJOA RELÓGIO AMÊIJOA VERMELHA AMÊIJOA ZEBRA PÉ DE BURRINHO PÉ DE BURRO TELINA	AMÊIJOA, AMÊIJOA REAL, AMÊIJOA CRISTÃ, AMÊIJOA VERDADEIRA, AMÊIJOA VULGAR AMÊIJOA BICUDA, AMÊIJOA AMARELA, AMÊIJOA RUGOSA AMÊIJOA JUDIA AMÊIJOA VERMELHA PÉ DE BURRO
BERBIGÃO	BERBIGÃO GRANDE BERBIGÃO LUSTROSO BERBIGÃO VULGAR	BERBIGÃO
BÚZIOS	BÚZIO CANILHA BÚZIOS NEP FUSO TORTO	BÚZIO BÚZIO
CHOCO	CHOCO VULGAR	CHOCO
LONGUEIRÕES	LONGUEIRÃO LONGUEIRÃO-DIREITO NAVALHA	LINGUEIRÃO, CANIVETE, FACA LONGUEIRÃO, LINGUEIRÃO-DIREITO LONGUEIRÃO
LULAS	LULA BICUDA LULA BICUDA COMPRIDA LULA DA PATAGÓNIA LULA PÁLIDA LULA RISCADA LULAS LULAS NEP	LULA
POLVOS	POLVO VULGAR POLVO-CABEÇUDO POLVO-DE-CHEIRO POLVOS NEP	POLVO
POTAS	POTA POTA ARGENTINA POTA DO NORTE POTA EUROPEIA POTAS NEP	POTA-SALTADORA, POTA DE ORELHAS POTRA, CATUCHO POTRAS

NOMES DAS ESPÉCIES E DOS GRUPOS DE ESPÉCIES UTILIZADOS

NOME ESTATÍSTICO	DESIGNAÇÃO DESEJÁVEL	OUTRAS DESIGNAÇÕES
DIVERSOS (Moluscos)	ABALONE	
	AMÊIJOA BRANCA	
	AMEIJOLA	CLAME DURA
	BORRELHO	BURRIÉ, CARACOL DO MAR
	BUZINA	BUZINA
	CADELINHAS NEP	CADELINHAS, CONQUILHAS
	CARAMUJO-DA-MADEIRA	CARAMUJO (RAM)
	CARAMUJOS NEP	BURRIES
	CASTANHOLA	
	FERRO-DE-ENGOMAR	
	FUNIL	
	LAMBUJINHA	LAMEIJINHA
	LAPA BRAVA	LAPA, LAPA BRANCA
	LAPA MANSA	LAPA, LAPA PRETA
	LAPAS NEP	
	LEQUE	VIEIRA
	MEXILHÕES NEP	
	MOLUSCOS MARINHOS DIVERSOS	MOLUSCOS DIVERSOS
	ORELHA-DO-MAR	
	OSTRA EUROPEIA	
	OSTRA JAPONESA	OSTRA JAPÓNICA
	OSTRA PORTUGUESA	OSTRA, OSTRA GIGANTE
	OSTRAS NEP	
OSTRAS PLANAS NEP	OSTRAS REDONDAS	
PÉ DE BURRICO		
PEPINOS-DO-MAR		
TARALHÃO		
VIEIRA		
CAMARÕES	CAMARÃO BRANCO INDIANO	CAMARÃO BANANA
	CAMARÃO DA GUINÉ	
	CAMARÃO MANCHADO	
	CAMARÃO MARFIL	
	CAMARÃO NAVALHA	
	CAMARÃO PENAEUS SPP	
	CAMARÃO PÚRPURA	CAMARÃO
	CAMARÃO ROSADO DO SUL	GAMBA DE ANGOLA
	CAMARÃO TIGRE	
	CAMARÃO TIGRE VERDE	CAMARÃO BANANA
	CAMARÃO VERMELHO	CAMARÃO, CAMARÃO CARABINEIRO
	CAMARÃO VERMELHO LISTADO	
	CAMARÕES NATANTIA NEP	CAMARÕES
	CARABINEIRO	CARABINEIRO CARDEAL
GAMBA	CAMARÃO DE QUARTEIRA	CAMARÃO, GAMBA MANCHADA
	CAMARÃO JAPONÊS	
	GAMBA BRANCA	GAMBA, GAMBA LEGÍTIMA
LAGOSTAS	LAGOSTA CASTANHA	LAGOSTA, LAGOSTA VULGAR
	LAGOSTA RÓSEA	LAGOSTA, LAGOSTA DA MAURITÂNIA, LAGOSTA ROSA
	LAGOSTA VERDE	LAGOSTA
	LAGOSTAS NEP	
LAGOSTIM	LAGOSTIM	LAGOSTIM
	LAGOSTIM DE MOÇAMBIQUE	LAGOSTIM
	LAGOSTIM VERMELHO DO RIO	LAGOSTIM DE ÁGUA DOCE

NOMES DAS ESPÉCIES E DOS GRUPOS DE ESPÉCIES UTILIZADOS

NOME ESTATÍSTICO	DESIGNAÇÃO DESEJÁVEL	OUTRAS DESIGNAÇÕES
LAVAGANTE	LAVAGANTE EUROPEU	LAVAGANTE
SANTOLA	SANTOLA SANTOLA	CARANGUEJOLA (RAM)
DIVERSOS (Crustáceos)	CAMARÃO CAMARÃO BRANCO LEGÍTIMO CAMARÃO DO NORTE CAMARÃO MARRECO DO ALTO CAMARÃO MARRECO FLECHA CAMARÃO NEGRO CAMARINHA CAMARÕES MARRECO NEP CARANGUEJO CARANGUEJO (GEN. CHACEON) CARANGUEJO (GEN. GERYON) CARANGUEJO FIDALGO CARANGUEJO MOURO CARANGUEJO-DA-FUNDURA CARANGUEJO-MURRACEIRO CARANGUEJOS NADADORES NEP CAVA-CAVA DO CABO CAVA-CAVA LISA CAVACO CIGARRA CRACA CRUSTÁCEOS MARINHOS DIVERSOS GAMBA DA MADEIRA NAVALHEIRA NAVALHEIRA-AZUL PERCEVE PILADO RALO SAPATEIRA	CAMARÕES PANDALUS NEP CAMARÃO, CAMARÃO DA COSTA, CAMARÃO DE ESPINHO CAMARÃO, CAMARÃO MOURO, CAMARÃO DO RIO CAMARILHA CAMARÃO-DA-MADEIRA (RAM) CARANGUEJO MOURO (RAM) CARANGUEJO VERDE, CARANGUEJO CARANGUEJO-REAL (DENOMINAÇÃO COMERCIAL AUTORIZADA APENAS PARA A RAA) MORUNO BRUXA, GRILO CRUSTÁCEOS DIVERSOS CARANGUEJO-AZUL, CARANGUEJO PERCEBE
FÍGADOS	FÍGADOS	
MINHOCAS/MINHOCÃO	CASULETA CASULO MINHOCÃO	MINHOCA GANSO
OURIÇO DO MAR	OURIÇO DO MAR OURIÇO-CASTANHO-DE-ESPINHOS-LONGOS (RAA) OURIÇO-DO-MAR-NEGRO (RAA)	
OVAS	OVAS	

(RAA) Nomes de Espécies utilizadas na Região Autónoma dos Açores

(RAM) Nomes de Espécies utilizadas na Região Autónoma da Madeira

CORRESPONDÊNCIA PORTOS - NUTS II

PORTOS		NUTS II
CÓDIGO	DESIGNAÇÃO	(*)
010000	VIANA DO CASTELO	NORTE
010910	CAMINHA	
010920	ESPOSENDE	
010930	VILA PRAIA DE ÂNCORA	
010935	ÂNCORA	
010940	CASTELO DO NEIVA	
010950	FAO	
020000	PÓVOA DE VARZIM	
020910	A VER-O-MAR	
020920	CAXINAS	
020930	VILA CHÃ	
020940	VILA DO CONDE	
030000	MATOSINHOS	
030005	LEIXÕES	
030905	DOURO	
030910	ANGEIRAS	
030920	AFURADA	
030930	PARAMOS	
030940	AREINHO	
030960	RIBEIRA	
030991	AGUDA	
030992	ESPINHO	
030993	VALBOM	
030994	MIRAMAR	CENTRO
030970	ESMORIZ	
040000	AVEIRO	
040910	VAGUEIRA	
040920	TORREIRA	
040930	MIRA	
040940	FURADOURO	
040950	CAIS DO BICO	
050000	FIGUEIRA DA FOZ	
050910	BUARCOS	
050920	GALA	
050930	LEIROSA	
060000	NAZARÉ	
060910	SÃO MARTINHO DO PORTO	
070000	PENICHE	
070910	PORTO DAS BARCAS	
070920	PORTO DINHEIRO	
070930	FOZ DO ARELHO	
090910	ASSENTA	ÁREA METROPOLITANA DE LISBOA
090000	CASCAIS	
090920	ERICEIRA	
090930	VILA FRANCA DE XIRA	
100000	SESIMBRA	
100100	COSTA DA CAPARICA	
100910	TRAFARIA	
100920	FONTE DA TELHA	
100991	BARREIRO	
100992	MONTIJO	
100993	SEIXAL	
100994	ALCOCHETE	
100995	PÓVOA DE SANTA IRIA	
110000	SETÚBAL	ALENTEJO
110910	FARALHÃO	
110930	GAMBIA	
110920	CARRASQUEIRA	
120000	SINES	
120910	PORTO COVO	
120920	VILA NOVA DE MILFONTES	
120930	AZENHA DO MAR	

CORRESPONDÊNCIA PORTOS - NUTS II

PORTOS		NUTS II
CÓDIGO	DESIGNAÇÃO	(*)
120940	ZAMBUJEIRA	ALENTEJO
120950	ALMOGRAVE	
120960	SANTO ANDRÉ	
170960	MÉRTOLA	
130000	LAGOS	ALGARVE
130100	SAGRES	
130910	CARRAPATEIRA	
130920	ARRIFANA	
130930	BURGAU	
130940	SALEMA	
130950	PRAIA DA LUZ	
130991	MEIA PRAIA	
140000	PORTIMÃO	
140910	CARVOEIRO	
140920	PRAIA DA OURA	
140930	ALBUFEIRA	
140940	ALVOR	
140950	ARMAÇÃO DE PERA	
140960	BENAGIL	
140970	OLHOS DE ÁGUA	
140980	FERRAGUDO	
150000	OLHÃO	
150100	FUZETA	
150200	QUARTEIRA	
150910	BARRETA	
150920	FARO	
160000	TAVIRA	
160910	CABANAS	
160920	SANTA LUZIA	
170000	VILA REAL DE SANTO ANTÓNIO	
170910	CACELA	
170920	MANTA ROTA	
170930	MONTE GORDO	
170940	TORRE DE AIRES	
170950	CASTRO MARIM	
501000	FUNCHAL	REGIÃO AUTÓNOMA DA MADEIRA
501100	CÂMARA DE LOBOS	
501200	RIBEIRA BRAVA	
501300	MADALENA DO MAR	
501400	CALHETA	
501500	PAUL DO MAR	
501600	PORTO MONIZ	
501700	CANICAL	
501800	MACHICO	
501900	SANTA CRUZ	
502000	PORTO SANTO	
602100	SANTA MARIA (ILHA)	REGIÃO AUTÓNOMA DOS AÇORES
602101	VILA DO PORTO	
602200	RIBEIRA GRANDE	
602201	PONTA DELGADA	
602202	LAGOA	
602203	ÁGUA DE PAU	
602204	VILA FRANCA DO CAMPO	
602205	RIBEIRA QUENTE	
602206	POVOAÇÃO	
602207	NORDESTE	
602208	MAIA	
602209	PORTO FORMOSO	
602210	RABO DE PEIXE	
602211	CAPELAS	
602212	MOSTEIROS	
602300	VILA DA PRAIA DA VITÓRIA	
602301	ANGRA DO HEROÍSMO (PORTO PIPAS)	

CORRESPONDÊNCIA PORTOS - NUTS II

PORTOS		NUTS II
CÓDIGO	DESIGNAÇÃO	(*)
602302	SILVEIRA	REGIÃO AUTÓNOMA DOS AÇORES
602303	SÃO MATEUS	
602304	BISCOITOS	
602305	VILA NOVA	
602306	CINCO RIBEIRAS	
602307	PRAIA DA VITÓRIA	
602308	PORTO MARTINS	
602309	PORTO JUDEU	
602400	ILHA GRACIOSA	
602401	SANTA CRUZ DA GRACIOSA	
602402	PRAIA DA GRACIOSA	
602403	FOLGA	
602404	CARAPACHO	
602405	PORTO AFONSO	
602500	ILHA DE SÃO JORGE	
602501	VELAS	
602502	CALHETA	
602503	URZELINA	
602504	TOPO	
602505	NORTE GRANDE	
602506	MANADAS	
602600	ILHA DO PICO	
602601	MADALENA DO PICO	
602602	SÃO JOÃO	
602603	LAJES DO PICO	
602604	RIBEIRAS	
602605	CALHETA DO NESQUIM	
602606	CALHAU DA PIEDADE	
602607	MONTE CALHAU	
602608	SÃO ROQUE DO PICO	
602609	SÃO MATEUS	
602610	MANHENHA	
602611	SÃO CAETANO	
602612	SANTO AMARO	
602700	ILHA DO FAIAL	
602701	HORTA (SANTA CRUZ)	
602702	CASTELO BRANCO	
602703	VARADOURO	
602704	SALÃO	
602800	ILHA DAS FLORES	
602801	PONTA DELGADA (FLORES)	
602802	LAJES DAS FLORES	
602803	SANTA CRUZ	
602804	FAJÃ GRANDE	
602900	ILHA DO CORVO	
602901	CORVO	

(*) Unidades territoriais definidas pelo Regulamento (UE) nº 868/2014 da Comissão, de 8 de agosto de 2014.