

# **RECURSOS DA PESCA**

**Série ESTATÍSTICA**  
**VOLUME 31 A-B**  
**ANO 2018**

**DIRECÇÃO-GERAL DE RECURSOS NATURAIS, SEGURANÇA E  
SERVIÇOS MARÍTIMOS**

**LISBOA**

**JULHO 2019**

## INDICE

<b>Nota Introdutória</b> .....	<b>3</b>
<b>Notas Interpretativas</b> .....	<b>4</b>
<b>I - PESSOAL DO MAR</b>	
<b>Formação profissional</b>	
Pessoal formado no ano de 2018 (FOR-MAR) .....	<b>8</b>
<b>II - MOVIMENTO DA FROTA</b>	
Movimento da frota em 2018 por área/segmento da frota .....	<b>10</b>
Frota por GT e Região .....	<b>11</b>
Composição da frota por segmento .....	<b>12</b>
<b>III - PRODUÇÃO PRIMÁRIA</b>	
<b>Aquicultura</b>	
Produção por espécie em 2017 .....	<b>14</b>
<b>Apanha de algas</b>	
Produção por região/espécie .....	<b>15</b>
<b>Estimativa de Desembarques</b>	
Total anual por região .....	<b>16</b>
<b>Continente</b>	
Total anual por pescueiro .....	<b>17</b>
Total anual por pescueiro com retiradas e rejeições.....	<b>18</b>
Total anual por pescueiro e por região .....	<b>19</b>
Total anual por mês .....	<b>21</b>
Total anual por delegação .....	<b>23</b>
Total anual por delegação com retiradas e rejeições .....	<b>25</b>
Total anual de espécies e grupos de espécies totais .....	<b>26</b>
Total anual de espécies e grupos de espécies totais - com retiradas e rejeições.....	<b>28</b>
Total anual de espécies e grupos de espécies por região .....	<b>30</b>
Total anual de espécies e grupos de espécies por pescueiro	
- Pesca no Norte de África .....	<b>40</b>
- Pesca em Espanha .....	<b>42</b>
- Pesca em Águas Nacionais .....	<b>44</b>
Total anual de espécies e grupos de espécies em águas nacionais, por modalidade	
- Arrasto .....	<b>46</b>
- Polivalente .....	<b>48</b>
- Cerco .....	<b>50</b>
Total anual de espécies e grupos de espécies por mês .....	<b>52</b>

Total anual de espécies e grupos de espécies por delegação .....	76
Total por delegação e por mês .....	108
Comparação das estimativas de desembarque referentes aos anos de 2017 e 2018	
- por mês .....	124
- por delegação.....	130
- por delegação e postos de venda .....	136
- por espécie e grupos de espécies .....	140
<b>Região Autónoma dos Açores</b>	
Total anual por ilha .....	144
Total anual de espécies e grupos de espécies .....	146
Total anual por mês .....	148
<b>Região Autónoma da Madeira</b>	
Total anual de espécies e grupos de espécies .....	149
Total anual por mês .....	151
<b>Espécies transaccionadas em lota com maior significado</b>	
Totais .....	154
Região Norte .....	154
Região Centro .....	155
Região Lisboa .....	155
Região Alentejo .....	156
Região Algarve .....	156
Pesca em águas nacionais .....	157
Pesca por arrasto .....	157
Pesca por polivalente .....	158
Pesca por cerco .....	158
<b>Capturas por área de pesca</b>	
Capturas por área e por mês .....	159
Capturas na NAFO por divisão estatística/espécies/mês .....	160
Capturas por mês e principais espécies/outros pesqueiros externos .....	161
<b>IV - PRODUÇÃO SECUNDÁRIA</b>	
Produção de congelados por espécie .....	163
Produção de sal marinho por região/salgado/tipo de sal .....	164
<b>V - COMÉRCIO EXTERNO</b>	
Balança Comercial dos Produtos da Pesca .....	166
<b>ANEXOS</b>	
Nomes das espécies e dos grupos de espécies utilizados .....	168
Correspondência Porto SLV, NUTS II e Divisões tradicionais .....	179

## **NOTA INTRODUTÓRIA**

Com a edição de mais um número dos “Recursos da Pesca - Série Estatística”, volume 31 A-B, pretende esta Direcção-Geral disponibilizar ao público um resumo da actividade do sector das pescas no ano de 2018.

Esta publicação, iniciada em 1987, pelo ex-Gabinete de Estudos e Planeamento das Pescas, revelou-se um instrumento de trabalho importante para todos aqueles que desenvolvem uma actividade profissional no sector da pesca ou que, de algum modo, se relacionam com ele. Por esta razão, e apesar da Direcção-Geral de Recursos Naturais, Segurança e Serviços Marítimos (DGRM) manter a colaboração na publicação conjunta com o INE - Instituto Nacional de Estatística (“**Estatísticas da Pesca 2018**”, disponível em [www.ine.pt](http://www.ine.pt)), decidiu-se manter acessíveis ao público os habituais quadros estatísticos, agora unicamente em formato electrónico e através da nossa página, [www.dgrm.mm.gov.pt](http://www.dgrm.mm.gov.pt).

A DGRM agradece a todos os Serviços e Organismos Públicos e Privados que, de algum modo, contribuíram para a recolha da informação aqui compilada e tornaram possível, assim, o acesso a esses dados por parte de Entidades que, pela natureza da sua actividade, necessitam de informação estatística sobre o sector das pescas.

Aproveita-se esta oportunidade para solicitar a todos aqueles que vierem a utilizar a informação contida nesta publicação que nos enviem as sugestões com vista à introdução de alterações ou melhoramentos, quer no que respeita à sua apresentação quer ao seu conteúdo, tornando, desse modo, possível o melhor e mais completo conhecimento do Sector das Pescas.

**DIRECÇÃO-GERAL DE RECURSOS NATURAIS, SEGURANÇA E  
SERVIÇOS MARÍTIMOS  
JULHO de 2019**

## NOTAS INTERPRETATIVAS

Os valores registados nas tabelas correspondem a ***estimativas das quantidades de pescado desembarcado***, fresco ou refrigerado, complementadas, em cada caso, pelos preços médios alcançados na primeira venda.

Três tipos-base de agregação foram tidos em conta no arranjo dos dados :

### a) REGIÕES

Foi considerada a distribuição por NUTS II, de acordo com Unidades territoriais definidas pelo Regulamento (UE) nº 868/2014 da Comissão, de 8 de agosto de 2014.

#### **CONTINENTE**

Norte

Centro

Área Metropolitana de Lisboa

Alentejo

Algarve

#### **AÇORES**

#### **MADEIRA**

Os ***portos de pesca*** assinalados nas tabelas correspondem, no Continente, às delegações da DOCAPESCA – Portos e Lotas, SA, e cada delegação engloba os postos dependentes da mesma.

## b) PESQUEIROS

Distinguem-se os seguintes pesqueiros, que correspondem a grandes zonas de atuação da frota de pesca continental, de cuja atividade resultaram desembarques de pescado fresco/refrigerado.

***Águas Nacionais***

***Espanha***

***Norte de África***

## c) MODALIDADES DE PESCA

Referidas unicamente ao pesqueiro “águas nacionais” e relativamente à pesca efetuada em águas do Continente, distingue-se o resultado da atividade dos seguintes segmentos de pesca:

***Arrasto***

***Cerco***

***Polivalente***

A informação reportada nas tabelas, refere-se somente às estimativas de desembarque destinadas ao consumo humano, direto ou indireto.

Os preços médios indicados foram os efetivamente alcançados na primeira venda.

Na tabela “Estimativa de Captura por Área de Pesca” (vd. pág. 159) incluem-se, para além de todas as capturas desembarcadas em portos nacionais, as desembarcadas em portos estrangeiros e que foram do conhecimento do Banco Nacional de Dados das Pescas.

Deverá notar-se ainda que o conjunto das ***espécies e grupos de espécies*** selecionado, foi uniformemente aplicado a todas as tabelas em que aparece esse tipo de desagregação. Na escolha de tal conjunto de espécies e grupos de espécies foram tidos em conta os seguintes critérios:

- Espécies com maior peso relativo nos desembarques;
- Espécies sujeitas a Total Admissível de Captura (TAC); e ainda algumas espécies, selecionadas atendendo ao seu valor económico ou porque, tradicionalmente, sempre foram distinguidas no tratamento estatístico nacional.

No quadro “Nome de Espécies e Grupos de Espécies Utilizados” estabelece-se a relação entre a designação (nome estatístico) adotada nesta publicação, a designação que é mais frequentemente usada pela DOCAPESCA – Portos e Lotas, SA e, ainda, o nome corrente considerado mais correto para cada um dos casos considerados. Estão ainda identificados os nomes usados nas Regiões Autónomas dos Açores e Madeira, e assinalados como (RAA) e (RAM).

**NOTA:** Alguns dos totais exibidos poderão ser diferentes dos esperados devido ao nível de precisão dos valores de base utilizados no seu cálculo.

# **I - PESSOAL DO MAR**



## FORMAÇÃO PROFISSIONAL

Cursos	Cursos	Inscritos	Aprovados	Transita para 2019	Taxa de sucesso	Obs (d)
	nº				%	
Ajudante de Maquinista	7	122	69	15	57	3
Ambiente, Segurança, Higiene e Saúde no Trabalho	2	30	28	0	93	3
Apanha e Produção de Moluscos Bivalves	1	20	16	0	80	3
Aplicação das Medidas de Primeiros Socorros, Combate a Incêndios e Evacuação	1	3	0	3	0	3
Arrais de Pesca	6	126	95	0	75	3
Arrais de Pesca Local	4	68	51	0	75	3
Atividades Marítimo Turísticas	6	87	62	0	71	3
Atualização em Segurança Básica	10	122	116	0	95	3
CAD - Modelação Tridimensional	1	15	10	0	67	3
Comunicações Marítimas	6	92	72	0	78	3
Condução e Manobra de Equipamentos de Carga e Descarga	5	77	60	0	78	3
Condução de Motores de potência igual ou inferior a 350 kW	2	44	22	18	50	3
Contramestre	1	23	17	0	74	3
Contramestre Pescador	6	93	33	45	35	3
Controlo de Multidões Segurança e Assistência Direta aos Passageiros	9	108	89	0	82	3
Curso Básico de Prevenção e Combate a Incêndios	4	41	41	0	100	3
Diário Pesca Eletrónico	6	63	48	9	76	3
Eletricista	5	71	31	11	44	3
Eletromecânico de Refrigeração e Climatização	3	39	19	10	49	3
Exercício de Funções Específicas de Proteção	10	149	136	0	91	3
Formação em CAD	1	17	11	0	65	3
Formação em Sobrevivência no Mar para Técnicos de Aerogeradores	2	14	14	0	100	3
GMDSS A1 e A2	2	27	21	0	78	3
Higiene e Segurança Alimentar	16	265	260	0	98	3
Higiene e Segurança no Trabalho	1	6	6	0	100	3
Maquinista Prático 2ª Classe	3	40	20	15	50	3
Marinheiro	2	50	0	46	0	4
Marinheiro	1	9	9	0	100	1
Marinheiro de 2ª Classe	10	202	140	0	69	3
Marinheiro de 2ª Classe de Tráfego Local	25	499	388	14	78	3
Mestre Costeiro Pescador	1	7	7	0	100	3
Mestre de Tráfego Local	6	100	40	30	40	3
Operações Básicas de Manutenção de Componentes Mecânicos	1	15	9	0	60	3
Operações de Manobra em Embarcações Tráfego Local	1	16	15	0	94	3
Operador de Logística	1	19	0	13	0	1
Pescador	41	816	603	47	74	3
Primeiros Socorros	2	31	22	0	71	3
Primeiros Socorros Básicos	5	83	82	0	99	3
Qualidade na Comercialização do Pescado	5	46	46	0	100	3
Rastreabilidade e Segurança Alimentar nas Pescas	1	17	14	0	82	3
Saúde, Higiene e Segurança no Trabalho a Bordo das Embarcações	6	104	88	0	85	3
Segurança Alimentar	1	19	15	0	79	3
Segurança Básica	33	453	400	13	88	3
Segurança e Saúde no Trabalho para Empregador/Trabalhador Designado	1	17	10	0	59	3
Segurança Marítima - Técnicas Pessoais de Sobrevivência	3	48	44	0	92	3
Soldadura Eletrogénea e Oxi-Acetilénica	1	15	15	0	100	3
Técnicas Específicas de Salvamento Marítimo	1	9	9	0	100	3
Técnico Administrativo	2	46	0	38	0	1
Técnico de Informação e Animação Turística	1	11	8	0	73	1
Técnico de Controlo da Qualidade Alimentar	3	50	27	15	54	1
Técnico de Controlo da Qualidade Alimentar	1	5	5	0	100	2
Tecnologias da Pesca	1	20	10	0	50	3
Transição para a Norma Iso 9001:2015	1	20	19	0	95	3
<b>TOTAL 2018</b>	<b>277</b>	<b>4489</b>	<b>3372</b>	<b>342</b>	<b>75</b>	

Origem: FOR-MAR Centro de Formação Profissional das Pescas e do Mar

Corpo docente: 193 formadores externos (regime de prestação de serviços); 6 e formadores internos do quadro do FOR-MAR

(d) 1 - Educação e formação de adultos

2 - Sistema de aprendizagem

3 - Formação modular

4 - Educação e Formação de jovens

Notas: A diferença existente entre inscritos e aprovados é referente a um total de 137 reprovados, 638 desistentes e 342 formandos cujas ações de formação transitaram de ano.

Na formação englobada no sistema de aprendizagem e Cursos de Educação e Formação não estão os formandos de anos sequenciais.

Não estão consideradas ações de formação interna.

Estão consideradas ações de formação em regime de prestação de serviços.

## **II - MOVIMENTO DA FROTA**

## MOVIMENTO DA FROTA DE PESCA PORTUGUESA EM 2018

ÁREA	ZONA	STOCKS	ARTES	POP4	SITUAÇÃO			ENTRADAS			SAÍDAS			MODIFICAÇÕES		SITUAÇÃO		
					EM 01-01-2018			EM 2018			EM 2018			EM 2018		EM 31-12-2018		
					Nº	GT	POT(kw)	Nº	GT	POT(kw)	Nº	GT	POT(kw)	GT	POT(kw)	Nº	GT	POT(kw)
CONTINENTE (MFL)	CIEM IXa	DEMERSAIS	ARTES FIXAS PEQUENA PESCA <12 m	4K1	6 117	9 406	114 244	41	91	1 560	88	101	1 325	3	1 542	6 070	9 399	116 022
	CIEM VIIIc,IXa,IXb,X E CECAF	DEMERSAIS	ARTES FIXAS >=12 m	4K2	334	14 812	53 382	1	28	198	6	302	1 024	0	-13	329	14 538	52 542
	CIEM VIIIc,IXa,IXb	DEMERSAIS (+CARAPAU)	ARRASTO	4K3	74	13 353	33 968	4	496	1 148	1	179	453	15	0	77	13 685	34 663
	CIEM IXa	PEQUENOS PELÁGICOS (SARDINHA E OUTROS)	CERCO	4K4	177	6 936	35 962	2	126	442	2	57	316	0	28	177	7 005	36 115
	ÁGUAS INTERNACIONAIS	DEMERSAIS E PELÁGICOS	POLIVALENTE, ARRASTO E ANZOL	4K5	27	28 667	35 546	0	0	0	2	2 718	3 528	0	0	25	25 949	32 018
	<b>TOTAL CONTINENTE (MFL)</b>					<b>6 729</b>	<b>73 174</b>	<b>273 101</b>	<b>48</b>	<b>741</b>	<b>3 348</b>	<b>99</b>	<b>3 357</b>	<b>6 647</b>	<b>17</b>	<b>1 556</b>	<b>6 678</b>	<b>70 575</b>
MADEIRA	CECAF	DEMERSAIS	ARTES FIXAS PEQUENA PESCA <12 M	4K6	384	461	3 728	1	5	75	5	18	187	5	25	380	453	3 641
	CECAF E ÁGUAS	DEMERSAIS E PELÁGICOS	ARTES FIXAS >=12 m	4K7	43	3 383	12 025	0	0	0	2	172	590	5	-46	41	3 216	11 389
	INTERNACIONAIS	PELÁGICOS	CERCO	4K8	3	136	777	0	0	0	0	0	0	0	0	3	136	777
	<b>TOTAL MADEIRA</b>					<b>430</b>	<b>3 979</b>	<b>16 531</b>	<b>1</b>	<b>5</b>	<b>75</b>	<b>7</b>	<b>189</b>	<b>777</b>	<b>10</b>	<b>-21</b>	<b>424</b>	<b>3 805</b>
AÇORES	CIEM X	DEMERSAIS	ARTES FIXAS PEQUENA PESCA <12 m	4K9	635	2 293	29 574	0	0	0	4	7	91	2	49	631	2 288	29 532
	CIEM X E ÁGUAS INTERNACIONAIS	DEMERSAIS E PELÁGICOS	ARTES FIXAS E PALANGRE >=12 m	4KA	122	7 767	24 502	0	0	0	0	0	0	0	28	122	7 767	24 531
	<b>TOTAL AÇORES</b>					<b>757</b>	<b>10 060</b>	<b>54 077</b>	<b>0</b>	<b>0</b>	<b>0</b>	<b>4</b>	<b>7</b>	<b>91</b>	<b>2</b>	<b>77</b>	<b>753</b>	<b>10 056</b>
<b>TOTAL PORTUGAL</b>					<b>7 916</b>	<b>87 214</b>	<b>343 709</b>	<b>49</b>	<b>746</b>	<b>3 423</b>	<b>110</b>	<b>3 554</b>	<b>7 515</b>	<b>30</b>	<b>1 613</b>	<b>7 855</b>	<b>84 436</b>	<b>341 230</b>

(1) ARQUEAÇÃO BRUTA DE ACORDO COM O REG(CEE) Nº 2930/86, DE 22 DE SETEMBRO, ALTERADO PELO REG(CE) Nº 3259/94, DE 22 DE DEZEMBRO.

**FROTA POR CLASSE DE ARQUEAÇÃO BRUTA**  
**Situação em 31 de Dezembro de 2018**

CLASSES DE GT(1)	EMBARCAÇÕES COM MOTOR			EMBARCAÇÕES SEM MOTOR	
	Nº	GT(1)	KW	Nº	GT(1)
Até 5 GT	5 047	7 361	115 991	1 550	867
De mais de 5 GT a 25 GT	819	9 016	66 810	2	18
De mais de 25 GT a 50 GT	153	5 305	27 373	1	45
De mais de 50 GT a 100 GT	116	8 534	32 722	0	0
De mais de 100 GT	167	53 291	98 333	0	0
<b>TOTAL</b>	<b>6 302</b>	<b>83 506</b>	<b>341 230</b>	<b>1 553</b>	<b>930</b>

**FROTA POR REGIÃO**  
**Situação em 31 de Dezembro de 2018**

REGIÕES	EMBARCAÇÕES COM MOTOR			EMBARCAÇÕES SEM MOTOR	
	Nº	GT(1)	KW	Nº	GT(1)
<b>CONTINENTE</b>	<b>5 364</b>	<b>69 755</b>	<b>271 359</b>	<b>1 314</b>	<b>820</b>
Norte	1 137	19 788	78 911	108	95
Centro	1 432	32 559	77 695	471	240
Lisboa	1 129	4 710	39 249	475	288
Alentejo	147	1 627	8 699	39	19
Algarve	1 519	11 072	66 806	221	177
<b>AÇORES</b>	<b>748</b>	<b>10 053</b>	<b>54 063</b>	<b>5</b>	<b>3</b>
<b>MADEIRA</b>	<b>190</b>	<b>3 697</b>	<b>15 808</b>	<b>234</b>	<b>108</b>
<b>TOTAL</b>	<b>6 302</b>	<b>83 506</b>	<b>341 230</b>	<b>1 553</b>	<b>930</b>

(1) ARQUEAÇÃO BRUTA DE ACORDO COM O REG(CEE) Nº 2930/86, DE 22 DE SETEMBRO, ALTERADO PELO REG (CE) Nº 3259/94, DE 22 DE DEZEMBRO.

**COMPOSIÇÃO DA FROTA DE PESCA POR SEGMENTO**  
**Situação em 31 de Dezembro de 2018**

REGIÃO	ZONA	STOCKS	ARTES	POP4	Nº	GT(1)	POT(kw)
CONTINENTE	CIEM IXa	DEMERSAIS	ARTES FIXAS PEQUENA PESCA <12 m	4K1	6 069	9 391	115 950
	CIEM VIIIc,IXa,IXb,X E CECAF	DEMERSAIS	ARTES FIXAS ≥12 m	4K2	330	14 546	52 614
	CIEM VIIIc,IXa,IXb	DEMERSAIS (+CARAPAU)	ARRASTO (*)	4K3	77	13 685	34 663
	CIEM IXa	PEQUENOS PELÁGICOS (SARDINHA E OUTROS)	CERCO (*)	4K4	177	7 005	36 115
	ÁGUAS INTERNACIONAIS	DEMERSAIS E PELÁGICOS	POLIVALENTE, ARRASTO E ANZOL	4K5	25	25 949	32 018
MADERA	CECAF	DEMERSAIS	ARTES FIXAS PEQUENA PESCA <12 M	4K6	380	453	3 641
	CECAF E ÁGUAS INTERNACIONAIS	DEMERSAIS E PELÁGICOS	ARTES FIXAS ≥12 m	4K7	41	3 216	11 389
		PELÁGICOS	CERCO	4K8	3	136	777
AÇORES	CIEM X	DEMERSAIS	ARTES FIXAS PEQUENA PESCA <12 m	4K9	631	2 288	29 532
	CIEM X E ÁGUAS INTERNACIONAIS	DEMERSAIS E PELÁGICOS	ARTES FIXAS E PALANGRE ≥12 m	4KA	122	7 767	24 531
<b>TOTAL</b>					<b>7 855</b>	<b>84 436</b>	<b>341 230</b>

(1) Arqueação bruta de acordo com o Reg.(CEE) Nº 2930/86, de 22 de Setembro, alterado pelo Reg.(CE) Nº 3259/94, de 22 de Dezembro.

(\*) Inclui embarcações provenientes dos segmentos 4K1 e 4K2, reclassificadas nestes segmentos.

## **III - PRODUÇÃO PRIMÁRIA**

## PRODUÇÃO DA AQUICULTURA EM ÁGUAS DOCES E MARINHAS

TOTAL ANUAL POR ESPÉCIE - 2017

Unidade: Tonelada

ESPÉCIE	ÁGUAS DE TRANSIÇÃO E MARINHAS	ÁGUAS INTERIORES	TOTAL
AMÊIJOAS	3 887,1	-	3 887,1
BERBIGÃO VULGAR	287,6	-	287,6
CAMARINHA (q)	20,8	-	20,8
CHARUTEIRO CATARINO	23,4	-	23,4
CORVINA LEGÍTIMA	44,5	-	44,5
DOURADA	1 038,0	-	1 038,0
ENGUIA EUROPEIA	-	32,4	32,4
ENGUIA EUROPEIA (*)	0,5	-	0,5
LINGUADOS	150,8	-	150,8
LONGUEIRÃO	10,4	-	10,4
MACROALGAS VERDES	28,4	-	28,4
MACROALGAS VERMELHAS	1,2	-	1,2
MEXILHÃO	1 722,3	-	1 722,3
OSTRA EUROPEIA (q)	23,3	-	23,3
OSTRA JAPONESA (q)	824,7	-	824,7
OSTRA PORTUGUESA (q)	337,2	-	337,2
PREGADO	2 745,2	-	2 745,2
ROBALOS	701,1	-	701,1
SARGOS (*)	3,1	-	3,1
TAÍNHAS (*)	2,2	-	2,2
TRUTA ARCO-ÍRIS	-	654,6	654,6
TRUTA-COMUM	-	10,0	10,0
<b>TOTAL</b>	<b>11 852,1</b>	<b>697,1</b>	<b>12 549,2</b>

(q) Espécies de regime extensivo, produzidas em pisciculturas de tipo misto (extensivo e semi-intensivo) classificadas como semi-intensivas em função do regime de produção predominante.

(\*) Espécies que surgem naturalmente.

**PRODUÇÃO DE ALGAS - 2018**  
**TOTAL ANUAL POR REGIÃO E ESPÉCIE**

ZONAS DE APANHA	AGARÓFITAS			CARRAGINÓFITAS			TOTAL		
	QUANT(*) (ton)	VALOR (euros)	PREÇO MÉDIO (euro/kg)	QUANT(*) (ton)	VALOR (euros)	PREÇO MÉDIO (euro/kg)	QUANT(*) (ton)	VALOR (euros)	PREÇO MÉDIO (euro/kg)
<b>ZONA I</b> (Foz do Rio Minho até N. de Estela)	-	-	-	-	-	-	-	-	-
<b>ZONA II</b> (Sul da Estela até N. da Foz do Rio Mondego)	-	-	-	-	-	-	-	-	-
<b>ZONA III</b> (Sul da Foz do Rio Mondego até N. da Foz do Arelho)	498,2	1 524 444,1	3,06	-	-	-	498,2	1 524 444,1	3,06
<b>ZONA IV</b> (Sul da Foz do Arelho até N. do Cabo da Roca)	57,4	175 783,7	3,06	-	-	-	57,4	175 783,7	3,06
<b>ZONA V</b> (Sul do Cabo da Roca até N. do Cabo de Sines)	-	-	-	-	-	-	-	-	-
<b>ZONA VI</b> (Sul do Cabo de Sines até à Foz do Rio Guadiana)	-	-	-	-	-	-	-	-	-
<b>AÇORES</b>	60,5	166 361,3	2,75	-	-	-	60,5	166 361,3	2,75
<b>TOTAL</b>	<b>616,1</b>	<b>1 866 589,1</b>	<b>3,03</b>	-	-	-	<b>616,1</b>	<b>1 866 589,1</b>	<b>3,03</b>

(\*) - Peso seco



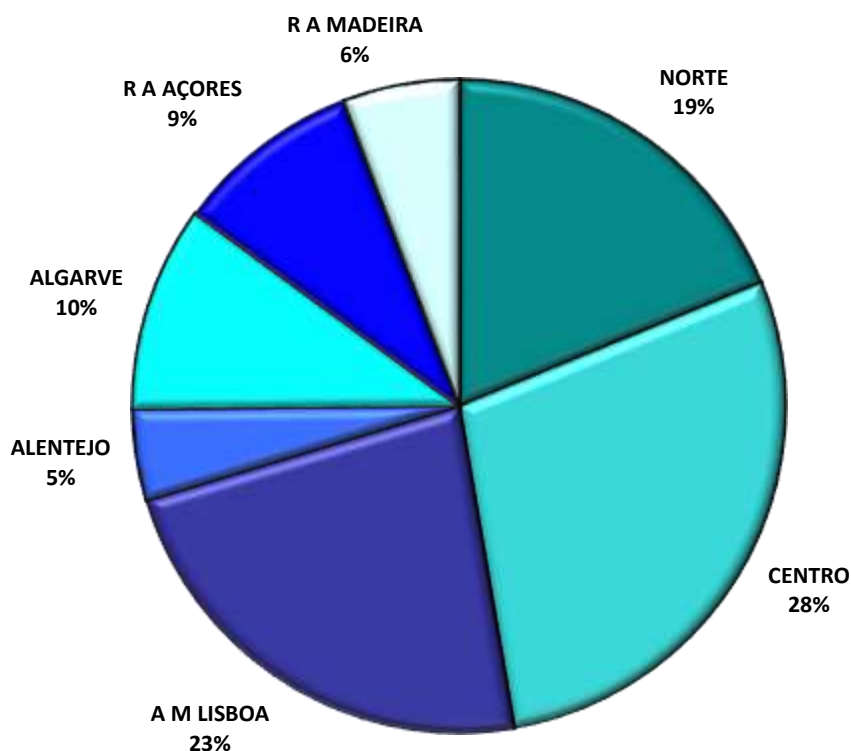
**ESTIMATIVA DE DESEMBARQUE - 2018**  
**DESEMBARQUE ANUAL NAS REGIÕES - TOTAL**

= CONTINENTE, R.A. AÇORES E R.A. MADEIRA =

REGIÃO	QUANTIDADE (ton)	VALOR MÉDIO (euro/kg)
<b>CONTINENTE</b>	<b>109 092,5</b>	<b>2,05</b>
NORTE	24 155,5	1,67
CENTRO	36 524,1	2,23
ÁREA METROPOLITANA DE LISBOA	29 581,1	1,42
ALENTEJO	5 776,4	1,74
ALGARVE	13 055,3	3,87
<b>REGIÃO AUTÓNOMA DOS AÇORES</b>	<b>11 807,0</b>	<b>3,22</b>
<b>REGIÃO AUTÓNOMA DA MADEIRA</b>	<b>7 396,4</b>	<b>2,51</b>
<b>TOTAL GERAL</b>	<b>128 295,8</b>	<b>2,20</b>

Nota: Não estão incluídas retiradas e rejeições.

**TOTAL ANUAL NAS REGIÕES**  
**ESTIMATIVA DE DESEMBARQUE - 2018**

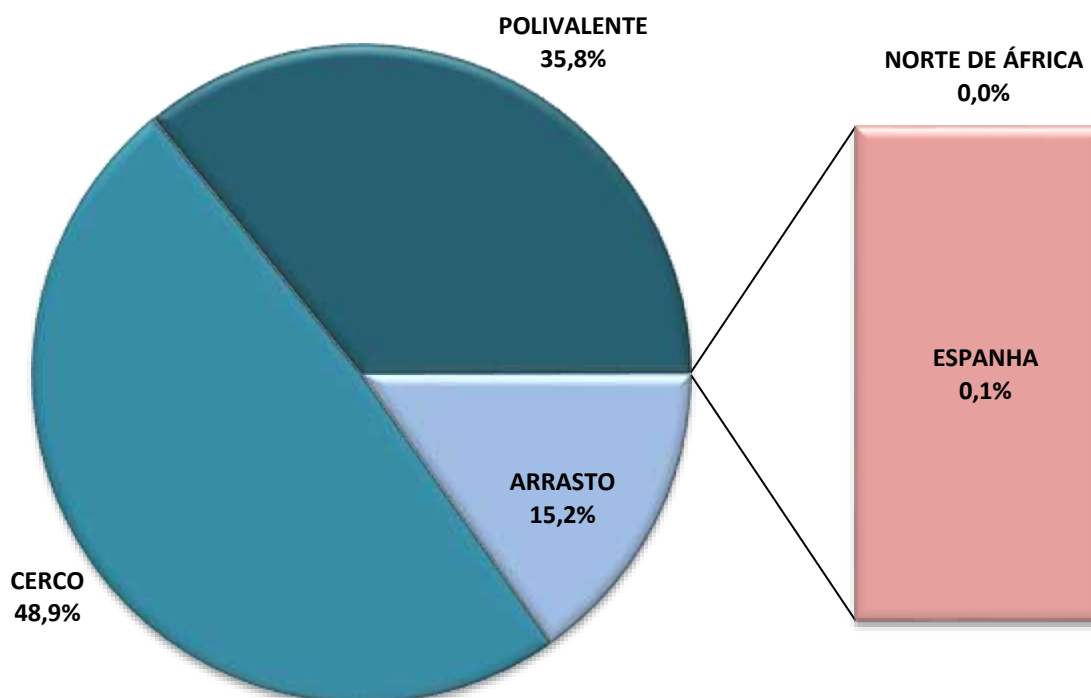


**ESTIMATIVA DE DESEMBARQUE - 2018  
TOTAL ANUAL POR PESQUEIRO**

= CONTINENTE =

<b>PESQUEIRO</b>	<b>QUANTIDADE (ton)</b>	<b>VALOR MÉDIO (euro/kg)</b>
<b>ÁGUAS NACIONAIS</b>	<b>108 966,0</b>	<b>2,05</b>
ARRASTO	16 568,7	2,38
CERCO	53 313,9	0,94
POLIVALENTE	39 083,4	3,72
<b>NORTE DE ÁFRICA</b>	<b>0,0</b>	<b>0,00</b>
<b>ESPANHA</b>	<b>126,5</b>	<b>3,53</b>
<b>TOTAL GERAL</b>	<b>109 092,5</b>	<b>2,05</b>

**TOTAL ANUAL POR PESQUEIRO  
ESTIMATIVA DE DESEMBARQUE - 2018**



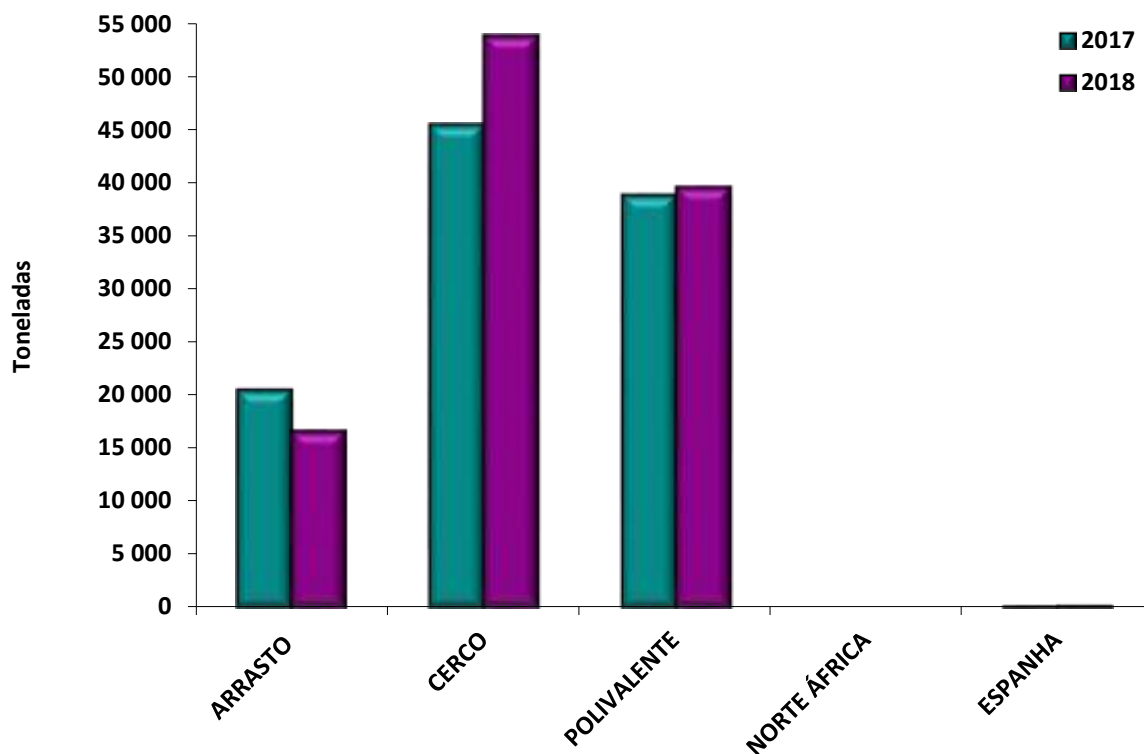
**ESTIMATIVA DE DESEMBARQUE  
TOTAL ANUAL POR PESQUEIRO COM RETIRADAS E REJEIÇÕES**

= CONTINENTE =

Unidade: Tonelada

PESQUEIRO	QUANTIDADE	
	2017	2018
<b>ÁGUAS NACIONAIS</b>	<b>104 971,9</b>	<b>110 031,9</b>
ARRASTO	20 588,6	16 629,3
CERCO	45 488,5	53 838,0
POLIVALENTE	38 894,8	39 564,6
<b>NORTE DE ÁFRICA</b>	<b>0,0</b>	<b>0,0</b>
<b>ESPANHA</b>	<b>73,5</b>	<b>126,5</b>
<b>TOTAL GERAL</b>	<b>105 045,4</b>	<b>110 158,4</b>

**TOTAL ANUAL POR PESQUEIRO  
ESTIMATIVA DE DESEMBARQUES COM RETIRADAS E REJEIÇÕES**



**ESTIMATIVA DE DESEMBARQUE - 2018**  
**DESEMBARQUE ANUAL NAS REGIÕES - TOTAL POR PESQUEIRO**

= CONTINENTE =

PESQUEIRO	QUANTIDADE	VALOR MÉDIO
REGIÃO	(ton)	(euro/kg)
<b>NORTE:</b> =====	<b>24 155,5</b>	<b>1,67</b>
ÁGUAS NACIONAIS	24 149,6	1,67
ARRASTO	1 586,8	1,39
CERCO	15 900,4	0,97
POLIVALENTE	6 662,3	3,76
NORTE DE ÁFRICA	0,0	0,00
ESPAÑA	5,9	0,45
<b>CENTRO:</b> =====	<b>36 524,1</b>	<b>2,23</b>
ÁGUAS NACIONAIS	36 523,6	2,23
ARRASTO	10 438,0	1,95
CERCO	11 622,7	1,24
POLIVALENTE	14 462,9	3,46
NORTE DE ÁFRICA	0,0	0,00
ESPAÑA	0,4	0,95
<b>ÁREA METROPOLITANA DE LISBOA:</b> =====	<b>29 581,1</b>	<b>1,42</b>
ÁGUAS NACIONAIS	29 580,6	1,42
ARRASTO	948,9	1,61
CERCO	16 590,2	0,52
POLIVALENTE	12 041,4	2,88
NORTE DE ÁFRICA	0,0	0,00
ESPAÑA	0,6	9,55

**ESTIMATIVA DE DESEMBARQUE - 2018**  
**DESEMBARQUE ANUAL NAS REGIÕES - TOTAL POR PESQUEIRO**

= CONTINENTE =

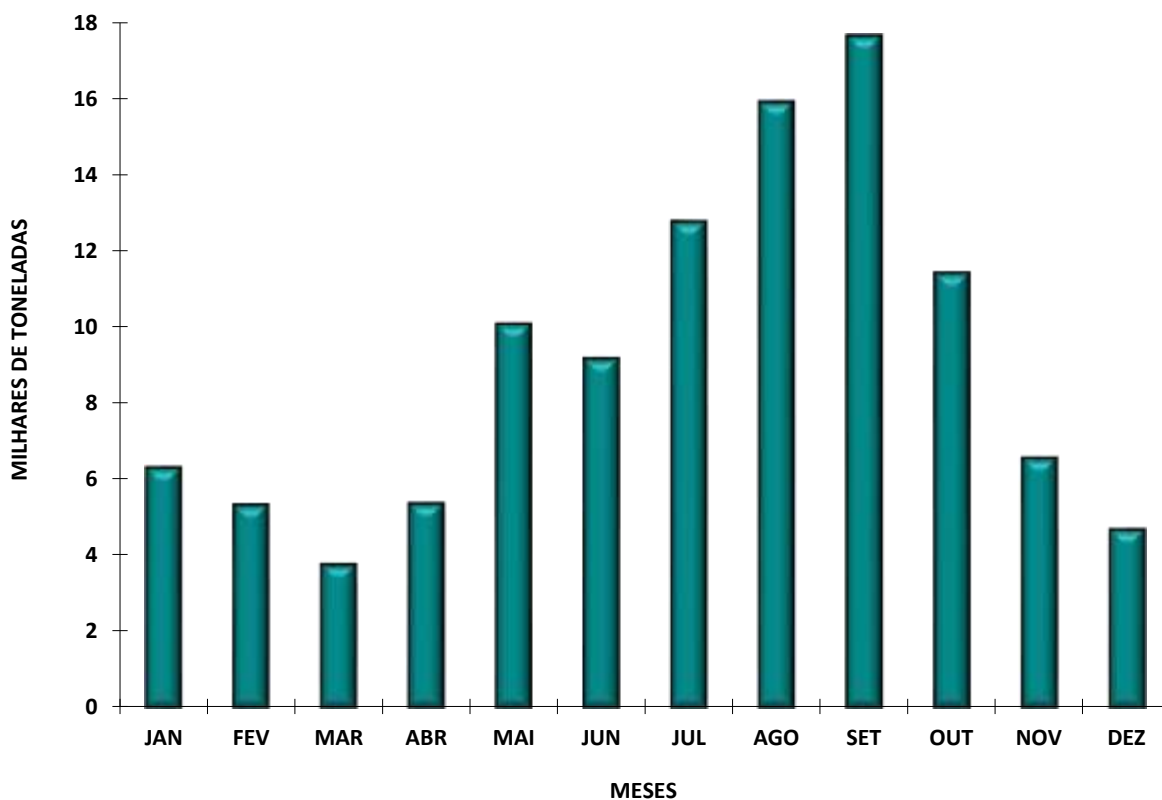
PESQUEIRO	QUANTIDADE	VALOR MÉDIO
REGIÃO	(ton)	(euro/kg)
<b>ALENTEJO:</b> =====	<b>5 776,4</b>	<b>1,74</b>
ÁGUAS NACIONAIS	5 776,4	1,74
ARRASTO	667,2	0,51
CERCO	4 150,1	1,19
POLIVALENTE	959,1	5,65
NORTE DE ÁFRICA	0,0	0,00
ESPANHA	0,0	0,00
<b>ALGARVE:</b> =====	<b>13 055,3</b>	<b>3,87</b>
ÁGUAS NACIONAIS	12 935,8	3,87
ARRASTO	2 927,7	5,12
CERCO	5 050,5	1,30
POLIVALENTE	4 957,6	6,20
NORTE DE ÁFRICA	0,0	0,00
ESPANHA	119,5	3,69
<b>TOTAL GERAL</b>	<b>109 092,5</b>	<b>2,05</b>

**ESTIMATIVA DE DESEMBARQUE - 2018  
TOTAL ANUAL POR MÊS**

= CONTINENTE =

MÊS	QUANTIDADE (ton)	VALOR MÉDIO (euro/kg)
JANEIRO	6 307,9	2,44
FEVEREIRO	5 331,7	2,65
MARÇO	3 769,7	3,45
ABRIL	5 368,4	2,84
MAIO	10 083,1	1,86
JUNHO	9 177,8	2,31
JULHO	12 782,0	2,01
AGOSTO	15 926,1	1,57
SETEMBRO	17 668,5	1,34
OUTUBRO	11 428,9	1,81
NOVEMBRO	6 563,5	2,46
DEZEMBRO	4 684,9	3,33
<b>TOTAL</b>	<b>109 092,5</b>	<b>2,05</b>

**TOTAL ANUAL POR MÊS - CONTINENTE  
ESTIMATIVA DE DESEMBARQUE - 2018**



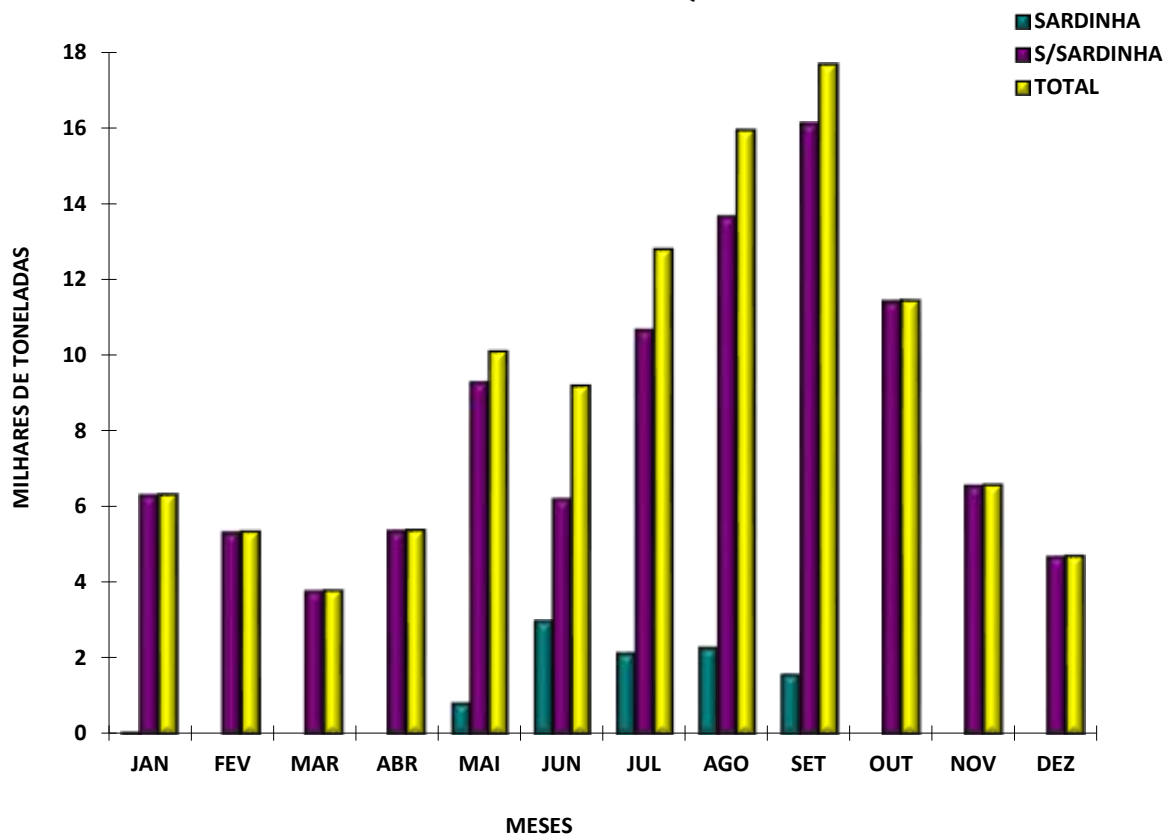
## ESTIMATIVA DE DESEMBARQUE - 2018 TOTAL ANUAL POR MÊS

= CONTINENTE =

Unidade: Tonelada

MÊS	QUANTIDADE SARDINHA	QUANTIDADE S/ SARDINHA
JANEIRO	1,1	6 306,8
FEVEREIRO	0,0	5 331,7
MARÇO	0,0	3 769,7
ABRIL	0,0	5 368,3
MAIO	787,2	9 295,9
JUNHO	2 960,6	6 217,2
JULHO	2 108,6	10 673,4
AGOSTO	2 259,0	13 667,1
SETEMBRO	1 545,6	16 122,9
OUTUBRO	0,0	11 428,8
NOVEMBRO	0,0	6 563,5
DEZEMBRO	0,0	4 684,9
<b>TOTAL</b>	<b>9 662,1</b>	<b>99 430,2</b>

### TOTAL ANUAL POR MÊS - CONTINENTE ESTIMATIVA DE DESEMBARQUE - 2018

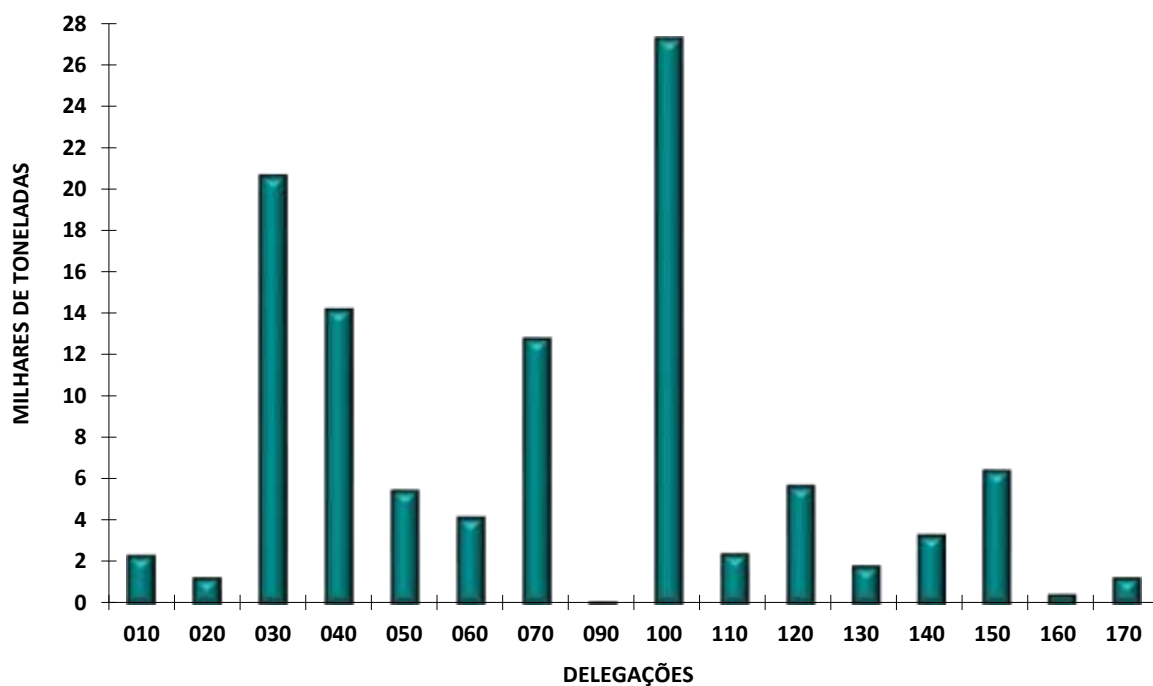


## ESTIMATIVA DE DESEMBARQUE - 2018 TOTAL ANUAL POR DELEGAÇÃO

= CONTINENTE =

DELEGAÇÕES	QUANTIDADE (ton)	VALOR MÉDIO (euro/kg)
010 - VIANA do CASTELO	2 294,7	3,69
020 - PÓVOA de VARZIM	1 211,6	3,02
030 - MATOSINHOS	20 649,2	1,39
040 - AVEIRO	14 182,2	1,80
050 - FIGUEIRA da FOZ	5 434,4	1,44
060 - NAZARÉ	4 133,5	2,59
070 - PENICHE	12 773,9	2,88
090 - CASCAIS	35,8	11,68
100 - SESIMBRA	27 275,3	1,30
110 - SETÚBAL	2 367,9	3,00
120 - SINES	5 678,6	1,70
130 - LAGOS	1 765,8	4,45
140 - PORTIMÃO	3 292,6	2,73
150 - OLHÃO	6 396,4	2,64
160 - TAVIRA	394,2	7,74
170 - V.R.S.ANTÓNIO	1 206,3	11,06
<b>TOTAL</b>	<b>109 092,5</b>	<b>2,05</b>

### TOTAL ANUAL POR DELEGAÇÃO ESTIMATIVA DE DESEMBARQUE - 2018





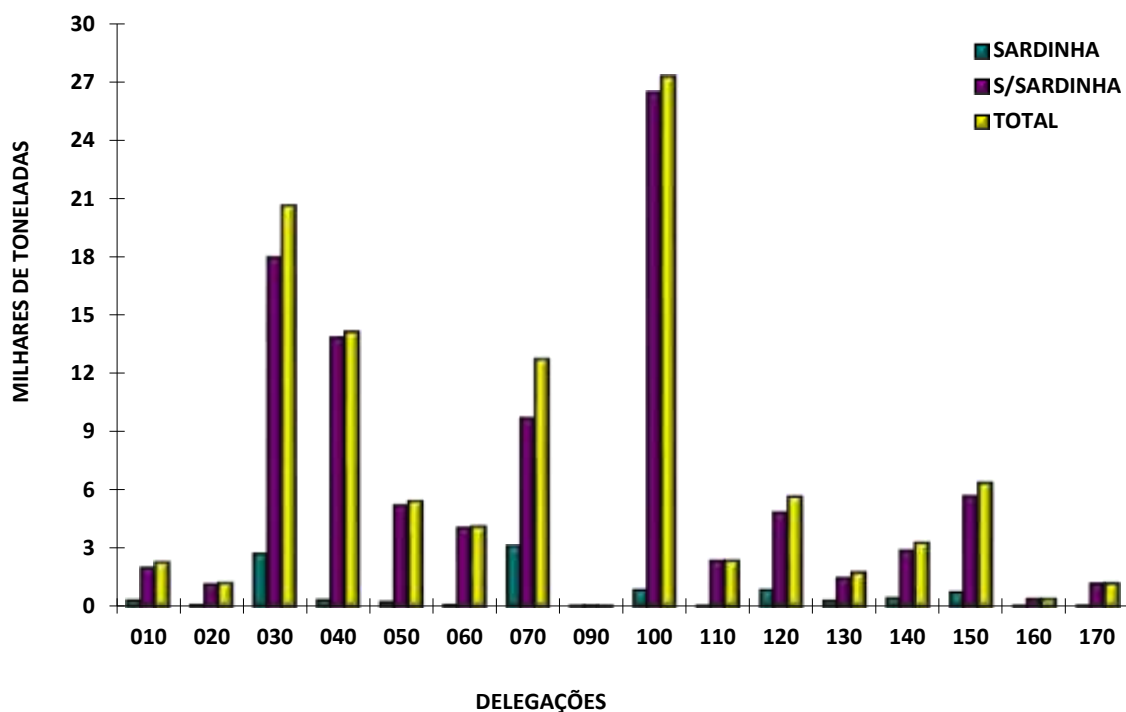
## ESTIMATIVA DE DESEMBARQUE - 2018 TOTAL ANUAL POR DELEGAÇÃO

= CONTINENTE =

Unidade: Tonelada

DELEGAÇÕES	QUANTIDADE SARDINHA	QUANTIDADE S/SARDINHA
010 - VIANA do CASTELO	285,5	2 009,3
020 - PÓVOA de VARZIM	62,4	1 149,2
030 - MATOSINHOS	2 655,7	17 993,5
040 - AVEIRO	299,3	13 883,0
050 - FIGUEIRA da FOZ	203,6	5 230,8
060 - NAZARÉ	64,0	4 069,5
070 - PENICHE	3 046,6	9 727,3
090 - CASCAIS	0,6	35,2
100 - SESIMBRA	817,3	26 457,9
110 - SETÚBAL	3,7	2 364,2
120 - SINES	822,8	4 855,8
130 - LAGOS	279,3	1 486,5
140 - PORTIMÃO	403,2	2 889,4
150 - OLHÃO	698,6	5 697,8
160 - TAVIRA	0,1	394,1
170 - V.R.S.ANTÓNIO	19,4	1 186,9
<b>TOTAL</b>	<b>9 662,1</b>	<b>99 430,4</b>

### TOTAL ANUAL POR DELEGAÇÃO ESTIMATIVA DE DESEMBARQUE - 2018



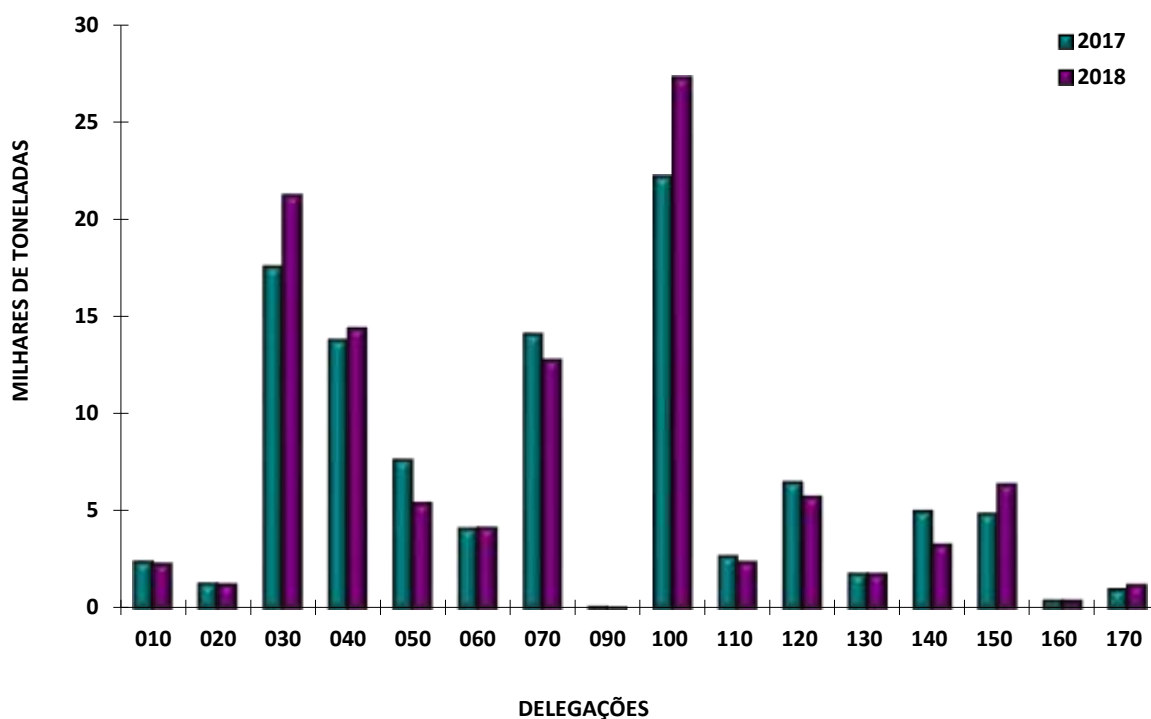
**ESTIMATIVA DE DESEMBARQUE  
TOTAL ANUAL POR DELEGAÇÃO COM RETIRADAS E REJEIÇÕES**

= CONTINENTE =

Unidade: Tonelada

DELEGAÇÕES	QUANTIDADE	
	2017	2018
010 - VIANA do CASTELO	2 397,5	2 294,7
020 - PÓVOA de VARZIM	1 281,0	1 232,8
030 - MATOSINHOS	17 514,2	21 255,1
040 - AVEIRO	13 757,7	14 442,9
050 - FIGUEIRA da FOZ	7 605,3	5 436,4
060 - NAZARÉ	4 098,5	4 167,4
070 - PENICHE	14 068,8	12 794,5
090 - CASCAIS	68,9	35,8
100 - SESIMBRA	22 177,4	27 282,5
110 - SETÚBAL	2 673,5	2 398,1
120 - SINES	6 444,8	5 757,9
130 - LAGOS	1 761,7	1 768,0
140 - PORTIMÃO	4 978,6	3 294,1
150 - OLHÃO	4 850,7	6 396,4
160 - TAVIRA	396,1	394,2
170 - V.R.S.ANTÓNIO	970,6	1 207,6
<b>TOTAL</b>	<b>105 045,3</b>	<b>110 158,4</b>

**TOTAL ANUAL POR DELEGAÇÃO COM RETIRADAS E REJEIÇÕES  
ESTIMATIVA DE DESEMBARQUE**



**ESTIMATIVA DE DESEMBARQUE - 2018**  
**TOTAL ANUAL DE ESPÉCIES E GRUPOS DE ESPÉCIES POR REGIÕES**

= CONTINENTE =

TOTAIS

ESPÉCIE e GRUPO de ESPÉCIES	QUANTIDADE (ton)	VALOR MÉDIO (euro/kg)
<b>Águas salobra e doce</b> -----	<b>168,7</b>	<b>10,04</b>
ENGUIAS	5,9	74,09
LAMPREIA	60,4	14,62
SÁVEL	96,1	3,95
SAVELHA	2,8	0,46
DIVERSOS	3,6	4,45
<b>Águas marinhas</b> -----	<b>108 923,7</b>	<b>2,04</b>
<b>Peixes</b>	<b>89 346,4</b>	<b>1,53</b>
ABRÓTEAS E SIMILARES	182,9	3,83
AREIRO	136,1	2,81
ATUNS E SIMILARES	631,2	3,37
BADEJO	14,2	5,61
BARROSO	4,1	1,93
BESUGO	635,5	4,44
BICA	117,5	5,45
BIQUEIRÃO	8 197,9	1,32
CAÇÕES	56,8	4,29
CARAPAU	15 944,1	1,15
CARAPAU NEGRÃO E SIMILARES	2 759,4	0,49
CAVALA	33 138,7	0,30
CHERNE	83,7	20,55
CONGRO	800,0	2,99
CORVINAS	545,1	6,57
DOURADA	273,9	11,01
ESPADARTE	578,9	7,24
ESPARÍDEOS DIVERSOS	1 008,5	1,90
FANECA	1 797,2	1,79
GAROUPAS E SIMILARES	15,8	4,01
JULIANA	33,1	5,69
LINGUADO	474,9	10,75
LIXA	2,1	2,02
PARGOS	94,0	17,49
PATA-ROXAS	598,1	0,88
PEIXE ESPADA	25,1	9,35
PEIXE ESPADA PRETO	1 728,1	3,32
PEIXES CHATOS	772,0	6,61
PESCADA	1 488,1	2,84
RABETA E SIMILARES	17,0	2,30
RAIAS	1 106,5	2,75
ROBALOS	541,8	12,35

**ESTIMATIVA DE DESEMBARQUE - 2018**  
**TOTAL ANUAL DE ESPÉCIES E GRUPOS DE ESPÉCIES POR REGIÕES**

= CONTINENTE =

TOTAIS

ESPÉCIE e GRUPO de ESPÉCIES	QUANTIDADE (ton)	VALOR MÉDIO (euro/kg)
RUIVO	187,0	2,21
SALMONETES	166,1	14,30
SARDA	855,0	1,23
SARDINHA	9 662,1	2,26
SARGO SAFIA	348,0	2,48
SARGOS	381,4	5,96
SOLHAS	73,4	4,59
TAMBORIL	337,6	6,67
TUBARÕES E RAIAS DIVERSOS	484,7	1,35
VERDINHO	1 482,7	0,70
XAPUTA	0,6	2,99
DIVERSOS	1 565,8	4,27
<b>Moluscos</b>	<b>18 029,4</b>	<b>4,32</b>
AMÊIJOAS	1 202,1	2,64
BERBIGÃO	5 330,1	1,19
BÚZIOS	28,0	6,91
CHOCO	1 018,2	6,66
LONGUEIRÕES	181,7	3,89
LULAS	448,2	9,42
POLVOS	6 762,8	7,06
POTAS	130,0	2,38
DIVERSOS	2 928,2	2,56
<b>Crustáceos</b>	<b>1 366,7</b>	<b>12,03</b>
CAMARÕES	111,4	30,61
GAMBA	443,0	12,00
LAGOSTAS	14,1	24,45
LAGOSTIM	179,4	19,75
LAVAGANTE	10,0	18,63
SANTOLA	46,1	2,89
DIVERSOS	562,8	4,11
<b>Outros produtos</b>	<b>181,1</b>	<b>2,07</b>
MINHOCAS/MINHOCA	10,7	7,05
OURIÇO DO MAR	169,9	1,61
OVAS	0,0	0,00
PEPINOS-DO-MAR	0,4	12,64
<b>TOTAL</b>	<b>109 092,5</b>	<b>2,05</b>

**ESTIMATIVA DE DESEMBARQUE**  
**TOTAL ANUAL DE ESPÉCIES E GRUPOS DE ESPÉCIES COM RETIRADAS E REJEIÇÕES**

= CONTINENTE =

TOTAIS

ESPÉCIE e GRUPO de ESPÉCIES	QUANTIDADE (ton)	
	2017	2018
<b>Águas salobra e doce</b> -----	<b>189,2</b>	<b>169,7</b>
ENGUIAS	4,0	5,9
LAMPREIA	46,4	60,4
SÁVEL	134,0	96,5
SAVELHA	3,8	3,3
DIVERSOS	1,0	3,6
<b>Águas marinhas</b> -----	<b>104 856,0</b>	<b>109 988,6</b>
<b>Peixes</b>	<b>86 632,8</b>	<b>89 952,1</b>
ABRÓTEAS E SIMILARES	197,6	183,6
AREIRO	159,5	136,3
ATUNS E SIMILARES	529,2	631,4
BADEJO	17,0	14,2
BARROSO	2,3	4,1
BESUGO	558,6	635,6
BICA	104,0	117,6
BIQUEIRÃO	9 059,3	8 310,7
CAÇÕES	55,0	57,0
CARAPAU	19 129,8	16 001,6
CARAPAU NEGRÃO E SIMILARES	3 776,5	2 763,6
CAVALA	19 407,6	33 423,4
CHERNE	86,4	83,7
CONGRO	983,8	801,1
CORVINAS	377,0	545,6
DOURADA	261,2	273,9
ESPADARTE	502,8	579,2
ESPARÍDEOS DIVERSOS	1 198,3	1 036,2
FANECA	2 028,5	1 799,4
GAROUPAS E SIMILARES	18,6	15,9
JULIANA	37,6	33,1
LINGUADO	548,5	475,7
LIXA	7,5	2,1
PARGOS	138,7	94,0
PATA-ROXAS	619,3	605,3
PEIXE ESPADA	52,1	25,1
PEIXE ESPADA PRETO	2 116,6	1 728,2
PEIXES CHATOS	623,0	772,3
PESCADA	1 469,4	1 478,3
RABETA E SIMILARES	13,1	17,1
RAIAS	1 145,6	1 107,6
ROBALOS	641,7	542,0

**ESTIMATIVA DE DESEMBARQUE**  
**TOTAL ANUAL DE ESPÉCIES E GRUPOS DE ESPÉCIES COM RETIRADAS E REJEIÇÕES**

= CONTINENTE =

TOTAIS

ESPÉCIE e GRUPO de ESPÉCIES	QUANTIDADE (ton)	
	2017	2018
RUIVO	176,2	190,5
SALMONETES	160,6	166,1
SARDA	633,8	856,6
SARDINHA	14 693,6	9 740,8
SARGO SAFIA	355,3	350,0
SARGOS	496,4	381,7
SOLHAS	65,5	73,4
TAMBORIL	538,0	337,7
TUBARÕES E RAIAS DIVERSOS	478,9	486,0
VERDINHO	1 625,1	1 500,9
XAPUTA	0,5	0,6
DIVERSOS	1 542,8	1 572,9
<b>Moluscos</b>	<b>16 982,7</b>	<b>18 030,0</b>
AMÊIJOAS	829,5	1 202,1
BERBIGÃO	5 249,2	5 330,1
BÚZIOS	28,7	28,2
CHOCO	1 023,3	1 018,3
LONGUEIRÕES	225,8	181,7
LULAS	253,7	448,3
POLVOS	5 850,5	6 763,1
POTAS	25,6	130,0
DIVERSOS	3 496,4	2 928,2
<b>Crustáceos</b>	<b>1 139,8</b>	<b>1 814,5</b>
CAMARÕES	139,4	111,4
GAMBA	186,6	443,0
LAGOSTAS	20,3	14,1
LAGOSTIM	166,7	179,4
LAVAGANTE	10,2	10,0
SANTOLA	42,4	46,2
DIVERSOS	574,2	1 010,4
<b>Outros produtos</b>	<b>100,7</b>	<b>192,0</b>
MINHOCAS/MINHOCÃO	9,6	10,7
OURIÇO DO MAR	73,6	169,9
OVAS	14,8	11,0
PEPINOS-DO-MAR	2,7	0,4
<b>TOTAL</b>	<b>105 045,2</b>	<b>110 158,3</b>

**ESTIMATIVA DE DESEMBARQUE - 2018**  
**TOTAL ANUAL DE ESPÉCIES E GRUPOS DE ESPÉCIES POR REGIÕES**

= CONTINENTE =

REGIÃO NORTE

ESPÉCIE e GRUPO de ESPÉCIES	QUANTIDADE (ton)	VALOR MÉDIO (euro/kg)
<b>Águas salobra e doce</b> -----	<b>106,3</b>	<b>13,14</b>
ENGUIAS	1,6	245,08
LAMPREIA	55,6	14,57
SÁVEL	47,4	4,40
SAVELHA	1,0	0,67
DIVERSOS	0,8	5,09
<b>Águas marinhas</b> -----	<b>24 049,2</b>	<b>1,63</b>
<b>Peixes</b>	<b>21 018,0</b>	<b>1,29</b>
ABRÓTEAS E SIMILARES	0,2	5,04
AREIRO	3,6	3,98
ATUNS E SIMILARES	261,9	4,39
BADEJO	10,4	4,95
BARROSO	0,0	0,00
BESUGO	33,3	3,79
BICA	0,3	5,79
BIQUEIRÃO	5 263,6	1,22
CAÇÕES	2,4	2,30
CARAPAU	2 028,5	1,17
CARAPAU NEGRÃO E SIMILARES	30,5	0,43
CAVALA	6 820,1	0,26
CHERNE	0,1	18,44
CONGRO	224,4	2,35
CORVINAS	11,1	4,51
DOURADA	1,4	8,16
ESPADARTE	42,5	4,89
ESPARIDEOS DIVERSOS	70,7	1,85
FANECA	796,5	1,96
GAROUPAS E SIMILARES	0,0	1,49
JULIANA	26,9	5,44
LINGUADO	129,6	8,36
LIXA	0,0	0,00
PARGOS	3,5	14,42
PATA-ROXAS	60,4	0,51
PEIXE ESPADA	0,2	5,83
PEIXE ESPADA PRETO	115,2	2,91
PEIXES CHATOS	249,7	4,12
PESCADA	192,4	3,21
RABETA E SIMILARES	0,0	0,00
RAIAS	138,7	2,01
ROBALOS	141,0	9,38

**ESTIMATIVA DE DESEMBARQUE - 2018**  
**TOTAL ANUAL DE ESPÉCIES E GRUPOS DE ESPÉCIES POR REGIÕES**

= CONTINENTE =

REGIÃO NORTE

ESPÉCIE e GRUPO de ESPÉCIES	QUANTIDADE (ton)	VALOR MÉDIO (euro/kg)
RUIVO	58,5	3,13
SALMONETES	8,3	11,79
SARDA	211,6	0,95
SARDINHA	3 003,6	1,95
SARGO SAFIA	28,1	4,31
SARGOS	49,5	4,49
SOLHAS	50,5	4,19
TAMBORIL	27,6	4,02
TUBARÕES E RAIAS DIVERSOS	198,3	1,00
VERDINHO	399,3	0,98
XAPUTA	0,1	4,60
DIVERSOS	323,6	2,05
<b>Moluscos</b>	<b>2 779,6</b>	<b>4,75</b>
AMÊIJOAS	8,4	1,30
BERBIGÃO	0,0	0,00
BUZIOS	1,3	4,08
CHOCO	7,6	5,81
LONGUEIRÕES	0,5	0,43
LULAS	16,9	8,94
POLVOS	1 499,6	6,30
POTAS	27,8	3,03
DIVERSOS	1 217,6	2,87
<b>Crustáceos</b>	<b>86,5</b>	<b>4,98</b>
CAMARÕES	0,2	9,51
GAMBA	0,0	0,00
LAGOSTAS	0,0	18,86
LAGOSTIM	0,0	0,00
LAVAGANTE	1,1	12,26
SANTOLA	17,8	2,10
DIVERSOS	67,4	5,61
<b>Outros produtos</b>	<b>165,1</b>	<b>1,54</b>
MINHOCAS/MINHOÇÃO	0,0	0,00
OURIÇO DO MAR	165,1	1,54
OVAS	0,0	0,00
PEPINOS-DO-MAR	0,0	0,00
<b>TOTAL</b>	<b>24 155,5</b>	<b>1,67</b>



**ESTIMATIVA DE DESEMBARQUE - 2018**  
**TOTAL ANUAL DE ESPÉCIES E GRUPOS DE ESPÉCIES POR REGIÕES**

= CONTINENTE =

REGIÃO CENTRO

ESPÉCIE e GRUPO de ESPÉCIES	QUANTIDADE (ton)	VALOR MÉDIO (euro/kg)
<b>Águas salobra e doce</b> -----	<b>57,1</b>	<b>5,01</b>
ENGUIAS	3,9	12,35
LAMPREIA	4,8	15,26
SÁVEL	46,9	3,59
SAVELHA	1,5	0,37
DIVERSOS	0,0	5,63
<b>Águas marinhas</b> -----	<b>36 466,9</b>	<b>2,22</b>
<b>Peixes</b>	<b>26 760,2</b>	<b>1,94</b>
ABRÓTEAS E SIMILARES	67,6	3,97
AREIRO	88,1	2,91
ATUNS E SIMILARES	95,0	3,66
BADEJO	3,2	7,40
BARROSO	0,0	0,00
BESUGO	156,3	4,92
BICA	2,2	11,30
BIQUEIRÃO	2 579,6	1,30
CAÇÕES	28,1	3,39
CARAPAU	8 089,5	1,30
CARAPAU NEGRÃO E SIMILARES	1 398,6	0,57
CAVALA	3 928,1	0,30
CHERNE	63,8	19,69
CONGRO	318,6	3,35
CORVINAS	39,6	9,57
DOURADA	61,7	14,56
ESPADARTE	372,6	7,03
ESPARIDEOS DIVERSOS	197,4	5,87
FANECA	931,5	1,56
GAROPAS E SIMILARES	7,0	5,38
JULIANA	6,2	6,79
LINGUADO	161,3	10,37
LIXA	0,2	1,81
PARGOS	34,6	18,99
PATA-ROXAS	352,8	0,69
PEIXE ESPADA	23,6	9,49
PEIXE ESPADA PRETO	122,0	4,40
PEIXES CHATOS	326,8	6,02
PESCADA	898,8	2,65
RABETA E SIMILARES	0,1	8,54
RAIAS	571,6	2,79
ROBALOS	202,9	14,29

**ESTIMATIVA DE DESEMBARQUE - 2018**  
**TOTAL ANUAL DE ESPÉCIES E GRUPOS DE ESPÉCIES POR REGIÕES**

= CONTINENTE =

REGIÃO CENTRO

ESPÉCIE e GRUPO de ESPÉCIES	QUANTIDADE (ton)	VALOR MÉDIO (euro/kg)
RUIVO	120,4	1,84
SALMONETES	36,2	13,02
SARDA	585,9	1,19
SARDINHA	3 613,4	2,26
SARGO SAFIA	55,8	3,70
SARGOS	103,7	6,72
SOLHAS	20,4	4,88
TAMBORIL	120,5	6,30
TUBARÕES E RAIAS DIVERSOS	186,5	1,52
VERDINHO	157,4	0,37
XAPUTA	0,5	2,70
DIVERSOS	630,0	5,32
<b>Moluscos</b>	<b>9 270,5</b>	<b>3,22</b>
AMÊIJOAS	353,0	4,88
BERBIGÃO	5 245,0	1,18
BÚZIOS	1,6	2,16
CHOCO	356,3	5,82
LONGUEIRÕES	15,4	3,08
LULAS	390,1	9,19
POLVOS	2 083,1	6,10
POTAS	90,3	2,29
DIVERSOS	735,8	2,47
<b>Crustáceos</b>	<b>430,4</b>	<b>3,41</b>
CAMARÕES	0,0	5,50
GAMBA	0,0	5,82
LAGOSTAS	8,6	22,55
LAGOSTIM	2,8	47,24
LAVAGANTE	7,5	18,20
SANTOLA	22,6	2,11
DIVERSOS	388,9	2,35
<b>Outros produtos</b>	<b>5,8</b>	<b>3,22</b>
MINHOCAS/MINHOCA	4,7	2,98
OURIÇO DO MAR	1,1	4,63
OVAS	0,0	0,00
PEPINOS-DO-MAR	0,0	0,00
<b>TOTAL</b>	<b>36 524,1</b>	<b>2,23</b>

**ESTIMATIVA DE DESEMBARQUE - 2018**  
**TOTAL ANUAL DE ESPÉCIES E GRUPOS DE ESPÉCIES POR REGIÕES**

= CONTINENTE =

REGIÃO DA ÁREA METROPOLITANA DE LISBOA

ESPÉCIE e GRUPO de ESPÉCIES	QUANTIDADE (ton)	VALOR MÉDIO (euro/kg)
<b>Águas salobra e doce</b> -----	<b>4,9</b>	<b>4,34</b>
ENGUIAS	0,5	13,98
LAMPREIA	0,0	12,14
SÁVEL	1,6	1,66
SAVELHA	0,0	0,77
DIVERSOS	2,7	4,32
<b>Águas marinhas</b> -----	<b>29 576,3</b>	<b>1,42</b>
<b>Peixes</b>	<b>26 747,7</b>	<b>1,12</b>
ABRÓTEAS E SIMILARES	19,6	4,05
AREIRO	20,6	2,20
ATUNS E SIMILARES	25,4	3,12
BADEJO	0,2	6,92
BARROSO	0,0	0,00
BESUGO	155,0	4,65
BICA	8,3	6,17
BIQUEIRÃO	289,4	3,11
CAÇÕES	19,2	5,69
CARAPAU	3 468,8	0,71
CARAPAU NEGRÃO E SIMILARES	418,5	0,36
CAVALA	17 525,0	0,28
CHERNE	15,0	23,60
CONGRO	106,9	3,26
CORVINAS	456,9	5,99
DOURADA	48,5	12,49
ESPADARTE	163,0	8,34
ESPARIDEOS DIVERSOS	254,7	0,49
FANECA	23,7	2,58
GAROUPAS E SIMILARES	1,3	8,14
JULIANA	0,0	1,90
LINGUADO	126,4	12,92
LIXA	1,9	2,05
PARGOS	4,5	19,21
PATA-ROXAS	60,1	1,23
PEIXE ESPADA	1,3	7,01
PEIXE ESPADA PRETO	1 487,3	3,26
PEIXES CHATOS	65,5	10,13
PESCADA	163,8	3,76
RABETA E SIMILARES	5,5	2,17
RAIAS	229,7	2,80
ROBALOS	144,7	11,81

**ESTIMATIVA DE DESEMBARQUE - 2018**  
**TOTAL ANUAL DE ESPÉCIES E GRUPOS DE ESPÉCIES POR REGIÕES**

= CONTINENTE =

REGIÃO LISBOA

ESPÉCIE e GRUPO de ESPÉCIES	QUANTIDADE (ton)	VALOR MÉDIO (euro/kg)
RUIVO	1,7	1,36
SALMONETES	19,5	16,88
SARDA	31,9	3,09
SARDINHA	821,6	2,29
SARGO SAFIA	69,4	2,30
SARGOS	86,4	4,95
SOLHAS	0,8	3,21
TAMBORIL	58,9	7,18
TUBARÕES E RAIAS DIVERSOS	55,3	1,35
VERDINHO	1,6	0,30
XAPUTA	0,0	4,84
DIVERSOS	290,0	3,92
<b>Moluscos</b>	<b>2 748,3</b>	<b>4,53</b>
AMÊIJOAS	667,4	1,51
BERBIGÃO	39,6	1,89
BÚZIOS	1,4	3,28
CHOCO	300,4	7,29
LONGUEIRÕES	146,4	3,80
LULAS	7,9	12,25
POLVOS	885,4	8,83
POTAS	10,0	1,53
DIVERSOS	689,7	1,95
<b>Crustáceos</b>	<b>74,0</b>	<b>11,20</b>
CAMARÕES	0,8	39,62
GAMBA	0,0	10,40
LAGOSTAS	1,7	23,74
LAGOSTIM	3,9	50,52
LAVAGANTE	0,1	18,74
SANTOLA	1,8	7,64
DIVERSOS	65,7	7,36
<b>Outros produtos</b>	<b>6,3</b>	<b>9,92</b>
MINHOCAS/MINHOCA	5,7	10,28
OURIÇO DO MAR	0,6	5,30
OVAS	0,0	0,00
PEPINOS-DO-MAR	0,0	0,00
<b>TOTAL</b>	<b>29 581,1</b>	<b>1,42</b>

**ESTIMATIVA DE DESEMBARQUE - 2018**  
**TOTAL ANUAL DE ESPÉCIES E GRUPOS DE ESPÉCIES POR REGIÕES**

= CONTINENTE =

REGIÃO ALENTEJO

ESPÉCIE e GRUPO de ESPÉCIES	QUANTIDADE (ton)	VALOR MÉDIO (euro/kg)
<b>Águas salobra e doce</b> -----	<b>0,4</b>	<b>0,27</b>
ENGUIAS	0,0	0,00
LAMPREIA	0,0	7,20
SÁVEL	0,1	0,48
SAVELHA	0,2	0,04
DIVERSOS	0,0	0,20
<b>Águas marinhas</b> -----	<b>5 776,0</b>	<b>1,74</b>
<b>Peixes</b>	<b>5 330,8</b>	<b>1,41</b>
ABRÓTEAS E SIMILARES	37,6	3,57
AREIRO	0,9	1,57
ATUNS E SIMILARES	102,0	2,38
BADEJO	0,4	7,82
BARROSO	0,0	0,00
BESUGO	97,4	3,73
BICA	7,0	5,80
BIQUEIRÃO	0,0	0,00
CAÇÕES	2,3	4,97
CARAPAU	584,7	0,88
CARAPAU NEGRÃO E SIMILARES	310,3	0,32
CAVALA	2 015,8	0,48
CHERNE	0,7	13,29
CONGRO	54,7	2,83
CORVINAS	4,8	6,13
DOURADA	38,2	9,09
ESPADARTE	0,1	7,70
ESPARÍDEOS DIVERSOS	184,7	0,47
FANECA	11,6	2,29
GAROUPAS E SIMILARES	0,5	8,44
JULIANA	0,0	4,59
LINGUADO	17,3	9,94
LIXA	0,0	0,00
PARGOS	5,9	17,47
PATA-ROXAS	16,0	1,02
PEIXE ESPADA	0,0	0,00
PEIXE ESPADA PRETO	0,0	0,00
PEIXES CHATOS	11,5	10,45
PESCADA	60,7	1,86
RABETA E SIMILARES	11,1	2,33
RAIAS	44,1	3,02
ROBALOS	20,3	14,25

**ESTIMATIVA DE DESEMBARQUE - 2018**  
**TOTAL ANUAL DE ESPÉCIES E GRUPOS DE ESPÉCIES POR REGIÕES**

= CONTINENTE =

REGIÃO ALENTEJO

ESPÉCIE e GRUPO de ESPÉCIES	QUANTIDADE (ton)	VALOR MÉDIO (euro/kg)
RUIVO	0,0	0,00
SALMONETES	8,4	17,23
SARDA	0,4	2,47
SARDINHA	822,8	2,86
SARGO SAFIA	42,9	1,37
SARGOS	35,1	7,66
SOLHAS	0,0	4,61
TAMBORIL	16,8	5,97
TUBARÕES E RAIAS DIVERSOS	7,4	1,10
VERDINHO	666,6	0,50
XAPUTA	0,0	6,70
DIVERSOS	89,7	6,04
<b>Moluscos</b>	<b>434,2</b>	<b>6,56</b>
AMÊIJOAS	11,7	4,33
BERBIGÃO	0,0	1,50
BÚZIOS	13,1	3,40
CHOCO	64,1	6,55
LONGUEIRÕES	0,8	4,71
LULAS	0,9	12,24
POLVOS	312,6	7,30
POTAS	0,6	0,98
DIVERSOS	30,4	1,38
<b>Crustáceos</b>	<b>10,9</b>	<b>16,02</b>
CAMARÕES	0,0	0,00
GAMBA	0,0	18,33
LAGOSTAS	0,9	24,37
LAGOSTIM	0,1	28,44
LAVAGANTE	0,3	29,77
SANTOLA	1,1	11,17
DIVERSOS	8,5	15,17
<b>Outros produtos</b>	<b>0,2</b>	<b>1,00</b>
MINHOCAS/MINHOÇÃO	0,0	0,00
OURIÇO DO MAR	0,0	0,00
OVAS	0,0	0,00
PEPINOS-DO-MAR	0,2	1,00
<b>TOTAL</b>	<b>5 776,4</b>	<b>1,74</b>

**ESTIMATIVA DE DESEMBARQUE - 2018**  
**TOTAL ANUAL DE ESPÉCIES E GRUPOS DE ESPÉCIES POR REGIÕES**

= CONTINENTE =

REGIÃO ALGARVE

ESPÉCIE e GRUPO de ESPÉCIES	QUANTIDADE (ton)	VALOR MÉDIO (euro/kg)
<b>Águas salobra e doce</b> -----	<b>0,0</b>	<b>3,03</b>
ENGUIAS	0,0	13,68
LAMPREIA	0,0	0,00
SÁVEL	0,0	1,13
SAVELHA	0,0	0,78
DIVERSOS	0,0	0,00
<b>Águas marinhas</b> -----	<b>13 055,3</b>	<b>3,87</b>
<b>Peixes</b>	<b>9 489,7</b>	<b>2,09</b>
ABRÓTEAS E SIMILARES	57,8	3,71
AREIRO	22,9	2,83
ATUNS E SIMILARES	146,9	2,04
BADEJO	0,0	11,16
BARROSO	4,1	1,93
BESUGO	193,5	4,38
BICA	99,6	5,24
BIQUEIRÃO	65,3	2,45
CAÇÕES	4,7	4,41
CARAPAU	1 772,6	1,39
CARAPAU NEGRÃO E SIMILARES	601,4	0,48
CAVALA	2 849,8	0,32
CHERNE	4,1	24,30
CONGRO	95,3	2,87
CORVINAS	32,6	11,66
DOURADA	124,2	9,32
ESPADARTE	0,8	8,01
ESPARÍDEOS DIVERSOS	301,0	1,32
FANECA	33,9	3,86
GAROUPAS E SIMILARES	7,0	1,79
JULIANA	0,0	7,00
LINGUADO	40,4	13,56
LIXA	0,0	1,23
PARGOS	45,5	16,40
PATA-ROXAS	108,7	1,53
PEIXE ESPADA	0,0	10,77
PEIXE ESPADA PRETO	3,5	3,43
PEIXES CHATOS	118,5	11,19
PESCADA	172,4	2,86
RABETA E SIMILARES	0,3	1,36
RAIAS	122,5	3,22
ROBALOS	33,0	14,32

**ESTIMATIVA DE DESEMBARQUE - 2018**  
**TOTAL ANUAL DE ESPÉCIES E GRUPOS DE ESPÉCIES POR REGIÕES**

= CONTINENTE =

REGIÃO ALGARVE

ESPÉCIE e GRUPO de ESPÉCIES	QUANTIDADE (ton)	VALOR MÉDIO (euro/kg)
RUIVO	6,4	1,46
SALMONETES	93,7	14,27
SARDA	25,2	2,34
SARDINHA	1 400,6	2,55
SARGO SAFIA	151,8	2,07
SARGOS	106,8	6,14
SOLHAS	1,8	13,19
TAMBORIL	113,7	7,56
TUBARÕES E RAIAS DIVERSOS	37,2	2,09
VERDINHO	257,7	0,96
XAPUTA	0,0	4,98
DIVERSOS	232,5	4,59
<b>Moluscos</b>	<b>2 796,8</b>	<b>7,00</b>
AMÊIJOAS	161,5	2,89
BERBIGÃO	45,5	1,05
BÚZIOS	10,7	13,04
CHOCO	289,9	7,09
LONGUEIRÕES	18,6	5,48
LULAS	32,5	11,65
POLVOS	1 982,1	7,84
POTAS	1,4	1,88
DIVERSOS	254,7	3,07
<b>Crustáceos</b>	<b>765,0</b>	<b>16,30</b>
CAMARÕES	110,4	30,57
GAMBA	443,0	12,00
LAGOSTAS	2,8	30,74
LAGOSTIM	172,6	18,60
LAVAGANTE	1,1	24,83
SANTOLA	2,7	7,93
DIVERSOS	32,4	12,53
<b>Outros produtos</b>	<b>3,8</b>	<b>5,53</b>
MINHOCAS/MINHOCA	0,3	9,49
OURIÇO DO MAR	3,2	3,33
OVAS	0,0	0,00
PEPINOS-DO-MAR	0,3	19,96
<b>TOTAL</b>	<b>13 055,3</b>	<b>3,87</b>



**ESTIMATIVA DE DESEMBARQUE - 2018**  
**TOTAL ANUAL DE ESPÉCIES E GRUPOS DE ESPÉCIES POR PESQUEIRO**

= CONTINENTE =

NORTE DE ÁFRICA

ESPÉCIE e GRUPO de ESPÉCIES	QUANTIDADE (ton)	VALOR MÉDIO (euro/kg)
<b>Águas salobra e doce</b> -----	<b>0,0</b>	<b>0,00</b>
ENGUIAS	0,0	0,00
LAMPREIA	0,0	0,00
SÁVEL	0,0	0,00
SAVELHA	0,0	0,00
DIVERSOS	0,0	0,00
<b>Águas marinhas</b> -----	<b>0,0</b>	<b>0,00</b>
<b>Peixes</b>	<b>0,0</b>	<b>0,00</b>
ABRÓTEAS E SIMILARES	0,0	0,00
AREIRO	0,0	0,00
ATUNS E SIMILARES	0,0	0,00
BADEJO	0,0	0,00
BARROSO	0,0	0,00
BESUGO	0,0	0,00
BICA	0,0	0,00
BIQUEIRÃO	0,0	0,00
CAÇÕES	0,0	0,00
CARAPAU	0,0	0,00
CARAPAU NEGRÃO E SIMILARES	0,0	0,00
CAVALA	0,0	0,00
CHERNE	0,0	0,00
CONGRO	0,0	0,00
CORVINAS	0,0	0,00
DOURADA	0,0	0,00
ESPADARTE	0,0	0,00
ESPARÍDEOS DIVERSOS	0,0	0,00
FANECA	0,0	0,00
GAROUPAS E SIMILARES	0,0	0,00
JULIANA	0,0	0,00
LINGUADO	0,0	0,00
LIXA	0,0	0,00
PARGOS	0,0	0,00
PATA-ROXAS	0,0	0,00
PEIXE ESPADA	0,0	0,00
PEIXE ESPADA PRETO	0,0	0,00
PEIXES CHATOS	0,0	0,00
PESCADA	0,0	0,00
RABETA E SIMILARES	0,0	0,00
RAIAS	0,0	0,00
ROBALOS	0,0	0,00

**ESTIMATIVA DE DESEMBARQUE - 2018**  
**TOTAL ANUAL DE ESPÉCIES E GRUPOS DE ESPÉCIES POR PESQUEIRO**

= CONTINENTE =

NORTE DE ÁFRICA

ESPÉCIE e GRUPO de ESPÉCIES	QUANTIDADE (ton)	VALOR MÉDIO (euro/kg)
RUIVO	0,0	0,00
SALMONETES	0,0	0,00
SARDA	0,0	0,00
SARDINHA	0,0	0,00
SARGO SAFIA	0,0	0,00
SARGOS	0,0	0,00
SOLHAS	0,0	0,00
TAMBORIL	0,0	0,00
TUBARÕES E RAIAS DIVERSOS	0,0	0,00
VERDINHO	0,0	0,00
XAPUTA	0,0	0,00
DIVERSOS	0,0	0,00
<b>Moluscos</b>	<b>0,0</b>	<b>0,00</b>
AMÊIJOAS	0,0	0,00
BERBIGÃO	0,0	0,00
BÚZIOS	0,0	0,00
CHOCO	0,0	0,00
LONGUEIRÕES	0,0	0,00
LULAS	0,0	0,00
POLVOS	0,0	0,00
POTAS	0,0	0,00
DIVERSOS	0,0	0,00
<b>Crustáceos</b>	<b>0,0</b>	<b>0,00</b>
CAMARÕES	0,0	0,00
GAMBA	0,0	0,00
LAGOSTAS	0,0	0,00
LAGOSTIM	0,0	0,00
LAVAGANTE	0,0	0,00
SANTOLA	0,0	0,00
DIVERSOS	0,0	0,00
<b>Outros produtos</b>	<b>0,0</b>	<b>0,00</b>
MINHOCAS/MINHOÇÃO	0,0	0,0
OURIÇO DO MAR	0,0	0,0
OVAS	0,0	0,0
PEPINOS-DO-MAR	0,0	0,0
<b>TOTAL</b>	<b>0,0</b>	<b>0,00</b>

**ESTIMATIVA DE DESEMBARQUE - 2018**  
**TOTAL ANUAL DE ESPÉCIES E GRUPOS DE ESPÉCIES POR PESQUEIRO**

= CONTINENTE =

PESCA EM ESPANHA

ESPÉCIE e GRUPO de ESPÉCIES	QUANTIDADE (ton)	VALOR MÉDIO (euro/kg)
<b>Águas salobra e doce</b> -----	<b>0,0</b>	<b>0,00</b>
ENGUIAS	0,0	0,00
LAMPREIA	0,0	0,00
SÁVEL	0,0	0,00
SAVELHA	0,0	0,00
DIVERSOS	0,0	0,00
<b>Águas marinhas</b> -----	<b>126,5</b>	<b>3,53</b>
<b>Peixes</b>	<b>89,6</b>	<b>1,88</b>
ABRÓTEAS E SIMILARES	0,2	4,90
AREIRO	0,0	0,00
ATUNS E SIMILARES	0,0	0,00
BADEJO	0,0	0,00
BARROSO	0,0	0,00
BESUGO	0,4	6,57
BICA	1,4	5,06
BIQUEIRÃO	0,0	0,00
CAÇÕES	0,0	2,95
CARAPAU	0,2	2,40
CARAPAU NEGRÃO E SIMILARES	0,1	5,89
CAVALA	48,0	0,18
CHERNE	0,0	7,40
CONGRO	0,2	2,81
CORVINAS	0,4	11,83
DOURADA	5,2	7,19
ESPADARTE	0,0	0,00
ESPARÍDEOS DIVERSOS	0,1	4,76
FANECA	0,1	2,80
GAROUPAS E SIMILARES	0,0	0,00
JULIANA	0,0	0,00
LINGUADO	0,8	14,18
LIXA	0,0	0,00
PARGOS	0,5	9,55
PATA-ROXAS	0,1	1,16
PEIXE ESPADA	0,0	0,00
PEIXE ESPADA PRETO	0,0	0,00
PEIXES CHATOS	0,4	10,06
PESCADA	0,1	2,61
RABETA E SIMILARES	0,0	1,75
RAIAS	1,3	2,22
ROBALOS	0,4	14,27

**ESTIMATIVA DE DESEMBARQUE - 2018**  
**TOTAL ANUAL DE ESPÉCIES E GRUPOS DE ESPÉCIES POR PESQUEIRO**

= CONTINENTE =

PESCA EM ESPANHA

ESPÉCIE e GRUPO de ESPÉCIES	QUANTIDADE (ton)	VALOR MÉDIO (euro/kg)
RUIVO	0,0	0,49
SALMONETES	1,2	13,40
SARDA	2,2	0,53
SARDINHA	18,4	2,89
SARGO SAFIA	0,9	3,94
SARGOS	1,5	5,85
SOLHAS	0,0	4,20
TAMBORIL	0,0	6,23
TUBARÕES E RAIAS DIVERSOS	0,3	1,33
VERDINHO	3,5	0,29
XAPUTA	0,0	0,00
DIVERSOS	1,7	3,95
<b>Moluscos</b>	<b>36,7</b>	<b>8,33</b>
AMÊIJOAS	0,0	0,00
BERBIGÃO	0,4	0,95
BÚZIOS	1,9	15,43
CHOCO	5,2	6,88
LONGUEIRÕES	0,0	0,00
LULAS	0,0	10,07
POLVOS	28,9	8,28
POTAS	0,0	0,00
DIVERSOS	0,3	2,04
<b>Crustáceos</b>	<b>0,2</b>	<b>41,63</b>
CAMARÕES	0,0	0,00
GAMBA	0,0	0,00
LAGOSTAS	0,0	23,79
LAGOSTIM	0,1	55,35
LAVAGANTE	0,1	25,60
SANTOLA	0,0	3,72
DIVERSOS	0,0	0,00
<b>Outros produtos</b>	<b>0,0</b>	<b>0,00</b>
MINHOCAS/MINHOÇÃO	0,0	0,00
OURIÇO DO MAR	0,0	0,00
OVAS	0,0	0,00
PEPINOS-DO-MAR	0,0	0,00
<b>TOTAL</b>	<b>126,5</b>	<b>3,53</b>

**ESTIMATIVA DE DESEMBARQUE - 2018**  
**TOTAL ANUAL DE ESPÉCIES E GRUPOS DE ESPÉCIES (ÁGUAS NACIONAIS)**

= CONTINENTE =

MODALIDADE: POLIVALENTE

ESPÉCIE e GRUPO de ESPÉCIES	QUANTIDADE (ton)	VALOR MÉDIO (euro/kg)
<b>Águas salobra e doce</b> -----	<b>165,2</b>	<b>10,21</b>
ENGUIAS	5,9	74,09
LAMPREIA	60,4	14,62
SÁVEL	92,8	3,95
SAVELHA	2,5	0,50
DIVERSOS	3,6	4,45
<b>Águas marinhas</b> -----	<b>38 918,2</b>	<b>3,70</b>
<b>Peixes</b>	<b>20 914,5</b>	<b>3,33</b>
ABRÓTEAS E SIMILARES	175,9	3,88
AREIRO	22,2	3,44
ATUNS E SIMILARES	463,1	3,73
BADEJO	12,1	5,31
BARROSO	4,1	1,93
BESUGO	237,7	4,98
BICA	96,5	5,76
BIQUEIRÃO	420,1	1,10
CAÇÕES	51,7	4,44
CARAPAU	1 121,8	1,56
CARAPAU NEGRÃO E SIMILARES	41,8	1,99
CAVALA	5 866,1	0,29
CHERNE	83,6	20,55
CONGRO	772,5	2,98
CORVINAS	532,6	6,50
DOURADA	227,5	11,49
ESPADARTE	563,5	7,27
ESPARÍDEOS DIVERSOS	381,1	4,00
FANECA	1 347,8	1,86
GAROUPAS E SIMILARES	12,0	4,97
JULIANA	32,3	5,66
LINGUADO	441,5	10,47
LIXA	2,1	2,02
PARGOS	82,4	17,49
PATA-ROXAS	289,2	0,84
PEIXE ESPADA	10,8	9,65
PEIXE ESPADA PRETO	1 722,0	3,32
PEIXES CHATOS	664,7	6,35
PESCADA	791,6	3,00
RABETA E SIMILARES	16,4	2,38
RAIAS	900,4	2,76
ROBALOS	528,8	12,38

**ESTIMATIVA DE DESEMBARQUE - 2018**  
**TOTAL ANUAL DE ESPÉCIES E GRUPOS DE ESPÉCIES (ÁGUAS NACIONAIS)**

= CONTINENTE =

MODALIDADE: POLIVALENTE

ESPÉCIE e GRUPO de ESPÉCIES	QUANTIDADE (ton)	VALOR MÉDIO (euro/kg)
RUIVO	146,1	2,33
SALMONETES	127,4	16,21
SARDA	113,9	1,71
SARDINHA	259,8	1,74
SARGO SAFIA	182,5	2,71
SARGOS	311,0	6,43
SOLHAS	72,7	4,59
TAMBORIL	279,7	6,48
TUBARÕES E RAIAS DIVERSOS	465,2	1,35
VERDINHO	6,5	0,88
XAPUTA	0,5	3,39
DIVERSOS	1 033,2	5,26
<b>Moluscos</b>	<b>17 177,8</b>	<b>4,14</b>
AMÊIJOAS	1 202,1	2,64
BERBIGÃO	5 329,7	1,19
BÚZIOS	24,5	6,63
CHOCO	967,9	6,64
LONGUEIRÕES	180,8	3,91
LULAS	62,4	10,42
POLVOS	6 452,8	7,11
POTAS	33,5	2,01
DIVERSOS	2 924,0	2,56
<b>Crustáceos</b>	<b>644,8</b>	<b>5,87</b>
CAMARÕES	0,4	14,28
GAMBA	2,6	30,35
LAGOSTAS	14,0	24,37
LAGOSTIM	10,4	53,89
LAVAGANTE	9,9	18,54
SANTOLA	46,0	2,89
DIVERSOS	561,5	4,10
<b>Outros produtos</b>	<b>181,1</b>	<b>2,07</b>
MINHOCAS/MINHOCA	10,7	7,05
OURIÇO DO MAR	169,9	1,61
OVAS	0,0	0,00
PEPINOS-DO-MAR	0,4	12,64
<b>TOTAL</b>	<b>39 083,4</b>	<b>3,72</b>

**ESTIMATIVA DE DESEMBARQUE - 2018**  
**TOTAL ANUAL DE ESPÉCIES E GRUPOS DE ESPÉCIES POR PESQUEIRO**

= CONTINENTE =

ÁGUAS NACIONAIS

ESPÉCIE e GRUPO de ESPÉCIES	QUANTIDADE (ton)	VALOR MÉDIO (euro/kg)
<b>Águas salobra e doce</b> -----	<b>168,7</b>	<b>10,04</b>
ENGUIAS	5,9	74,09
LAMPREIA	60,4	14,62
SÁVEL	96,1	3,95
SAVELHA	2,8	0,46
DIVERSOS	3,6	4,45
<b>Águas marinhas</b> -----	<b>108 797,2</b>	<b>2,04</b>
<b>Peixes</b>	<b>89 256,9</b>	<b>1,53</b>
ABRÓTEAS E SIMILARES	182,7	3,83
AREIRO	136,1	2,81
ATUNS E SIMILARES	631,2	3,37
BADEJO	14,2	5,61
BARROSO	4,1	1,93
BESUGO	635,1	4,44
BICA	116,2	5,46
BIQUEIRÃO	8 197,9	1,32
CAÇÕES	56,8	4,29
CARAPAU	15 943,8	1,15
CARAPAU NEGRÃO E SIMILARES	2 759,3	0,49
CAVALA	33 090,7	0,30
CHERNE	83,6	20,56
CONGRO	799,7	2,99
CORVINAS	544,6	6,57
DOURADA	268,7	11,08
ESPADARTE	578,9	7,24
ESPARÍDEOS DIVERSOS	1 008,4	1,90
FANECA	1 797,2	1,79
GAROPAS E SIMILARES	15,8	4,01
JULIANA	33,1	5,69
LINGUADO	474,2	10,75
LIXA	2,1	2,02
PARGOS	93,5	17,54
PATA-ROXAS	598,0	0,88
PEIXE ESPADA	25,1	9,35
PEIXE ESPADA PRETO	1 728,1	3,32
PEIXES CHATOS	771,6	6,61
PESCADA	1 488,0	2,84
RABETA E SIMILARES	17,0	2,30
RAIAS	1 105,2	2,75
ROBALOS	541,4	12,35

**ESTIMATIVA DE DESEMBARQUE - 2018**  
**TOTAL ANUAL DE ESPÉCIES E GRUPOS DE ESPÉCIES POR PESQUEIRO**

= CONTINENTE =

ÁGUAS NACIONAIS

ESPÉCIE e GRUPO de ESPÉCIES	QUANTIDADE (ton)	VALOR MÉDIO (euro/kg)
RUIVO	186,9	2,21
SALMONETES	164,8	14,31
SARDA	852,8	1,24
SARDINHA	9 643,7	2,26
SARGO SAFIA	347,1	2,48
SARGOS	379,9	5,96
SOLHAS	73,4	4,59
TAMBORIL	337,6	6,67
TUBARÕES E RAIAS DIVERSOS	484,4	1,35
VERDINHO	1 479,2	0,70
XAPUTA	0,6	2,99
DIVERSOS	1 564,1	4,27
<b>Moluscos</b>	<b>17 992,8</b>	<b>4,31</b>
AMÊIJOAS	1 202,1	2,64
BERBIGÃO	5 329,7	1,19
BÚZIOS	26,1	6,30
CHOCO	1 013,1	6,66
LONGUEIRÕES	181,7	3,89
LULAS	448,2	9,42
POLVOS	6 733,9	7,05
POTAS	130,0	2,38
DIVERSOS	2 927,9	2,56
<b>Crustáceos</b>	<b>1 366,5</b>	<b>12,02</b>
CAMARÕES	111,4	30,61
GAMBA	443,0	12,00
LAGOSTAS	14,1	24,45
LAGOSTIM	179,2	19,72
LAVAGANTE	9,9	18,59
SANTOLA	46,0	2,89
DIVERSOS	562,8	4,11
<b>Outros produtos</b>	<b>181,1</b>	<b>2,07</b>
MINHOCAS/MINHOCA	10,7	7,05
OURIÇO DO MAR	169,9	1,61
OVAS	0,0	0,00
PEPINOS-DO-MAR	0,4	12,64
<b>TOTAL</b>	<b>108 966,0</b>	<b>2,05</b>



**ESTIMATIVA DE DESEMBARQUE - 2018**  
**TOTAL ANUAL DE ESPÉCIES E GRUPOS DE ESPÉCIES (ÁGUAS NACIONAIS)**

= CONTINENTE =

MODALIDADE: ARRASTO

ESPÉCIE e GRUPO de ESPÉCIES	QUANTIDADE (ton)	VALOR MEDIO (euro/kg)
<b>Águas salobra e doce</b> -----	<b>0,5</b>	<b>0,51</b>
ENGUIAS	0,0	0,00
LAMPREIA	0,0	0,00
SÁVEL	0,4	0,52
SAVELHA	0,1	0,42
DIVERSOS	0,0	0,00
<b>Águas marinhas</b> -----	<b>16 568,2</b>	<b>2,38</b>
<b>Peixes</b>	<b>15 050,1</b>	<b>1,47</b>
ABRÓTEAS E SIMILARES	6,5	2,52
AREIRO	113,9	2,68
ATUNS E SIMILARES	6,8	2,55
BADEJO	2,1	7,39
BARROSO	0,0	2,96
BESUGO	162,5	4,64
BICA	8,5	2,93
BIQUEIRÃO	1,7	0,72
CAÇÕES	5,0	2,87
CARAPAU	8 426,1	1,24
CARAPAU NEGRÃO E SIMILARES	1 434,1	0,44
CAVALA	345,8	0,43
CHERNE	0,1	24,62
CONGRO	26,9	3,41
CORVINAS	4,4	11,02
DOURADA	5,0	13,87
ESPADARTE	15,4	6,21
ESPARÍDEOS DIVERSOS	62,5	5,05
FANECA	448,8	1,61
GAROPAS E SIMILARES	0,4	4,20
JULIANA	0,8	6,83
LINGUADO	32,5	14,55
LIXA	0,0	1,21
PARGOS	10,5	17,80
PATA-ROXAS	308,8	0,91
PEIXE ESPADA	14,3	9,14
PEIXE ESPADA PRETO	6,1	3,46
PEIXES CHATOS	106,0	8,22
PESCADA	695,9	2,65
RABETA E SIMILARES	0,0	0,00
RAIAS	201,5	2,69
ROBALOS	2,8	11,71

**ESTIMATIVA DE DESEMBARQUE - 2018**  
**TOTAL ANUAL DE ESPÉCIES E GRUPOS DE ESPÉCIES (ÁGUAS NACIONAIS)**

= CONTINENTE =

MODALIDADE: ARRASTO

ESPÉCIE e GRUPO de ESPÉCIES	QUANTIDADE (ton)	VALOR MEDIO (euro/kg)
RUIVO	40,8	1,88
SALMONETES	36,8	9,44
SARDA	674,1	1,11
SARDINHA	9,2	0,75
SARGO SAFIA	44,9	2,68
SARGOS	0,3	6,87
SOLHAS	0,6	4,78
TAMBORIL	57,9	7,60
TUBARÕES E RAIAS DIVERSOS	16,3	1,39
VERDINHO	1 472,7	0,70
XAPUTA	0,1	1,52
DIVERSOS	240,9	5,36
<b>Moluscos</b>	<b>796,4</b>	<b>7,13</b>
AMÊIJOAS	0,0	0,00
BERBIGÃO	0,0	0,00
BÚZIOS	1,6	2,29
CHOCO	44,0	6,87
LONGUEIRÕES	0,5	0,99
LULAS	383,9	9,23
POLVOS	266,0	5,85
POTAS	96,5	2,51
DIVERSOS	3,9	3,05
<b>Crustáceos</b>	<b>721,7</b>	<b>16,12</b>
CAMARÕES	111,0	30,65
GAMBA	440,5	11,92
LAGOSTAS	0,1	40,06
LAGOSTIM	168,8	17,60
LAVAGANTE	0,1	26,37
SANTOLA	0,0	2,30
DIVERSOS	1,3	7,50
<b>Outros produtos</b>	<b>0,0</b>	<b>0,00</b>
MINHOCAS/MINHOÇÃO	0,0	0,00
OURIÇO DO MAR	0,0	0,00
OVAS	0,0	0,00
PEPINOS-DO-MAR	0,0	0,00
<b>TOTAL</b>	<b>16 568,7</b>	<b>2,38</b>

**ESTIMATIVA DE DESEMBARQUE - 2018**  
**TOTAL ANUAL DE ESPÉCIES E GRUPOS DE ESPÉCIES (ÁGUAS NACIONAIS)**

= CONTINENTE =

MODALIDADE: CERCO

ESPÉCIE e GRUPO de ESPÉCIES	QUANTIDADE (ton)	VALOR MÉDIO (euro/kg)
<b>Águas salobra e doce</b> -----	<b>3,1</b>	<b>4,27</b>
ENGUIAS	0,0	0,00
LAMPREIA	0,0	6,40
SÁVEL	2,9	4,57
SAVELHA	0,2	0,07
DIVERSOS	0,0	0,00
<b>Águas marinhas</b> -----	<b>53 310,9</b>	<b>0,94</b>
<b>Peixes</b>	<b>53 292,3</b>	<b>0,94</b>
ABRÓTEAS E SIMILARES	0,4	5,17
AREIRO	0,0	0,00
ATUNS E SIMILARES	161,3	2,47
BADEJO	0,0	5,75
BARROSO	0,0	0,00
BESUGO	234,8	3,86
BICA	11,2	5,43
BIQUEIRÃO	7 776,1	1,33
CAÇÕES	0,1	6,97
CARAPAU	6 395,9	0,97
CARAPAU NEGRÃO E SIMILARES	1 283,4	0,49
CAVALA	26 878,8	0,30
CHERNE	0,0	0,00
CONGRO	0,4	2,55
CORVINAS	7,7	7,70
DOURADA	36,2	8,24
ESPADARTE	0,0	0,00
ESPARÍDEOS DIVERSOS	564,8	0,33
FANECA	0,5	2,26
GAROPAS E SIMILARES	3,3	1,12
JULIANA	0,0	0,00
LINGUADO	0,1	10,07
LIXA	0,0	0,00
PARGOS	0,6	18,06
PATA-ROXAS	0,0	0,06
PEIXE ESPADA	0,0	0,00
PEIXE ESPADA PRETO	0,0	0,00
PEIXES CHATOS	0,9	7,54
PESCADA	0,5	4,93
RABETA E SIMILARES	0,6	0,56
RAIAS	3,3	3,57
ROBALOS	9,8	11,14

**ESTIMATIVA DE DESEMBARQUE - 2018**  
**TOTAL ANUAL DE ESPÉCIES E GRUPOS DE ESPÉCIES (ÁGUAS NACIONAIS)**

= CONTINENTE =

MODALIDADE: CERCO

ESPÉCIE e GRUPO de ESPÉCIES	QUANTIDADE (ton)	VALOR MÉDIO (euro/kg)
RUIVO	0,0	0,78
SALMONETES	0,7	8,90
SARDA	64,8	1,68
SARDINHA	9 374,8	2,27
SARGO SAFIA	119,7	2,10
SARGOS	68,6	4,25
SOLHAS	0,0	6,61
TAMBORIL	0,0	7,41
TUBARÕES E RAIAS DIVERSOS	2,9	0,97
VERDINHO	0,0	0,00
XAPUTA	0,0	0,00
DIVERSOS	290,0	0,46
<b>Moluscos</b>	<b>18,6</b>	<b>8,77</b>
AMÊIJOAS	0,0	0,00
BERBIGÃO	0,0	0,00
BÚZIOS	0,0	0,00
CHOCO	1,2	10,13
LONGUEIRÕES	0,3	0,35
LULAS	1,9	14,26
POLVOS	15,1	8,10
POTAS	0,0	2,44
DIVERSOS	0,0	0,00
<b>Crustáceos</b>	<b>0,0</b>	<b>0,00</b>
CAMARÕES	0,0	0,00
GAMBA	0,0	0,00
LAGOSTAS	0,0	0,00
LAGOSTIM	0,0	0,00
LAVAGANTE	0,0	0,00
SANTOLA	0,0	0,00
DIVERSOS	0,0	0,00
<b>Outros produtos</b>	<b>0,0</b>	<b>0,00</b>
MINHOCAS/MINHOÇÃO	0,0	0,00
OURIÇO DO MAR	0,0	0,00
OVAS	0,0	0,00
PEPINOS-DO-MAR	0,0	0,00
<b>TOTAL</b>	<b>53 313,9</b>	<b>0,94</b>

**ESTIMATIVA DE DESEMBARQUE - 2018**  
**TOTAL ANUAL DE ESPÉCIES E GRUPOS DE ESPÉCIES POR MÊS**

= CONTINENTE =

JANEIRO

ESPÉCIE e GRUPO de ESPÉCIES	QUANTIDADE (ton)	VALOR MÉDIO (euro/kg)
<b>Águas salobra e doce</b> -----	<b>19,3</b>	<b>19,51</b>
ENGUIAS	0,5	329,55
LAMPREIA	8,4	19,77
SÁVEL	9,9	4,26
SAVELHA	0,2	0,67
DIVERSOS	0,2	4,67
<b>Águas marinhas</b> -----	<b>6 288,5</b>	<b>2,40</b>
<b>Peixes</b>	<b>5 366,5</b>	<b>2,11</b>
ABRÓTEAS E SIMILARES	8,0	4,86
AREIRO	9,7	3,38
ATUNS E SIMILARES	43,1	4,01
BADEJO	2,0	6,08
BARROSO	0,8	0,81
BESUGO	43,5	4,74
BICA	8,2	6,25
BIQUEIRÃO	1 653,0	1,68
CAÇÕES	4,1	5,54
CARAPAU	1 164,2	1,11
CARAPAU NEGRÃO E SIMILARES	194,8	0,56
CAVALA	735,7	0,38
CHERNE	1,6	25,58
CONGRO	47,2	3,41
CORVINAS	20,2	7,13
DOURADA	15,7	12,27
ESPADARTE	70,7	8,84
ESPARÍDEOS DIVERSOS	104,1	1,63
FANECA	152,2	2,02
GAROUPAS E SIMILARES	0,3	3,31
JULIANA	5,7	5,38
LINGUADO	67,8	9,71
LIXA	0,0	0,00
PARGOS	9,0	16,14
PATA-ROXAS	56,4	0,82
PEIXE ESPADA	2,8	9,74
PEIXE ESPADA PRETO	157,7	3,19
PEIXES CHATOS	79,9	6,78
PESCADA	98,9	4,10
RABETA E SIMILARES	1,7	1,66
RAIAS	112,6	3,11
ROBALOS	95,0	9,97

**ESTIMATIVA DE DESEMBARQUE - 2018**  
**TOTAL ANUAL DE ESPÉCIES E GRUPOS DE ESPÉCIES POR MÊS**

= CONTINENTE =

JANEIRO

ESPÉCIE e GRUPO de ESPÉCIES	QUANTIDADE (ton)	VALOR MÉDIO (euro/kg)
RUIVO	36,6	2,30
SALMONETES	14,8	13,00
SARDA	16,4	2,04
SARDINHA	1,1	0,95
SARGO SAFIA	31,5	2,97
SARGOS	77,8	6,10
SOLHAS	13,0	5,07
TAMBORIL	2,9	7,99
TUBARÕES E RAIAS DIVERSOS	22,1	1,52
VERDINHO	32,6	0,48
XAPUTA	0,0	1,36
DIVERSOS	151,6	2,82
<b>Moluscos</b>	<b>892,9</b>	<b>4,46</b>
AMÊIJOAS	33,8	3,24
BERBIGÃO	216,7	1,13
BÚZIOS	1,0	6,80
CHOCO	73,7	6,93
LONGUEIRÕES	14,5	3,87
LULAS	29,8	8,12
POLVOS	286,2	7,60
POTAS	1,0	3,18
DIVERSOS	236,4	2,41
<b>Crustáceos</b>	<b>20,2</b>	<b>6,66</b>
CAMARÕES	0,1	11,64
GAMBA	0,1	17,74
LAGOSTAS	0,1	29,87
LAGOSTIM	0,5	18,72
LAVAGANTE	0,2	22,04
SANTOLA	7,0	2,72
DIVERSOS	12,1	7,64
<b>Outros produtos</b>	<b>9,0</b>	<b>1,44</b>
MINHOCAS/MINHOÇÃO	0,1	4,76
OURIÇO DO MAR	8,8	1,22
OVAS	0,0	0,00
PEPINOS-DO-MAR	0,0	60,00
<b>TOTAL</b>	<b>6 307,9</b>	<b>2,44</b>

**ESTIMATIVA DE DESEMBARQUE - 2018**  
**TOTAL ANUAL DE ESPÉCIES E GRUPOS DE ESPÉCIES POR MÊS**

= CONTINENTE =

FEVEREIRO

ESPÉCIE e GRUPO de ESPÉCIES	QUANTIDADE (ton)	VALOR MÉDIO (euro/kg)
<b>Águas salobra e doce</b> -----	<b>43,0</b>	<b>9,15</b>
ENGUIAS	0,2	321,08
LAMPREIA	16,5	15,51
SÁVEL	25,7	3,47
SAVELHA	0,2	0,57
DIVERSOS	0,5	4,41
<b>Águas marinhas</b> -----	<b>5 288,8</b>	<b>2,61</b>
<b>Peixes</b>	<b>4 311,2</b>	<b>2,05</b>
ABRÓTEAS E SIMILARES	8,7	5,00
AREIRO	7,2	3,40
ATUNS E SIMILARES	65,6	3,74
BADEJO	1,8	5,53
BARROSO	0,0	2,52
BESUGO	30,8	5,22
BICA	5,5	6,91
BIQUEIRÃO	796,1	1,67
CAÇÕES	2,0	6,28
CARAPAU	960,8	1,37
CARAPAU NEGRÃO E SIMILARES	181,8	0,50
CAVALA	920,2	0,32
CHERNE	3,6	21,69
CONGRO	42,5	3,37
CORVINAS	8,7	7,71
DOURADA	10,4	13,47
ESPADARTE	63,4	7,97
ESPARÍDEOS DIVERSOS	63,2	3,07
FANECA	176,1	1,32
GAROUPAS E SIMILARES	0,3	4,23
JULIANA	6,8	4,74
LINGUADO	56,7	9,39
LIXA	0,0	2,42
PARGOS	7,8	16,71
PATA-ROXAS	42,5	1,04
PEIXE ESPADA	2,9	8,58
PEIXE ESPADA PRETO	137,5	3,21
PEIXES CHATOS	61,4	7,19
PESCADA	90,6	3,89
RABETA E SIMILARES	0,8	3,05
RAIAS	76,3	3,26
ROBALOS	94,9	9,12

**ESTIMATIVA DE DESEMBARQUE - 2018**  
**TOTAL ANUAL DE ESPÉCIES E GRUPOS DE ESPÉCIES POR MÊS**

= CONTINENTE =

FEVEREIRO

ESPÉCIE e GRUPO de ESPÉCIES	QUANTIDADE (ton)	VALOR MÉDIO (euro/kg)
RUIVO	29,3	2,22
SALMONETES	9,6	14,30
SARDA	29,3	1,55
SARDINHA	0,0	0,00
SARGO SAFIA	20,0	3,15
SARGOS	49,3	5,50
SOLHAS	18,3	3,76
TAMBORIL	6,0	8,01
TUBARÕES E RAIAS DIVERSOS	21,4	1,52
VERDINHO	79,0	0,60
XAPUTA	0,0	0,00
DIVERSOS	122,1	2,76
<b>Moluscos</b>	<b>898,5</b>	<b>4,79</b>
AMÊIJOAS	29,2	3,66
BERBIGÃO	246,8	1,08
BÚZIOS	1,3	8,87
CHOCO	90,4	6,86
LONGUEIRÕES	9,0	3,64
LULAS	43,8	7,80
POLVOS	276,3	8,26
POTAS	1,7	3,33
DIVERSOS	200,0	2,76
<b>Crustáceos</b>	<b>72,6</b>	<b>14,12</b>
CAMARÕES	10,1	26,83
GAMBA	32,7	11,23
LAGOSTAS	0,1	32,24
LAGOSTIM	10,6	21,07
LAVAGANTE	0,2	26,84
SANTOLA	3,8	2,81
DIVERSOS	15,2	7,32
<b>Outros produtos</b>	<b>6,4</b>	<b>2,16</b>
MINHOCAS/MINHOÇÃO	0,2	4,35
OURIÇO DO MAR	6,2	1,63
OVAS	0,0	0,00
PEPINOS-DO-MAR	0,0	57,63
<b>TOTAL</b>	<b>5 331,7</b>	<b>2,65</b>



**ESTIMATIVA DE DESEMBARQUE - 2018**  
**TOTAL ANUAL DE ESPÉCIES E GRUPOS DE ESPÉCIES POR MÊS**

= CONTINENTE =

MARÇO

ESPÉCIE e GRUPO de ESPÉCIES	QUANTIDADE (ton)	VALOR MÉDIO (euro/kg)
<b>Águas salobra e doce</b> -----	<b>46,1</b>	<b>9,26</b>
ENGUIAS	0,7	40,07
LAMPREIA	20,4	14,71
SÁVEL	24,7	4,37
SAVELHA	0,2	0,72
DIVERSOS	0,1	5,45
<b>Águas marinhas</b> -----	<b>3 723,6</b>	<b>3,39</b>
<b>Peixes</b>	<b>2 669,1</b>	<b>2,68</b>
ABRÓTEAS E SIMILARES	7,4	5,44
AREIRO	3,9	3,46
ATUNS E SIMILARES	15,5	5,25
BADEJO	0,5	6,44
BARROSO	0,3	2,71
BESUGO	32,7	6,24
BICA	6,9	6,08
BIQUEIRÃO	100,1	4,49
CAÇÕES	2,5	6,58
CARAPAU	807,1	1,81
CARAPAU NEGRÃO E SIMILARES	112,0	0,65
CAVALA	399,4	0,44
CHERNE	3,5	23,90
CONGRO	33,3	3,65
CORVINAS	15,4	9,20
DOURADA	22,4	9,42
ESPADARTE	54,4	8,09
ESPARÍDEOS DIVERSOS	69,7	1,61
FANECA	94,8	2,23
GAROUPAS E SIMILARES	0,5	4,97
JULIANA	1,7	5,68
LINGUADO	32,7	10,99
LIXA	0,0	0,00
PARGOS	6,8	17,58
PATA-ROXAS	37,7	1,49
PEIXE ESPADA	0,3	11,86
PEIXE ESPADA PRETO	65,5	3,12
PEIXES CHATOS	47,3	7,36
PESCADA	46,6	4,53
RABETA E SIMILARES	0,8	3,70
RAIAS	81,4	3,56
ROBALOS	43,5	12,50

**ESTIMATIVA DE DESEMBARQUE - 2018**  
**TOTAL ANUAL DE ESPÉCIES E GRUPOS DE ESPÉCIES POR MÊS**

= CONTINENTE =

MARÇO

ESPÉCIE e GRUPO de ESPÉCIES	QUANTIDADE (ton)	VALOR MÉDIO (euro/kg)
RUIVO	11,1	2,82
SALMONETES	10,9	14,15
SARDA	213,4	0,89
SARDINHA	0,0	0,00
SARGO SAFIA	36,4	2,40
SARGOS	34,4	6,74
SOLHAS	6,9	4,59
TAMBORIL	34,8	7,08
TUBARÕES E RAIAS DIVERSOS	19,2	1,23
VERDINHO	63,6	0,78
XAPUTA	0,0	0,00
DIVERSOS	91,7	3,60
<b>Moluscos</b>	<b>953,2</b>	<b>5,11</b>
AMÊIJOAS	62,5	2,31
BERBIGÃO	184,2	1,23
BÚZIOS	0,7	6,63
CHOCO	141,2	6,76
LONGUEIRÕES	11,2	3,72
LULAS	17,3	10,37
POLVOS	315,0	8,78
POTAS	1,0	3,53
DIVERSOS	220,0	2,43
<b>Crustáceos</b>	<b>85,2</b>	<b>11,21</b>
CAMARÕES	5,4	28,49
GAMBA	30,9	10,50
LAGOSTAS	0,4	28,27
LAGOSTIM	10,7	25,21
LAVAGANTE	0,2	28,61
SANTOLA	4,0	2,82
DIVERSOS	33,7	3,09
<b>Outros produtos</b>	<b>16,0</b>	<b>1,67</b>
MINHOCAS/MINHOCA	0,3	4,01
OURIÇO DO MAR	15,7	1,61
OVAS	0,0	0,00
PEPINOS-DO-MAR	0,0	0,00
<b>TOTAL</b>	<b>3 769,7</b>	<b>3,45</b>

**ESTIMATIVA DE DESEMBARQUE - 2018**  
**TOTAL ANUAL DE ESPÉCIES E GRUPOS DE ESPÉCIES POR MÊS**

= CONTINENTE =

ABRIL

ESPÉCIE e GRUPO de ESPÉCIES	QUANTIDADE (ton)	VALOR MÉDIO (euro/kg)
<b>Águas salobra e doce</b> -----	<b>30,1</b>	<b>6,89</b>
ENGUIAS	1,5	12,54
LAMPREIA	12,3	10,79
SÁVEL	15,5	3,72
SAVELHA	0,4	0,59
DIVERSOS	0,4	4,36
<b>Águas marinhas</b> -----	<b>5 338,2</b>	<b>2,83</b>
<b>Peixes</b>	<b>4 044,2</b>	<b>2,05</b>
ABRÓTEAS E SIMILARES	15,3	4,31
AREIRO	9,3	2,98
ATUNS E SIMILARES	39,8	5,18
BADEJO	0,6	6,57
BARROSO	0,1	2,51
BESUGO	152,1	3,51
BICA	9,6	5,35
BIQUEIRÃO	21,2	2,30
CAÇÕES	5,3	5,09
CARAPAU	1 437,2	1,13
CARAPAU NEGRÃO E SIMILARES	335,6	0,55
CAVALA	521,7	0,37
CHERNE	11,6	20,48
CONGRO	46,4	3,15
CORVINAS	41,2	7,83
DOURADA	16,0	10,91
ESPADARTE	44,7	7,76
ESPARÍDEOS DIVERSOS	84,6	1,21
FANECA	84,2	2,12
GAROUPAS E SIMILARES	0,3	5,55
JULIANA	1,3	5,76
LINGUADO	41,8	10,48
LIXA	0,1	2,19
PARGOS	7,3	17,09
PATA-ROXAS	53,7	0,93
PEIXE ESPADA	0,6	11,18
PEIXE ESPADA PRETO	88,3	3,19
PEIXES CHATOS	71,6	7,90
PESCADA	97,0	3,55
RABETA E SIMILARES	0,4	3,27
RAIAS	117,3	2,71
ROBALOS	22,7	13,52

**ESTIMATIVA DE DESEMBARQUE - 2018**  
**TOTAL ANUAL DE ESPÉCIES E GRUPOS DE ESPÉCIES POR MÊS**

= CONTINENTE =

ABRIL

ESPÉCIE e GRUPO de ESPÉCIES	QUANTIDADE (ton)	VALOR MÉDIO (euro/kg)
RUIVO	13,9	2,71
SALMONETES	12,0	14,16
SARDA	208,2	1,05
SARDINHA	0,0	0,50
SARGO SAFIA	55,8	2,09
SARGOS	29,0	5,99
SOLHAS	6,2	4,39
TAMBORIL	41,5	6,36
TUBARÕES E RAIAS DIVERSOS	76,9	1,24
VERDINHO	114,7	0,52
XAPUTA	0,0	0,00
DIVERSOS	107,1	5,09
<b>Moluscos</b>	<b>1 146,4</b>	<b>5,24</b>
AMÊIJOAS	80,4	2,10
BERBIGÃO	144,5	1,22
BÚZIOS	2,1	9,20
CHOCO	202,2	6,05
LONGUEIRÕES	22,1	4,04
LULAS	21,1	9,65
POLVOS	402,9	8,70
POTAS	11,1	2,57
DIVERSOS	260,1	2,40
<b>Crustáceos</b>	<b>134,7</b>	<b>10,44</b>
CAMARÕES	9,5	29,21
GAMBA	42,2	11,33
LAGOSTAS	0,3	28,11
LAGOSTIM	15,8	19,71
LAVAGANTE	0,6	25,58
SANTOLA	5,2	2,61
DIVERSOS	60,9	2,83
<b>Outros produtos</b>	<b>13,0</b>	<b>2,25</b>
MINHOCAS/MINHOCA	0,8	6,13
OURIÇO DO MAR	12,1	1,81
OVAS	0,0	0,00
PEPINOS-DO-MAR	0,1	10,00
<b>TOTAL</b>	<b>5 368,4</b>	<b>2,84</b>

**ESTIMATIVA DE DESEMBARQUE - 2018**  
**TOTAL ANUAL DE ESPÉCIES E GRUPOS DE ESPÉCIES POR MÊS**

= CONTINENTE =

MAIO

ESPÉCIE e GRUPO de ESPÉCIES	QUANTIDADE (ton)	VALOR MÉDIO (euro/kg)
<b>Águas salobra e doce</b> -----	<b>17,1</b>	<b>4,76</b>
ENGUIAS	0,9	11,99
LAMPREIA	2,8	10,04
SÁVEL	12,4	3,42
SAVELHA	0,7	0,27
DIVERSOS	0,3	3,97
<b>Águas marinhas</b> -----	<b>10 066,0</b>	<b>1,86</b>
<b>Peixes</b>	<b>8 632,5</b>	<b>1,24</b>
ABRÓTEAS E SIMILARES	27,4	3,32
AREIRO	9,3	3,10
ATUNS E SIMILARES	64,4	3,78
BADEJO	0,9	3,88
BARROSO	0,2	1,65
BESUGO	42,2	5,10
BICA	10,2	4,91
BIQUEIRÃO	42,6	1,10
CAÇÕES	6,6	4,30
CARAPAU	1 487,2	0,98
CARAPAU NEGRÃO E SIMILARES	622,3	0,47
CAVALA	3 820,0	0,31
CHERNE	13,4	19,66
CONGRO	95,0	2,43
CORVINAS	142,1	5,56
DOURADA	19,5	11,72
ESPADARTE	28,7	7,36
ESPARÍDEOS DIVERSOS	92,0	1,28
FANECA	178,7	1,80
GAROPAS E SIMILARES	1,2	5,68
JULIANA	0,4	5,85
LINGUADO	54,8	9,03
LIXA	0,0	0,00
PARGOS	6,2	16,05
PATA-ROXAS	61,7	0,61
PEIXE ESPADA	1,6	9,09
PEIXE ESPADA PRETO	156,0	3,25
PEIXES CHATOS	95,5	5,71
PESCADA	151,5	2,64
RABETA E SIMILARES	0,3	2,91
RAIAS	28,3	3,26
ROBALOS	26,5	15,54

**ESTIMATIVA DE DESEMBARQUE - 2018**  
**TOTAL ANUAL DE ESPÉCIES E GRUPOS DE ESPÉCIES POR MÊS**

= CONTINENTE =

MAIO

ESPÉCIE e GRUPO de ESPÉCIES	QUANTIDADE (ton)	VALOR MÉDIO (euro/kg)
RUIVO	9,5	2,26
SALMONETES	14,3	12,72
SARDA	58,8	1,69
SARDINHA	787,2	1,36
SARGO SAFIA	29,0	2,25
SARGOS	26,8	5,35
SOLHAS	5,9	3,95
TAMBORIL	51,0	5,40
TUBARÕES E RAIAS DIVERSOS	81,6	1,14
VERDINHO	151,6	0,48
XAPUTA	0,0	0,85
DIVERSOS	130,1	4,99
<b>Moluscos</b>	<b>1 243,6</b>	<b>5,76</b>
AMÊIJOAS	94,2	2,41
BERBIGÃO	154,4	1,24
BÚZIOS	4,8	8,48
CHOCO	211,0	6,06
LONGUEIRÕES	10,5	4,03
LULAS	54,3	9,40
POLVOS	521,3	8,53
POTAS	21,4	2,22
DIVERSOS	171,6	2,41
<b>Crustáceos</b>	<b>167,4</b>	<b>10,57</b>
CAMARÕES	10,6	28,42
GAMBA	53,2	10,62
LAGOSTAS	0,7	25,79
LAGOSTIM	27,0	15,37
LAVAGANTE	1,2	21,35
SANTOLA	4,1	2,38
DIVERSOS	70,5	4,59
<b>Outros produtos</b>	<b>22,5</b>	<b>2,26</b>
MINHOCAS/MINHOÇÃO	1,6	7,51
OURIÇO DO MAR	20,6	1,66
OVAS	0,0	0,00
PEPINOS-DO-MAR	0,3	4,46
<b>TOTAL</b>	<b>10 083,1</b>	<b>1,86</b>

**ESTIMATIVA DE DESEMBARQUE - 2018**  
**TOTAL ANUAL DE ESPÉCIES E GRUPOS DE ESPÉCIES POR MÊS**

= CONTINENTE =

JUNHO

ESPÉCIE e GRUPO de ESPÉCIES	QUANTIDADE (ton)	VALOR MÉDIO (euro/kg)
<b>Águas salobra e doce</b> -----	<b>5,5</b>	<b>6,98</b>
ENGUIAS	1,0	12,02
LAMPREIA	0,0	0,00
SÁVEL	3,5	6,87
SAVELHA	0,3	0,21
DIVERSOS	0,8	4,18
<b>Águas marinhas</b> -----	<b>9 172,3</b>	<b>2,31</b>
<b>Peixes</b>	<b>7 920,8</b>	<b>1,76</b>
ABRÓTEAS E SIMILARES	22,1	3,13
AREIRO	11,6	2,38
ATUNS E SIMILARES	3,2	3,90
BADEJO	1,0	4,07
BARROSO	0,3	1,97
BESUGO	41,9	4,56
BICA	8,7	5,76
BIQUEIRÃO	24,1	0,65
CAÇÕES	4,9	3,42
CARAPAU	1 557,8	1,22
CARAPAU NEGRÃO E SIMILARES	136,2	0,42
CAVALA	1 801,4	0,31
CHERNE	16,1	16,53
CONGRO	83,3	2,51
CORVINAS	89,8	6,07
DOURADA	11,6	13,78
ESPADARTE	3,2	6,16
ESPARÍDEOS DIVERSOS	66,0	2,67
FANECA	179,7	1,54
GAROPAS E SIMILARES	1,3	3,86
JULIANA	0,7	6,18
LINGUADO	31,2	10,64
LIXA	0,0	0,00
PARGOS	6,8	16,11
PATA-ROXAS	53,8	0,60
PEIXE ESPADA	2,0	8,69
PEIXE ESPADA PRETO	156,2	3,22
PEIXES CHATOS	29,1	10,00
PESCADA	151,2	2,43
RABETA E SIMILARES	1,0	2,06
RAIAS	26,9	3,74
ROBALOS	31,6	14,04

**ESTIMATIVA DE DESEMBARQUE - 2018**  
**TOTAL ANUAL DE ESPÉCIES E GRUPOS DE ESPÉCIES POR MÊS**

= CONTINENTE =

JUNHO

ESPÉCIE e GRUPO de ESPÉCIES	QUANTIDADE (ton)	VALOR MÉDIO (euro/kg)
RUIVO	5,9	2,25
SALMONETES	13,2	15,27
SARDA	50,3	1,48
SARDINHA	2 960,6	1,99
SARGO SAFIA	14,3	2,54
SARGOS	20,8	6,02
SOLHAS	1,8	4,67
TAMBORIL	43,7	5,19
TUBARÕES E RAIAS DIVERSOS	31,7	1,09
VERDINHO	90,4	0,59
XAPUTA	0,1	1,32
DIVERSOS	133,2	5,55
<b>Moluscos</b>	<b>1 075,7</b>	<b>5,60</b>
AMÊIJOAS	135,4	3,08
BERBIGÃO	77,6	1,25
BÚZIOS	3,3	10,10
CHOCO	90,2	7,48
LONGUEIRÕES	22,6	3,78
LULAS	52,5	9,77
POLVOS	416,5	8,45
POTAS	13,1	2,26
DIVERSOS	264,6	2,50
<b>Crustáceos</b>	<b>162,2</b>	<b>11,36</b>
CAMARÕES	13,6	28,45
GAMBA	45,6	10,98
LAGOSTAS	2,2	22,64
LAGOSTIM	29,2	13,58
LAVAGANTE	1,7	15,06
SANTOLA	3,3	3,42
DIVERSOS	66,7	5,65
<b>Outros produtos</b>	<b>13,6</b>	<b>2,40</b>
MINHOCAS/MINHOÇÃO	1,4	8,68
OURIÇO DO MAR	12,2	1,47
OVAS	0,0	0,00
PEPINOS-DO-MAR	0,0	0,00
<b>TOTAL</b>	<b>9 177,8</b>	<b>2,31</b>



**ESTIMATIVA DE DESEMBARQUE - 2018**  
**TOTAL ANUAL DE ESPÉCIES E GRUPOS DE ESPÉCIES POR MÊS**

= CONTINENTE =

JULHO

ESPÉCIE e GRUPO de ESPÉCIES	QUANTIDADE (ton)	VALOR MÉDIO (euro/kg)
<b>Águas salobra e doce</b> -----	<b>2,8</b>	<b>7,01</b>
ENGUIAS	0,4	12,30
LAMPREIA	0,0	0,00
SÁVEL	2,0	6,52
SAVELHA	0,1	0,37
DIVERSOS	0,4	6,71
<b>Águas marinhas</b> -----	<b>12 779,2</b>	<b>2,01</b>
<b>Peixes</b>	<b>11 275,7</b>	<b>1,60</b>
ABRÓTEAS E SIMILARES	22,6	3,44
AREIRO	14,0	2,61
ATUNS E SIMILARES	41,6	2,11
BADEJO	0,9	4,83
BARROSO	0,4	1,91
BESUGO	66,7	4,23
BICA	9,1	7,06
BIQUEIRÃO	221,7	1,37
CAÇÕES	4,8	2,70
CARAPAU	1 479,9	1,84
CARAPAU NEGRÃO E SIMILARES	234,2	0,52
CAVALA	5 385,1	0,28
CHERNE	10,8	19,01
CONGRO	100,6	2,79
CORVINAS	35,2	8,00
DOURADA	12,3	14,53
ESPADARTE	4,4	7,23
ESPARÍDEOS DIVERSOS	77,9	2,39
FANECA	200,6	1,76
GAROUPAS E SIMILARES	1,1	3,51
JULIANA	1,3	5,69
LINGUADO	25,2	12,60
LIXA	0,0	0,00
PARGOS	7,9	19,21
PATA-ROXAS	51,7	0,89
PEIXE ESPADA	1,0	11,54
PEIXE ESPADA PRETO	146,3	3,19
PEIXES CHATOS	72,0	5,84
PESCADA	197,9	2,28
RABETA E SIMILARES	1,3	2,09
RAIAS	156,7	2,12
ROBALOS	38,1	15,18

**ESTIMATIVA DE DESEMBARQUE - 2018**  
**TOTAL ANUAL DE ESPÉCIES E GRUPOS DE ESPÉCIES POR MÊS**

= CONTINENTE =

JULHO

ESPÉCIE e GRUPO de ESPÉCIES	QUANTIDADE (ton)	VALOR MÉDIO (euro/kg)
RUIVO	5,3	2,47
SALMONETES	14,1	16,92
SARDA	62,0	1,45
SARDINHA	2 108,6	3,07
SARGO SAFIA	23,0	3,15
SARGOS	16,1	6,58
SOLHAS	1,8	5,11
TAMBORIL	39,2	6,46
TUBARÕES E RAIAS DIVERSOS	38,5	1,28
VERDINHO	164,5	0,65
XAPUTA	0,1	2,80
DIVERSOS	179,5	4,45
<b>Moluscos</b>	<b>1 339,8</b>	<b>4,82</b>
AMÊIJOAS	156,7	2,35
BERBIGÃO	250,3	1,21
BÚZIOS	4,9	6,41
CHOCO	31,3	9,73
LONGUEIRÕES	21,7	3,66
LULAS	40,9	10,40
POLVOS	524,6	7,88
POTAS	11,9	2,41
DIVERSOS	297,5	2,55
<b>Crustáceos</b>	<b>152,6</b>	<b>12,51</b>
CAMARÕES	14,6	30,90
GAMBA	38,5	12,87
LAGOSTAS	3,9	23,77
LAGOSTIM	22,7	16,58
LAVAGANTE	2,2	15,52
SANTOLA	3,0	3,57
DIVERSOS	67,6	4,70
<b>Outros produtos</b>	<b>11,1</b>	<b>2,33</b>
MINHOCAS/MINHOCÃO	1,0	6,84
OURIÇO DO MAR	10,1	1,73
OVAS	0,0	0,00
PEPINOS-DO-MAR	0,0	0,00
<b>TOTAL</b>	<b>12 782,0</b>	<b>2,01</b>

**ESTIMATIVA DE DESEMBARQUE - 2018**  
**TOTAL ANUAL DE ESPÉCIES E GRUPOS DE ESPÉCIES POR MÊS**

= CONTINENTE =

AGOSTO

ESPÉCIE e GRUPO de ESPÉCIES	QUANTIDADE (ton)	VALOR MÉDIO (euro/kg)
<b>Águas salobra e doce</b> -----	<b>0,9</b>	<b>4,74</b>
ENGUIAS	0,3	12,62
LAMPREIA	0,0	0,00
SÁVEL	0,4	1,55
SAVELHA	0,1	0,25
DIVERSOS	0,1	3,23
<b>Águas marinhas</b> -----	<b>15 925,2</b>	<b>1,57</b>
<b>Peixes</b>	<b>13 276,6</b>	<b>1,21</b>
ABRÓTEAS E SIMILARES	21,1	3,54
AREIRO	12,3	2,54
ATUNS E SIMILARES	45,3	2,24
BADEJO	0,7	5,46
BARROSO	0,7	2,61
BESUGO	32,7	6,82
BICA	10,0	6,84
BIQUEIRÃO	542,0	1,07
CAÇÕES	3,5	3,71
CARAPAU	1 245,1	1,45
CARAPAU NEGRÃO E SIMILARES	265,4	0,43
CAVALA	7 344,9	0,28
CHERNE	11,7	20,18
CONGRO	91,0	3,29
CORVINAS	40,1	7,05
DOURADA	12,8	15,19
ESPADARTE	3,8	5,62
ESPARÍDEOS DIVERSOS	68,4	1,82
FANECA	172,2	1,77
GAROUPAS E SIMILARES	5,1	3,11
JULIANA	1,1	6,39
LINGUADO	19,6	15,36
LIXA	0,2	0,35
PARGOS	6,4	22,81
PATA-ROXAS	47,6	1,34
PEIXE ESPADA	1,5	11,42
PEIXE ESPADA PRETO	135,6	3,32
PEIXES CHATOS	45,0	6,79
PESCADA	152,1	2,47
RABETA E SIMILARES	1,7	2,86
RAIAS	118,1	2,78
ROBALOS	36,4	15,96

**ESTIMATIVA DE DESEMBARQUE - 2018**  
**TOTAL ANUAL DE ESPÉCIES E GRUPOS DE ESPÉCIES POR MÊS**

= CONTINENTE =

AGOSTO

ESPÉCIE e GRUPO de ESPÉCIES	QUANTIDADE (ton)	VALOR MÉDIO (euro/kg)
RUIVO	4,4	2,78
SALMONETES	11,5	19,33
SARDA	86,5	1,27
SARDINHA	2 259,0	2,32
SARGO SAFIA	25,2	2,58
SARGOS	15,6	6,85
SOLHAS	1,3	5,25
TAMBORIL	30,0	7,56
TUBARÕES E RAIAS DIVERSOS	40,8	1,20
VERDINHO	184,5	0,69
XAPUTA	0,0	4,72
DIVERSOS	123,5	5,99
<b>Moluscos</b>	<b>2 493,6</b>	<b>3,21</b>
AMÊIJOAS	159,4	2,67
BERBIGÃO	1 298,1	0,98
BÚZIOS	4,3	6,13
CHOCO	11,6	11,80
LONGUEIRÕES	22,5	3,85
LULAS	45,9	10,40
POLVOS	613,0	7,36
POTAS	15,8	2,02
DIVERSOS	322,9	2,46
<b>Crustáceos</b>	<b>143,4</b>	<b>12,71</b>
CAMARÕES	15,4	31,03
GAMBA	39,2	12,10
LAGOSTAS	3,3	24,06
LAGOSTIM	18,4	20,95
LAVAGANTE	1,6	17,21
SANTOLA	1,8	4,49
DIVERSOS	63,6	3,54
<b>Outros produtos</b>	<b>11,6</b>	<b>2,34</b>
MINHOCAS/MINHOCA	1,5	7,86
OURIÇO DO MAR	10,1	1,20
OVAS	0,0	0,00
PEPINOS-DO-MAR	0,0	0,00
<b>TOTAL</b>	<b>15 926,1</b>	<b>1,57</b>

**ESTIMATIVA DE DESEMBARQUE - 2018**  
**TOTAL ANUAL DE ESPÉCIES E GRUPOS DE ESPÉCIES POR MÊS**

= CONTINENTE =

SETEMBRO

ESPÉCIE e GRUPO de ESPÉCIES	QUANTIDADE (ton)	VALOR MÉDIO (euro/kg)
<b>Águas salobra e doce</b> -----	<b>0,7</b>	<b>3,61</b>
ENGUIAS	0,1	13,05
LAMPREIA	0,0	0,00
SÁVEL	0,3	1,68
SAVELHA	0,1	0,08
DIVERSOS	0,2	3,20
<b>Águas marinhas</b> -----	<b>17 667,8</b>	<b>1,34</b>
<b>Peixes</b>	<b>15 338,0</b>	<b>1,03</b>
ABRÓTEAS E SIMILARES	19,1	3,63
AREIRO	17,9	2,65
ATUNS E SIMILARES	87,5	3,42
BADEJO	1,4	6,17
BARROSO	0,7	2,04
BESUGO	35,3	5,46
BICA	11,3	5,10
BIQUEIRÃO	2 353,9	1,10
CAÇÕES	3,0	3,06
CARAPAU	1 463,5	1,10
CARAPAU NEGRÃO E SIMILARES	239,3	0,40
CAVALA	7 834,8	0,27
CHERNE	3,8	25,58
CONGRO	95,6	2,88
CORVINAS	41,0	7,28
DOURADA	21,0	10,90
ESPADARTE	7,8	7,68
ESPARÍDEOS DIVERSOS	73,6	2,40
FANECA	189,0	1,62
GAROUPAS E SIMILARES	2,0	3,66
JULIANA	2,5	6,24
LINGUADO	26,3	13,76
LIXA	0,0	0,46
PARGOS	9,0	20,30
PATA-ROXAS	47,4	0,96
PEIXE ESPADA	2,8	10,36
PEIXE ESPADA PRETO	170,6	3,45
PEIXES CHATOS	68,8	5,33
PESCADA	142,7	2,60
RABETA E SIMILARES	2,3	2,37
RAIAS	108,3	2,41
ROBALOS	32,3	14,82

**ESTIMATIVA DE DESEMBARQUE - 2018**  
**TOTAL ANUAL DE ESPÉCIES E GRUPOS DE ESPÉCIES POR MÊS**

= CONTINENTE =

SETEMBRO

ESPÉCIE e GRUPO de ESPÉCIES	QUANTIDADE (ton)	VALOR MÉDIO (euro/kg)
RUIVO	5,8	2,21
SALMONETES	12,7	16,31
SARDA	65,5	1,24
SARDINHA	1 545,6	2,05
SARGO SAFIA	20,6	2,22
SARGOS	19,2	5,95
SOLHAS	3,0	4,89
TAMBORIL	22,7	7,66
TUBARÕES E RAIAS DIVERSOS	44,5	1,17
VERDINHO	267,3	0,82
XAPUTA	0,1	3,56
DIVERSOS	216,5	3,00
<b>Moluscos</b>	<b>2 212,3</b>	<b>3,39</b>
AMÊIJOAS	105,5	3,10
BERBIGÃO	1 062,9	1,10
BÚZIOS	2,3	5,17
CHOCO	6,8	11,69
LONGUEIRÕES	21,6	3,99
LULAS	25,2	11,00
POLVOS	709,1	6,61
POTAS	20,1	2,06
DIVERSOS	258,9	2,48
<b>Crustáceos</b>	<b>95,6</b>	<b>14,03</b>
CAMARÕES	11,9	31,58
GAMBA	23,0	13,87
LAGOSTAS	2,5	25,04
LAGOSTIM	11,9	24,64
LAVAGANTE	1,1	16,82
SANTOLA	1,8	3,94
DIVERSOS	43,4	3,44
<b>Outros produtos</b>	<b>21,8</b>	<b>1,98</b>
MINHOCAS/MINHOCÃO	1,3	7,07
OURIÇO DO MAR	20,5	1,52
OVAS	0,0	0,00
PEPINOS-DO-MAR	0,0	10,00
<b>TOTAL</b>	<b>17 668,5</b>	<b>1,34</b>

**ESTIMATIVA DE DESEMBARQUE - 2018**  
**TOTAL ANUAL DE ESPÉCIES E GRUPOS DE ESPÉCIES POR MÊS**

= CONTINENTE =

OUTUBRO

ESPÉCIE e GRUPO de ESPÉCIES	QUANTIDADE (ton)	VALOR MÉDIO (euro/kg)
<b>Águas salobra e doce</b> -----	<b>0,7</b>	<b>1,22</b>
ENGUIAS	0,0	14,92
LAMPREIA	0,0	0,00
SÁVEL	0,6	1,04
SAVELHA	0,1	0,62
DIVERSOS	0,0	2,57
<b>Águas marinhas</b> -----	<b>11 428,2</b>	<b>1,81</b>
<b>Peixes</b>	<b>9 099,8</b>	<b>1,29</b>
ABRÓTEAS E SIMILARES	11,2	4,23
AREIRO	13,5	2,82
ATUNS E SIMILARES	109,5	4,16
BADEJO	0,9	6,16
BARROSO	0,0	3,09
BESUGO	43,3	4,87
BICA	9,7	5,48
BIQUEIRÃO	2 443,0	1,10
CAÇÕES	3,9	3,86
CARAPAU	1 938,7	0,72
CARAPAU NEGRÃO E SIMILARES	243,2	0,43
CAVALA	2 613,3	0,29
CHERNE	2,6	28,24
CONGRO	66,8	3,18
CORVINAS	49,1	6,28
DOURADA	35,2	10,31
ESPADARTE	57,3	7,17
ESPARÍDEOS DIVERSOS	143,7	1,34
FANECA	145,6	1,86
GAROUPAS E SIMILARES	1,0	3,60
JULIANA	4,1	5,91
LINGUADO	30,1	12,38
LIXA	0,1	2,00
PARGOS	7,7	17,72
PATA-ROXAS	49,5	0,92
PEIXE ESPADA	0,9	10,56
PEIXE ESPADA PRETO	206,7	3,49
PEIXES CHATOS	81,9	5,84
PESCADA	142,7	2,78
RABETA E SIMILARES	1,5	2,59
RAIAS	105,4	2,62
ROBALOS	35,3	12,95

**ESTIMATIVA DE DESEMBARQUE - 2018**  
**TOTAL ANUAL DE ESPÉCIES E GRUPOS DE ESPÉCIES POR MÊS**

= CONTINENTE =

OUTUBRO

ESPÉCIE e GRUPO de ESPÉCIES	QUANTIDADE (ton)	VALOR MÉDIO (euro/kg)
RUIVO	10,3	1,89
SALMONETES	15,3	14,83
SARDA	40,7	1,54
SARDINHA	0,0	4,00
SARGO SAFIA	25,8	2,60
SARGOS	34,2	5,69
SOLHAS	3,9	5,43
TAMBORIL	20,2	8,18
TUBARÕES E RAIAS DIVERSOS	46,3	1,44
VERDINHO	168,1	0,93
XAPUTA	0,2	3,08
DIVERSOS	137,5	4,83
<b>Moluscos</b>	<b>2 195,1</b>	<b>3,98</b>
AMÊIJOAS	90,4	3,00
BERBIGÃO	792,6	1,30
BÚZIOS	1,1	3,38
CHOCO	19,4	8,59
LONGUEIRÕES	5,0	4,66
LULAS	47,6	9,42
POLVOS	999,0	5,98
POTAS	14,3	2,69
DIVERSOS	225,7	2,78
<b>Crustáceos</b>	<b>107,2</b>	<b>12,06</b>
CAMARÕES	7,6	35,29
GAMBA	38,9	12,17
LAGOSTAS	0,3	23,71
LAGOSTIM	11,0	24,28
LAVAGANTE	0,4	18,09
SANTOLA	2,4	2,71
DIVERSOS	46,6	3,37
<b>Outros produtos</b>	<b>26,1</b>	<b>1,87</b>
MINHOCAS/MINHOCA	1,2	6,47
OURIÇO DO MAR	24,8	1,57
OVAS	0,0	0,00
PEPINOS-DO-MAR	0,0	0,00
<b>TOTAL</b>	<b>11 428,9</b>	<b>1,81</b>



**ESTIMATIVA DE DESEMBARQUE - 2018**  
**TOTAL ANUAL DE ESPÉCIES E GRUPOS DE ESPÉCIES POR MÊS**

= CONTINENTE =

NOVEMBRO

ESPÉCIE e GRUPO de ESPÉCIES	QUANTIDADE (ton)	VALOR MÉDIO (euro/kg)
<b>Águas salobra e doce</b> -----	<b>0,7</b>	<b>75,21</b>
ENGUIAS	0,2	244,16
LAMPREIA	0,0	0,00
SÁVEL	0,3	1,02
SAVELHA	0,1	0,42
DIVERSOS	0,1	3,71
<b>Águas marinhas</b> -----	<b>6 562,8</b>	<b>2,46</b>
<b>Peixes</b>	<b>4 586,3</b>	<b>1,75</b>
ABRÓTEAS E SIMILARES	9,4	4,30
AREIRO	19,4	2,62
ATUNS E SIMILARES	85,2	2,14
BADEJO	1,0	6,78
BARROSO	0,2	2,10
BESUGO	70,6	3,54
BICA	15,3	3,67
BIQUEIRÃO	0,1	1,51
CAÇÕES	8,7	4,64
CARAPAU	1 582,8	0,62
CARAPAU NEGRÃO E SIMILARES	107,7	0,44
CAVALA	1 175,3	0,35
CHERNE	1,3	32,56
CONGRO	50,5	3,29
CORVINAS	42,5	6,34
DOURADA	55,0	8,92
ESPADARTE	146,5	5,74
ESPARÍDEOS DIVERSOS	97,4	1,67
FANECA	110,0	1,95
GAROPAS E SIMILARES	1,3	5,62
JULIANA	3,0	6,24
LINGUADO	42,9	10,74
LIXA	0,2	1,90
PARGOS	9,4	15,25
PATA-ROXAS	54,2	0,57
PEIXE ESPADA	4,0	8,76
PEIXE ESPADA PRETO	172,1	3,47
PEIXES CHATOS	58,0	7,13
PESCADA	123,7	2,50
RABETA E SIMILARES	3,2	1,76
RAIAS	82,0	2,74
ROBALOS	41,4	11,38

**ESTIMATIVA DE DESEMBARQUE - 2018**  
**TOTAL ANUAL DE ESPÉCIES E GRUPOS DE ESPÉCIES POR MÊS**

= CONTINENTE =

NOVEMBRO

ESPÉCIE e GRUPO de ESPÉCIES	QUANTIDADE (ton)	VALOR MÉDIO (euro/kg)
RUIVO	26,7	1,90
SALMONETES	19,5	11,79
SARDA	15,1	2,05
SARDINHA	0,0	0,00
SARGO SAFIA	36,4	2,29
SARGOS	37,7	5,71
SOLHAS	6,1	5,15
TAMBORIL	25,0	7,13
TUBARÕES E RAIAS DIVERSOS	31,6	2,06
VERDINHO	115,3	0,86
XAPUTA	0,2	3,52
DIVERSOS	98,1	4,30
<b>Moluscos</b>	<b>1 854,5</b>	<b>3,96</b>
AMÊIJOAS	103,1	2,43
BERBIGÃO	545,5	1,47
BÚZIOS	1,3	2,53
CHOCO	43,2	6,50
LONGUEIRÕES	6,9	4,05
LULAS	37,5	8,60
POLVOS	927,7	5,47
POTAS	14,2	2,81
DIVERSOS	175,2	2,69
<b>Crustáceos</b>	<b>106,4</b>	<b>12,33</b>
CAMARÕES	5,9	35,63
GAMBA	53,8	11,92
LAGOSTAS	0,1	26,29
LAGOSTIM	11,9	23,46
LAVAGANTE	0,3	25,82
SANTOLA	3,9	1,98
DIVERSOS	30,4	2,44
<b>Outros produtos</b>	<b>15,6</b>	<b>1,82</b>
MINHOCAS/MINHOÇÃO	0,7	5,91
OURIÇO DO MAR	14,9	1,56
OVAS	0,0	0,00
PEPINOS-DO-MAR	0,0	0,00
<b>TOTAL</b>	<b>6 563,5</b>	<b>2,46</b>

**ESTIMATIVA DE DESEMBARQUE - 2018**  
**TOTAL ANUAL DE ESPÉCIES E GRUPOS DE ESPÉCIES POR MÊS**

= CONTINENTE =

DEZEMBRO

ESPÉCIE e GRUPO de ESPÉCIES	QUANTIDADE (ton)	VALOR MÉDIO (euro/kg)
<b>Águas salobra e doce</b> -----	<b>1,7</b>	<b>51,14</b>
ENGUIAS	0,2	360,44
LAMPREIA	0,0	0,00
SÁVEL	0,8	1,43
SAVELHA	0,2	0,95
DIVERSOS	0,5	4,51
<b>Águas marinhas</b> -----	<b>4 683,2</b>	<b>3,32</b>
<b>Peixes</b>	<b>2 825,8</b>	<b>2,46</b>
ABRÓTEAS E SIMILARES	10,7	4,05
AREIRO	7,9	2,90
ATUNS E SIMILARES	30,4	1,75
BADEJO	2,4	5,51
BARROSO	0,3	1,92
BESUGO	43,8	3,75
BICA	13,1	4,69
BIQUEIRÃO	0,0	0,00
CAÇÕES	7,3	3,71
CARAPAU	819,7	0,98
CARAPAU NEGRÃO E SIMILARES	86,8	0,57
CAVALA	587,0	0,35
CHERNE	3,6	26,12
CONGRO	47,8	3,21
CORVINAS	19,5	6,55
DOURADA	42,0	10,86
ESPADARTE	94,3	7,23
ESPARÍDEOS DIVERSOS	67,8	3,04
FANECA	114,0	2,04
GAROPAS E SIMILARES	1,5	5,27
JULIANA	4,4	6,40
LINGUADO	45,7	10,45
LIXA	1,5	2,26
PARGOS	9,8	16,12
PATA-ROXAS	41,8	0,69
PEIXE ESPADA	4,8	8,15
PEIXE ESPADA PRETO	135,7	3,47
PEIXES CHATOS	61,6	6,49
PESCADA	93,3	2,52
RABETA E SIMILARES	1,9	2,11
RAIAS	93,4	2,39
ROBALOS	44,2	13,72

**ESTIMATIVA DE DESEMBARQUE - 2018**  
**TOTAL ANUAL DE ESPÉCIES E GRUPOS DE ESPÉCIES POR MÊS**

= CONTINENTE =

DEZEMBRO

ESPÉCIE e GRUPO de ESPÉCIES	QUANTIDADE (ton)	VALOR MÉDIO (euro/kg)
RUIVO	28,1	1,86
SALMONETES	18,2	12,03
SARDA	8,8	2,31
SARDINHA	0,0	0,00
SARGO SAFIA	30,0	2,22
SARGOS	20,5	5,71
SOLHAS	5,1	5,43
TAMBORIL	20,6	8,34
TUBARÕES E RAIAS DIVERSOS	30,0	1,88
VERDINHO	51,2	0,49
XAPUTA	0,1	3,17
DIVERSOS	74,9	5,61
<b>Moluscos</b>	<b>1 723,7</b>	<b>4,24</b>
AMÊIJOAS	151,6	2,41
BERBIGÃO	356,6	1,57
BÚZIOS	1,0	3,36
CHOCO	97,3	5,64
LONGUEIRÕES	14,0	3,94
LULAS	32,4	8,73
POLVOS	771,3	6,01
POTAS	4,4	2,56
DIVERSOS	295,3	2,84
<b>Crustáceos</b>	<b>119,3</b>	<b>13,47</b>
CAMARÕES	6,7	35,09
GAMBA	44,9	15,02
LAGOSTAS	0,1	34,91
LAGOSTIM	9,7	32,50
LAVAGANTE	0,3	30,51
SANTOLA	5,6	3,05
DIVERSOS	51,9	4,05
<b>Outros produtos</b>	<b>14,4</b>	<b>2,39</b>
MINHOCAS/MINHOÇÃO	0,6	6,66
OURIÇO DO MAR	13,9	2,15
OVAS	0,0	0,00
PEPINOS-DO-MAR	0,0	0,00
<b>TOTAL</b>	<b>4 684,9</b>	<b>3,33</b>

**ESTIMATIVA DE DESEMBARQUE - 2018**  
**TOTAL ANUAL DE ESPÉCIES E GRUPOS DE ESPÉCIES POR DELEGAÇÃO**

= CONTINENTE =

VIANA DO CASTELO

ESPÉCIE e GRUPO de ESPÉCIES	QUANTIDADE (ton)	VALOR MÉDIO (euro/kg)
<b>Águas salobra e doce</b> -----	<b>66,5</b>	<b>18,11</b>
ENGUIAS	1,1	344,57
LAMPREIA	49,9	14,71
SÁVEL	14,9	5,14
SAVELHA	0,0	0,00
DIVERSOS	0,6	5,77
<b>Águas marinhas</b> -----	<b>2 228,3</b>	<b>3,34</b>
<b>Peixes</b>	<b>1 577,3</b>	<b>2,45</b>
ABRÓTEAS E SIMILARES	0,0	6,77
AREIRO	0,0	2,44
ATUNS E SIMILARES	103,0	2,43
BADEJO	5,4	3,41
BARROSO	0,0	0,00
BESUGO	6,8	3,96
BICA	0,0	0,00
BIQUEIRÃO	110,8	1,50
CAÇÕES	0,7	1,49
CARAPAU	269,8	0,99
CARAPAU NEGRÃO E SIMILARES	0,0	0,00
CAVALA	79,1	0,53
CHERNE	0,0	12,48
CONGRO	75,6	1,89
CORVINAS	5,7	5,04
DOURADA	0,8	5,62
ESPADARTE	17,0	3,91
ESPARÍDEOS DIVERSOS	38,7	1,12
FANECA	116,1	2,08
GAROUPAS E SIMILARES	0,0	0,00
JULIANA	19,9	5,58
LINGUADO	55,4	8,06
LIXA	0,0	0,00
PARGOS	1,5	10,85
PATA-ROXAS	10,5	0,30
PEIXE ESPADA	0,0	0,00
PEIXE ESPADA PRETO	0,0	4,15
PEIXES CHATOS	14,8	7,16
PESCADA	42,4	3,15
RABETA E SIMILARES	0,0	0,00
RAIAS	25,4	1,88
ROBALOS	72,1	9,09

**ESTIMATIVA DE DESEMBARQUE - 2018**  
**TOTAL ANUAL DE ESPÉCIES E GRUPOS DE ESPÉCIES POR DELEGAÇÃO**

= CONTINENTE =

VIANA DO CASTELO

ESPÉCIE e GRUPO de ESPÉCIES	QUANTIDADE (ton)	VALOR MÉDIO (euro/kg)
RUIVO	10,3	3,06
SALMONETES	1,8	9,73
SARDA	1,3	0,71
SARDINHA	285,5	1,92
SARGO SAFIA	0,0	0,00
SARGOS	39,1	4,43
SOLHAS	13,0	3,94
TAMBORIL	8,8	4,24
TUBARÕES E RAIAS DIVERSOS	96,4	0,53
VERDINHO	1,4	2,56
XAPUTA	0,0	3,00
DIVERSOS	48,4	4,78
<b>Moluscos</b>	<b>558,5</b>	<b>6,69</b>
AMÊIJOAS	0,0	0,00
BERBIGÃO	0,0	0,00
BÚZIOS	0,0	0,31
CHOCO	0,1	6,88
LONGUEIRÕES	0,0	0,00
LULAS	0,0	6,31
POLVOS	558,3	6,69
POTAS	0,1	4,80
DIVERSOS	0,0	0,00
<b>Crustáceos</b>	<b>9,9</b>	<b>4,68</b>
CAMARÕES	0,1	12,10
GAMBA	0,0	0,00
LAGOSTAS	0,0	10,00
LAGOSTIM	0,0	0,00
LAVAGANTE	0,7	10,56
SANTOLA	3,4	3,34
DIVERSOS	5,6	4,63
<b>Outros produtos</b>	<b>82,6</b>	<b>1,36</b>
MINHOCAS/MINHOCÃO	0,0	0,00
OURIÇO DO MAR	82,6	1,36
OVAS	0,0	0,00
PEPINOS-DO-MAR	0,0	0,00
<b>TOTAL</b>	<b>2 294,7</b>	<b>3,69</b>

**ESTIMATIVA DE DESEMBARQUE - 2018**  
**TOTAL ANUAL DE ESPÉCIES E GRUPOS DE ESPÉCIES POR DELEGAÇÃO**

= CONTINENTE =

PÓVOA DE VARZIM

ESPÉCIE e GRUPO de ESPÉCIES	QUANTIDADE (ton)	VALOR MÉDIO (euro/kg)
<b>Águas salobra e doce</b> -----	<b>0,6</b>	<b>1,94</b>
ENGUIAS	0,0	0,00
LAMPREIA	0,0	0,00
SÁVEL	0,3	2,07
SAVELHA	0,1	0,45
DIVERSOS	0,1	3,38
<b>Águas marinhas</b> -----	<b>1 211,0</b>	<b>3,02</b>
<b>Peixes</b>	<b>685,1</b>	<b>2,15</b>
ABRÓTEAS E SIMILARES	0,0	4,36
AREIRO	0,7	3,08
ATUNS E SIMILARES	2,2	1,75
BADEJO	0,1	4,13
BARROSO	0,0	0,00
BESUGO	2,2	4,08
BICA	0,0	0,00
BIQUEIRÃO	3,6	4,36
CAÇÕES	0,4	2,17
CARAPAU	116,3	0,85
CARAPAU NEGRÃO E SIMILARES	0,0	0,00
CAVALA	24,1	0,49
CHERNE	0,1	17,01
CONGRO	16,4	2,16
CORVINAS	1,2	4,89
DOURADA	0,1	10,52
ESPADARTE	0,2	1,50
ESPARÍDEOS DIVERSOS	2,3	3,00
FANECA	173,2	1,52
GAROPAS E SIMILARES	0,0	1,55
JULIANA	4,7	4,43
LINGUADO	33,7	6,07
LIXA	0,0	0,00
PARGOS	0,1	15,83
PATA-ROXAS	9,4	0,75
PEIXE ESPADA	0,0	4,60
PEIXE ESPADA PRETO	0,0	0,00
PEIXES CHATOS	25,4	4,38
PESCADA	65,5	2,58
RABETA E SIMILARES	0,0	0,00
RAIAS	41,6	1,38
ROBALOS	19,5	7,45

**ESTIMATIVA DE DESEMBARQUE - 2018**  
**TOTAL ANUAL DE ESPÉCIES E GRUPOS DE ESPÉCIES POR DELEGAÇÃO**

= CONTINENTE =

PÓVOA DE VARZIM

ESPÉCIE e GRUPO de ESPÉCIES	QUANTIDADE (ton)	VALOR MÉDIO (euro/kg)
RUIVO	15,6	2,95
SALMONETES	1,0	8,42
SARDA	15,5	0,76
SARDINHA	62,4	1,39
SARGO SAFIA	0,0	0,00
SARGOS	6,3	4,63
SOLHAS	8,5	3,20
TAMBORIL	10,6	2,88
TUBARÕES E RAIAS DIVERSOS	0,8	0,88
VERDINHO	0,5	0,48
XAPUTA	0,0	0,00
DIVERSOS	20,8	3,42
<b>Moluscos</b>	<b>443,2</b>	<b>4,65</b>
AMÊIJOAS	0,0	0,00
BERBIGÃO	0,0	0,00
BÚZIOS	0,0	0,00
CHOCO	0,2	4,11
LONGUEIRÕES	0,0	0,00
LULAS	0,0	7,81
POLVOS	441,3	4,67
POTAS	1,6	2,17
DIVERSOS	0,0	0,00
<b>Crustáceos</b>	<b>33,1</b>	<b>4,79</b>
CAMARÕES	0,1	7,99
GAMBA	0,0	0,00
LAGOSTAS	0,0	19,25
LAGOSTIM	0,0	0,00
LAVAGANTE	0,1	12,14
SANTOLA	4,9	2,03
DIVERSOS	28,0	5,22
<b>Outros produtos</b>	<b>49,6</b>	<b>1,58</b>
MINHOCAS/MINHOCA	0,0	0,00
OURIÇO DO MAR	49,6	1,58
OVAS	0,0	0,00
PEPINOS-DO-MAR	0,0	0,00
<b>TOTAL</b>	<b>1 211,6</b>	<b>3,02</b>



**ESTIMATIVA DE DESEMBARQUE - 2018**  
**TOTAL ANUAL DE ESPÉCIES E GRUPOS DE ESPÉCIES POR DELEGAÇÃO**

= CONTINENTE =

MATOSINHOS

ESPÉCIE e GRUPO de ESPÉCIES	QUANTIDADE (ton)	VALOR MÉDIO (euro/kg)
<b>Águas salobra e doce</b> -----	<b>39,3</b>	<b>5,37</b>
ENGUIAS	0,5	11,86
LAMPREIA	5,8	13,39
SÁVEL	32,1	4,09
SAVELHA	0,9	0,71
DIVERSOS	0,1	2,56
<b>Águas marinhas</b> -----	<b>20 609,9</b>	<b>1,39</b>
<b>Peixes</b>	<b>18 755,7</b>	<b>1,17</b>
ABRÓTEAS E SIMILARES	0,1	4,49
AREIRO	2,9	4,21
ATUNS E SIMILARES	156,7	6,01
BADEJO	4,9	6,67
BARROSO	0,0	0,00
BESUGO	24,4	3,72
BICA	0,3	5,79
BIQUEIRÃO	5 149,3	1,21
CAÇÕES	1,3	2,75
CARAPAU	1 642,4	1,23
CARAPAU NEGRÃO E SIMILARES	30,5	0,43
CAVALA	6 716,8	0,26
CHERNE	0,0	27,84
CONGRO	132,5	2,62
CORVINAS	4,2	3,70
DOURADA	0,6	11,41
ESPADARTE	25,3	5,57
ESPARÍDEOS DIVERSOS	29,8	2,74
FANECA	507,2	2,08
GAROUPAS E SIMILARES	0,0	1,25
JULIANA	2,3	6,35
LINGUADO	40,4	10,68
LIXA	0,0	0,00
PARGOS	1,9	16,91
PATA-ROXAS	40,5	0,51
PEIXE ESPADA	0,2	5,87
PEIXE ESPADA PRETO	115,2	2,91
PEIXES CHATOS	209,5	3,90
PESCADA	84,5	3,73
RABETA E SIMILARES	0,0	0,00
RAIAS	71,7	2,42
ROBALOS	49,4	10,57

**ESTIMATIVA DE DESEMBARQUE - 2018**  
**TOTAL ANUAL DE ESPÉCIES E GRUPOS DE ESPÉCIES POR DELEGAÇÃO**

= CONTINENTE =

MATOSINHOS

ESPÉCIE e GRUPO de ESPÉCIES	QUANTIDADE (ton)	VALOR MÉDIO (euro/kg)
RUIVO	32,6	3,24
SALMONETES	5,5	13,00
SARDA	194,8	0,97
SARDINHA	2 655,7	1,96
SARGO SAFIA	28,1	4,31
SARGOS	4,0	4,95
SOLHAS	29,0	4,59
TAMBORIL	8,3	5,27
TUBARÕES E RAIAS DIVERSOS	101,1	1,43
VERDINHO	397,5	0,98
XAPUTA	0,1	4,64
DIVERSOS	254,4	1,54
<b>Moluscos</b>	<b>1 777,8</b>	<b>4,17</b>
AMÊIJOAS	8,4	1,30
BERBIGÃO	0,0	0,00
BÚZIOS	1,3	4,16
CHOCO	7,2	5,85
LONGUEIRÕES	0,5	0,43
LULAS	16,8	8,94
POLVOS	500,0	7,30
POTAS	26,0	3,08
DIVERSOS	1 217,6	2,87
<b>Crustáceos</b>	<b>43,5</b>	<b>5,19</b>
CAMARÕES	0,0	0,00
GAMBA	0,0	0,00
LAGOSTAS	0,0	17,10
LAGOSTIM	0,0	0,00
LAVAGANTE	0,2	17,80
SANTOLA	9,4	1,68
DIVERSOS	33,8	6,09
<b>Outros produtos</b>	<b>32,9</b>	<b>1,92</b>
MINHOCAS/MINHOCA	0,0	0,00
OURIÇO DO MAR	32,9	1,92
OVAS	0,0	0,00
PEPINOS-DO-MAR	0,0	0,00
<b>TOTAL</b>	<b>20 649,2</b>	<b>1,39</b>

**ESTIMATIVA DE DESEMBARQUE - 2018**  
**TOTAL ANUAL DE ESPÉCIES E GRUPOS DE ESPÉCIES POR DELEGAÇÃO**

= CONTINENTE =

AVEIRO

ESPÉCIE e GRUPO de ESPÉCIES	QUANTIDADE (ton)	VALOR MÉDIO (euro/kg)
<b>Águas salobra e doce</b> -----	<b>10,8</b>	<b>7,10</b>
ENGUIAS	0,9	10,28
LAMPREIA	3,3	14,94
SAVEL	5,5	3,58
SAVELHA	1,1	0,42
DIVERSOS	0,0	5,63
<b>Águas marinhas</b> -----	<b>14 171,4</b>	<b>1,79</b>
<b>Peixes</b>	<b>6 661,2</b>	<b>1,43</b>
ABRÓTEAS E SIMILARES	0,2	4,19
AREIRO	4,6	2,94
ATUNS E SIMILARES	35,1	2,02
BADEJO	1,7	6,36
BARROSO	0,0	0,00
BESUGO	13,3	4,48
BICA	0,0	7,24
BIQUEIRÃO	1 471,3	1,42
CACOES	1,2	3,21
CARAPAU	2 263,0	1,13
CARAPAU NEGRÃO E SIMILARES	7,6	0,90
CAVALA	740,0	0,26
CHERNE	0,1	11,06
CONGRO	28,8	2,93
CORVINAS	1,3	7,06
DOURADA	5,5	8,63
ESPADARTE	0,1	4,95
ESPARIDEOS DIVERSOS	35,3	2,15
FANECA	460,5	1,37
GAROPAS E SIMILARES	0,0	0,25
JULIANA	0,0	2,70
LINGUADO	61,7	6,44
LIXA	0,0	0,00
PARGOS	1,8	15,69
PATA-ROXAS	83,7	0,60
PEIXE ESPADA	0,0	0,00
PEIXE ESPADA PRETO	0,0	0,00
PEIXES CHATOS	215,3	3,66
PESCADA	138,3	3,03
RABETA E SIMILARES	0,1	8,45
RAIAS	73,8	2,99
ROBALOS	35,2	9,06

**ESTIMATIVA DE DESEMBARQUE - 2018**  
**TOTAL ANUAL DE ESPÉCIES E GRUPOS DE ESPÉCIES POR DELEGAÇÃO**

= CONTINENTE =

AVEIRO

ESPÉCIE e GRUPO de ESPÉCIES	QUANTIDADE (ton)	VALOR MÉDIO (euro/kg)
RUIVO	86,0	1,28
SALMONETES	6,6	8,06
SARDA	280,4	1,11
SARDINHA	299,3	1,57
SARGO SAFIA	9,0	4,34
SARGOS	10,8	4,32
SOLHAS	14,2	5,08
TAMBORIL	11,8	4,61
TUBARÕES E RAIAS DIVERSOS	3,2	0,78
VERDINHO	57,0	0,36
XAPUTA	0,0	1,39
DIVERSOS	203,5	1,87
<b>Moluscos</b>	<b>7 195,0</b>	<b>2,28</b>
AMÊIJOAS	256,4	3,44
BERBIGÃO	5 119,1	1,19
BÚZIOS	0,0	0,00
CHOCO	295,2	5,66
LONGUEIRÕES	14,5	3,10
LULAS	216,8	9,20
POLVOS	902,5	4,47
POTAS	30,3	2,86
DIVERSOS	360,2	2,12
<b>Crustáceos</b>	<b>310,5</b>	<b>0,41</b>
CAMARÕES	0,0	5,50
GAMBA	0,0	0,00
LAGOSTAS	0,0	12,65
LAGOSTIM	0,0	0,00
LAVAGANTE	0,2	10,24
SANTOLA	7,7	0,65
DIVERSOS	302,6	0,40
<b>Outros produtos</b>	<b>4,7</b>	<b>2,98</b>
MINHOCAS/MINHOÇÃO	4,7	2,98
OURIÇO DO MAR	0,0	0,00
OVAS	0,0	0,00
PEPINOS-DO-MAR	0,0	0,00
<b>TOTAL</b>	<b>14 182,2</b>	<b>1,80</b>

**ESTIMATIVA DE DESEMBARQUE - 2018**  
**TOTAL ANUAL DE ESPÉCIES E GRUPOS DE ESPÉCIES POR DELEGAÇÃO**

= CONTINENTE =

FIGUEIRA DA FOZ

ESPÉCIE e GRUPO de ESPÉCIES	QUANTIDADE (ton)	VALOR MÉDIO (euro/kg)
<b>Águas salobra e doce</b> -----	<b>19,0</b>	<b>4,07</b>
ENGUIAS	0,0	0,00
LAMPREIA	1,5	15,96
SÁVEL	17,2	3,19
SAVELHA	0,3	0,14
DIVERSOS	0,0	0,00
<b>Águas marinhas</b> -----	<b>5 415,5</b>	<b>1,44</b>
<b>Peixes</b>	<b>4 984,9</b>	<b>1,18</b>
ABRÓTEAS E SIMILARES	0,9	2,72
AREIRO	8,0	2,31
ATUNS E SIMILARES	3,1	1,70
BADEJO	0,0	4,65
BARROSO	0,0	0,00
BESUGO	5,7	4,88
BICA	0,0	6,62
BIQUEIRÃO	1 027,8	1,12
CAÇÕES	3,6	1,37
CARAPAU	1 721,0	1,21
CARAPAU NEGRÃO E SIMILARES	17,9	0,40
CAVALA	1 186,4	0,24
CHERNE	0,1	11,11
CONGRO	18,3	3,01
CORVINAS	0,8	7,33
DOURADA	0,8	11,24
ESPADARTE	11,8	6,28
ESPARÍDEOS DIVERSOS	13,6	2,61
FANECA	177,4	1,52
GAROUPAS E SIMILARES	0,0	0,00
JULIANA	0,7	5,41
LINGUADO	11,9	9,20
LIXA	0,0	0,00
PARGOS	1,0	17,29
PATA-ROXAS	56,3	0,56
PEIXE ESPADA	0,2	7,87
PEIXE ESPADA PRETO	0,0	5,10
PEIXES CHATOS	22,1	7,27
PESCADA	218,3	2,05
RABETA E SIMILARES	0,0	0,00
RAIAS	61,0	2,76
ROBALOS	11,9	10,94

**ESTIMATIVA DE DESEMBARQUE - 2018**  
**TOTAL ANUAL DE ESPÉCIES E GRUPOS DE ESPÉCIES POR DELEGAÇÃO**

= CONTINENTE =

FIGUEIRA DA FOZ

ESPÉCIE e GRUPO de ESPÉCIES	QUANTIDADE (ton)	VALOR MÉDIO (euro/kg)
RUIVO	0,1	1,73
SALMONETES	3,4	9,33
SARDA	89,5	1,18
SARDINHA	203,6	1,57
SARGO SAFIA	2,2	4,87
SARGOS	4,1	6,02
SOLHAS	1,9	5,12
TAMBORIL	8,5	4,42
TUBARÕES E RAIAS DIVERSOS	18,7	0,52
VERDINHO	10,6	0,27
XAPUTA	0,1	0,86
DIVERSOS	61,4	4,69
<b>Moluscos</b>	<b>420,6</b>	<b>5,00</b>
AMÊIJOAS	0,0	0,00
BERBIGÃO	28,1	1,00
BÚZIOS	0,0	0,00
CHOCO	8,6	5,71
LONGUEIRÕES	0,0	0,00
LULAS	55,1	9,10
POLVOS	300,1	4,72
POTAS	28,7	2,10
DIVERSOS	0,0	0,00
<b>Crustáceos</b>	<b>10,0</b>	<b>4,41</b>
CAMARÕES	0,0	0,00
GAMBA	0,0	0,00
LAGOSTAS	0,0	27,81
LAGOSTIM	0,0	0,00
LAVAGANTE	0,1	18,41
SANTOLA	3,2	0,59
DIVERSOS	6,7	5,89
<b>Outros produtos</b>	<b>0,0</b>	<b>0,00</b>
MINHOCAS/MINHOÇÃO	0,0	0,00
OURIÇO DO MAR	0,0	0,00
OVAS	0,0	0,00
PEPINOS-DO-MAR	0,0	0,00
<b>TOTAL</b>	<b>5 434,4</b>	<b>1,44</b>

**ESTIMATIVA DE DESEMBARQUE - 2018**  
**TOTAL ANUAL DE ESPÉCIES E GRUPOS DE ESPÉCIES POR DELEGAÇÃO**

= CONTINENTE =

NAZARÉ

ESPÉCIE e GRUPO de ESPÉCIES	QUANTIDADE (ton)	VALOR MÉDIO (euro/kg)
<b>Águas salobra e doce</b> -----	<b>4,1</b>	<b>2,20</b>
ENGUIAS	0,0	0,00
LAMPREIA	0,0	0,00
SÁVEL	4,0	2,26
SAVELHA	0,1	0,32
DIVERSOS	0,0	0,00
<b>Águas marinhas</b> -----	<b>4 129,4</b>	<b>2,59</b>
<b>Peixes</b>	<b>3 309,2</b>	<b>1,96</b>
ABRÓTEAS E SIMILARES	10,3	4,75
AREIRO	12,1	2,20
ATUNS E SIMILARES	2,3	2,52
BADEJO	1,5	8,67
BARROSO	0,0	0,00
BESUGO	10,9	5,55
BICA	0,0	12,06
BIQUEIRÃO	27,3	2,19
CAÇÕES	7,3	2,08
CARAPAU	1 920,0	1,35
CARAPAU NEGRÃO E SIMILARES	10,1	0,56
CAVALA	96,4	0,45
CHERNE	0,7	26,45
CONGRO	53,7	3,48
CORVINAS	4,8	8,28
DOURADA	8,2	9,18
ESPADARTE	3,8	5,82
ESPARÍDEOS DIVERSOS	20,3	2,84
FANECA	180,0	1,64
GAROUPAS E SIMILARES	0,2	0,41
JULIANA	0,1	3,87
LINGUADO	21,8	11,54
LIXA	0,1	0,80
PARGOS	0,7	18,07
PATA-ROXAS	99,2	0,78
PEIXE ESPADA	0,2	10,08
PEIXE ESPADA PRETO	0,0	6,48
PEIXES CHATOS	25,0	12,05
PESCADA	257,3	2,61
RABETA E SIMILARES	0,0	8,70
RAIAS	117,3	2,41
ROBALOS	42,5	13,80

**ESTIMATIVA DE DESEMBARQUE - 2018**  
**TOTAL ANUAL DE ESPÉCIES E GRUPOS DE ESPÉCIES POR DELEGAÇÃO**

= CONTINENTE =

NAZARÉ

ESPÉCIE e GRUPO de ESPÉCIES	QUANTIDADE (ton)	VALOR MÉDIO (euro/kg)
RUIVO	22,4	2,75
SALMONETES	2,3	9,67
SARDA	104,2	1,20
SARDINHA	64,0	2,53
SARGO SAFIA	8,1	3,80
SARGOS	55,2	6,17
SOLHAS	3,1	3,97
TAMBORIL	3,4	7,43
TUBARÕES E RAIAS DIVERSOS	10,4	2,09
VERDINHO	59,5	0,47
XAPUTA	0,0	2,68
DIVERSOS	42,5	4,43
<b>Moluscos</b>	<b>809,6</b>	<b>5,63</b>
AMÊIJOAS	0,0	0,00
BERBIGÃO	0,0	0,00
BÚZIOS	0,0	3,29
CHOCO	21,2	6,25
LONGUEIRÕES	0,4	1,09
LULAS	79,4	9,03
POLVOS	328,6	7,71
POTAS	13,7	1,69
DIVERSOS	366,3	2,85
<b>Crustáceos</b>	<b>10,6</b>	<b>11,46</b>
CAMARÕES	0,0	0,00
GAMBA	0,0	0,00
LAGOSTAS	0,0	27,70
LAGOSTIM	0,0	0,00
LAVAGANTE	0,5	20,33
SANTOLA	1,4	3,10
DIVERSOS	8,6	12,23
<b>Outros produtos</b>	<b>0,0</b>	<b>0,00</b>
MINHOCAS/MINHOCA	0,0	0,00
OURIÇO DO MAR	0,0	0,00
OVAS	0,0	0,00
PEPINOS-DO-MAR	0,0	0,00
<b>TOTAL</b>	<b>4 133,5</b>	<b>2,59</b>



**ESTIMATIVA DE DESEMBARQUE - 2018**  
**TOTAL ANUAL DE ESPÉCIES E GRUPOS DE ESPÉCIES POR DELEGAÇÃO**

= CONTINENTE =

PENICHE

ESPÉCIE e GRUPO de ESPÉCIES	QUANTIDADE (ton)	VALOR MÉDIO (euro/kg)
<b>Águas salobra e doce</b> -----	<b>23,2</b>	<b>5,30</b>
ENGUIAS	3,0	13,00
LAMPREIA	0,0	0,00
SÁVEL	20,2	4,18
SAVELHA	0,0	0,00
DIVERSOS	0,0	0,00
<b>Águas marinhas</b> -----	<b>12 750,7</b>	<b>2,87</b>
<b>Peixes</b>	<b>11 805,0</b>	<b>2,55</b>
ABRÓTEAS E SIMILARES	56,2	3,85
AREIRO	63,3	3,12
ATUNS E SIMILARES	54,5	4,76
BADEJO	0,0	0,00
BARROSO	0,0	0,00
BESUGO	126,4	4,92
BICA	2,2	11,36
BIQUEIRÃO	53,1	1,23
CAÇÕES	16,0	4,26
CARAPAU	2 185,4	1,51
CARAPAU NEGRÃO E SIMILARES	1 363,0	0,57
CAVALA	1 905,3	0,35
CHERNE	62,9	19,65
CONGRO	217,8	3,40
CORVINAS	32,8	9,93
DOURADA	47,2	16,24
ESPADARTE	357,0	7,07
ESPARÍDEOS DIVERSOS	128,1	7,63
FANECA	113,7	2,28
GAROUPAS E SIMILARES	6,8	5,51
JULIANA	5,4	7,01
LINGUADO	65,9	13,87
LIXA	0,2	2,17
PARGOS	31,1	19,29
PATA-ROXAS	113,7	0,73
PEIXE ESPADA	23,2	9,51
PEIXE ESPADA PRETO	122,0	4,40
PEIXES CHATOS	64,5	11,78
PESCADA	284,9	2,95
RABETA E SIMILARES	0,0	0,00
RAIAS	319,4	2,89
ROBALOS	113,4	16,48

**ESTIMATIVA DE DESEMBARQUE - 2018**  
**TOTAL ANUAL DE ESPÉCIES E GRUPOS DE ESPÉCIES POR DELEGAÇÃO**

= CONTINENTE =

PENICHE

ESPÉCIE e GRUPO de ESPÉCIES	QUANTIDADE (ton)	VALOR MÉDIO (euro/kg)
RUIVO	12,0	4,02
SALMONETES	23,8	15,39
SARDA	111,9	1,38
SARDINHA	3 046,6	2,37
SARGO SAFIA	36,4	3,41
SARGOS	33,5	8,49
SOLHAS	1,1	4,45
TAMBORIL	96,8	6,63
TUBARÕES E RAIAS DIVERSOS	154,2	1,61
VERDINHO	30,5	0,24
XAPUTA	0,4	3,11
DIVERSOS	322,5	7,89
<b>Moluscos</b>	<b>845,4</b>	<b>7,55</b>
AMÊIJOAS	96,7	9,09
BERBIGÃO	97,7	0,90
BÚZIOS	1,5	2,14
CHOCO	31,2	7,01
LONGUEIRÕES	0,5	4,10
LULAS	38,8	9,61
POLVOS	551,9	8,56
POTAS	17,5	2,14
DIVERSOS	9,4	1,45
<b>Crustáceos</b>	<b>99,3</b>	<b>11,74</b>
CAMARÕES	0,0	0,00
GAMBA	0,0	5,82
LAGOSTAS	8,6	22,53
LAGOSTIM	2,8	47,24
LAVAGANTE	6,6	18,30
SANTOLA	10,3	3,54
DIVERSOS	71,0	9,14
<b>Outros produtos</b>	<b>1,1</b>	<b>4,63</b>
MINHOCAS/MINHOÇÃO	0,0	0,00
OURIÇO DO MAR	1,1	4,63
OVAS	0,0	0,00
PEPINOS-DO-MAR	0,0	0,00
<b>TOTAL</b>	<b>12 773,9</b>	<b>2,88</b>

**ESTIMATIVA DE DESEMBARQUE - 2018**  
**TOTAL ANUAL DE ESPÉCIES E GRUPOS DE ESPÉCIES POR DELEGAÇÃO**

= CONTINENTE =

CASCAIS

ESPÉCIE e GRUPO de ESPÉCIES	QUANTIDADE (ton)	VALOR MÉDIO (euro/kg)
<b>Águas salobra e doce</b> -----	<b>0,0</b>	<b>0,00</b>
ENGUIAS	0,0	0,00
LAMPREIA	0,0	0,00
SÁVEL	0,0	0,00
SAVELHA	0,0	0,00
DIVERSOS	0,0	0,00
<b>Águas marinhas</b> -----	<b>35,8</b>	<b>11,68</b>
<b>Peixes</b>	<b>1,1</b>	<b>3,56</b>
ABRÓTEAS E SIMILARES	0,0	0,00
AREIRO	0,0	1,90
ATUNS E SIMILARES	0,0	0,00
BADEJO	0,0	0,00
BARROSO	0,0	0,00
BESUGO	0,0	6,30
BICA	0,0	0,00
BIQUEIRÃO	0,0	0,00
CAÇÕES	0,0	0,00
CARAPAU	0,0	0,00
CARAPAU NEGRÃO E SIMILARES	0,0	0,00
CAVALA	0,0	0,00
CHERNE	0,0	0,00
CONGRO	0,0	0,00
CORVINAS	0,0	0,00
DOURADA	0,0	0,00
ESPADARTE	0,0	0,00
ESPARÍDEOS DIVERSOS	0,0	0,00
FANECA	0,0	2,18
GAROUPAS E SIMILARES	0,0	0,00
JULIANA	0,0	0,00
LINGUADO	0,1	12,35
LIXA	0,0	0,00
PARGOS	0,0	0,00
PATA-ROXAS	0,1	0,08
PEIXE ESPADA	0,0	0,00
PEIXE ESPADA PRETO	0,0	0,00
PEIXES CHATOS	0,0	6,07
PESCADA	0,0	3,28
RABETA E SIMILARES	0,0	0,00
RAIAS	0,2	3,31
ROBALOS	0,0	0,00

**ESTIMATIVA DE DESEMBARQUE - 2018**  
**TOTAL ANUAL DE ESPÉCIES E GRUPOS DE ESPÉCIES POR DELEGAÇÃO**

= CONTINENTE =

CASCAIS

ESPÉCIE e GRUPO de ESPÉCIES	QUANTIDADE (ton)	VALOR MÉDIO (euro/kg)
RUIVO	0,0	1,40
SALMONETES	0,0	0,00
SARDA	0,0	0,00
SARDINHA	0,6	2,00
SARGO SAFIA	0,0	0,00
SARGOS	0,0	0,00
SOLHAS	0,0	0,00
TAMBORIL	0,0	0,00
TUBARÕES E RAIAS DIVERSOS	0,0	0,70
VERDINHO	0,0	0,00
XAPUTA	0,0	0,00
DIVERSOS	0,0	10,50
<b>Moluscos</b>	<b>12,0</b>	<b>1,77</b>
AMÊIJOAS	10,8	1,48
BERBIGÃO	0,0	0,00
BÚZIOS	0,0	0,00
CHOCO	0,0	0,00
LONGUEIRÕES	0,0	0,00
LULAS	0,0	0,00
POLVOS	0,0	0,00
POTAS	0,0	0,00
DIVERSOS	1,3	5,06
<b>Crustáceos</b>	<b>22,2</b>	<b>19,13</b>
CAMARÕES	0,0	0,00
GAMBA	0,0	0,00
LAGOSTAS	0,3	32,62
LAGOSTIM	0,0	0,00
LAVAGANTE	0,0	18,00
SANTOLA	0,9	6,96
DIVERSOS	21,0	19,41
<b>Outros produtos</b>	<b>0,5</b>	<b>5,53</b>
MINHOCAS/MINHOÇÃO	0,0	0,00
OURIÇO DO MAR	0,5	5,53
OVAS	0,0	0,00
PEPINOS-DO-MAR	0,0	0,00
<b>TOTAL</b>	<b>35,8</b>	<b>11,68</b>

**ESTIMATIVA DE DESEMBARQUE - 2018**  
**TOTAL ANUAL DE ESPÉCIES E GRUPOS DE ESPÉCIES POR DELEGAÇÃO**

= CONTINENTE =

SESIMBRA

ESPÉCIE e GRUPO de ESPÉCIES	QUANTIDADE (ton)	VALOR MÉDIO (euro/kg)
<b>Águas salobra e doce</b> -----	<b>4,0</b>	<b>4,79</b>
ENGUIAS	0,4	14,17
LAMPREIA	0,0	12,14
SÁVEL	0,7	1,37
SAVELHA	0,0	0,77
DIVERSOS	2,7	4,32
<b>Águas marinhas</b> -----	<b>27 271,3</b>	<b>1,29</b>
<b>Peixes</b>	<b>26 087,8</b>	<b>1,05</b>
ABRÓTEAS E SIMILARES	17,6	4,05
AREIRO	19,6	2,19
ATUNS E SIMILARES	20,9	3,48
BADEJO	0,1	7,22
BARROSO	0,0	0,00
BESUGO	129,5	4,29
BICA	2,2	7,18
BIQUEIRÃO	289,4	3,11
CAÇÕES	11,6	4,71
CARAPAU	3 396,1	0,70
CARAPAU NEGRÃO E SIMILARES	415,5	0,36
CAVALA	17 451,6	0,28
CHERNE	15,0	23,60
CONGRO	96,9	3,24
CORVINAS	395,1	6,32
DOURADA	30,1	13,25
ESPADARTE	163,0	8,34
ESPARÍDEOS DIVERSOS	219,7	0,43
FANECA	16,9	2,40
GAROUPAS E SIMILARES	1,3	8,12
JULIANA	0,0	1,90
LINGUADO	90,2	12,73
LIXA	1,9	2,05
PARGOS	4,1	19,78
PATA-ROXAS	52,1	1,23
PEIXE ESPADA	1,3	7,01
PEIXE ESPADA PRETO	1 486,7	3,26
PEIXES CHATOS	47,8	9,87
PESCADA	150,8	3,77
RABETA E SIMILARES	5,5	2,17
RAIAS	176,0	2,76
ROBALOS	124,1	11,74

**ESTIMATIVA DE DESEMBARQUE - 2018**  
**TOTAL ANUAL DE ESPÉCIES E GRUPOS DE ESPÉCIES POR DELEGAÇÃO**

= CONTINENTE =

SESIMBRA

ESPÉCIE e GRUPO de ESPÉCIES	QUANTIDADE (ton)	VALOR MÉDIO (euro/kg)
RUIVO	1,6	1,41
SALMONETES	8,6	13,64
SARDA	24,9	2,86
SARDINHA	817,3	2,29
SARGO SAFIA	32,3	2,39
SARGOS	61,6	5,32
SOLHAS	0,7	3,10
TAMBORIL	58,8	7,19
TUBARÕES E RAIAS DIVERSOS	51,9	1,33
VERDINHO	1,6	0,30
XAPUTA	0,0	3,86
DIVERSOS	195,8	4,92
<b>Moluscos</b>	<b>1 174,0</b>	<b>7,43</b>
AMÊIJOAS	161,3	3,32
BERBIGÃO	15,9	3,07
BÚZIOS	1,4	3,28
CHOCO	128,2	6,81
LONGUEIRÕES	11,2	5,04
LULAS	7,5	12,26
POLVOS	817,1	8,85
POTAS	9,1	1,53
DIVERSOS	22,1	3,82
<b>Crustáceos</b>	<b>9,5</b>	<b>34,77</b>
CAMARÕES	0,8	39,62
GAMBA	0,0	10,40
LAGOSTAS	1,3	21,57
LAGOSTIM	3,9	50,52
LAVAGANTE	0,0	20,82
SANTOLA	0,9	8,15
DIVERSOS	2,5	16,45
<b>Outros produtos</b>	<b>0,0</b>	<b>6,45</b>
MINHOCAS/MINHOÇÃO	0,0	0,0
OURIÇO DO MAR	0,0	6,5
OVAS	0,0	0,0
PEPINOS-DO-MAR	0,0	0,0
<b>TOTAL</b>	<b>27 275,3</b>	<b>1,30</b>

**ESTIMATIVA DE DESEMBARQUE - 2018**  
**TOTAL ANUAL DE ESPÉCIES E GRUPOS DE ESPÉCIES POR DELEGAÇÃO**

= CONTINENTE =

SETÚBAL

ESPÉCIE e GRUPO de ESPÉCIES	QUANTIDADE (ton)	VALOR MÉDIO (euro/kg)
<b>Águas salobra e doce</b> -----	<b>0,9</b>	<b>2,40</b>
ENGUIAS	0,0	12,25
LAMPREIA	0,0	0,00
SÁVEL	0,9	1,92
SAVELHA	0,0	0,00
DIVERSOS	0,0	0,00
<b>Águas marinhas</b> -----	<b>2 366,9</b>	<b>3,00</b>
<b>Peixes</b>	<b>665,0</b>	<b>4,01</b>
ABRÓTEAS E SIMILARES	2,0	4,02
AREIRO	1,0	2,33
ATUNS E SIMILARES	4,4	1,36
BADEJO	0,0	3,60
BARROSO	0,0	0,00
BESUGO	25,6	6,68
BICA	6,1	5,80
BIQUEIRÃO	0,0	2,35
CAÇÕES	7,7	6,92
CARAPAU	72,7	1,11
CARAPAU NEGRÃO E SIMILARES	3,0	0,29
CAVALA	73,4	0,36
CHERNE	0,0	0,00
CONGRO	10,1	3,41
CORVINAS	63,9	3,83
DOURADA	19,2	11,11
ESPADARTE	0,0	0,00
ESPARÍDEOS DIVERSOS	34,9	0,88
FANECA	6,8	3,02
GAROPAS E SIMILARES	0,0	11,58
JULIANA	0,0	0,00
LINGUADO	36,7	13,29
LIXA	0,0	0,00
PARGOS	0,4	13,28
PATA-ROXAS	7,9	1,24
PEIXE ESPADA	0,0	0,00
PEIXE ESPADA PRETO	0,6	3,90
PEIXES CHATOS	17,7	10,83
PESCADA	12,9	3,67
RABETA E SIMILARES	0,0	0,00
RAIAS	54,0	2,93
ROBALOS	22,1	12,03

**ESTIMATIVA DE DESEMBARQUE - 2018**  
**TOTAL ANUAL DE ESPÉCIES E GRUPOS DE ESPÉCIES POR DELEGAÇÃO**

= CONTINENTE =

SETÚBAL

ESPÉCIE e GRUPO de ESPÉCIES	QUANTIDADE (ton)	VALOR MÉDIO (euro/kg)
RUIVO	0,1	0,43
SALMONETES	10,9	19,86
SARDA	7,0	3,91
SARDINHA	3,7	1,92
SARGO SAFIA	37,1	2,22
SARGOS	24,7	4,03
SOLHAS	0,0	5,62
TAMBORIL	0,1	3,38
TUBARÕES E RAIAS DIVERSOS	3,4	1,87
VERDINHO	0,0	0,00
XAPUTA	0,0	6,25
DIVERSOS	94,7	2,11
<b>Moluscos</b>	<b>1 654,0</b>	<b>2,59</b>
AMÊIJOAS	506,9	1,01
BERBIGÃO	23,7	1,10
BÚZIOS	0,0	0,00
CHOCO	219,1	7,34
LONGUEIRÕES	136,0	3,67
LULAS	0,4	12,19
POLVOS	71,5	8,41
POTAS	0,9	1,63
DIVERSOS	695,5	1,86
<b>Crustáceos</b>	<b>42,3</b>	<b>0,61</b>
CAMARÕES	0,0	0,00
GAMBA	0,0	0,00
LAGOSTAS	0,0	0,00
LAGOSTIM	0,0	0,00
LAVAGANTE	0,0	0,00
SANTOLA	0,1	8,44
DIVERSOS	42,2	0,60
<b>Outros produtos</b>	<b>5,8</b>	<b>10,21</b>
MINHOCAS/MINHOÇÃO	5,7	10,28
OURIÇO DO MAR	0,1	3,00
OVAS	0,0	0,00
PEPINOS-DO-MAR	0,0	0,00
<b>TOTAL</b>	<b>2 367,9</b>	<b>3,00</b>



**ESTIMATIVA DE DESEMBARQUE - 2018**  
**TOTAL ANUAL DE ESPÉCIES E GRUPOS DE ESPÉCIES POR DELEGAÇÃO**

= CONTINENTE =

SINES

ESPÉCIE e GRUPO de ESPÉCIES	QUANTIDADE (ton)	VALOR MÉDIO (euro/kg)
<b>Águas salobra e doce</b> -----	<b>0,4</b>	<b>0,27</b>
ENGUIAS	0,0	0,00
LAMPREIA	0,0	7,20
SÁVEL	0,1	0,48
SAVELHA	0,2	0,04
DIVERSOS	0,0	0,20
<b>Águas marinhas</b> -----	<b>5 678,3</b>	<b>1,70</b>
<b>Peixes</b>	<b>5 324,7</b>	<b>1,41</b>
ABRÓTEAS E SIMILARES	37,6	3,57
AREIRO	0,9	1,57
ATUNS E SIMILARES	102,0	2,38
BADEJO	0,4	7,82
BARROSO	0,0	0,00
BESUGO	97,4	3,73
BICA	7,0	5,80
BIQUEIRÃO	0,0	0,00
CACOES	2,2	5,04
CARAPAU	584,7	0,88
CARAPAU NEGRÃO E SIMILARES	310,3	0,32
CAVALA	2 015,8	0,48
CHERNE	0,7	13,29
CONGRO	54,7	2,83
CORVINAS	2,7	9,33
DOURADA	37,4	9,10
ESPADARTE	0,1	7,70
ESPARIDEOS DIVERSOS	184,7	0,47
FANECA	11,6	2,29
GAROPAS E SIMILARES	0,5	8,44
JULIANA	0,0	4,59
LINGUADO	16,6	10,02
LIXA	0,0	0,00
PARGOS	5,9	17,47
PATA-ROXAS	16,0	1,02
PEIXE ESPADA	0,0	0,00
PEIXE ESPADA PRETO	0,0	0,00
PEIXES CHATOS	11,5	10,45
PESCADA	60,7	1,86
RABETA E SIMILARES	11,1	2,33
RAIAS	43,6	3,01
ROBALOS	18,8	14,62

**ESTIMATIVA DE DESEMBARQUE - 2018**  
**TOTAL ANUAL DE ESPÉCIES E GRUPOS DE ESPÉCIES POR DELEGAÇÃO**

= CONTINENTE =

SINES

ESPÉCIE e GRUPO de ESPÉCIES	QUANTIDADE (ton)	VALOR MÉDIO (euro/kg)
RUIVO	0,0	0,00
SALMONETES	8,4	17,23
SARDA	0,4	2,47
SARDINHA	822,8	2,86
SARGO SAFIA	42,9	1,37
SARGOS	35,1	7,66
SOLHAS	0,0	4,61
TAMBORIL	16,8	5,97
TUBARÕES E RAIAS DIVERSOS	7,4	1,10
VERDINHO	666,6	0,50
XAPUTA	0,0	6,70
DIVERSOS	89,2	6,07
<b>Moluscos</b>	<b>342,5</b>	<b>7,16</b>
AMÊIJOAS	0,2	10,22
BERBIGÃO	0,0	1,50
BÚZIOS	13,1	3,40
CHOCO	17,2	7,56
LONGUEIROES	0,1	8,82
LULAS	0,9	12,24
POLVOS	309,4	7,31
POTAS	0,6	0,98
DIVERSOS	1,2	2,40
<b>Crustáceos</b>	<b>10,9</b>	<b>16,04</b>
CAMARÕES	0,0	0,00
GAMBA	0,0	18,33
LAGOSTAS	0,9	24,37
LAGOSTIM	0,1	28,44
LAVAGANTE	0,3	29,77
SANTOLA	1,1	11,27
DIVERSOS	8,5	15,17
<b>Outros produtos</b>	<b>0,2</b>	<b>1,00</b>
MINHOCAS/MINHOÇÃO	0,0	0,00
OURIÇO DO MAR	0,0	0,00
OVAS	0,0	0,00
PEPINOS-DO-MAR	0,2	1,00
<b>TOTAL</b>	<b>5 678,6</b>	<b>1,70</b>

**ESTIMATIVA DE DESEMBARQUE - 2018**  
**TOTAL ANUAL DE ESPÉCIES E GRUPOS DE ESPÉCIES POR DELEGAÇÃO**

= CONTINENTE =

LAGOS

ESPÉCIE e GRUPO de ESPÉCIES	QUANTIDADE (ton)	VALOR MÉDIO (euro/kg)
<b>Águas salobra e doce</b> -----	<b>0,0</b>	<b>0,92</b>
ENGUIAS	0,0	0,00
LAMPREIA	0,0	0,00
SÁVEL	0,0	2,20
SAVELHA	0,0	0,82
DIVERSOS	0,0	0,00
<b>Águas marinhas</b> -----	<b>1 765,8</b>	<b>4,45</b>
<b>Peixes</b>	<b>1 401,6</b>	<b>3,63</b>
ABRÓTEAS E SIMILARES	35,1	3,70
AREIRO	0,3	2,51
ATUNS E SIMILARES	8,4	3,82
BADEJO	0,0	16,00
BARROSO	4,1	1,93
BESUGO	62,8	3,72
BICA	18,0	4,59
BIQUEIRÃO	0,0	0,00
CACÕES	1,5	5,75
CARAPAU	178,2	1,40
CARAPAU NEGRÃO E SIMILARES	8,0	2,35
CAVALA	302,3	0,32
CHERNE	2,3	25,65
CONGRO	37,9	3,12
CORVINAS	6,8	12,68
DOURADA	14,2	12,13
ESPADARTE	0,2	7,92
ESPARIDEOS DIVERSOS	50,0	3,54
FANECA	11,7	3,43
GAROPAS E SIMILARES	0,4	7,12
JULIANA	0,0	0,00
LINGUADO	6,5	11,10
LIXA	0,0	0,00
PARGOS	25,0	18,59
PATA-ROXAS	26,5	1,72
PEIXE ESPADA	0,0	7,20
PEIXE ESPADA PRETO	0,0	2,95
PEIXES CHATOS	36,5	11,76
PESCADA	19,0	3,30
RABETA E SIMILARES	0,0	3,50
RAIAS	48,0	2,97
ROBALOS	17,3	17,75

**ESTIMATIVA DE DESEMBARQUE - 2018**  
**TOTAL ANUAL DE ESPÉCIES E GRUPOS DE ESPÉCIES POR DELEGAÇÃO**

= CONTINENTE =

LAGOS

ESPÉCIE e GRUPO de ESPÉCIES	QUANTIDADE (ton)	VALOR MÉDIO (euro/kg)
RUIVO	0,6	2,08
SALMONETES	23,3	16,99
SARDA	2,1	1,92
SARDINHA	279,3	2,73
SARGO SAFIA	16,1	2,10
SARGOS	16,4	8,25
SOLHAS	1,6	14,35
TAMBORIL	53,9	7,06
TUBARÕES E RAIAS DIVERSOS	18,4	2,53
VERDINHO	0,4	0,22
XAPUTA	0,0	6,17
DIVERSOS	68,4	8,26
<b>Moluscos</b>	<b>328,4</b>	<b>7,73</b>
AMÊIJOAS	1,2	10,16
BERBIGÃO	0,0	3,33
BÚZIOS	0,1	12,42
CHOCO	20,9	7,48
LONGUEIRÕES	0,5	8,90
LULAS	4,3	12,45
POLVOS	283,8	7,86
POTAS	0,0	0,17
DIVERSOS	17,5	4,08
<b>Crustáceos</b>	<b>33,7</b>	<b>14,35</b>
CAMARÕES	0,0	0,00
GAMBA	0,0	0,00
LAGOSTAS	2,7	30,70
LAGOSTIM	0,0	0,00
LAVAGANTE	0,9	25,10
SANTOLA	2,4	8,14
DIVERSOS	27,7	12,96
<b>Outros produtos</b>	<b>2,2</b>	<b>4,30</b>
MINHOCAS/MINHOÇÃO	0,0	0,00
OURIÇO DO MAR	2,2	4,29
OVAS	0,0	0,00
PEPINOS-DO-MAR	0,0	10,00
<b>TOTAL</b>	<b>1 765,8</b>	<b>4,45</b>

**ESTIMATIVA DE DESEMBARQUE - 2018**  
**TOTAL ANUAL DE ESPÉCIES E GRUPOS DE ESPÉCIES POR DELEGAÇÃO**

= CONTINENTE =

PORTIMÃO

ESPÉCIE e GRUPO de ESPÉCIES	QUANTIDADE (ton)	VALOR MÉDIO (euro/kg)
<b>Águas salobra e doce</b> -----	<b>0,0</b>	<b>0,84</b>
ENGUIAS	0,0	0,00
LAMPREIA	0,0	0,00
SÁVEL	0,0	0,84
SAVELHA	0,0	0,00
DIVERSOS	0,0	0,00
<b>Águas marinhas</b> -----	<b>3 292,6</b>	<b>2,73</b>
<b>Peixes</b>	<b>2 602,8</b>	<b>1,70</b>
ABRÓTEAS E SIMILARES	13,4	3,43
AREIRO	2,6	1,77
ATUNS E SIMILARES	3,7	2,57
BADEJO	0,0	5,41
BARROSO	0,0	0,00
BESUGO	76,0	4,44
BICA	34,9	7,28
BIQUEIRÃO	3,6	2,23
CAÇÕES	1,5	2,28
CARAPAU	850,2	1,09
CARAPAU NEGRÃO E SIMILARES	583,1	0,43
CAVALA	242,8	0,38
CHERNE	0,0	25,61
CONGRO	22,4	2,53
CORVINAS	1,1	12,53
DOURADA	10,6	9,88
ESPADARTE	0,2	7,80
ESPARIDEOS DIVERSOS	13,6	1,75
FANECA	12,2	4,07
GAROPAS E SIMILARES	0,8	2,64
JULIANA	0,0	0,00
LINGUADO	1,8	15,70
LIXA	0,0	0,00
PARGOS	6,6	15,09
PATA-ROXAS	25,4	1,72
PEIXE ESPADA	0,0	11,29
PEIXE ESPADA PRETO	0,0	0,00
PEIXES CHATOS	17,5	12,57
PESCADA	46,6	2,34
RABETA E SIMILARES	0,0	7,60
RAIAS	24,4	3,53
ROBALOS	1,5	10,23

**ESTIMATIVA DE DESEMBARQUE - 2018**  
**TOTAL ANUAL DE ESPÉCIES E GRUPOS DE ESPÉCIES POR DELEGAÇÃO**

= CONTINENTE =

PORTIMÃO

ESPÉCIE e GRUPO de ESPÉCIES	QUANTIDADE (ton)	VALOR MÉDIO (euro/kg)
RUIVO	0,3	3,66
SALMONETES	31,0	14,53
SARDA	8,8	1,69
SARDINHA	403,2	2,30
SARGO SAFIA	40,2	1,78
SARGOS	10,7	8,53
SOLHAS	0,0	4,63
TAMBORIL	5,7	7,30
TUBARÕES E RAIAS DIVERSOS	5,0	1,89
VERDINHO	75,9	0,81
XAPUTA	0,0	0,00
DIVERSOS	25,4	6,60
<b>Moluscos</b>	<b>683,8</b>	<b>7,82</b>
AMÊIJOAS	2,8	17,21
BERBIGÃO	0,7	2,07
BÚZIOS	2,5	5,00
CHOCO	42,1	7,43
LONGUEIRÕES	6,0	7,52
LULAS	4,4	9,90
POLVOS	622,5	7,82
POTAS	0,4	2,10
DIVERSOS	2,4	4,03
<b>Crustáceos</b>	<b>5,6</b>	<b>10,17</b>
CAMARÕES	0,1	14,93
GAMBA	2,0	7,78
LAGOSTAS	0,0	30,35
LAGOSTIM	0,1	9,97
LAVAGANTE	0,1	26,31
SANTOLA	0,2	7,65
DIVERSOS	3,2	11,73
<b>Outros produtos</b>	<b>0,4</b>	<b>15,44</b>
MINHOCAS/MINHOCÃO	0,0	16,50
OURIÇO DO MAR	0,1	2,65
OVAS	0,0	0,00
PEPINOS-DO-MAR	0,3	20,11
<b>TOTAL</b>	<b>3 292,6</b>	<b>2,73</b>

**ESTIMATIVA DE DESEMBARQUE - 2018**  
**TOTAL ANUAL DE ESPÉCIES E GRUPOS DE ESPÉCIES POR DELEGAÇÃO**

= CONTINENTE =

OLHÃO

ESPÉCIE e GRUPO de ESPÉCIES	QUANTIDADE (ton)	VALOR MÉDIO (euro/kg)
<b>Águas salobra e doce</b> -----	<b>0,0</b>	<b>6,02</b>
ENGUIAS	0,0	13,68
LAMPREIA	0,0	0,00
SÁVEL	0,0	1,10
SAVELHA	0,0	0,27
DIVERSOS	0,0	0,00
<b>Águas marinhas</b> -----	<b>6 396,4</b>	<b>2,64</b>
<b>Peixes</b>	<b>5 046,4</b>	<b>1,84</b>
ABRÓTEAS E SIMILARES	8,2	4,51
AREIRO	5,5	2,48
ATUNS E SIMILARES	134,7	1,92
BADEJO	0,0	0,00
BARROSO	0,0	0,00
BESUGO	52,5	5,10
BICA	42,9	3,98
BIQUEIRÃO	61,7	2,46
CAÇÕES	1,5	4,68
CARAPAU	739,2	1,75
CARAPAU NEGRÃO E SIMILARES	10,1	1,82
CAVALA	2 256,6	0,31
CHERNE	1,7	22,42
CONGRO	33,7	2,79
CORVINAS	23,1	11,36
DOURADA	89,4	8,66
ESPADARTE	0,4	7,97
ESPARIDEOS DIVERSOS	236,9	0,81
FANECA	9,7	4,11
GAROPAS E SIMILARES	5,7	1,25
JULIANA	0,0	0,00
LINGUADO	27,0	14,12
LIXA	0,0	1,40
PARGOS	13,1	13,40
PATA-ROXAS	30,7	1,45
PEIXE ESPADA	0,0	0,00
PEIXE ESPADA PRETO	0,0	0,00
PEIXES CHATOS	60,5	10,57
PESCADA	56,5	3,52
RABETA E SIMILARES	0,1	1,56
RAIAS	43,4	3,47
ROBALOS	12,3	10,21

**ESTIMATIVA DE DESEMBARQUE - 2018**  
**TOTAL ANUAL DE ESPÉCIES E GRUPOS DE ESPÉCIES POR DELEGAÇÃO**

= CONTINENTE =

OLHÃO

ESPÉCIE e GRUPO de ESPÉCIES	QUANTIDADE (ton)	VALOR MÉDIO (euro/kg)
RUIVO	4,8	1,32
SALMONETES	32,2	12,63
SARDA	14,3	2,79
SARDINHA	698,6	2,61
SARGO SAFIA	94,0	2,19
SARGOS	77,2	5,39
SOLHAS	0,0	0,94
TAMBORIL	28,0	8,73
TUBARÕES E RAIAS DIVERSOS	12,4	1,62
VERDINHO	0,1	2,63
XAPUTA	0,0	1,36
DIVERSOS	127,4	2,45
<b>Moluscos</b>	<b>1 346,5</b>	<b>6,27</b>
AMÊIJOAS	142,7	2,67
BERBIGÃO	44,8	1,03
BÚZIOS	0,6	12,03
CHOCO	184,1	7,02
LONGUEIRÕES	5,7	4,09
LULAS	22,8	11,83
POLVOS	741,1	7,80
POTAS	0,1	3,20
DIVERSOS	204,7	2,83
<b>Crustáceos</b>	<b>2,3</b>	<b>6,62</b>
CAMARÕES	0,0	26,52
GAMBA	1,2	6,41
LAGOSTAS	0,0	33,95
LAGOSTIM	0,3	10,37
LAVAGANTE	0,1	25,69
SANTOLA	0,0	3,49
DIVERSOS	0,6	1,64
<b>Outros produtos</b>	<b>1,2</b>	<b>3,58</b>
MINHOCAS/MINHOCA	0,3	8,90
OURIÇO DO MAR	0,9	1,05
OVAS	0,0	0,00
PEPINOS-DO-MAR	0,0	0,00
<b>TOTAL</b>	<b>6 396,4</b>	<b>2,64</b>



**ESTIMATIVA DE DESEMBARQUE - 2018**  
**TOTAL ANUAL DE ESPÉCIES E GRUPOS DE ESPÉCIES POR DELEGAÇÃO**

= CONTINENTE =

TAVIRA

ESPÉCIE e GRUPO de ESPÉCIES	QUANTIDADE (ton)	VALOR MÉDIO (euro/kg)
<b>Águas salobra e doce</b> -----	<b>0,0</b>	<b>0,00</b>
ENGUIAS	0,0	0,00
LAMPREIA	0,0	0,00
SÁVEL	0,0	0,00
SAVELHA	0,0	0,00
DIVERSOS	0,0	0,00
<b>Águas marinhas</b> -----	<b>394,2</b>	<b>7,74</b>
<b>Peixes</b>	<b>24,1</b>	<b>6,07</b>
ABRÓTEAS E SIMILARES	0,0	2,71
AREIRO	0,1	3,06
ATUNS E SIMILARES	0,0	4,30
BADEJO	0,0	0,00
BARROSO	0,0	0,00
BESUGO	1,3	3,33
BICA	2,2	2,14
BIQUEIRÃO	0,0	0,00
CAÇÕES	0,0	4,60
CARAPAU	0,7	1,51
CARAPAU NEGRÃO E SIMILARES	0,0	0,00
CAVALA	0,1	1,78
CHERNE	0,0	7,40
CONGRO	0,0	3,13
CORVINAS	0,2	8,23
DOURADA	0,1	7,60
ESPADARTE	0,0	0,00
ESPARIDEOS DIVERSOS	0,4	5,05
FANECA	0,0	4,04
GAROPAS E SIMILARES	0,0	1,64
JULIANA	0,0	0,00
LINGUADO	2,0	12,71
LIXA	0,0	0,00
PARGOS	0,2	10,06
PATA-ROXAS	0,9	0,94
PEIXE ESPADA	0,0	0,00
PEIXE ESPADA PRETO	0,0	0,00
PEIXES CHATOS	1,4	10,38
PESCADA	1,6	2,95
RABETA E SIMILARES	0,2	1,13
RAIAS	3,6	2,10
ROBALOS	0,0	8,02

**ESTIMATIVA DE DESEMBARQUE - 2018**  
**TOTAL ANUAL DE ESPÉCIES E GRUPOS DE ESPÉCIES POR DELEGAÇÃO**

= CONTINENTE =

TAVIRA

ESPÉCIE e GRUPO de ESPÉCIES	QUANTIDADE (ton)	VALOR MÉDIO (euro/kg)
RUIVO	0,2	0,29
SALMONETES	4,7	13,86
SARDA	0,0	2,45
SARDINHA	0,1	1,72
SARGO SAFIA	0,3	1,68
SARGOS	0,5	5,56
SOLHAS	0,0	0,00
TAMBORIL	0,0	7,43
TUBARÕES E RAIAS DIVERSOS	0,8	1,19
VERDINHO	0,0	1,69
XAPUTA	0,0	0,00
DIVERSOS	2,2	2,27
<b>Moluscos</b>	<b>369,8</b>	<b>7,86</b>
AMÊIJOAS	7,1	1,53
BERBIGÃO	0,0	0,00
BÚZIOS	6,8	16,13
CHOCO	19,5	6,66
LONGUEIRÕES	6,2	4,96
LULAS	0,2	9,83
POLVOS	326,9	8,00
POTAS	0,0	0,00
DIVERSOS	3,1	3,15
<b>Crustáceos</b>	<b>0,2</b>	<b>14,88</b>
CAMARÕES	0,0	0,00
GAMBA	0,0	0,00
LAGOSTAS	0,1	28,19
LAGOSTIM	0,0	0,00
LAVAGANTE	0,1	18,53
SANTOLA	0,0	3,87
DIVERSOS	0,0	4,89
<b>Outros produtos</b>	<b>0,0</b>	<b>0,00</b>
MINHOCAS/MINHOÇÃO	0,0	0,00
OURIÇO DO MAR	0,0	0,00
OVAS	0,0	0,00
PEPINOS-DO-MAR	0,0	0,00
<b>TOTAL</b>	<b>394,2</b>	<b>7,74</b>

**ESTIMATIVA DE DESEMBARQUE - 2018**  
**TOTAL ANUAL DE ESPÉCIES E GRUPOS DE ESPÉCIES POR DELEGAÇÃO**

= CONTINENTE =

VILA REAL DE ST.ANTÓNIO

ESPÉCIE e GRUPO de ESPÉCIES	QUANTIDADE (ton)	VALOR MÉDIO (euro/kg)
<b>Águas salobra e doce</b> -----	<b>0,0</b>	<b>0,00</b>
ENGUIAS	0,0	0,00
LAMPREIA	0,0	0,00
SÁVEL	0,0	0,00
SAVELHA	0,0	0,00
DIVERSOS	0,0	0,00
<b>Águas marinhas</b> -----	<b>1 206,3</b>	<b>11,06</b>
<b>Peixes</b>	<b>414,8</b>	<b>2,26</b>
ABRÓTEAS E SIMILARES	1,1	1,70
AREIRO	14,5	3,16
ATUNS E SIMILARES	0,0	3,25
BADEJO	0,0	0,00
BARROSO	0,0	2,96
BESUGO	0,8	5,09
BICA	1,6	4,23
BIQUEIRÃO	0,0	0,00
CAÇÕES	0,3	7,31
CARAPAU	4,3	0,74
CARAPAU NEGRÃO E SIMILARES	0,1	5,89
CAVALA	48,0	0,18
CHERNE	0,0	23,39
CONGRO	1,2	3,45
CORVINAS	1,4	11,32
DOURADA	9,9	10,64
ESPADARTE	0,1	9,02
ESPARIDEOS DIVERSOS	0,1	1,72
FANECA	0,2	2,58
GAROUPAS E SIMILARES	0,0	11,00
JULIANA	0,0	7,00
LINGUADO	3,1	13,22
LIXA	0,0	1,21
PARGOS	0,5	9,89
PATA-ROXAS	25,3	1,29
PEIXE ESPADA	0,0	0,00
PEIXE ESPADA PRETO	3,5	3,44
PEIXES CHATOS	2,6	8,93
PESCADA	48,6	2,41
RABETA E SIMILARES	0,0	0,00
RAIAS	3,1	2,57
ROBALOS	1,9	13,75

**ESTIMATIVA DE DESEMBARQUE - 2018**  
**TOTAL ANUAL DE ESPÉCIES E GRUPOS DE ESPÉCIES POR DELEGAÇÃO**

= CONTINENTE =

VILA REAL DE ST.ANTÓNIO

ESPÉCIE e GRUPO de ESPÉCIES	QUANTIDADE (ton)	VALOR MÉDIO (euro/kg)
RUIVO	0,4	1,26
SALMONETES	2,4	10,13
SARDA	0,0	0,35
SARDINHA	19,4	2,84
SARGO SAFIA	1,2	3,30
SARGOS	1,9	6,17
SOLHAS	0,2	5,33
TAMBORIL	26,1	7,38
TUBARÕES E RAIAS DIVERSOS	0,6	1,37
VERDINHO	181,3	1,02
XAPUTA	0,0	2,40
DIVERSOS	9,0	3,40
<b>Moluscos</b>	<b>68,3</b>	<b>5,14</b>
AMÊIJOAS	7,8	1,87
BERBIGAO	0,0	0,00
BÚZIOS	0,7	11,93
CHOCO	23,1	6,99
LONGUEIRÕES	0,2	5,67
LULAS	0,8	12,19
POLVOS	7,8	5,12
POTAS	0,9	1,63
DIVERSOS	27,0	4,16
<b>Crustáceos</b>	<b>723,2</b>	<b>16,43</b>
CAMARÕES	110,2	30,59
GAMBA	439,8	12,03
LAGOSTAS	0,0	36,51
LAGOSTIM	172,3	18,61
LAVAGANTE	0,1	26,00
SANTOLA	0,0	3,60
DIVERSOS	0,8	12,60
<b>Outros produtos</b>	<b>0,0</b>	<b>0,00</b>
MINHOCAS/MINHOCÃO	0,0	0,00
OURIÇO DO MAR	0,0	0,00
OVAS	0,0	0,00
PEPINOS-DO-MAR	0,0	0,00
<b>TOTAL</b>	<b>1 206,3</b>	<b>11,06</b>

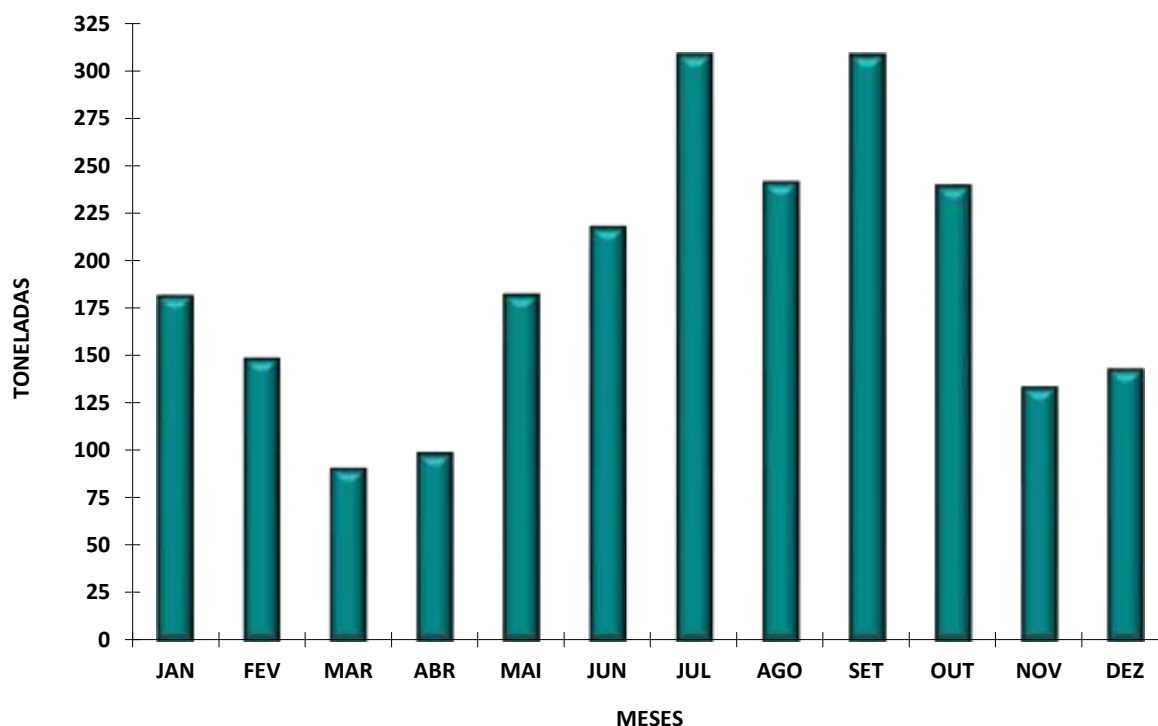
**ESTIMATIVA DE DESEMBARQUE - 2018**  
**TOTAL POR DELEGAÇÃO E POR MÊS**

= CONTINENTE =

VIANA DO CASTELO

MÊS	QUANTIDADE (ton)	VALOR MÉDIO (euro/kg)
JANEIRO	181,7	3,65
FEVEREIRO	148,7	4,57
MARÇO	90,5	5,72
ABRIL	98,8	4,34
MAIO	182,4	3,68
JUNHO	217,9	2,84
JULHO	308,5	2,86
AGOSTO	241,4	3,35
SETEMBRO	308,4	3,27
OUTUBRO	239,6	3,67
NOVEMBRO	133,6	4,24
DEZEMBRO	143,2	5,71
<b>TOTAL</b>	<b>2 294,7</b>	<b>3,69</b>

**DELEGAÇÃO DE VIANA DO CASTELO**  
**ESTIMATIVA DE DESEMBARQUE - 2018**



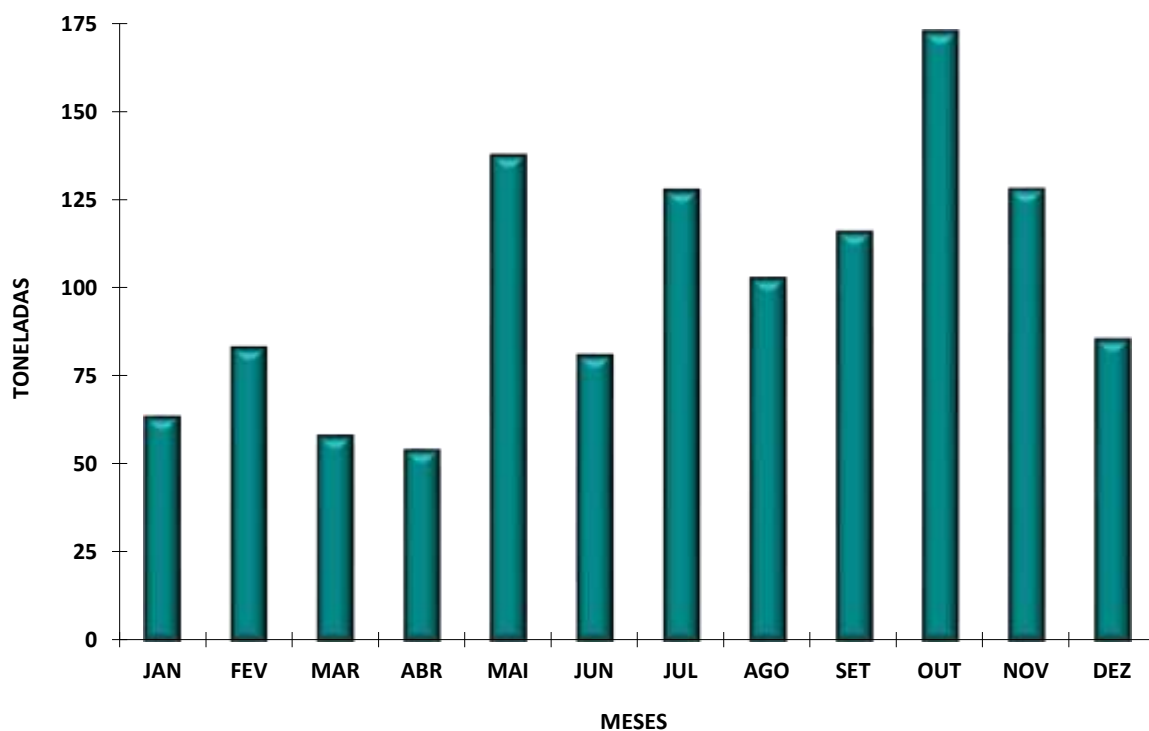
**ESTIMATIVA DE DESEMBARQUE - 2018**  
**TOTAL POR DELEGAÇÃO E POR MÊS**

= CONTINENTE =

PÓVOA DE VARZIM

MÊS	QUANTIDADE (ton)	VALOR MÉDIO (euro/kg)
JANEIRO	63,6	3,49
FEVEREIRO	83,3	2,79
MARÇO	58,2	3,02
ABRIL	54,2	3,15
MAIO	137,7	2,36
JUNHO	81,1	3,10
JULHO	127,9	2,83
AGOSTO	102,9	2,80
SETEMBRO	116,0	3,42
OUTUBRO	172,8	2,68
NOVEMBRO	128,1	3,50
DEZEMBRO	85,7	3,90
<b>TOTAL</b>	<b>1 211,6</b>	<b>3,02</b>

**DELEGAÇÃO DA PÓVOA DE VARZIM**  
**ESTIMATIVA DE DESEMBARQUE - 2018**



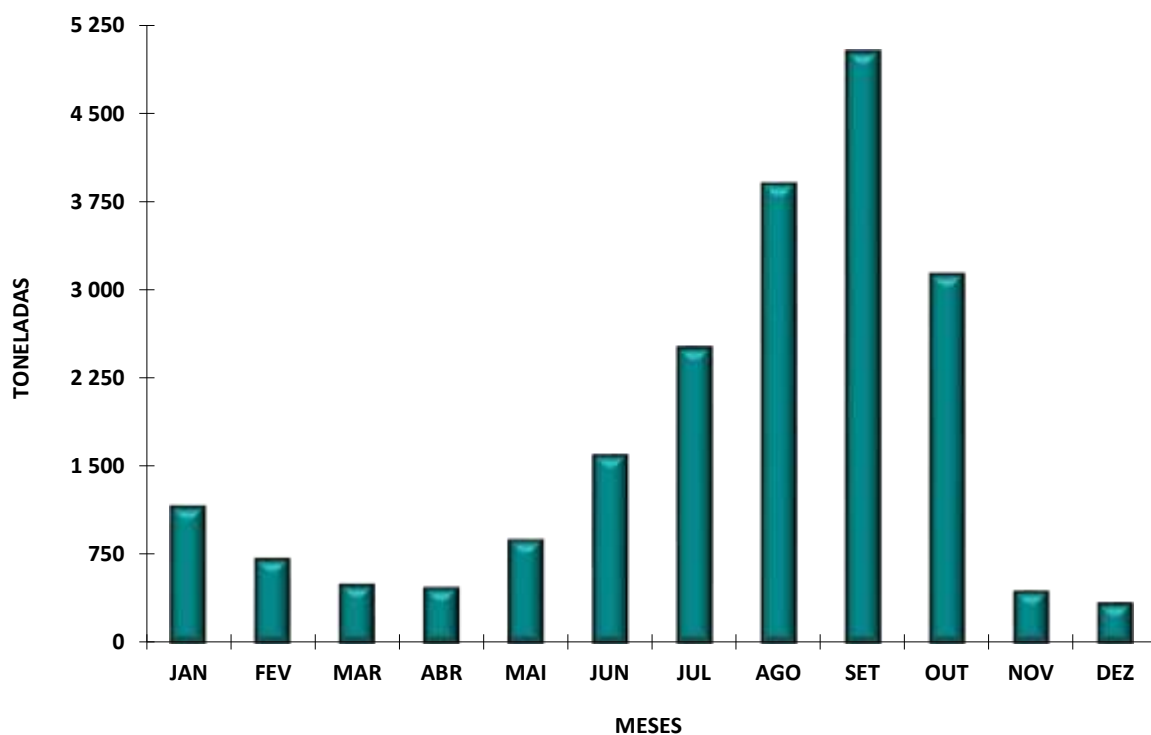
**ESTIMATIVA DE DESEMBARQUE - 2018**  
**TOTAL POR DELEGAÇÃO E POR MÊS**

= CONTINENTE =

MATOSINHOS

MÊS	QUANTIDADE (ton)	VALOR MÉDIO (euro/kg)
JANEIRO	1 160,1	2,08
FEVEREIRO	713,1	2,11
MARÇO	490,0	2,53
ABRIL	464,1	2,86
MAIO	871,8	1,80
JUNHO	1 597,6	1,42
JULHO	2 516,6	1,26
AGOSTO	3 905,5	1,03
SETEMBRO	5 025,8	1,00
OUTUBRO	3 138,5	1,31
NOVEMBRO	434,0	2,77
DEZEMBRO	332,2	3,58
<b>TOTAL</b>	<b>20 649,2</b>	<b>1,39</b>

**DELEGAÇÃO DE MATOSINHOS**  
**ESTIMATIVA DE DESEMBARQUE - 2018**



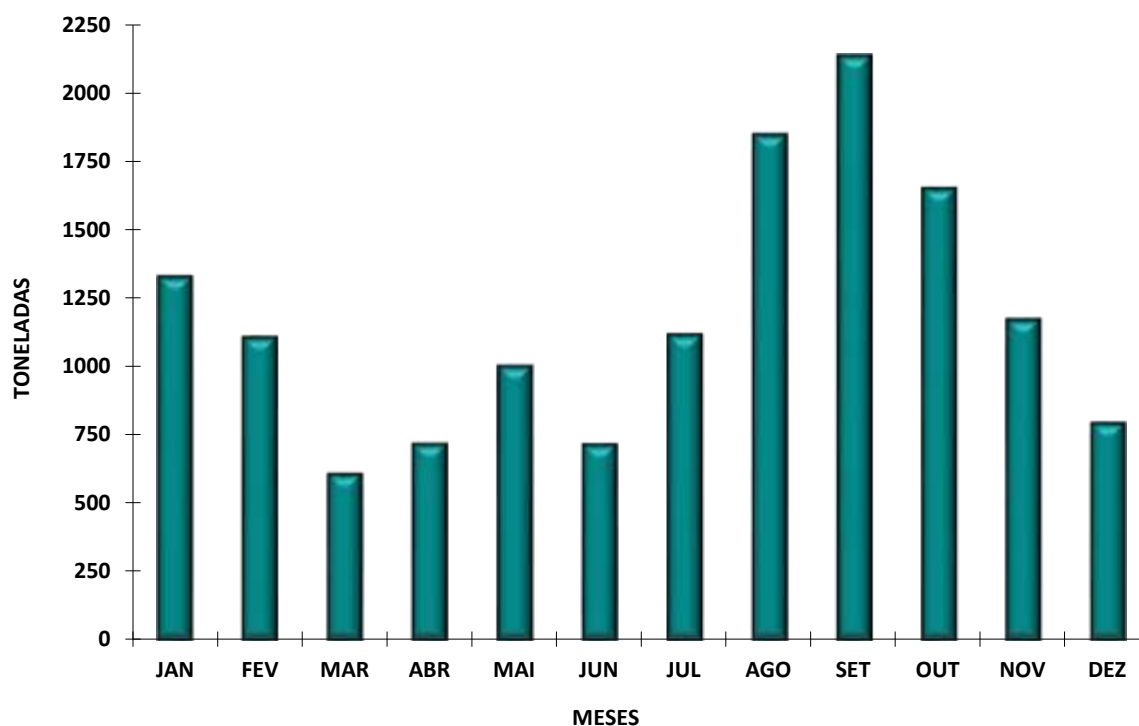
**ESTIMATIVA DE DESEMBARQUE - 2018**  
**TOTAL POR DELEGAÇÃO E POR MÊS**

= CONTINENTE =

AVEIRO

MÊS	QUANTIDADE (ton)	VALOR MÉDIO (euro/kg)
JANEIRO	1 328,2	1,79
FEVEREIRO	1 106,8	1,69
MARÇO	605,5	2,03
ABRIL	715,8	1,99
MAIO	1 001,2	2,12
JUNHO	713,9	2,45
JULHO	1 116,1	1,87
AGOSTO	1 847,3	1,55
SETEMBRO	2 135,7	1,37
OUTUBRO	1 649,9	1,66
NOVEMBRO	1 170,5	1,88
DEZEMBRO	791,5	2,27
<b>TOTAL</b>	<b>14 182,2</b>	<b>1,80</b>

**DELEGAÇÃO DE AVEIRO**  
**ESTIMATIVA DE DESEMBARQUE - 2018**





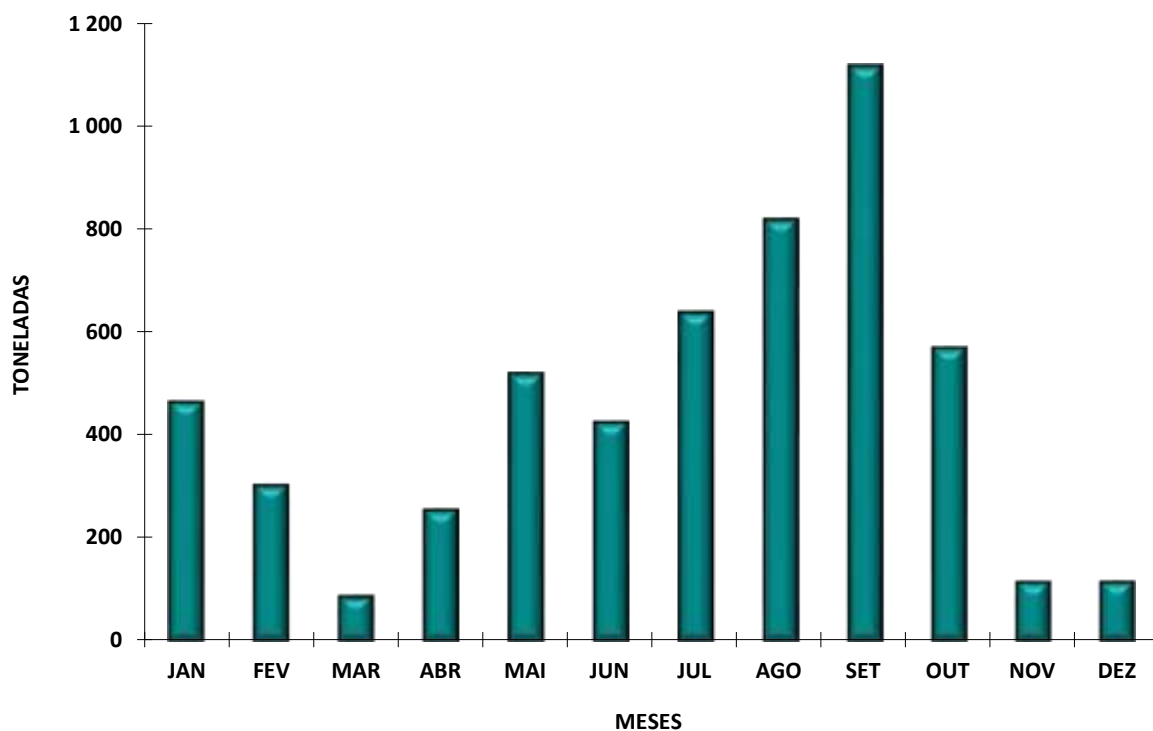
**ESTIMATIVA DE DESEMBARQUE - 2018**  
**TOTAL POR DELEGAÇÃO E POR MÊS**

= CONTINENTE =

FIGUEIRA DA FOZ

MÊS	QUANTIDADE (ton)	VALOR MÉDIO (euro/kg)
JANEIRO	465,4	1,66
FEVEREIRO	303,0	1,84
MARÇO	86,0	2,85
ABRIL	254,9	1,54
MAIO	520,5	1,51
JUNHO	426,2	1,61
JULHO	639,8	1,42
AGOSTO	820,1	1,20
SETEMBRO	1 117,6	1,15
OUTUBRO	571,3	1,27
NOVEMBRO	114,5	2,30
DEZEMBRO	115,0	2,32
<b>TOTAL</b>	<b>5 434,4</b>	<b>1,44</b>

**DELEGAÇÃO DE FIGUEIRA DA FOZ**  
**ESTIMATIVA DE DESEMBARQUE - 2018**



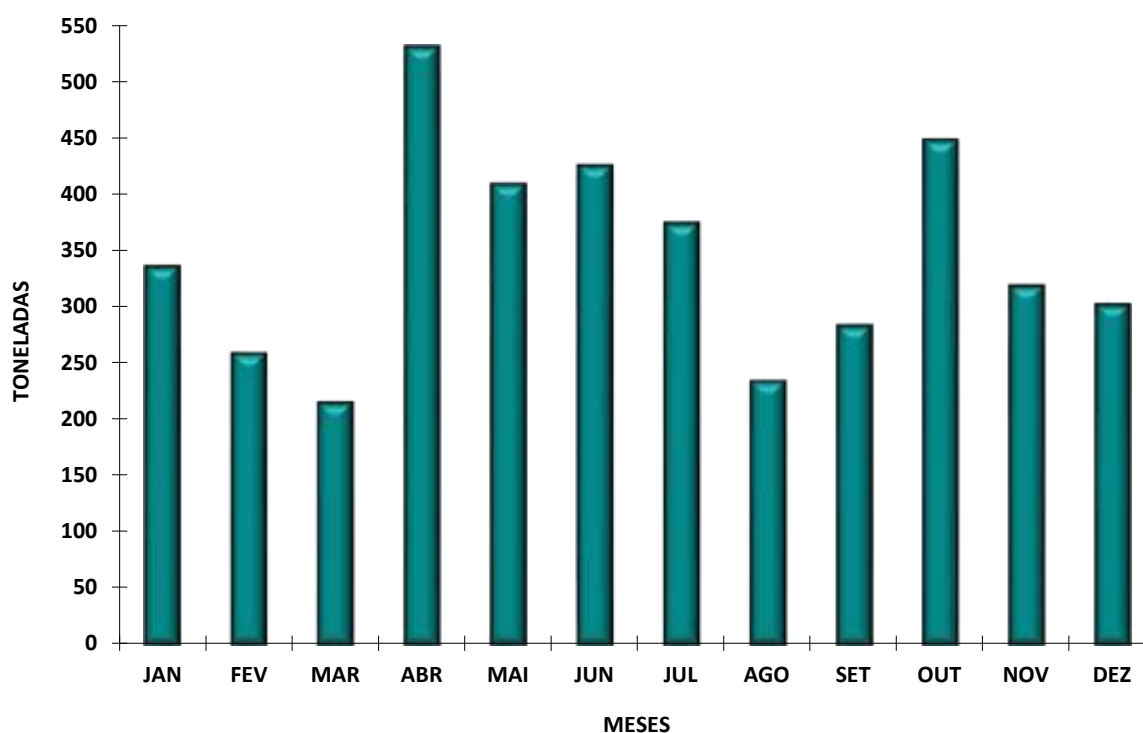
**ESTIMATIVA DE DESEMBARQUE - 2018**  
**TOTAL POR DELEGAÇÃO E POR MÊS**

= CONTINENTE =

NAZARÉ

MÊS	QUANTIDADE (ton)	VALOR MÉDIO (euro/kg)
JANEIRO	335,6	2,68
FEVEREIRO	258,4	3,12
MARÇO	214,8	3,29
ABRIL	531,0	1,89
MAIO	408,9	2,14
JUNHO	425,1	2,32
JULHO	374,0	2,92
AGOSTO	233,8	3,76
SETEMBRO	283,3	2,79
OUTUBRO	447,9	2,37
NOVEMBRO	318,7	2,47
DEZEMBRO	302,1	2,75
<b>TOTAL</b>	<b>4 133,5</b>	<b>2,59</b>

**DELEGAÇÃO DE NAZARÉ**  
**ESTIMATIVA DE DESEMBARQUE - 2018**



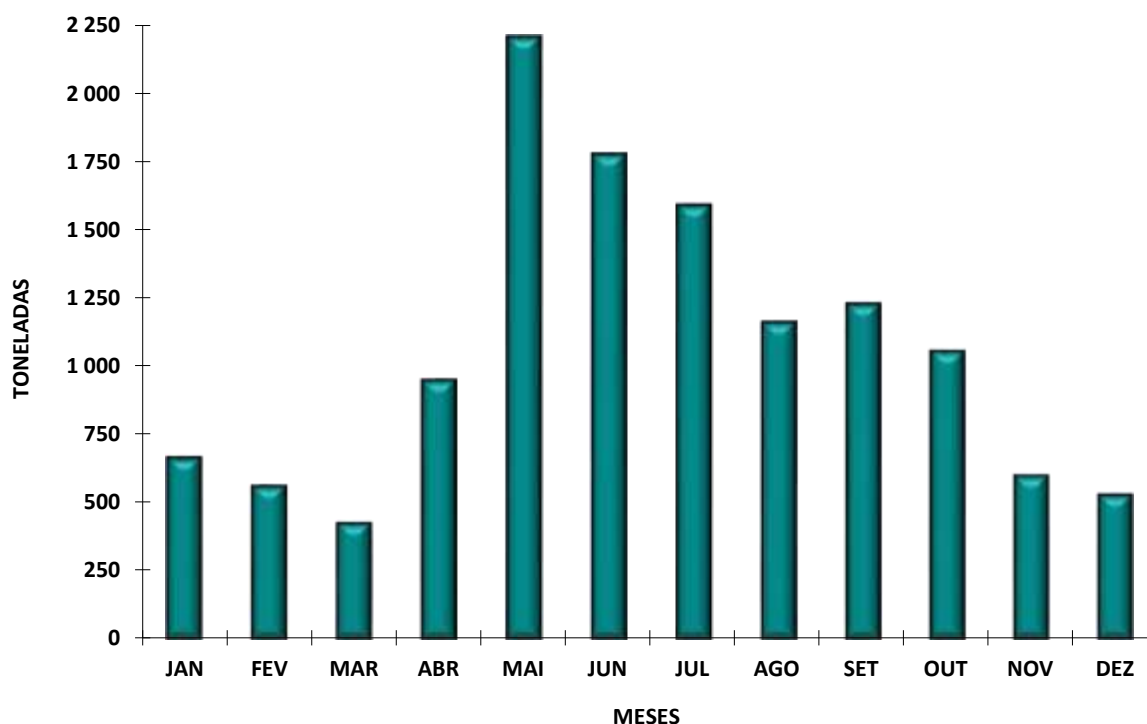
**ESTIMATIVA DE DESEMBARQUE - 2018**  
**TOTAL POR DELEGAÇÃO E POR MÊS**

= CONTINENTE =

PENICHE

MÊS	QUANTIDADE (ton)	VALOR MÉDIO (euro/kg)
JANEIRO	667,0	3,95
FEVEREIRO	561,5	4,04
MARÇO	425,5	4,27
ABRIL	951,7	2,61
MAIO	2 209,9	1,50
JUNHO	1 780,0	2,57
JULHO	1 593,3	3,32
AGOSTO	1 165,2	3,06
SETEMBRO	1 231,6	2,58
OUTUBRO	1 057,8	2,38
NOVEMBRO	600,2	4,31
DEZEMBRO	530,0	5,02
<b>TOTAL</b>	<b>12 773,9</b>	<b>2,88</b>

**DELEGAÇÃO DE PENICHE**  
**ESTIMATIVA DE DESEMBARQUE - 2018**



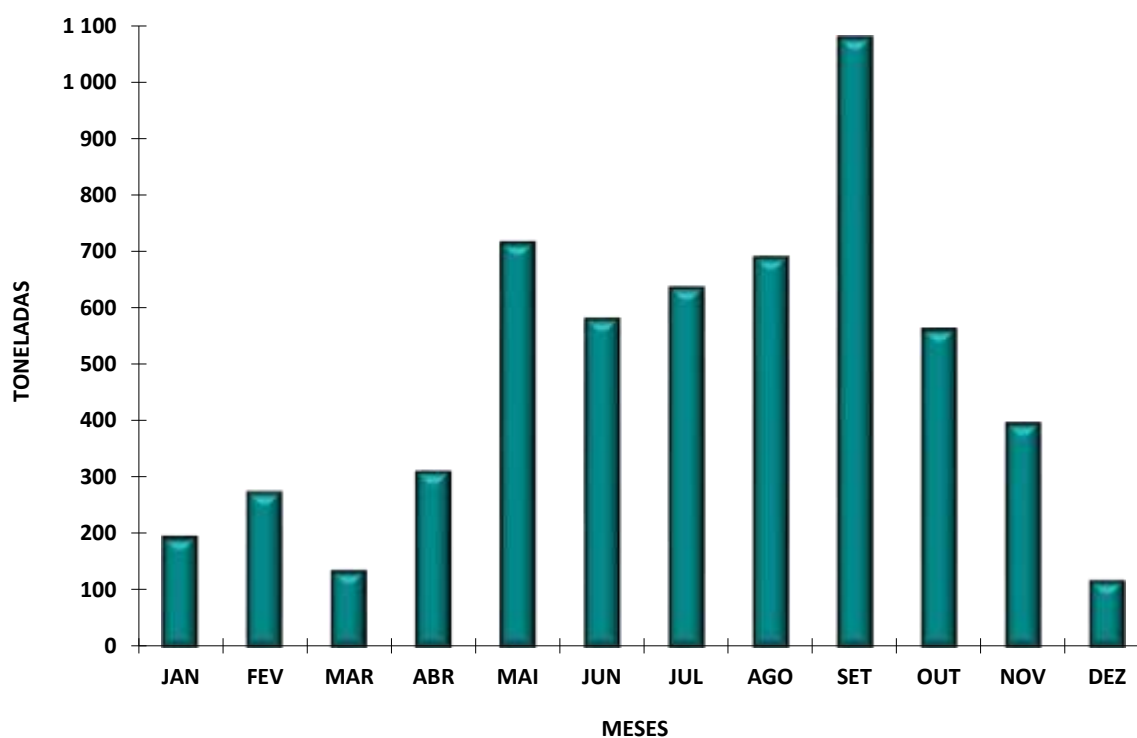
**ESTIMATIVA DE DESEMBARQUE - 2018**  
**TOTAL POR DELEGAÇÃO E POR MÊS**

= CONTINENTE =

SINES

MÊS	QUANTIDADE (ton)	VALOR MÉDIO (euro/kg)
JANEIRO	193,6	2,20
FEVEREIRO	273,2	1,48
MARÇO	133,4	3,21
ABRIL	309,3	2,30
MAIO	714,7	1,14
JUNHO	579,7	1,91
JULHO	635,4	2,64
AGOSTO	688,9	2,22
SETEMBRO	1 078,5	1,09
OUTUBRO	561,3	1,00
NOVEMBRO	395,0	1,24
DEZEMBRO	115,6	3,17
<b>TOTAL</b>	<b>5 678,6</b>	<b>1,70</b>

**DELEGAÇÃO DE SINES**  
**ESTIMATIVA DE DESEMBARQUE - 2018**



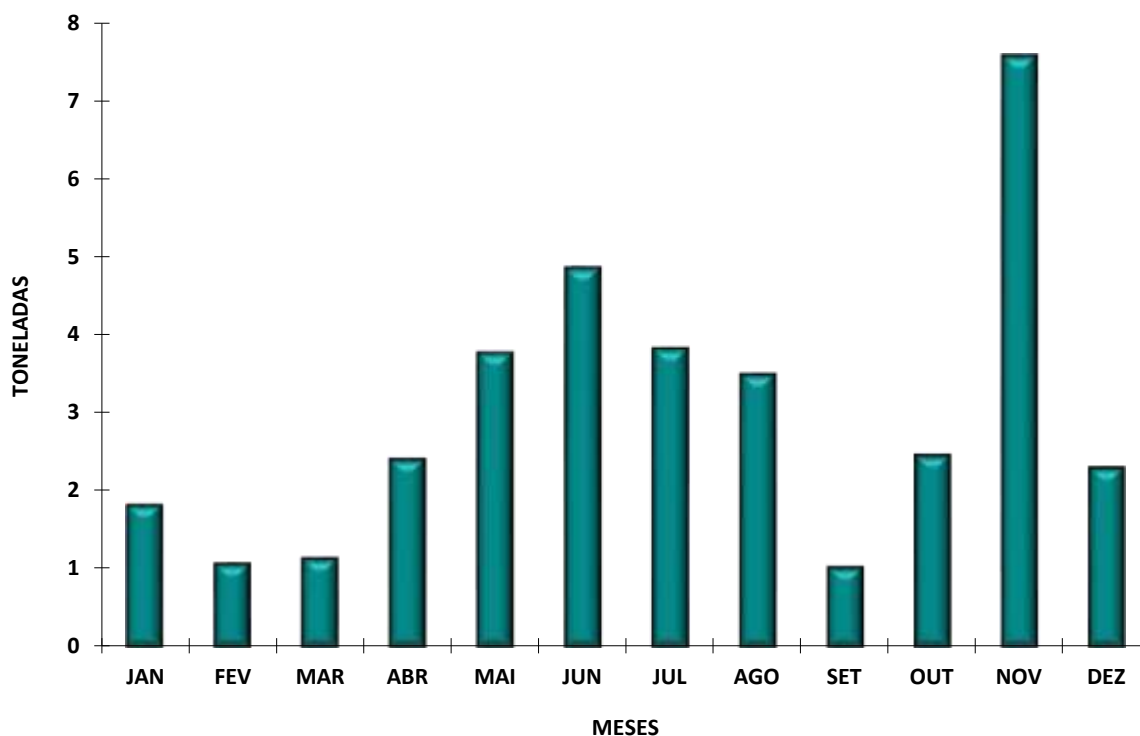
**ESTIMATIVA DE DESEMBARQUE - 2018**  
**TOTAL POR DELEGAÇÃO E POR MÊS**

= CONTINENTE =

CASCAIS

MÊS	QUANTIDADE (ton)	VALOR MÉDIO (euro/kg)
JANEIRO	1,8	13,46
FEVEREIRO	1,1	17,97
MARÇO	1,1	12,07
ABRIL	2,4	10,71
MAIO	3,8	16,70
JUNHO	4,9	12,59
JULHO	3,8	14,06
AGOSTO	3,5	11,92
SETEMBRO	1,0	21,32
OUTUBRO	2,5	18,90
NOVEMBRO	7,6	2,63
DEZEMBRO	2,3	18,31
<b>TOTAL</b>	<b>35,8</b>	<b>11,68</b>

**DELEGAÇÃO DE CASCAIS**  
**ESTIMATIVA DE DESEMBARQUE - 2018**



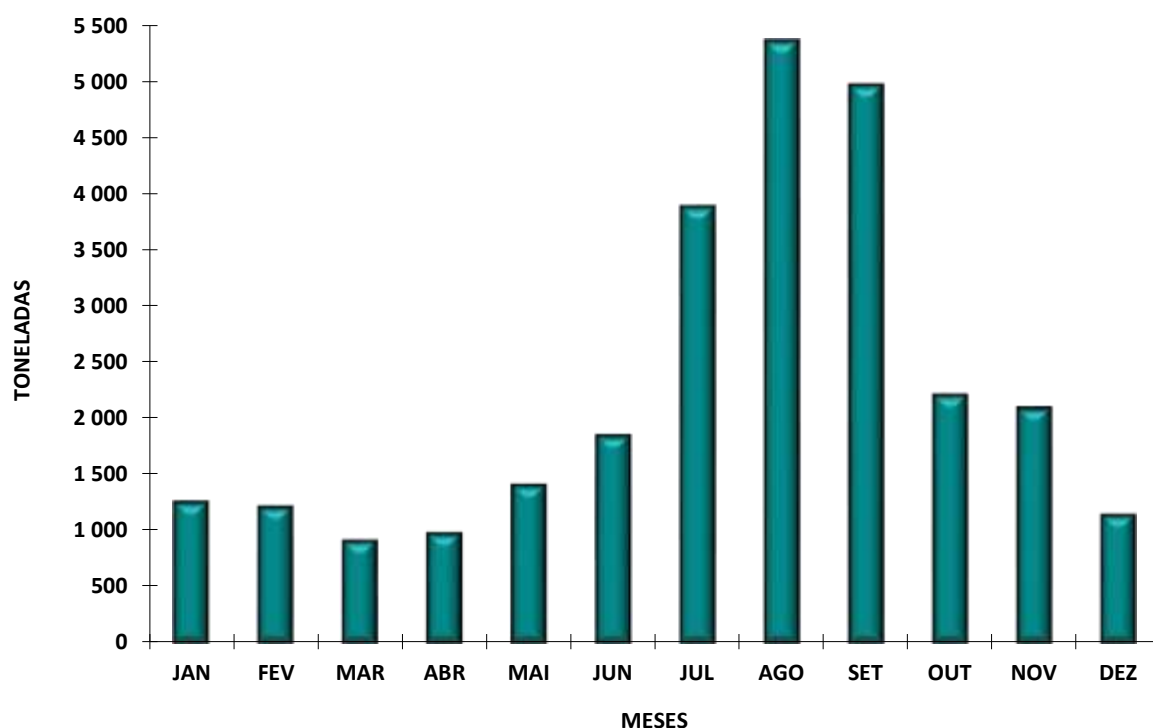
**ESTIMATIVA DE DESEMBARQUE - 2018**  
**TOTAL POR DELEGAÇÃO E POR MÊS**

= CONTINENTE =

SESIMBRA

MÊS	QUANTIDADE (ton)	VALOR MÉDIO (euro/kg)
JANEIRO	1 254,0	2,02
FEVEREIRO	1 211,6	2,01
MARÇO	909,1	2,83
ABRIL	975,0	2,77
MAIO	1 408,1	2,28
JUNHO	1 850,6	1,79
JULHO	3 886,9	1,01
AGOSTO	5 361,5	0,73
SETEMBRO	4 967,3	0,65
OUTUBRO	2 211,3	1,19
NOVEMBRO	2 097,6	1,22
DEZEMBRO	1 142,2	1,94
<b>TOTAL</b>	<b>27 275,3</b>	<b>1,30</b>

**DELEGAÇÃO DE SESIMBRA**  
**ESTIMATIVA DE DESEMBARQUE - 2018**



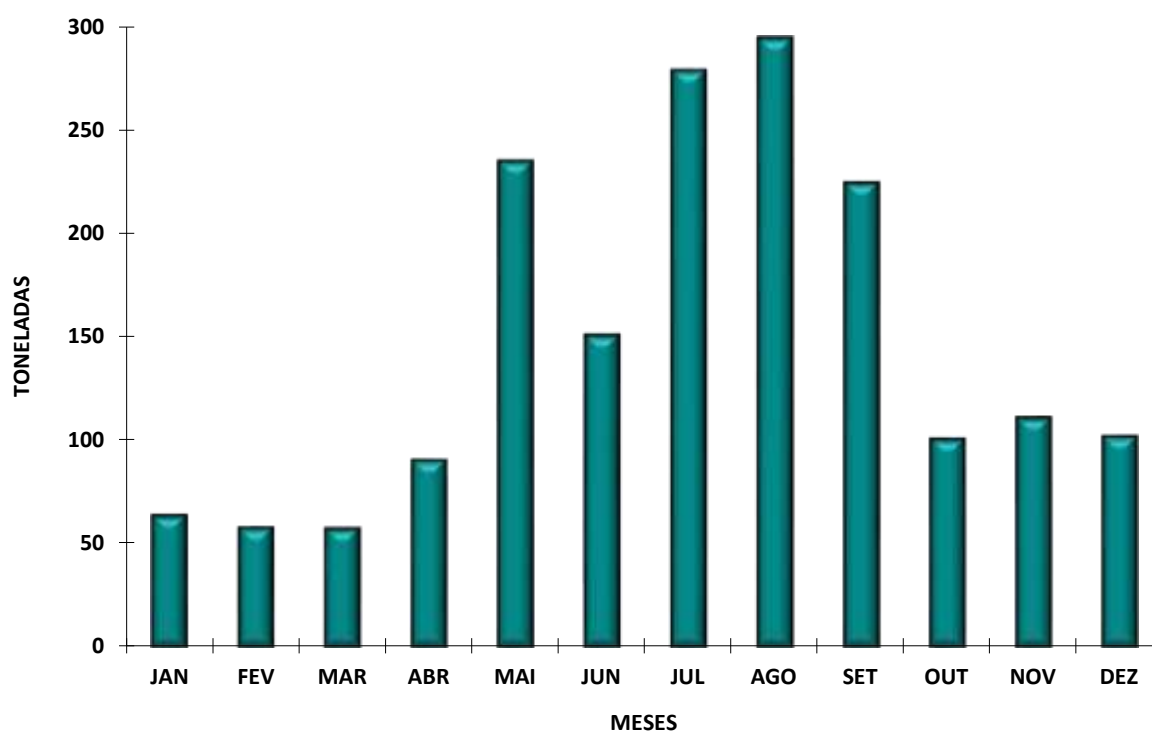
**ESTIMATIVA DE DESEMBARQUE - 2018**  
**TOTAL POR DELEGAÇÃO E POR MÊS**

= CONTINENTE =

LAGOS

MÊS	QUANTIDADE (ton)	VALOR MÉDIO (euro/kg)
JANEIRO	63,5	6,84
FEVEREIRO	57,5	7,91
MARÇO	57,3	7,78
ABRIL	90,2	6,16
MAIO	235,1	2,84
JUNHO	150,8	4,86
JULHO	279,1	3,96
AGOSTO	294,7	3,41
SETEMBRO	224,5	3,27
OUTUBRO	100,6	5,52
NOVEMBRO	110,9	5,48
DEZEMBRO	101,7	6,46
<b>TOTAL</b>	<b>1 765,8</b>	<b>4,45</b>

**DELEGAÇÃO DE LAGOS**  
**ESTIMATIVA DE DESEMBARQUE - 2018**



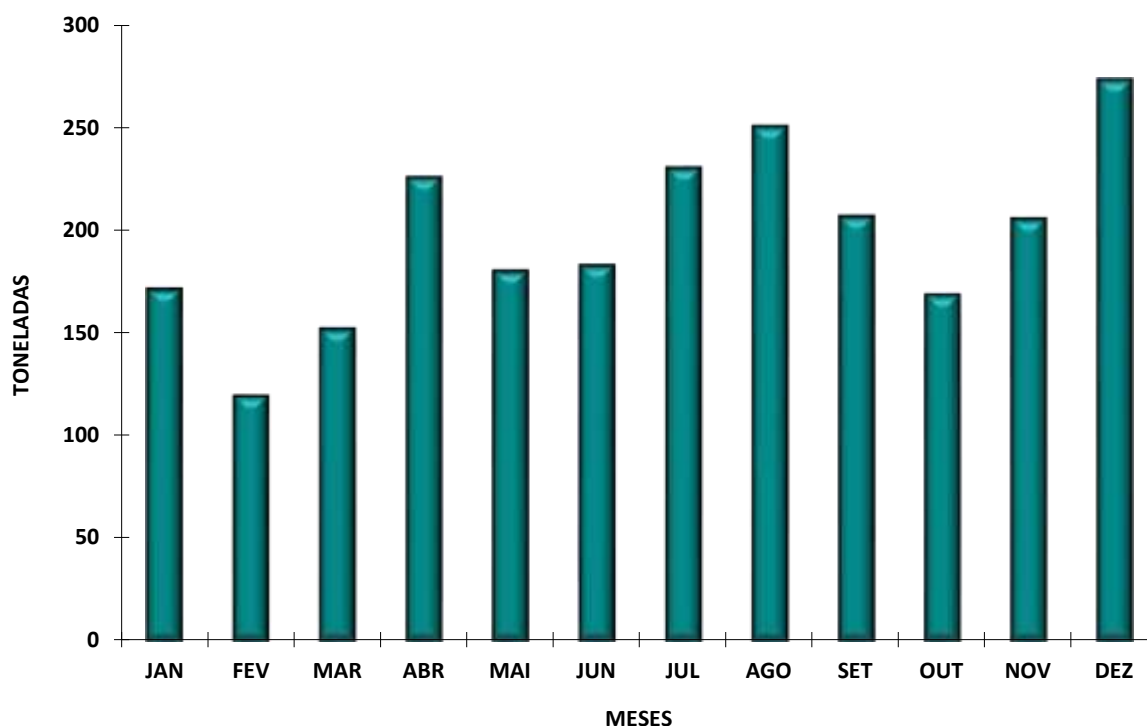
**ESTIMATIVA DE DESEMBARQUE - 2018**  
**TOTAL POR DELEGAÇÃO E POR MÊS**

= CONTINENTE =

SETÚBAL

MÊS	QUANTIDADE (ton)	VALOR MÉDIO (euro/kg)
JANEIRO	171,5	3,54
FEVEREIRO	119,3	4,10
MARÇO	152,0	3,89
ABRIL	225,8	3,69
MAIO	180,4	3,43
JUNHO	183,0	3,33
JULHO	230,6	2,58
AGOSTO	250,7	2,65
SETEMBRO	206,8	2,66
OUTUBRO	168,6	2,60
NOVEMBRO	205,6	2,42
DEZEMBRO	273,6	2,30
<b>TOTAL</b>	<b>2 367,9</b>	<b>3,00</b>

**DELEGAÇÃO DE SETÚBAL**  
**ESTIMATIVA DE DESEMBARQUE - 2018**





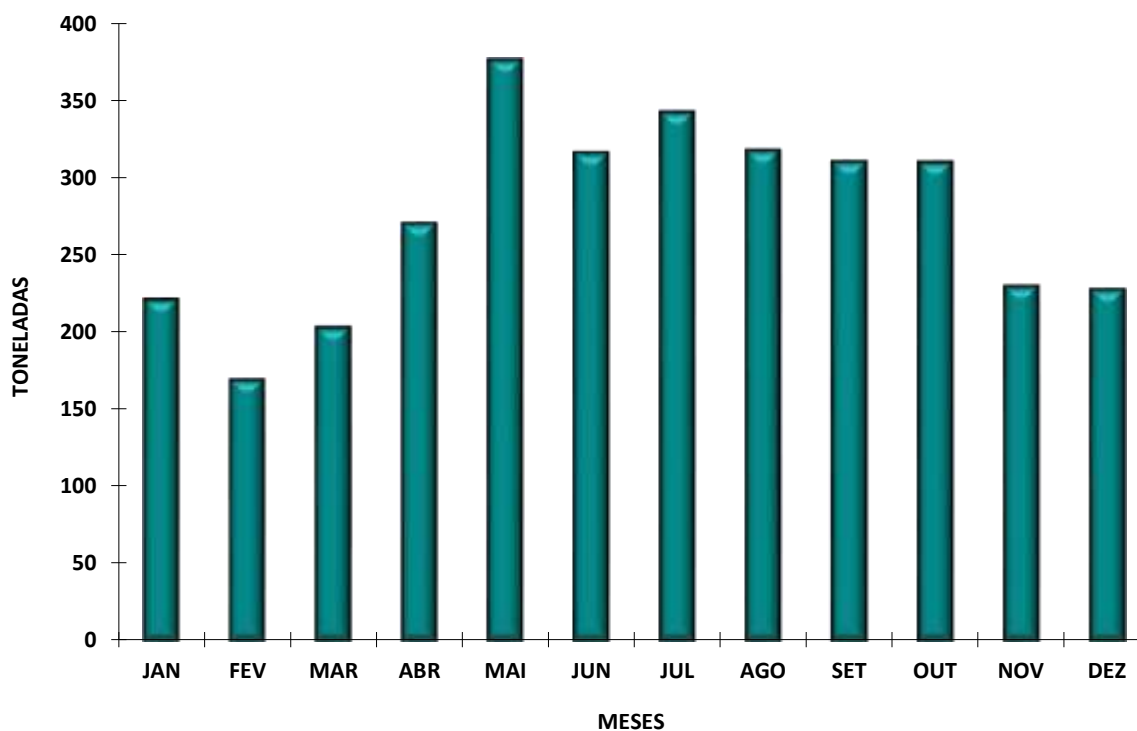
**ESTIMATIVA DE DESEMBARQUE - 2018**  
**TOTAL POR DELEGAÇÃO E POR MÊS**

= CONTINENTE =

PORTIMÃO

MÊS	QUANTIDADE (ton)	VALOR MÉDIO (euro/kg)
JANEIRO	221,1	2,24
FEVEREIRO	169,0	2,71
MARÇO	203,0	2,87
ABRIL	270,2	2,69
MAIO	376,3	2,34
JUNHO	316,0	2,87
JULHO	342,3	2,44
AGOSTO	317,6	2,69
SETEMBRO	310,3	2,35
OUTUBRO	309,9	3,33
NOVEMBRO	229,5	3,20
DEZEMBRO	227,5	3,49
<b>TOTAL</b>	<b>3 292,6</b>	<b>2,73</b>

**DELEGAÇÃO DE PORTIMÃO**  
**ESTIMATIVA DE DESEMBARQUE - 2018**



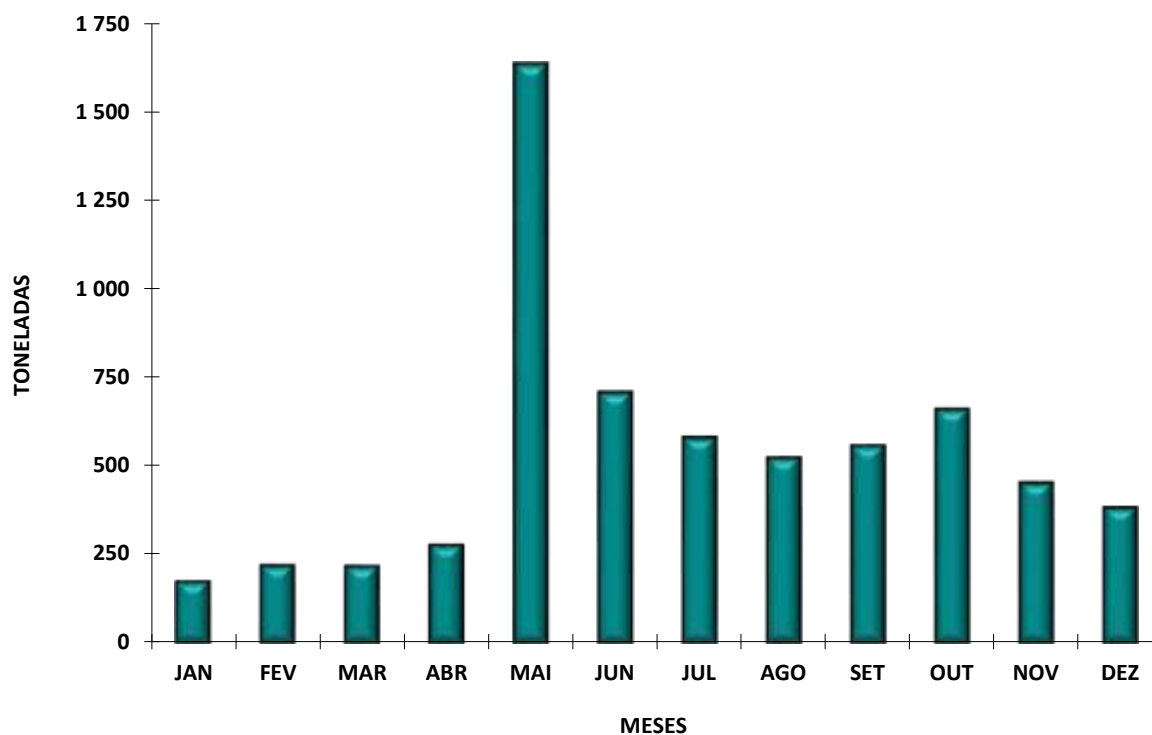
**ESTIMATIVA DE DESEMBARQUE - 2018**  
**TOTAL POR DELEGAÇÃO E POR MÊS**

= CONTINENTE =

OLHÃO

MÊS	QUANTIDADE (ton)	VALOR MÉDIO (euro/kg)
JANEIRO	173,6	4,67
FEVEREIRO	219,5	4,04
MARÇO	216,8	6,15
ABRIL	276,4	4,07
MAIO	1 635,7	0,91
JUNHO	710,0	2,55
JULHO	582,5	2,91
AGOSTO	524,3	3,11
SETEMBRO	559,0	2,52
OUTUBRO	662,5	2,62
NOVEMBRO	453,4	3,98
DEZEMBRO	382,8	3,85
<b>TOTAL</b>	<b>6 396,4</b>	<b>2,64</b>

**DELEGAÇÃO DE OLHÃO**  
**ESTIMATIVA DE DESEMBARQUE - 2018**



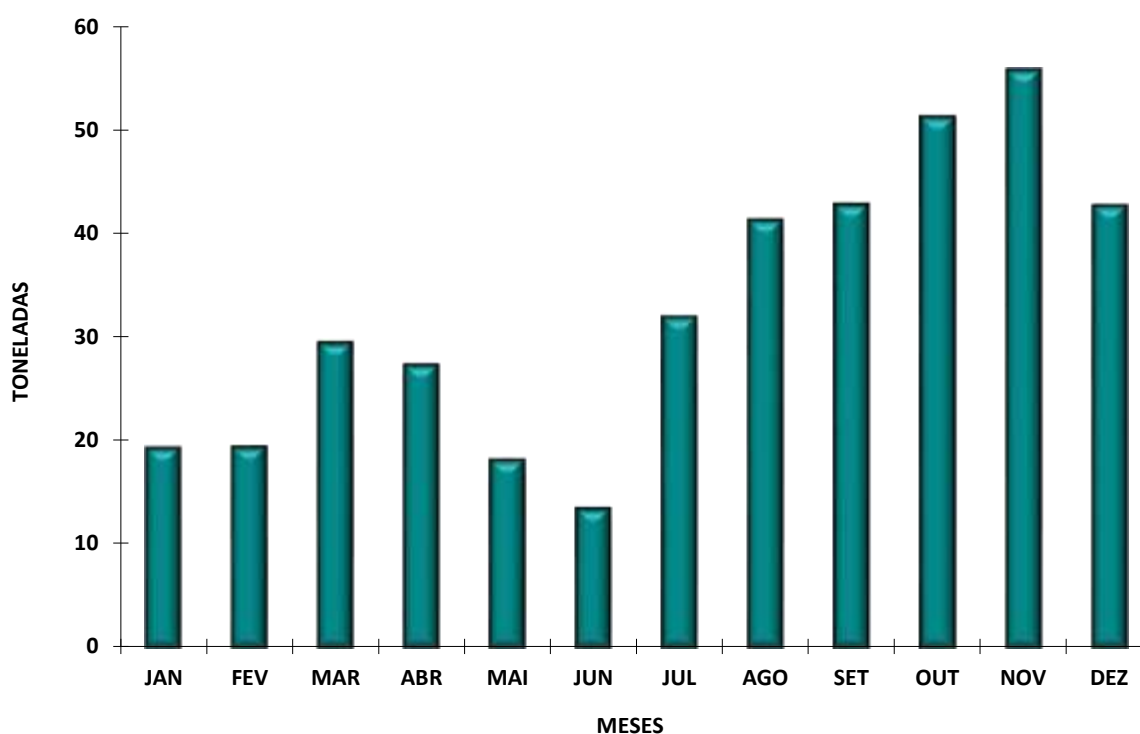
**ESTIMATIVA DE DESEMBARQUE - 2018**  
**TOTAL POR DELEGAÇÃO E POR MÊS**

= CONTINENTE =

TAVIRA

MÊS	QUANTIDADE (ton)	VALOR MÉDIO (euro/kg)
JANEIRO	19,4	8,69
FEVEREIRO	19,5	9,05
MARÇO	29,6	9,62
ABRIL	27,5	9,08
MAIO	18,2	9,31
JUNHO	13,5	10,41
JULHO	32,1	8,95
AGOSTO	41,4	7,67
SETEMBRO	42,9	7,65
OUTUBRO	51,4	6,79
NOVEMBRO	55,9	5,88
DEZEMBRO	42,8	5,78
<b>TOTAL</b>	<b>394,2</b>	<b>7,74</b>

**DELEGAÇÃO DE TAVIRA**  
**ESTIMATIVA DE DESEMBARQUE - 2018**



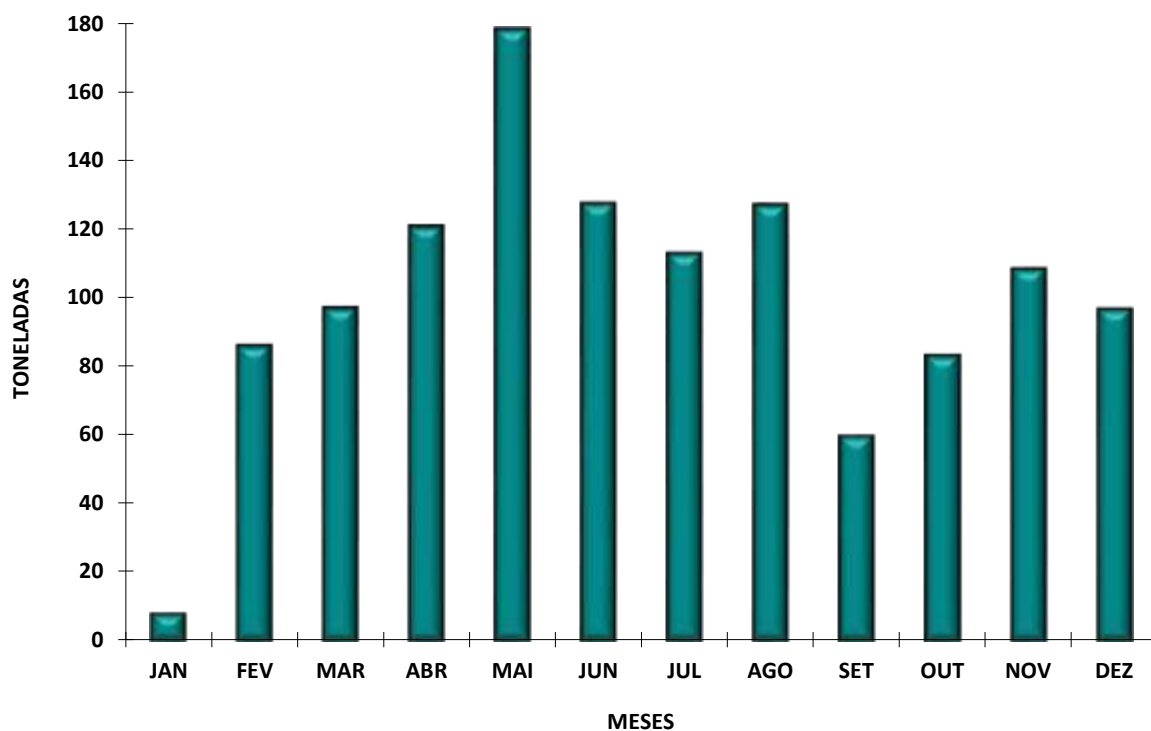
**ESTIMATIVA DE DESEMBARQUE - 2018**  
**TOTAL POR DELEGAÇÃO E POR MÊS**

= CONTINENTE =

VILA REAL DE STº ANTÓNIO

MÊS	QUANTIDADE (ton)	VALOR MÉDIO (euro/kg)
JANEIRO	7,8	5,45
FEVEREIRO	86,1	11,02
MARÇO	97,1	9,11
ABRIL	121,0	9,97
MAIO	178,5	7,65
JUNHO	127,6	10,84
JULHO	113,0	12,32
AGOSTO	127,2	11,65
SETEMBRO	59,7	16,98
OUTUBRO	83,2	12,82
NOVEMBRO	108,4	11,11
DEZEMBRO	96,7	13,85
<b>TOTAL</b>	<b>1 206,3</b>	<b>11,06</b>

**DELEGAÇÃO DE VILA REAL DE STº ANTÓNIO**  
**ESTIMATIVA DE DESEMBARQUE - 2018**



**ESTIMATIVA DE DESEMBARQUE - 2018**  
**COMPARAÇÃO DOS TOTAIS MENSIS REFERENTES A 2017 E 2018**

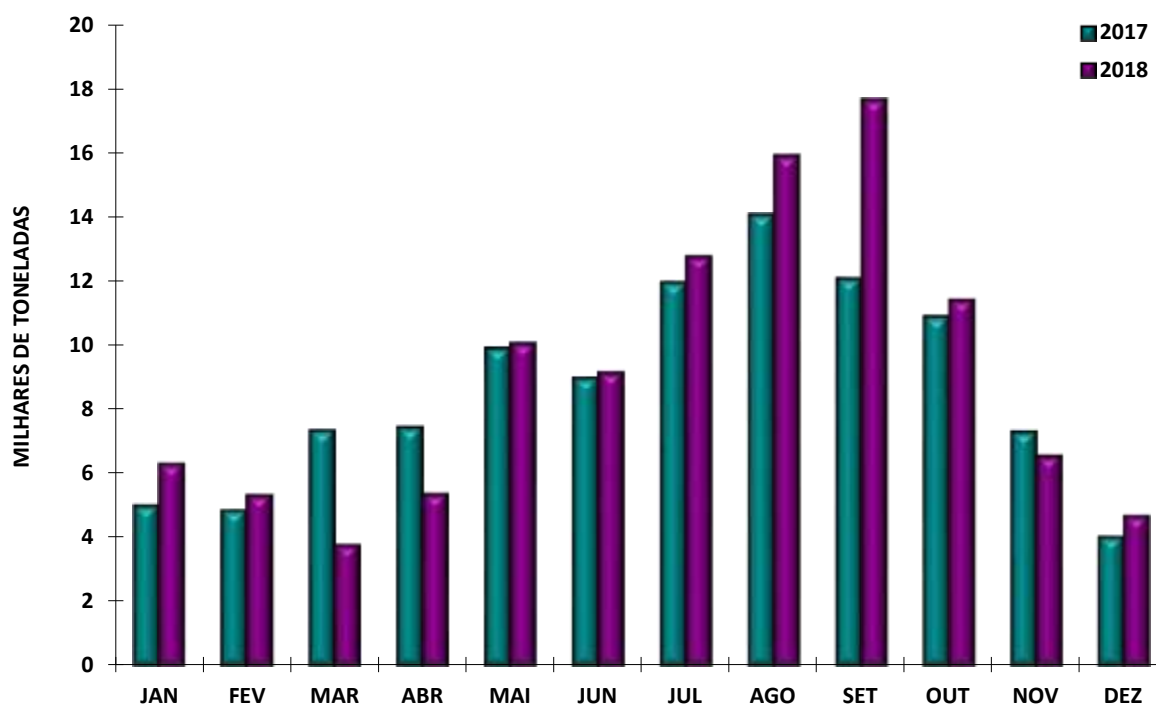
= CONTINENTE =

Unidade: Tonelada

MÊS	TOTAIS (INCLUINDO SARDINHA)		DIFERENÇA
	2017	2018	(2018-2017)*
JANEIRO	5 011,0	6 307,9	1 296,9
FEVEREIRO	4 855,8	5 331,7	475,9
MARÇO	7 363,5	3 769,7	(3 593,8)
ABRIL	7 459,8	5 368,4	(2 091,4)
MAIO	9 929,4	10 083,1	153,7
JUNHO	8 990,9	9 177,8	186,9
JULHO	11 968,3	12 782,0	813,7
AGOSTO	14 084,4	15 926,1	1 841,7
SETEMBRO	12 092,3	17 668,5	5 576,2
OUTUBRO	10 912,1	11 428,9	516,8
NOVEMBRO	7 327,1	6 563,5	(763,6)
DEZEMBRO	4 034,2	4 684,9	650,7
<b>TOTAL</b>	<b>104 028,8</b>	<b>109 092,5</b>	<b>5 063,7</b>

\* Os valores (...) são negativos

**TOTAL ANUAL POR MÊS - CONTINENTE**  
**ESTIMATIVA DE DESEMBARQUE - 2017/2018**



- INCLUI SARDINHA -

**ESTIMATIVA DE DESEMBARQUE - 2018**  
**COMPARAÇÃO DOS TOTAIS MENSAIS REFERENTES A 2017 E 2018**  
**TOTAIS SEM INCLUIR SARDINHA**

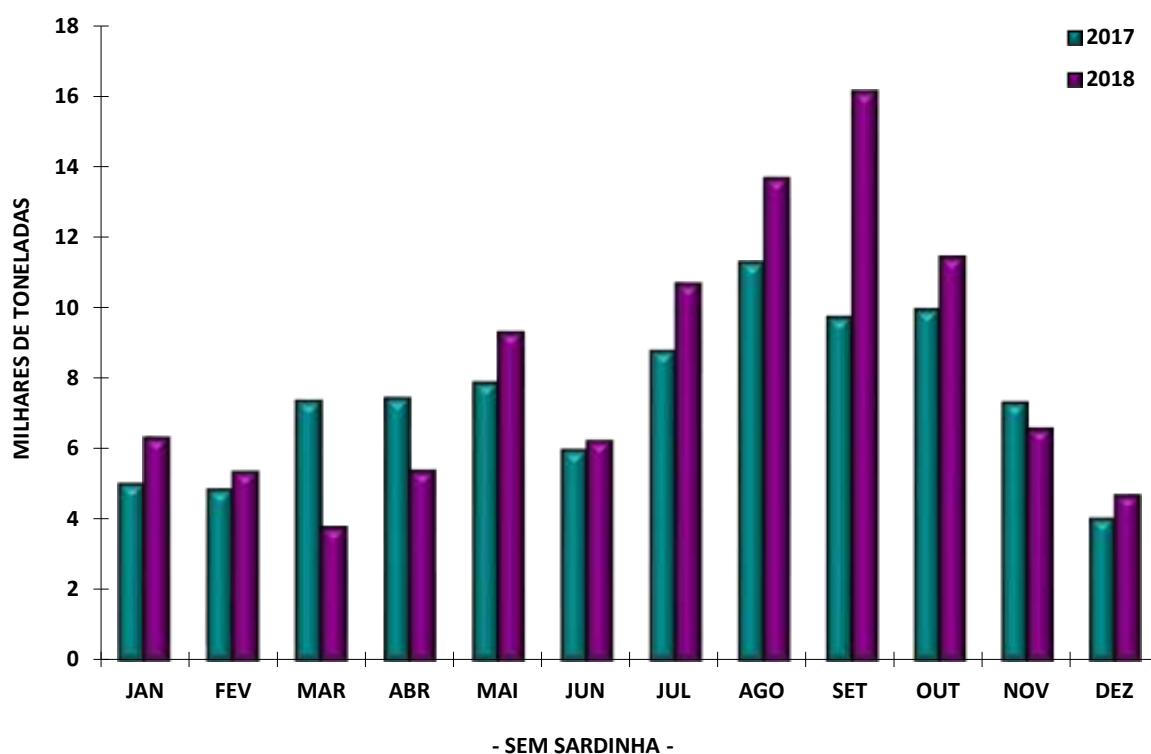
= CONTINENTE =

Unidade: Tonelada

MÊS	TOTAIS (SEM SARDINHA)		DIFERENÇA
	2017	2018	(2018-2017)*
JANEIRO	5 005,0	6 306,8	1 301,8
FEVEREIRO	4 853,1	5 331,7	478,6
MARCO	7 351,0	3 769,7	(3 581,3)
ABRIL	7 437,8	5 368,3	(2 069,5)
MAIO	7 869,4	9 295,9	1 426,5
JUNHO	5 976,2	6 217,2	241,0
JULHO	8 763,0	10 673,4	1 910,4
AGOSTO	11 266,5	13 667,1	2 400,6
SETEMBRO	9 718,6	16 122,9	6 404,3
OUTUBRO	9 939,0	11 428,8	1 489,8
NOVEMBRO	7 308,3	6 563,5	(744,8)
DEZEMBRO	4 024,4	4 684,9	660,5
<b>TOTAL</b>	<b>89 512,3</b>	<b>99 430,2</b>	<b>9 917,9</b>

\* Os valores (...) são negativos

**TOTAL ANUAL POR MESES - CONTINENTE**  
**ESTIMATIVA DE DESEMBARQUE - 2017/2018**



**ESTIMATIVA DE DESEMBARQUE - 2018**  
**COMPARAÇÃO DOS PREÇOS MEDIOS MENCIAIS REFERENTES A 2017 E 2018**

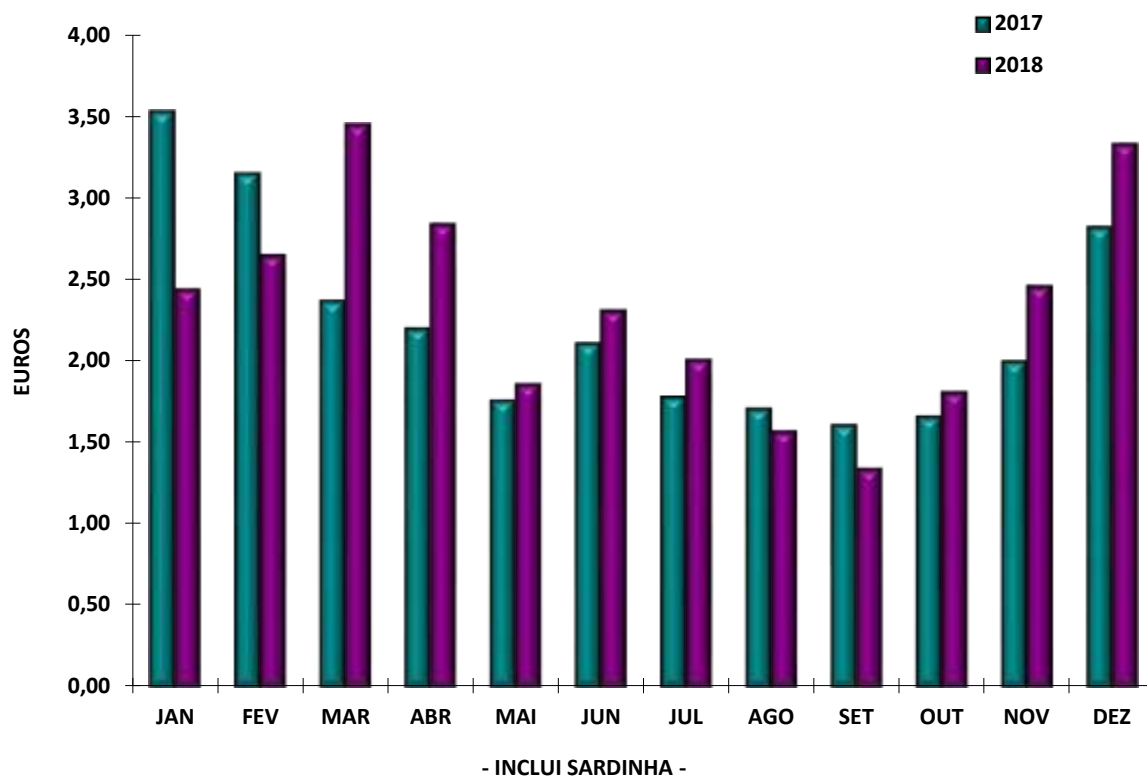
= CONTINENTE =

Unidade: Euro/Kg

MÊS	PREÇO MEDIO (INCLUI SARDINHA)		DIFERENÇA
	2017	2018	(2018-2017)*
JANEIRO	3,53	2,44	(1,09)
FEVEREIRO	3,15	2,65	(0,50)
MARCO	2,37	3,45	1,08
ABRIL	2,20	2,84	0,64
MAIO	1,76	1,86	0,10
JUNHO	2,11	2,31	0,20
JULHO	1,78	2,01	0,23
AGOSTO	1,71	1,57	(0,14)
SETEMBRO	1,61	1,34	(0,27)
OUTUBRO	1,66	1,81	0,15
NOVEMBRO	2,00	2,46	0,46
DEZEMBRO	2,82	3,33	0,51
<b>TOTAL</b>	<b>2,03</b>	<b>2,05</b>	<b>0,02</b>

\* Os valores (...) são negativos

**PREÇO MEDIO POR MÊS - CONTINENTE**  
**ESTIMATIVA DE DESEMBARQUE - 2017/2018**



**ESTIMATIVA DE DESEMBARQUE - 2018**  
**COMPARAÇÃO DOS PREÇOS MEDIOS MENCIAIS REFERENTES A 2017 E 2018**  
**DESEMBARQUES SEM INCLUIR SARDINHA**

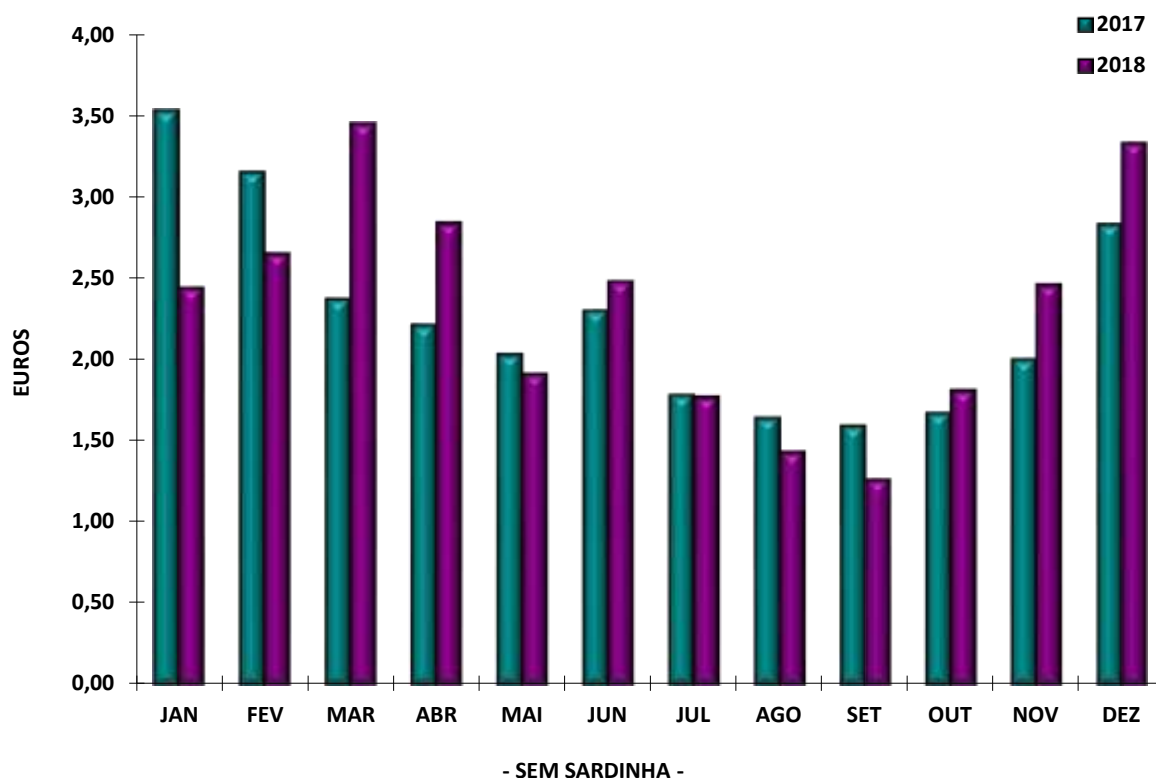
= CONTINENTE =

Unidade: Euro/Kg

MÊS	PREÇO MEDIO (SEM SARDINHA)		DIFERENÇA
	2017	2018	(2018-2017)*
JANEIRO	3,53	2,44	(1,09)
FEVEREIRO	3,15	2,65	(0,50)
MARÇO	2,37	3,45	1,08
ABRIL	2,21	2,84	0,63
MAIO	2,03	1,91	(0,12)
JUNHO	2,30	2,48	0,18
JULHO	1,78	1,77	(0,01)
AGOSTO	1,64	1,43	(0,21)
SETEMBRO	1,59	1,26	(0,33)
OUTUBRO	1,67	1,81	0,14
NOVEMBRO	2,00	2,46	0,46
DEZEMBRO	2,83	3,33	0,50
<b>TOTAL</b>	<b>2,11</b>	<b>2,03</b>	<b>(0,08)</b>

\* Os valores (...) são negativos

**PREÇO MÉDIO POR MÊS - CONTINENTE**  
**ESTIMATIVA DE DESEMBARQUE - 2017/2018**





**ESTIMATIVA DE DESEMBARQUE - 2018**  
**COMPARAÇÃO DOS TOTAIS MENSAIS REFERENTES A 2017 E 2018**

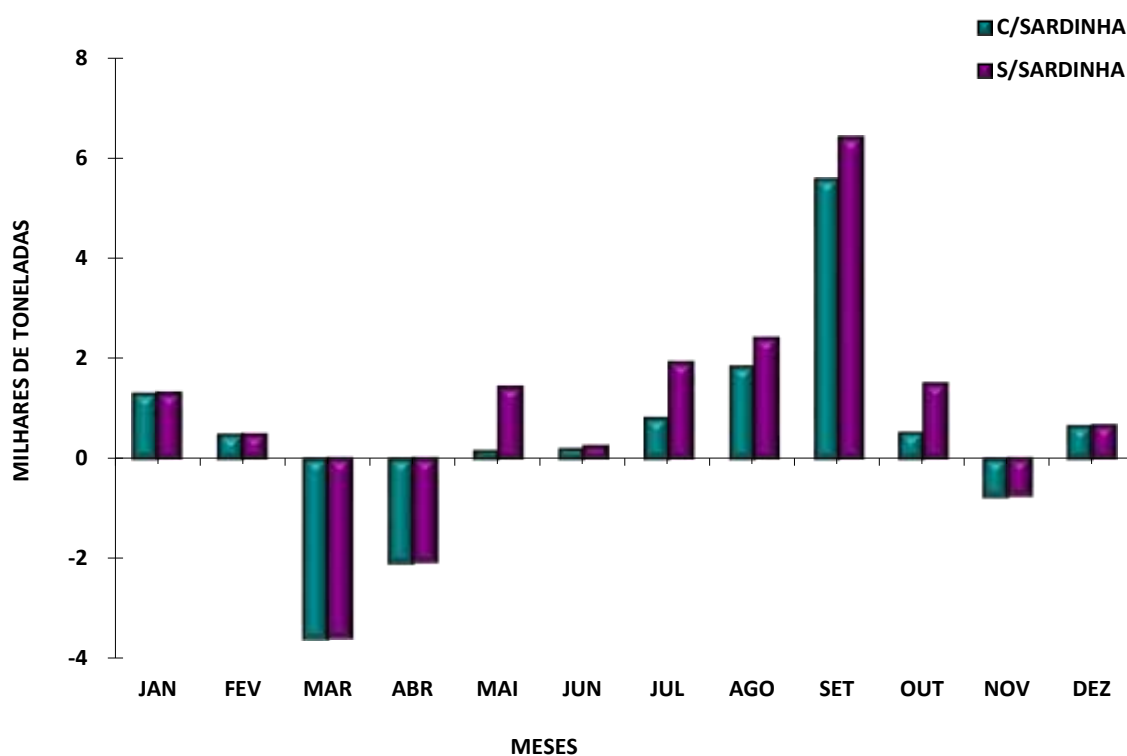
= CONTINENTE =

Unidade: Tonelada

MÊS	DIFERENÇAS 2018 - 2017	
	COM SARDINHA*	SEM SARDINHA*
JANEIRO	1 296,9	1 301,8
FEVEREIRO	475,9	478,6
MARCO	(3 593,8)	(3 581,3)
ABRIL	(2 091,4)	(2 069,5)
MAIO	153,7	1 426,5
JUNHO	186,9	241,0
JULHO	813,7	1 910,4
AGOSTO	1 841,7	2 400,6
SETEMBRO	5 576,2	6 404,3
OUTUBRO	516,8	1 489,8
NOVEMBRO	(763,6)	(744,8)
DEZEMBRO	650,7	660,5
<b>TOTAL</b>	<b>5 063,7</b>	<b>9 917,9</b>

\* Os valores (...) são negativos

**DIFERENÇAS 2018/2017 - CONTINENTE**  
**ESTIMATIVA DE DESEMBARQUE - 2017/2018**



**ESTIMATIVA DE DESEMBARQUE - 2018**  
**COMPARAÇÃO DOS PREÇOS MEDIOS MENSAIS REFERENTES A 2017 e 2018**

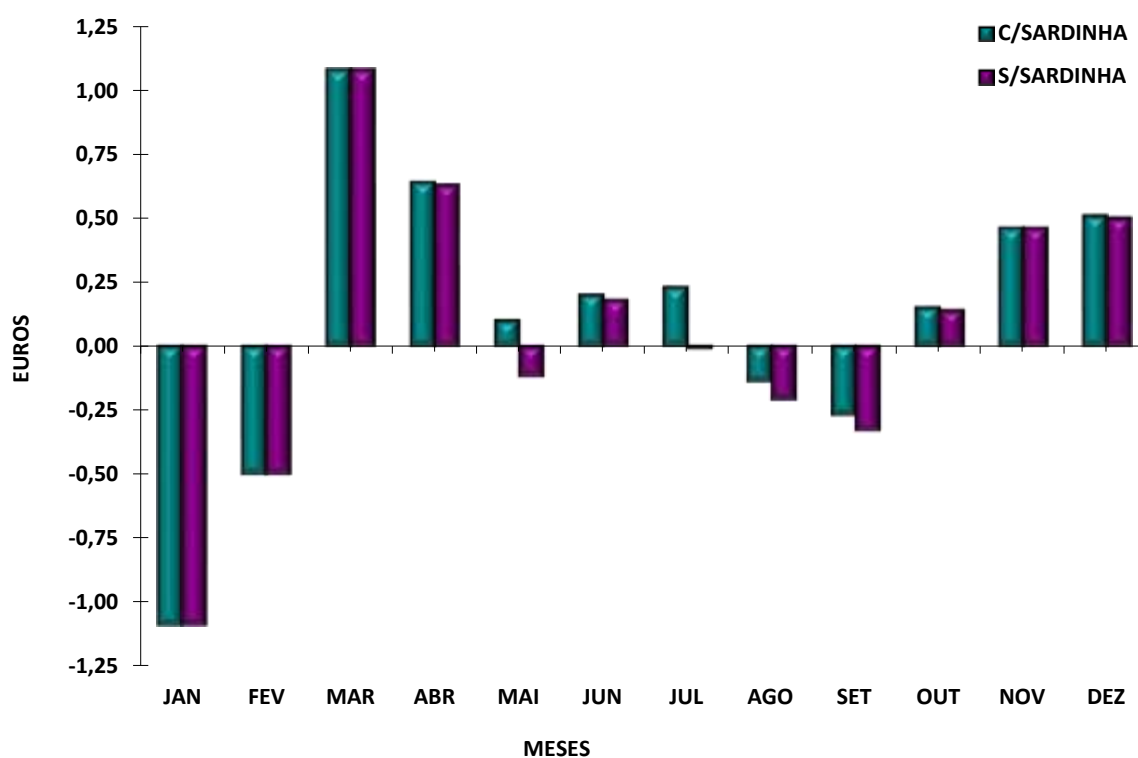
= CONTINENTE =

Unidade: Euro/Kg

MÊS	DIFERENÇAS 2018 - 2017	
	COM SARDINHA*	SEM SARDINHA*
JANEIRO	(1,09)	(1,09)
FEVEREIRO	(0,50)	(0,50)
MARÇO	1,08	1,08
ABRIL	0,64	0,63
MAIO	0,10	(0,12)
JUNHO	0,20	0,18
JULHO	0,23	(0,01)
AGOSTO	(0,14)	(0,21)
SETEMBRO	(0,27)	(0,33)
OUTUBRO	0,15	0,14
NOVEMBRO	0,46	0,46
DEZEMBRO	0,51	0,50
<b>TOTAL</b>	<b>0,02</b>	<b>(0,08)</b>

\* Os valores (...) são negativos

**VARIAÇÃO DO PREÇO MEDIO - 2018/2017**  
**ESTIMATIVA DE DESEMBARQUE - 2017/2018**



**ESTIMATIVA DE DESEMBARQUE - 2018**  
**COMPARAÇÃO DOS TOTAIS POR DELEGAÇÃO REFERENTES A 2017 E 2018**

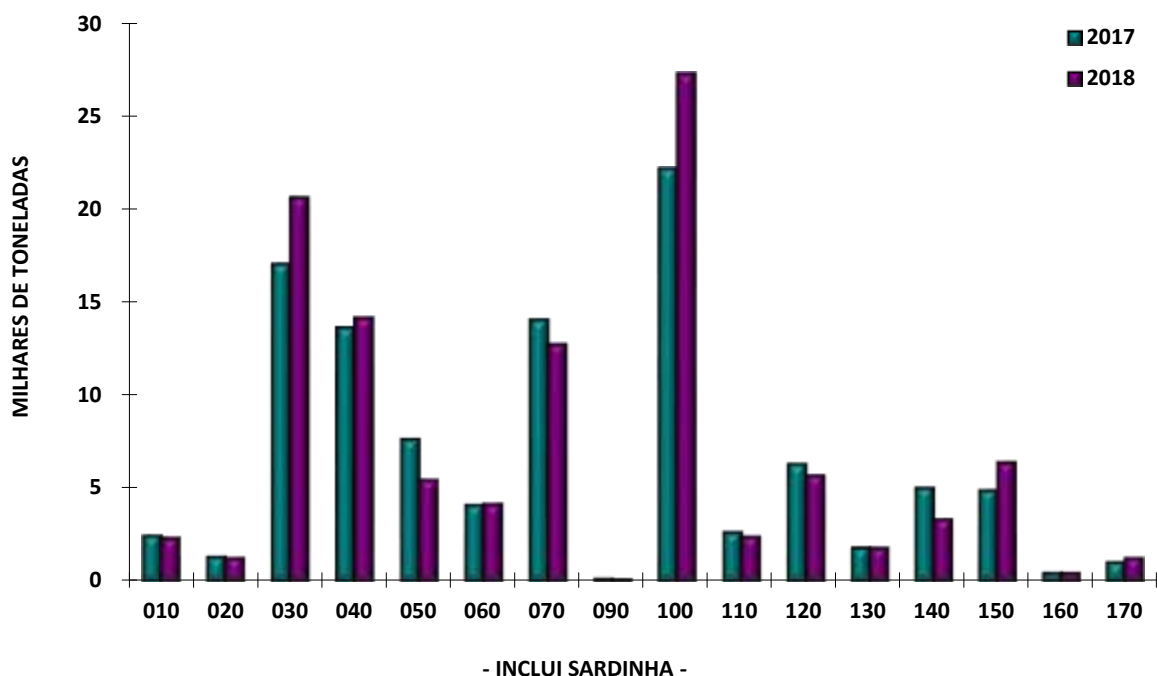
= CONTINENTE =

Unidade: Tonelada

DELEGAÇÕES	TOTAIS (INCLUINDO SARDINHA)		DIFERENÇA
	2017	2018	(2018-2017)*
010 - VIANA do CASTELO	2 397,3	2 294,7	(102,6)
020 - PÓVOA de VARZIM	1 266,5	1 211,6	(54,9)
030 - MATOSINHOS	17 042,1	20 649,2	3 607,1
040 - AVEIRO	13 594,3	14 182,2	587,9
050 - FIGUEIRA da FOZ	7 591,3	5 434,4	(2 156,9)
060 - NAZARÉ	4 057,5	4 133,5	76,0
070 - PENICHE	14 032,6	12 773,9	(1 258,7)
090 - CASCAIS	68,9	35,8	(33,1)
100 - SESIMBRA	22 168,4	27 275,3	5 106,9
110 - SETÚBAL	2 590,3	2 367,9	(222,4)
120 - SINES	6 270,1	5 678,6	(591,5)
130 - LAGOS	1 760,2	1 765,8	5,6
140 - PORTIMÃO	4 976,2	3 292,6	(1 683,6)
150 - OLHÃO	4 850,7	6 396,4	1 545,7
160 - TAVIRA	396,1	394,2	(1,9)
170 - V.R.S.ANTÓNIO	966,3	1 206,3	240,0
<b>TOTAL</b>	<b>104 028,8</b>	<b>109 092,4</b>	<b>5 063,6</b>

\* Os valores (...) são negativos

**TOTAL ANUAL POR DELEGAÇÕES**  
**ESTIMATIVA DE DESEMBARQUE - 2017/2018**



**ESTIMATIVA DE DESEMBARQUE - 2018**  
**COMPARAÇÃO DOS TOTAIS POR DELEGAÇÃO REFERENTES A 2017 E 2018**  
**TOTAIS SEM INCLUIR SARDINHA**

= CONTINENTE =

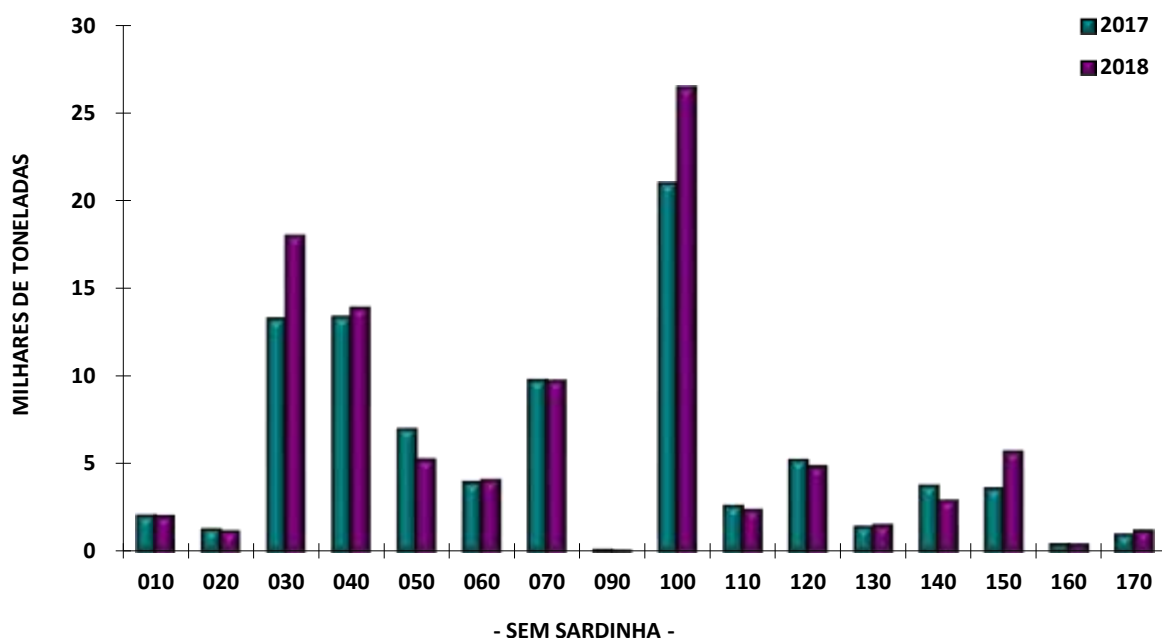
Unidade: Tonelada

DELEGAÇÕES	TOTAIS (SEM SARDINHA)		DIFERENÇA
	2017	2018	(2018-2017)*
010 - VIANA do CASTELO	2 046,9	2 009,3	(37,6)
020 - PÓVOA de VARZIM	1 252,4	1 149,2	(103,2)
030 - MATOSINHOS	13 264,0	17 993,5	4 729,5
040 - AVEIRO	13 347,4	13 883,0	535,6
050 - FIGUEIRA da FOZ	6 954,5	5 230,8	(1 723,7)
060 - NAZARÉ	3 947,5	4 069,5	122,0
070 - PENICHE	9 753,7	9 727,3	(26,4)
090 - CASCAIS	68,9	35,2	(33,7)
100 - SESIMBRA	20 976,6	26 457,9	5 481,3
110 - SETÚBAL	2 586,4	2 364,2	(222,2)
120 - SINES	5 200,9	4 855,8	(345,1)
130 - LAGOS	1 402,4	1 486,5	84,1
140 - PORTIMÃO	3 747,4	2 889,4	(858,0)
150 - OLHÃO	3 600,9	5 697,8	2 096,9
160 - TAVIRA	396,1	394,1	(2,0)
170 - V.R.S.ANTÓNIO	966,3	1 186,9	220,6
<b>TOTAL</b>	<b>89 512,3</b>	<b>99 430,4</b>	<b>9 918,1</b>

\* Os valores (...) são negativos

A DELEGAÇÃO DE CASCAIS INCLUI A DELEGAÇÃO DA ERICEIRA

**TOTAL ANUAL POR DELEGAÇÕES**  
**ESTIMATIVA DE DESEMBARQUE - 2017/2018**



**ESTIMATIVA DE DESEMBARQUE - 2018**  
**COMPARAÇÃO DOS PREÇOS MEDIOS POR DELEGAÇÃO REFERENTES A 2017 E 2018**

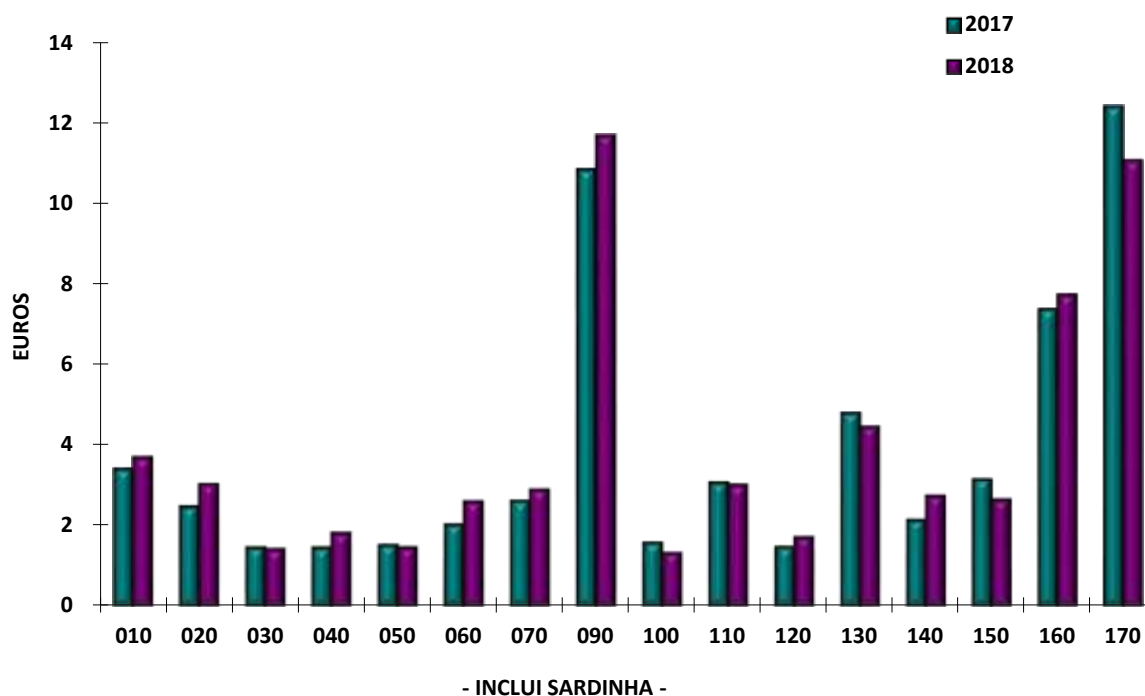
= CONTINENTE =

Unidade: Euro/Kg

DELEGAÇÕES	PREÇO MEDIO (INCLUI SARDINHA)		DIFERENÇA
	2017	2018	(2018-2017)*
010 - VIANA do CASTELO	3,39	3,69	0,30
020 - PÓVOA de VARZIM	2,45	3,02	0,57
030 - MATOSINHOS	1,43	1,39	(0,04)
040 - AVEIRO	1,43	1,80	0,37
050 - FIGUEIRA da FOZ	1,50	1,44	(0,06)
060 - NAZARÉ	2,01	2,59	0,58
070 - PENICHE	2,60	2,88	0,28
090 - CASCAIS	10,84	11,68	0,84
100 - SESIMBRA	1,55	1,30	(0,25)
110 - SETÚBAL	3,05	3,00	(0,05)
120 - SINES	1,45	1,70	0,25
130 - LAGOS	4,78	4,45	(0,33)
140 - PORTIMÃO	2,12	2,73	0,61
150 - OLHÃO	3,13	2,64	(0,49)
160 - TAVIRA	7,36	7,74	0,38
170 - V.R.S.ANTÓNIO	12,41	11,06	(1,35)
<b>TOTAL</b>	<b>2,03</b>	<b>2,05</b>	<b>0,02</b>

\* Os valores (...) são negativos

**PREÇO MEDIO POR DELEGAÇÕES**  
**ESTIMATIVA DE DESEMBARQUE - 2017/2018**



**ESTIMATIVA DE DESEMBARQUE - 2018**  
**COMPARAÇÃO DOS PREÇOS MEDIOS POR DELEGAÇÃO REFERENTES A 2017 E 2018**  
**DESEMBARQUES SEM INCLUIR SARDINHA**

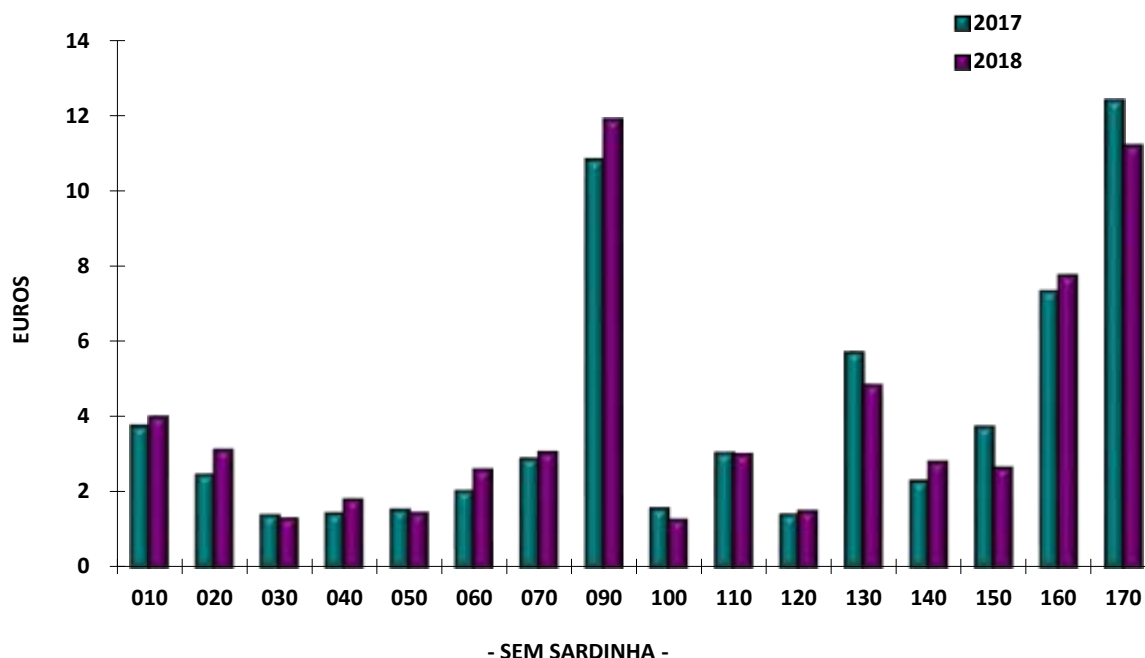
= CONTINENTE =

Unidade: Euro/Kg

DELEGAÇÕES	PREÇO MÉDIO (SEM SARDINHA)		DIFERENÇA
	2017	2018	(2018-2017)*
010 - VIANA do CASTELO	3,78	3,99	0,21
020 - PÓVOA de VARZIM	2,47	3,12	0,65
030 - MATOSINHOS	1,39	1,30	(0,09)
040 - AVEIRO	1,44	1,80	0,36
050 - FIGUEIRA da FOZ	1,54	1,44	(0,10)
060 - NAZARÉ	2,04	2,59	0,55
070 - PENICHE	2,90	3,05	0,15
090 - CASCAIS	10,84	11,88	1,04
100 - SESIMBRA	1,57	1,26	(0,31)
110 - SETÚBAL	3,05	3,00	(0,05)
120 - SINES	1,41	1,49	0,08
130 - LAGOS	5,74	4,83	(0,91)
140 - PORTIMÃO	2,30	2,80	0,50
150 - OLHÃO	3,75	2,64	(1,11)
160 - TAVIRA	7,36	7,74	0,38
170 - V.R.S.ANTÓNIO	12,41	11,19	(1,22)
<b>TOTAL</b>	<b>2,11</b>	<b>2,03</b>	<b>(0,08)</b>

\* Os valores (...) são negativos

**PREÇO MEDIO POR DELEGAÇÕES**  
**ESTIMATIVA DE DESEMBARQUE - 2017/2018**



**ESTIMATIVA DE DESEMBARQUE - 2017/2018**  
**COMPARAÇÃO DOS TOTAIS POR DELEGAÇÃO REFERENTES A 2017 E 2018**

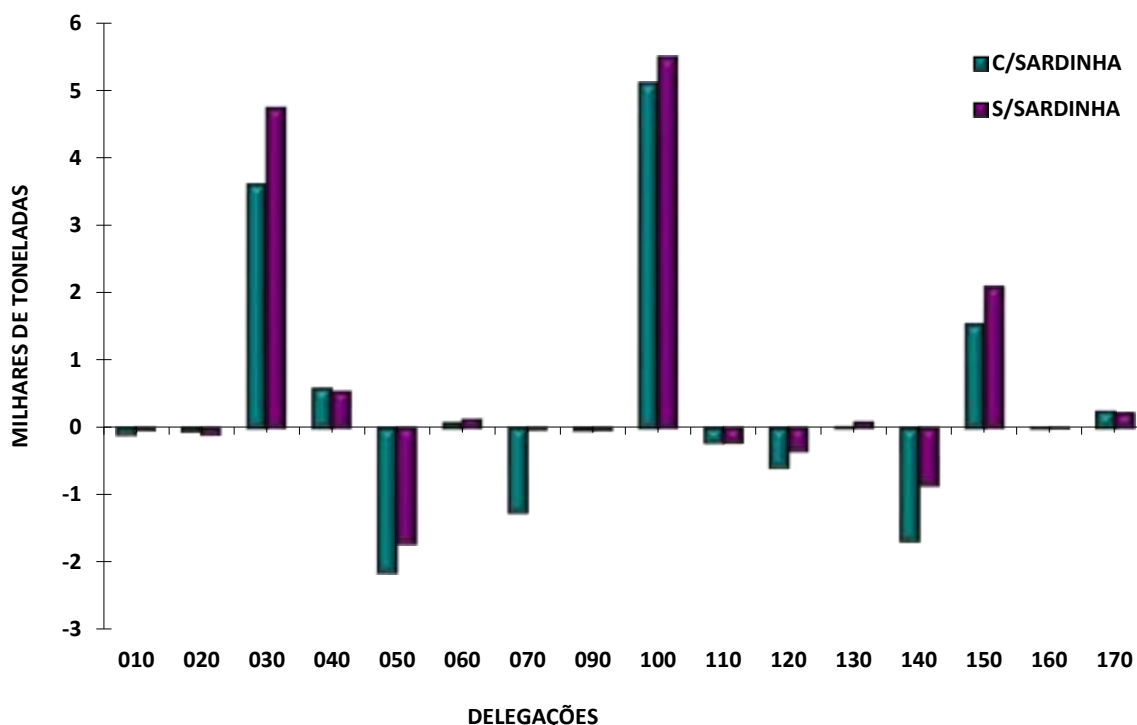
= CONTINENTE =

Unidade: Tonelada

DELEGAÇÕES	DIFERENÇAS 2018 - 2017	
	COM SARDINHA	SEM SARDINHA
010 - VIANA do CASTELO	(102,6)	(37,6)
020 - PÓVOA de VARZIM	(54,9)	(103,2)
030 - MATOSINHOS	3 607,1	4 729,5
040 - AVEIRO	587,9	535,6
050 - FIGUEIRA da FOZ	(2 156,9)	(1 723,7)
060 - NAZARÉ	76,0	122,0
070 - PENICHE	(1 258,7)	(26,4)
090 - CASCAIS	(33,1)	(33,7)
100 - SESIMBRA	5 106,9	5 481,3
110 - SETÚBAL	(222,4)	(222,2)
120 - SINES	(591,5)	(345,1)
130 - LAGOS	5,6	84,1
140 - PORTIMÃO	(1 683,6)	(858,0)
150 - OLHÃO	1 545,7	2 096,9
160 - TAVIRA	(1,9)	(2,0)
170 - V.R.S.ANTÓNIO	240,0	220,6
<b>TOTAL</b>	<b>5 063,6</b>	<b>9 918,1</b>

\* Os valores (...) são negativos

**DIFERENÇAS 2018/2017 - CONTINENTE**  
**ESTIMATIVA DE DESEMBARQUE - 2017/2018**



**ESTIMATIVA DE DESEMBARQUE - 2017/2018**  
**COMPARAÇÃO DOS PREÇOS MEDIOS POR DELEGAÇÃO REFERENTES A 2017 E 2018**

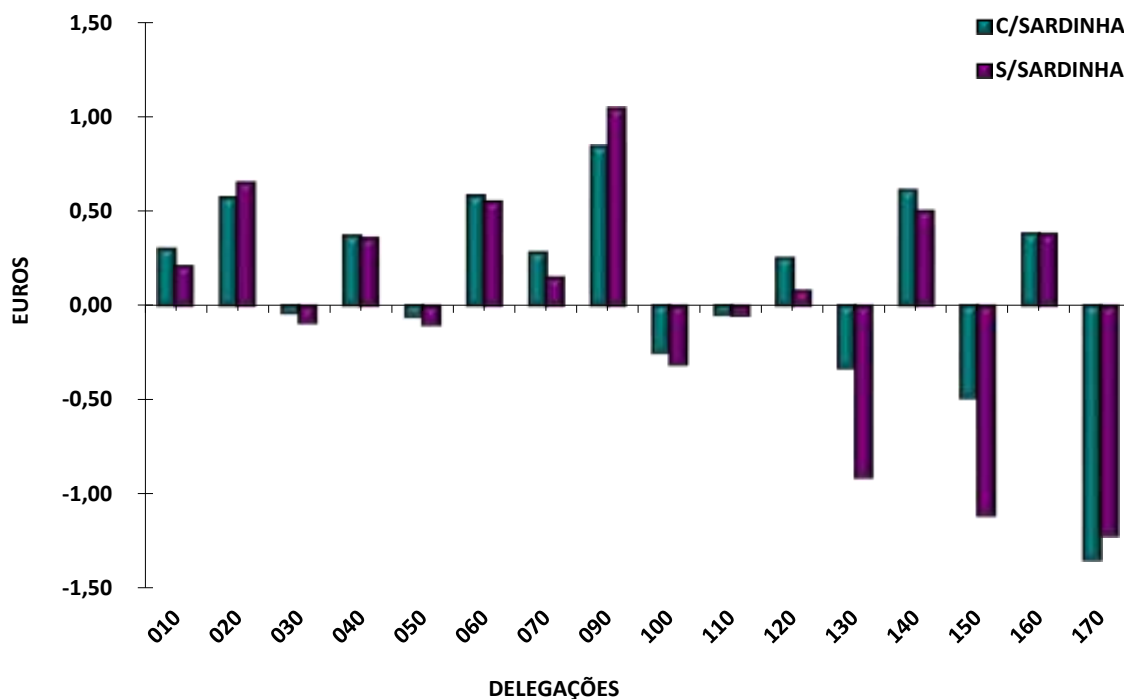
= CONTINENTE =

Unidade: Euros

DELEGAÇÕES	DIFERENÇAS 2018 - 2017	
	COM SARDINHA *	SEM SARDINHA *
010 - VIANA do CASTELO	0,30	0,21
020 - PÓVOA de VARZIM	0,57	0,65
030 - MATOSINHOS	(0,04)	(0,09)
040 - AVEIRO	0,37	0,36
050 - FIGUEIRA da FOZ	(0,06)	(0,10)
060 - NAZARÉ	0,58	0,55
070 - PENICHE	0,28	0,15
090 - CASCAIS	0,84	1,04
100 - SESIMBRA	(0,25)	(0,31)
110 - SETÚBAL	(0,05)	(0,05)
120 - SINES	0,25	0,08
130 - LAGOS	(0,33)	(0,91)
140 - PORTIMÃO	0,61	0,50
150 - OLHÃO	(0,49)	(1,11)
160 - TAVIRA	0,38	0,38
170 - V.R.S.ANTÓNIO	(1,35)	(1,22)
<b>TOTAL</b>	<b>0,02</b>	<b>(0,08)</b>

\* Os valores (...) são negativos

**VARIAÇÃO DO PREÇO MÉDIO - 2018/2017**  
**ESTIMATIVA DE DESEMBARQUE - 2017/2018**





**ESTIMATIVA DE DESEMBARQUE - 2017/2018**  
**COMPARAÇÃO DOS TOTAIS ANUAIS POR DELEGAÇÕES SUB-DELEGAÇÕES E POSTOS**

= CONTINENTE =

Unidade: Tonelada

CODIGO	DESIGNAÇÃO	QUANTIDADES DESEMBARCADAS		DIFERENÇA
		2017	2018	(2018-2017)*
10000	VIANA DO CASTELO	1 712,0	1 668,9	(43,1)
10910	CAMINHA	60,0	65,4	5,4
10920	ESPOSENDE	70,7	63,3	(7,4)
10930	VILA PRAIA DA ÂNCORA	146,1	133,4	(12,7)
10940	CASTELO DO NEIVA	391,8	343,8	(48,0)
10950	FÃO	16,7	19,9	3,2
20000	PÓVOA DE VARZIM	1 091,0	1 077,8	(13,2)
20930	VILA CHÃ	16,6	15,4	(1,2)
20940	VILA DO CONDE	159,0	118,4	(40,6)
30000	MATOSINHOS	16 783,5	20 555,1	3 771,6
30910	ANGEIRAS	58,1	42,6	(15,5)
30920	AFURADA	6,5	4,5	(2,0)
30970	ESMORIZ	0,0	0,0	-
30991	AGUDA	5,9	6,2	0,3
30992	ESPINHO	182,1	36,1	(146,0)
30993	VALBOM	6,1	4,7	(1,4)
40000	AVEIRO	8 888,1	9 722,8	834,7
40910	VAGUEIRA	28,2	8,4	(19,8)
40920	TORREIRA	3 223,5	2 940,2	(283,3)
40930	MIRA	248,6	66,1	(182,5)
40940	FURADOURO	146,7	72,4	(74,3)
40950	CAIS DO BICO	1 059,3	1 372,4	313,1
50000	FIGUEIRA DA FOZ	7 591,3	5 434,4	(2 156,9)
60000	NAZARÉ	4 057,5	4 133,5	76,0
70000	PENICHE	13 736,8	12 412,2	(1 324,6)
70930	FOZ DO ARELHO	124,5	236,9	112,4
70940	VIEIRA DE LEIRIA	171,2	124,9	(46,3)
90000	CASCAIS	68,9	35,8	(33,1)
90920	ERICEIRA	0,0	0,0	-
90930	VILA FRANCA DE XIRA	0,0	0,0	-
100000	SESIMBRA	17 591,5	22 661,0	5 069,5
100100	COSTA DA CAPARICA	2 287,4	2 307,8	20,4
100910	TRAFARIA	492,0	409,9	(82,1)
100920	FONTE DA TELHA	1 797,5	1 896,5	99,0
100991	BARREIRO	0,0	0,0	-
100992	MONTIJO	0,0	0,0	-
100994	ALCOCHETE	0,0	0,0	-

\* Os valores (...) são negativos

**ESTIMATIVA DE DESEMBARQUE - 2017/2018**  
**COMPARAÇÃO DOS TOTAIS ANUAIS POR DELEGAÇÕES SUB-DELEGAÇÕES E POSTOS**

= CONTINENTE =

Unidade: Tonelada

CODIGO	DESIGNAÇÃO	QUANTIDADES DESEMBARCADAS		DIFERENÇA
		2017	2018	(2018-2017)*
110000	SETÚBAL	2 460,1	2 270,1	(190,0)
110920	CARRASQUEIRA	130,2	97,8	(32,4)
110930	GAMBIA	0,0	0,0	-
120000	SINES	6 091,7	5 526,0	(565,7)
120910	PORTO COVO	0,0	0,0	-
120920	VILA NOVA DE MILFONTES	102,7	87,9	(14,8)
120930	AZENHA DO MAR	26,7	21,9	(4,8)
120940	ZAMBUJEIRA	49,0	42,8	(6,2)
120950	ALMOGRAVE	0,0	0,0	-
120960	SANTO ANDRÉ	0,0	0,0	-
130000	LAGOS	605,0	510,7	(94,3)
130100	SAGRES	1 155,2	1 255,1	99,9
130910	CARRAPATEIRA	0,0	0,0	-
130920	ARRIFANA	0,0	0,0	-
130930	BURGAU	0,0	0,0	-
130940	SALEMA	0,0	0,0	-
140000	PORTIMÃO	4 789,9	3 071,9	(1 718,0)
140930	ALBUFEIRA	186,3	220,7	34,4
140940	ALVOR	0,0	0,0	-
140950	ARMAÇÃO DE PERA	0,0	0,0	-
140960	BENAGIL	0,0	0,0	-
140970	OLHOS DE ÁGUA	0,0	0,0	-
150000	OLHÃO	2 147,5	3 057,4	909,9
150100	FUZETA	301,5	435,4	133,9
150200	QUARTEIRA	2 401,8	2 903,6	501,8
150910	BARRETA	0,0	0,0	-
150920	FARO	0,0	0,0	-
160000	TAVIRA	92,2	86,4	(5,8)
160920	SANTA LUZIA	303,9	307,8	3,9
170000	VILA REAL SANTO ANTÓNIO	966,3	1 206,3	240,0
170910	CACELA	0,0	0,0	-
170920	MANTA ROTA	0,0	0,0	-
170930	MONTE GORDO	0,0	0,0	-
170960	MÉRTOLA	0,0	0,0	-
	<b>TOTAL</b>	<b>104 029,1</b>	<b>109 092,5</b>	<b>5 063,4</b>

\* Os valores (...) são negativos

**ESTIMATIVA DE DESEMBARQUE - 2017/2018**  
**COMPARAÇÃO DOS TOTAIS ANUAIS POR DELEGAÇÕES SUB-DELEGAÇÕES E POSTOS**

= CONTINENTE =

Unidade: Euro/Kg

CODIGO	DESIGNAÇÃO	PREÇOS MÉDIOS DESEMBARCADAS		DIFERENÇA
		2017	2018	(2018-2017)*
10000	VIANA DO CASTELO	2,45	2,74	0,29
10910	CAMINHA	19,76	17,21	(2,55)
10920	ESPOSENDE	3,99	4,03	0,04
10930	VILA PRAIA DA ÂNCORA	2,70	2,58	(0,12)
10940	CASTELO DO NEIVA	5,83	7,02	1,19
10950	FÃO	2,54	3,91	1,37
20000	PÓVOA DE VARZIM	2,47	3,03	0,56
20930	VILA CHÃ	4,55	4,98	0,43
20940	VILA DO CONDE	2,10	2,63	0,53
30000	MATOSINHOS	1,43	1,38	(0,05)
30910	ANGEIRAS	4,14	5,68	1,54
30920	AFURADA	7,46	8,15	0,69
30970	ESMORIZ	0,00	0,00	-
30991	AGUDA	9,55	8,74	(0,81)
30992	ESPINHO	0,46	0,91	0,45
30993	VALBOM	9,53	13,59	4,06
40000	AVEIRO	1,56	1,93	0,37
40910	VAGUEIRA	1,50	2,96	1,46
40920	TORREIRA	1,06	1,42	0,36
40930	MIRA	1,88	3,83	1,95
40940	FURADOURO	1,11	2,02	0,91
40950	CAIS DO BICO	1,18	1,24	0,06
50000	FIGUEIRA DA FOZ	1,50	1,44	(0,06)
60000	NAZARÉ	2,01	2,59	0,58
70000	PENICHE	2,60	2,87	0,27
70930	FOZ DO ARELHO	4,86	4,66	(0,20)
70940	VIEIRA DE LEIRIA	0,70	0,88	0,18
90000	CASCAIS	10,84	11,68	0,84
90920	ERICEIRA	0,00	0,00	-
90930	VILA FRANCA DE XIRA	0,00	0,00	-
100000	SESIMBRA	1,40	1,17	(0,23)
100100	COSTA DA CAPARICA	2,49	2,29	(0,20)
100910	TRAFARIA	6,50	7,24	0,74
100920	FONTE DA TELHA	0,80	0,72	(0,08)
100991	BARREIRO	0,00	0,00	-
100992	MONTIJO	0,00	0,00	-
100994	ALCOCHETE	0,00	0,00	-

\* Os valores (...) são negativos

**ESTIMATIVA DE DESEMBARQUE - 2017/2018**  
**COMPARAÇÃO DOS TOTAIS ANUAIS POR DELEGAÇÕES SUB-DELEGAÇÕES E POSTOS**

= CONTINENTE =

Unidade: Euro/Kg

CODIGO	DESIGNAÇÃO	PREÇOS MÉDIOS DESEMBARCADAS		DIFERENÇA
		2017	2018	(2018-2017)*
110000	SETÚBAL	2,99	2,94	(0,05)
110920	CARRASQUEIRA	4,08	4,45	0,37
110930	GAMBIA	0,00	0,00	-
120000	SINES	1,35	1,59	0,24
120910	PORTO COVO	0,00	0,00	-
120920	VILA NOVA DE MILFONTES	5,45	6,40	0,95
120930	AZENHA DO MAR	6,55	7,25	0,70
120940	ZAMBUJEIRA	6,48	7,60	1,12
120950	ALMOGRAVE	0,00	0,00	-
120960	SANTO ANDRÉ	0,00	0,00	-
130000	LAGOS	4,41	5,20	0,79
130100	SAGRES	4,96	4,17	(0,79)
130910	CARRAPATEIRA	0,00	0,00	-
130920	ARRIFANA	0,00	0,00	-
130930	BURGAU	0,00	0,00	-
130940	SALEMA	0,00	0,00	-
140000	PORTIMÃO	1,99	2,47	0,48
140930	ALBUFEIRA	6,52	7,40	0,88
140940	ALVOR	0,00	0,00	-
140950	ARMAÇÃO DE PERA	0,00	0,00	-
140960	BENAGIL	0,00	0,00	-
140970	OLHOS DE ÁGUA	0,00	0,00	-
150000	OLHÃO	3,01	2,22	(0,79)
150100	FUZETA	6,31	6,27	(0,04)
150200	QUARTEIRA	2,91	2,62	(0,29)
150910	BARRETA	0,00	0,00	-
150920	FARO	0,00	0,00	-
160000	TAVIRA	6,53	7,06	0,53
160920	SANTA LUZIA	7,62	7,96	0,34
170000	VILA REAL SANTO ANTÓNIO	12,41	11,06	(1,35)
170910	CACELA	0,00	0,00	-
170920	MANTA ROTA	0,00	0,00	-
170930	MONTE GORDO	0,00	0,00	-
170960	MÉRTOLA	0,00	0,00	-
	<b>TOTAL</b>	<b>2,03</b>	<b>2,05</b>	<b>0,02</b>

\* Os valores (...) são negativos

**ESTIMATIVA DE DESEMBARQUE - 2017/2018**  
**COMPARAÇÃO DOS TOTAIS ANUAIS DE ESPÉCIES E GRUPOS DE ESPÉCIES**

= CONTINENTE =

Unidade: Tonelada

ESPÉCIES e GRUPOS de ESPÉCIES	TOTAIS		DIFERENÇA
	2017	2018	(2018-2017)*
<b>Águas salobra e doce</b>	<b>188,3</b>	<b>168,8</b>	<b>(19,5)</b>
-----			
ENGUIAS	4,0	5,9	1,9
LAMPREIA	46,4	60,4	14,0
SÁVEL	133,7	96,1	(37,6)
SAVELHA	3,2	2,8	(0,4)
DIVERSOS	1,0	3,6	2,6
<b>Águas marinhas</b>	<b>103 840,6</b>	<b>108 923,6</b>	<b>5 083,0</b>
-----			
<b>Peixes</b>	<b>85 887,9</b>	<b>89 335,7</b>	<b>3 447,8</b>
ABRÓTEAS E SIMILARES	197,3	182,9	(14,4)
AREEIRO	159,4	136,1	(23,3)
ATUNS E SIMILARES	528,8	631,2	102,4
BADEJO	17,0	14,2	(2,8)
BARROSO	2,3	4,1	1,8
BESUGO	558,5	635,5	77,0
BICA	103,9	117,5	13,6
BIQUEIRÃO	9 020,6	8 197,9	(822,7)
CAÇÕES	54,8	56,8	2,0
CARAPAU	19 053,9	15 944,1	(3 109,8)
CARAPAU NEGRÃO E SIMILARES	3 773,8	2 759,4	(1 014,4)
CAVALA	19 089,2	33 138,7	14 049,5
CHERNE	86,3	83,7	(2,6)
CONGRO	982,4	800,0	(182,4)
CORVINAS	375,5	545,1	169,6
DOURADA	261,1	273,9	12,8
ESPADARTE	502,7	578,9	76,2
ESPARÍDEOS DIVERSOS	1 123,1	1 008,5	(114,6)
FANECA	2 026,0	1 797,2	(228,8)
GAROPAS E SIMILARES	18,4	15,8	(2,6)
JULIANA	37,6	33,1	(4,5)
LINGUADO	548,3	474,9	(73,4)
LIXA	7,5	2,1	(5,4)
PARGOS	138,7	94,0	(44,7)
PATA-ROXAS	609,0	598,1	(10,9)
PEIXE-ESPADA	52,1	25,1	(27,0)
PEIXE-ESPADA PRETO	2 116,6	1 728,1	(388,5)
PEIXES CHATOS	622,9	772,0	149,1
PESCADA	1 468,9	1 477,2	8,3
RABETA E SIMILARES	13,0	17,0	4,0
RAIAS	1 143,9	1 106,4	(37,5)
ROBALOS	641,5	541,8	(99,7)

\* Os valores (...) são negativos

**ESTIMATIVA DE DESEMBARQUE - 2017/2018**  
**COMPARAÇÃO DOS TOTAIS ANUAIS DE ESPÉCIES E GRUPOS DE ESPÉCIES**

= CONTINENTE =

Unidade: Tonelada

ESPÉCIES e GRUPOS de ESPÉCIES	TOTAIS		DIFERENÇA
	2017	2018	(2018-2017)*
RUIVO	173,7	187,0	13,3
SALMONETES	160,6	166,1	5,5
SARDA	633,2	855,0	221,8
SARDINHA	14 516,4	9 662,1	(4 854,3)
SARGO SAFIA	353,9	348,0	(5,9)
SARGOS	495,9	381,4	(114,5)
SOLHAS	65,5	73,4	7,9
TAMBORIL	537,9	337,6	(200,3)
TUBARÕES E RAIAS DIVERSOS	477,0	484,7	7,7
VERDINHO	1 603,5	1 482,7	(120,8)
XAPUTA	0,5	0,6	0,1
DIVERSOS	1 534,8	1 565,8	31,0
<b>Moluscos</b>	<b>16 982,4</b>	<b>18 029,2</b>	<b>1 046,8</b>
AMÊIJOAS	829,5	1 202,1	372,6
BERBIGÃO	5 249,2	5 330,1	80,9
BÚZIOS	28,6	28,0	(0,6)
CHOCO	1 023,3	1 018,2	(5,1)
LONGUEIRÕES	225,8	181,7	(44,1)
LULAS	253,7	448,2	194,5
POLVOS	5 850,3	6 762,7	912,4
POTAS	25,6	130,0	104,4
DIVERSOS	3 496,4	2 928,2	(568,2)
<b>Crustáceos</b>	<b>869,6</b>	<b>1 366,8</b>	<b>497,2</b>
CAMARÕES	139,4	111,4	(28,0)
GAMBA	186,6	443,0	256,4
LAGOSTAS	20,3	14,1	(6,2)
LAGOSTIM	166,7	179,4	12,7
LAVAGANTE	10,2	10,0	(0,2)
SANTOLA	42,3	46,1	3,8
DIVERSOS	304,1	562,8	258,7
<b>Outros produtos</b>	<b>100,7</b>	<b>191,9</b>	<b>91,2</b>
MINHOCAS/MINHOCÃO	9,6	10,7	1,1
OURIÇO DO MAR	73,6	169,9	96,3
OVAS	14,8	10,9	(3,9)
PEPINOS-DO-MAR	2,7	0,4	(2,3)
<b>TOTAL</b>	<b>104 028,9</b>	<b>109 092,4</b>	<b>5 063,5</b>

\* Os valores (...) são negativos

**ESTIMATIVA DE DESEMBARQUE - 2017/2018**  
**COMPARAÇÃO DOS PREÇOS MÉDIOS ANUAIS DE ESPÉCIES E GRUPOS DE ESPÉCIES**

= CONTINENTE =

Unidade: Euro/Kg

ESPÉCIES e GRUPOS de ESPÉCIES	TOTALS		DIFERENÇA
	2017	2018	(2018-2017)*
<b>Águas salobra e doce</b> -----	<b>9,95</b>	<b>10,04</b>	<b>0,09</b>
ENGUIAS	158,94	74,09	(84,85)
LAMPREIA	17,27	14,62	(2,65)
SÁVEL	3,47	3,95	0,48
SAVELHA	0,37	0,46	0,09
DIVERSOS	4,55	4,45	(0,10)
<b>Águas marinhas</b> -----	<b>2,02</b>	<b>2,04</b>	<b>0,02</b>
<b>Peixes</b>	<b>1,63</b>	<b>1,53</b>	<b>(0,10)</b>
ABRÓTEAS E SIMILARES	3,86	3,83	(0,03)
AREEIRO	2,81	2,81	0,00
ATUNS E SIMILARES	2,80	3,37	0,57
BADEJO	5,51	5,61	0,10
BARROSO	2,04	1,93	(0,11)
BESUGO	4,64	4,44	(0,20)
BICA	5,88	5,45	(0,43)
BIQUEIRÃO	1,58	1,32	(0,26)
CAÇÕES	4,48	4,29	(0,19)
CARAPAU	0,85	1,15	0,30
CARAPAU NEGRÃO E SIMILARES	0,44	0,49	0,05
CAVALA	0,41	0,30	(0,11)
CHERNE	19,53	20,55	1,02
CONGRO	2,76	2,99	0,23
CORVINAS	7,83	6,57	(1,26)
DOURADA	11,91	11,01	(0,90)
ESPADARTE	6,90	7,24	0,34
ESPARIDEOS DIVERSOS	1,81	1,90	0,09
FANECA	1,58	1,79	0,21
GAROPAS E SIMILARES	4,61	4,01	(0,60)
JULIANA	5,63	5,69	0,06
LINGUADO	10,40	10,75	0,35
LIXA	2,02	2,02	0,00
PARGOS	15,87	17,49	1,62
PATA-ROXAS	0,85	0,88	0,03
PEIXE ESPADA	8,24	9,35	1,11
PEIXE ESPADA PRETO	2,93	3,32	0,39
PEIXES CHATOS	7,75	6,61	(1,14)
PESCADA	3,27	2,75	(0,52)
RABETA E SIMILARES	1,51	2,30	0,79
RAIAS	2,54	2,75	0,21
ROBALOS	11,39	12,35	0,96

\* Os valores (...) são negativos

**ESTIMATIVA DE DESEMBARQUE - 2017/2018**  
**COMPARAÇÃO DOS PREÇOS MÉDIOS ANUAIS DE ESPÉCIES E GRUPOS DE ESPÉCIES**

= CONTINENTE =

Unidade: Euro/Kg

ESPÉCIES e GRUPOS de ESPÉCIES	TOTAIS		DIFERENÇA
	2017	2018	(2018-2017)*
RUIVO	2,31	2,21	(0,10)
SALMONETES	13,61	14,30	0,69
SARDA	1,47	1,23	(0,24)
SARDINHA	1,64	2,26	0,62
SARGO SAFIA	2,23	2,48	0,25
SARGOS	6,10	5,96	(0,14)
SOLHAS	4,41	4,59	0,18
TAMBORIL	5,92	6,67	0,75
TUBARÕES E RAIAS DIVERSOS	1,11	1,35	0,24
VERDINHO	0,51	0,70	0,19
XAPUTA	3,23	2,99	(0,24)
DIVERSOS	4,69	4,27	(0,42)
<b>Moluscos</b>	<b>3,65</b>	<b>4,32</b>	<b>0,67</b>
AMÊIJOAS	2,44	2,64	0,20
BERBIGÃO	1,00	1,19	0,19
BÚZIOS	6,64	6,91	0,27
CHOCO	5,78	6,66	0,88
LONGUEIRÕES	3,50	3,89	0,39
LULAS	8,95	9,42	0,47
POLVOS	6,52	7,06	0,54
POTAS	2,66	2,38	(0,28)
DIVERSOS	1,85	2,56	0,71
<b>Crustáceos</b>	<b>17,01</b>	<b>12,03</b>	<b>(4,98)</b>
CAMARÕES	28,11	30,61	2,50
GAMBA	20,11	12,00	(8,11)
LAGOSTAS	22,50	24,45	1,95
LAGOSTIM	19,38	19,75	0,37
LAVAGANTE	16,20	18,63	2,43
SANTOLA	3,12	2,89	(0,23)
DIVERSOS	7,58	4,11	(3,47)
<b>Outros produtos</b>	<b>2,38</b>	<b>2,07</b>	<b>(0,31)</b>
MINHOCAS/MINHOCÃO	8,52	7,05	(1,47)
OURIÇO DO MAR	1,27	1,61	0,34
OVAS	13,01	14,07	1,06
PEPINOS-DO-MAR	2,83	12,64	9,81
<b>TOTAL</b>	<b>2,03</b>	<b>2,05</b>	<b>0,02</b>

\* Os valores (...) são negativos

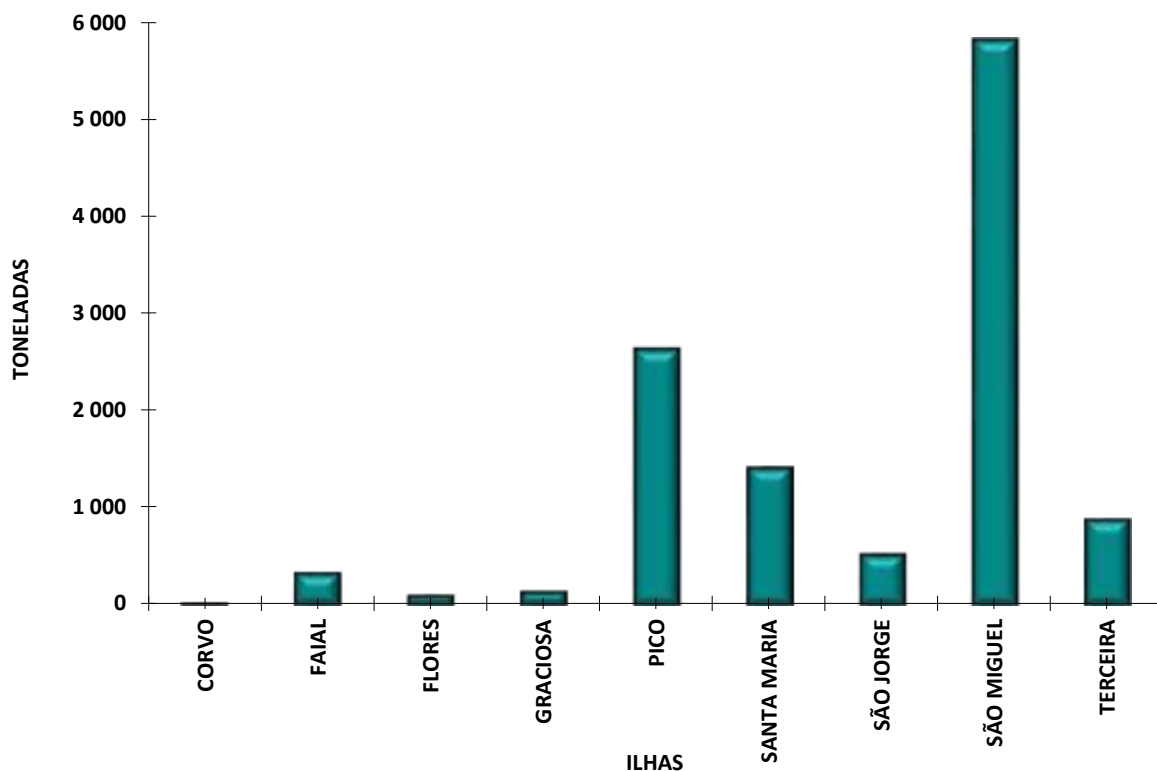


**ESTIMATIVA DE DESEMBARQUE - 2018**  
**TOTAL ANUAL POR ILHAS**

= REGIÃO AUTÓNOMA DOS AÇORES =

ILHAS	QUANTIDADE (ton)	VALOR MÉDIO (euro/kg)
CORVO	7,9	10,10
FAIAL	323,7	7,72
FLORES	89,6	8,16
GRACIOSA	129,1	9,35
PICO	2 633,4	1,97
SANTA MARIA	1 410,5	1,92
SÃO JORGE	515,9	2,34
SÃO MIGUEL	5 821,7	3,35
TERCEIRA	875,2	5,52
<b>TOTAL</b>	<b>11 807,0</b>	<b>3,22</b>

**TOTAL ANUAL POR ILHAS - AÇORES**  
**ESTIMATIVA DE DESEMBARQUE - 2018**

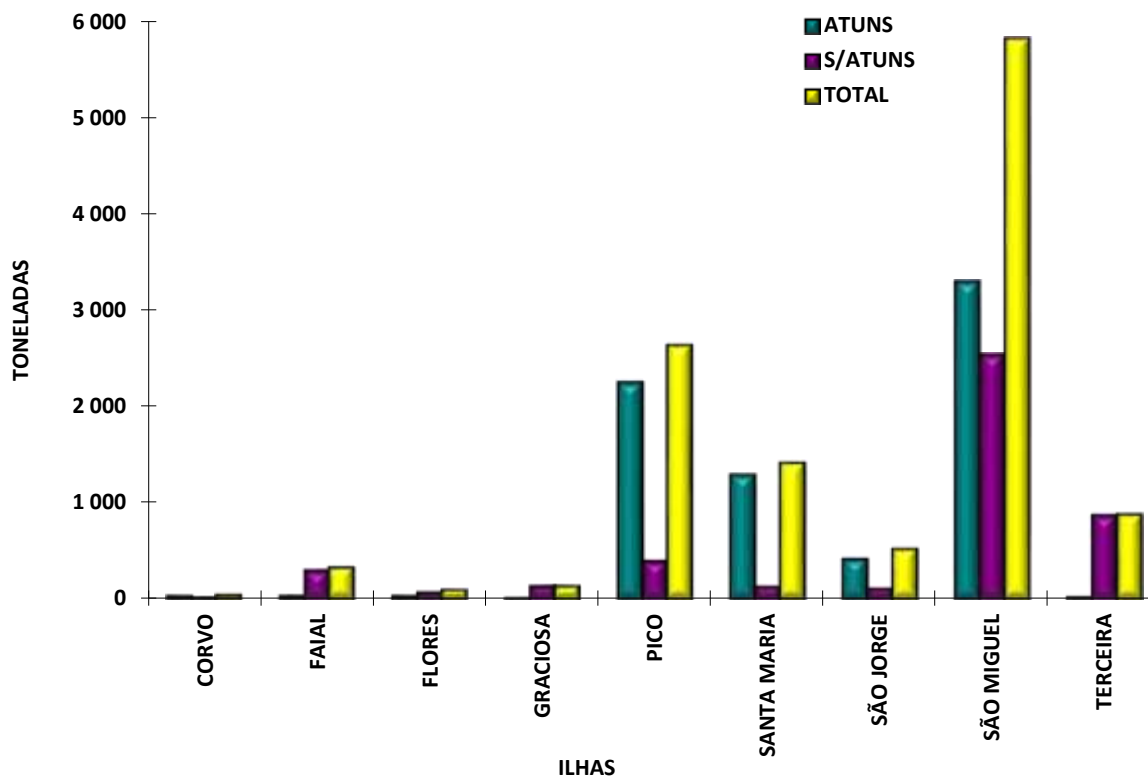


**ESTIMATIVA DE DESEMBARQUE - 2018**  
**TOTAL ANUAL POR ILHAS**

= REGIÃO AUTÓNOMA DOS AÇORES =

ILHAS	QUANTIDADE	
	ATUNS	S/ ATUNS
CORVO	26,6	7,9
FAIAL	30,2	293,5
FLORES	26,6	62,9
GRACIOSA	1,4	127,7
PICO	2 246,0	387,4
SANTA MARIA	1 289,3	121,2
SÃO JORGE	413,1	102,7
SÃO MIGUEL	3 292,0	2 529,7
TERCEIRA	10,9	864,3
<b>TOTAL</b>	<b>7 336,1</b>	<b>4 497,3</b>

**TOTAL ANUAL POR ILHAS - AÇORES**  
**ESTIMATIVA DE DESEMBARQUE - 2018**



**ESTIMATIVA DE DESEMBARQUE - 2018**  
**TOTAL ANUAL DE ESPÉCIES E GRUPOS DE ESPÉCIES POR REGIÕES**

=REGIÃO AUTONOMA DOS AÇORES =

ESPÉCIE e GRUPO de ESPÉCIES	QUANTIDADE (ton)	VALOR MÉDIO (euro/kg)
<b>Águas salobra e doce</b> -----	<b>0,0</b>	<b>0,00</b>
ENGUIAS	0,0	0,00
LAMPREIA	0,0	0,00
SÁVEL	0,0	0,00
SAVELHA	0,0	0,00
DIVERSOS	0,0	0,00
<b>Águas marinhas</b> -----	<b>11 806,3</b>	<b>3,22</b>
<b>Peixes</b>	<b>11 182,7</b>	<b>2,89</b>
ABRÓTEAS E SIMILARES	107,9	5,80
AREIRO	0,2	7,85
ATUNS E SIMILARES	7 309,5	1,66
BADEJO	0,0	0,00
BARROSO	0,2	0,46
BESUGO	36,0	3,00
BICA	0,0	0,00
BIQUEIRÃO	0,0	0,00
CAÇÕES	0,0	0,00
CARAPAU	0,0	0,00
CARAPAU NEGRÃO E SIMILARES	888,3	2,12
CAVALA	199,5	1,34
CHERNE	89,3	16,54
CONGRO	210,9	2,68
CORVINAS	0,0	0,00
DOURADA	0,0	0,00
ESPADARTE	25,0	6,25
ESPARIDEOS DIVERSOS	532,6	12,19
FANECA	0,0	0,00
GAROUPAS E SIMILARES	86,8	6,38
JULIANA	0,0	0,00
LINGUADO	0,0	0,00
LIXA	0,0	0,00
PARGOS	83,0	11,07
PATA-ROXAS	0,0	0,00
PEIXE ESPADA	73,3	3,87
PEIXE ESPADA PRETO	13,5	3,48
PEIXES CHATOS	0,0	3,01
PESCADA	0,0	0,00
RABETA E SIMILARES	0,0	0,00
RAIAS	60,3	1,57
ROBALOS	0,0	0,00

**ESTIMATIVA DE DESEMBARQUE - 2018**  
**TOTAL ANUAL DE ESPÉCIES E GRUPOS DE ESPÉCIES POR REGIÕES**

=REGIÃO AUTONOMA DOS AÇORES =

ESPÉCIE e GRUPO de ESPÉCIES	QUANTIDADE (ton)	VALOR MÉDIO (euro/kg)
RUIVO	0,0	0,00
SALMONETES	13,6	11,04
SARDA	0,0	0,00
SARDINHA	24,3	1,62
SARGO SAFIA	8,0	1,66
SARGOS	71,0	3,17
SOLHAS	0,0	0,00
TAMBORIL	3,6	3,21
TUBARÕES E RAIAS DIVERSOS	75,5	1,43
VERDINHO	0,0	0,00
XAPUTA	0,3	2,03
DIVERSOS	1 270,0	4,81
<b>Moluscos</b>	<b>593,2</b>	<b>8,96</b>
AMÊIJOAS	0,9	24,08
BERBIGÃO	0,0	0,00
BÚZIOS	1,1	1,57
CHOCO	0,0	0,00
LONGUEIRÕES	0,0	0,00
LULAS	546,9	8,93
POLVOS	10,9	9,71
POTAS	0,0	0,00
DIVERSOS	33,3	8,94
<b>Crustáceos</b>	<b>26,2</b>	<b>13,90</b>
CAMARÕES	0,0	0,00
GAMBA	0,0	0,00
LAGOSTAS	8,6	31,46
LAGOSTIM	0,0	0,00
LAVAGANTE	0,0	0,00
SANTOLA	1,4	2,31
DIVERSOS	16,2	5,63
<b>Outros produtos</b>	<b>4,2</b>	<b>1,63</b>
MINHOCAS/MINHOCÃO	0,0	0,00
OURIÇO DO MAR	2,3	2,47
OVAS	0,0	0,00
PEPINOS-DO-MAR	1,9	0,65
<b>TOTAL</b>	<b>11 806,3</b>	<b>3,22</b>

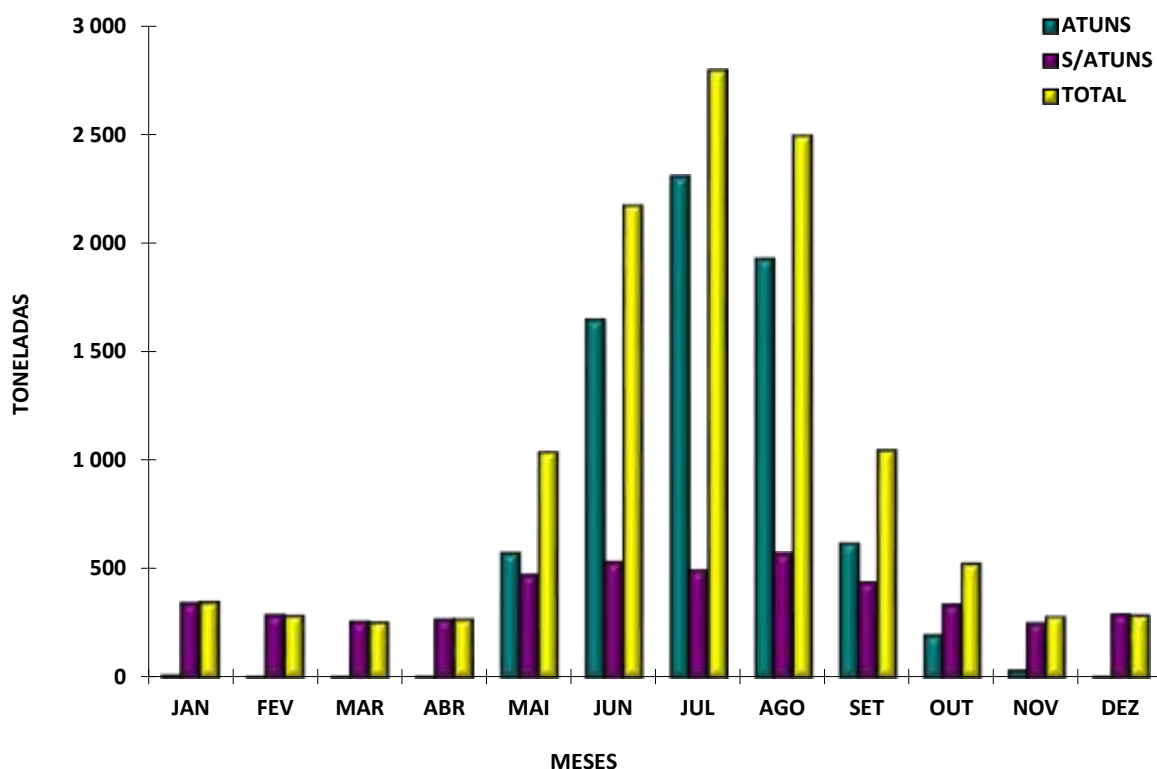
**ESTIMATIVA DE DESEMBARQUE - 2018**  
**TOTAL ANUAL POR MÊS**

= REGIÃO AUTONOMA DOS AÇORES =

Unidade: Tonelada

MÊS	QUANTIDADE	
	ATUNS	S/ATUNS
JANEIRO	8,8	338,6
FEVEREIRO	0,4	284,2
MARÇO	0,8	254,4
ABRIL	2,5	265,7
MAIO	571,6	468,7
JUNHO	1 647,8	528,2
JULHO	2 307,4	488,8
AGOSTO	1 927,7	568,2
SETEMBRO	616,6	432,6
OUTUBRO	193,6	333,2
NOVEMBRO	31,6	247,8
DEZEMBRO	0,6	287,1
<b>TOTAL</b>	<b>7 309,4</b>	<b>4 497,5</b>

**TOTAL ANUAL POR MÊS - AÇORES**  
**ESTIMATIVA DE DESEMBARQUE - 2018**



**ESTIMATIVA DE DESEMBARQUE - 2018**  
**TOTAL ANUAL DE ESPÉCIES E GRUPOS DE ESPÉCIES POR REGIÕES**

= REGIÃO AUTONOMA DA MADEIRA =

ESPÉCIE e GRUPO de ESPÉCIES	QUANTIDADE (ton)	VALOR MÉDIO (euro/kg)
<b>Águas salobra e doce</b> -----	<b>0,0</b>	<b>0,00</b>
ENGUIAS	0,0	0,00
LAMPREIA	0,0	0,00
SÁVEL	0,0	0,00
SAVELHA	0,0	0,00
DIVERSOS	0,0	0,00
<b>Águas marinhas</b> -----	<b>7 396,4</b>	<b>2,51</b>
<b>Peixes</b>	<b>7 323,5</b>	<b>2,49</b>
ABRÓTEAS E SIMILARES	6,7	3,92
AREIRO	0,0	0,00
ATUNS E SIMILARES	4 612,1	1,89
BADEJO	0,0	0,00
BARROSO	0,2	1,83
BESUGO	0,5	3,48
BICA	0,0	7,62
BIQUEIRÃO	0,0	0,00
CAÇÕES	0,1	2,27
CARAPAU	0,0	0,00
CARAPAU NEGRÃO E SIMILARES	203,3	1,62
CAVALA	222,6	1,55
CHERNE	1,0	21,76
CONGRO	1,4	1,98
CORVINAS	0,0	0,00
DOURADA	0,0	0,00
ESPADARTE	2,8	7,28
ESPARIDEOS DIVERSOS	12,4	7,38
FANECA	0,0	0,00
GAROPAS E SIMILARES	5,9	7,26
JULIANA	0,0	0,00
LINGUADO	0,0	0,00
LIXA	8,9	2,43
PARGOS	48,9	7,09
PATA-ROXAS	0,0	0,00
PEIXE ESPADA	0,0	0,00
PEIXE ESPADA PRETO	2 159,6	3,77
PEIXES CHATOS	0,0	0,00
PESCADA	0,0	7,62
RABETA E SIMILARES	0,0	4,38
RAIAS	0,1	1,10
ROBALOS	0,0	0,00

**ESTIMATIVA DE DESEMBARQUE - 2018**  
**TOTAL ANUAL DE ESPÉCIES E GRUPOS DE ESPÉCIES POR REGIÕES**

= REGIÃO AUTONOMA DA MADEIRA =

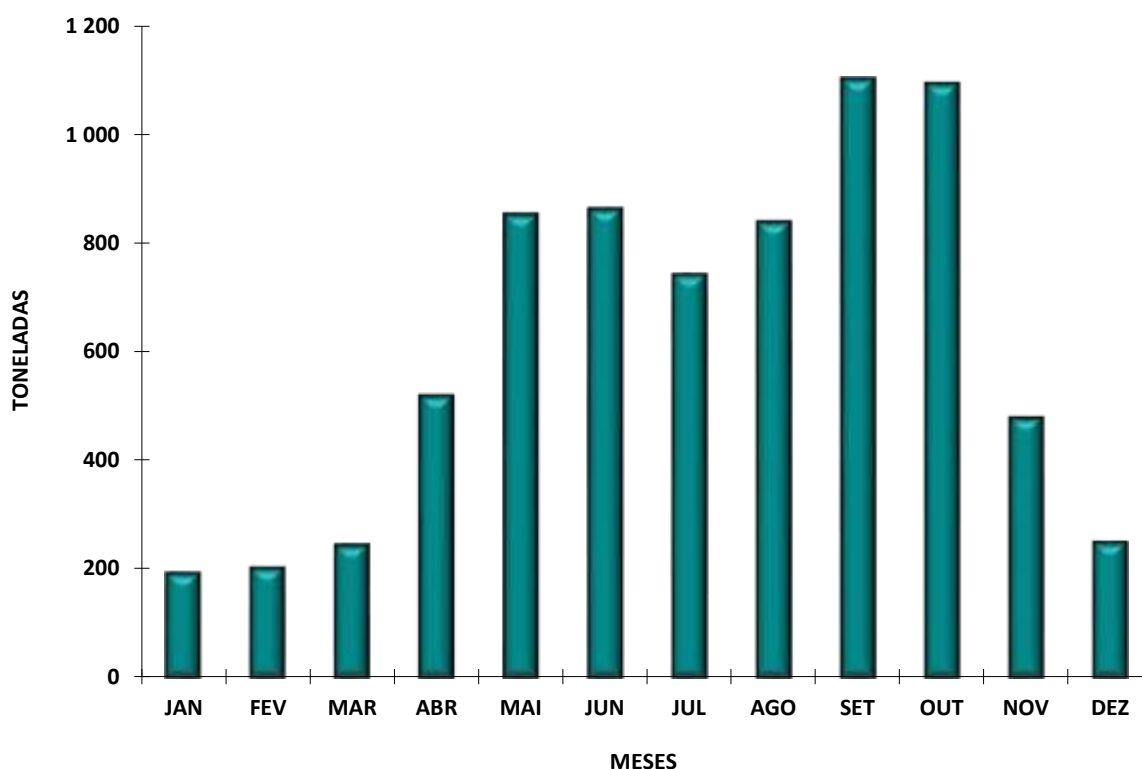
ESPÉCIE e GRUPO de ESPÉCIES	QUANTIDADE (ton)	VALOR MÉDIO (euro/kg)
RUIVO	0,0	0,00
SALMONETES	0,1	5,25
SARDA	0,0	0,00
SARDINHA	6,9	0,90
SARGO SAFIA	0,5	4,14
SARGOS	0,1	5,23
SOLHAS	0,0	0,00
TAMBORIL	0,0	0,00
TUBARÕES E RAIAS DIVERSOS	3,5	1,92
VERDINHO	0,0	0,00
XAPUTA	0,4	2,36
DIVERSOS	25,3	5,22
<b>Moluscos</b>	<b>72,8</b>	<b>4,29</b>
AMÊIJOAS	0,0	0,00
BERBIGÃO	0,0	0,00
BÚZIOS	0,0	0,00
CHOCO	0,0	0,00
LONGUEIRÕES	0,0	0,00
LULAS	0,0	8,25
POLVOS	0,1	10,13
POTAS	2,1	4,19
DIVERSOS	70,6	4,28
<b>Crustáceos</b>	<b>0,0</b>	<b>20,73</b>
CAMARÕES	0,0	0,00
GAMBA	0,0	0,00
LAGOSTAS	0,0	0,00
LAGOSTIM	0,0	0,00
LAVAGANTE	0,0	0,00
SANTOLA	0,0	0,00
DIVERSOS	0,0	20,73
<b>Outros produtos</b>	<b>0,0</b>	<b>0,00</b>
MINHOCAS/MINHOÇÃO	0,0	0,00
OURIÇO DO MAR	0,0	0,00
OVAS	0,0	0,00
PEPINOS-DO-MAR	0,0	0,00
<b>TOTAL</b>	<b>7 396,4</b>	<b>2,51</b>

**ESTIMATIVA DE DESEMBARQUE - 2018**  
**TOTAL ANUAL POR MÊS**

= REGIÃO AUTONOMA DA MADEIRA =

MÊS	QUANTIDADE (ton)	VALOR MÉDIO (euro/kg)
JANEIRO	193,2	3,67
FEVEREIRO	202,8	3,42
MARÇO	245,6	4,31
ABRIL	521,3	3,20
MAIO	855,1	3,02
JUNHO	864,5	2,75
JULHO	743,7	2,56
AGOSTO	840,9	2,05
SETEMBRO	1 103,9	1,76
OUTUBRO	1 094,7	1,77
NOVEMBRO	480,6	2,41
DEZEMBRO	249,9	3,22
<b>TOTAL</b>	<b>7 396,4</b>	<b>2,51</b>

**TOTAL ANUAL POR MESES - MADEIRA**  
**ESTIMATIVA DE DESEMBARQUE - 2018**





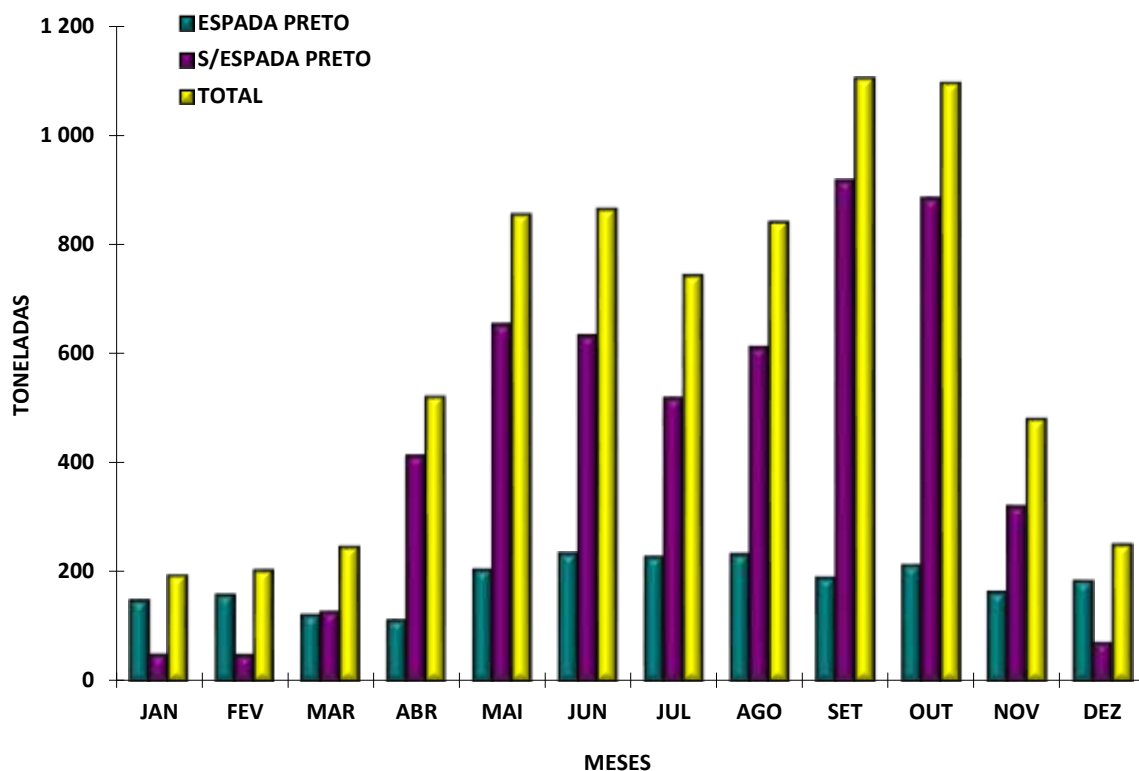
**ESTIMATIVA DE DESEMBARQUE - 2018**  
**TOTAL ANUAL POR MÊS**

= REGIÃO AUTONOMA DA MADEIRA =

Unidade: Tonelada

MÊS	QUANTIDADE	
	ESPADA PRETO	S/ESPADA PRETO
JANEIRO	145,9	47,3
FEVEREIRO	155,9	46,8
MARÇO	119,3	126,3
ABRIL	109,5	411,8
MAIO	201,8	653,3
JUNHO	231,7	632,8
JULHO	225,5	518,2
AGOSTO	230,0	610,9
SETEMBRO	187,0	916,9
OUTUBRO	210,0	884,7
NOVEMBRO	161,4	319,2
DEZEMBRO	181,5	68,5
<b>TOTAL</b>	<b>2 159,5</b>	<b>5 236,7</b>

**TOTAL ANUAL POR MÊS - MADEIRA**  
**ESTIMATIVA DE DESEMBARQUE - 2018**



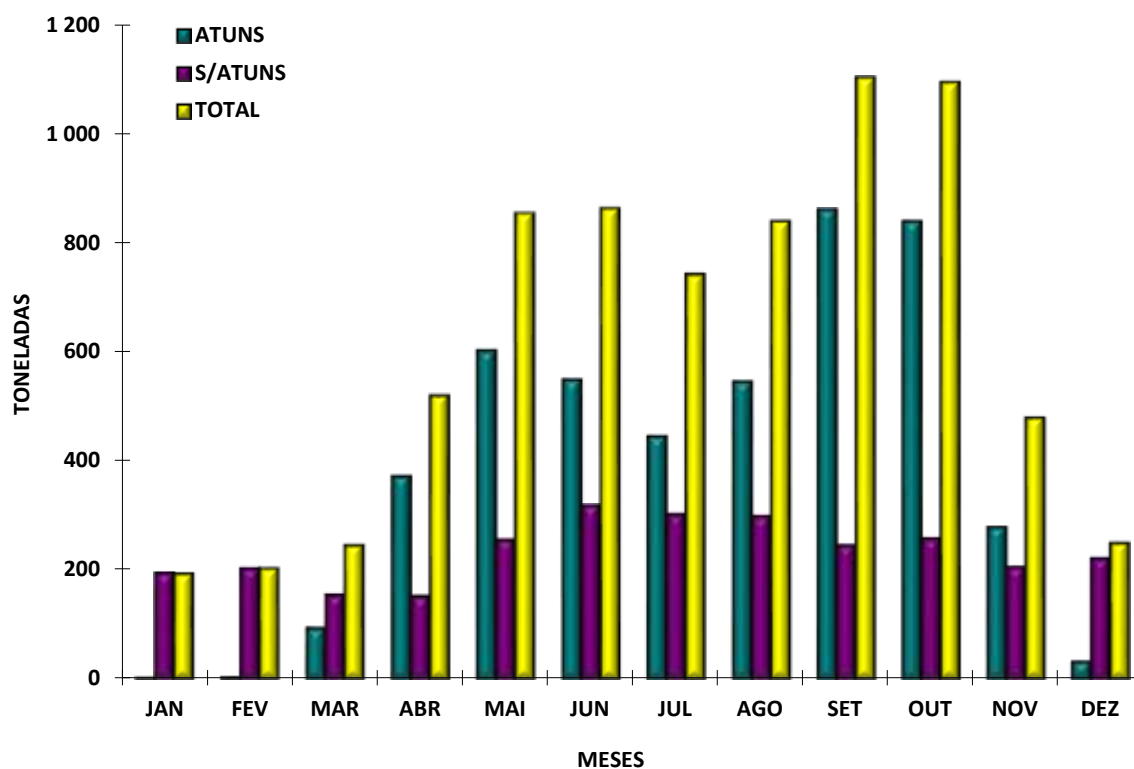
**ESTIMATIVA DE DESEMBARQUE - 2018**  
**TOTAL ANUAL POR MÊS**

= REGIÃO AUTONOMA DA MADEIRA =

Unidade: Tonelada

MÊS	QUANTIDADE	
	ATUNS	S/ATUNS
JANEIRO	0,3	192,8
FEVEREIRO	1,9	200,9
MARÇO	92,8	152,8
ABRIL	371,2	150,2
MAIO	601,7	253,4
JUNHO	548,3	316,2
JULHO	443,7	300,0
AGOSTO	544,5	296,4
SETEMBRO	860,4	243,5
OUTUBRO	839,0	255,7
NOVEMBRO	277,6	203,0
DEZEMBRO	30,8	219,2
<b>TOTAL</b>	<b>4 612,2</b>	<b>2 784,1</b>

**TOTAL POR MÊS - MADEIRA**  
**ESTIMATIVA DE DESEMBARQUE - 2018**



## ESTIMATIVA DE DESEMBARQUE - 2018

ESPÉCIES NOTÁVEIS

**TOTAIS**

= CONTINENTE =

QUANTIDADES	
ESPÉCIES	%
CAVALA	30,38
CARAPAU	14,62
SARDINHA	8,86
BIQUEIRÃO	7,51
POLVOS	6,20
<b>SOMA</b>	<b>67,57</b>
OUTRAS	32,43

VALORES	
ESPÉCIES	%
POLVOS	20,35
SARDINHA	9,29
CARAPAU	7,81
BIQUEIRÃO	4,61
CAVALA	4,17
<b>SOMA</b>	<b>46,23</b>
OUTRAS	53,77

## ESTIMATIVA DE DESEMBARQUE - 2018

ESPÉCIES NOTÁVEIS

**REGIÃO NORTE**

= CONTINENTE =

QUANTIDADES	
ESPÉCIES	%
CAVALA	28,23
BIQUEIRÃO	21,79
SARDINHA	12,43
CARAPAU	8,40
POLVOS	6,21
<b>SOMA</b>	<b>77,06</b>
OUTRAS	22,94

VALORES	
ESPÉCIES	%
POLVOS	21,92
BIQUEIRÃO	14,85
SARDINHA	13,57
CARAPAU	5,52
CAVALA	4,14
<b>SOMA</b>	<b>60,00</b>
OUTRAS	40,00

## ESTIMATIVA DE DESEMBARQUE - 2018

ESPÉCIES NOTÁVEIS

REGIÃO CENTRO

= CONTINENTE =

QUANTIDADES	
ESPÉCIES	%
CARAPAU	22,15
BERBIGÃO	14,36
CAVALA	10,75
SARDINHA	9,89
BIQUEIRÃO	7,06
<b>SOMA</b>	<b>64,21</b>
OUTRAS	35,79

VALORES	
ESPÉCIES	%
POLVOS	15,11
CARAPAU	12,50
SARDINHA	9,72
BERBIGÃO	7,38
LULAS	4,26
<b>SOMA</b>	<b>48,97</b>
OUTRAS	51,03

## ESTIMATIVA DE DESEMBARQUE - 2018

ESPÉCIES NOTÁVEIS

REGIÃO ÁREA METROPOLITANA DE LISBOA

= CONTINENTE =

QUANTIDADES	
ESPÉCIES	%
CAVALA	59,24
CARAPAU	11,73
PEIXE-ESPADA PRETO	5,03
POLVOS	2,99
SARDINHA	2,78
<b>SOMA</b>	<b>81,77</b>
OUTRAS	18,23

VALORES	
ESPÉCIES	%
POLVOS	17,77
CAVALA	11,22
PEIXE-ESPADA PRETO	11,02
CORVINAS	6,21
CARAPAU	5,62
<b>SOMA</b>	<b>51,84</b>
OUTRAS	48,16

## ESTIMATIVA DE DESEMBARQUE - 2018

ESPÉCIES NOTÁVEIS

REGIÃO ALENTEJO

= CONTINENTE =

QUANTIDADES	
ESPÉCIES	%
CAVALA	34,90
SARDINHA	14,24
VERDINHO	11,54
CARAPAU	10,12
POLVOS	5,41
<b>SOMA</b>	<b>76,21</b>
OUTRAS	23,79

VALORES	
ESPÉCIES	%
SARDINHA	21,58
POLVOS	20,97
CAVALA	8,86
CARAPAU	4,72
CHOCO	3,86
<b>SOMA</b>	<b>59,99</b>
OUTRAS	40,01

## ESTIMATIVA DE DESEMBARQUE - 2018

ESPÉCIES NOTÁVEIS

REGIÃO ALGARVE

= CONTINENTE =

QUANTIDADES	
ESPÉCIES	%
CAVALA	21,83
POLVOS	15,18
CARAPAU	13,58
SARDINHA	10,73
CARAPAU NEGRÃO E SIMILARES	4,61
<b>SOMA</b>	<b>65,93</b>
OUTRAS	34,07

VALORES	
ESPÉCIES	%
POLVOS	29,47
GAMBA	10,09
SARDINHA	6,76
CAMARÕES	6,39
LAGOSTIM	6,08
<b>SOMA</b>	<b>58,79</b>
OUTRAS	41,21

## ESTIMATIVA DE DESEMBARQUE - 2018

ESPÉCIES NOTÁVEIS

ÁGUAS NACIONAIS

= CONTINENTE =

QUANTIDADES	
ESPÉCIES	%
CAVALA	26,15
CARAPAU	12,44
SARDINHA	7,55
BIQUEIRÃO	6,40
GAIADO	5,77
<b>SOMA</b>	<b>58,31</b>
OUTRAS	41,69

VALORES	
ESPÉCIES	%
POLVO VULGAR	16,32
SARDINHA	7,50
CARAPAU	6,31
PEIXE-ESPADA PRETO	4,78
BIQUEIRÃO	3,72
<b>SOMA</b>	<b>38,63</b>
OUTRAS	61,37

## ESTIMATIVA DE DESEMBARQUE - 2018

ESPÉCIES NOTÁVEIS

PESCA POR ARRASTO

= CONTINENTE =

QUANTIDADES	
ESPÉCIES	%
CARAPAU	50,86
VERDINHO	8,89
CARAPAU NEGRÃO	8,62
PESCADA BRANCA	4,20
SARDA	4,07
<b>SOMA</b>	<b>76,64</b>
OUTRAS	23,36

VALORES	
ESPÉCIES	%
CARAPAU	26,39
GAMBA BRANCA	13,29
LULAS	8,08
LAGOSTIM	7,52
CARABINEIRO	5,71
<b>SOMA</b>	<b>60,99</b>
OUTRAS	39,01

## ESTIMATIVA DE DESEMBARQUE - 2018

### ESPÉCIES NOTÁVEIS PESCA POR POLIVALENTE

= CONTINENTE =

QUANTIDADES	
ESPÉCIES	%
GAIADO	12,76
POLVO VULGAR	11,14
CAVALA	10,52
BERBIGÃO VULGAR	9,19
ATUM PATUDO	7,02
<b>SOMA</b>	<b>50,63</b>
OUTRAS	49,37

VALORES	
ESPÉCIES	%
POLVO VULGAR	22,83
PEIXE-ESPADA PRETO	6,89
GAIADO	4,95
ATUM PATUDO	4,80
GORAZ	3,60
<b>SOMA</b>	<b>43,07</b>
OUTRAS	56,93

## ESTIMATIVA DE DESEMBARQUE - 2018

### ESPÉCIES NOTÁVEIS PESCA POR CERCO

= CONTINENTE =

QUANTIDADES	
ESPÉCIES	%
CAVALA	50,45
SARDINHA	17,48
BIQUEIRÃO	14,49
CARAPAU	11,92
CARAPAU NEGRÃO	2,54
<b>SOMA</b>	<b>96,88</b>
OUTRAS	3,12

VALORES	
ESPÉCIES	%
SARDINHA	42,64
BIQUEIRÃO	20,71
CAVALA	16,48
CARAPAU	12,37
BESUGO	1,81
<b>SOMA</b>	<b>94,01</b>
OUTRAS	5,99

**ESTIMATIVA DE CAPTURA POR ÁREA DE PESCA (Divisão FAO) - 2018**  
**PESO À SAÍDA DE ÁGUA**

Unidade: Tonelada

ÁREA/DIVISÃO ESTATÍSTICA	JAN	FEV	MAR	ABR	MAI	JUN	JUL	AGO	SET	OUT	NOV	DEZ	TOTAL
<b>21 - ATLÂNTICO NOROESTE (NAFO) (o)</b>	-	<b>1 252,4</b>	<b>1 385,6</b>	<b>3 070,0</b>	<b>1 204,7</b>	<b>724,6</b>	<b>2 573,4</b>	<b>2 521,2</b>	-	<b>552,7</b>	<b>1 404,1</b>	<b>549,9</b>	<b>15 238,5</b>
3L	-	124,6	88,6	509,4	29,2	43,4	494,7	682,9	-	37,3	561,6	96,3	2 668,2
3M	-	1 110,4	1 235,0	2 228,1	374,4	464,9	1 080,7	1 493,8	-	515,3	263,2	26,0	8 791,9
3N	-	-	17,0	164,6	82,0	46,2	184,7	48,5	-	-	342,9	117,0	1 002,9
3O	-	17,4	44,9	159,9	719,0	170,1	812,1	294,4	-	-	236,4	297,6	2 751,8
4V	-	-	-	-	-	-	-	-	-	-	-	8,7	8,7
6G	-	-	-	-	-	-	-	-	-	-	-	0,3	0,3
6H	-	-	-	8,0	-	-	1,2	1,6	-	-	-	3,9	14,7
<b>27 - ATLÂNTICO NORDESTE (ICES)</b>	<b>7 532,9</b>	<b>6 773,3</b>	<b>10 032,0</b>	<b>7 785,8</b>	<b>12 684,6</b>	<b>13 696,1</b>	<b>16 356,9</b>	<b>19 357,8</b>	<b>19 555,4</b>	<b>12 698,7</b>	<b>8 075,9</b>	<b>5 958,6</b>	<b>140 507,9</b>
Ila - Noruega	-	-	2 160,9	-	-	515,0	-	-	-	-	356,3	-	3 032,2
Ilb - Svalbard	-	-	-	-	-	134,2	-	-	-	-	-	-	134,2
VIII - Norte de Espanha	367,1	579,5	3 314,0	1 235,4	230,3	240,5	44,8	39,2	6,0	5,8	151,1	200,8	6 414,7
IXa - Portugal Continental	6 578,9	5 576,1	3 912,4	5 819,3	10 813,0	9 717,0	13 264,5	16 206,5	18 041,0	11 753,4	6 797,8	4 906,7	113 386,7
Xa - Açores	510,3	555,4	553,0	638,1	1 626,3	2 623,6	3 018,1	2 815,6	1 381,7	784,0	544,5	587,6	15 638,3
Outras	76,5	62,2	91,6	93,0	15,0	465,7	29,4	296,5	126,7	155,5	226,2	263,5	1 901,8
<b>31 - ATLÂNTICO CENTRO OESTE</b>	-	-	-	<b>35,9</b>	-	-	-	-	-	-	-	<b>5,8</b>	<b>41,7</b>
<b>34 - ATLÂNTICO CENTRO ESTE (CECAF)</b>	<b>355,2</b>	<b>341,9</b>	<b>345,1</b>	<b>849,3</b>	<b>974,5</b>	<b>1 077,6</b>	<b>1 099,7</b>	<b>1 090,2</b>	<b>1 741,5</b>	<b>1 157,4</b>	<b>666,6</b>	<b>447,7</b>	<b>10 146,7</b>
34.1.1 Divisão Costeira de Marrocos	5,2	7,6	3,7	7,4	5,8	0,0	4,8	0,2	-	-	-	-	34,8
34.1.2 Madeira	192,4	200,3	244,4	522,7	856,7	863,8	750,4	840,6	1 110,8	1 095,8	482,6	254,7	7 415,3
34.1.3 Divisão Costeira do Sara	12,8	8,9	17,2	2,4	17,0	23,5	8,5	-	-	-	-	-	90,2
34.2.0 Divisão Oceânica Norte	4,0	61,3	73,6	133,6	64,8	6,1	0,4	-	-	61,5	-	70,6	475,9
34.3.2 Divisão Insular de Cabo-Verde	15,0	-	-	0,7	-	-	-	-	-	-	-	39,4	55,0
34.3.3 Divisão Sherbro	12,9	-	-	51,9	27,1	35,1	45,5	49,3	34,0	-	142,3	2,3	400,4
34.3.4 Divisão Oeste do Golfo da Guiné	-	-	-	-	-	-	-	-	112,5	-	-	-	112,5
34.4.1 Divisão Sudoeste do Golfo da Guiné	-	-	-	15,0	-	149,0	262,2	113,9	484,2	-	-	22,5	1 046,9
34.4.2 Divisão Oceânica Sudoeste	113,0	63,9	6,3	115,6	3,0	-	27,9	86,1	-	-	41,7	58,2	515,5
<b>37 - MEDITERRÂNEO E MAR NEGRO</b>	-	-	<b>9,3</b>	<b>0,2</b>	-	<b>7,2</b>	-	<b>6,1</b>	<b>17,1</b>	-	<b>8,1</b>	<b>4,1</b>	<b>52,1</b>
<b>41 - ATLÂNTICO SUDESTE</b>	<b>723,9</b>	<b>17,6</b>	<b>327,1</b>	<b>785,9</b>	<b>656,7</b>	<b>307,7</b>	<b>271,0</b>	<b>1 217,9</b>	<b>273,6</b>	<b>565,2</b>	<b>75,0</b>	<b>782,8</b>	<b>6 004,3</b>
41.1.4 Divisão Oceânica Norte	-	17,6	23,8	283,8	50,3	-	-	51,3	-	63,1	75,0	49,3	614,3
41.2.1 Divisão Santos	-	-	-	-	-	-	-	21,9	-	122,5	-	-	144,4
41.2.2 Divisão Rio Grande	-	-	-	-	4,1	-	12,1	37,2	12,0	-	-	-	65,4
41.2.3 Divisão Platense	74,0	-	72,0	76,8	53,4	13,4	11,0	-	12,2	11,9	-	10,4	335,2
41.2.4 Divisão Oceânica Centro	608,4	-	186,6	379,8	479,4	294,3	195,2	1 105,8	198,1	111,5	-	549,2	4 108,2
41.3.1 Norte da Patagónia	26,7	-	28,8	29,3	-	-	26,3	-	25,5	256,2	-	159,2	552,1
41.3.3 Divisão Oceânica Sul	14,8	-	16,0	16,2	69,4	-	26,3	1,6	25,9	-	-	14,7	184,9
<b>47 - ATLÂNTICO SUDESTE</b>	<b>427,3</b>	<b>419,2</b>	<b>138,3</b>	<b>262,9</b>	<b>316,4</b>	<b>147,3</b>	-	<b>2,3</b>	<b>393,7</b>	<b>281,4</b>	<b>166,9</b>	<b>336,8</b>	<b>2 892,5</b>
47.1.3 Divisão Cunene	427,3	409,1	-	218,9	-	-	-	-	271,8	55,2	-	-	1 382,2
47.A.0 Divisão SEAFO A.0	-	-	-	-	-	13,5	-	-	-	98,2	-	2,6	114,3
47.A.1 Divisão SEAFO A.1	-	-	-	-	-	108,5	-	-	-	27,8	-	-	136,4
47.B.0 Divisão SEAFO B.0	-	10,0	5,7	12,9	44,1	-	-	2,3	2,1	22,4	14,4	92,4	206,3
47.B.1 Divisão SEAFO B.1	-	-	-	18,0	56,1	25,3	-	-	104,1	77,8	150,2	83,3	514,9
47.C.0 Divisão SEAFO C.0	-	-	79,6	13,1	176,7	-	-	-	-	-	-	157,1	426,5
47.C.1 Divisão SEAFO C.1	-	-	53,0	-	39,5	-	-	-	15,8	-	2,3	1,4	111,9
<b>51 - ÍNDICO OESTE</b>	<b>143,1</b>	-	<b>90,4</b>	<b>392,4</b>	<b>93,0</b>	-	<b>106,2</b>	<b>373,1</b>	-	<b>192,2</b>	-	<b>398,4</b>	<b>1 788,7</b>
<b>77 - PACÍFICO CENTRO ESTE</b>	-	-	<b>4,0</b>	-	-	-	-	-	-	<b>2,0</b>	-	<b>27,4</b>	<b>33,3</b>
<b>87 - PACÍFICO SUDESTE</b>	-	-	<b>119,9</b>	-	<b>245,3</b>	-	-	-	<b>269,9</b>	<b>223,4</b>	-	<b>120,4</b>	<b>978,8</b>
<b>TOTAL GERAL</b>	<b>9 182,4</b>	<b>8 804,4</b>	<b>12 451,7</b>	<b>13 182,3</b>	<b>16 175,1</b>	<b>15 960,6</b>	<b>20 407,1</b>	<b>24 568,4</b>	<b>22 251,3</b>	<b>15 672,9</b>	<b>10 396,6</b>	<b>8 631,8</b>	<b>177 684,6</b>

Nota - Inclui as quantidades retiradas, rejeitadas e os desembarques efectuados em portos não nacionais.

\* Inclui todas as capturas efectuadas na área 21.



**PRODUÇÃO - PESCA DO LARGO - 2018**  
**CAPTURAS NA NAFO POR MES, DIVISÃO ESTATÍSTICA E ESPÉCIE**  
(Peso à Saída de Água)

= CONTINENTE =

Unidade: Tonelada

DIVISÃO/ESPÉCIE	PESO A SAÍDA DE ÁGUA												TOTAL
	JAN	FEV	MAR	ABR	MAI	JUN	JUL	AGO	SET	OUT	NOV	DEZ	
<b>DIVISÃO 3L</b>	-	124,6	88,6	509,4	29,2	43,4	494,7	682,9	-	37,3	561,6	96,3	2 668,2
Alabote da Gronelândia	-	124,6	88,6	443,4	25,1	43,4	292,6	162,0	-	-	263,4	61,8	1 504,9
Alabote do Atlântico	-	-	-	4,3	0,1	-	4,9	13,8	-	-	5,2	0,4	28,7
Bacalhau-do-Atlântico	-	-	-	14,3	2,8	-	4,0	5,3	-	0,9	19,8	5,0	52,1
Cantarilhos do Norte nep	-	-	-	30,4	0,7	0,1	175,3	497,1	-	35,7	255,5	20,1	1 014,9
Granadeiro	-	-	-	-	0,5	-	0,2	-	-	-	-	3,3	4,1
Peixe prata	-	-	-	4,3	-	-	5,9	0,1	-	-	11,8	-	22,0
Raias nep	-	-	-	1,1	-	-	4,5	4,0	-	-	4,6	0,2	14,4
Solha americana	-	-	-	7,9	-	-	3,0	0,6	-	0,8	0,3	5,3	17,9
Solhão	-	-	-	3,7	0,1	-	4,2	0,0	-	-	1,0	0,1	9,2
<b>DIVISÃO 3M</b>	-	1 110,4	1 235,0	2 228,1	374,4	464,9	1 080,7	1 493,8	-	515,3	263,2	26,0	8 791,9
Alabote da Gronelândia	-	0,2	11,6	72,9	-	19,0	109,5	39,5	-	-	11,9	10,4	275,0
Alabote do Atlântico	-	2,8	0,7	4,3	1,7	1,8	6,8	10,4	-	9,9	1,2	-	39,7
Bacalhau-do-Atlântico	-	216,4	399,5	1 039,9	293,8	435,5	314,3	361,6	-	469,2	5,3	-	3 535,5
Cantarilhos do Norte nep	-	869,2	784,0	1 100,0	50,4	2,7	574,3	1 031,9	-	-	239,7	-	4 652,2
Raias nep	-	3,6	9,6	2,6	0,2	-	2,3	0,2	-	-	3,2	-	21,6
Solha americana	-	12,8	21,5	4,5	2,3	0,6	9,8	32,2	-	20,4	0,1	-	104,2
Solhão	-	5,5	7,5	2,9	26,0	0,2	8,6	6,0	-	12,3	0,5	-	69,5
Tintureira	-	-	-	-	-	2,4	35,9	9,3	-	2,6	-	10,1	60,4
Tubarão anequim	-	-	-	-	-	0,2	8,6	2,0	-	0,8	-	1,4	13,0
Outras espécies	-	0,0	0,4	0,9	0,0	2,4	10,7	0,7	-	0,1	1,3	4,0	20,6
<b>DIVISÃO 3N</b>	-	-	17,0	164,6	82,0	46,2	184,7	48,5	-	-	342,9	117,0	1 002,9
Alabote da Gronelândia	-	-	-	43,4	-	-	27,2	0,3	-	-	9,4	0,8	81,0
Alabote do Atlântico	-	-	0,5	11,2	8,7	0,0	5,6	1,4	-	-	7,5	3,2	38,3
Bacalhau-do-Atlântico	-	-	0,6	3,9	2,3	0,8	2,3	0,9	-	-	9,7	5,2	25,8
Cantarilhos do Norte nep	-	-	14,9	98,0	65,5	45,4	75,2	32,1	-	-	308,7	78,3	718,1
Raias nep	-	-	0,3	1,3	1,5	-	1,3	1,4	-	-	2,2	6,6	14,7
Solha americana	-	-	0,7	6,2	2,4	-	2,4	0,9	-	-	1,0	6,8	20,5
Solha do Mar do Norte	-	-	0,0	-	-	-	-	-	-	-	-	13,5	13,6
Tintureira	-	-	-	-	-	-	51,1	9,4	-	-	-	-	60,5
Tubarão anequim	-	-	-	-	-	-	9,6	1,8	-	-	-	-	11,4
Outras espécies	-	-	-	0,6	1,5	-	9,9	0,3	-	-	4,3	2,5	19,1
<b>DIVISÃO 3O</b>	-	17,4	44,9	159,9	719,0	170,1	812,1	294,4	-	-	236,4	297,6	2 751,8
Abrótea-branca	-	-	1,2	2,3	10,1	0,2	2,8	2,3	-	-	1,2	2,5	22,5
Alabote do Atlântico	-	1,3	2,3	8,1	11,5	2,4	12,6	3,9	-	-	3,7	0,8	46,5
Bacalhau-do-Atlântico	-	0,4	1,6	5,4	24,6	3,6	11,8	5,3	-	-	2,4	12,9	68,0
Cantarilhos do Norte nep	-	15,1	29,6	135,3	570,9	163,9	722,1	218,4	-	-	222,9	223,1	2 301,3
Pescada prateada	-	0,0	2,0	0,6	42,5	-	55,6	32,2	-	-	0,3	1,2	134,3
Solha americana	-	0,6	1,9	7,1	28,8	0,0	3,5	5,1	-	-	0,1	16,8	63,9
Solha do Mar do Norte	-	-	0,0	-	-	-	-	-	-	-	-	16,6	16,6
Solhão	-	-	-	-	26,3	-	1,7	0,2	-	-	-	1,2	29,4
Tintureira	-	-	-	-	-	-	-	20,5	-	-	-	18,1	38,6
Outras espécies	-	0,0	6,3	1,0	4,3	-	2,0	6,6	-	-	5,8	4,4	30,5
<b>DIVISÃO 4V</b>	-	-	-	-	-	-	-	-	-	-	-	8,7	8,7
Tintureira	-	-	-	-	-	-	-	-	-	-	-	7,9	7,9
Tubarão anequim	-	-	-	-	-	-	-	-	-	-	-	0,8	0,8
<b>DIVISÃO 6G</b>	-	-	-	-	-	-	-	-	-	-	-	0,3	0,3
Tintureira	-	-	-	-	-	-	-	-	-	-	-	0,3	0,3
<b>DIVISÃO 6H</b>	-	-	-	8,0	-	-	1,2	1,6	-	-	-	3,9	14,7
Atum patudo	-	-	-	0,1	-	-	-	-	-	-	-	-	0,1
Escolar-preto	-	-	-	0,0	-	-	-	-	-	-	-	-	0,0
Espadarte	-	-	-	0,4	-	-	0,2	0,0	-	-	-	1,0	1,7
Tintureira	-	-	-	5,0	-	-	0,6	1,3	-	-	-	2,8	9,7
Tubarão anequim	-	-	-	2,4	-	-	0,3	0,3	-	-	-	0,1	3,1
<b>TOTAL GERAL</b>	-	1 252,4	1 385,6	3 070,0	1 204,7	724,6	2 573,4	2 521,2	-	552,7	1 404,1	549,9	15 238,5
<b>Abrótea-branca</b>	-	-	1,2	2,6	10,9	0,2	2,8	2,3	-	-	1,2	2,6	23,7
<b>Alabote da Gronelândia</b>	-	124,8	100,3	559,6	25,1	62,4	429,3	201,8	-	-	285,0	73,0	1 861,2
<b>Alabote do Atlântico</b>	-	4,1	3,5	27,9	22,0	4,2	30,0	29,6	-	9,9	17,6	4,4	153,2
<b>Arinca</b>	-	-	0,1	0,3	0,4	-	-	1,4	-	-	-	-	2,2
<b>Atum patudo</b>	-	-	-	0,1	-	-	-	0,1	-	-	-	-	0,3
<b>Bacalhau-do-Atlântico</b>	-	216,8	401,7	1 063,6	323,4	439,9	332,4	373,1	-	470,1	37,3	23,2	3 681,5
<b>Cantarilhos do Norte nep</b>	-	884,2	828,5	1 363,7	687,5	212,1	1 546,9	1 779,5	-	35,7	1 026,9	321,6	8 686,6
<b>Escolar-preto</b>	-	-	-	0,0	-	-	0,2	0,0	-	-	-	-	0,3
<b>Espadarte</b>	-	-	-	0,4	-	0,0	8,3	0,2	-	0,1	-	4,4	13,5
<b>Granadeiro</b>	-	-	-	-	0,5	-	4,3	-	-	-	-	4,2	9,0
<b>Peixe prata</b>	-	-	-	5,0	-	-	8,7	0,4	-	-	16,8	-	30,9
<b>Peixe vermelho da fundura</b>	-	-	-	-	-	-	-	-	-	-	0,1	-	0,1
<b>Peixes lobo nep</b>	-	-	-	0,3	-	2,3	-	-	-	-	-	-	2,6
<b>Pescada prateada</b>	-	0,0	2,0	0,6	43,2	-	55,6	32,2	-	-	0,3	1,2	135,1
<b>Pota do Norte</b>	-	-	-	-	-	-	2,6	0,1	-	-	5,4	0,1	8,1
<b>Raias nep</b>	-	3,6	15,8	5,7	4,0	-	9,9	6,7	-	-	10,1	8,3	64,1
<b>Solha americana</b>	-	13,4	24,1	25,8	33,5	0,6	18,7	38,7	-	21,2	1,5	28,9	206,5
<b>Solha do Mar do Norte</b>	-	-	0,5	-	-	-	-	-	-	-	-	30,1	30,6
<b>Solhão</b>	-	5,5	7,5	6,6	52,5	0,2	17,2	6,2	-	12,3	1,9	3,5	113,5
<b>Tamboril americano</b>	-	-	0,3	0,3	1,7	-	0,2	0,4	-	-	0,0	0,0	2,9
<b>Tintureira</b>	-	-	-	5,0	-	2,4	87,6	40,5	-	2,6	-	39,3	177,4
<b>Tubarão anequim</b>	-	-	-	2,4	-	0,2	18,5	7,0	-	0,8	-	5,1	34,0
<b>Veleiro</b>	-	-	-	-	-	-	0,0	0,9	-	-	-	-	0,9

**ESTIMATIVA DE CAPTURAS POR MÊS E PRINCIPAIS ESPÉCIES  
OUTROS PESQUEIROS EXTERNOS  
2018**

Unidade: Tonelada

ÁREA / DIVISÃO ESTATÍSTICA	JAN	FEV	MAR	ABR	MAI	JUN	JUL	AGO	SET	OUT	NOV	DEZ	TOTAL
<b>27 - ATLÂNTICO NORDESTE (CIEM) (1)</b>	<b>443,7</b>	<b>641,7</b>	<b>5 566,5</b>	<b>1 328,4</b>	<b>245,3</b>	<b>1 355,5</b>	<b>74,2</b>	<b>335,7</b>	<b>132,7</b>	<b>161,3</b>	<b>733,6</b>	<b>464,3</b>	<b>11 482,9</b>
Bacalhau-do-Atlântico	-	-	2 084,6	-	-	587,3	-	-	-	-	-	-	2 671,9
Espadarte	30,8	29,8	22,1	8,4	1,0	7,2	2,1	14,2	0,7	46,5	124,4	147,3	434,5
Sarda	10,8	12,9	2 916,2	912,7	15,5	14,2	0,0	-	-	-	0,0	3,8	3 886,2
Tintureira	41,1	50,0	46,1	88,3	12,4	61,2	36,0	279,4	131,4	98,6	78,5	127,6	1 050,6
Verdinho	228,8	367,3	329,5	247,6	131,0	114,6	5,8	12,1	-	0,3	92,8	148,8	1 678,6
Outras espécies	132,1	181,7	168,0	71,4	85,3	571,0	30,4	30,0	0,5	15,9	437,9	36,8	1 761,1
<b>31 - ATLÂNTICO CENTRO OESTE</b>	<b>-</b>	<b>-</b>	<b>-</b>	<b>35,9</b>	<b>-</b>	<b>-</b>	<b>-</b>	<b>-</b>	<b>-</b>	<b>-</b>	<b>-</b>	<b>5,8</b>	<b>41,7</b>
Espadarte	-	-	-	2,5	-	-	-	-	-	-	-	-	0,5
Tintureira	-	-	-	#####	##	-	-	-	-	-	-	-	4,8
Tubarão anequim	-	-	-	4,1	-	-	-	-	-	-	-	-	0,6
<b>34 - ATLÂNTICO CENTRO-ESTE (CECAF) (2)</b>	<b>162,8</b>	<b>141,6</b>	<b>100,7</b>	<b>326,6</b>	<b>117,8</b>	<b>213,8</b>	<b>349,4</b>	<b>249,6</b>	<b>630,7</b>	<b>61,5</b>	<b>184,0</b>	<b>192,9</b>	<b>2 731,4</b>
Atum patudo	6,8	0,7	0,3	9,8	0,7	1,3	1,5	1,5	10,4	-	0,1	1,8	34,9
Espadarte	5,8	17,8	0,6	13,3	6,5	7,1	8,3	4,9	26,8	1,2	2,0	26,0	120,2
Pescadas	10,4	9,2	11,6	6,5	12,2	14,2	7,4	-	-	-	-	-	71,5
Tintureira	116,2	93,7	74,9	270,4	80,7	177,5	319,7	233,5	578,1	53,5	175,1	156,4	2 329,8
Tubarão anequim	9,3	6,6	2,5	11,7	3,8	3,5	5,5	3,8	9,4	5,0	1,8	4,0	67,0
Outras espécies	14,2	13,6	10,8	15,0	13,9	10,1	7,0	5,9	6,0	1,9	5,0	4,7	108,0
<b>37 - MEDITERRÂNEO</b>	<b>-</b>	<b>-</b>	<b>9,3</b>	<b>0,2</b>	<b>-</b>	<b>7,2</b>	<b>-</b>	<b>6,1</b>	<b>17,1</b>	<b>-</b>	<b>8,1</b>	<b>4,1</b>	<b>52,1</b>
Gamba da Madeira	-	-	9,3	0,2	-	7,2	-	6,1	17,1	-	8,1	4,1	52,1
<b>41 - ATLÂNTICO SUDOESTE</b>	<b>723,9</b>	<b>17,6</b>	<b>327,1</b>	<b>785,9</b>	<b>656,7</b>	<b>307,7</b>	<b>271,0</b>	<b>1 217,9</b>	<b>273,6</b>	<b>565,2</b>	<b>75,0</b>	<b>782,8</b>	<b>6 004,3</b>
Atum albacora	-	-	-	48,5	3,1	-	-	55,3	0,2	125,8	0,8	51,4	285,0
Atum patudo	0,1	0,3	0,8	76,9	1,1	0,1	-	0,7	-	-	-	21,0	100,9
Espadarte	11,1	1,7	1,7	26,4	12,4	11,8	-	36,3	14,0	30,3	5,0	16,5	167,2
Tintureira	700,6	14,8	311,8	500,2	582,3	281,8	271,0	1 081,6	254,0	374,1	66,7	609,6	5 048,5
Tubarão anequim	11,8	0,5	1,4	21,4	21,1	13,8	-	25,2	5,5	15,4	1,2	28,7	145,8
Outras espécies	0,2	0,4	11,3	112,6	36,7	0,1	-	18,8	-	19,6	1,4	55,7	256,9
<b>47 - ATLÂNTICO SUDESTE</b>	<b>427,3</b>	<b>419,2</b>	<b>138,3</b>	<b>262,9</b>	<b>316,4</b>	<b>147,3</b>	<b>-</b>	<b>2,3</b>	<b>393,7</b>	<b>281,4</b>	<b>166,9</b>	<b>336,8</b>	<b>2 892,5</b>
Cachucho	78,7	57,3	-	75,8	-	-	-	-	150,0	18,5	-	-	380,2
Espadarte	-	0,9	26,9	1,5	10,2	1,1	-	0,1	6,9	5,4	6,6	64,3	123,9
Pescada branca	90,1	127,1	-	58,4	-	-	-	-	0,5	15,1	-	-	291,2
Tintureira	-	3,5	104,3	34,4	266,5	114,3	-	1,5	72,6	194,1	142,5	232,9	1 166,7
Tubarão anequim	-	1,4	2,9	3,0	11,4	17,7	-	-	19,9	13,3	6,8	15,2	91,7
Outras espécies	258,6	229,0	4,3	89,8	28,2	14,1	-	0,7	143,8	34,9	11,0	24,4	838,8
<b>51 - OCEANO ÍNDICO OESTE</b>	<b>143,1</b>	<b>-</b>	<b>90,4</b>	<b>392,4</b>	<b>93,0</b>	<b>-</b>	<b>106,2</b>	<b>373,1</b>	<b>-</b>	<b>192,2</b>	<b>-</b>	<b>398,4</b>	<b>1 788,7</b>
Atum patudo	5,7	-	3,4	3,1	1,9	-	5,4	11,5	-	5,6	-	6,1	42,7
Espadarte	62,7	-	35,4	143,3	39,8	-	40,9	160,9	-	93,4	-	166,8	743,2
Espadim raiado	3,4	-	1,2	7,5	1,7	-	0,8	2,7	-	0,6	-	6,2	24,1
Tintureira	59,3	-	42,6	202,6	40,4	-	41,5	145,0	-	72,5	-	178,9	783,0
Tubarão anequim	11,0	-	7,5	30,4	8,4	-	15,1	41,4	-	15,8	-	34,8	164,5
Outras espécies	0,9	-	0,2	5,5	0,7	-	2,4	11,6	-	4,3	-	5,6	31,2
<b>77 - PACÍFICO CENTRO ESTE</b>	<b>-</b>	<b>-</b>	<b>4,0</b>	<b>-</b>	<b>-</b>	<b>-</b>	<b>-</b>	<b>-</b>	<b>-</b>	<b>2,0</b>	<b>-</b>	<b>27,4</b>	<b>33,3</b>
Atum albacora	-	-	-	-	-	-	-	-	-	-	-	0,5	0,5
Atum patudo	-	-	-	-	-	-	-	-	-	0,0	-	2,2	2,2
Espadarte	-	-	2,9	-	-	-	-	-	-	1,9	-	20,9	25,7
Espadim raiado	-	-	0,0	-	-	-	-	-	-	0,0	-	0,9	1,0
Tintureira	-	-	1,1	-	-	-	-	-	-	-	-	2,4	3,5
Outras espécies	-	-	0,1	-	-	-	-	-	-	-	-	0,5	0,5
<b>87 - PACÍFICO SUDESTE</b>	<b>-</b>	<b>-</b>	<b>119,9</b>	<b>-</b>	<b>245,3</b>	<b>-</b>	<b>-</b>	<b>-</b>	<b>269,9</b>	<b>223,4</b>	<b>-</b>	<b>120,4</b>	<b>978,8</b>
Atum patudo	-	-	0,2	-	0,6	-	-	-	6,2	15,0	-	7,5	29,5
Espadarte	-	-	77,4	-	152,6	-	-	-	179,0	186,8	-	101,8	697,4
Espadim raiado	-	-	0,8	-	2,7	-	-	-	2,6	2,4	-	3,0	11,5
Tintureira	-	-	37,3	-	64,1	-	-	-	55,0	7,9	-	5,0	169,2
Tubarão anequim	-	-	0,2	-	23,9	-	-	-	19,6	3,3	-	-	47,0
Outras espécies	-	-	4,0	-	1,4	-	-	-	7,5	8,0	-	3,2	24,2
<b>TOTAL GERAL</b>	<b>1 900,7</b>	<b>1 220,1</b>	<b>6 356,3</b>	<b>3 132,2</b>	<b>1 674,4</b>	<b>2 031,6</b>	<b>800,7</b>	<b>2 184,5</b>	<b>1 717,8</b>	<b>1 487,0</b>	<b>1 167,6</b>	<b>2 332,9</b>	<b>26 005,8</b>

(1) Não estão contempladas as Divisões estatísticas correspondentes à ZEE do Continente e ZEE da Região Autónoma dos Açores, Divisões IX.a. e X.a. da área de pesca 27.

(2) Não está contemplada a Divisão estatística correspondente à ZEE da Região Autónoma da Madeira, Divisão 34.1.2. da área de pesca 34.

## **IV - PRODUÇÃO SECUNDÁRIA**

**PRODUÇÃO DE CONGELADOS - 2018**  
**ESTIMATIVA DE DESEMBARQUE**  
(Peso à Descarga)

= CONTINENTE =

Unidade: Tonelada

ESPÉCIE	PORTOS NACIONAIS	PORTOS NÃO NACIONAIS	TOTAL
ABRÓTEAS	3,1	5,6	8,7
ATUM E SIMILARES	212,8	2 495,6	2 708,4
BACALHAU	1 960,2	2 178,8	4 139,0
BICA	53,4	7,3	60,7
CACHUCHOS	75,8	304,4	380,2
CAÇÕES	0,0	0,0	0,0
CANTARILHOS	2 217,7	4 756,3	6 974,0
CAVALA	0,6	32,8	33,4
CHERNE	0,0	0,2	0,3
CHOCO	0,6	4,1	4,7
CONGRO OU SAFIO	0,2	0,1	0,3
CRUSTÁCEOS DIVERSOS	0,0	52,1	52,1
DIVERSOS	1 331,6	7 582,5	8 914,1
GALO NEGRO	2,4	4,9	7,3
GAMBAS	18,4	0,0	18,4
LULAS	0,5	9,9	10,4
OUTRAS PESCADAS	0,9	83,5	84,4
PARGOS	2,6	50,1	52,7
PESCADA BRANCA	58,4	232,8	291,2
POTAS	5,5	2,7	8,1
RAIAS	4,9	12,5	17,4
RUIVOS	6,6	44,1	50,7
SALMONETES	0,0	0,3	0,3
SOLHAS	50,7	133,1	183,8
TAMBORIL	0,0	1,0	1,0
XAPUTA	0,0	0,0	0,0
<b>TOTAL</b>	<b>6 006,8</b>	<b>17 994,6</b>	<b>24 001,4</b>

**Nota:** Neste quadro estão incluídas as quantidades de congelados transbordadas para outras embarcações ou contentores.

**PRODUÇÃO NACIONAL DE SAL MARINHO - 2018**  
**TOTAL ANUAL POR REGIÃO/SALGADO**

= CONTINENTE =

NUTS II /Zona de salgado	Salinas com atividade nº	Área ha	Produção t
<b>Norte</b>	<b>0</b>	<b>0</b>	<b>0</b>
<b>Centro</b>	<b>26</b>	<b>83</b>	<b>1 598</b>
Aveiro	3	16	73
Figueira da Foz	23	67	1 525
<b>Área Metropolitana de Lisboa</b>	<b>1</b>	<b>18</b>	<b>102</b>
Tejo	1	18	102
Sado	0	0	0
<b>Alentejo</b>	<b>2</b>	<b>50</b>	<b>3 015</b>
Tejo	1	2	1 029
Sado	1	48	1 986
<b>Algarve</b>	<b>45</b>	<b>1 143</b>	<b>89 909</b>
Algarve	45	1 143	89 909
<b>TOTAL</b>	<b>74</b>	<b>1 294</b>	<b>94 624</b>

**TOTAL ANUAL POR REGIÃO/SALGADO/TIPO DE SAL**

NUTS II /Zona de salgado	Flor de Sal			Sal Marinho Tradicional			Outro Sal Marinho		
	Salinas	Área	Produção	Salinas	Área	Produção	Salinas	Área	Produção
	nº	ha	t	nº	ha	t	nº	ha	t
<b>Norte</b>	<b>0</b>	<b>0</b>	<b>0</b>	<b>0</b>	<b>0</b>	<b>0</b>	<b>0</b>	<b>0</b>	<b>0</b>
<b>Centro</b>	<b>15</b>	<b>59</b>	<b>16</b>	<b>26</b>	<b>83</b>	<b>1 582</b>	<b>0</b>	<b>0</b>	<b>0</b>
Aveiro	3	16	2	3	16	71	0	0	0
Figueira da Foz	12	43	14	23	67	1 511	0	0	0
<b>Área Metropolitana de Lisboa</b>	<b>1</b>	<b>18</b>	<b>2</b>	<b>1</b>	<b>18</b>	<b>100</b>	<b>0</b>	<b>0</b>	<b>0</b>
Tejo	1	18	2	1	18	100	0	0	0
Sado	0	0	0	0	0	0	0	0	0
<b>Alentejo</b>	<b>0</b>	<b>0</b>	<b>0</b>	<b>0</b>	<b>0</b>	<b>0</b>	<b>2</b>	<b>50</b>	<b>3 015</b>
Tejo	0	0	0	0	0	0	1	2	1 029
Sado	0	0	0	0	0	0	1	48	1 986
<b>Algarve</b>	<b>20</b>	<b>173</b>	<b>317</b>	<b>19</b>	<b>289</b>	<b>17 917</b>	<b>25</b>	<b>892</b>	<b>71 675</b>
Algarve	20	173	317	19	289	17 917	25	892	71 675
<b>TOTAL</b>	<b>36</b>	<b>250</b>	<b>335</b>	<b>46</b>	<b>390</b>	<b>19 599</b>	<b>27</b>	<b>942</b>	<b>74 690</b>

**V - COMÉRCIO EXTERNO**

**BALANÇA COMERCIAL DOS PRODUTOS DA PESCA  
2016 A 2018**

TIPO DE COMERCIALIZAÇÃO	ENTRADAS						SAÍDAS					
	2016 (def)		2017 (def)		2018 (prov)		2016 (def)		2017 (def)		2018 (prov)	
	QUANT. (tons)	VALOR (mil euros)	QUANT. (tons)	VALOR (mil euros)	QUANT. (tons)	VALOR (mil euros)	QUANT. (tons)	VALOR (mil euros)	QUANT. (tons)	VALOR (mil euros)	QUANT. (tons)	VALOR (mil euros)
<b>CAP. 03</b>	<b>441 906,7</b>	<b>1 732 413,4</b>	<b>457 895,4</b>	<b>1 904 645,3</b>	<b>445 632,1</b>	<b>1 962 787,3</b>	<b>193 220,2</b>	<b>742 911,9</b>	<b>203 318,9</b>	<b>812 700,2</b>	<b>205 408,8</b>	<b>839 836,4</b>
03.01 Peixe Vivo	954,4	12 233,6	561,2	9 278,3	617,5	10 445,3	1 208,9	3 455,3	356,1	4 253,3	542,1	6 460,9
03.02 Peixe Fresco e Refrigerado	72 384,7	313 551,7	75 472,1	335 653,3	79 134,2	341 670,0	48 312,0	139 300,5	46 925,1	145 790,7	41 757,0	129 667,5
03.03 Peixe Congelado	170 363,5	436 100,8	177 915,0	481 273,3	162 450,6	472 326,4	67 425,2	193 799,3	73 197,1	207 460,4	83 708,0	231 054,7
03.04 Filetes	33 043,3	114 341,7	31 991,8	124 811,4	34 099,4	136 427,9	17 243,1	80 539,3	17 295,8	91 387,2	15 015,7	76 261,8
03.05 Salgados	67 304,8	353 934,2	60 266,8	349 676,1	61 324,1	376 097,0	11 322,3	62 134,7	11 064,5	58 980,4	10 969,4	59 809,4
03.06 Crustáceos	33 552,4	247 600,9	35 083,7	264 554,6	36 481,8	268 974,0	8 925,4	86 730,8	9 513,4	90 643,5	10 813,7	99 559,8
03.07 Moluscos	64 228,4	253 595,3	76 535,6	338 477,3	71 470,0	356 158,9	38 604,5	173 323,7	44 814,4	210 784,5	42 444,3	233 262,3
03.08 Outros Invertebrados	75,3	1 055,3	69,3	921,1	54,4	687,8	178,9	3 628,3	152,4	3 400,1	158,6	3 759,9
15.04 Gorduras e Oleos de Peixe	1 188,8	8 860,3	811,0	4 383,7	706,4	3 060,9	615,7	4 497,8	424,9	684,5	541,4	1 130,5
16.04 Preparações e Conservas e Semi-Conservas de Peixe	40 858,9	134 313,4	41 307,8	161 558,5	40 112,2	159 437,3	42 426,5	188 820,2	43 865,1	219 094,9	41 459,9	227 457,5
16.04.13 Sardinha	1 130,0	3 643,6	1 848,2	5 598,7	1 192,9	3 872,0	9 899,4	52 636,4	9 729,0	52 457,1	8 344,1	47 181,7
16.04.14 Atuns	20 695,7	83 796,1	22 848,9	107 162,3	21 778,3	104 282,6	14 364,8	68 332,2	17 756,0	93 222,5	16 288,1	96 720,2
16.04.15 Sarda e Cavala	1 626,1	3 040,2	666,4	2 175,3	659,6	2 224,5	9 657,7	44 517,7	9 150,1	46 124,8	9 008,9	48 439,7
Outras	17 407,1	43 833,5	15 944,3	46 622,1	16 481,4	49 058,3	8 504,7	23 333,9	7 230,0	27 290,5	7 818,8	35 115,9
16.05 Preparações e Conservas de Crustáceos e Moluscos	14 874,5	39 093,6	16 598,3	45 441,6	15 802,0	40 441,5	3 545,3	11 803,9	3 624,9	12 155,6	4 236,2	12 707,6
19.02.20.10 Massas de Peixe	361,2	897,0	226,1	641,8	305,1	1 098,3	352,9	1 327,4	283,5	1 220,0	288,7	1 307,1
23.01.20 Farinhas de Peixe	3 501,7	4 314,7	2 626,0	3 238,1	5 526,1	6 334,3	7 149,7	7 637,5	7 855,4	7 435,9	10 204,7	9 987,5
<b>TOTAL</b>	<b>502 691,8</b>	<b>1 919 892,5</b>	<b>519 464,6</b>	<b>2 119 909,0</b>	<b>508 083,8</b>	<b>2 173 159,5</b>	<b>247 310,5</b>	<b>956 998,7</b>	<b>259 372,7</b>	<b>1 053 291,1</b>	<b>262 139,6</b>	<b>1 092 426,6</b>

Fonte: Instituto Nacional de Estatística

# **ANEXOS**



## NOMES DAS ESPÉCIES E DOS GRUPOS DE ESPÉCIES UTILIZADOS

NOME ESTATÍSTICO	DESIGNAÇÃO DESEJÁVEL	OUTRAS DESIGNAÇÕES
ENGUIAS	ENGUIA EUROPEIA	ENGUIA
LAMPREIA	LAMPREIA DO MAR	LAMPREIA
SÁVEL	SÁVEL	
SAVELHA	SAVELHA	
DIVERSOS (Peixes de águas doce e salobra)	ALOSA-AZUL ALOSA-CINZENTA ALOSAS BARBO-COMUM CARPA ESTURJÃO LÚCIO PARDELHAS PIMPÃO SALMÃO DO ATLÂNTICO SALMÃO-VERMELHO TENCA TRUTA ARCO-ÍRIS TRUTA COMUM TRUTA MARISCA	SARMÃO      SALMÃO SALMÃO-DO-PACIFICO TINCA TRUTA, TRUTA SALMONADA TRUTA FARIO (AQUICULTURA) TRUTA, TRUTA COMUM
ABRÓTEAS E SIMILARES	ABRÓTEA-BRANCA ABRÓTEA-DA-COSTA ABRÓTEA-DO-ALTO ABRÓTEAS ABRÓTEA-VERMELHA ARINCA BACALHAU-DA-GRONELÂNDIA BACALHAU-DO-ÁRCTICO BACALHAU-DO-ATLÂNTICO BACALHAU-POLAR BOLOTA DONZELA-AZUL DONZELA-DA-PEDRA ESCAMUDO FALSA-ABRÓTEA FANCA DA NORUEGA MARUCA TOMECODE	ABRÓTEA ABRÓTEA ABRÓTEA, JULIANA (RAA)  ABRÓTEA ALECRIM   BACALHAU  ZARBO LINGUE, LINGUE-AZUL, MARUCA-AZUL LINGUE, LINGUE-DA-PEDRA, PESCADA-DOS-AÇORES ESCAMUDO NEGRO  LINGUE, DONZELA
AREIRO	AREIRO AREIRO QUATRO MANCHAS CARTA-DO-MEDITERRÂNEO CARTAS NEP	CARTA AREIRO, CARTA
ATUNS E SIMILARES	ATUM ALBACORA ATUM DO SUL ATUM PATUDO ATUM RABILHO ATUM VOADOR ATUM-BARBATANA-NEGRA ATUM-RABILHO-DO-PACÍFICO	ATUM, GALHA A RÉ, GALHA AMARELA  ATUM ATUM, RABILO, RABIL ATUM, GERMÃO  ATUM

## NOMES DAS ESPÉCIES E DOS GRUPOS DE ESPÉCIES UTILIZADOS

NOME ESTATÍSTICO	DESIGNAÇÃO DESEJÁVEL	OUTRAS DESIGNAÇÕES
ATUNS E SIMILARES	ATUNS NEP ESPADIM ÁGUIA ESPADIM AZUL DO ATLÂNTICO ESPADIM BICUDO ESPADIM BRANCO DO ATLÂNTICO ESPADIM DE BICO CURTO ESPADIM NEGRO ESPADIM RAIADO ESPADINS NEP GAIADO JUDEU JUDEU LISO MERMA SARRAJÃO VELEIRO VELEIRO	ESPADIM, ESPADIM DO MEDITERRÂNEO ESPADIM ESPADIM-BICUDO, MARLIM-BICUDO, PETO (RAM) ESPADIM, PETO (RAM)  ESPADIM  BONITO, ATUM, RAIADO  CHAPOUTO, JUDEU BONITO SERRAJÃO, BONITO, SERRA VELEIRO DO ATLÂNTICO VELEIRO DO INDO-PACÍFICO
BADEJO	BADEJO	
BARROSO	BARROSO	TUBARÃO, XARA BRANCA, RAMUDO (RAM)
BESUGO	BESUGO	
BICA	BICA	
BIQUEIRÃO	BIQUEIRÃO	
CAÇÕES	CAÇÃO LISO CAÇÃO PINTADO CAÇÕES NEP	CAÇÃO, CANEJA CAÇÃO
CARAPAU	CARAPAU	CHICHARRO
CARAPAU NEGRÃO E SIMILARES	CARAPAU AMARELO CARAPAU DO MEDITERRÂNEO  CARAPAU NEGRÃO  CHARUTEIRO CATARINO CHARUTEIRO-AZEITE CHARUTEIROS ENCHARÉU ÍRIO PALOMBETA PEIXE PILOTO SEREIA CAMOCHILLO SEREIAS XARÉU AZUL XARÉU MACOA XARÉUS	CHARRO-AMARELO CHARRO CHICHARRO NEGRÃO, CHICHARRO (RAA) (RAM), CHICHARRO DO ALTO (RAA)       XARÉU, XARÉU BICUDO LÍRIO   ROMEIRO SEREIA, PROMBETA, POMBETA, CABRA (RAA), FACAIO  XARÉU, LÍRIO DE SERRA, ÍRIO DE SERRA XARÉU CHARROS
CAVALA	CAVALA CAVALA NEP	
CHERNE	CHERNE LEGÍTIMO	CHERNE, CHERNOTE
CONGRO	CONGRO	SAFIO, URTIGA (RAA)

## NOMES DAS ESPÉCIES E DOS GRUPOS DE ESPÉCIES UTILIZADOS

NOME ESTATÍSTICO	DESIGNAÇÃO DESEJÁVEL	OUTRAS DESIGNAÇÕES
CORVINAS	CORVINA LEGÍTIMA	CORVINA
	CORVINAS NEP	
	CORVINATA REAL	CORVINATA
DOURADA	DOURADA	
ESPADARTE	ESPADARTE	AGULHÃO (RAA), PEIXE AGULHA (RAM)
ESPARÍDEOS DIVERSOS	BICA BUÇO	BICA
	BOGA DO MAR	BOGA
	CACHUCHO	
	CACHUCHO DENTÃO	CACHUCHO
	CAPATÃO LEGÍTIMO	PARGO, PARGO CAPATÃO
	CHOUPA	
	DENTÃO DE ANGOLA	DENTÃO
	DENTÕES NEP	
	DOBRADIÇA	DOBRADA
FANECA	FERREIRA	
	GORAZ	PEIXÃO, CARAPAU (RAA)
	SALEMA	
	FANECA	
GAROUPAS E SIMILARES	CANÁRIO DO MAR	ANDORINHO, IMPERADOR (RAM)
	GAROUPA CHUMBO	GAROUPA, BADEJO (RAM)
	GAROUPA LEGÍTIMA	GAROUPA
	GAROUPAS BADEJO	BADEJO (RAA) (RAM)
	GAROUPAS NEP	
	MERO	
	MERO LEGÍTIMO	
	ROBALO DO NORTE	
	ROBALO MUGE	
	SERRANO ALECRIM	GAROUPA DO ALTO
	SERRANO DE ROLO	GAROUPA
SERRANOS NEP	SERRÃO	
JULIANA	JULIANA	PALOCO
LINGUADO	LINGUADO DA AREIA	LINGUADO, MACACA
	LINGUADO DA GUINÉ	LINGUA
	LINGUADO LEGÍTIMO	LINGUADO
	LINGUADO-BRANCO	
	LINGUADOS NEP	
LIXA	LIXA	TUBARÃO, XARA (RAA), XARA BRANCA (RAM)
	LIXA BARBATANA CURTA	
PARGOS	PARGO LEGÍTIMO	PARGO, PARGUETE
	PARGO RUÇO	PARGO-AMARGO, PARGO-BOI, RUÇO, SOLAPA
	PARGO SÊMOLA	PARGO SÊMOLA, PARGO, SÊMEA, PARGO DE RISCAS
	PARGO-CAPELO	PARGO-DE-BANDEIRA (RAM), CAPATÃO-DE-BANDEIRA
	PARGOS NEP	
PATA-ROXAS	PATA ROXA DENISA	PATA ROXA
	PATA ROXAS NEP	

## NOMES DAS ESPÉCIES E DOS GRUPOS DE ESPÉCIES UTILIZADOS

NOME ESTATÍSTICO	DESIGNAÇÃO DESEJÁVEL	OUTRAS DESIGNAÇÕES
PEIXE-ESPADA	PEIXE-ESPADA PEIXE-ESPADA	PEIXE CINTO (RAM) PEIXE ESPADA BRANCO
PEIXE-ESPADA PRETO	PEIXE-ESPADA INTERMÉDIO PEIXE-ESPADA PRETO	PEIXE-ESPADA PRETO (RAA) (RAM) ESPADA, ESPADA PRETO
PEIXES CHATOS	ALABOTE DA GRONELÂNDIA ALABOTE DO ATLÂNTICO AZEVIA RAIADA AZEVIAS NEP CARTA DE OLHOS GRANDES LÍNGUA PREGADO RODOVALHO SOLHA AMERICANA SOLHA DE INVERNO SOLHA DO MAR DO NORTE SOLHA ESCURA DO MAR DO NORTE SOLHA LIMÃO SOLHÃO	ALABOTE AZEVIA MALACUECO SOLHA LINGUA  SOLHA SOLHA SOLHA, SOLHA PINTA AMARELA, LIMANDA SOLHA, LIMANDA SOLHA
PESCADA	PESCADA BRANCA PESCADAS	PESCADA, MARMOTA BRANCA
RABETA E SIMILARES	CALAFATE RABETA AFRICANA RAINHA SENEGAL RAINHAS NEP	CALAFATE DE RISCAS RABETA
RAIAS	RAIA BICUDA RAIA CURVA RAIA DE BIGELOW RAIA DE DOIS OLHOS RAIA DE QUATRO OLHOS RAIA DE S. PEDRO RAIA LENGUA RAIA MANCHADA RAIA PONTUADA RAIA REPREGADA RAIA ZIMBREIRA RAIAS NEP	RAIA (RAA)  RAIA RAIA
ROBALOS	ROBALO BAILA ROBALO LEGÍTIMO ROBALOS NEP	BAILA ROBALO, ROBALETE
RUIVO	RUIVO	
SALMONETES	SALMONETE SALMONETE DA VAZA SALMONETE DO ALTO SALMONETE LEGÍTIMO SALMONETES NEP	SALMONETE DO ALTO SALMONETE
SARDA	SARDA	

## NOMES DAS ESPÉCIES E DOS GRUPOS DE ESPÉCIES UTILIZADOS

NOME ESTATÍSTICO	DESIGNAÇÃO DESEJÁVEL	OUTRAS DESIGNAÇÕES
SARDINHA	SARDINHA	
SARGO SAFIA	SAFIA	MUCHARRA, SEIFIA (RAM)
SARGOS	SARGO ALCORRAZ	SARGO, ALCORRAZ
SARGOS	SARGO BICUDO	SARGO
	SARGO DA AMÉRICA DO NORTE	SARGO AMERICANO
	SARGO LEGÍTIMO	SARGO, SARGUETE, PALMEIRO
	SARGO VEADO	SARGO, SARGO VERDE
	SARGOS NEP	
SOLHAS	SOLHA DA PEDRA	SOLHA
	SOLHA LEGÍTIMA	SOLHA, SOLHA AVESSA
TAMBORIL	TAMBORIL	PANADEIRA
	TAMBORIL AFRICANO	
	TAMBORIL AMERICANO	
	TAMBORIL PRETO	TAMBORIL
	TAMBORIS	
TUBARÕES E RAIAS DIVERSOS	ANJO DE MALHAS	
	ANJOS NEP	
	ARREGANHADA	BOCA, NEGRA, RISOTA
	BICO DOCE	ALBAFAR BRAVO, TUBARÃO
	CAÇÃO-TORTO	
	CAROCHO	TUBARÃO, XARA PRETA
	CORNUDA	TUBARÃO, TUBARÃO MARTELO
	GALHUDO MALHADO	GALHUDO, TUBARÃO
	GATA	GATA LIXA
	LEITÃO	
	LIXINHAS DA FUNDURA NEP	LIXINHAS DA FONDURA
	MARRACHO DE COVAS	
	PERNA DE MOÇA	CAÇÃO
	PERNAS DE MOÇA NEP	CAÇÃO
	RATÃO	RATÃO ÁGUIA (RAM)
	SAPATA	SAPATA BRANCA, TUBARÃO
	SAPATA PRETA	TUBARÃO, SAPATA DE NATURA (RAM)
	SAPATA-ÁSPERA	SAPATA (RAM)
	SAPATA-GUILHA	SAPATA (RAM)
	TINTUREIRA	TUBARÃO, QUELHA, GUELHA
	TREMELGAS NEP	TREMEDEIRA (RAM)
	TUBARÃO ALBAFAR	TUBARÃO, ALBAFAR
	TUBARÃO ANEQUIM	TUBARÃO, RINQUIM, ANEQUIM, MARRACHO (RAM)
	TUBARÃO ANEQUIM DE GADANHA	
	TUBARÃO CORRE COSTA	TUBARÃO
	TUBARÃO CROCODILO	
	TUBARÃO DA GRONELÂNDIA	TUBARÃO
	TUBARÃO DE PONTAS BRANCAS	TUBARÃO
	TUBARÃO DE PONTAS NEGRAS	TUBARÃO
	TUBARÃO DE SÃO TOMÉ	TUBARÃO, TUBARÃO BRANCO
	TUBARÃO FAQUETA	TUBARÃO
	TUBARÃO FRADE	TUBARÃO
	TUBARÃO LUSITANO	TUBARÃO
	TUBARÃO LUZÍDIO	TUBARÃO
	TUBARÃO PREGO	TUBARÃO
	TUBARÃO RAPOSO	TUBARÃO, ZORRO, PEIXE RATO (RAM)

## NOMES DAS ESPÉCIES E DOS GRUPOS DE ESPÉCIES UTILIZADOS

NOME ESTATÍSTICO	DESIGNAÇÃO DESEJÁVEL	OUTRAS DESIGNAÇÕES
TUBARÕES E RAIAS DIVERSOS	TUBARÃO RAPOSO OLHUDO TUBARÃO SARDO TUBARÕES MARRACHO NEP TUBARÕES MARTELO NEP TUBARÕES NEP UGE UGE DE CARDAS UGE MANTA UGES NEP VIOLAS NEP XARA PRETA DE NATURA	TUBARÃO RAPOSO, TUBARÃO, PEIXE RATO (RAM) TUBARÃO, MARRACHO  RATÃO (RAA) (RAM) UGE UGE, BREAMANTA RATÕES (RAM)  XARA PRETA DE NATURA (RAM)
VERDINHO	VERDINHO	PICHELIM
XAPUTA	XAPUTA	FREIRA, CHAPUTA
DIVERSOS (Peixes Marinhos)	AGULHA AGULHÃO ALCARRAZ ANCHOVA ARENQUE ARGENTINAS AZEVIA BACALHAU AUSTRAL BAGRES NEP BARBUDOS NEP BICUDA BICUDA DE CABO VERDE BODIÃO BODIÃO CANÁRIO BODIÃO DENTE DE CÃO BODIÃO RETICULADO  BODIÃO VERDE  BODIÃO VERDE BODIÃO VIDRÃO BOQUEIRÃO CABEÇUDOS NEP CABOZ NEGRO CABOZES DO ATLÂNTICO CABRA CABAÇO CABRA DE BANDEIRA CABRA LIRA CABRA MORENA CABRA VERMELHA CABRAS NEP CANGULO CANGULOS NEP CANTARILHO DOS MARES DO NORTE  CANTARILHO LEGÍTIMO  CANTARILHO REQUEIME CANTARILHOS DO NORTE NEP CANTARILHOS NEP CAPASSECA CAPELIM	PEIXE-AGULHA, AGULHINHA  ALFONSINHO, ALCARAZ, FOLIÃO (RAA) ENCHOVA  LINGUADO (RAM)  BARRACUDA BICUDA BODIÃO PEIXE REI DO ALTO (RAA) BODIÃO, PEIXE CÃO, GAIO BODIÃO VERMELHO, BODIÃO BODIÃO, MARACOTO (RAA), TRUTA VERDE, TRUTA DA COSTA (RAM) BODIÃO, RAINHA (RAA) BODIÃO, TRUTA, TRUTA-DO-ALTO (RAM) PARALIS (A), BOQUEIRÃO (M)  CABOZ, CARDOSA  RUIVO, CABRA CABRINHA CABRA LIRIO  PAMPO-DE-SINES, PEIXE-PORCO  PEIXE VERMELHO CANTARILHO, CANTARILHO DO ATLÂNTICO, CANTARIL, BOCA NEGRA CANTARILHO, BAGRE (RAA), REQUEIME

## NOMES DAS ESPÉCIES E DOS GRUPOS DE ESPÉCIES UTILIZADOS

NOME ESTATÍSTICO	DESIGNAÇÃO DESEJÁVEL	OUTRAS DESIGNAÇÕES
DIVERSOS (Peixes Marinhos)	CARAPAU DO CUNENE	
	CARDEAL	R A MADEIRA
	CASTANHETA	CASTANHETA BAIA, CASTANHETA BRANCA (RAM)
	CASTANHETA	
	CASTANHETA PRETA	CASTANHETA, CASTANHETA AZUL
	CELINDRA	TOMASINO, TRISTE LINDA
	CELINDRA	
	CHARROCO	ENCHARROCO
	COLO COLO	RONCADOR
	DOURADO	DOIRADO, DOURADA (RAM)
	DOURADO	R A MADEIRA
	EPERLANO EUROPEU	PEIXE DE CHEIRO
	ESCOLAR	CHOCOLATE
	ESCOLAR BRANCO	PEIXE COELHO
	ESCOLAR-PRETO	ESCOLAR DE NATURA (RAM)
	ESCORPIÕES NEP	
	ESGANA GATAS	
	ESPADILHA	
	FANECÃO	
	FREIRA DE NATURA	R A MADEIRA
	FURA VASOS	
	GALEOTAS NEP	
	GALO BRANCO	PEIXE GALO
	GALO NEGRO	PEIXE GALO, PEIXE SÃO PEDRO
	GALUCHA	
	GRANADEIRO	LAGARTIXA-DA-ROCHA
	GRANADEIROS	LAGARTIXAS, LAGARTIXA-DO-MAR (RAM)
	IMPERADOR	ALFONSINHO-DE-COSTA-LARGA, ALFONSIM-DE-COSTA-LARGA
	IMPERADOR-DE-COSTA-ESTREITA	SELONGO, ALFONSIM, ALFONSINHO-DE-COSTA-ESTREITA, ALFONSIM-DE-COSTA-ESTREITA
	IMPERADORES	
	JUDIA	PEIXE REI (RAA)
	LAGARTO-DA-COSTA	PEIXE-LAGARTO
	LAGARTO-DA-COSTA	R A MADEIRA
	LAGARTO-DA-GUINÉ	PEIXE-LAGARTO-DO-ALTO
	LAIBEQUE	
	LÍNGUA-DE-CÃO	LINGUA-DE-CÃO-DAS-CANÁRIAS (SANCHES)
	LÍNGUAS DE CÃO NEP	
	LÍRIO	PEIXE ESPADA LÍRIO
	LIRO IMPERIAL	CHOUPA (RAA), LÍRIO (RAM)
	LUCIANO	CASTANHOLA
	LUCIANO LARANJA	
	LUCIANOS NEP	
	MARLONGA NEGRA	ROBALO, PEIXE GELO DO ANTÁRTICO
	MARUCA ROSA	MARUCA
	MORA	MELGA, ROBALDO BRANCO, RIBALVO, ABRÓTEA DO ALTO (RAM)
	MOREÃO	MOREIA, MOREÃO-DE-NATURA (RAM)
	MOREÃO CASTANHO	MOREIA, MOREÃO
	MOREIA	MOREIA PINTADA, MOREIA AMARELA, MOREIA-PRETA (RAA) (RAM)
	MOREIA PRETA	
	MOREIAS	
	MOREIA-SERPENTE	MOREIA-VÍBORA (RAA), VÍBORA (RAA)





## NOMES DAS ESPÉCIES E DOS GRUPOS DE ESPÉCIES UTILIZADOS

NOME ESTATÍSTICO	DESIGNAÇÃO DESEJÁVEL	OUTRAS DESIGNAÇÕES
DIVERSOS (Peixes Marinhos)	SUSPENSÓRIO TAÍNHA FATAÇA TAÍNHA GARRENTO TAÍNHA OLHALVO TAÍNHAS TAMBORIL-ESPINHOSO TROMBEIROS TROMBETEIRO UNHA VERDINHO AUSTRAL	PEIXE-COR-DE-ROSA, CINTA FATAÇA, MUGE GARRENTO, MUGE TAINHA, OLHALVO, MUGE  APARA-LÁPIS PEIXE CIRURGIÃO
AMÊIJOAS	AMÊIJOA BOA AMÊIJOA CÃO AMÊIJOA JAPONESA AMÊIJOA MACHA AMÊIJOA RELÓGIO AMÊIJOA VERMELHA AMÊIJOA ZEBRA PÉ DE BURRINHO PÉ DE BURRO TELINA	AMÊIJOA, AMÊIJOA REAL, AMÊIJOA CRISTÃ, AMÊIJOA VERDADEIRA, AMÊIJOA VULGAR AMÊIJOA BICUDA, AMÊIJOA AMARELA, AMÊIJOA RUGOSA  AMÊIJOA JUDIA  AMÊIJOA VERMELHA  PÉ DE BURRO
BERBIGÃO	BERBIGÃO GRANDE BERBIGÃO LUSTROSO BERBIGÃO VULGAR	BERBIGÃO
BÚZIOS	BÚZIO CANILHA BÚZIOS NEP FUSO TORTO	BÚZIO  BÚZIO
CHOCO	CHOCO VULGAR	CHOCO
LONGUEIRÕES	LONGUEIRÃO LONGUEIRÃO-DIREITO NAVALHA	LINGUEIRÃO, CANIVETE, FACA LONGUEIRÃO, LINGUEIRÃO-DIREITO LONGUEIRÃO
LULAS	LULA BICUDA LULA BICUDA COMPRIDA LULA DA PATAGÓNIA LULA PÁLIDA LULA RISCADA LULAS LULAS NEP	LULA
POLVOS	POLVO VULGAR POLVO-CABEÇUDO POLVO-DE-CHEIRO POLVOS NEP	POLVO
POTAS	POTA POTA ARGENTINA POTA DO NORTE POTA EUROPEIA POTAS NEP	POTA-SALTADORA, POTA DE ORELHAS  POTRA, CATUCHO POTRAS

## NOMES DAS ESPÉCIES E DOS GRUPOS DE ESPÉCIES UTILIZADOS

NOME ESTATÍSTICO	DESIGNAÇÃO DESEJÁVEL	OUTRAS DESIGNAÇÕES
DIVERSOS (Moluscos)	ABALONE	
	AMÊIJOA BRANCA	
	AMEIJOLA	CLAME DURA
	BORRELHO	BURRIÉ, CARACOL DO MAR
	BUZINA	BUZINA
	CADELINHAS NEP	CADELINHAS, CONQUILHAS
	CARAMUJO-DA-MADEIRA	CARAMUJO (RAM)
	CARAMUJOS NEP	BURRIES
	CASTANHOLA	
	FERRO-DE-ENGOMAR	
	FUNIL	
	LAMBUJINHA	LAMEIJINHA
	LAPA BRAVA	LAPA, LAPA BRANCA
	LAPA MANSA	LAPA, LAPA PRETA
	LAPAS NEP	
	LEQUE	VIEIRA
	MEXILHÕES NEP	
	MOLUSCOS MARINHOS DIVERSOS	MOLUSCOS DIVERSOS
	ORELHA-DO-MAR	
	OSTRA EUROPEIA	
	OSTRA JAPONESA	OSTRA JAPÓNICA
	OSTRA PORTUGUESA	OSTRA, OSTRA GIGANTE
	OSTRAS NEP	
OSTRAS PLANAS NEP	OSTRAS REDONDAS	
PÉ DE BURRICO		
PEPINOS-DO-MAR		
TARALHÃO		
VIEIRA		
CAMARÕES	CAMARÃO BRANCO INDIANO	CAMARÃO BANANA
	CAMARÃO DA GUINÉ	
	CAMARÃO MANCHADO	
	CAMARÃO MARFIL	
	CAMARÃO NAVALHA	
	CAMARÃO PENAEUS SPP	
	CAMARÃO PÚRPURA	CAMARÃO
	CAMARÃO ROSADO DO SUL	GAMBA DE ANGOLA
	CAMARÃO TIGRE	
	CAMARÃO TIGRE VERDE	CAMARÃO BANANA
	CAMARÃO VERMELHO	CAMARÃO, CAMARÃO CARABINEIRO
	CAMARÃO VERMELHO LISTADO	
	CAMARÕES NATANTIA NEP	CAMARÕES
	CARABINEIRO	CARABINEIRO CARDEAL
	GAMBA	CAMARÃO DE QUARTEIRA
CAMARÃO JAPONÊS		
GAMBA BRANCA		GAMBA, GAMBA LEGÍTIMA
LAGOSTAS	LAGOSTA CASTANHA	LAGOSTA, LAGOSTA VULGAR
	LAGOSTA RÓSEA	LAGOSTA, LAGOSTA DA MAURITÂNIA, LAGOSTA ROSA
	LAGOSTA VERDE	LAGOSTA
	LAGOSTAS NEP	
LAGOSTIM	LAGOSTIM	LAGOSTIM
	LAGOSTIM DE MOÇAMBIQUE	LAGOSTIM
	LAGOSTIM VERMELHO DO RIO	LAGOSTIM DE ÁGUA DOCE

## NOMES DAS ESPÉCIES E DOS GRUPOS DE ESPÉCIES UTILIZADOS

NOME ESTATÍSTICO	DESIGNAÇÃO DESEJÁVEL	OUTRAS DESIGNAÇÕES
LAVAGANTE	LAVAGANTE EUROPEU	LAVAGANTE
SANTOLA	SANTOLA SANTOLA	CARANGUEJOLA (RAM)
DIVERSOS (Crustáceos)	CAMARÃO CAMARÃO BRANCO LEGÍTIMO CAMARÃO DO NORTE CAMARÃO MARRECO DO ALTO CAMARÃO MARRECO FLECHA CAMARÃO NEGRO CAMARINHA CAMARÕES MARRECO NEP CARANGUEJO CARANGUEJO (GEN. CHACEON) CARANGUEJO (GEN. GERYON) CARANGUEJO FIDALGO CARANGUEJO MOURO  CARANGUEJO-DA-FUNDURA  CARANGUEJO-MURRACEIRO CARANGUEJOS NADADORES NEP CAVA-CAVA DO CABO CAVA-CAVA LISA CAVACO CIGARRA CRACA CRUSTÁCEOS MARINHOS DIVERSOS GAMBA DA MADEIRA NAVALHEIRA NAVALHEIRA-AZUL PERCEVE PILADO RALO SAPATEIRA	CAMARÕES PANDALUS NEP CAMARÃO, CAMARÃO DA COSTA, CAMARÃO DE ESPINHO  CAMARÃO, CAMARÃO MOURO, CAMARÃO DO RIO CAMARILHA CAMARÃO-DA-MADEIRA (RAM) CARANGUEJO MOURO (RAM)  CARANGUEJO VERDE, CARANGUEJO CARANGUEJO-REAL (DENOMINAÇÃO COMERCIAL AUTORIZADA APENAS PARA A RAA) MORUNO  BRUXA, GRILO  CRUSTÁCEOS DIVERSOS  CARANGUEJO-AZUL, CARANGUEJO PERCEBE
FÍGADOS	FÍGADOS	
MINHOCAS/MINHOCÃO	CASULETA CASULO MINHOCÃO	MINHOCA GANSO
OURIÇO DO MAR	OURIÇO DO MAR OURIÇO-CASTANHO-DE-ESPINHOS-LONGOS (RAA) OURIÇO-DO-MAR-NEGRO (RAA)	
OVAS	OVAS	

(RAA) Nomes de Espécies utilizadas na Região Autónoma dos Açores

(RAM) Nomes de Espécies utilizadas na Região Autónoma da Madeira

**CORRESPONDÊNCIA PORTOS - NUTS II**

<b>PORTOS</b>		<b>NUTS II</b>
<b>CÓDIGO</b>	<b>DESIGNAÇÃO</b>	<b>(*)</b>
010000	VIANA DO CASTELO	<b>NORTE</b>
010910	CAMINHA	
010920	ESPOSENDE	
010930	VILA PRAIA DE ÂNCORA	
010935	ÂNCORA	
010940	CASTELO DO NEIVA	
010950	FAO	
020000	PÓVOA DE VARZIM	
020910	A VER-O-MAR	
020920	CAXINAS	
020930	VILA CHÃ	
020940	VILA DO CONDE	
030000	MATOSINHOS	
030005	LEIXÕES	
030905	DOURO	
030910	ANGEIRAS	
030920	AFURADA	
030930	PARAMOS	
030940	AREINHO	
030960	RIBEIRA	
030991	AGUDA	
030992	ESPINHO	
030993	VALBOM	
030994	MIRAMAR	<b>CENTRO</b>
030970	ESMORIZ	
040000	AVEIRO	
040910	VAGUEIRA	
040920	TORREIRA	
040930	MIRA	
040940	FURADOURO	
040950	CAIS DO BICO	
050000	FIGUEIRA DA FOZ	
050910	BUARCOS	
050920	GALA	
050930	LEIROSA	
060000	NAZARÉ	
060910	SÃO MARTINHO DO PORTO	
070000	PENICHE	
070910	PORTO DAS BARCAS	
070920	PORTO DINHEIRO	
070930	FOZ DO ARELHO	
090910	ASSENTA	<b>ÁREA METROPOLITANA DE LISBOA</b>
090000	CASCAIS	
090920	ERICEIRA	
090930	VILA FRANCA DE XIRA	
100000	SESIMBRA	
100100	COSTA DA CAPARICA	
100910	TRAFARIA	
100920	FONTE DA TELHA	
100991	BARREIRO	
100992	MONTIJO	
100993	SEIXAL	
100994	ALCOCHETE	
100995	PÓVOA DE SANTA IRIA	
110000	SETÚBAL	<b>ALENTEJO</b>
110910	FARALHÃO	
110930	GAMBIA	
110920	CARRASQUEIRA	
120000	SINES	
120910	PORTO COVO	
120920	VILA NOVA DE MILFONTES	
120930	AZENHA DO MAR	

**CORRESPONDÊNCIA PORTOS - NUTS II**

<b>PORTOS</b>		<b>NUTS II</b>
<b>CÓDIGO</b>	<b>DESIGNAÇÃO</b>	<b>(*)</b>
120940	ZAMBUJEIRA	<b>ALENTEJO</b>
120950	ALMOGRAVE	
120960	SANTO ANDRÉ	
170960	MÉRTOLA	
130000	LAGOS	<b>ALGARVE</b>
130100	SAGRES	
130910	CARRAPATEIRA	
130920	ARRIFANA	
130930	BURGAU	
130940	SALEMA	
130950	PRAIA DA LUZ	
130991	MEIA PRAIA	
140000	PORTIMÃO	
140910	CARVOEIRO	
140920	PRAIA DA OURA	
140930	ALBUFEIRA	
140940	ALVOR	
140950	ARMAÇÃO DE PERA	
140960	BENAGIL	
140970	OLHOS DE ÁGUA	
140980	FERRAGUDO	
150000	OLHÃO	
150100	FUZETA	
150200	QUARTEIRA	
150910	BARRETA	
150920	FARO	
160000	TAVIRA	
160910	CABANAS	
160920	SANTA LUZIA	
170000	VILA REAL DE SANTO ANTÓNIO	
170910	CACELA	
170920	MANTA ROTA	
170930	MONTE GORDO	
170940	TORRE DE AIRES	
170950	CASTRO MARIM	
501000	FUNCHAL	<b>REGIÃO AUTÓNOMA DA MADEIRA</b>
501100	CÂMARA DE LOBOS	
501200	RIBEIRA BRAVA	
501300	MADALENA DO MAR	
501400	CALHETA	
501500	PAUL DO MAR	
501600	PORTO MONIZ	
501700	CANICAL	
501800	MACHICO	
501900	SANTA CRUZ	
502000	PORTO SANTO	
602100	SANTA MARIA (ILHA)	<b>REGIÃO AUTÓNOMA DOS AÇORES</b>
602101	VILA DO PORTO	
602200	RIBEIRA GRANDE	
602201	PONTA DELGADA	
602202	LAGOA	
602203	ÁGUA DE PAU	
602204	VILA FRANCA DO CAMPO	
602205	RIBEIRA QUENTE	
602206	POVOAÇÃO	
602207	NORDESTE	
602208	MAIA	
602209	PORTO FORMOSO	
602210	RABO DE PEIXE	
602211	CAPELAS	
602212	MOSTEIROS	
602300	VILA DA PRAIA DA VITÓRIA	
602301	ANGRA DO HEROÍSMO (PORTO PIPAS)	

**CORRESPONDÊNCIA PORTOS - NUTS II**

<b>PORTOS</b>		<b>NUTS II</b>
<b>CÓDIGO</b>	<b>DESIGNAÇÃO</b>	<b>(*)</b>
602302	SILVEIRA	<b>REGIÃO AUTÓNOMA DOS AÇORES</b>
602303	SÃO MATEUS	
602304	BISCOITOS	
602305	VILA NOVA	
602306	CINCO RIBEIRAS	
602307	PRAIA DA VITÓRIA	
602308	PORTO MARTINS	
602309	PORTO JUDEU	
602400	ILHA GRACIOSA	
602401	SANTA CRUZ DA GRACIOSA	
602402	PRAIA DA GRACIOSA	
602403	FOLGA	
602404	CARAPACHO	
602405	PORTO AFONSO	
602500	ILHA DE SÃO JORGE	
602501	VELAS	
602502	CALHETA	
602503	URZELINA	
602504	TOPO	
602505	NORTE GRANDE	
602506	MANADAS	
602600	ILHA DO PICO	
602601	MADALENA DO PICO	
602602	SÃO JOÃO	
602603	LAJES DO PICO	
602604	RIBEIRAS	
602605	CALHETA DO NESQUIM	
602606	CALHAU DA PIEDADE	
602607	MONTE CALHAU	
602608	SÃO ROQUE DO PICO	
602609	SÃO MATEUS	
602610	MANHENHA	
602611	SÃO CAETANO	
602612	SANTO AMARO	
602700	ILHA DO FAIAL	
602701	HORTA (SANTA CRUZ)	
602702	CASTELO BRANCO	
602703	VARADOURO	
602704	SALÃO	
602800	ILHA DAS FLORES	
602801	PONTA DELGADA (FLORES)	
602802	LAJES DAS FLORES	
602803	SANTA CRUZ	
602804	FAJÃ GRANDE	
602900	ILHA DO CORVO	
602901	CORVO	

**(\*) Unidades territoriais definidas pelo Regulamento (UE) nº 868/2014 da Comissão, de 8 de agosto de 2014.**