

RECURSOS DA PESCA

Série ESTATÍSTICA

VOLUME 20 A-B

ANO 2006

DIRECÇÃO-GERAL DAS PESCAS E AQUICULTURA

LISBOA

AGOSTO 2007

NOTA INTRODUTÓRIA

Com a edição de mais um número dos “Recursos da Pesca - Série Estatística”, volume 20 A-B, pretende esta Direcção-Geral disponibilizar ao público um resumo da actividade do sector das pescas no ano de 2006.

Esta publicação, iniciada em 1987, pelo ex-Gabinete de Estudos e Planeamento das Pescas, revelou-se um instrumento de trabalho importante para todos aqueles que desenvolvem uma actividade profissional no sector da pesca ou que, de algum modo, se relacionam com ele. Por esta razão, e apesar da DGPA manter a colaboração na publicação conjunta com o INE - Instituto Nacional de Estatística (“**Estatísticas da Pesca 2006**”, disponível em www.ine.pt), decidiu-se manter acessíveis ao público os habituais quadros estatísticos, agora unicamente em formato electrónico e através da nossa página, www.dgpa.min-agricultura.pt.

A Direcção-Geral das Pescas e Aquicultura agradece a todos os Serviços e Organismos Públicos e Privados que, de algum modo, contribuíram para a recolha da informação aqui compilada e tornaram possível, assim, o acesso a esses dados por parte de Entidades que, pela natureza da sua actividade, necessitam de informação estatística sobre o sector das pescas.

Aproveita-se esta oportunidade para solicitar a todos aqueles que vierem a utilizar a informação contida nesta publicação que nos enviem as sugestões com vista à introdução de alterações ou melhoramentos, quer no que respeita à sua apresentação quer ao seu conteúdo, tornando, desse modo, possível o melhor e mais completo conhecimento do Sector das Pescas.

DIRECÇÃO-GERAL DAS PESCAS E AQUICULTURA
Agosto de 2007

INDICE

Notas Interpretativas

I - PESSOAL DO MAR

Formação profissional

Pessoal formado no ano de 2006 (EMCP)	3
Pessoal formado no ano de 2006 (FORPESCAS)	4

II - MOVIMENTO DA FROTA

Movimento da frota em 2006 por área/segmento da frota	7
Frota por GT e Região	8
Composição da frota por segmento	9

III - PRODUÇÃO PRIMÁRIA

Aquicultura

Produção por espécie em 2005	13
------------------------------------	----

Apanha de algas

Produção por região/espécie	14
-----------------------------------	----

Frescos e refrigerados

Total anual por região	15
------------------------------	----

Estimativa de Desembarques no Continente

Total anual por pescueiro	16
Total anual por pescueiro com retiradas e rejeições.....	17
Total anual por pescueiro e por região	18
Total anual por mês	20
Total anual por delegação	22
Total anual por delegação com retiradas e rejeições	23
Total anual de espécies e grupos de espécies - totais	25
Total anual de espécies e grupos de espécies - totais - com retiradas e rejeições.....	27

Total anual de espécies e grupos de espécies por região	29
Total anual de espécies e grupos de espécies por pescueiro	
- Pesca no Norte de África	39
- Pesca em Espanha	41
- Pesca em Águas Nacionais	43
Total anual de espécies e grupos de espécies em águas nacionais, por modalidade	
- Arrasto	45
- Polivalente	47
- Cerco	49
Total anual de espécies e grupos de espécies por mês	51
Total anual de espécies e grupos de espécies por delegação	75
Total por delegação e por mês	107
Comparação das estimativas de desembarque referentes aos anos de 2005 e 2006	
- por mês	123
- por delegação.....	129
- por delegação e postos de venda	135
- por espécie e grupos de espécies	139

Estimativa de Desembarques na Região Autónoma dos Açores

Total anual por ilha	143
Total anual de espécies e grupos de espécies	145
Total anual por mês	147

Estimativa de Desembarques na Região Autónoma da Madeira

Total anual de espécies e grupos de espécies	148
Total anual por mês	150

Espécies transaccionadas em lota com maior significado

- Totais	153
- Região Norte	153
- Região Centro	154
- Região Lisboa e Vale do Tejo	154
- Região Alentejo	155
- Região Algarve	155
- Pesca em águas nacionais	156
- Pesca por arrasto	156
- Pesca por polivalente	157
- Pesca por cerco	157

CAPTURAS POR ÁREA DE PESCA

Capturas por área e por mês	158
Capturas na NAFO por divisão estatística/espécies/mês	159
Capturas na Noruega/Svalbard por mês e espécie.....	160
Capturas por mês e principais espécies/outros pesqueiros externos	161

IV - PRODUÇÃO SECUNDÁRIA

Produção de transformados a bordo por espécie	164
---	------------

Indústria Transformadora

Produção de sal marinho por região/salgado	166
--	------------

V - COMÉRCIO EXTERNO

Balança Comercial dos Produtos da Pesca	169
---	------------

ANEXOS

NOTAS INTERPRETATIVAS

Continuam a ser utilizados nesta publicação os conceitos de *pescado transaccionado em lota, de estimativa de desembarque* e de *captura total*.

As rejeições no mar, a utilização do pescado antes do desembarque, as perdas causadas pelo processamento, os desembarques em portos sem controlo, entre outros, são factores que, naturalmente, distinguem a *captura total* do pescado que é efectivamente desembarcado para efeitos de uma transacção comercial. De modo semelhante, o pagamento em espécie ("caldeirada"), e a fuga à lota são elementos que, por seu turno, contribuem para distinguir os conceitos de *estimativa de desembarque* e de *pescado transaccionado em lota*, isto é, de *descargas comerciais*.

* * *

Nas tabelas que adiante se apresentam, são utilizados os critérios já apresentados nas publicações anteriores. Os valores registados correspondem a *estimativas das quantidades de pescado desembarcado*, fresco ou refrigerado, complementadas, em cada caso, pelos preços médios alcançados na primeira venda.

Três tipos-base de agregação foram tidos em conta no arranjo desses dados :

a) REGIÕES

Foi considerada a distribuição por NUTS II, de acordo com Unidades territoriais definidas pelo Decreto-Lei nº 244/2002, de 5 de Novembro.

CONTINENTE

Norte
Centro
Lisboa
Alentejo
Algarve

AÇORES

MADEIRA

Os **portos de pesca** assinalados nas tabelas correspondem, no Continente, às delegações da DOCAPESCA – Portos e Lotas, SA, e cada delegação engloba os postos dependentes da mesma.

b) PESQUEIROS

Distinguem-se os seguintes pesqueiros, que correspondem a grandes zonas de actuação da frota de pesca continental, de cuja actividade resultaram desembarques de pescado fresco/refrigerado.

Águas Nacionais
Espanha
Norte de África

c) MODALIDADES DE PESCA

Referidas unicamente ao pesqueiro “águas nacionais” e relativamente à pesca efectuada em águas do Continente, distingue-se o resultado da actividade dos seguintes segmentos de pesca:

Arrasto
Cerco
Polivalente

Mantêm-se nesta publicação as alterações introduzidas nos Recursos da Pesca n.º 8 e 9 A – B :

- Foram excluídas das tabelas relativas às estimativas de desembarque de pescado fresco e refrigerado nos portos do Continente as quantidades retiradas e rejeitadas. Assim, a informação reportada nas referidas tabelas refere-se somente às estimativas de desembarque destinadas ao consumo humano, directo ou indirecto.
Os preços médios indicados foram os efectivamente alcançados na primeira venda.
- Para possibilitar a comparabilidade dos dados com a informação relativa a desembarques no Continente constante nos Recursos da Pesca relativos aos anos anteriores a 1995, incluem-se nesta publicação as seguintes tabelas que contemplam retiradas e rejeições:

- Estimativa de Desembarque Total por Pesqueiro – 2005 e 2006 pag. 17.
 - Estimativa de Desembarque Total por Porto – 2005 e 2006 pag. 23.
 - Estimativa de Desembarque Total por Espécie – 2005 e 2006 pag. 27 e 28.
- A tabela que, em edições anteriores a 1995, representava o resumo da produção da pesca do largo, ao nível do total de capturas por mês e área de pesca, foi substituída por uma tabela mais abrangente que inclui o resumo de toda a actividade de pesca (vd. pag. 158).
 - Nesta tabela incluem-se, para além de todas as capturas desembarcadas em portos nacionais, aquelas que foram desembarcadas em portos estrangeiros e que foram do conhecimento do Banco de Dados das Pescas.

Deverá notar-se ainda que o conjunto das *espécies e grupos de espécies* seleccionado, foi uniformemente aplicado a todas as tabelas em que aparece esse tipo de desagregação; na escolha de tal conjunto de espécies e grupos de espécies foram tidos em conta os seguintes critérios:

- Espécies com maior peso relativo nos desembarques;
- Espécies sujeitas a Total Admissível de Captura (TAC); e ainda algumas espécies, seleccionadas atendendo ao seu valor económico ou porque, tradicionalmente, sempre foram distinguidas no tratamento estatístico nacional.

Continua a apresentar-se o quadro “Nome de Espécies e Grupos de Espécies Utilizados” que surgiu no volume referente ao ano de 1987 e no qual se estabelece a relação entre a designação (nome Estatístico) adoptada nesta publicação, a designação que é mais frequentemente usada pela DOCAPESCA – Portos e Lotas, SA e, ainda, o nome corrente considerado mais correcto para cada um dos casos considerados.

Também, como é sabido, em muitos casos, os vernáculos comumente empregues nas Regiões Autónomas dos Açores e Madeira divergem dos que se encontram em uso no Continente, assim, no quadro “NOMES DAS ESPÉCIES E DOS GRUPOS DE ESPÉCIES UTILIZADOS” estão identificadas os nomes das espécies utilizados naquelas regiões como (RAA) e (RAM).

I - PESSOAL DO MAR

FORMAÇÃO PROFISSIONAL
PESSOAL FORMADO NO ANO DE 2006 - NA EPMC

CURSOS	NÚMERO FORMANDOS		
	REALIZADOS 2006	PREVISTOS 2007	VARIAÇÃO
Preparação para exame de Mestre do Largo Pescador	0	10	-
Preparação para exame de Mestre Costeiro Pescador	0	10	-
Contramestre *	17	20	18%
Maquinista Prático de 2ª Classe	14	16	14%
Ajudante de Maquinista	0	20	-
Marinheiro **	71	30	-58%
Preparação para exame de Mestre do Tráfego Local	0	10	-
Comandante e Piloto de Lanchas de Intervenção (GNR)	15	0	-
Mecânico e Electricista de Bordo (GNR)	10	0	-
Segurança Básica	252	120	-52%
Condução de Embarcações de Salvamento	13	30	131%
GMDSS GOC	36	24	-33%
GMDSS A1 e A2 Nacional	35	24	-31%
Introdução à Segurança Pessoal e Colectiva	50	0	-
Gestão Portuária	24	0	-
Básico de Prevenção e Combate a Incêndios	63	0	-
Qualificação para o Controlo de Operações de Combate a Incêndios	0	10	-
Qualificação para Ministras os Primeiros Socorros a Bordo	0	10	-
Sensibilização ao Trabalho Portuário	34	0	-
Operador de Rádio	0	24	-
TOTAL	634	358	-44%

* **Saídas profissionais:** Contramestre Pescador e Contramestre da Marinha de Comércio.

** **Saídas profissionais:** Marinheiro de 2ª Classe, Marinheiro de 2ª Classe Restrito ao Tráfego Local e Marinheiro Pescador.

Fonte: ESCOLA DE PESCA E DA MARINHA DE COMÉRCIO

FORMAÇÃO PROFISSIONAL
PESSOAL FORMADO NO ANO DE 2006 - FORPESCAS

CURSOS	NÚMERO FORMANDOS		
	REALIZADOS 2006*	PREVISTOS 2007**	VARIAÇÃO
Ajudante de Maquinista	13	15	15%
Arrais de Pesca	49	90	84%
Arrais de Pesca Local	304	435	43%
Comunicações Marítimas	0	135	-
Condução de Motores	23	120	422%
Construção em Fibra de Vidro	0	15	-
Contramestre Pescador	25	75	200%
Electromecânico de Refrigeração e Climatização	86	205	138%
Gestão da Pequena Pesca	9	30	233%
Higiene e Segurança no Trabalho	0	45	-
Internet	48	120	150%
Maquinista Prático (1)	6	15	150%
Maquinista Prático (2)	20	30	50%
Marinheiro de 2ª Classe de Tráfego Local	17	30	76%
Marinheiro Pescador	0	75	-
Marinheiro (Aprendizagem)	35	56	60%
Matemática para a Vida	11	60	445%
Mestre Costeiro	0	15	-
Mestre Largo	5	0	-
Oficinas de Leitura e Escrita	11	60	445%
Operador de Construção Naval (Aprendizagem)	15	16	7%
Operador de Transformação do Pescado	26	80	208%
Operador de Transformação do Pescado (Aprendizagem)	8	11	38%
Pescador	664	615	-7%
Práticas Administrativas	23	0	-
Qualidade do Pescado	0	15	-
Segurança Alimentar	52	90	73%
Segurança Básica	90	180	-
Técnico de Aquacultura (Aprendizagem)	17	18	6%
Técnico de Construção Naval (Aprendizagem)	9	0	-
Técnico de Transformação do Pescado (Aprendizagem)	25	11	-56%
Tecnologias da Pequena Pesca (Arte Xávega)	12	30	150%
TOTAL	1 603	2 692	68%

* Formandos que concluíram a formação em 2006.

** Formandos que se prevê concluírem a formação em 2007.

Fonte: FORPESCAS

II - MOVIMENTO DA FROTA

MOVIMENTO DA FROTA DE PESCA PORTUGUESA EM 2006

ÁREA	ZONA	STOCKS	ARTES	POP4	SITUAÇÃO EM 01-01-2006			ENTRADAS EM 2006			SAÍDAS EM 2006			MODIFICAÇÕES EM 2006		SITUAÇÃO EM 31-12-2006		
					Nº	GT	POT(kw)	Nº	GT	POT(kw)	Nº	GT	POT(kw)	GT	POT(kw)	Nº	GT	POT(kw)
CONTINENTE (MFL)	CIEM IXa	DEMERSAIS	ARTES FIXAS PEQUENA PESCA <12 m	4K1	7 155	10 039	112 878	147	374	4 611	448	459	3 833	8	1 198	6 854	9 963	114 854
	CIEM VIIIc, IXa, IXb, X E CECAF	DEMERSAIS	ARTES FIXAS >=12 m	4K2	437	19 611	73 579	3	239	735	20	624	2 435	0	-168	420	19 225	71 711
	CIEM VIIIC, IXa, IXb	DEMERSAIS (+CARAPAU)	ARRASTO	4K3	97	18 167	48 926	0	0	0	2	502	1 790	0	-67	95	17 665	47 069
	CIEM IXa	PEQUENOS PELÁGICOS (SARDINHA E OUTROS)	CERCO	4K4	142	6 879	33 741	1	97	370	7	228	1 109	0	-120	136	6 748	32 882
	ÁGUAS INTERNACIONAIS	DEMERSAIS E PELÁGICOS	POLIVALENTE, ARRASTO E ANZOL	4K5	46	39 369	52 096	2	1 001	1 513	2	802	1 250	0	-9	46	39 568	52 351
	TOTAL CONTINENTE (MFL)					7 877	94 065	321 220	153	1 710	7 229	479	2 615	10 417	8	834	7 551	93 168
MADEIRA	CECAF	DEMERSAIS	ARTES FIXAS PEQUENA PESCA <12 M	4K6	416	411	3 015	5	26	355	4	6	79	10	28	417	441	3 319
	CECAF E ÁGUAS INTERNACIONAIS	DEMERSAIS E PELÁGICOS	ARTES FIXAS >=12 m	4K7	44	2 803	9 931	2	223	831	0	0	0	0	-8	46	3 026	10 754
		PELÁGICOS	CERCO	4K8	5	192	1 060	0	0	0	0	0	0	0	0	5	192	1 060
	TOTAL MADEIRA					465	3 406	14 005	7	250	1 186	4	6	79	10	20	468	3 659
AÇORES	CIEM X	DEMERSAIS	ARTES FIXAS PEQUENA PESCA <12 m	4K9	705	1 637	20 199	33	95	1 681	110	176	1 589	15	642	628	1 571	20 933
	CIEM X E ÁGUAS INTERNACIONAIS	DEMERSAIS E PELÁGICOS	ARTES FIXAS E PALANGRE >=12 m	4KA	108	8 550	25 394	2	49	375	3	173	748	66	142	107	8 492	25 163
	TOTAL AÇORES					813	10 187	45 593	35	144	2 056	113	349	2 337	81	785	735	10 063
TOTAL PORTUGAL					9 155	107 657	380 818	195	2 104	10 472	596	2 970	12 833	99	1 639	8 754	106 890	380 095

(1) ARQUEAÇÃO BRUTA DE ACORDO COM O REG(CEE) Nº 2930/86, DE 22 DE SETEMBRO, ALTERADO PELO REG(CE) Nº 3259/94, DE 22 DE DEZEMBRO.

FROTA POR CLASSE DE ARQUEAÇÃO BRUTA
Situação em 31 de Dezembro de 2006

CLASSES DE GT ⁽¹⁾	EMBARCAÇÕES COM MOTOR			EMBARCAÇÕES SEM MOTOR	
	Nº	GT ⁽¹⁾	KW	Nº	GT ⁽¹⁾
1) GT<5	5 843	7 601	108 369	1 601	851
2) 5<=GT<25	786	8 895	65 025	-	-
3) 25<=GT<50	173	6 012	31 243	-	-
4) 50<=GT<100	123	9 074	35 352	-	-
5) GT>=100	228	74 456	140 107	-	-
TOTAL	7 153	106 039	380 095	1 601	851

(1) ARQUEAÇÃO BRUTA DE ACORDO COM O REG(CEE) Nº 2930/86, DE 22 DE SETEMBRO, ALTERADO PELO REG (CE) Nº 3259/94, DE 22 DE DEZEMBRO.

FROTA POR REGIÃO
Situação em 31 de Dezembro de 2006

REGIÕES	EMBARCAÇÕES COM MOTOR			EMBARCAÇÕES SEM MOTOR	
	NR.	GT ⁽¹⁾	KW	NR.	GT ⁽¹⁾
CONTINENTE	6 215	92 445	318 866	1 336	723
Norte	1 461	21 408	82 716	103	72
Centro	1 590	42 874	96 685	490	239
Lisboa e V. Tejo	1 239	11 614	51 030	482	279
Alentejo	189	2 337	11 833	38	16
Algarve	1 736	14 212	76 604	223	116
AÇORES	721	10 052	46 096	14	11
MADEIRA	217	3 542	15 132	251	117
TOTAL	7 153	106 039	380 094	1 601	851

**COMPOSIÇÃO DA FROTA DE PESCA POR SEGMENTO
SITUAÇÃO EM 31 DE DEZEMBRO DE 2006**

REGIÃO	ZONA	STOCKS	ARTES	POP4	Nº	GT(1)	POT(kw)
CONTINENTE	CIEM IXa	DEMERSAIS	ARTES FIXAS PEQUENA PESCA <12 m	4K1	6 854	9 963	114 854
	CIEM VIIIc, IXa, IXb, X E CEECA	DEMERSAIS	ARTES FIXAS >=12 m	4K2	420	19 225	71 711
	CIEM VIIIc, IXa, IXb	DEMERSAIS (+CARAPAU)	ARRASTO	4K3	95	17 665	47 069
	CIEM IXa	PEQUENOS PELÁGICOS (SARDINHA E OUTROS)	CERCO	4K4	136	6 748	32 882
	ÁGUAS INTERNACIONAIS	DEMERSAIS E PELÁGICOS	POLIVALENTE, ARRASTO E ANZOL	4K5	46	39 568	52 351
MADEIRA	CECAF	DEMERSAIS	ARTES FIXAS PEQUENA PESCA <12 M	4K6	417	441	3 319
	CECAF E ÁGUAS INTERNACIONAIS	DEMERSAIS E PELÁGICOS	ARTES FIXAS >=12 m	4K7	46	3 026	10 754
		PELÁGICOS	CERCO	4K8	5	192	1 060
AÇORES	CIEM X	DEMERSAIS	ARTES FIXAS PEQUENA PESCA <12 m	4K9	628	1 571	20 933
	CIEM X E ÁGUAS INTERNACIONAIS	DEMERSAIS E PELÁGICOS	ARTES FIXAS E PALANGRE >=12 m	4KA	107	8 492	25 163
TOTAL					8 754	106 890	380 095

(1) ARQUEAÇÃO BRUTA DE ACORDO COM O REG(CEE) Nº 2930/86, DE 22 DE SETEMBRO, ALTERADO PELO REG (CE) Nº 3259/94, DE 22 DE DEZEMBRO.

III - PRODUÇÃO PRIMÁRIA

**PRODUÇÃO DA AQUICULTURA EM ÁGUAS
DOCES E MARINHAS**

TOTAL ANUAL POR ESPÉCIE - 2005

Unidade: Tonelada

ESPÉCIE	Águas marinhas / salobras	Águas Doces	TOTAL
Ameijoas	1 646.8	-	1 646.8
Atum rabilho	0.8	-	0.8
Berbigão	78.6	-	78.6
Camarinha	1.1	-	1.1
Corvina legitima	47.1	-	47.1
Dourada	1 519.4	-	1 519.4
Enguia	1.4	-	1.4
Linguado	11.2	-	11.2
Longueirões	1.2	-	1.2
Mexilhão	276.0	-	276.0
Ostras	521.8	-	521.8
Peixes Marinhos Diversos	1.6	-	1.6
Pregado	213.6	-	213.6
Robalo	1 529.7	-	1 529.7
Sargos	0.1	-	0.1
Tainha	0.3	-	0.3
Truta Arco-Irís	-	843.0	843.0
Truta Comum	-	1.7	1.7
TOTAL	5 850.7	844.7	6 695.4

PRODUÇÃO DE ALGAS - 2006
TOTAL ANUAL POR REGIÃO E ESPÉCIE

ZONAS DE APANHA	AGAROFITAS			CARRAGINÓFITAS			TOTAL		
	QUANT. (*) (ton)	VALOR (euros)	P.MEDIO/KG (euros)	QUANT. (*) (ton)	VALOR (euros)	P.MEDIO/KG (euros)	QUANT. (*) (ton)	VALOR (euros)	P.MEDIO/KG (euros)
ZONA I (Foz do Rio Minho até N. de Estela)	-	-	-	-	-	-	-	-	-
ZONA II (Sul da Estela até N. da Foz do Rio Mondego)	-	-	-	-	-	-	-	-	-
ZONA III (Sul da Foz do Rio Mondego até N. da Foz do Arelho)	251.6	350 000.00	1.39	-	-	-	251.6	350 000.00	1.39
ZONA IV (Sul da Foz do Arelho até N. do Cabo da Roca)	-	-	-	-	-	-	-	-	-
ZONA V (Sul do Cabo da Roca até N. do Cabo de Sines)	-	-	-	-	-	-	-	-	-
ZONA VI (Sul do Cabo de Sines até à Foz do Rio Guadiana)	-	-	-	-	-	-	-	-	-
AÇORES	3.5	10 000.00	2.83	-	-	-	3.5	10 000.00	2.83
TOTAL	255.1	360 000.00	1.41	-	-	-	255.1	360 000.00	1.41

(*) - Peso seco

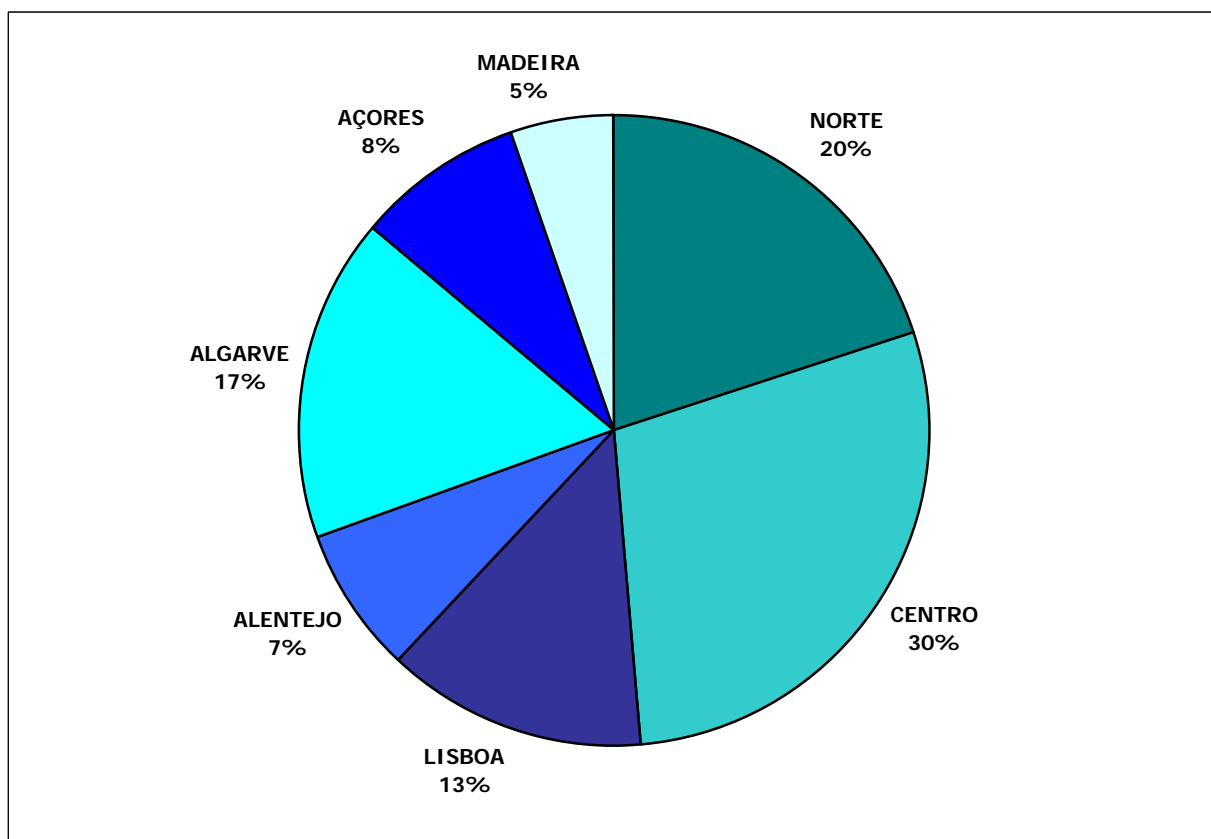
ESTIMATIVA DE DESEMBARQUE - 2006
DESEMBARQUE ANUAL NAS REGIÕES - TOTAL

= CONTINENTE, AÇORES E MADEIRA =

REGIÃO	QUANTIDADE (ton)	VALOR MÉDIO (euros)
CONTINENTE	122 075.8	1.53
NORTE	28 266.7	0.94
CENTRO	40 720.0	1.42
LISBOA	18 804.7	2.10
ALENTEJO	10 491.8	1.03
ALGARVE	23 792.6	2.28
AÇORES	11 881.7	2.68
MADEIRA	7 587.8	1.80
TOTAL GERAL	141 545.3	1.65

Nota: Não estão incluídas retiradas e rejeições.

TOTAL ANUAL NAS REGIÕES
ESTIMATIVA DE DESEMBARQUE - 2006

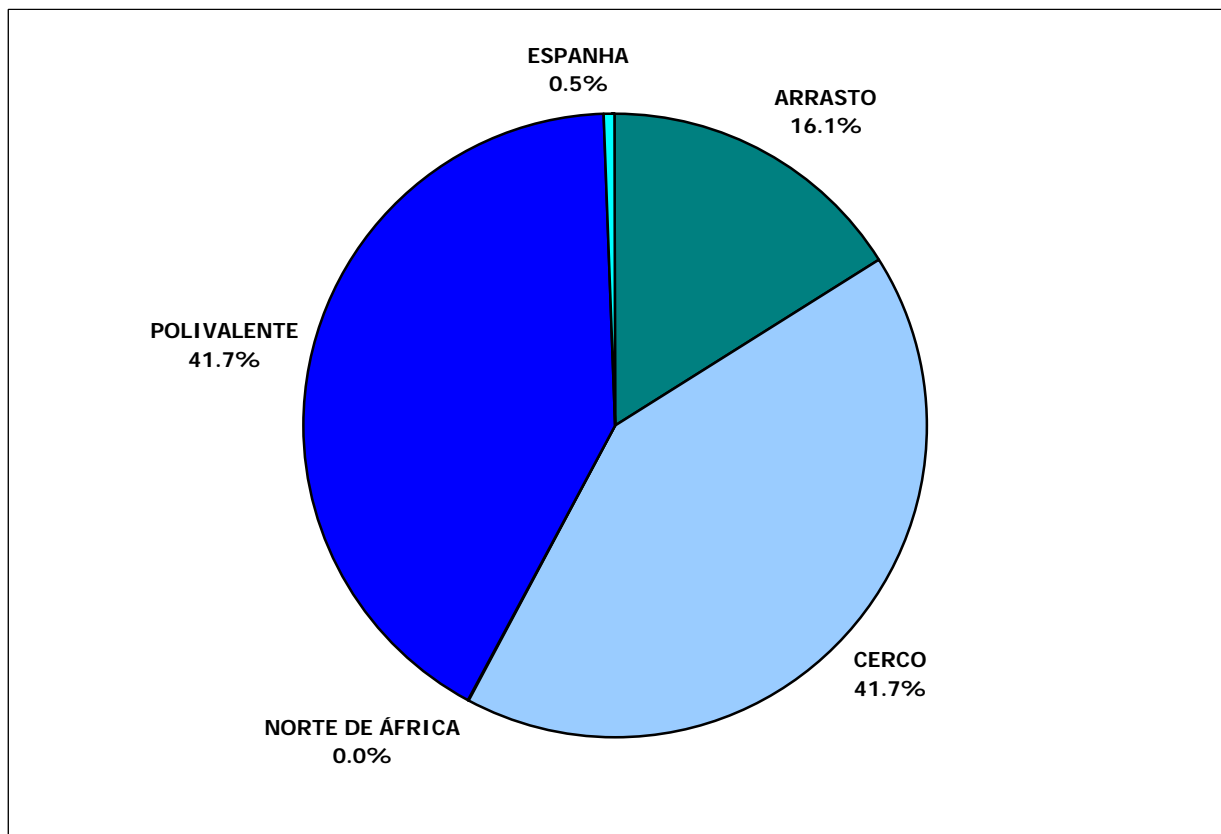


**ESTIMATIVA DE DESEMBARQUE - 2006
TOTAL ANUAL POR PESQUEIRO**

= CONTINENTE =

PESQUEIRO	QUANTIDADE (ton)	VALOR MÉDIO (euros)
AGUAS NACIONAIS	121 452.4	1.52
ARRASTO	19 709.9	1.93
CERCO	50 891.4	0.56
POLIVALENTE	50 851.1	2.56
NORTE DE ÁFRICA	47.0	7.39
ESPANHA	576.4	3.73
TOTAL GERAL	122 075.8	1.53

**TOTAL ANUAL POR PESQUEIRO
ESTIMATIVA DE DESEMBARQUES - 2006**



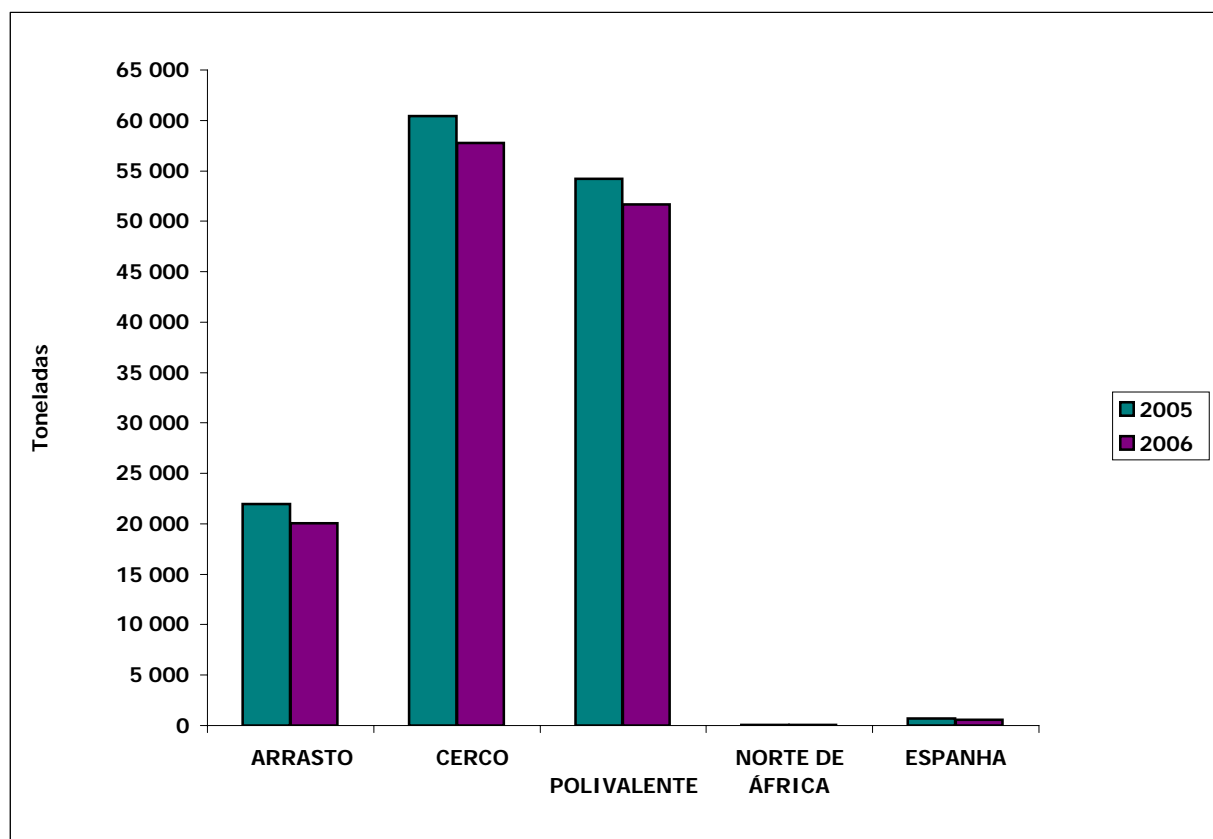
**ESTIMATIVA DE DESEMBARQUE
TOTAL ANUAL POR PESQUEIRO COM RETIRADAS E REJEIÇÕES**

= CONTINENTE =

Unidade: Tonelada

PESQUEIRO	QUANTIDADE	
	2005	2006
AGUAS NACIONAIS	137 574.5	129 465.0
ARRASTO	21 943.4	20 037.6
CERCO	60 417.4	57 768.9
POLIVALENTE	54 240.7	51 658.5
NORTE DE ÁFRICA	47.1	47.0
ESPANHA	700.2	576.4
TOTAL GERAL	138 919.8	130 088.4

**TOTAL ANUAL POR PESQUEIRO
ESTIMATIVA DE DESEMBARQUES COM RETIRADAS E REJEIÇÕES**



ESTIMATIVA DE DESEMBARQUE - 2006
DESEMBARQUE ANUAL NAS REGIÕES - TOTAL POR PESQUEIRO

= CONTINENTE =

PESQUEIRO	REGIÃO	QUANTIDADE (ton)	VALOR MÉDIO (euros)
	NORTE: =====	28 266.7	0.94
ÁGUAS NACIONAIS		28 115.4	0.94
ARRASTO		4 013.6	1.10
CERCO		14 628.8	0.46
POLIVALENTE		9 473.0	1.77
NORTE DE ÁFRICA		-	-
ESPANHA		151.3	0.80
	CENTRO: =====	40 720.0	1.42
ÁGUAS NACIONAIS		40 715.2	1.42
ARRASTO		8 994.5	1.41
CERCO		17 892.9	0.58
POLIVALENTE		13 827.8	2.81
NORTE DE ÁFRICA		4.8	7.88
ESPANHA		-	-
	LISBOA: =====	18 804.7	2.10
ÁGUAS NACIONAIS		18 755.7	2.09
ARRASTO		2 638.7	1.44
CERCO		4 814.6	0.74
POLIVALENTE		11 302.4	2.99
NORTE DE ÁFRICA		42.2	7.33
ESPANHA		6.8	1.67

ESTIMATIVA DE DESEMBARQUE - 2006
DESEMBARQUE ANUAL NAS REGIÕES - TOTAL POR PESQUEIRO

= CONTINENTE =

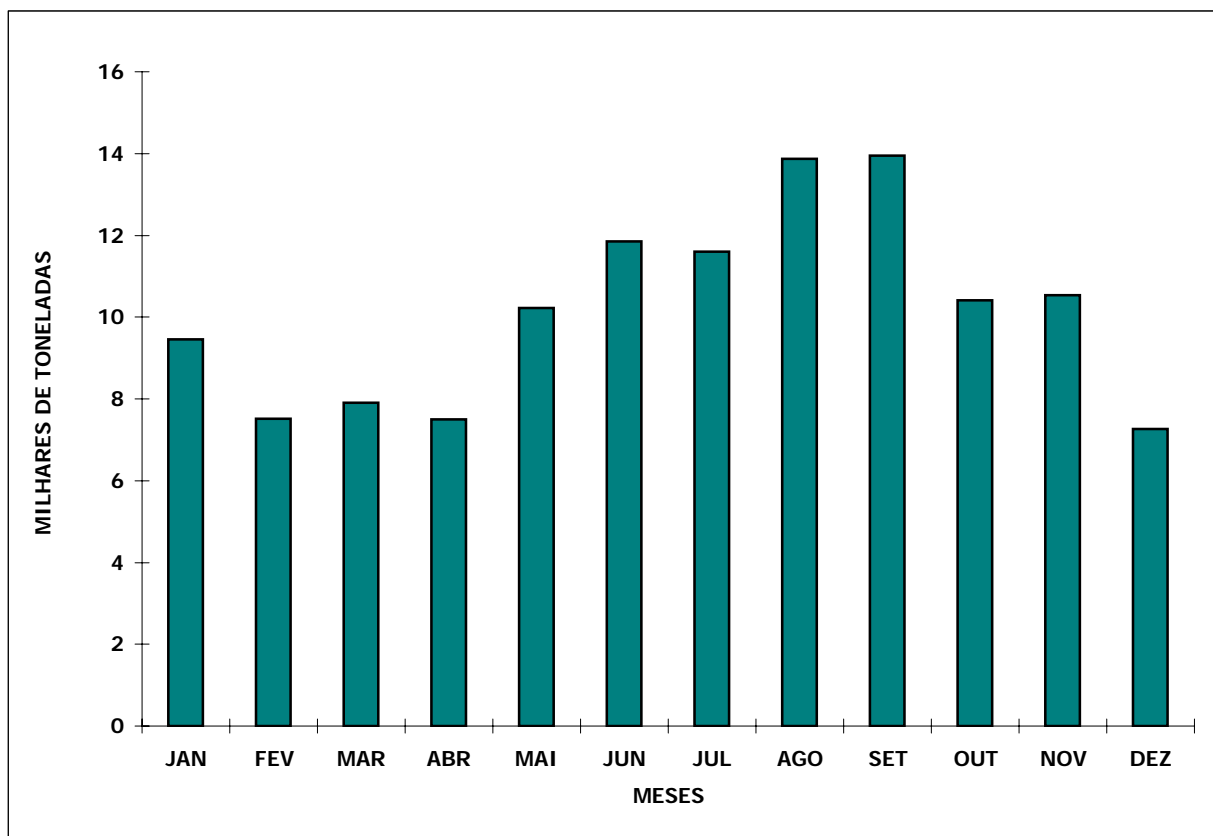
PESQUEIRO	REGIÃO	QUANTIDADE (ton)	VALOR MÉDIO (euros)
	ALENTEJO: =====	10 491.8	1.03
ÁGUAS NACIONAIS		10 491.8	1.03
ARRASTO		644.5	0.79
CERCO		6 780.8	0.63
POLIVALENTE		3 066.4	2.20
NORTE DE ÁFRICA		-	-
ESPANHA		-	-
	ALGARVE: =====	23 792.6	2.28
ÁGUAS NACIONAIS		23 374.3	2.24
ARRASTO		3 418.5	4.42
CERCO		6 774.3	0.51
POLIVALENTE		13 181.5	2.65
NORTE DE ÁFRICA		-	-
ESPANHA		418.3	4.79
TOTAL GERAL		122 075.8	1.53

**ESTIMATIVA DE DESEMBARQUE - 2006
TOTAL ANUAL POR MÊS**

= CONTINENTE =

MÊS	QUANTIDADE (ton)	VALOR MÉDIO (euros)
JANEIRO	9 462.5	1.77
FEVEREIRO	7 508.3	1.98
MARÇO	7 900.5	2.32
ABRIL	7 503.5	1.97
MAIO	10 225.3	1.45
JUNHO	11 848.2	1.40
JULHO	11 602.7	1.44
AGOSTO	13 868.0	1.39
SETEMBRO	13 948.3	1.14
OUTUBRO	10 403.7	1.27
NOVEMBRO	10 542.9	1.33
DEZEMBRO	7 261.9	1.84
TOTAL	122 075.8	1.53

**TOTAL ANUAL POR MÊS - CONTINENTE
ESTIMATIVA DE DESEMBARQUE - 2006**



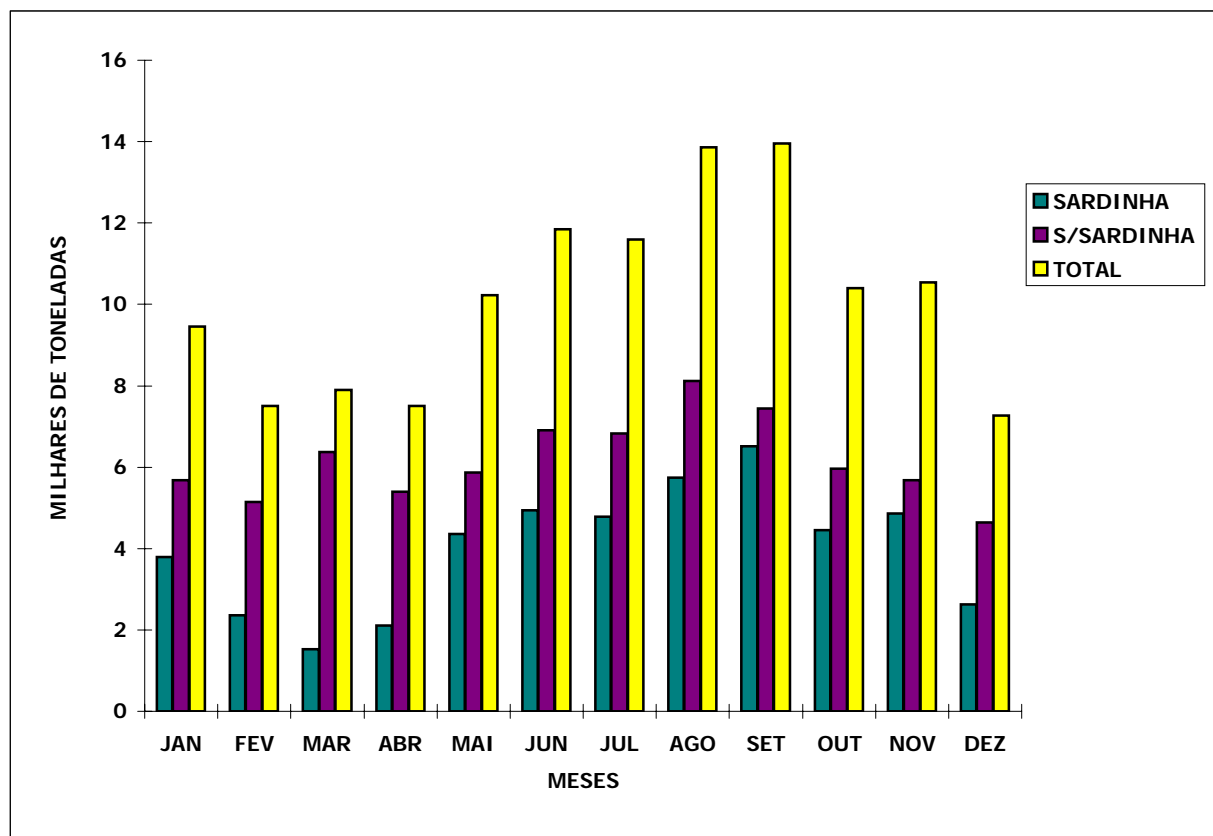
**ESTIMATIVA DE DESEMBARQUE - 2006
TOTAL ANUAL POR MÊS**

= CONTINENTE =

Unidade: Tonelada

MÊS	QUANTIDADE SARDINHA	QUANTIDADE S/ SARDINHA
JANEIRO	3 789.6	5 672.9
FEVEREIRO	2 358.1	5 150.2
MARÇO	1 521.3	6 379.2
ABRIL	2 100.4	5 403.1
MAIO	4 350.1	5 875.2
JUNHO	4 937.8	6 910.4
JULHO	4 780.5	6 822.2
AGOSTO	5 745.2	8 122.8
SETEMBRO	6 506.5	7 441.7
OUTUBRO	4 448.1	5 955.6
NOVEMBRO	4 859.7	5 683.2
DEZEMBRO	2 624.5	4 637.3
TOTAL	48 021.8	74 053.8

**TOTAL ANUAL POR MÊS - CONTINENTE
ESTIMATIVA DE DESEMBARQUE - 2006**

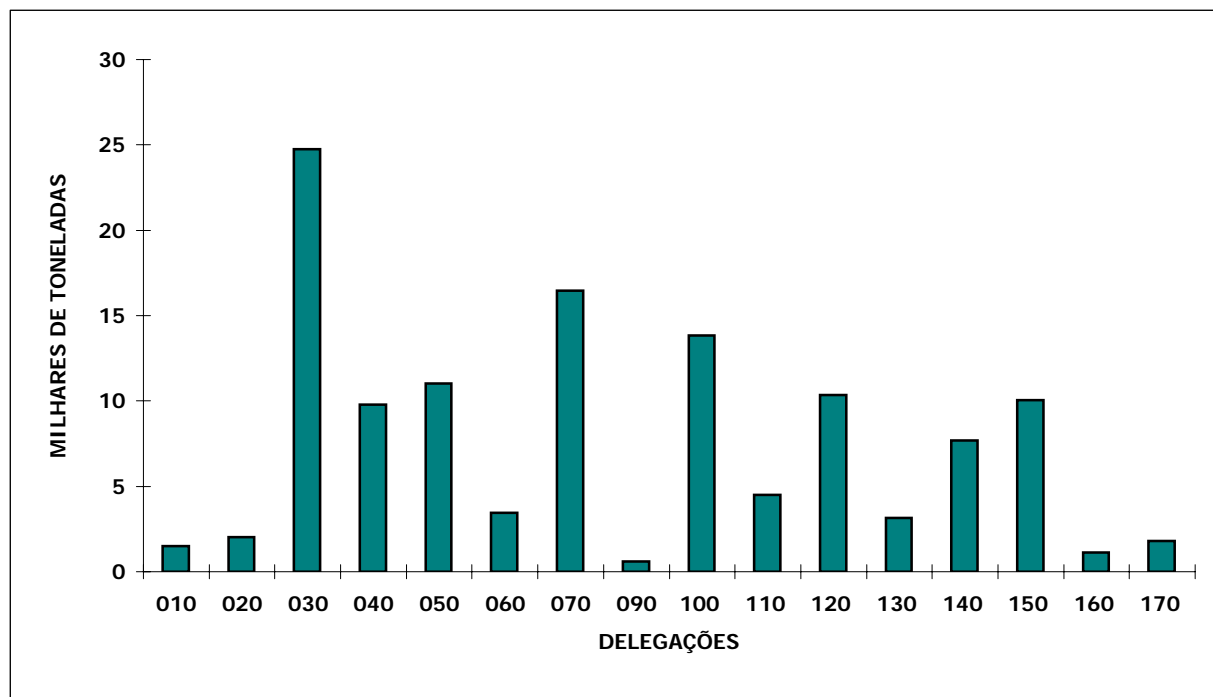


**ESTIMATIVA DE DESEMBARQUE - 2006
TOTAL ANUAL POR DELEGAÇÃO**

= CONTINENTE =

DELEGAÇÕES	QUANTIDADE (ton)	VALOR MÉDIO (euros)
010 - VIANA do CASTELO	1 505.6	3.18
020 - PÓVOA de VARZIM	2 008.3	1.85
030 - MATOSINHOS	24 752.7	0.76
040 - AVEIRO	9 798.2	1.29
050 - FIGUEIRA da FOZ	11 007.8	0.90
060 - NAZARÉ	3 452.7	2.08
070 - PENICHE	16 461.3	1.72
090 - CASCAIS	617.8	5.16
100 - SESIMBRA	13 845.9	1.97
110 - SETÚBAL	4 499.2	2.20
120 - SINES	10 333.5	0.98
130 - LAGOS	3 136.9	3.05
140 - PORTIMÃO	7 700.1	1.07
150 - OLHÃO	10 033.9	1.68
160 - TAVIRA	1 126.5	4.41
170 - V.R.S.ANTÓNIO	1 795.1	8.49
TOTAL	122 075.8	1.53

**TOTAL ANUAL POR DELEGAÇÃO
ESTIMATIVA DE DESEMBARQUE - 2006**



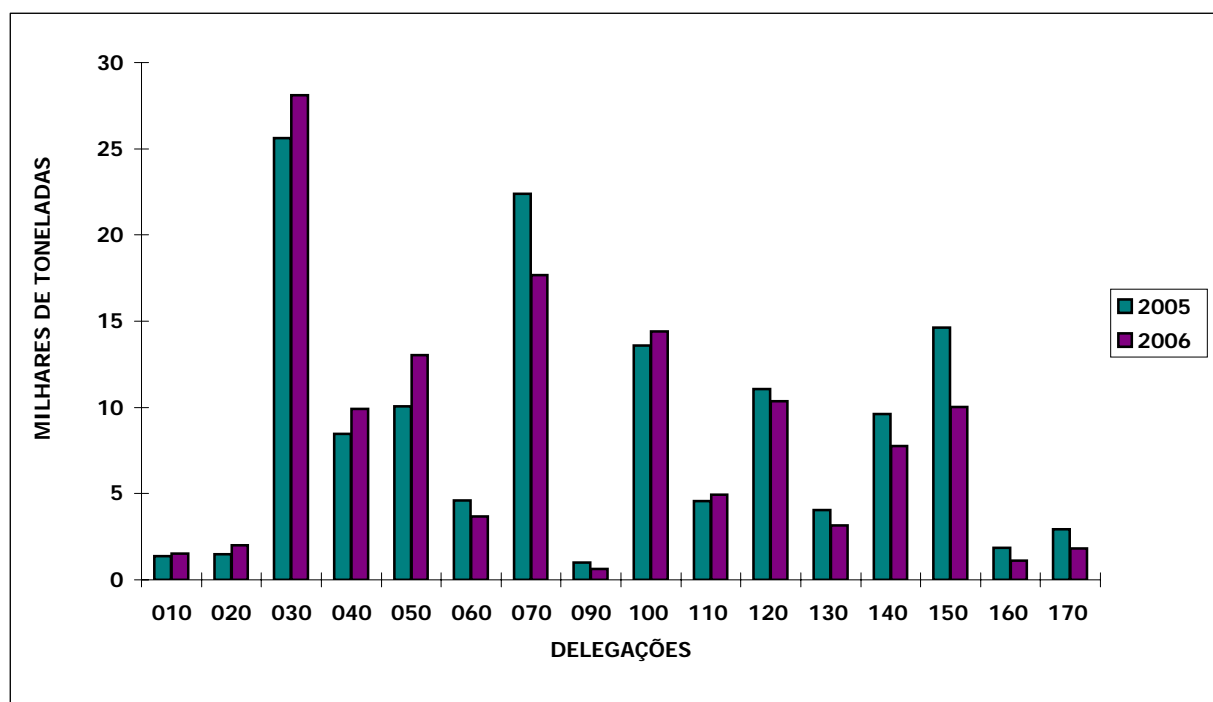
**ESTIMATIVA DE DESEMBARQUE
TOTAL ANUAL POR DELEGAÇÃO COM RETIRADAS E REJEIÇÕES**

= CONTINENTE =

Unidade: Tonelada

DELEGAÇÕES	QUANTIDADE	
	2005	2006
010 - VIANA do CASTELO	1 361.0	1 515.5
020 - PÓVOA de VARZIM	1 492.2	2 010.1
030 - MATOSINHOS	25 634.7	28 093.5
040 - AVEIRO	8 449.4	9 913.2
050 - FIGUEIRA da FOZ	10 070.9	13 018.9
060 - NAZARÉ	4 608.9	3 660.1
070 - PENICHE	22 400.4	17 669.2
090 - CASCAIS	1 016.9	619.0
100 - SESIMBRA	13 591.8	14 409.4
110 - SETÚBAL	4 561.3	4 936.9
120 - SINES	11 055.6	10 343.4
130 - LAGOS	4 057.1	3 138.1
140 - PORTIMÃO	9 631.7	7 776.7
150 - OLHÃO	14 646.7	10 035.6
160 - TAVIRA	1 854.5	1 126.5
170 - V.R.S.ANTÓNIO	2 915.7	1 822.3
TOTAL	137 348.8	130 088.4

**TOTAL ANUAL POR DELEGAÇÃO COM RETIRADAS E REJEIÇÕES
ESTIMATIVA DE DESEMBARQUE**



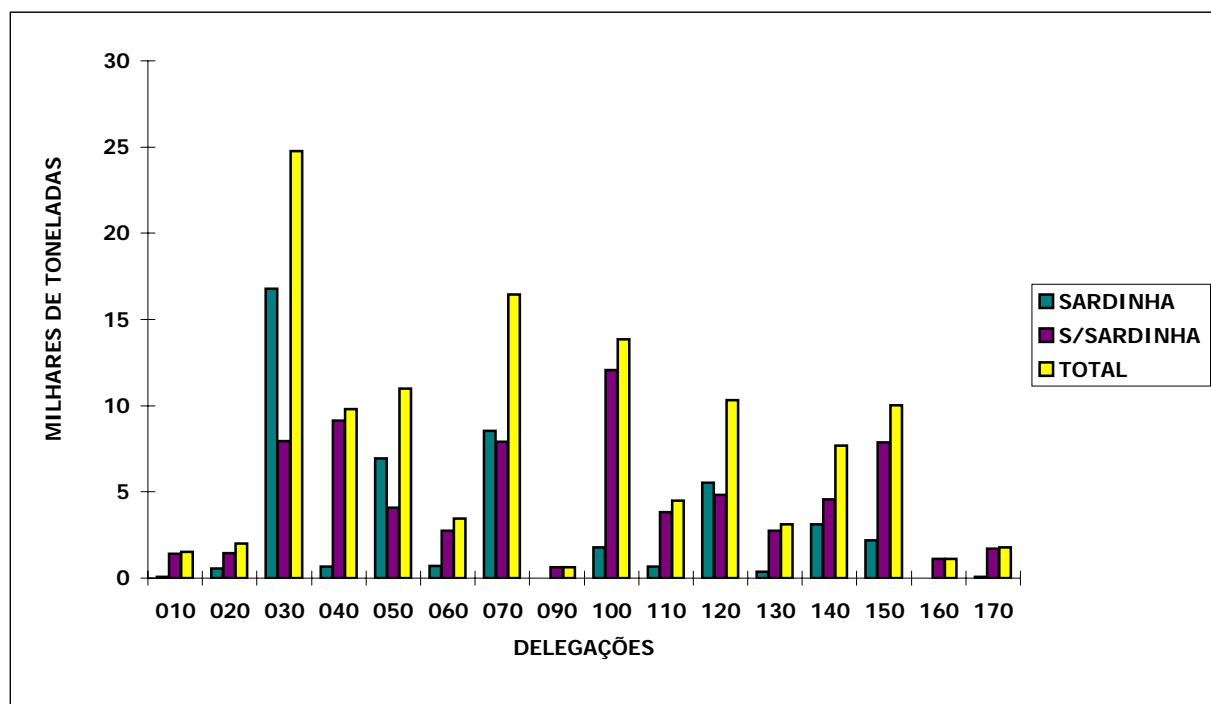
**ESTIMATIVA DE DESEMBARQUE - 2006
TOTAL ANUAL POR DELEGAÇÃO**

= CONTINENTE =

Unidade: Tonelada

DELEGAÇÕES	QUANTIDADE SARDINHA	QUANTIDADE S/SARDINHA
010 - VIANA do CASTELO	85.9	1 419.7
020 - PÓVOA de VARZIM	552.1	1 456.2
030 - MATOSINHOS	16 794.5	7 958.3
040 - AVEIRO	657.0	9 141.1
050 - FIGUEIRA da FOZ	6 931.8	4 076.0
060 - NAZARÉ	709.9	2 742.8
070 - PENICHE	8 550.1	7 911.2
090 - CASCAIS	0.0	617.8
100 - SESIMBRA	1 787.6	12 058.3
110 - SETÚBAL	669.8	3 829.4
120 - SINES	5 520.6	4 813.0
130 - LAGOS	382.3	2 754.6
140 - PORTIMÃO	3 133.7	4 566.4
150 - OLHÃO	2 174.6	7 859.3
160 - TAVIRA	2.4	1 124.2
170 - V.R.S.ANTÓNIO	69.5	1 725.6
TOTAL	48 021.8	74 053.9

**TOTAL ANUAL POR DELEGAÇÃO
ESTIMATIVA DE DESEMBARQUE - 2006**



ESTIMATIVA DE DESEMBARQUE - 2006
TOTAL ANUAL DE ESPÉCIES E GRUPOS DE ESPÉCIES POR REGIÕES

= CONTINENTE =

TOTAIS

ESPÉCIE e GRUPO de ESPÉCIES	QUANTIDADE (ton)	VALOR MÉDIO (euros)
Águas salobra e doce -----	59.4	11.30
ENGUIAS	12.1	10.70
LAMPREIA	25.9	15.87
SÁVEL	18.2	7.72
SAVELHA	2.3	0.94
DIVERSOS	0.9	1.35
Águas marinhas -----	122 016.4	1.53
Peixes	105 094.1	1.24
ABRÓTEAS E SIMILARES	266.2	3.32
AREEIRO	236.5	3.22
ATUNS E SIMILARES	1 604.6	2.21
BADEJO	107.0	5.25
BARROSO	104.4	2.10
BESUGO	956.9	4.02
BICA	121.3	6.06
BIQUEIRÃO	107.8	3.92
CAÇÕES	57.1	2.68
CARAPAU	14 342.4	1.14
CARAPAU NEGRÃO E SIMILARES	1 148.2	0.35
CAVALA	12 501.3	0.24
CHERNE	322.2	11.69
CONGRO	1 281.6	2.60
CORVINAS	318.3	7.01
DOURADA	142.8	11.00
ESPADARTE	189.6	5.39
ESPARÍDEOS DIVERSOS	993.4	2.52
FANECA	2 139.1	1.96
GAROUPAS E SIMILARES	41.4	2.85
JULIANA	7.0	3.35
LINGUADO	545.2	12.43
LIXA	513.8	2.18
PARGOS	132.4	14.58
PATA-ROXAS	591.6	0.90
PEIXE ESPADA	5.5	3.65
PEIXE ESPADA PRETO	2 674.4	2.65
PEIXES CHATOS	406.5	11.11
PESCADA	2 219.5	3.57
RABETA E SIMILARES	15.6	4.21
RAIAS	1 553.8	2.56
ROBALOS	650.0	9.49

ESTIMATIVA DE DESEMBARQUE - 2006
TOTAL ANUAL DE ESPÉCIES E GRUPOS DE ESPÉCIES POR REGIÕES

= CONTINENTE =

TOTAIS

ESPÉCIE e GRUPO de ESPÉCIES	QUANTIDADE (ton)	VALOR MÉDIO (euros)
RUIVO	234.3	2.47
SALMONETES	169.0	11.07
SARDA	2 614.7	0.89
SARDINHA	48 021.9	0.55
SARGO SAFIA	415.8	3.21
SARGOS	389.5	7.02
SOLHAS	112.7	3.29
TAMBORIL	250.9	6.00
TUBARÕES E RAIAS DIVERSOS	1 973.1	2.22
VERDINHO	2 430.4	0.54
XAPUTA	383.5	0.91
DIVERSOS	1 801.1	3.28
Moluscos	16 052.0	2.90
AMEIJOAS	798.4	2.65
BERBIGÃO	4 373.6	0.89
BÚZIOS	51.2	4.55
CHOCO	1 787.2	3.68
LONGUEIRÕES	193.7	2.46
LULAS	89.0	9.65
POLVOS	7 070.8	4.05
POTAS	41.8	1.85
DIVERSOS	1 646.1	1.99
Crustáceos	857.3	16.20
CAMARÕES	51.3	27.93
GAMBA	202.5	22.91
LAGOSTAS	5.9	32.34
LAGOSTIM	246.1	23.82
LAVAGANTE	3.4	23.37
SANTOLA	64.0	1.80
DIVERSOS	284.2	1.25
Outros produtos	13.0	0.46
FIGADOS	12.6	0.25
ÓLEOS	0.0	0.00
OURIÇOS DO MAR	0.0	0.00
OVAS	0.4	8.80
TOTAL	122 075.8	1.53

ESTIMATIVA DE DESEMBARQUE
TOTAL ANUAL DE ESPÉCIES E GRUPOS DE ESPÉCIES COM RETIRADAS E REJEIÇÕES

= CONTINENTE =

TOTAIS

ESPÉCIE e GRUPO de ESPÉCIES	QUANTIDADE (ton)	
	2005	2006
Águas salobra e doce -----	62.3	60.5
ENGUIAS	8.4	12.1
LAMPREIA	26.0	25.9
SÁVEL	21.3	18.2
SAVELHA	3.2	2.6
DIVERSOS	3.4	1.7
Águas marinhas -----	137 286.5	130 028.0
Peixes	117 118.0	113 097.2
ABRÓTEAS E SIMILARES	309.8	289.2
AREEIRO	215.5	236.6
ATUNS E SIMILARES	1 230.4	1 604.8
BADEJO	76.7	107.0
BARROSO	62.8	105.4
BESUGO	676.3	957.4
BICA	97.8	121.3
BIQUEIRÃO	125.6	108.0
CAÇÕES	44.6	57.1
CARAPAU	13 307.3	14 607.1
CARAPAU NEGRÃO E SIMILARES	1 078.1	1 202.9
CAVALA	14 019.5	13 031.2
CHERNE	174.2	322.3
CONGRO	1 207.4	1 285.7
CORVINAS	394.5	318.6
DOURADA	135.3	143.0
ESPADARTE	160.6	189.6
ESPARÍDEOS DIVERSOS	985.3	1 004.3
FANECA	2 605.7	2 147.0
GAROUPAS E SIMILARES	48.5	41.7
JULIANA	6.4	7.0
LINGUADO	741.6	545.4
LIXA	462.6	514.0
PARGOS	96.1	132.5
PATA-ROXAS	597.1	596.4
PEIXE ESPADA	19.0	5.6
PEIXE ESPADA PRETO	2 751.0	2 710.2
PEIXES CHATOS	522.2	406.6
PESCADA	1 972.4	2 235.9
RABETA E SIMILARES	12.7	15.6
RAIAS	1 682.4	1 568.5
ROBALOS	488.6	650.3

ESTIMATIVA DE DESEMBARQUE
TOTAL ANUAL DE ESPÉCIES E GRUPOS DE ESPÉCIES COM RETIRADAS E REJEIÇÕES

= CONTINENTE =

TOTALS

ESPÉCIE e GRUPO de ESPÉCIES	QUANTIDADE (ton)	
	2005	2006
RUIVO	279.4	236.3
SALMONETES	109.2	169.1
SARDA	2 428.8	2 619.9
SARDINHA	57 490.3	55 011.0
SARGO SAFIA	417.1	417.3
SARGOS	302.4	389.7
SOLHAS	145.8	112.8
TAMBORIL	306.2	251.1
TUBARÕES E RAIAS DIVERSOS	1 676.2	1 975.7
VERDINHO	5 189.8	2 447.4
XAPUTA	664.0	384.3
DIVERSOS	1 800.8	1 814.4
Moluscos	19 353.8	16 058.5
AMEIJOAS	916.8	798.4
BERBIGÃO	2 394.7	4 373.8
BÚZIOS	45.5	51.3
CHOCO	1 805.4	1 787.3
LONGUEIRÕES	215.5	193.7
LULAS	484.9	89.1
POLVOS	10 879.2	7 074.0
POTAS	186.8	42.0
DIVERSOS	2 425.0	1 648.9
Crustáceos	813.9	859.3
CAMARÕES	39.9	51.3
GAMBA	90.5	202.5
LAGOSTAS	3.7	5.9
LAGOSTIM	323.8	246.1
LAVAGANTE	2.1	3.4
SANTOLA	47.4	64.9
DIVERSOS	306.5	285.2
Outros produtos	0.8	13.0
FIGADOS	0.0	12.6
ÓLEOS	0.0	0.0
OURIÇOS DO MAR	0.0	0.0
OVAS	0.8	0.4
TOTAL	137 348.8	130 088.5

ESTIMATIVA DE DESEMBARQUE - 2006
TOTAL ANUAL DE ESPÉCIES E GRUPOS DE ESPÉCIES POR REGIÕES

= CONTINENTE =

REGIÃO NORTE

ESPÉCIE e GRUPO de ESPÉCIES	QUANTIDADE (ton)	VALOR MÉDIO (euros)
Águas salobra e doce -----	28.2	13.72
ENGUIAS	3.1	12.73
LAMPREIA	18.3	16.44
SÁVEL	5.7	8.25
SAVELHA	0.8	1.93
DIVERSOS	0.3	4.68
Águas marinhas -----	28 238.5	0.93
Peixes	26 514.6	0.80
ABROTEAS E SIMILARES	10.0	3.73
AREEIRO	9.7	3.21
ATUNS E SIMILARES	6.8	1.23
BADEJO	95.6	5.05
BARROSO	0.8	1.48
BESUGO	40.7	3.39
BICA	0.1	7.64
BIQUEIRÃO	1.2	2.73
CAÇÕES	11.5	1.20
CARAPAU	2 222.1	1.02
CARAPAU NEGRÃO E SIMILARES	119.4	0.37
CAVALA	987.2	0.21
CHERNE	2.3	14.34
CONGRO	340.0	2.12
CORVINAS	8.5	5.42
DOURADA	3.2	9.21
ESPADARTE	17.3	2.40
ESPARIDEOS DIVERSOS	67.2	3.58
FANECA	960.2	2.11
GAROUPAS E SIMILARES	29.0	2.53
JULIANA	6.1	3.13
LINGUADO	76.7	10.47
LIXA	37.9	2.70
PARGOS	3.7	13.95
PATA-ROXAS	54.7	0.42
PEIXE ESPADA	0.2	0.66
PEIXE ESPADA PRETO	0.5	2.15
PEIXES CHATOS	37.6	11.75
PESCADA	404.9	3.24
RABETA E SIMILARES	0.0	0.00
RAIAS	219.8	2.31
ROBALOS	166.8	7.04

ESTIMATIVA DE DESEMBARQUE - 2006
TOTAL ANUAL DE ESPÉCIES E GRUPOS DE ESPÉCIES POR REGIÕES

= CONTINENTE =

REGIÃO NORTE

ESPÉCIE e GRUPO de ESPÉCIES	QUANTIDADE (ton)	VALOR MÉDIO (euros)
RUIVO	84.9	3.13
SALMONETES	10.7	8.61
SARDA	2 018.3	0.53
SARDINHA	17 432.5	0.49
SARGO SAFIA	3.5	0.96
SARGOS	57.7	5.39
SOLHAS	73.1	2.99
TAMBORIL	67.4	4.45
TUBARÕES E RAIAS DIVERSOS	83.2	0.82
VERDINHO	265.2	0.68
XAPUTA	194.5	0.61
DIVERSOS	281.9	2.62
Moluscos	1 636.0	3.55
AMEIJOAS	3.3	3.00
BERBIGÃO	10.7	0.79
BUZIOS	11.8	2.65
CHOCO	61.7	2.74
LONGUEIRÕES	1.9	0.49
LULAS	4.5	8.68
POLVOS	992.8	4.00
POTAS	16.2	2.51
DIVERSOS	533.2	2.92
Crustáceos	75.0	4.52
CAMARÕES	13.2	10.49
GAMBA	0.0	0.00
LAGOSTAS	0.0	39.49
LAGOSTIM	0.1	4.99
LAVAGANTE	0.9	19.69
SANTOLA	23.8	0.69
DIVERSOS	36.9	4.47
Outros produtos	12.9	0.38
FIGADOS	12.6	0.25
ÓLEOS	0.0	0.00
OVAS	0.3	7.44
OURIÇOS DO MAR	0.0	0.00
TOTAL	28 266.7	0.94

ESTIMATIVA DE DESEMBARQUE - 2006
TOTAL ANUAL DE ESPÉCIES E GRUPOS DE ESPÉCIES POR REGIÕES

= CONTINENTE =

REGIÃO CENTRO

ESPÉCIE e GRUPO de ESPÉCIES	QUANTIDADE (ton)	VALOR MÉDIO (euros)
Águas salobra e doce -----	25.4	9.65
ENGUIAS	4.6	10.65
LAMPREIA	7.5	14.68
SÁVEL	11.7	7.80
SAVELHA	1.5	0.41
DIVERSOS	0.1	0.73
Águas marinhas -----	40 694.6	1.42
Peixes	33 806.0	1.30
ABROTEAS E SIMILARES	110.4	3.27
AREEIRO	74.0	3.37
ATUNS E SIMILARES	113.7	5.19
BADEJO	10.8	6.98
BARROSO	49.7	2.45
BESUGO	280.3	3.52
BICA	0.8	8.33
BIQUEIRÃO	83.5	4.47
CAÇÕES	15.8	3.12
CARAPAU	6 592.9	1.12
CARAPAU NEGRÃO E SIMILARES	340.4	0.44
CAVALA	2 612.5	0.29
CHERNE	236.4	11.11
CONGRO	448.3	2.94
CORVINAS	75.7	7.69
DOURADA	31.6	13.00
ESPADARTE	103.9	5.55
ESPARIDEOS DIVERSOS	202.2	5.38
FANECA	1 002.2	1.80
GAROUPAS E SIMILARES	4.6	4.72
JULIANA	0.9	4.82
LINGUADO	163.7	11.63
LIXA	1.3	1.00
PARGOS	43.2	15.79
PATA-ROXAS	302.4	0.62
PEIXE ESPADA	1.8	3.46
PEIXE ESPADA PRETO	17.3	2.37
PEIXES CHATOS	71.2	14.23
PESCADA	615.2	3.61
RABETA E SIMILARES	6.4	6.40
RAIAS	584.7	2.55
ROBALOS	293.3	9.89

ESTIMATIVA DE DESEMBARQUE - 2006
TOTAL ANUAL DE ESPÉCIES E GRUPOS DE ESPÉCIES POR REGIÕES

= CONTINENTE =

REGIÃO CENTRO

ESPÉCIE e GRUPO de ESPÉCIES	QUANTIDADE (ton)	VALOR MÉDIO (euros)
RUIVO	116.7	2.43
SALMONETES	52.4	7.32
SARDA	426.7	0.92
SARDINHA	16 848.9	0.56
SARGO SAFIA	63.2	3.47
SARGOS	92.6	7.02
SOLHAS	36.2	3.19
TAMBORIL	102.1	6.19
TUBARÕES E RAIAS DIVERSOS	361.0	2.68
VERDINHO	479.6	0.72
XAPUTA	116.5	0.91
DIVERSOS	619.0	4.42
Moluscos	6 636.7	2.09
AMEIJOAS	76.6	6.98
BERBIGAO	4 168.9	0.91
BÚZIOS	9.6	3.15
CHOCO	566.9	2.98
LONGUEIRÕES	17.5	2.24
LULAS	34.1	9.02
POLVOS	1 640.3	4.13
POTAS	12.7	2.28
DIVERSOS	110.2	2.77
Crustáceos	251.9	3.32
CAMARÕES	0.0	0.00
GAMBA	0.0	0.00
LAGOSTAS	1.1	27.38
LAGOSTIM	11.7	40.92
LAVAGANTE	0.4	19.69
SANTOLA	21.5	0.93
DIVERSOS	217.2	0.68
Outros produtos	0.0	11.78
FIGADOS	0.0	0.00
ÓLEOS	0.0	0.00
OURIÇOS DO MAR	0.0	0.00
OVAS	0.0	11.78
TOTAL	40 720.0	1.42

ESTIMATIVA DE DESEMBARQUE - 2006
TOTAL ANUAL DE ESPÉCIES E GRUPOS DE ESPÉCIES POR REGIÕES

= CONTINENTE =

REGIÃO LISBOA

ESPÉCIE e GRUPO de ESPÉCIES	QUANTIDADE (ton)	VALOR MÉDIO (euros)
Águas salobra e doce -----	5.2	8.33
ENGUIAS	4.4	9.31
LAMPREIA	0.1	2.21
SÁVEL	0.6	2.95
SAVELHA	0.0	4.26
DIVERSOS	0.0	0.00
Águas marinhas -----	18 799.5	2.10
Peixes	16 576.2	1.92
ABROTEAS E SIMILARES	39.3	3.14
AREEIRO	40.7	3.48
ATUNS E SIMILARES	263.2	5.30
BADEJO	0.5	4.56
BARROSO	7.2	2.34
BESUGO	174.7	4.87
BICA	8.4	7.51
BIQUEIRÃO	9.5	1.95
CAÇÕES	22.0	2.37
CARAPAU	2 619.4	1.12
CARAPAU NEGRÃO E SIMILARES	171.2	0.24
CAVALA	2 939.0	0.20
CHERNE	16.3	14.53
CONGRO	142.7	2.93
CORVINAS	180.0	5.88
DOURADA	23.2	10.67
ESPADARTE	66.4	5.86
ESPARIDEOS DIVERSOS	189.6	1.09
FANECA	83.4	1.96
GAROUPAS E SIMILARES	0.9	5.87
JULIANA	0.0	0.91
LINGUADO	240.5	13.30
LIXA	469.7	2.15
PARGOS	13.1	13.69
PATA-ROXAS	81.8	1.17
PEIXE ESPADA	0.2	3.50
PEIXE ESPADA PRETO	2 656.4	2.66
PEIXES CHATOS	68.9	9.85
PESCADA	616.9	3.96
RABETA E SIMILARES	9.0	2.67
RAIAS	395.0	2.56
ROBALOS	80.6	9.77

ESTIMATIVA DE DESEMBARQUE - 2006
TOTAL ANUAL DE ESPÉCIES E GRUPOS DE ESPÉCIES POR REGIÕES

= CONTINENTE =

REGIÃO LISBOA

ESPÉCIE e GRUPO de ESPÉCIES	QUANTIDADE (ton)	VALOR MÉDIO (euros)
RUIVO	8.1	0.84
SALMONETES	16.6	11.87
SARDA	64.4	1.94
SARDINHA	2 457.4	0.61
SARGO SAFIA	73.3	3.67
SARGOS	92.2	4.87
SOLHAS	1.1	3.08
TAMBORIL	22.5	6.87
TUBARÕES E RAIAS DIVERSOS	1 390.5	2.28
VERDINHO	351.2	0.53
XAPUTA	47.7	1.63
DIVERSOS	421.5	2.21
Moluscos	2 190.2	3.69
AMEIJOAS	106.9	4.05
BERBIGÃO	1.3	1.49
BUZIOS	3.6	2.55
CHOCO	467.2	4.33
LONGUEIRÕES	168.2	2.50
LULAS	12.6	11.43
POLVOS	1 100.2	4.21
POTAS	8.7	0.71
DIVERSOS	321.5	1.31
Crustáceos	33.1	1.28
CAMARÕES	0.3	5.74
GAMBA	0.0	0.00
LAGOSTAS	0.0	24.80
LAGOSTIM	0.6	25.17
LAVAGANTE	0.0	12.50
SANTOLA	6.4	2.04
DIVERSOS	25.8	0.28
Outros produtos	0.0	12.31
FIGADOS	0.0	0.00
ÓLEOS	0.0	0.00
OURIÇOS DO MAR	0.0	0.00
OVAS	0.0	12.31
TOTAL	18 804.8	2.10

ESTIMATIVA DE DESEMBARQUE - 2006
TOTAL ANUAL DE ESPÉCIES E GRUPOS DE ESPÉCIES POR REGIÕES

= CONTINENTE =

REGIÃO ALENTEJO

ESPÉCIE e GRUPO de ESPÉCIES	QUANTIDADE (ton)	VALOR MÉDIO (euros)
Águas salobra e doce -----	0.0	0.48
ENGUIAS	0.0	0.00
LAMPREIA	0.0	0.00
SÁVEL	0.0	0.48
SAVELHA	0.0	0.00
DIVERSOS	0.0	0.00
Águas marinhas -----	10 491.7	1.03
Peixes	9 932.5	0.89
ABRÓTEAS E SIMILARES	39.0	3.58
AREEIRO	3.2	1.60
ATUNS E SIMILARES	105.9	1.68
BADEJO	0.1	7.36
BARROSO	0.0	0.00
BESUGO	101.1	3.71
BICA	14.4	6.05
BIQUEIRÃO	0.0	0.00
CAÇÕES	1.8	5.52
CARAPAU	567.2	1.11
CARAPAU NEGRÃO E SIMILARES	20.7	0.23
CAVALA	2 177.1	0.23
CHERNE	1.3	15.50
CONGRO	108.2	2.41
CORVINAS	1.0	8.96
DOURADA	15.5	10.46
ESPADARTE	0.0	0.00
ESPARÍDEOS DIVERSOS	154.1	0.83
FANECA	37.0	1.83
GAROUPAS E SIMILARES	1.2	4.05
JULIANA	0.0	0.00
LINGUADO	28.6	10.43
LIXA	0.1	3.33
PARGOS	17.1	13.63
PATA-ROXAS	26.2	0.94
PEIXE ESPADA	0.0	0.00
PEIXE ESPADA PRETO	0.0	0.00
PEIXES CHATOS	15.2	10.60
PESCADA	43.8	3.06
RABETA E SIMILARES	0.0	0.00
RAIAS	67.4	2.42
ROBALOS	46.5	11.48

ESTIMATIVA DE DESEMBARQUE - 2006
TOTAL ANUAL DE ESPÉCIES E GRUPOS DE ESPÉCIES POR REGIÕES

= CONTINENTE =

REGIÃO ALENTEJO

ESPÉCIE e GRUPO de ESPÉCIES	QUANTIDADE (ton)	VALOR MÉDIO (euros)
RUIVO	3.8	0.70
SALMONETES	12.0	15.00
SARDA	4.2	0.96
SARDINHA	5 520.6	0.68
SARGO SAFIA	34.7	3.40
SARGOS	43.9	9.57
SOLHAS	0.0	5.38
TAMBORIL	9.0	6.99
TUBARÕES E RAIAS DIVERSOS	13.0	1.16
VERDINHO	613.5	0.47
XAPUTA	0.0	2.25
DIVERSOS	84.1	2.87
Moluscos	554.8	4.16
AMEIJOAS	13.7	9.97
BERBIGÃO	0.0	1.00
BÚZIOS	12.7	3.95
CHOCO	156.7	4.33
LONGUEIRÕES	0.0	0.00
LULAS	0.4	10.66
POLVOS	369.8	3.87
POTAS	0.6	0.66
DIVERSOS	0.9	5.37
Crustáceos	4.5	11.77
CAMARÕES	0.0	0.00
GAMBA	0.0	0.00
LAGOSTAS	0.4	33.80
LAGOSTIM	0.0	0.00
LAVAGANTE	0.0	32.76
SANTOLA	2.8	8.53
DIVERSOS	1.2	11.37
Outros produtos	0.0	12.71
FIGADOS	0.0	0.00
ÓLEOS	0.0	0.00
OURIÇOS DO MAR	0.0	0.00
OVAS	0.0	12.71
TOTAL	10 491.8	1.03

ESTIMATIVA DE DESEMBARQUE - 2006
TOTAL ANUAL DE ESPÉCIES E GRUPOS DE ESPÉCIES POR REGIÕES

= CONTINENTE =

REGIÃO ALGARVE

ESPÉCIE e GRUPO de ESPÉCIES	QUANTIDADE (ton)	VALOR MÉDIO (euros)
Águas salobra e doce -----	0.6	0.14
ENGUIAS	0.0	9.90
LAMPREIA	0.0	0.00
SÁVEL	0.1	0.45
SAVELHA	0.0	0.09
DIVERSOS	0.5	0.03
Águas marinhas -----	23 792.0	2.28
Peixes	18 264.8	1.43
ABRÓTEAS E SIMILARES	67.3	3.29
AREEIRO	108.8	3.06
ATUNS E SIMILARES	1 114.9	1.23
BADEJO	0.0	5.70
BARROSO	46.8	1.72
BESUGO	360.1	4.16
BICA	97.7	5.92
BIQUEIRÃO	13.5	2.18
CAÇÕES	6.0	4.49
CARAPAU	2 340.8	1.33
CARAPAU NEGRÃO E SIMILARES	496.5	0.31
CAVALA	3 785.4	0.28
CHERNE	65.9	12.90
CONGRO	242.4	2.44
CORVINAS	53.0	10.05
DOURADA	69.2	10.41
ESPADARTE	2.1	7.80
ESPARÍDEOS DIVERSOS	380.3	2.22
FANECA	56.3	2.80
GAROUPAS E SIMILARES	5.8	2.45
JULIANA	0.0	2.85
LINGUADO	35.6	16.13
LIXA	4.8	0.97
PARGOS	55.3	14.12
PATA-ROXAS	126.6	1.63
PEIXE ESPADA	3.4	3.91
PEIXE ESPADA PRETO	0.2	2.44
PEIXES CHATOS	213.6	10.38
PESCADA	538.7	3.39
RABETA E SIMILARES	0.2	3.63
RAIAS	286.9	2.83
ROBALOS	62.7	12.27

ESTIMATIVA DE DESEMBARQUE - 2006
TOTAL ANUAL DE ESPÉCIES E GRUPOS DE ESPÉCIES POR REGIÕES

= CONTINENTE =

REGIÃO ALGARVE

ESPÉCIE e GRUPO de ESPÉCIES	QUANTIDADE (ton)	VALOR MÉDIO (euros)
RUIVO	20.8	1.13
SALMONETES	77.3	13.64
SARDA	101.1	0.89
SARDINHA	5 762.5	0.53
SARGO SAFIA	241.0	2.99
SARGOS	103.2	8.92
SOLHAS	2.3	14.29
TAMBORIL	49.9	7.12
TUBARÕES E RAIAS DIVERSOS	125.4	1.35
VERDINHO	720.9	0.42
XAPUTA	24.8	1.78
DIVERSOS	394.6	3.07
Moluscos	5 034.2	3.27
AMEIJOAS	598.1	1.67
BERBIGÃO	192.7	0.50
BÚZIOS	13.5	8.32
CHOCO	534.8	3.79
LONGUEIRÕES	6.1	2.89
LULAS	37.4	9.82
POLVOS	2 967.7	3.99
POTAS	3.7	0.66
DIVERSOS	680.4	1.46
Crustáceos	492.9	23.38
CAMARÕES	37.8	33.08
GAMBA	202.5	22.91
LAGOSTAS	4.3	33.49
LAGOSTIM	233.7	22.97
LAVAGANTE	2.1	25.47
SANTOLA	9.5	4.36
DIVERSOS	3.1	6.76
Outros produtos	0.0	12.98
FIGADOS	0.0	0.00
ÓLEOS	0.0	0.00
OURIÇOS DO MAR	0.0	0.00
OVAS	0.0	12.98
TOTAL	23 792.6	2.28

ESTIMATIVA DE DESEMBARQUE - 2006
TOTAL ANUAL DE ESPÉCIES E GRUPOS DE ESPÉCIES POR PESQUEIRO

= CONTINENTE =

NORTE DE ÁFRICA

ESPÉCIE e GRUPO de ESPÉCIES	QUANTIDADE (ton)	VALOR MÉDIO (euros)
Águas salobra e doce -----	0.0	0.00
ENGUIAS	0.0	0.00
LAMPREIA	0.0	0.00
SÁVEL	0.0	0.00
SAVELHA	0.0	0.00
DIVERSOS	0.0	0.00
Águas marinhas -----	46.9	7.39
Peixes	46.9	7.39
ABRÓTEAS E SIMILARES	0.0	0.00
AREIRO	0.0	0.00
ATUNS E SIMILARES	16.4	7.97
BADEJO	0.0	0.00
BARROSO	0.0	0.00
BESUGO	0.0	0.00
BICA	0.0	0.00
BIQUEIRÃO	0.0	0.00
CAÇÕES	0.0	0.00
CARAPAU	0.0	0.00
CARAPAU NEGRÃO E SIMILARES	0.0	0.00
CAVALA	0.0	0.00
CHERNE	0.0	0.00
CONGRO	0.0	0.00
CORVINAS	0.0	0.00
DOURADA	0.0	0.00
ESPADARTE	2.5	7.11
ESPARÍDEOS DIVERSOS	0.0	0.00
FANECA	0.0	0.00
GAROUPAS E SIMILARES	0.0	0.00
JULIANA	0.0	0.00
LINGUADO	0.0	0.00
LIXA	0.0	0.00
PARGOS	0.0	0.00
PATA-ROXAS	0.0	0.00
PEIXE ESPADA	0.0	0.00
PEIXE ESPADA PRETO	0.0	0.00
PEIXES CHATOS	0.0	0.00
PESCADA	0.0	0.00
RABETA E SIMILARES	0.0	0.00
RAIAS	0.0	0.00
ROBALOS	0.0	0.00

ESTIMATIVA DE DESEMBARQUE - 2006
TOTAL ANUAL DE ESPÉCIES E GRUPOS DE ESPÉCIES POR PESQUEIRO

= CONTINENTE =

NORTE DE ÁFRICA

ESPÉCIE e GRUPO de ESPÉCIES	QUANTIDADE (ton)	VALOR MÉDIO (euros)
RUIVO	0.0	0.00
SALMONETES	0.0	0.00
SARDA	0.0	0.00
SARDINHA	0.0	0.00
SARGO SAFIA	0.0	0.00
SARGOS	0.0	0.00
SOLHAS	0.0	0.00
TAMBORIL	0.0	0.00
TUBARÕES E RAIAS DIVERSOS	28.0	7.10
VERDINHO	0.0	0.00
XAPUTA	0.0	0.00
DIVERSOS	0.0	0.00
Moluscos		0.0
		0.00
AMEIJOAS	0.0	0.00
BERBIGÃO	0.0	0.00
BÚZIOS	0.0	0.00
CHOCO	0.0	0.00
LONGUEIRÕES	0.0	0.00
LULAS	0.0	0.00
POLVOS	0.0	0.00
POTAS	0.0	0.00
DIVERSOS	0.0	0.00
Crustáceos		0.0
		0.00
CAMARÕES	0.0	0.00
GAMBA	0.0	0.00
LAGOSTAS	0.0	0.00
LAGOSTIM	0.0	0.00
LAVAGANTE	0.0	0.00
SANTOLA	0.0	0.00
DIVERSOS	0.0	0.00
Outros produtos		0.0
		0.00
FIGADOS	0.0	0.00
ÓLEOS	0.0	0.00
OVAS	0.0	0.00
OURIÇOS DO MAR	0.0	0.00
TOTAL		46.9
		7.39

ESTIMATIVA DE DESEMBARQUE - 2006
TOTAL ANUAL DE ESPÉCIES E GRUPOS DE ESPÉCIES POR PESQUEIRO

= CONTINENTE =

PESCA EM ESPANHA

ESPÉCIE e GRUPO de ESPÉCIES	QUANTIDADE (ton)	VALOR MÉDIO (euros)
Águas salobra e doce -----	0.0	0.00
ENGUIAS	0.0	0.00
LAMPREIA	0.0	0.00
SÁVEL	0.0	0.00
SAVELHA	0.0	0.00
DIVERSOS	0.0	0.00
Águas marinhas -----	576.4	3.73
Peixes	448.7	2.90
ABRÓTEAS E SIMILARES	1.6	2.93
AREEIRO	0.7	2.39
ATUNS E SIMILARES	0.1	2.50
BADEJO	0.0	6.80
BARROSO	5.7	1.23
BESUGO	4.4	6.90
BICA	7.0	5.57
BIQUEIRÃO	0.1	3.34
CAÇÕES	0.2	5.11
CARAPAU	1.2	1.70
CARAPAU NEGRÃO E SIMILARES	0.2	6.10
CAVALA	5.7	0.57
CHERNE	4.4	14.94
CONGRO	25.7	2.10
CORVINAS	8.2	8.11
DOURADA	2.3	10.37
ESPADARTE	0.2	2.50
ESPARÍDEOS DIVERSOS	9.4	6.05
FANECA	1.5	3.12
GAROUPAS E SIMILARES	0.3	1.16
JULIANA	0.0	0.00
LINGUADO	10.1	16.04
LIXA	18.2	2.50
PARGOS	2.5	9.73
PATA-ROXAS	5.8	1.16
PEIXE ESPADA	0.0	0.00
PEIXE ESPADA PRETO	0.0	0.00
PEIXES CHATOS	8.4	11.65
PESCADA	36.2	3.72
RABETA E SIMILARES	0.2	3.64
RAIAS	28.9	2.41
ROBALOS	2.1	10.11

ESTIMATIVA DE DESEMBARQUE - 2006
TOTAL ANUAL DE ESPÉCIES E GRUPOS DE ESPÉCIES POR PESQUEIRO

= CONTINENTE =

PESCA EM ESPANHA

ESPÉCIE e GRUPO de ESPÉCIES	QUANTIDADE (ton)	VALOR MÉDIO (euros)
RUIVO	1.7	1.77
SALMONETES	1.6	17.72
SARDA	0.3	1.65
SARDINHA	68.3	1.14
SARGO SAFIA	8.6	3.18
SARGOS	4.1	8.32
SOLHAS	0.2	9.17
TAMBORIL	0.6	7.12
TUBARÕES E RAIAS DIVERSOS	10.6	1.31
VERDINHO	0.0	0.00
XAPUTA	138.3	0.73
DIVERSOS	22.9	2.85
Moluscos	113.3	4.19
AMEIJOAS	0.0	0.00
BERBIGÃO	0.0	0.00
BÚZIOS	1.0	31.11
CHOCO	37.0	3.63
LONGUEIRÕES	0.0	0.00
LULAS	0.0	8.33
POLVOS	73.4	4.14
POTAS	0.6	0.64
DIVERSOS	1.2	2.84
Crustáceos	4.6	73.60
CAMARÕES	0.0	0.00
GAMBA	0.0	0.00
LAGOSTAS	0.0	33.40
LAGOSTIM	3.5	86.36
LAVAGANTE	0.7	25.82
SANTOLA	0.4	2.72
DIVERSOS	0.0	0.00
Outros produtos	9.8	0.26
FIGADOS	9.8	0.25
ÓLEOS	0.0	0.00
OURIÇOS DO MAR	0.0	0.00
OVAS	0.0	12.74
TOTAL	576.4	3.73

ESTIMATIVA DE DESEMBARQUE - 2006
TOTAL ANUAL DE ESPÉCIES E GRUPOS DE ESPÉCIES POR PESQUEIRO

= CONTINENTE =

ÁGUAS NACIONAIS

ESPÉCIE e GRUPO de ESPÉCIES	QUANTIDADE (ton)	VALOR MÉDIO (euros)
Águas salobra e doce -----	59.4	11.30
ENGUIAS	12.1	10.70
LAMPREIA	25.9	15.87
SÁVEL	18.2	7.72
SAVELHA	2.3	0.94
DIVERSOS	0.9	1.35
Águas marinhas -----	121 393.0	1.52
Peixes	104 598.5	1.24
ABRÓTEAS E SIMILARES	264.5	3.32
AREIRO	235.8	3.22
ATUNS E SIMILARES	1 588.0	2.15
BADEJO	107.0	5.25
BARROSO	98.7	2.15
BESUGO	952.5	4.01
BICA	114.3	6.09
BIQUEIRÃO	107.6	3.92
CAÇÕES	56.8	2.67
CARAPAU	14 341.2	1.14
CARAPAU NEGRÃO E SIMILARES	1 148.0	0.35
CAVALA	12 495.6	0.24
CHERNE	317.8	11.65
CONGRO	1 255.9	2.61
CORVINAS	310.1	6.98
DOURADA	140.5	11.01
ESPADARTE	186.9	5.37
ESPARÍDEOS DIVERSOS	984.0	2.49
FANECA	2 137.5	1.96
GAROUPAS E SIMILARES	41.1	2.86
JULIANA	7.0	3.35
LINGUADO	535.1	12.37
LIXA	495.7	2.17
PARGOS	129.9	14.66
PATA-ROXAS	585.7	0.90
PEIXE ESPADA	5.5	3.65
PEIXE ESPADA PRETO	2 674.4	2.65
PEIXES CHATOS	398.1	11.10
PESCADA	2 183.3	3.57
RABETA E SIMILARES	15.4	4.22
RAIAS	1 525.0	2.56
ROBALOS	647.8	9.49

ESTIMATIVA DE DESEMBARQUE - 2006
TOTAL ANUAL DE ESPÉCIES E GRUPOS DE ESPÉCIES POR PESQUEIRO

= CONTINENTE =

ÁGUAS NACIONAIS

ESPÉCIE e GRUPO de ESPÉCIES	QUANTIDADE (ton)	VALOR MÉDIO (euros)
RUIVO	232.5	2.48
SALMONETES	167.4	11.02
SARDA	2 614.4	0.89
SARDINHA	47 953.6	0.55
SARGO SAFIA	407.2	3.21
SARGOS	385.4	7.01
SOLHAS	112.5	3.28
TAMBORIL	250.2	5.99
TUBARÕES E RAIAS DIVERSOS	1 934.5	2.15
VERDINHO	2 430.4	0.54
XAPUTA	245.2	1.00
DIVERSOS	1 778.1	3.28
Moluscos	15 938.7	2.89
AMEIJOAS	798.4	2.65
BERBIGÃO	4 373.6	0.89
BÚZIOS	50.2	4.00
CHOCO	1 750.2	3.68
LONGUEIRÕES	193.7	2.46
LULAS	89.0	9.65
POLVOS	6 997.4	4.05
POTAS	41.2	1.86
DIVERSOS	1 644.9	1.99
Crustáceos	852.7	15.87
CAMARÕES	51.3	27.93
GAMBA	202.5	22.91
LAGOSTAS	5.8	32.34
LAGOSTIM	242.6	22.91
LAVAGANTE	2.7	22.78
SANTOLA	63.6	1.79
DIVERSOS	284.2	1.25
Outros produtos	3.2	1.22
FIGADOS	2.8	0.25
ÓLEOS	0.0	0.00
OURIÇOS DO MAR	0.0	0.00
OVAS	0.4	8.68
TOTAL	121 452.4	1.52

ESTIMATIVA DE DESEMBARQUE - 2006
TOTAL ANUAL DE ESPÉCIES E GRUPOS DE ESPÉCIES (ÁGUAS NACIONAIS)

= CONTINENTE =

MODALIDADE: ARRASTO

ESPÉCIE e GRUPO de ESPÉCIES	QUANTIDADE (ton)	VALOR MEDIO (euros)
Águas salobra e doce -----	1.5	0.71
ENGUIAS	0.1	2.56
LAMPREIA	0.0	0.00
SÁVEL	0.1	2.68
SAVELHA	1.1	0.46
DIVERSOS	0.2	0.01
Águas marinhas -----	19 708.4	1.93
Peixes	18 813.5	1.34
ABRÓTEAS E SIMILARES	6.4	1.92
AREEIRO	175.5	3.04
ATUNS E SIMILARES	0.6	1.11
BADEJO	4.1	7.29
BARROSO	5.1	0.35
BESUGO	416.8	3.58
BICA	9.3	4.18
BIQUEIRÃO	27.1	1.65
CAÇÕES	3.9	2.92
CARAPAU	9 300.7	1.05
CARAPAU NEGRÃO E SIMILARES	720.2	0.33
CAVALA	787.3	0.34
CHERNE	1.1	15.10
CONGRO	20.7	2.85
CORVINAS	1.9	9.93
DOURADA	1.9	10.74
ESPADARTE	16.9	2.41
ESPARÍDEOS DIVERSOS	142.3	2.24
FANECA	553.6	1.72
GAROUPAS E SIMILARES	8.6	1.72
JULIANA	0.3	6.79
LINGUADO	13.8	15.13
LIXA	0.4	1.43
PARGOS	14.0	15.14
PATA-ROXAS	322.3	0.95
PEIXE ESPADA	2.5	4.08
PEIXE ESPADA PRETO	0.0	1.36
PEIXES CHATOS	56.9	8.33
PESCADA	917.1	3.23
RABETA E SIMILARES	0.0	0.00
RAIAS	277.7	2.23
ROBALOS	1.6	9.04

ESTIMATIVA DE DESEMBARQUE - 2006
TOTAL ANUAL DE ESPÉCIES E GRUPOS DE ESPÉCIES (ÁGUAS NACIONAIS)

= CONTINENTE =

MODALIDADE: ARRASTO

ESPÉCIE e GRUPO de ESPÉCIES	QUANTIDADE (ton)	VALOR MEDIO (euros)
RUIVO	28.6	1.92
SALMONETES	63.1	6.76
SARDA	2 423.4	0.87
SARDINHA	93.1	0.39
SARGO SAFIA	45.2	2.49
SARGOS	12.6	5.45
SOLHAS	0.2	4.27
TAMBORIL	41.0	7.09
TUBARÕES E RAIAS DIVERSOS	69.5	0.69
VERDINHO	1 869.3	0.58
XAPUTA	24.2	0.22
DIVERSOS	332.4	3.82
Moluscos	453.3	3.48
AMEIJOAS	0.0	7.00
BERBIGÃO	0.0	0.00
BÚZIOS	1.4	3.19
CHOCO	86.0	3.75
LONGUEIRÕES	2.0	0.48
LULAS	38.4	9.48
POLVOS	318.0	2.72
POTAS	6.3	1.51
DIVERSOS	1.3	3.65
Crustáceos	441.6	22.30
CAMARÕES	25.0	30.60
GAMBA	201.0	22.82
LAGOSTAS	0.0	30.76
LAGOSTIM	214.2	20.98
LAVAGANTE	0.0	24.76
SANTOLA	0.1	0.26
DIVERSOS	1.2	3.70
Outros produtos	0.0	8.38
FIGADOS	0.0	0.00
ÓLEOS	0.0	0.00
OURIÇOS DO MAR	0.0	0.00
OVAS	0.0	8.38
TOTAL	19 709.9	1.93

ESTIMATIVA DE DESEMBARQUE - 2006
TOTAL ANUAL DE ESPÉCIES E GRUPOS DE ESPÉCIES (ÁGUAS NACIONAIS)

= CONTINENTE =

MODALIDADE: POLIVALENTE

ESPÉCIE e GRUPO de ESPÉCIES	QUANTIDADE (ton)	VALOR MÉDIO (euros)
Águas salobra e doce -----	57.9	11.68
ENGUIAS	12.0	10.77
LAMPREIA	25.9	15.87
SÁVEL	18.0	7.78
SAVELHA	1.2	1.49
DIVERSOS	0.7	1.84
Águas marinhas -----	50 793.2	2.55
Peixes	34 913.8	2.38
ABRÓTEAS E SIMILARES	257.8	3.37
AREEIRO	60.2	3.90
ATUNS E SIMILARES	1 474.8	2.17
BADEJO	102.9	5.14
BARROSO	93.6	2.28
BESUGO	421.4	4.27
BICA	100.4	6.25
BIQUEIRÃO	23.9	1.89
CAÇÕES	52.9	2.64
CARAPAU	3 360.3	1.38
CARAPAU NEGRÃO E SIMILARES	247.3	0.48
CAVALA	5 803.8	0.24
CHERNE	316.7	11.63
CONGRO	1 233.1	2.61
CORVINAS	304.4	6.92
DOURADA	120.1	11.22
ESPADARTE	170.0	5.67
ESPARÍDEOS DIVERSOS	657.6	3.14
FANECA	1 543.4	2.09
GAROUPAS E SIMILARES	32.3	3.28
JULIANA	6.7	3.18
LINGUADO	513.1	12.28
LIXA	495.3	2.17
PARGOS	113.9	14.69
PATA-ROXAS	261.8	0.81
PEIXE ESPADA	3.0	3.17
PEIXE ESPADA PRETO	2 674.4	2.65
PEIXES CHATOS	339.9	11.71
PESCADA	1 257.7	3.82
RABETA E SIMILARES	15.4	4.22
RAIAS	1 239.1	2.65
ROBALOS	636.1	9.42

ESTIMATIVA DE DESEMBARQUE - 2006
TOTAL ANUAL DE ESPÉCIES E GRUPOS DE ESPÉCIES (ÁGUAS NACIONAIS)

= CONTINENTE =

MODALIDADE: POLIVALENTE

ESPÉCIE e GRUPO de ESPÉCIES	QUANTIDADE (ton)	VALOR MÉDIO (euros)
RUIVO	203.2	2.58
SALMONETES	103.9	14.48
SARDA	174.1	0.84
SARDINHA	5 573.6	0.59
SARGO SAFIA	288.2	3.30
SARGOS	325.8	7.37
SOLHAS	112.3	3.28
TAMBORIL	208.6	5.77
TUBARÕES E RAIAS DIVERSOS	1 863.6	2.23
VERDINHO	561.0	0.38
XAPUTA	221.1	1.12
DIVERSOS	1 345.3	3.33
Moluscos	15 465.1	2.86
AMEIJOAS	798.4	2.65
BERBIGÃO	4 373.6	0.89
BÚZIOS	48.8	4.03
CHOCO	1 661.2	3.68
LONGUEIRÕES	178.1	2.48
LULAS	49.8	9.77
POLVOS	6 677.3	4.14
POTAS	34.9	1.95
DIVERSOS	1 643.0	1.99
Crustáceos	411.1	6.78
CAMARÕES	26.3	24.54
GAMBA	1.4	40.61
LAGOSTAS	5.8	32.34
LAGOSTIM	28.4	37.49
LAVAGANTE	2.7	22.78
SANTOLA	63.5	1.80
DIVERSOS	282.9	1.24
Outros produtos	3.2	1.19
FIGADOS	2.8	0.25
ÓLEOS	0.0	0.00
OURIÇOS DO MAR	0.0	0.00
OVAS	0.4	8.70
TOTAL	50 851.1	2.56

ESTIMATIVA DE DESEMBARQUE - 2006
TOTAL ANUAL DE ESPÉCIES E GRUPOS DE ESPÉCIES (ÁGUAS NACIONAIS)

= CONTINENTE =

MODALIDADE: CERCO

ESPÉCIE e GRUPO de ESPÉCIES	QUANTIDADE (ton)	VALOR MÉDIO (euros)
Águas salobra e doce -----	0.0	3.48
ENGUIAS	0.0	0.00
LAMPREIA	0.0	15.63
SÁVEL	0.0	0.95
SAVELHA	0.0	0.39
DIVERSOS	0.0	0.00
Águas marinhas -----	50 891.4	0.56
Peixes	50 871.2	0.56
ABRÓTEAS E SIMILARES	0.3	2.10
AREEIRO	0.1	3.20
ATUNS E SIMILARES	112.6	1.89
BADEJO	0.1	6.98
BARROSO	0.0	0.00
BESUGO	114.3	4.90
BICA	4.6	7.49
BIQUEIRÃO	56.6	5.72
CAÇÕES	0.1	3.70
CARAPAU	1 680.2	1.21
CARAPAU NEGRÃO E SIMILARES	180.5	0.24
CAVALA	5 904.6	0.23
CHERNE	0.0	15.69
CONGRO	2.0	1.21
CORVINAS	3.8	8.84
DOURADA	18.6	9.80
ESPADARTE	0.0	0.00
ESPARÍDEOS DIVERSOS	184.1	0.78
FANECA	40.5	1.40
GAROUPAS E SIMILARES	0.2	2.46
JULIANA	0.0	3.95
LINGUADO	8.1	13.20
LIXA	0.0	0.00
PARGOS	2.0	9.23
PATA-ROXAS	1.7	0.55
PEIXE ESPADA	0.0	0.00
PEIXE ESPADA PRETO	0.0	3.00
PEIXES CHATOS	1.3	15.49
PESCADA	8.5	3.25
RABETA E SIMILARES	0.0	0.00
RAIAS	8.1	2.71
ROBALOS	10.1	13.10

ESTIMATIVA DE DESEMBARQUE - 2006
TOTAL ANUAL DE ESPÉCIES E GRUPOS DE ESPÉCIES (ÁGUAS NACIONAIS)

= CONTINENTE =

MODALIDADE: CERCO

ESPÉCIE e GRUPO de ESPÉCIES	QUANTIDADE (ton)	VALOR MÉDIO (euros)
RUIVO	0.7	1.69
SALMONETES	0.4	13.41
SARDA	16.9	2.24
SARDINHA	42 286.8	0.54
SARGO SAFIA	73.9	3.40
SARGOS	47.0	5.39
SOLHAS	0.0	6.98
TAMBORIL	0.7	8.51
TUBARÕES E RAIAS DIVERSOS	1.5	0.90
VERDINHO	0.0	0.41
XAPUTA	0.0	0.00
DIVERSOS	100.4	0.76
Moluscos	20.2	3.24
AMEIJOAS	0.0	0.00
BERBIGÃO	0.0	0.00
BÚZIOS	0.0	4.62
CHOCO	3.0	4.44
LONGUEIRÕES	13.6	2.50
LULAS	0.8	11.54
POLVOS	2.2	3.98
POTAS	0.1	1.42
DIVERSOS	0.6	2.28
Crustáceos	0.0	11.99
CAMARÕES	0.0	0.00
GAMBA	0.0	0.00
LAGOSTAS	0.0	0.00
LAGOSTIM	0.0	0.00
LAVAGANTE	0.0	12.86
SANTOLA	0.0	0.00
DIVERSOS	0.0	4.45
Outros produtos	0.0	0.00
FIGADOS	0.0	0.00
ÓLEOS	0.0	0.00
OURIÇOS DO MAR	0.0	0.00
OVAS	0.0	0.00
TOTAL	50 891.4	0.56

ESTIMATIVA DE DESEMBARQUE - 2006
TOTAL ANUAL DE ESPÉCIES E GRUPOS DE ESPÉCIES POR MÊS

= CONTINENTE =

JANEIRO

ESPÉCIE e GRUPO de ESPÉCIES	QUANTIDADE (ton)	VALOR MÉDIO (euros)
Águas salobra e doce -----	3.9	20.25
ENGUIAS	0.9	10.28
LAMPREIA	1.9	35.38
SÁVEL	0.9	4.83
SAVELHA	0.2	0.79
DIVERSOS	0.0	0.00
Águas marinhas -----	9 458.7	1.76
Peixes	7 871.0	1.58
ABRÓTEAS E SIMILARES	14.7	3.95
AREEIRO	14.1	2.81
ATUNS E SIMILARES	89.0	6.10
BADEJO	18.9	4.91
BARROSO	2.8	1.79
BESUGO	56.8	5.05
BICA	8.0	6.05
BIQUEIRÃO	59.9	5.42
CAÇÕES	4.7	2.89
CARAPAU	1 013.7	1.44
CARAPAU NEGRÃO E SIMILARES	110.7	0.58
CAVALA	446.1	0.34
CHERNE	10.7	14.95
CONGRO	76.9	2.88
CORVINAS	8.3	7.68
DOURADA	8.7	10.88
ESPADARTE	17.7	7.09
ESPARÍDEOS DIVERSOS	82.1	2.59
FANECA	227.8	2.20
GAROUPAS E SIMILARES	1.9	2.39
JULIANA	0.6	4.79
LINGUADO	60.7	11.08
LIXA	35.1	2.58
PARGOS	7.5	15.04
PATA-ROXAS	48.6	0.92
PEIXE ESPADA	0.0	2.78
PEIXE ESPADA PRETO	214.4	2.92
PEIXES CHATOS	48.6	10.25
PESCADA	133.2	4.67
RABETA E SIMILARES	0.2	6.26
RAIAS	130.7	2.69
ROBALOS	149.2	7.67

ESTIMATIVA DE DESEMBARQUE - 2006
TOTAL ANUAL DE ESPÉCIES E GRUPOS DE ESPÉCIES POR MÊS

= CONTINENTE =

JANEIRO

ESPÉCIE e GRUPO de ESPÉCIES	QUANTIDADE (ton)	VALOR MÉDIO (euros)
RUIVO	37.5	2.80
SALMONETES	10.9	14.29
SARDA	150.9	1.86
SARDINHA	3 789.6	0.54
SARGO SAFIA	30.1	3.48
SARGOS	78.3	5.90
SOLHAS	23.6	3.27
TAMBORIL	34.5	5.23
TUBARÕES E RAIAS DIVERSOS	199.3	3.08
VERDINHO	222.2	0.71
XAPUTA	37.4	1.15
DIVERSOS	154.2	2.92
Moluscos	1 556.8	2.88
AMEIJOAS	27.3	5.11
BERBIGÃO	411.8	0.99
BÚZIOS	1.7	2.80
CHOCO	191.8	3.46
LONGUEIRÕES	16.9	2.37
LULAS	15.1	8.54
POLVOS	744.7	3.69
POTAS	6.2	2.45
DIVERSOS	141.3	2.08
Crustáceos	30.9	4.65
CAMARÕES	2.5	12.03
GAMBA	0.0	0.00
LAGOSTAS	0.0	35.35
LAGOSTIM	1.3	38.12
LAVAGANTE	0.1	21.86
SANTOLA	6.6	1.80
DIVERSOS	20.4	1.69
Outros produtos	0.0	9.03
FIGADOS	0.0	0.00
ÓLEOS	0.0	0.00
OVAS	0.0	9.03
OURIÇOS DO MAR	0.0	0.00
TOTAL	9 462.5	1.77

ESTIMATIVA DE DESEMBARQUE - 2006
TOTAL ANUAL DE ESPÉCIES E GRUPOS DE ESPÉCIES POR MÊS

= CONTINENTE =

FEVEREIRO

ESPÉCIE e GRUPO de ESPÉCIES	QUANTIDADE (ton)	VALOR MÉDIO (euros)
Águas salobra e doce -----	8.0	19.84
ENGUIAS	0.8	9.75
LAMPREIA	5.4	25.48
SÁVEL	1.6	10.28
SAVELHA	0.2	1.16
DIVERSOS	0.0	1.14
Águas marinhas -----	7 500.3	1.97
Peixes	6 137.0	1.67
ABRÓTEAS E SIMILARES	13.8	3.72
AREEIRO	16.9	2.71
ATUNS E SIMILARES	84.4	4.18
BADEJO	13.0	4.75
BARROSO	4.3	1.35
BESUGO	35.3	5.38
BICA	5.8	5.86
BIQUEIRÃO	6.1	2.82
CAÇÕES	4.2	2.07
CARAPAU	933.0	1.34
CARAPAU NEGRÃO E SIMILARES	96.1	0.46
CAVALA	134.9	0.31
CHERNE	11.1	14.90
CONGRO	59.5	2.70
CORVINAS	8.2	7.63
DOURADA	5.0	11.11
ESPADARTE	31.0	6.26
ESPARÍDEOS DIVERSOS	65.3	3.11
FANECA	167.1	2.03
GAROUPAS E SIMILARES	2.4	2.06
JULIANA	0.2	4.69
LINGUADO	53.3	10.33
LIXA	30.5	2.56
PARGOS	7.3	15.04
PATA-ROXAS	43.8	0.89
PEIXE ESPADA	0.4	4.25
PEIXE ESPADA PRETO	180.6	2.63
PEIXES CHATOS	47.1	10.19
PESCADA	125.9	4.22
RABETA E SIMILARES	0.6	5.46
RAIAS	122.6	2.50
ROBALOS	151.9	6.84

ESTIMATIVA DE DESEMBARQUE - 2006
TOTAL ANUAL DE ESPÉCIES E GRUPOS DE ESPÉCIES POR MÊS

= CONTINENTE =

FEVEREIRO

ESPÉCIE e GRUPO de ESPÉCIES	QUANTIDADE (ton)	VALOR MÉDIO (euros)
RUIVO	31.9	2.42
SALMONETES	8.4	14.80
SARDA	675.0	0.89
SARDINHA	2 358.1	0.47
SARGO SAFIA	21.4	3.68
SARGOS	43.9	7.05
SOLHAS	18.5	3.01
TAMBORIL	39.1	4.59
TUBARÕES E RAIAS DIVERSOS	169.8	2.89
VERDINHO	117.3	0.41
XAPUTA	49.2	0.59
DIVERSOS	143.0	3.14
Moluscos	1 307.0	2.96
AMEIJOAS	26.5	4.08
BERBIGÃO	302.5	0.98
BÚZIOS	3.3	2.43
CHOCO	182.7	3.28
LONGUEIRÕES	14.4	2.46
LULAS	3.4	9.55
POLVOS	645.4	3.89
POTAS	3.9	2.73
DIVERSOS	125.0	2.09
Crustáceos	56.3	13.21
CAMARÕES	1.6	20.87
GAMBA	21.1	15.70
LAGOSTAS	0.1	37.62
LAGOSTIM	8.1	32.56
LAVAGANTE	0.1	23.14
SANTOLA	2.8	2.89
DIVERSOS	22.5	1.26
Outros produtos	0.0	9.24
FIGADOS	0.0	0.00
ÓLEOS	0.0	0.00
OVAS	0.0	9.24
OURIÇOS DO MAR	0.0	0.00
TOTAL	7 508.3	1.98

ESTIMATIVA DE DESEMBARQUE - 2006
TOTAL ANUAL DE ESPÉCIES E GRUPOS DE ESPÉCIES POR MÊS

= CONTINENTE =

MARÇO

ESPÉCIE e GRUPO de ESPÉCIES	QUANTIDADE (ton)	VALOR MÉDIO (euros)
Águas salobra e doce -----	19.0	11.40
ENGUIAS	1.5	9.60
LAMPREIA	13.7	11.71
SÁVEL	3.6	11.54
SAVELHA	0.2	1.26
DIVERSOS	0.0	2.09
Águas marinhas -----	7 881.5	2.30
Peixes	6 474.1	1.87
ABRÓTEAS E SIMILARES	24.5	4.00
AREEIRO	19.4	3.56
ATUNS E SIMILARES	67.6	3.77
BADEJO	12.6	5.40
BARROSO	4.1	1.35
BESUGO	106.8	4.05
BICA	11.7	5.77
BIQUEIRÃO	5.6	3.23
CAÇÕES	8.6	2.49
CARAPAU	1 617.6	1.12
CARAPAU NEGRÃO E SIMILARES	101.9	0.39
CAVALA	123.1	0.33
CHERNE	23.0	15.00
CONGRO	73.0	3.03
CORVINAS	11.4	8.56
DOURADA	9.2	10.42
ESPADARTE	12.7	7.04
ESPARÍDEOS DIVERSOS	85.7	2.95
FANECA	149.8	2.51
GAROUPAS E SIMILARES	2.9	2.59
JULIANA	0.4	6.00
LINGUADO	52.9	12.70
LIXA	47.3	2.49
PARGOS	12.8	15.03
PATA-ROXAS	54.7	1.08
PEIXE ESPADA	1.1	2.90
PEIXE ESPADA PRETO	140.3	3.92
PEIXES CHATOS	53.7	10.93
PESCADA	188.1	4.24
RABETA E SIMILARES	0.3	5.11
RAIAS	137.1	2.78
ROBALOS	65.3	9.85

ESTIMATIVA DE DESEMBARQUE - 2006
TOTAL ANUAL DE ESPÉCIES E GRUPOS DE ESPÉCIES POR MÊS

= CONTINENTE =

MARÇO

ESPÉCIE e GRUPO de ESPÉCIES	QUANTIDADE (ton)	VALOR MÉDIO (euros)
RUIVO	24.4	2.59
SALMONETES	12.3	14.89
SARDA	1 065.8	0.51
SARDINHA	1 521.3	0.45
SARGO SAFIA	48.5	3.26
SARGOS	28.0	7.91
SOLHAS	19.8	2.82
TAMBORIL	34.3	5.63
TUBARÕES E RAIAS DIVERSOS	189.1	2.18
VERDINHO	104.9	0.42
XAPUTA	54.2	1.07
DIVERSOS	146.2	3.70
Moluscos	1 302.4	3.46
AMEIJOAS	22.7	5.04
BERBIGÃO	154.9	0.99
BÚZIOS	2.9	3.78
CHOCO	290.7	3.48
LONGUEIRÕES	18.0	2.43
LULAS	1.8	11.17
POLVOS	691.8	4.13
POTAS	3.6	2.87
DIVERSOS	115.9	2.41
Crustáceos	105.0	14.59
CAMARÕES	3.9	27.97
GAMBA	24.4	19.61
LAGOSTAS	0.2	38.53
LAGOSTIM	29.2	25.13
LAVAGANTE	0.2	22.52
SANTOLA	3.1	2.91
DIVERSOS	44.0	0.70
Outros produtos	0.0	8.23
FIGADOS	0.0	0.00
ÓLEOS	0.0	0.00
OURIÇOS DO MAR	0.0	0.00
OVAS	0.0	8.23
TOTAL	7 900.5	2.32

ESTIMATIVA DE DESEMBARQUE - 2006
TOTAL ANUAL DE ESPÉCIES E GRUPOS DE ESPÉCIES POR MÊS

= CONTINENTE =

ABRIL

ESPÉCIE e GRUPO de ESPÉCIES	QUANTIDADE (ton)	VALOR MÉDIO (euros)
Águas salobra e doce -----	14.3	7.90
ENGUIAS	1.1	8.99
LAMPREIA	4.8	9.41
SÁVEL	7.8	7.37
SAVELHA	0.5	1.82
DIVERSOS	0.0	1.93
Águas marinhas -----	7 489.3	1.96
Peixes	6 031.6	1.50
ABRÓTEAS E SIMILARES	24.4	3.64
AREEIRO	16.2	3.79
ATUNS E SIMILARES	58.3	3.85
BADEJO	2.8	6.35
BARROSO	4.7	1.57
BESUGO	77.0	4.19
BICA	8.4	6.69
BIQUEIRÃO	11.3	1.87
CAÇÕES	4.9	3.06
CARAPAU	1 359.8	1.03
CARAPAU NEGRÃO E SIMILARES	81.6	0.21
CAVALA	363.0	0.34
CHERNE	36.9	12.79
CONGRO	104.7	2.66
CORVINAS	16.8	6.92
DOURADA	4.4	13.59
ESPADARTE	3.1	6.03
ESPARÍDEOS DIVERSOS	72.6	1.95
FANECA	124.9	2.49
GAROUPAS E SIMILARES	2.3	2.88
JULIANA	0.1	5.43
LINGUADO	44.7	12.56
LIXA	56.4	2.10
PARGOS	5.8	15.70
PATA-ROXAS	51.1	0.91
PEIXE ESPADA	0.6	4.01
PEIXE ESPADA PRETO	209.1	2.77
PEIXES CHATOS	38.1	12.18
PESCADA	194.2	4.02
RABETA E SIMILARES	0.4	7.82
RAIAS	156.2	2.31
ROBALOS	13.1	12.11

ESTIMATIVA DE DESEMBARQUE - 2006
TOTAL ANUAL DE ESPÉCIES E GRUPOS DE ESPÉCIES POR MÊS

= CONTINENTE =

ABRIL

ESPÉCIE e GRUPO de ESPÉCIES	QUANTIDADE (ton)	VALOR MÉDIO (euros)
RUIVO	12.5	2.53
SALMONETES	9.6	14.91
SARDA	163.0	0.63
SARDINHA	2 100.4	0.42
SARGO SAFIA	19.2	3.44
SARGOS	17.9	7.17
SOLHAS	8.4	3.26
TAMBORIL	26.9	5.95
TUBARÕES E RAIAS DIVERSOS	142.9	2.12
VERDINHO	168.1	0.45
XAPUTA	56.1	1.07
DIVERSOS	158.6	3.02
Moluscos	1 353.1	3.37
AMEIJOAS	21.9	5.53
BERBIGÃO	141.1	1.06
BÚZIOS	4.6	8.52
CHOCO	385.0	3.01
LONGUEIRÕES	19.8	2.46
LULAS	2.5	7.85
POLVOS	657.4	4.14
POTAS	1.6	2.75
DIVERSOS	119.3	2.48
Crustáceos	104.4	13.83
CAMARÕES	5.7	27.77
GAMBA	27.7	17.55
LAGOSTAS	0.2	39.61
LAGOSTIM	25.1	23.84
LAVAGANTE	0.2	22.99
SANTOLA	2.9	2.93
DIVERSOS	42.5	0.88
Outros produtos	0.0	11.91
FIGADOS	0.0	0.00
ÓLEOS	0.0	0.00
OURIÇOS DO MAR	0.0	0.00
OVAS	0.0	11.91
TOTAL	7 503.5	1.97

ESTIMATIVA DE DESEMBARQUE - 2006
TOTAL ANUAL DE ESPÉCIES E GRUPOS DE ESPÉCIES POR MÊS

= CONTINENTE =

MAIO

ESPÉCIE e GRUPO de ESPÉCIES	QUANTIDADE (ton)	VALOR MÉDIO (euros)
Águas salobra e doce -----	4.5	5.89
ENGUIAS	1.2	9.70
LAMPREIA	0.1	5.09
SÁVEL	2.7	5.22
SAVELHA	0.4	0.56
DIVERSOS	0.1	6.87
Águas marinhas -----	10 220.9	1.45
Peixes	9 054.9	1.14
ABRÓTEAS E SIMILARES	32.9	2.81
AREEIRO	17.0	3.54
ATUNS E SIMILARES	28.0	2.81
BADEJO	7.5	4.45
BARROSO	11.5	1.55
BESUGO	74.4	4.94
BICA	9.1	5.98
BIQUEIRÃO	3.3	2.16
CAÇÕES	6.6	2.45
CARAPAU	1 571.5	0.97
CARAPAU NEGRÃO E SIMILARES	53.9	0.31
CAVALA	791.8	0.32
CHERNE	60.6	9.89
CONGRO	148.8	2.23
CORVINAS	35.3	5.15
DOURADA	8.2	12.15
ESPADARTE	9.2	3.86
ESPARÍDEOS DIVERSOS	105.4	1.88
FANECA	187.4	1.94
GAROUPAS E SIMILARES	3.8	3.28
JULIANA	1.9	2.76
LINGUADO	63.0	10.48
LIXA	53.6	1.83
PARGOS	10.1	13.84
PATA-ROXAS	51.2	0.66
PEIXE ESPADA	0.5	3.71
PEIXE ESPADA PRETO	234.9	2.62
PEIXES CHATOS	35.7	11.06
PESCADA	229.1	3.28
RABETA E SIMILARES	0.4	7.87
RAIAS	136.0	1.59
ROBALOS	22.2	12.59

ESTIMATIVA DE DESEMBARQUE - 2006
TOTAL ANUAL DE ESPÉCIES E GRUPOS DE ESPÉCIES POR MÊS

= CONTINENTE =

MAIO

ESPÉCIE e GRUPO de ESPÉCIES	QUANTIDADE (ton)	VALOR MÉDIO (euros)
RUIVO	14.3	1.86
SALMONETES	9.4	14.11
SARDA	53.7	0.89
SARDINHA	4 350.1	0.41
SARGO SAFIA	30.7	3.11
SARGOS	31.6	6.25
SOLHAS	9.2	3.15
TAMBORIL	28.3	5.38
TUBARÕES E RAIAS DIVERSOS	136.5	1.64
VERDINHO	143.6	0.53
XAPUTA	75.4	0.78
DIVERSOS	167.4	2.96
Moluscos	1 063.7	3.32
AMEIJOAS	31.7	5.19
BERBIGÃO	220.0	0.98
BÚZIOS	5.7	6.72
CHOCO	235.0	3.37
LONGUEIRÕES	5.3	2.24
LULAS	3.0	8.53
POLVOS	552.8	4.05
POTAS	1.8	1.77
DIVERSOS	8.4	2.54
Crustáceos	102.2	13.77
CAMARÕES	4.6	30.13
GAMBA	19.3	22.22
LAGOSTAS	1.4	31.11
LAGOSTIM	30.0	20.02
LAVAGANTE	0.4	21.57
SANTOLA	3.1	3.19
DIVERSOS	43.3	0.94
Outros produtos	0.0	7.04
FIGADOS	0.0	0.00
ÓLEOS	0.0	0.00
OURIÇOS DO MAR	0.0	0.00
OVAS	0.0	7.04
TOTAL	10 225.3	1.45

ESTIMATIVA DE DESEMBARQUE - 2006
TOTAL ANUAL DE ESPÉCIES E GRUPOS DE ESPÉCIES POR MÊS

= CONTINENTE =

JUNHO

ESPÉCIE e GRUPO de ESPÉCIES	QUANTIDADE (ton)	VALOR MÉDIO (euros)
Águas salobra e doce -----	2.0	6.63
ENGUIAS	1.4	8.54
LAMPREIA	0.0	0.00
SÁVEL	0.3	4.78
SAVELHA	0.2	0.32
DIVERSOS	0.1	3.22
Águas marinhas -----	11 846.1	1.40
Peixes	10 276.1	1.13
ABRÓTEAS E SIMILARES	30.1	2.84
AREEIRO	13.5	3.62
ATUNS E SIMILARES	47.6	2.12
BADEJO	3.4	4.86
BARROSO	15.4	1.96
BESUGO	71.5	4.54
BICA	10.9	5.16
BIQUEIRÃO	5.9	1.64
CAÇÕES	5.3	2.19
CARAPAU	1 408.7	0.96
CARAPAU NEGRÃO E SIMILARES	60.9	0.31
CAVALA	1 756.8	0.24
CHERNE	56.4	9.92
CONGRO	149.7	2.23
CORVINAS	30.8	5.49
DOURADA	7.9	11.77
ESPADARTE	12.2	2.46
ESPARÍDEOS DIVERSOS	96.1	2.11
FANECA	178.3	1.71
GAROUPAS E SIMILARES	3.7	2.64
JULIANA	1.4	2.25
LINGUADO	50.7	11.88
LIXA	51.0	1.62
PARGOS	9.6	13.70
PATA-ROXAS	46.5	0.76
PEIXE ESPADA	0.4	4.19
PEIXE ESPADA PRETO	217.2	2.59
PEIXES CHATOS	25.4	11.58
PESCADA	204.7	3.34
RABETA E SIMILARES	0.6	6.32
RAIAS	137.0	2.02
ROBALOS	24.6	12.63

ESTIMATIVA DE DESEMBARQUE - 2006
TOTAL ANUAL DE ESPÉCIES E GRUPOS DE ESPÉCIES POR MÊS

= CONTINENTE =

JUNHO

ESPÉCIE e GRUPO de ESPÉCIES	QUANTIDADE (ton)	VALOR MÉDIO (euros)
RUIVO	9.3	1.96
SALMONETES	7.6	14.05
SARDA	76.1	1.01
SARDINHA	4 937.8	0.73
SARGO SAFIA	24.1	3.01
SARGOS	22.0	7.82
SOLHAS	4.6	3.45
TAMBORIL	21.8	6.17
TUBARÕES E RAIAS DIVERSOS	129.2	1.23
VERDINHO	131.8	0.44
XAPUTA	34.2	0.76
DIVERSOS	143.3	3.18
Moluscos	1 489.4	2.75
AMEIJOAS	174.9	2.14
BERBIGÃO	463.9	0.87
BÚZIOS	5.2	4.22
CHOCO	136.3	4.53
LONGUEIRÕES	8.9	2.45
LULAS	1.1	10.15
POLVOS	579.3	4.04
POTAS	1.5	1.87
DIVERSOS	118.3	2.41
Crustáceos	80.6	16.28
CAMARÕES	2.2	37.50
GAMBA	15.7	25.12
LAGOSTAS	0.9	30.46
LAGOSTIM	33.3	19.87
LAVAGANTE	0.5	22.12
SANTOLA	3.1	2.40
DIVERSOS	25.0	1.47
Outros produtos	0.0	10.58
FIGADOS	0.0	0.00
ÓLEOS	0.0	0.00
OURIÇOS DO MAR	0.0	0.00
OVAS	0.0	10.58
TOTAL	11 848.2	1.40

ESTIMATIVA DE DESEMBARQUE - 2006
TOTAL ANUAL DE ESPÉCIES E GRUPOS DE ESPÉCIES POR MÊS

= CONTINENTE =

JULHO

ESPÉCIE e GRUPO de ESPÉCIES	QUANTIDADE (ton)	VALOR MÉDIO (euros)
Águas salobra e doce -----	1.7	6.99
ENGUIAS	1.3	8.66
LAMPREIA	0.0	0.00
SÁVEL	0.1	4.18
SAVELHA	0.1	0.36
DIVERSOS	0.1	1.02
Águas marinhas -----	11 601.1	1.43
Peixes	10 301.7	1.18
ABRÓTEAS E SIMILARES	35.9	2.80
AREEIRO	23.1	3.15
ATUNS E SIMILARES	39.2	2.95
BADEJO	6.6	4.96
BARROSO	10.9	2.99
BESUGO	83.0	4.23
BICA	11.1	7.02
BIQUEIRÃO	1.2	0.89
CAÇÕES	3.5	2.68
CARAPAU	1 516.9	1.04
CARAPAU NEGRÃO E SIMILARES	66.1	0.32
CAVALA	1 689.5	0.22
CHERNE	39.5	10.50
CONGRO	160.0	2.45
CORVINAS	21.2	7.70
DOURADA	6.8	15.59
ESPADARTE	1.0	7.00
ESPARÍDEOS DIVERSOS	100.5	2.73
FANECA	207.1	1.70
GAROUPAS E SIMILARES	5.8	3.09
JULIANA	1.3	2.73
LINGUADO	33.3	15.05
LIXA	50.6	1.76
PARGOS	10.3	15.93
PATA-ROXAS	58.4	0.85
PEIXE ESPADA	0.5	4.07
PEIXE ESPADA PRETO	202.2	2.79
PEIXES CHATOS	22.1	12.01
PESCADA	258.8	3.48
RABETA E SIMILARES	3.4	2.07
RAIAS	134.7	2.60
ROBALOS	34.4	12.58

ESTIMATIVA DE DESEMBARQUE - 2006
TOTAL ANUAL DE ESPÉCIES E GRUPOS DE ESPÉCIES POR MÊS

= CONTINENTE =

JULHO

ESPÉCIE e GRUPO de ESPÉCIES	QUANTIDADE (ton)	VALOR MÉDIO (euros)
RUIVO	8.1	2.26
SALMONETES	8.0	15.45
SARDA	103.1	0.86
SARDINHA	4 780.5	0.71
SARGO SAFIA	26.9	3.52
SARGOS	21.0	8.66
SOLHAS	3.7	3.50
TAMBORIL	17.7	7.21
TUBARÕES E RAIAS DIVERSOS	119.7	1.75
VERDINHO	166.2	0.51
XAPUTA	37.4	0.84
DIVERSOS	170.1	3.10
Moluscos	1 227.1	2.86
AMEIJOAS	212.9	1.66
BERBIGÃO	190.0	0.82
BÚZIOS	6.6	4.35
CHOCO	54.6	6.00
LONGUEIRÕES	20.1	2.47
LULAS	2.0	13.90
POLVOS	527.7	4.12
POTAS	4.0	0.89
DIVERSOS	209.2	1.83
Crustáceos	72.3	19.03
CAMARÕES	3.5	32.94
GAMBA	13.9	23.64
LAGOSTAS	1.0	30.68
LAGOSTIM	32.4	23.56
LAVAGANTE	0.5	23.07
SANTOLA	2.9	2.34
DIVERSOS	18.1	2.06
Outros produtos	0.0	6.93
FIGADOS	0.0	0.00
ÓLEOS	0.0	0.00
OURIÇOS DO MAR	0.0	0.00
OVAS	0.0	6.93
TOTAL	11 602.7	1.44

ESTIMATIVA DE DESEMBARQUE - 2006
TOTAL ANUAL DE ESPÉCIES E GRUPOS DE ESPÉCIES POR MÊS

= CONTINENTE =

AGOSTO

ESPÉCIE e GRUPO de ESPÉCIES	QUANTIDADE (ton)	VALOR MÉDIO (euros)
Águas salobra e doce -----	0.9	8.58
ENGUIAS	0.7	10.14
LAMPREIA	0.0	0.00
SÁVEL	0.1	2.07
SAVELHA	0.0	0.67
DIVERSOS	0.0	5.48
Águas marinhas -----	13 867.1	1.38
Peixes	12 028.4	1.19
ABRÓTEAS E SIMILARES	25.9	3.25
AREEIRO	32.9	2.64
ATUNS E SIMILARES	412.9	1.16
BADEJO	6.6	5.53
BARROSO	11.8	2.72
BESUGO	89.0	4.67
BICA	9.0	7.98
BIQUEIRÃO	0.7	1.41
CAÇÕES	2.3	2.67
CARAPAU	1 421.1	1.33
CARAPAU NEGRÃO E SIMILARES	104.7	0.40
CAVALA	1 893.0	0.22
CHERNE	32.8	13.13
CONGRO	153.3	2.90
CORVINAS	32.8	8.21
DOURADA	7.6	16.62
ESPADARTE	2.4	7.51
ESPARÍDEOS DIVERSOS	87.4	2.40
FANECA	200.5	2.01
GAROUPAS E SIMILARES	6.6	2.45
JULIANA	0.5	3.94
LINGUADO	27.8	17.86
LIXA	45.1	2.24
PARGOS	13.1	17.92
PATA-ROXAS	60.1	1.17
PEIXE ESPADA	0.2	6.44
PEIXE ESPADA PRETO	239.6	2.83
PEIXES CHATOS	18.8	12.69
PESCADA	312.1	3.23
RABETA E SIMILARES	3.9	2.11
RAIAS	139.3	3.38
ROBALOS	23.6	15.54

ESTIMATIVA DE DESEMBARQUE - 2006
TOTAL ANUAL DE ESPÉCIES E GRUPOS DE ESPÉCIES POR MÊS

= CONTINENTE =

AGOSTO

ESPÉCIE e GRUPO de ESPÉCIES	QUANTIDADE (ton)	VALOR MÉDIO (euros)
RUIVO	8.7	2.58
SALMONETES	8.8	17.82
SARDA	81.4	1.19
SARDINHA	5 745.2	0.71
SARGO SAFIA	30.1	4.18
SARGOS	18.1	10.25
SOLHAS	2.5	4.77
TAMBORIL	17.2	8.18
TUBARÕES E RAIAS DIVERSOS	135.9	1.59
VERDINHO	402.7	0.52
XAPUTA	22.8	0.80
DIVERSOS	137.5	4.52
Moluscos	1 772.9	2.23
AMEIJOAS	142.7	1.98
BERBIGÃO	830.4	0.84
BÚZIOS	7.2	4.00
CHOCO	17.8	9.01
LONGUEIRÕES	26.6	2.49
LULAS	6.9	13.28
POLVOS	497.6	4.27
POTAS	6.9	1.03
DIVERSOS	236.9	1.92
Crustáceos	65.7	19.33
CAMARÕES	1.8	35.79
GAMBA	18.8	20.09
LAGOSTAS	1.3	33.20
LAGOSTIM	31.4	22.40
LAVAGANTE	0.3	27.40
SANTOLA	1.5	3.73
DIVERSOS	10.6	2.42
Outros produtos	0.1	8.25
FIGADOS	0.0	0.00
ÓLEOS	0.0	0.00
OURIÇOS DO MAR	0.0	0.00
OVAS	0.1	8.25
TOTAL	13 868.0	1.39

ESTIMATIVA DE DESEMBARQUE - 2006
TOTAL ANUAL DE ESPÉCIES E GRUPOS DE ESPÉCIES POR MÊS

= CONTINENTE =

SETEMBRO

ESPÉCIE e GRUPO de ESPÉCIES	QUANTIDADE (ton)	VALOR MÉDIO (euros)
Águas salobra e doce -----	0.7	7.38
ENGUIAS	0.5	9.46
LAMPREIA	0.0	0.00
SÁVEL	0.1	2.74
SAVELHA	0.0	0.48
DIVERSOS	0.0	5.02
Águas marinhas -----	13 947.6	1.13
Peixes	12 648.9	0.96
ABRÓTEAS E SIMILARES	22.9	3.30
AREEIRO	25.8	3.03
ATUNS E SIMILARES	517.8	1.10
BADEJO	12.0	5.78
BARROSO	11.4	2.03
BESUGO	102.8	3.37
BICA	10.8	6.65
BIQUEIRÃO	1.0	1.14
CAÇÕES	3.0	2.34
CARAPAU	1 111.6	1.08
CARAPAU NEGRÃO E SIMILARES	95.4	0.28
CAVALA	1 933.6	0.23
CHERNE	18.1	12.17
CONGRO	119.9	2.58
CORVINAS	47.7	6.78
DOURADA	10.1	13.81
ESPADARTE	5.8	5.46
ESPARÍDEOS DIVERSOS	91.7	2.39
FANECA	195.3	1.74
GAROUPAS E SIMILARES	4.5	2.98
JULIANA	0.2	3.67
LINGUADO	38.9	13.45
LIXA	44.9	2.33
PARGOS	18.5	14.02
PATA-ROXAS	51.8	0.90
PEIXE ESPADA	1.1	2.88
PEIXE ESPADA PRETO	249.4	2.56
PEIXES CHATOS	27.7	11.52
PESCADA	280.4	3.20
RABETA E SIMILARES	3.6	5.44
RAIAS	118.7	2.87
ROBALOS	32.0	12.35

ESTIMATIVA DE DESEMBARQUE - 2006
TOTAL ANUAL DE ESPÉCIES E GRUPOS DE ESPÉCIES POR MÊS

= CONTINENTE =

SETEMBRO

ESPÉCIE e GRUPO de ESPÉCIES	QUANTIDADE (ton)	VALOR MÉDIO (euros)
RUIVO	14.5	2.23
SALMONETES	10.9	15.32
SARDA	66.2	1.48
SARDINHA	6 506.5	0.49
SARGO SAFIA	64.6	3.02
SARGOS	22.2	8.24
SOLHAS	3.9	4.11
TAMBORIL	14.5	7.54
TUBARÕES E RAIAS DIVERSOS	149.2	1.79
VERDINHO	432.4	0.50
XAPUTA	7.5	0.67
DIVERSOS	148.1	3.78
Moluscos	1 237.4	2.35
AMEIJOAS	65.0	2.52
BERBIGÃO	540.6	0.83
BÚZIOS	5.5	3.25
CHOCO	19.7	6.33
LONGUEIRÕES	17.3	2.48
LULAS	8.3	11.20
POLVOS	401.0	4.05
POTAS	5.0	1.17
DIVERSOS	175.0	1.95
Crustáceos	57.6	18.87
CAMARÕES	5.1	25.58
GAMBA	17.9	22.33
LAGOSTAS	0.8	33.23
LAGOSTIM	21.8	20.94
LAVAGANTE	0.3	24.78
SANTOLA	3.4	2.01
DIVERSOS	8.3	1.94
Outros produtos	3.7	0.39
FIGADOS	3.6	0.25
ÓLEOS	0.0	0.00
OURIÇOS DO MAR	0.0	0.00
OVAS	0.1	8.11
TOTAL	13 948.3	1.14

ESTIMATIVA DE DESEMBARQUE - 2006
TOTAL ANUAL DE ESPÉCIES E GRUPOS DE ESPÉCIES POR MÊS

= CONTINENTE =

OUTUBRO

ESPÉCIE e GRUPO de ESPÉCIES	QUANTIDADE (ton)	VALOR MÉDIO (euros)
Águas salobra e doce -----	1.1	6.76
ENGUIAS	0.7	8.89
LAMPREIA	0.0	0.00
SÁVEL	0.3	2.98
SAVELHA	0.1	0.60
DIVERSOS	0.0	2.97
Águas marinhas -----	10 402.6	1.27
Peixes	9 125.5	1.05
ABRÓTEAS E SIMILARES	11.4	3.51
AREEIRO	27.9	3.68
ATUNS E SIMILARES	85.4	2.26
BADEJO	4.9	5.84
BARROSO	11.1	2.13
BESUGO	88.5	3.31
BICA	10.6	6.07
BIQUEIRÃO	5.7	0.90
CAÇÕES	3.2	1.91
CARAPAU	949.6	1.21
CARAPAU NEGRÃO E SIMILARES	157.9	0.25
CAVALA	1 331.7	0.21
CHERNE	8.0	13.85
CONGRO	69.8	2.67
CORVINAS	56.9	7.46
DOURADA	18.3	10.11
ESPADARTE	10.9	6.41
ESPARÍDEOS DIVERSOS	64.4	2.18
FANECA	179.5	1.75
GAROUPAS E SIMILARES	2.7	2.68
JULIANA	0.1	4.47
LINGUADO	37.2	12.75
LIXA	35.8	2.20
PARGOS	10.4	13.75
PATA-ROXAS	46.8	0.87
PEIXE ESPADA	0.1	4.85
PEIXE ESPADA PRETO	286.9	2.40
PEIXES CHATOS	23.4	11.46
PESCADA	223.3	3.13
RABETA E SIMILARES	1.2	6.51
RAIAS	105.3	2.82
ROBALOS	24.7	11.90

ESTIMATIVA DE DESEMBARQUE - 2006
TOTAL ANUAL DE ESPÉCIES E GRUPOS DE ESPÉCIES POR MÊS

= CONTINENTE =

OUTUBRO

ESPÉCIE e GRUPO de ESPÉCIES	QUANTIDADE (ton)	VALOR MÉDIO (euros)
RUIVO	13.2	2.14
SALMONETES	12.2	12.16
SARDA	74.8	1.26
SARDINHA	4 448.1	0.48
SARGO SAFIA	45.9	2.94
SARGOS	32.8	6.01
SOLHAS	7.2	3.36
TAMBORIL	12.1	7.65
TUBARÕES E RAIAS DIVERSOS	162.6	2.02
VERDINHO	278.7	0.62
XAPUTA	3.4	2.07
DIVERSOS	141.0	3.14
Moluscos	1 225.3	2.42
AMEIJOAS	32.1	3.66
BERBIGÃO	560.7	0.84
BÚZIOS	2.6	3.45
CHOCO	30.6	6.12
LONGUEIRÕES	10.5	2.46
LULAS	9.5	10.90
POLVOS	453.6	3.89
POTAS	3.7	1.64
DIVERSOS	121.8	1.97
Crustáceos	51.8	18.93
CAMARÕES	5.5	25.17
GAMBA	16.4	29.20
LAGOSTAS	0.0	32.35
LAGOSTIM	8.5	28.60
LAVAGANTE	0.3	22.33
SANTOLA	9.0	0.90
DIVERSOS	12.1	1.27
Outros produtos	0.0	9.11
FIGADOS	0.0	0.00
ÓLEOS	0.0	0.00
OURIÇOS DO MAR	0.0	0.00
OVAS	0.0	9.11
TOTAL	10 403.7	1.27

ESTIMATIVA DE DESEMBARQUE - 2006
TOTAL ANUAL DE ESPÉCIES E GRUPOS DE ESPÉCIES POR MÊS

= CONTINENTE =

NOVEMBRO

ESPÉCIE e GRUPO de ESPÉCIES	QUANTIDADE (ton)	VALOR MÉDIO (euros)
Águas salobra e doce -----	1.1	15.03
ENGUIAS	0.8	20.12
LAMPREIA	0.0	0.00
SÁVEL	0.1	2.89
SAVELHA	0.2	0.81
DIVERSOS	0.0	2.90
Águas marinhas -----	10 541.8	1.32
Peixes	9 099.4	1.03
ABRÓTEAS E SIMILARES	15.8	3.57
AREEIRO	18.3	3.35
ATUNS E SIMILARES	90.2	2.95
BADEJO	4.0	6.16
BARROSO	9.1	2.23
BESUGO	98.0	3.01
BICA	14.3	4.51
BIQUEIRÃO	5.7	0.86
CAÇÕES	4.6	2.28
CARAPAU	827.2	1.12
CARAPAU NEGRÃO E SIMILARES	129.9	0.26
CAVALA	1 210.1	0.22
CHERNE	13.6	10.19
CONGRO	79.1	2.76
CORVINAS	26.3	7.12
DOURADA	34.4	8.59
ESPADARTE	34.5	4.64
ESPARÍDEOS DIVERSOS	81.8	2.02
FANECA	176.9	1.66
GAROUPAS E SIMILARES	2.4	4.01
JULIANA	0.1	4.86
LINGUADO	47.5	12.09
LIXA	37.9	2.47
PARGOS	14.5	12.33
PATA-ROXAS	40.9	0.81
PEIXE ESPADA	0.2	4.04
PEIXE ESPADA PRETO	278.0	2.19
PEIXES CHATOS	38.4	10.71
PESCADA	69.2	3.66
RABETA E SIMILARES	0.5	7.16
RAIAS	123.7	2.58
ROBALOS	47.2	9.95

ESTIMATIVA DE DESEMBARQUE - 2006
TOTAL ANUAL DE ESPÉCIES E GRUPOS DE ESPÉCIES POR MÊS

= CONTINENTE =

NOVEMBRO

ESPÉCIE e GRUPO de ESPÉCIES	QUANTIDADE (ton)	VALOR MÉDIO (euros)
RUIVO	21.7	2.41
SALMONETES	37.7	6.43
SARDA	64.0	1.03
SARDINHA	4 859.7	0.43
SARGO SAFIA	45.6	2.50
SARGOS	39.1	6.66
SOLHAS	4.9	3.84
TAMBORIL	4.6	7.72
TUBARÕES E RAIAS DIVERSOS	194.3	2.28
VERDINHO	89.3	0.54
XAPUTA	4.5	2.34
DIVERSOS	159.4	2.64
Moluscos	1 360.4	2.95
AMEIJOAS	20.8	4.06
BERBIGÃO	387.2	0.88
BÚZIOS	3.1	4.56
CHOCO	82.8	4.64
LONGUEIRÕES	14.6	2.49
LULAS	21.3	8.47
POLVOS	673.1	3.95
POTAS	2.3	2.25
DIVERSOS	155.2	1.64
Crustáceos	73.0	16.55
CAMARÕES	6.8	28.97
GAMBA	15.5	32.79
LAGOSTAS	0.0	27.58
LAGOSTIM	11.4	27.14
LAVAGANTE	0.3	22.33
SANTOLA	10.8	1.06
DIVERSOS	28.2	1.01
Outros produtos	9.0	0.25
FIGADOS	9.0	0.25
ÓLEOS	0.0	0.00
OURIÇOS DO MAR	0.0	0.00
OVAS	0.0	8.16
TOTAL	10 542.9	1.33

ESTIMATIVA DE DESEMBARQUE - 2006
TOTAL ANUAL DE ESPÉCIES E GRUPOS DE ESPÉCIES POR MÊS

= CONTINENTE =

DEZEMBRO

ESPÉCIE e GRUPO de ESPÉCIES	QUANTIDADE (ton)	VALOR MÉDIO (euros)
Águas salobra e doce -----	2.2	8.84
ENGUIAS	1.2	16.06
LAMPREIA	0.0	0.00
SÁVEL	0.4	4.05
SAVELHA	0.2	0.65
DIVERSOS	0.5	0.02
Águas marinhas -----	7 259.6	1.84
Peixes	6 045.6	1.39
ABRÓTEAS E SIMILARES	13.8	3.75
AREEIRO	11.2	2.95
ATUNS E SIMILARES	84.1	4.04
BADEJO	14.5	5.38
BARROSO	7.3	2.20
BESUGO	73.7	3.11
BICA	11.6	5.94
BIQUEIRÃO	1.3	1.15
CAÇÕES	6.3	4.32
CARAPAU	611.7	1.15
CARAPAU NEGRÃO E SIMILARES	89.1	0.39
CAVALA	827.6	0.25
CHERNE	11.4	13.14
CONGRO	86.8	2.79
CORVINAS	22.7	7.58
DOURADA	22.2	9.99
ESPADARTE	49.2	4.95
ESPARÍDEOS DIVERSOS	60.4	4.75
FANECA	144.4	2.13
GAROUPAS E SIMILARES	2.5	3.49
JULIANA	0.1	4.83
LINGUADO	35.1	13.96
LIXA	25.6	2.63
PARGOS	12.5	13.78
PATA-ROXAS	37.6	0.88
PEIXE ESPADA	0.5	3.57
PEIXE ESPADA PRETO	221.6	2.30
PEIXES CHATOS	27.5	10.84
PESCADA	0.4	4.21
RABETA E SIMILARES	0.5	7.33
RAIAS	112.7	2.74
ROBALOS	61.7	10.25

ESTIMATIVA DE DESEMBARQUE - 2006
TOTAL ANUAL DE ESPÉCIES E GRUPOS DE ESPÉCIES POR MÊS

= CONTINENTE =

DEZEMBRO

ESPÉCIE e GRUPO de ESPÉCIES	QUANTIDADE (ton)	VALOR MÉDIO (euros)
RUIVO	38.1	2.74
SALMONETES	33.1	6.43
SARDA	40.5	1.89
SARDINHA	2 624.5	0.47
SARGO SAFIA	28.7	3.22
SARGOS	34.7	6.81
SOLHAS	6.5	4.10
TAMBORIL	0.0	8.60
TUBARÕES E RAIAS DIVERSOS	244.7	2.94
VERDINHO	173.3	0.75
XAPUTA	1.5	2.22
DIVERSOS	132.3	3.48
Moluscos	1 156.5	3.54
AMEIJOAS	20.1	4.46
BERBIGÃO	170.4	1.02
BÚZIOS	2.9	4.07
CHOCO	160.2	3.43
LONGUEIRÕES	21.3	2.51
LULAS	14.2	9.05
POLVOS	646.2	4.48
POTAS	1.3	2.45
DIVERSOS	119.8	1.39
Crustáceos	57.5	22.67
CAMARÕES	8.1	28.28
GAMBA	11.6	36.62
LAGOSTAS	0.0	27.59
LAGOSTIM	13.6	35.13
LAVAGANTE	0.2	27.62
SANTOLA	14.7	1.45
DIVERSOS	9.2	2.55
Outros produtos	0.0	0.25
FIGADOS	0.0	0.25
ÓLEOS	0.0	0.00
OURIÇOS DO MAR	0.0	0.00
OVAS	0.0	0.00
TOTAL	7 261.9	1.84

ESTIMATIVA DE DESEMBARQUE - 2006
TOTAL ANUAL DE ESPÉCIES E GRUPOS DE ESPÉCIES POR DELEGAÇÃO

= CONTINENTE =

VIANA DO CASTELO

ESPÉCIE e GRUPO de ESPÉCIES	QUANTIDADE (ton)	VALOR MÉDIO (euros)
Águas salobra e doce -----	18.4	17.11
ENGUIAS	0.6	37.41
LAMPREIA	15.7	17.61
SÁVEL	1.9	8.17
SAVELHA	0.0	3.77
DIVERSOS	0.2	5.21
Águas marinhas -----	1 487.3	3.03
Peixes	1 061.3	2.71
ABRÓTEAS E SIMILARES	1.4	3.59
AREIRO	0.0	0.00
ATUNS E SIMILARES	3.5	1.27
BADEJO	65.6	4.76
BARROSO	0.0	0.00
BESUGO	7.4	4.89
BICA	0.0	0.00
BIQUEIRÃO	0.0	0.00
CAÇÕES	8.1	0.59
CARAPAU	61.5	1.31
CARAPAU NEGRÃO E SIMILARES	0.0	1.62
CAVALA	49.6	0.20
CHERNE	0.8	14.22
CONGRO	93.4	2.09
CORVINAS	3.6	5.56
DOURADA	0.5	8.84
ESPADARTE	0.3	2.33
ESPARÍDEOS DIVERSOS	14.8	4.97
FANECA	131.7	2.78
GAROUPAS E SIMILARES	1.4	0.80
JULIANA	1.6	2.23
LINGUADO	11.4	12.00
LIXA	18.5	2.50
PARGOS	1.2	13.09
PATA-ROXAS	0.2	0.41
PEIXE ESPADA	0.0	1.41
PEIXE ESPADA PRETO	0.0	0.00
PEIXES CHATOS	7.6	13.13
PESCADA	39.2	4.13
RABETA E SIMILARES	0.0	0.00
RAIAS	29.3	2.53
ROBALOS	63.1	7.01

ESTIMATIVA DE DESEMBARQUE - 2006
TOTAL ANUAL DE ESPÉCIES E GRUPOS DE ESPÉCIES POR DELEGAÇÃO

= CONTINENTE =

VIANA DO CASTELO

ESPÉCIE e GRUPO de ESPÉCIES	QUANTIDADE (ton)	VALOR MÉDIO (euros)
RUIVO	0.1	5.45
SALMONETES	1.1	10.64
SARDA	0.0	0.00
SARDINHA	85.9	0.44
SARGO SAFIA	0.0	0.00
SARGOS	27.5	5.84
SOLHAS	18.4	3.83
TAMBORIL	9.5	5.14
TUBARÕES E RAIAS DIVERSOS	25.0	0.57
VERDINHO	0.2	1.15
XAPUTA	192.6	0.61
DIVERSOS	85.6	3.63
Moluscos	396.3	4.06
AMEIJOAS	0.0	0.00
BERBIGÃO	10.7	0.79
BÚZIOS	0.0	0.00
CHOCO	1.7	2.46
LONGUEIRÕES	0.0	0.00
LULAS	0.0	4.90
POLVOS	381.7	4.15
POTAS	0.0	3.56
DIVERSOS	2.2	5.19
Crustáceos	17.1	2.98
CAMARÕES	0.5	10.92
GAMBA	0.0	0.00
LAGOSTAS	0.0	38.83
LAGOSTIM	0.1	6.36
LAVAGANTE	0.2	19.85
SANTOLA	5.1	1.62
DIVERSOS	11.2	2.90
Outros produtos	12.6	0.25
FIGADOS	12.6	0.25
ÓLEOS	0.0	0.00
OURIÇOS DO MAR	0.0	0.00
OVAS	0.0	0.00
TOTAL	1 505.6	3.18

ESTIMATIVA DE DESEMBARQUE - 2006
TOTAL ANUAL DE ESPÉCIES E GRUPOS DE ESPÉCIES POR DELEGAÇÃO

= CONTINENTE =

PÓVOA DE VARZIM

ESPÉCIE e GRUPO de ESPÉCIES	QUANTIDADE (ton)	VALOR MÉDIO (euros)
Águas salobra e doce -----	0.9	7.67
ENGUIAS	0.0	0.00
LAMPREIA	0.2	20.00
SÁVEL	0.7	4.49
SAVELHA	0.0	0.00
DIVERSOS	0.0	2.06
Águas marinhas -----	2 007.4	1.85
Peixes	1 755.0	1.65
ABRÓTEAS E SIMILARES	4.7	3.45
AREEIRO	3.7	2.33
ATUNS E SIMILARES	1.6	1.06
BADEJO	11.3	4.50
BARROSO	0.7	1.50
BESUGO	6.8	2.56
BICA	0.0	3.30
BIQUEIRÃO	0.0	0.00
CAÇÕES	1.1	2.26
CARAPAU	108.5	0.98
CARAPAU NEGRÃO E SIMILARES	0.1	0.39
CAVALA	155.9	0.18
CHERNE	0.4	14.09
CONGRO	69.7	1.96
CORVINAS	3.1	5.55
DOURADA	1.3	5.58
ESPADARTE	0.2	3.56
ESPARÍDEOS DIVERSOS	7.5	2.35
FANECA	297.1	2.10
GAROUPAS E SIMILARES	9.2	3.15
JULIANA	4.5	3.44
LINGUADO	11.6	8.87
LIXA	3.9	1.17
PARGOS	0.1	14.47
PATA-ROXAS	21.2	0.34
PEIXE ESPADA	0.0	4.28
PEIXE ESPADA PRETO	0.1	2.17
PEIXES CHATOS	4.2	11.61
PESCADA	219.9	3.19
RABETA E SIMILARES	0.0	0.00
RAIAS	78.4	2.08
ROBALOS	36.1	6.26

ESTIMATIVA DE DESEMBARQUE - 2006
TOTAL ANUAL DE ESPÉCIES E GRUPOS DE ESPÉCIES POR DELEGAÇÃO

= CONTINENTE =

PÓVOA DE VARZIM

ESPÉCIE e GRUPO de ESPÉCIES	QUANTIDADE (ton)	VALOR MÉDIO (euros)
RUIVO	20.2	3.45
SALMONETES	0.9	10.89
SARDA	20.6	0.31
SARDINHA	552.1	0.42
SARGO SAFIA	0.0	0.00
SARGOS	9.5	5.18
SOLHAS	14.2	2.34
TAMBORIL	23.5	3.77
TUBARÕES E RAIAS DIVERSOS	24.7	1.44
VERDINHO	0.4	0.79
XAPUTA	1.3	1.04
DIVERSOS	24.5	3.82
Moluscos	229.2	3.55
AMEIJOAS	0.0	0.00
BERBIGÃO	0.0	0.00
BÚZIOS	1.4	1.27
CHOCO	5.2	2.24
LONGUEIRÕES	0.0	0.00
LULAS	0.5	1.86
POLVOS	213.5	3.65
POTAS	8.6	2.41
DIVERSOS	0.0	0.00
Crustáceos	23.2	3.35
CAMARÕES	2.0	13.32
GAMBA	0.0	0.00
LAGOSTAS	0.0	38.57
LAGOSTIM	0.0	0.00
LAVAGANTE	0.5	20.51
SANTOLA	13.7	0.45
DIVERSOS	7.1	4.93
Outros produtos	0.0	0.00
FIGADOS	0.0	0.00
ÓLEOS	0.0	0.00
OURIÇOS DO MAR	0.0	0.00
OVAS	0.0	0.00
TOTAL	2 008.3	1.85

ESTIMATIVA DE DESEMBARQUE - 2006
TOTAL ANUAL DE ESPÉCIES E GRUPOS DE ESPÉCIES POR DELEGAÇÃO

= CONTINENTE =

MATOSINHOS

ESPÉCIE e GRUPO de ESPÉCIES	QUANTIDADE (ton)	VALOR MÉDIO (euros)
Águas salobra e doce -----	8.9	7.65
ENGUIAS	2.5	6.96
LAMPREIA	2.4	8.52
SÁVEL	3.2	9.07
SAVELHA	0.8	1.93
DIVERSOS	0.0	6.15
Águas marinhas -----	24 743.8	0.76
Peixes	23 698.3	0.67
ABRÓTEAS E SIMILARES	4.0	4.13
AREIRO	6.0	3.67
ATUNS E SIMILARES	1.7	1.28
BADEJO	18.7	6.36
BARROSO	0.0	0.03
BESUGO	26.6	3.20
BICA	0.1	7.97
BIQUEIRÃO	1.2	2.73
CAÇÕES	2.3	2.84
CARAPAU	2 052.2	1.01
CARAPAU NEGRÃO E SIMILARES	119.3	0.37
CAVALA	781.7	0.21
CHERNE	1.1	14.52
CONGRO	176.9	2.19
CORVINAS	1.8	4.92
DOURADA	1.5	12.11
ESPADARTE	16.8	2.39
ESPARÍDEOS DIVERSOS	44.8	3.36
FANECA	531.4	1.96
GAROUPAS E SIMILARES	18.5	2.38
JULIANA	0.0	0.00
LINGUADO	53.7	10.50
LIXA	15.4	3.33
PARGOS	2.4	14.34
PATA-ROXAS	33.3	0.47
PEIXE ESPADA	0.2	0.49
PEIXE ESPADA PRETO	0.4	2.15
PEIXES CHATOS	25.9	11.38
PESCADA	145.9	3.07
RABETA E SIMILARES	0.0	0.00
RAIAS	112.1	2.39
ROBALOS	67.7	7.48

ESTIMATIVA DE DESEMBARQUE - 2006
TOTAL ANUAL DE ESPÉCIES E GRUPOS DE ESPÉCIES POR DELEGAÇÃO

= CONTINENTE =

MATOSINHOS

ESPÉCIE e GRUPO de ESPÉCIES	QUANTIDADE (ton)	VALOR MÉDIO (euros)
RUIVO	64.5	3.03
SALMONETES	8.8	8.19
SARDA	1 997.7	0.55
SARDINHA	16 794.5	0.49
SARGO SAFIA	3.5	0.96
SARGOS	20.6	4.93
SOLHAS	40.6	2.83
TAMBORIL	34.4	4.73
TUBARÕES E RAIAS DIVERSOS	33.5	0.60
VERDINHO	264.6	0.68
XAPUTA	0.5	2.03
DIVERSOS	171.8	1.99
Moluscos	1 010.5	3.35
AMEIJOAS	3.3	3.00
BERBIGÃO	0.0	0.00
BÚZIOS	10.4	2.84
CHOCO	54.8	2.79
LONGUEIRÕES	1.9	0.49
LULAS	3.9	9.46
POLVOS	397.6	4.03
POTAS	7.5	2.61
DIVERSOS	531.0	2.91
Crustáceos	34.7	6.06
CAMARÕES	10.8	9.96
GAMBA	0.0	0.00
LAGOSTAS	0.0	42.20
LAGOSTIM	0.1	2.65
LAVAGANTE	0.2	17.19
SANTOLA	5.1	0.43
DIVERSOS	18.6	5.23
Outros produtos	0.3	7.44
FIGADOS	0.0	0.00
ÓLEOS	0.0	0.00
OURIÇOS DO MAR	0.0	0.00
OVAS	0.3	7.44
TOTAL	24 752.7	0.76

ESTIMATIVA DE DESEMBARQUE - 2006
TOTAL ANUAL DE ESPÉCIES E GRUPOS DE ESPÉCIES POR DELEGAÇÃO

= CONTINENTE =

AVEIRO

ESPÉCIE e GRUPO de ESPÉCIES	QUANTIDADE (ton)	VALOR MÉDIO (euros)
Águas salobra e doce -----	7.2	9.26
ENGUIAS	0.4	11.51
LAMPREIA	3.2	11.40
SAVEL	3.1	8.22
SAVELHA	0.3	0.52
DIVERSOS	0.1	0.67
Águas marinhas -----	9 791.0	1.28
Peixes	5 080.7	1.17
ABROTEAS E SIMILARES	0.5	2.87
AREEIRO	8.1	3.33
ATUNS E SIMILARES	0.5	2.15
BADEJO	1.1	6.48
BARROSO	0.0	0.00
BESUGO	25.3	3.76
BICA	0.0	8.19
BIQUEIRÃO	21.5	1.90
CACOES	2.2	2.06
CARAPAU	2 098.7	1.19
CARAPAU NEGRÃO E SIMILARES	86.9	0.29
CAVALA	1 051.4	0.20
CHERNE	0.4	16.10
CONGRO	7.8	2.51
CORVINAS	1.6	6.16
DOURADA	2.6	9.76
ESPADARTE	0.2	2.46
ESPARIDEOS DIVERSOS	29.3	2.15
FANECA	251.6	1.62
GAROUPAS E SIMILARES	0.0	0.00
JULIANA	0.0	0.40
LINGUADO	32.8	8.10
LIXA	0.1	0.47
PARGOS	1.1	16.15
PATA-ROXAS	67.2	0.44
PEIXE ESPADA	0.0	0.00
PEIXE ESPADA PRETO	0.0	0.00
PEIXES CHATOS	15.4	13.16
PESCADA	112.1	2.93
RABETA E SIMILARES	1.5	7.89
RAIAS	88.0	2.50
ROBALOS	32.0	8.03

ESTIMATIVA DE DESEMBARQUE - 2006
TOTAL ANUAL DE ESPÉCIES E GRUPOS DE ESPÉCIES POR DELEGAÇÃO

= CONTINENTE =

AVEIRO

ESPÉCIE e GRUPO de ESPÉCIES	QUANTIDADE (ton)	VALOR MÉDIO (euros)
RUIVO	51.8	2.05
SALMONETES	16.1	3.11
SARDA	150.8	0.68
SARDINHA	657.0	0.48
SARGO SAFIA	9.4	2.22
SARGOS	12.7	6.24
SOLHAS	18.1	3.13
TAMBORIL	17.8	4.12
TUBARÕES E RAIAS DIVERSOS	2.7	0.83
VERDINHO	98.7	0.63
XAPUTA	24.4	0.22
DIVERSOS	81.4	3.09
Moluscos	4 514.1	1.47
AMEIJOAS	34.1	9.18
BERBIGÃO	3 618.8	0.92
BÚZIOS	2.0	1.88
CHOCO	494.9	2.91
LONGUEIRÕES	15.0	2.21
LULAS	19.3	8.78
POLVOS	218.4	4.00
POTAS	2.7	2.89
DIVERSOS	109.0	2.78
Crustáceos	196.2	0.27
CAMARÕES	0.0	0.00
GAMBA	0.0	0.00
LAGOSTAS	0.0	0.00
LAGOSTIM	0.0	19.04
LAVAGANTE	0.1	24.21
SANTOLA	4.5	0.38
DIVERSOS	191.7	0.26
Outros produtos	0.0	0.00
FIGADOS	0.0	0.00
ÓLEOS	0.0	0.00
OURIÇOS DO MAR	0.0	0.00
OVAS	0.0	0.00
TOTAL	9 798.2	1.29

ESTIMATIVA DE DESEMBARQUE - 2006
TOTAL ANUAL DE ESPÉCIES E GRUPOS DE ESPÉCIES POR DELEGAÇÃO

= CONTINENTE =

FIGUEIRA DA FOZ

ESPÉCIE e GRUPO de ESPÉCIES	QUANTIDADE (ton)	VALOR MÉDIO (euros)
Águas salobra e doce -----	12.3	10.17
ENGUIAS	0.0	6.99
LAMPREIA	4.3	17.13
SÁVEL	7.0	8.05
SAVELHA	1.0	0.37
DIVERSOS	0.0	3.24
Águas marinhas -----	10 995.5	0.89
Peixes	10 425.6	0.81
ABRÓTEAS E SIMILARES	1.9	3.04
AREEIRO	15.5	3.31
ATUNS E SIMILARES	0.3	3.66
BADEJO	0.2	5.27
BARROSO	0.0	0.00
BESUGO	30.8	2.92
BICA	0.0	9.55
BIQUEIRÃO	56.7	5.60
CAÇÕES	1.2	2.77
CARAPAU	1 789.6	1.01
CARAPAU NEGRÃO E SIMILARES	31.7	0.20
CAVALA	396.4	0.27
CHERNE	0.1	16.60
CONGRO	27.8	2.68
CORVINAS	2.3	7.10
DOURADA	0.5	8.01
ESPADARTE	0.0	7.40
ESPARÍDEOS DIVERSOS	21.6	2.70
FANECA	337.2	1.72
GAROUPAS E SIMILARES	0.0	4.07
JULIANA	0.5	6.02
LINGUADO	33.0	10.81
LIXA	0.0	0.00
PARGOS	3.4	14.63
PATA-ROXAS	106.4	0.60
PEIXE ESPADA	0.9	2.91
PEIXE ESPADA PRETO	0.6	2.07
PEIXES CHATOS	19.4	12.40
PESCADA	122.3	2.87
RABETA E SIMILARES	0.0	0.00
RAIAS	96.0	2.66
ROBALOS	28.0	10.18

ESTIMATIVA DE DESEMBARQUE - 2006
TOTAL ANUAL DE ESPÉCIES E GRUPOS DE ESPÉCIES POR DELEGAÇÃO

= CONTINENTE =

FIGUEIRA DA FOZ

ESPÉCIE e GRUPO de ESPÉCIES	QUANTIDADE (ton)	VALOR MÉDIO (euros)
RUIVO	42.2	3.28
SALMONETES	13.0	3.89
SARDA	119.4	0.86
SARDINHA	6 931.8	0.45
SARGO SAFIA	5.1	4.56
SARGOS	6.6	6.34
SOLHAS	13.7	3.37
TAMBORIL	5.1	6.44
TUBARÕES E RAIAS DIVERSOS	6.4	0.94
VERDINHO	59.7	0.59
XAPUTA	2.3	1.22
DIVERSOS	96.0	4.02
Moluscos	557.2	2.65
AMEIJOAS	0.0	0.00
BERBIGÃO	261.3	1.01
BÚZIOS	0.0	0.28
CHOCO	35.2	2.96
LONGUEIRÕES	0.0	0.00
LULAS	11.1	9.27
POLVOS	248.7	3.79
POTAS	0.5	3.02
DIVERSOS	0.4	1.00
Crustáceos	12.6	2.80
CAMARÕES	0.0	0.00
GAMBA	0.0	0.00
LAGOSTAS	0.0	25.92
LAGOSTIM	0.1	30.63
LAVAGANTE	0.1	18.62
SANTOLA	4.9	0.58
DIVERSOS	7.5	3.50
Outros produtos	0.0	0.00
FIGADOS	0.0	0.00
ÓLEOS	0.0	0.00
OURIÇOS DO MAR	0.0	0.00
OVAS	0.0	0.00
TOTAL	11 007.8	0.90

ESTIMATIVA DE DESEMBARQUE - 2006
TOTAL ANUAL DE ESPÉCIES E GRUPOS DE ESPÉCIES POR DELEGAÇÃO

= CONTINENTE =

NAZARÉ

ESPÉCIE e GRUPO de ESPÉCIES	QUANTIDADE (ton)	VALOR MÉDIO (euros)
Águas salobra e doce -----	1.3	4.76
ENGUIAS	0.0	0.00
LAMPREIA	0.0	15.07
SÁVEL	1.1	5.32
SAVELHA	0.1	0.55
DIVERSOS	0.0	0.96
Águas marinhas -----	3 451.4	2.08
Peixes	3 144.2	1.85
ABRÓTEAS E SIMILARES	10.5	4.06
AREEIRO	17.3	3.45
ATUNS E SIMILARES	0.6	2.01
BADEJO	3.2	7.96
BARROSO	0.0	2.18
BESUGO	39.6	3.69
BICA	0.0	10.53
BIQUEIRÃO	0.3	0.15
CAÇÕES	5.1	1.95
CARAPAU	1 130.6	1.11
CARAPAU NEGRÃO E SIMILARES	45.0	0.48
CAVALA	136.0	0.29
CHERNE	4.2	15.28
CONGRO	73.7	2.82
CORVINAS	6.1	8.15
DOURADA	2.9	10.31
ESPADARTE	0.1	5.81
ESPARÍDEOS DIVERSOS	22.5	3.32
FANECA	154.6	1.88
GAROUPAS E SIMILARES	0.0	4.21
JULIANA	0.0	3.66
LINGUADO	32.7	12.40
LIXA	0.1	0.84
PARGOS	2.5	15.90
PATA-ROXAS	53.3	0.70
PEIXE ESPADA	0.0	1.82
PEIXE ESPADA PRETO	0.0	2.47
PEIXES CHATOS	10.0	14.36
PESCADA	165.1	4.23
RABETA E SIMILARES	4.9	5.98
RAIAS	90.6	2.33
ROBALOS	67.4	10.00

ESTIMATIVA DE DESEMBARQUE - 2006
TOTAL ANUAL DE ESPÉCIES E GRUPOS DE ESPÉCIES POR DELEGAÇÃO

= CONTINENTE =

NAZARÉ

ESPÉCIE e GRUPO de ESPÉCIES	QUANTIDADE (ton)	VALOR MÉDIO (euros)
RUIVO	0.0	0.00
SALMONETES	3.9	8.28
SARDA	48.4	1.02
SARDINHA	709.9	0.58
SARGO SAFIA	15.5	3.12
SARGOS	45.3	6.53
SOLHAS	3.6	2.99
TAMBORIL	13.5	6.18
TUBARÕES E RAIAS DIVERSOS	7.2	1.51
VERDINHO	107.9	0.88
XAPUTA	0.5	3.46
DIVERSOS	109.4	4.15
Moluscos	299.1	4.14
AMEIJOAS	0.0	0.00
BERBIGÃO	0.0	0.00
BÚZIOS	0.1	2.57
CHOCO	8.5	3.69
LONGUEIRÕES	0.0	0.37
LULAS	1.8	8.32
POLVOS	284.4	4.15
POTAS	4.3	2.16
DIVERSOS	0.0	0.00
Crustáceos	8.1	24.71
CAMARÕES	0.0	0.00
GAMBA	0.0	0.00
LAGOSTAS	0.0	27.89
LAGOSTIM	6.2	29.70
LAVAGANTE	0.1	17.61
SANTOLA	1.5	0.62
DIVERSOS	0.3	4.31
Outros produtos	0.0	0.00
FIGADOS	0.0	0.00
ÓLEOS	0.0	0.00
OURIÇOS DO MAR	0.0	0.00
OVAS	0.0	0.00
TOTAL	3 452.7	2.08

ESTIMATIVA DE DESEMBARQUE - 2006
TOTAL ANUAL DE ESPÉCIES E GRUPOS DE ESPÉCIES POR DELEGAÇÃO

= CONTINENTE =

PENICHE

ESPÉCIE e GRUPO de ESPÉCIES	QUANTIDADE (ton)	VALOR MÉDIO (euros)
Águas salobra e doce -----	4.6	10.28
ENGUIAS	4.2	10.58
LAMPREIA	0.0	12.26
SÁVEL	0.4	7.21
SAVELHA	0.0	0.00
DIVERSOS	0.0	0.00
Águas marinhas -----	16 456.7	1.72
Peixes	15 155.5	1.58
ABRÓTEAS E SIMILARES	97.5	3.19
AREEIRO	33.1	3.36
ATUNS E SIMILARES	112.3	5.22
BADEJO	6.4	6.63
BARROSO	49.7	2.45
BESUGO	184.6	3.56
BICA	0.7	8.25
BIQUEIRÃO	5.0	0.82
CAÇÕES	7.3	4.33
CARAPAU	1 574.0	1.15
CARAPAU NEGRÃO E SIMILARES	176.8	0.55
CAVALA	1 028.7	0.36
CHERNE	231.7	11.02
CONGRO	339.1	2.99
CORVINAS	65.7	7.71
DOURADA	25.7	13.73
ESPADARTE	103.6	5.55
ESPARÍDEOS DIVERSOS	128.8	7.02
FANECA	258.8	2.04
GAROUPAS E SIMILARES	4.5	4.73
JULIANA	0.4	3.21
LINGUADO	65.3	13.44
LIXA	1.1	1.08
PARGOS	36.2	15.90
PATA-ROXAS	75.6	0.74
PEIXE ESPADA	0.9	4.06
PEIXE ESPADA PRETO	16.7	2.39
PEIXES CHATOS	26.4	16.28
PESCADA	215.6	3.91
RABETA E SIMILARES	0.0	1.60
RAIAS	310.1	2.59
ROBALOS	166.0	10.16

ESTIMATIVA DE DESEMBARQUE - 2006
TOTAL ANUAL DE ESPÉCIES E GRUPOS DE ESPÉCIES POR DELEGAÇÃO

= CONTINENTE =

PENICHE

ESPÉCIE e GRUPO de ESPÉCIES	QUANTIDADE (ton)	VALOR MÉDIO (euros)
RUIVO	22.7	1.75
SALMONETES	19.4	13.76
SARDA	108.1	1.29
SARDINHA	8 550.1	0.65
SARGO SAFIA	33.1	3.84
SARGOS	28.0	8.33
SOLHAS	0.7	3.36
TAMBORIL	65.7	6.73
TUBARÕES E RAIAS DIVERSOS	344.7	2.76
VERDINHO	213.3	0.73
XAPUTA	89.3	1.15
DIVERSOS	332.2	5.00
Moluscos	1 266.3	3.50
AMEIJOAS	42.5	5.23
BERBIGÃO	288.8	0.75
BÚZIOS	7.5	3.48
CHOCO	28.3	3.93
LONGUEIRÕES	2.5	2.53
LULAS	1.9	10.56
POLVOS	888.9	4.25
POTAS	5.2	1.96
DIVERSOS	0.7	1.92
Crustáceos	34.9	13.80
CAMARÕES	0.0	0.00
GAMBA	0.0	0.00
LAGOSTAS	1.1	27.40
LAGOSTIM	5.3	54.37
LAVAGANTE	0.2	19.68
SANTOLA	10.6	1.36
DIVERSOS	17.8	3.96
Outros produtos	0.0	11.78
FIGADOS	0.0	0.00
ÓLEOS	0.0	0.00
OURIÇOS DO MAR	0.0	0.00
OVAS	0.0	11.78
TOTAL	16 461.3	1.72

ESTIMATIVA DE DESEMBARQUE - 2006
TOTAL ANUAL DE ESPÉCIES E GRUPOS DE ESPÉCIES POR DELEGAÇÃO

= CONTINENTE =

CASCAIS

ESPÉCIE e GRUPO de ESPÉCIES	QUANTIDADE (ton)	VALOR MÉDIO (euros)
Águas salobra e doce -----	0.6	9.45
ENGUIAS	0.5	10.00
LAMPREIA	0.0	0.00
SÁVEL	0.0	3.41
SAVELHA	0.0	4.82
DIVERSOS	0.0	0.00
Águas marinhas -----	617.2	5.16
Peixes	343.9	6.06
ABRÓTEAS E SIMILARES	7.2	3.10
AREEIRO	8.3	4.33
ATUNS E SIMILARES	0.1	2.65
BADEJO	0.1	1.97
BARROSO	0.0	1.55
BESUGO	1.0	6.13
BICA	0.0	9.03
BIQUEIRÃO	0.0	0.00
CAÇÕES	0.6	4.67
CARAPAU	30.4	0.75
CARAPAU NEGRÃO E SIMILARES	0.0	0.00
CAVALA	1.8	0.33
CHERNE	4.9	15.30
CONGRO	7.3	3.27
CORVINAS	26.1	4.72
DOURADA	0.8	14.11
ESPADARTE	0.0	0.00
ESPARÍDEOS DIVERSOS	0.0	0.00
FANECA	6.7	1.77
GAROUPAS E SIMILARES	14.6	1.54
JULIANA	0.1	0.32
LINGUADO	64.8	14.05
LIXA	0.1	1.13
PARGOS	0.4	15.04
PATA-ROXAS	11.8	0.66
PEIXE ESPADA	0.0	0.00
PEIXE ESPADA PRETO	0.0	1.60
PEIXES CHATOS	8.9	12.04
PESCADA	26.0	3.86
RABETA E SIMILARES	9.0	2.67
RAIAS	67.1	2.34
ROBALOS	15.2	10.39

ESTIMATIVA DE DESEMBARQUE - 2006
TOTAL ANUAL DE ESPÉCIES E GRUPOS DE ESPÉCIES POR DELEGAÇÃO

= CONTINENTE =

CASCAIS

ESPÉCIE e GRUPO de ESPÉCIES	QUANTIDADE (ton)	VALOR MÉDIO (euros)
RUIVO	4.0	0.63
SALMONETES	0.8	15.52
SARDA	0.4	0.76
SARDINHA	0.0	0.00
SARGO SAFIA	3.2	4.39
SARGOS	3.7	8.07
SOLHAS	0.3	2.39
TAMBORIL	1.0	6.96
TUBARÕES E RAIAS DIVERSOS	1.7	1.07
VERDINHO	0.0	0.00
XAPUTA	0.0	0.00
DIVERSOS	15.6	1.60
Moluscos	269.8	3.88
AMEIJOAS	0.0	0.00
BERBIGÃO	0.0	0.00
BÚZIOS	1.9	2.41
CHOCO	23.0	3.13
LONGUEIRÕES	0.0	0.00
LULAS	0.1	10.66
POLVOS	242.8	3.99
POTAS	0.0	2.20
DIVERSOS	1.9	1.43
Crustáceos	3.5	1.81
CAMARÕES	0.0	0.00
GAMBA	0.0	0.00
LAGOSTAS	0.0	0.00
LAGOSTIM	0.0	0.00
LAVAGANTE	0.0	12.50
SANTOLA	3.5	1.71
DIVERSOS	0.0	9.36
Outros produtos	0.0	0.00
FIGADOS	0.0	0.00
ÓLEOS	0.0	0.00
OURIÇOS DO MAR	0.0	0.00
OVAS	0.0	0.00
TOTAL	617.8	5.16

ESTIMATIVA DE DESEMBARQUE - 2006
TOTAL ANUAL DE ESPÉCIES E GRUPOS DE ESPÉCIES POR DELEGAÇÃO

= CONTINENTE =

SESIMBRA

ESPÉCIE e GRUPO de ESPÉCIES	QUANTIDADE (ton)	VALOR MÉDIO (euros)
Águas salobra e doce -----	4.2	8.49
ENGUIAS	3.6	9.51
LAMPREIA	0.1	2.06
SÁVEL	0.5	2.92
SAVELHA	0.0	0.64
DIVERSOS	0.0	0.00
Águas marinhas -----	13 841.7	1.97
Peixes	12 812.1	1.80
ABRÓTEAS E SIMILARES	30.4	3.11
AREEIRO	16.0	3.44
ATUNS E SIMILARES	263.1	5.30
BADEJO	0.2	7.91
BARROSO	7.1	2.35
BESUGO	53.7	4.30
BICA	1.1	7.88
BIQUEIRÃO	7.6	1.85
CAÇÕES	19.8	1.96
CARAPAU	1 359.0	1.00
CARAPAU NEGRÃO E SIMILARES	95.0	0.21
CAVALA	2 771.2	0.18
CHERNE	10.1	14.13
CONGRO	102.9	3.02
CORVINAS	146.8	6.14
DOURADA	15.2	10.85
ESPADARTE	66.3	5.85
ESPARÍDEOS DIVERSOS	110.1	0.79
FANECA	46.5	1.87
GAROUPAS E SIMILARES	0.8	6.43
JULIANA	0.0	0.91
LINGUADO	103.8	12.64
LIXA	469.1	2.15
PARGOS	7.7	15.36
PATA-ROXAS	43.5	1.11
PEIXE ESPADA	0.2	3.50
PEIXE ESPADA PRETO	2 656.4	2.66
PEIXES CHATOS	35.3	8.77
PESCADA	366.0	4.14
RABETA E SIMILARES	0.0	0.00
RAIAS	199.7	2.54
ROBALOS	58.0	9.64

ESTIMATIVA DE DESEMBARQUE - 2006
TOTAL ANUAL DE ESPÉCIES E GRUPOS DE ESPÉCIES POR DELEGAÇÃO

= CONTINENTE =

SESIMBRA

ESPÉCIE e GRUPO de ESPÉCIES	QUANTIDADE (ton)	VALOR MÉDIO (euros)
RUIVO	3.5	1.15
SALMONETES	6.6	12.47
SARDA	35.6	1.48
SARDINHA	1 787.6	0.60
SARGO SAFIA	12.9	4.32
SARGOS	32.5	5.98
SOLHAS	0.7	3.34
TAMBORIL	13.0	6.90
TUBARÕES E RAIAS DIVERSOS	1 378.4	2.29
VERDINHO	162.8	0.53
XAPUTA	40.7	1.62
DIVERSOS	275.0	2.24
Moluscos	1 027.3	4.30
AMEIJOAS	105.6	4.00
BERBIGÃO	0.0	0.00
BÚZIOS	1.7	2.71
CHOCO	146.5	4.34
LONGUEIRÕES	7.7	2.50
LULAS	11.3	11.56
POLVOS	742.6	4.28
POTAS	5.8	0.80
DIVERSOS	6.1	2.42
Crustáceos	2.3	10.17
CAMARÕES	0.1	5.00
GAMBA	0.0	0.00
LAGOSTAS	0.0	24.80
LAGOSTIM	0.6	25.13
LAVAGANTE	1.4	2.43
SANTOLA	0.0	0.00
DIVERSOS	0.2	5.19
Outros produtos	0.0	12.31
FIGADOS	0.0	0.00
ÓLEOS	0.0	0.00
OURIÇOS DO MAR	0.0	0.00
OVAS	0.0	12.31
TOTAL	13 845.9	1.97

ESTIMATIVA DE DESEMBARQUE - 2006
TOTAL ANUAL DE ESPÉCIES E GRUPOS DE ESPÉCIES POR DELEGAÇÃO

= CONTINENTE =

SETÚBAL

ESPÉCIE e GRUPO de ESPÉCIES	QUANTIDADE (ton)	VALOR MÉDIO (euros)
Águas salobra e doce -----	0.4	4.90
ENGUIAS	0.3	5.56
LAMPREIA	0.0	9.10
SÁVEL	0.1	3.05
SAVELHA	0.0	0.00
DIVERSOS	0.0	0.00
Águas marinhas -----	4 498.8	2.20
Peixes	3 437.6	1.98
ABRÓTEAS E SIMILARES	1.8	3.63
AREEIRO	16.4	3.17
ATUNS E SIMILARES	0.0	5.60
BADEJO	0.2	2.32
BARROSO	0.0	0.12
BESUGO	120.0	5.13
BICA	7.3	7.45
BIQUEIRÃO	2.0	2.35
CAÇÕES	2.1	6.08
CARAPAU	1 238.8	1.28
CARAPAU NEGRÃO E SIMILARES	76.2	0.28
CAVALA	166.0	0.39
CHERNE	1.2	14.81
CONGRO	32.5	2.57
CORVINAS	7.1	4.91
DOURADA	7.8	9.51
ESPADARTE	0.1	8.88
ESPARÍDEOS DIVERSOS	73.3	1.49
FANECA	22.3	2.41
GAROUPAS E SIMILARES	0.0	0.00
JULIANA	0.0	0.00
LINGUADO	77.1	13.13
LIXA	0.5	4.94
PARGOS	5.0	11.29
PATA-ROXAS	26.4	1.45
PEIXE ESPADA	0.0	3.35
PEIXE ESPADA PRETO	0.0	0.00
PEIXES CHATOS	24.7	10.57
PESCADA	224.9	3.67
RABETA E SIMILARES	0.0	0.00
RAIAS	129.1	2.71
ROBALOS	7.7	9.49

ESTIMATIVA DE DESEMBARQUE - 2006
TOTAL ANUAL DE ESPÉCIES E GRUPOS DE ESPÉCIES POR DELEGAÇÃO

= CONTINENTE =

SETÚBAL

ESPÉCIE e GRUPO de ESPÉCIES	QUANTIDADE (ton)	VALOR MÉDIO (euros)
RUIVO	0.6	0.30
SALMONETES	9.2	11.18
SARDA	28.3	2.53
SARDINHA	669.8	0.63
SARGO SAFIA	57.2	3.48
SARGOS	56.0	4.10
SOLHAS	0.1	3.19
TAMBORIL	8.5	6.83
TUBARÕES E RAIAS DIVERSOS	10.6	0.80
VERDINHO	188.4	0.53
XAPUTA	7.1	1.65
DIVERSOS	131.2	2.22
Moluscos	1 034.0	3.19
AMEIJOAS	14.9	9.82
BERBIGÃO	1.3	1.49
BÚZIOS	0.0	0.00
CHOCO	418.8	4.38
LONGUEIRÕES	160.5	2.50
LULAS	1.3	10.46
POLVOS	119.9	4.18
POTAS	2.8	0.55
DIVERSOS	314.4	1.29
Crustáceos	27.3	0.40
CAMARÕES	0.2	5.95
GAMBA	0.0	0.00
LAGOSTAS	0.0	0.00
LAGOSTIM	0.0	30.76
LAVAGANTE	0.0	0.00
SANTOLA	1.5	2.45
DIVERSOS	25.6	0.22
Outros produtos	0.0	0.00
FIGADOS	0.0	0.00
ÓLEOS	0.0	0.00
OURIÇOS DO MAR	0.0	0.00
OVAS	0.0	0.00
TOTAL	4 499.2	2.20

ESTIMATIVA DE DESEMBARQUE - 2006
TOTAL ANUAL DE ESPÉCIES E GRUPOS DE ESPÉCIES POR DELEGAÇÃO

= CONTINENTE =

SINES

ESPÉCIE e GRUPO de ESPÉCIES	QUANTIDADE (ton)	VALOR MÉDIO (euros)
Águas salobra e doce -----	0.0	0.48
ENGUIAS	0.0	0.00
LAMPREIA	0.0	0.00
SÁVEL	0.0	0.48
SAVELHA	0.0	0.00
DIVERSOS	0.0	0.00
Águas marinhas -----	10 333.5	0.98
Peixes	9 915.1	0.88
ABROTEAS E SIMILARES	39.0	3.58
AREEIRO	3.2	1.60
ATUNS E SIMILARES	105.9	1.68
BADEJO	0.1	7.36
BARROSO	0.0	0.00
BESUGO	101.1	3.71
BICA	14.4	6.05
BIQUEIRÃO	0.0	0.00
CACOES	1.3	5.87
CARAPAU	558.3	1.08
CARAPAU NEGRÃO E SIMILARES	20.7	0.23
CAVALA	2 177.1	0.23
CHERNE	1.3	15.50
CONGRO	108.2	2.41
CORVINAS	1.0	9.04
DOURADA	14.9	10.71
ESPADARTE	0.0	0.00
ESPARIDEOS DIVERSOS	153.7	0.83
FANECA	37.0	1.83
GAROUPAS E SIMILARES	1.2	4.05
JULIANA	0.0	0.00
LINGUADO	23.5	11.15
LIXA	0.1	3.33
PARGOS	17.1	13.63
PATA-ROXAS	26.2	0.94
PEIXE ESPADA	0.0	0.00
PEIXE ESPADA PRETO	0.0	0.00
PEIXES CHATOS	15.1	10.65
PESCADA	43.8	3.06
RABETA E SIMILARES	0.0	0.00
RAIAS	66.5	2.41
ROBALOS	46.2	11.50

ESTIMATIVA DE DESEMBARQUE - 2006
TOTAL ANUAL DE ESPÉCIES E GRUPOS DE ESPÉCIES POR DELEGAÇÃO

= CONTINENTE =

SINES

ESPÉCIE e GRUPO de ESPÉCIES	QUANTIDADE (ton)	VALOR MÉDIO (euros)
RUIVO	3.8	0.70
SALMONETES	12.0	15.01
SARDA	4.2	0.96
SARDINHA	5 520.6	0.68
SARGO SAFIA	34.7	3.40
SARGOS	43.8	9.57
SOLHAS	0.0	5.38
TAMBORIL	9.0	6.99
TUBARÕES E RAIAS DIVERSOS	12.8	1.17
VERDINHO	613.5	0.47
XAPUTA	0.0	2.25
DIVERSOS	83.8	2.88
Moluscos	414.0	3.92
AMEIJOAS	0.0	0.46
BERBIGÃO	0.0	0.00
BÚZIOS	12.7	3.95
CHOCO	35.5	4.44
LONGUEIROES	0.0	0.00
LULAS	0.4	10.71
POLVOS	364.6	3.86
POTAS	0.6	0.66
DIVERSOS	0.0	3.96
Crustáceos	4.5	11.77
CAMARÕES	0.0	0.00
GAMBA	0.0	0.00
LAGOSTAS	0.4	33.80
LAGOSTIM	0.0	0.00
LAVAGANTE	0.0	32.76
SANTOLA	2.8	8.53
DIVERSOS	1.2	11.37
Outros produtos	0.0	12.71
FIGADOS	0.0	0.00
ÓLEOS	0.0	0.00
OURIÇOS DO MAR	0.0	0.00
OVAS	0.0	12.71
TOTAL	10 333.5	0.98

ESTIMATIVA DE DESEMBARQUE - 2006
TOTAL ANUAL DE ESPÉCIES E GRUPOS DE ESPÉCIES POR DELEGAÇÃO

= CONTINENTE =

LAGOS

ESPÉCIE e GRUPO de ESPÉCIES	QUANTIDADE (ton)	VALOR MÉDIO (euros)
Águas salobra e doce -----	0.1	0.54
ENGUIAS	0.0	0.00
LAMPREIA	0.0	0.00
SÁVEL	0.1	0.36
SAVELHA	0.0	0.76
DIVERSOS	0.0	4.35
Águas marinhas -----	3 136.9	3.05
Peixes	2 726.4	2.82
ABROTEAS E SIMILARES	49.7	3.25
AREEIRO	12.0	6.49
ATUNS E SIMILARES	23.9	2.35
BADEJO	0.0	5.70
BARROSO	15.4	1.41
BESUGO	86.1	4.54
BICA	26.3	5.55
BIQUEIRÃO	0.0	2.90
CACÕES	2.7	5.17
CARAPAU	391.3	1.52
CARAPAU NEGRÃO E SIMILARES	68.8	0.51
CAVALA	755.6	0.21
CHERNE	59.0	12.73
CONGRO	104.1	2.67
CORVINAS	10.4	11.49
DOURADA	14.3	13.68
ESPADARTE	1.5	5.87
ESPARIDEOS DIVERSOS	65.7	3.89
FANECA	32.6	2.39
GAROUPAS E SIMILARES	2.2	3.46
JULIANA	0.0	0.00
LINGUADO	6.3	19.00
LIXA	4.3	0.89
PARGOS	30.7	16.26
PATA-ROXAS	28.2	1.81
PEIXE ESPADA	0.6	2.17
PEIXE ESPADA PRETO	0.1	2.45
PEIXES CHATOS	79.9	11.46
PESCADA	31.6	4.00
RABETA E SIMILARES	0.0	1.96
RAIAS	90.9	2.71
ROBALOS	34.4	13.71

ESTIMATIVA DE DESEMBARQUE - 2006
TOTAL ANUAL DE ESPÉCIES E GRUPOS DE ESPÉCIES POR DELEGAÇÃO

= CONTINENTE =

LAGOS

ESPÉCIE e GRUPO de ESPÉCIES	QUANTIDADE (ton)	VALOR MÉDIO (euros)
RUIVO	2.7	1.26
SALMONETES	22.3	18.30
SARDA	2.6	1.66
SARDINHA	382.3	0.64
SARGO SAFIA	64.8	3.18
SARGOS	36.7	9.46
SOLHAS	1.9	15.54
TAMBORIL	17.5	7.07
TUBARÕES E RAIAS DIVERSOS	31.9	1.55
VERDINHO	0.3	0.56
XAPUTA	1.5	1.76
DIVERSOS	132.9	5.20
Moluscos	398.3	4.30
AMEIJOAS	0.0	0.00
BERBIGÃO	0.0	0.00
BÚZIOS	0.1	9.76
CHOCO	63.4	4.36
LONGUEIRÕES	0.0	0.00
LULAS	3.3	12.98
POLVOS	310.3	4.19
POTAS	0.3	0.42
DIVERSOS	20.9	3.87
Crustáceos	12.2	16.73
CAMARÕES	0.0	0.00
GAMBA	0.0	0.00
LAGOSTAS	4.1	33.55
LAGOSTIM	0.0	0.00
LAVAGANTE	1.0	25.39
SANTOLA	5.5	4.50
DIVERSOS	1.6	10.01
Outros produtos	0.0	0.00
FIGADOS	0.0	0.00
ÓLEOS	0.0	0.00
OURIÇOS DO MAR	0.0	0.00
OVAS	0.0	0.00
TOTAL	3 136.9	3.05

ESTIMATIVA DE DESEMBARQUE - 2006
TOTAL ANUAL DE ESPÉCIES E GRUPOS DE ESPÉCIES POR DELEGAÇÃO

= CONTINENTE =

PORTIMÃO

ESPÉCIE e GRUPO de ESPÉCIES	QUANTIDADE (ton)	VALOR MÉDIO (euros)
Águas salobra e doce -----	0.0	0.02
ENGUIAS	0.0	0.00
LAMPREIA	0.0	0.00
SÁVEL	0.0	0.00
SAVELHA	0.0	0.02
DIVERSOS	0.0	0.00
Águas marinhas -----	7 700.1	1.07
Peixes	7 101.1	0.87
ABROTEAS E SIMILARES	5.6	3.56
AREEIRO	16.2	2.18
ATUNS E SIMILARES	4.5	2.52
BADEJO	0.0	0.00
BARROSO	19.1	2.55
BESUGO	166.6	3.48
BICA	23.9	6.05
BIQUEIRÃO	8.0	1.23
CAÇÕES	1.9	3.30
CARAPAU	1 409.4	1.12
CARAPAU NEGRÃO E SIMILARES	349.1	0.26
CAVALA	1 023.0	0.23
CHERNE	1.2	12.42
CONGRO	36.2	2.30
CORVINAS	1.1	9.73
DOURADA	9.9	9.87
ESPADARTE	0.0	0.00
ESPARIDEOS DIVERSOS	89.2	0.94
FANECA	9.1	3.10
GAROUPAS E SIMILARES	1.6	1.82
JULIANA	0.0	0.00
LINGUADO	1.5	21.09
LIXA	0.0	0.00
PARGOS	6.5	12.76
PATA-ROXAS	37.7	1.76
PEIXE ESPADA	0.5	3.37
PEIXE ESPADA PRETO	0.0	1.36
PEIXES CHATOS	25.1	8.98
PESCADA	176.1	3.05
RABETA E SIMILARES	0.0	0.00
RAIAS	58.8	2.69
ROBALOS	3.0	11.73

ESTIMATIVA DE DESEMBARQUE - 2006
TOTAL ANUAL DE ESPÉCIES E GRUPOS DE ESPÉCIES POR DELEGAÇÃO

= CONTINENTE =

PORTIMÃO

ESPÉCIE e GRUPO de ESPÉCIES	QUANTIDADE (ton)	VALOR MÉDIO (euros)
RUIVO	2.6	1.52
SALMONETES	17.5	12.06
SARDA	30.2	1.30
SARDINHA	3 133.7	0.42
SARGO SAFIA	43.0	2.21
SARGOS	8.4	9.72
SOLHAS	0.0	8.81
TAMBORIL	3.1	7.24
TUBARÕES E RAIAS DIVERSOS	8.3	1.63
VERDINHO	286.6	0.57
XAPUTA	1.7	1.89
DIVERSOS	81.2	2.92
Moluscos	596.4	3.93
AMEIJOAS	0.0	0.00
BERBIGÃO	0.0	0.00
BÚZIOS	7.3	2.67
CHOCO	36.4	3.40
LONGUEIRÕES	0.0	0.00
LULAS	8.3	8.12
POLVOS	541.1	3.91
POTAS	1.1	0.35
DIVERSOS	2.1	4.09
Crustáceos	2.5	6.58
CAMARÕES	0.0	0.00
GAMBA	0.0	7.84
LAGOSTAS	0.0	31.77
LAGOSTIM	0.0	0.00
LAVAGANTE	0.1	26.40
SANTOLA	2.3	5.23
DIVERSOS	0.1	9.12
Outros produtos	0.0	0.00
FIGADOS	0.0	0.00
ÓLEOS	0.0	0.00
OVAS	0.0	0.00
OURIÇOS DO MAR	0.0	0.00
TOTAL	7 700.1	1.07

ESTIMATIVA DE DESEMBARQUE - 2006
TOTAL ANUAL DE ESPÉCIES E GRUPOS DE ESPÉCIES POR DELEGAÇÃO

= CONTINENTE =

OLHÃO

ESPÉCIE e GRUPO de ESPÉCIES	QUANTIDADE (ton)	VALOR MÉDIO (euros)
Águas salobra e doce -----	0.0	2.90
ENGUIAS	0.0	0.00
LAMPREIA	0.0	0.00
SÁVEL	0.0	2.90
SAVELHA	0.0	0.00
DIVERSOS	0.0	0.00
Águas marinhas -----	10 033.9	1.68
Peixes	7 094.9	1.31
ABROTEAS E SIMILARES	6.6	4.65
AREIRO	16.0	2.35
ATUNS E SIMILARES	1 082.7	1.19
BADEJO	0.0	0.00
BARROSO	7.1	1.19
BESUGO	82.7	4.80
BICA	26.2	7.10
BIQUEIRÃO	5.3	3.72
CAÇÕES	0.9	4.26
CARAPAU	459.6	1.98
CARAPAU NEGRÃO E SIMILARES	71.2	0.39
CAVALA	1 992.5	0.32
CHERNE	3.5	15.05
CONGRO	76.4	2.33
CORVINAS	21.5	11.14
DOURADA	36.4	9.50
ESPADARTE	0.6	12.61
ESPARIDEOS DIVERSOS	189.6	1.72
FANECA	13.2	3.56
GAROUPAS E SIMILARES	1.9	1.83
JULIANA	0.0	2.85
LINGUADO	14.7	14.31
LIXA	0.5	1.71
PARGOS	12.7	11.69
PATA-ROXAS	22.8	1.45
PEIXE ESPADA	0.2	4.29
PEIXE ESPADA PRETO	0.0	2.80
PEIXES CHATOS	91.4	9.72
PESCADA	125.6	4.17
RABETA E SIMILARES	0.0	0.00
RAIAS	87.0	3.26
ROBALOS	19.4	10.50

ESTIMATIVA DE DESEMBARQUE - 2006
TOTAL ANUAL DE ESPÉCIES E GRUPOS DE ESPÉCIES POR DELEGAÇÃO

= CONTINENTE =

OLHÃO

ESPÉCIE e GRUPO de ESPÉCIES	QUANTIDADE (ton)	VALOR MÉDIO (euros)
RUIVO	6.5	1.30
SALMONETES	16.8	10.00
SARDA	67.2	0.68
SARDINHA	2 174.6	0.66
SARGO SAFIA	97.3	3.12
SARGOS	46.0	8.66
SOLHAS	0.0	0.00
TAMBORIL	4.5	6.43
TUBARÕES E RAIAS DIVERSOS	57.1	1.44
VERDINHO	0.1	1.49
XAPUTA	21.6	1.77
DIVERSOS	135.1	1.48
Moluscos	2 938.2	2.74
AMEIJOAS	554.9	1.68
BERBIGÃO	192.7	0.50
BÚZIOS	0.0	3.00
CHOCO	328.6	3.68
LONGUEIRÕES	3.1	2.78
LULAS	23.2	10.05
POLVOS	1 181.9	4.00
POTAS	0.0	0.81
DIVERSOS	653.8	1.37
Crustáceos	0.8	4.44
CAMARÕES	0.0	0.00
GAMBA	0.1	9.75
LAGOSTAS	0.0	0.00
LAGOSTIM	0.0	8.85
LAVAGANTE	0.0	18.19
SANTOLA	0.7	2.94
DIVERSOS	0.0	0.00
Outros produtos	0.0	12.98
FIGADOS	0.0	0.00
ÓLEOS	0.0	0.00
OURIÇOS DO MAR	0.0	0.00
OVAS	0.0	12.98
TOTAL	10 033.9	1.68

ESTIMATIVA DE DESEMBARQUE - 2006
TOTAL ANUAL DE ESPÉCIES E GRUPOS DE ESPÉCIES POR DELEGAÇÃO

= CONTINENTE =

TAVIRA

ESPÉCIE e GRUPO de ESPÉCIES	QUANTIDADE (ton)	VALOR MÉDIO (euros)
Águas salobra e doce -----	0.0	11.50
ENGUIAS	0.0	11.50
LAMPREIA	0.0	0.00
SÁVEL	0.0	0.00
SAVELHA	0.0	0.00
DIVERSOS	0.0	0.00
Águas marinhas -----	1 126.5	4.41
Peixes	191.0	5.71
ABROTEAS E SIMILARES	0.2	3.91
AREEIRO	0.3	2.46
ATUNS E SIMILARES	1.8	2.58
BADEJO	0.0	0.00
BARROSO	0.0	0.00
BESUGO	19.6	6.01
BICA	13.7	4.33
BIQUEIRÃO	0.0	0.00
CAÇÕES	0.0	3.40
CARAPAU	4.7	2.37
CARAPAU NEGRÃO E SIMILARES	0.4	2.55
CAVALA	4.8	1.04
CHERNE	0.0	12.50
CONGRO	5.8	2.02
CORVINAS	8.0	7.59
DOURADA	4.6	7.91
ESPADARTE	0.0	0.00
ESPARIDEOS DIVERSOS	21.5	6.60
FANECA	0.2	3.30
GAROUPAS E SIMILARES	0.0	9.00
JULIANA	0.0	0.00
LINGUADO	3.6	17.07
LIXA	0.0	0.00
PARGOS	2.8	8.81
PATA-ROXAS	0.0	0.00
PEIXE ESPADA	0.0	0.00
PEIXE ESPADA PRETO	0.0	0.00
PEIXES CHATOS	5.3	14.27
PESCADA	7.9	3.28
RABETA E SIMILARES	0.0	0.00
RAIAS	17.4	2.50
ROBALOS	1.1	9.77

ESTIMATIVA DE DESEMBARQUE - 2006
TOTAL ANUAL DE ESPÉCIES E GRUPOS DE ESPÉCIES POR DELEGAÇÃO

= CONTINENTE =

TAVIRA

ESPÉCIE e GRUPO de ESPÉCIES	QUANTIDADE (ton)	VALOR MÉDIO (euros)
RUIVO	1.6	0.95
SALMONETES	17.5	13.37
SARDA	0.4	1.56
SARDINHA	2.4	0.65
SARGO SAFIA	23.4	3.54
SARGOS	6.6	7.17
SOLHAS	0.0	0.00
TAMBORIL	0.0	4.52
TUBARÕES E RAIAS DIVERSOS	3.3	1.10
VERDINHO	0.0	0.00
XAPUTA	0.0	0.00
DIVERSOS	12.2	2.38
Moluscos	935.0	4.11
AMEIJOAS	0.0	0.00
BERBIGÃO	0.0	0.00
BÚZIOS	4.7	11.85
CHOCO	38.4	3.47
LONGUEIRÕES	0.0	0.00
LULAS	1.2	9.90
POLVOS	889.7	4.09
POTAS	0.0	0.00
DIVERSOS	1.1	2.54
Crustáceos	0.5	5.55
CAMARÕES	0.0	0.00
GAMBA	0.0	0.00
LAGOSTAS	0.0	22.88
LAGOSTIM	0.0	0.00
LAVAGANTE	0.0	21.70
SANTOLA	0.4	2.70
DIVERSOS	0.0	0.00
Outros produtos	0.0	0.00
FÍGADOS	0.0	0.00
ÓLEOS	0.0	0.00
OURIÇOS DO MAR	0.0	0.00
OVAS	0.0	0.00
TOTAL	1 126.5	4.41

ESTIMATIVA DE DESEMBARQUE - 2006
TOTAL ANUAL DE ESPÉCIES E GRUPOS DE ESPÉCIES POR DELEGAÇÃO

= CONTINENTE =

VILA REAL DE ST.ANTÓNIO

ESPÉCIE e GRUPO de ESPÉCIES	QUANTIDADE (ton)	VALOR MÉDIO (euros)
Águas salobra e doce -----	0.5	0.04
ENGUIAS	0.0	8.60
LAMPREIA	0.0	0.00
SÁVEL	0.0	0.03
SAVELHA	0.0	0.02
DIVERSOS	0.5	0.01
Águas marinhas -----	1 794.6	8.49
Peixes	1 151.5	2.14
ABROTEAS E SIMILARES	5.3	1.88
AREEIRO	64.2	2.93
ATUNS E SIMILARES	2.0	2.91
BADEJO	0.0	0.00
BARROSO	5.2	0.49
BESUGO	5.1	5.54
BICA	7.6	5.44
BIQUEIRÃO	0.2	3.13
CAÇÕES	0.5	5.81
CARAPAU	75.8	0.73
CARAPAU NEGRÃO E SIMILARES	7.0	0.60
CAVALA	9.4	0.48
CHERNE	2.3	14.11
CONGRO	19.9	1.86
CORVINAS	12.0	8.52
DOURADA	4.1	11.37
ESPADARTE	0.0	0.00
ESPARIDEOS DIVERSOS	14.3	4.47
FANECA	1.2	2.78
GAROUPAS E SIMILARES	0.0	13.00
JULIANA	0.0	0.00
LINGUADO	9.6	15.93
LIXA	0.0	0.99
PARGOS	2.6	9.66
PATA-ROXAS	37.9	1.50
PEIXE ESPADA	2.1	4.36
PEIXE ESPADA PRETO	0.0	0.00
PEIXES CHATOS	11.9	10.27
PESCADA	197.5	3.10
RABETA E SIMILARES	0.2	3.64
RAIAS	32.7	2.44
ROBALOS	4.8	10.19

ESTIMATIVA DE DESEMBARQUE - 2006
TOTAL ANUAL DE ESPÉCIES E GRUPOS DE ESPÉCIES POR DELEGAÇÃO

= CONTINENTE =

VILA REAL DE ST.ANTÓNIO

ESPÉCIE e GRUPO de ESPÉCIES	QUANTIDADE (ton)	VALOR MÉDIO (euros)
RUIVO	7.5	0.89
SALMONETES	3.2	13.29
SARDA	0.8	0.89
SARDINHA	69.5	1.12
SARGO SAFIA	12.6	2.90
SARGOS	5.5	8.41
SOLHAS	0.5	9.13
TAMBORIL	24.7	7.28
TUBARÕES E RAIAS DIVERSOS	24.8	0.89
VERDINHO	433.8	0.31
XAPUTA	0.0	2.86
DIVERSOS	33.2	2.17
Moluscos	166.3	3.03
AMEIJOAS	43.2	1.50
BERBIGAO	0.0	0.00
BÚZIOS	1.4	24.53
CHOCO	67.9	4.23
LONGUEIRÕES	3.0	3.00
LULAS	1.3	9.52
POLVOS	44.6	2.01
POTAS	2.2	0.85
DIVERSOS	2.6	3.05
Crustáceos	476.8	23.61
CAMARÕES	37.8	33.08
GAMBA	202.3	22.92
LAGOSTAS	0.1	34.23
LAGOSTIM	233.7	22.97
LAVAGANTE	0.9	25.69
SANTOLA	0.6	2.60
DIVERSOS	1.4	3.74
	0.0	0.00
Outros produtos	0.0	0.00
FÍGADOS	0.0	0.00
ÓLEOS	0.0	0.00
OURIÇOS DO MAR	0.0	0.00
OVAS	0.0	0.00
TOTAL	1 795.1	8.49

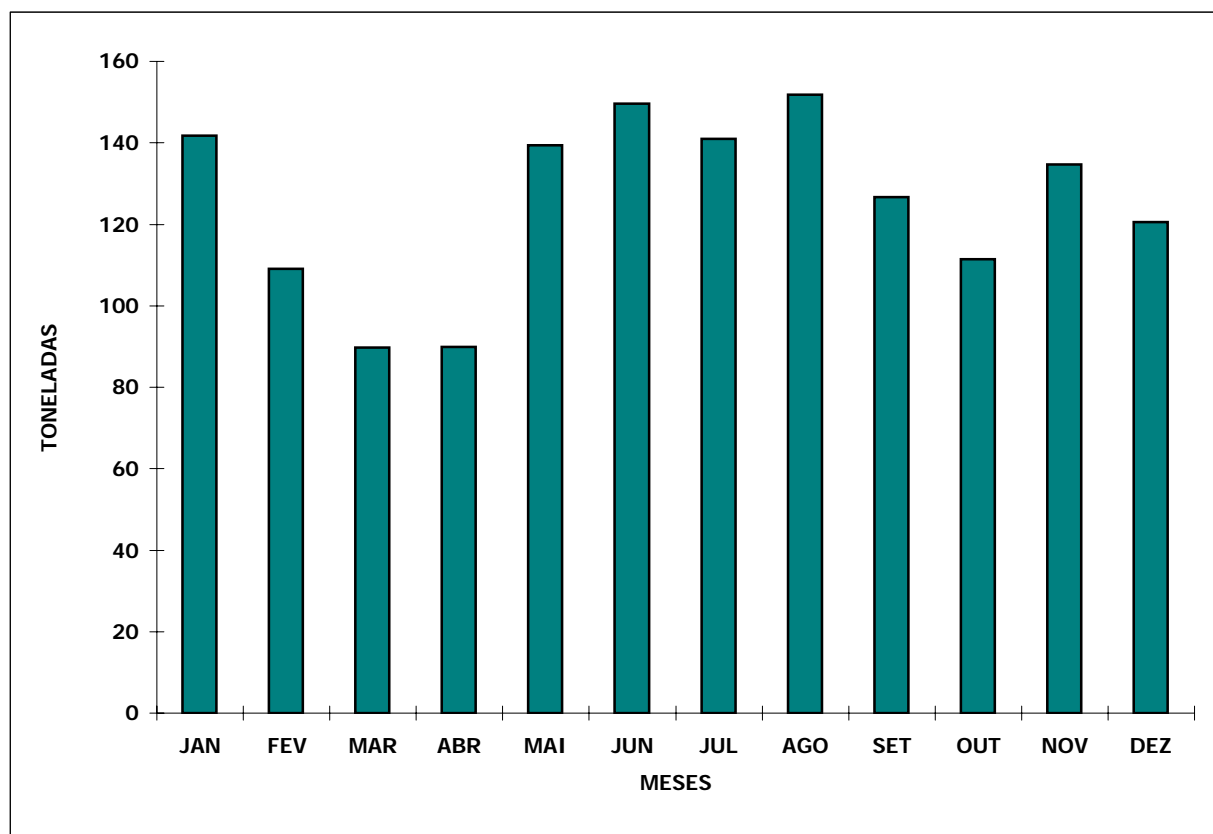
**ESTIMATIVA DE DESEMBARQUE - 2006
TOTAL POR DELEGAÇÃO E POR MÊS**

= CONTINENTE =

VIANA DO CASTELO

MÊS	QUANTIDADE (ton)	VALOR MÉDIO (euros)
JANEIRO	141.8	3.94
FEVEREIRO	109.1	4.34
MARÇO	89.7	4.61
ABRIL	90.0	3.94
MAIO	139.3	2.71
JUNHO	149.6	2.05
JULHO	140.9	2.49
AGOSTO	151.8	2.71
SETEMBRO	126.8	2.69
OUTUBRO	111.4	2.95
NOVEMBRO	134.6	3.06
DEZEMBRO	120.6	3.96
TOTAL	1 505.6	3.18

**DELEGAÇÃO DE VIANA DO CASTELO
ESTIMATIVA DE DESEMBARQUE - 2006**



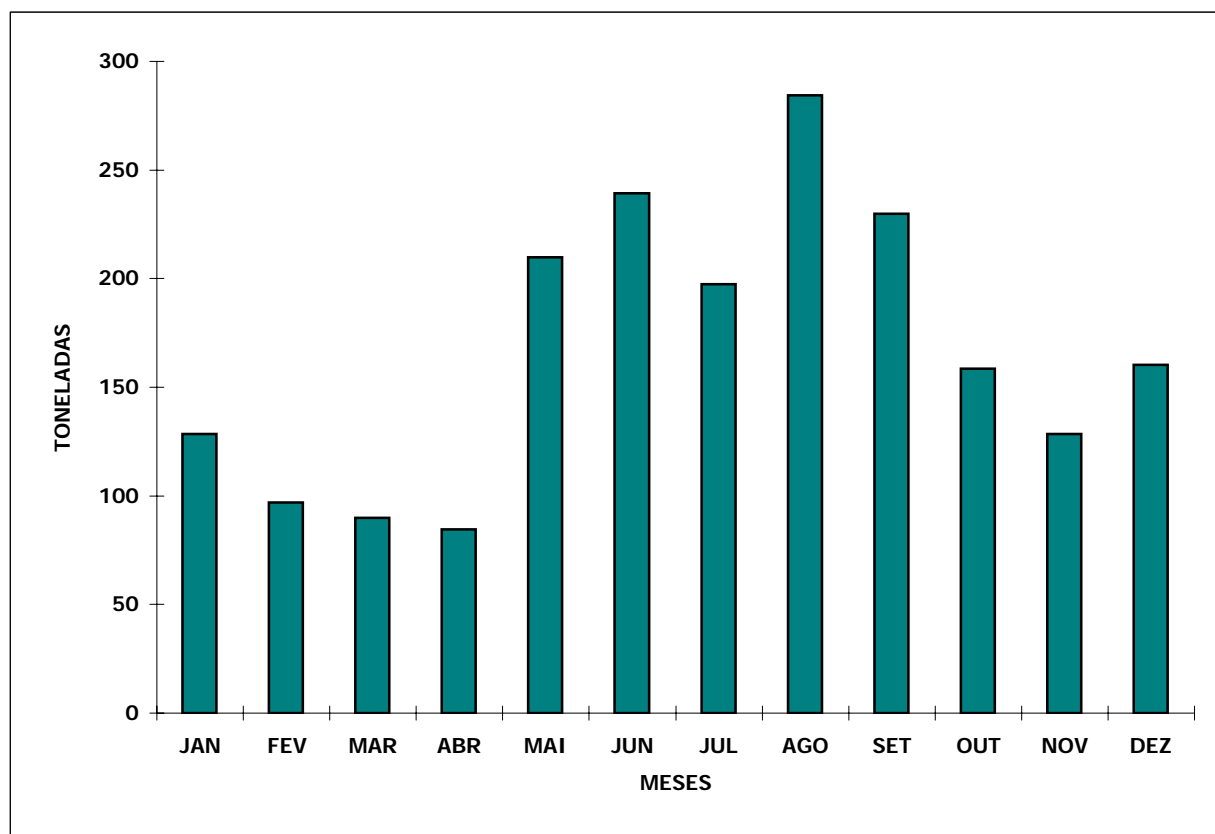
**ESTIMATIVA DE DESEMBARQUE - 2006
TOTAL POR DELEGAÇÃO E POR MÊS**

= CONTINENTE =

PÓVOA DE VARZIM

MÊS	QUANTIDADE (ton)	VALOR MÉDIO (euros)
JANEIRO	128.6	2.98
FEVEREIRO	97.0	2.86
MARÇO	90.0	2.84
ABRIL	84.6	2.93
MAIO	209.8	1.57
JUNHO	239.4	1.19
JULHO	197.5	1.76
AGOSTO	284.4	1.47
SETEMBRO	229.8	1.50
OUTUBRO	158.4	1.69
NOVEMBRO	128.5	1.93
DEZEMBRO	160.4	2.11
TOTAL	2 008.3	1.85

**DELEGAÇÃO DA PÓVOA DE VARZIM
ESTIMATIVA DE DESEMBARQUE - 2006**



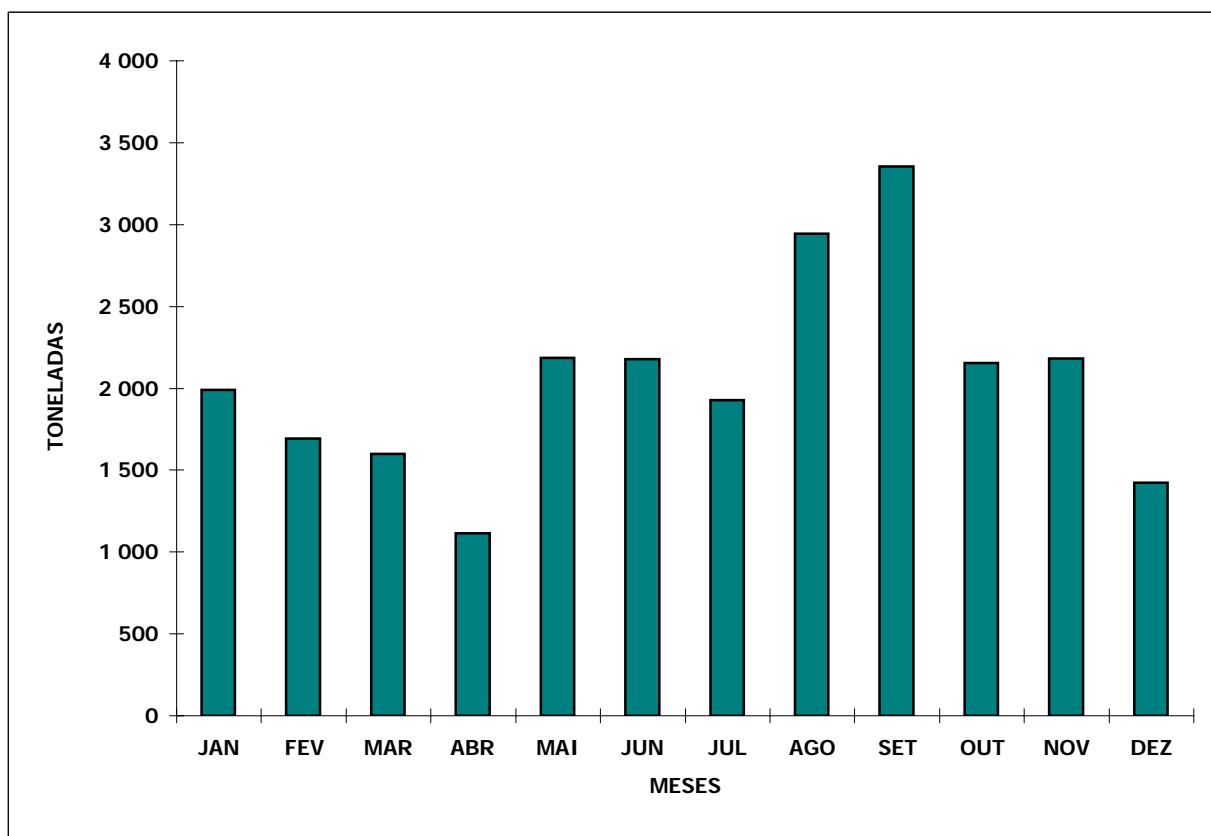
**ESTIMATIVA DE DESEMBARQUE - 2006
TOTAL POR DELEGAÇÃO E POR MÊS**

= CONTINENTE =

MATOSINHOS

MÊS	QUANTIDADE (ton)	VALOR MÉDIO (euros)
JANEIRO	1 991.4	1.03
FEVEREIRO	1 693.7	1.15
MARCO	1 600.7	1.58
ABRIL	1 115.3	1.09
MAIO	2 185.9	0.61
JUNHO	2 179.7	0.72
JULHO	1 928.5	0.77
AGOSTO	2 945.0	0.68
SETEMBRO	3 354.3	0.56
OUTUBRO	2 155.1	0.62
NOVEMBRO	2 180.3	0.62
DEZEMBRO	1 422.7	0.86
TOTAL	24 752.7	0.76

**DELEGAÇÃO DE MATOSINHOS
ESTIMATIVA DE DESEMBARQUE - 2006**



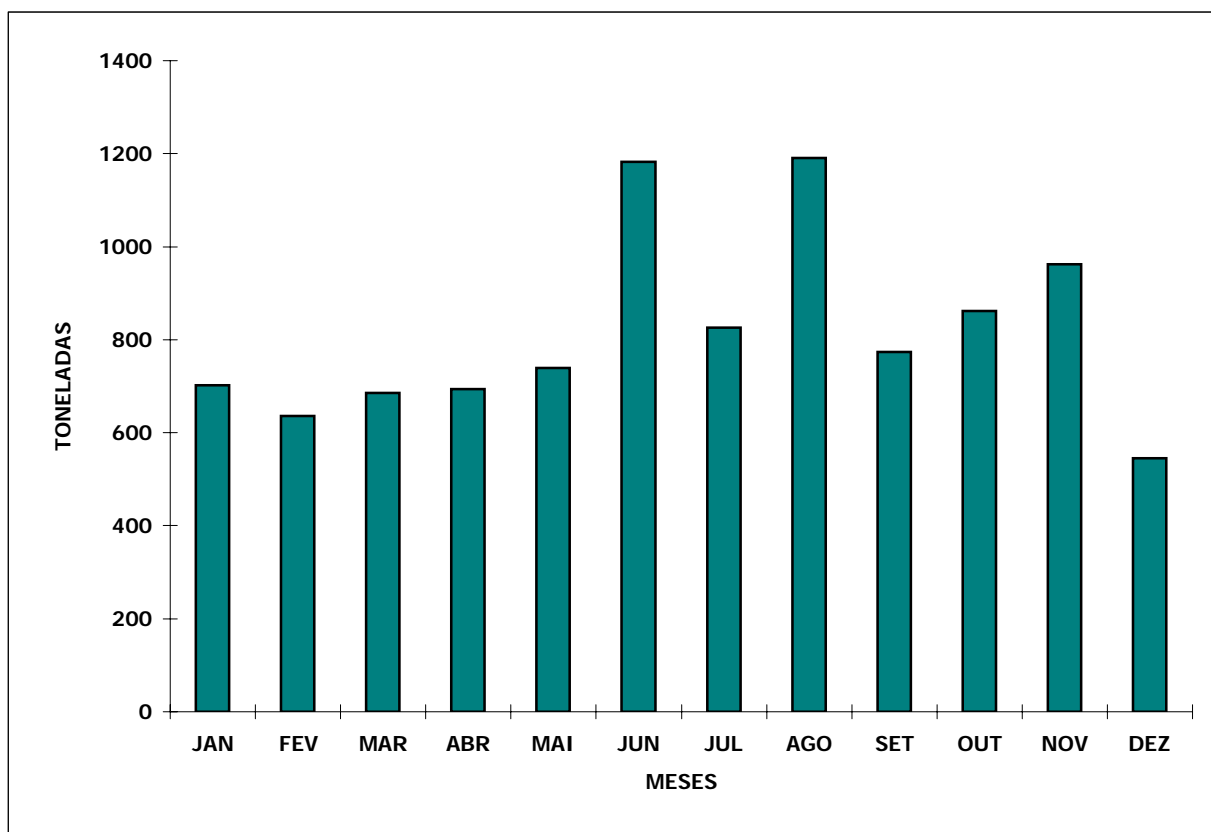
**ESTIMATIVA DE DESEMBARQUE - 2006
TOTAL POR DELEGAÇÃO E POR MÊS**

= CONTINENTE =

AVEIRO

MÊS	QUANTIDADE (ton)	VALOR MÉDIO (euros)
JANEIRO	702.4	1.59
FEVEREIRO	635.5	1.45
MARÇO	685.4	1.49
ABRIL	693.8	1.47
MAIO	739.4	1.40
JUNHO	1182.9	1.08
JULHO	826.6	1.07
AGOSTO	1190.3	1.28
SETEMBRO	773.5	1.29
OUTUBRO	861.2	1.15
NOVEMBRO	961.8	1.02
DEZEMBRO	545.5	1.47
TOTAL	9 798.2	1.29

**DELEGAÇÃO DE AVEIRO
ESTIMATIVA DE DESEMBARQUE - 2006**



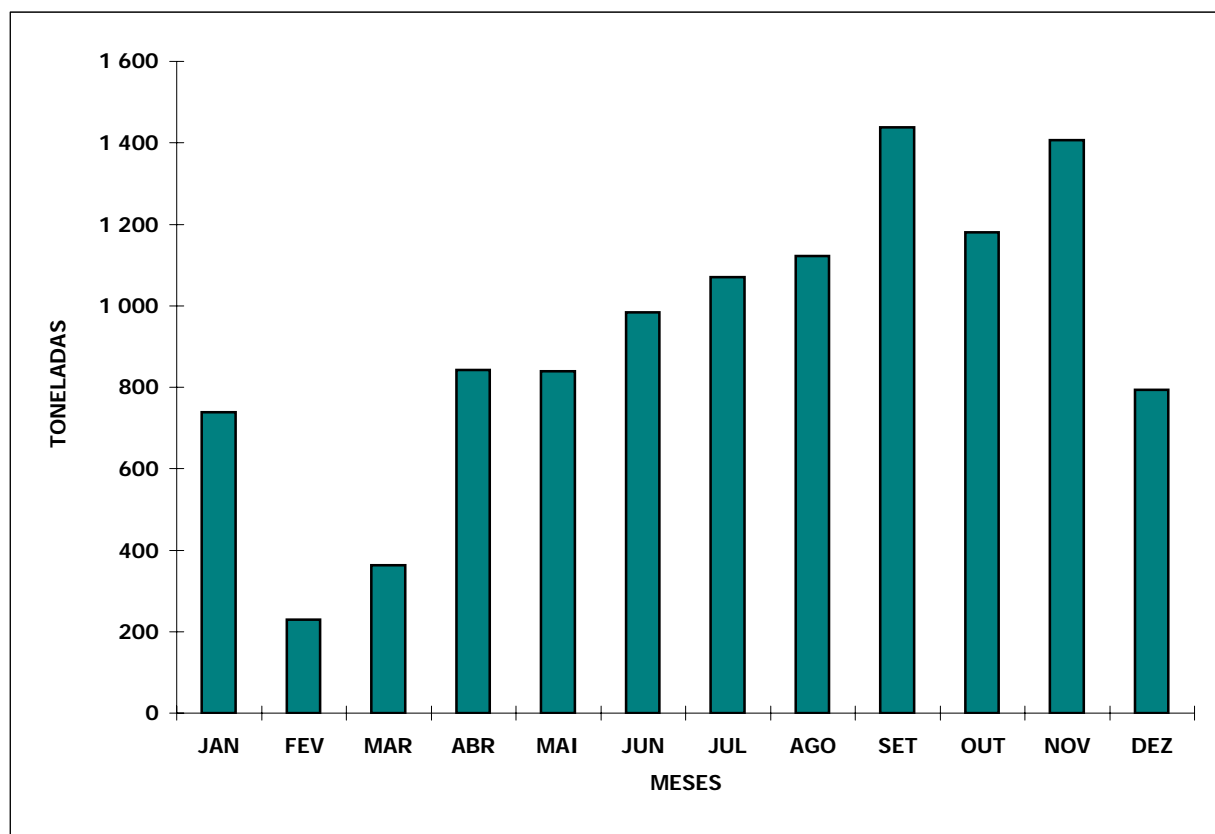
**ESTIMATIVA DE DESEMBARQUE - 2006
TOTAL POR DELEGAÇÃO E POR MÊS**

= CONTINENTE =

FIGUEIRA DA FOZ

MÊS	QUANTIDADE (ton)	VALOR MÉDIO (euros)
JANEIRO	739.3	1.53
FEVEREIRO	229.5	2.14
MARÇO	363.1	1.90
ABRIL	842.9	0.93
MAIO	839.4	0.78
JUNHO	984.0	0.74
JULHO	1 069.7	0.80
AGOSTO	1 121.9	0.96
SETEMBRO	1 438.1	0.70
OUTUBRO	1 180.4	0.74
NOVEMBRO	1 405.9	0.67
DEZEMBRO	793.7	0.87
TOTAL	11 007.8	0.90

**DELEGAÇÃO DE FIGUEIRA DA FOZ
ESTIMATIVA DE DESEMBARQUE - 2006**



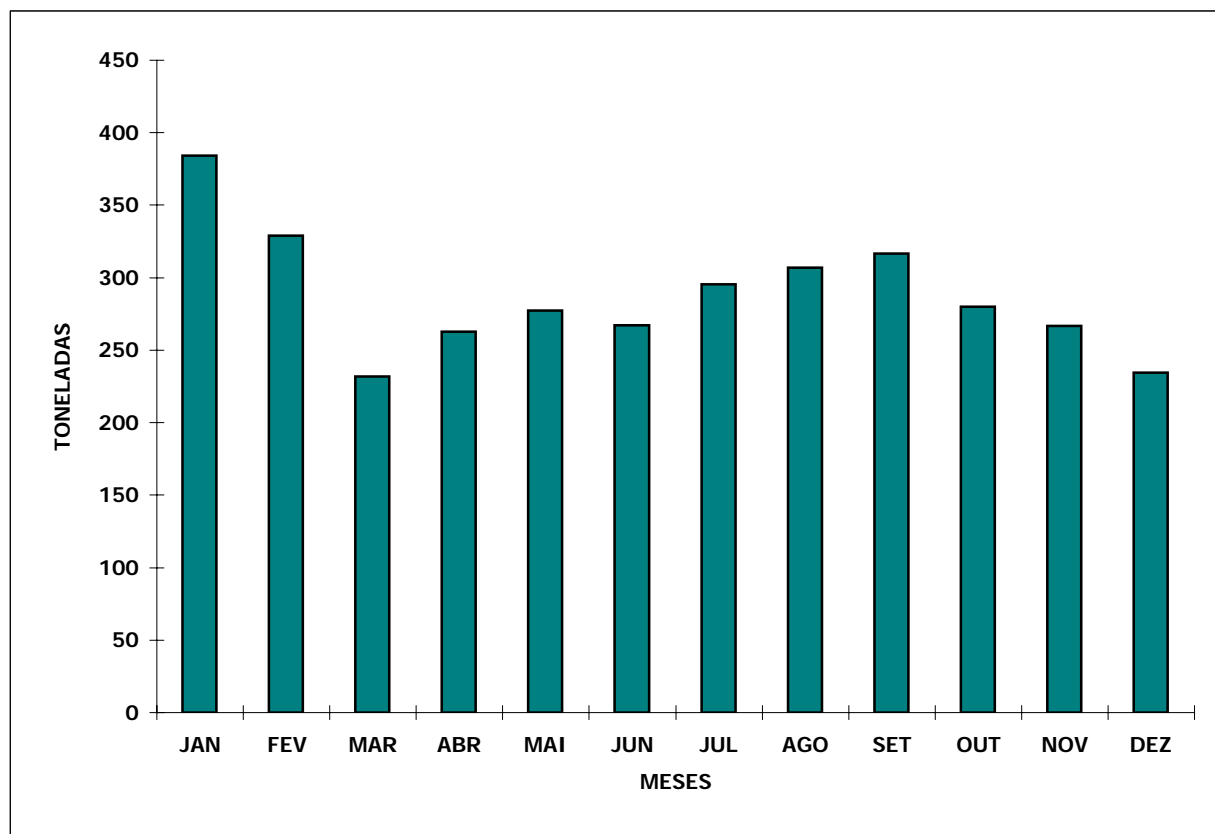
**ESTIMATIVA DE DESEMBARQUE - 2006
TOTAL POR DELEGAÇÃO E POR MÊS**

= CONTINENTE =

NAZARÉ

MÊS	QUANTIDADE (ton)	VALOR MÉDIO (euros)
JANEIRO	384.2	2.19
FEVEREIRO	328.9	2.28
MARÇO	231.7	2.58
ABRIL	262.9	2.3
MAIO	277.5	2.07
JUNHO	267.3	1.93
JULHO	295.6	1.81
AGOSTO	306.9	1.9
SETEMBRO	316.6	1.82
OUTUBRO	280.0	1.86
NOVEMBRO	266.7	1.92
DEZEMBRO	234.4	2.46
TOTAL	3 452.7	2.08

**DELEGAÇÃO DE NAZARÉ
ESTIMATIVA DE DESEMBARQUE - 2006**



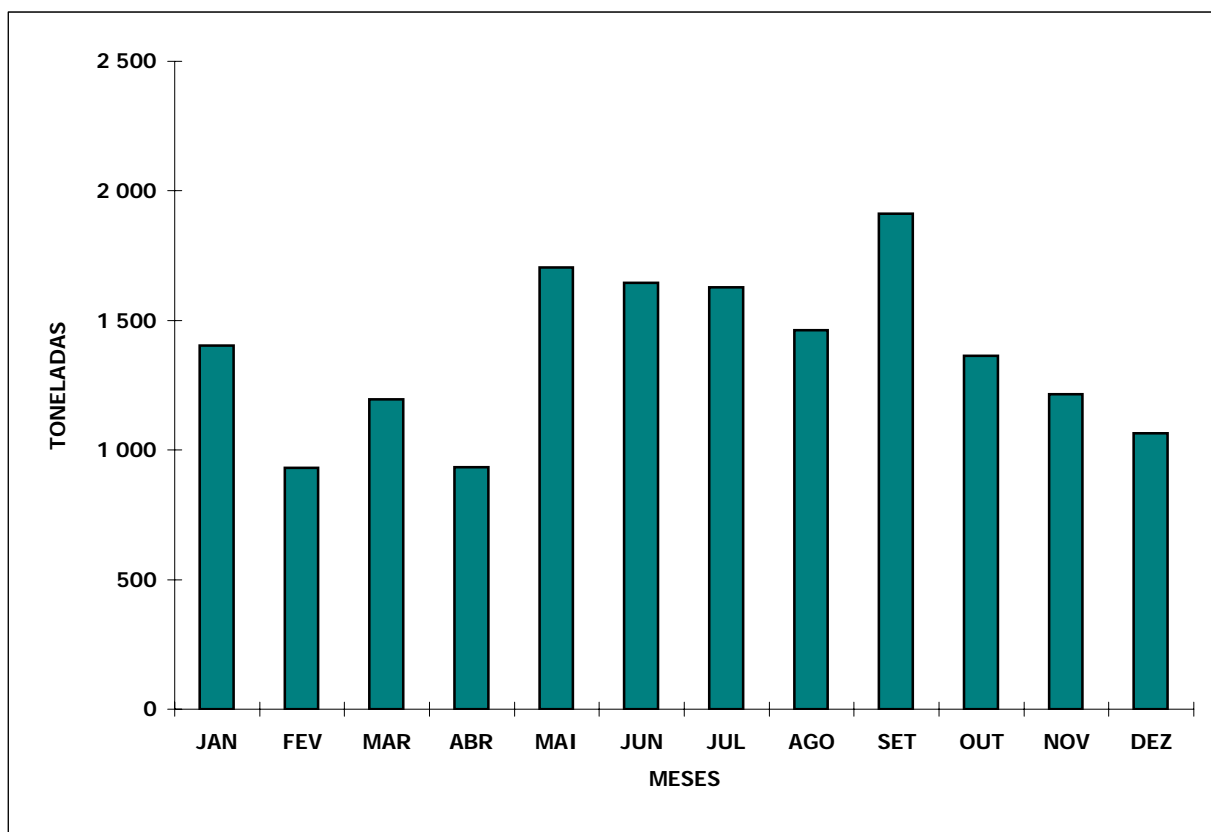
**ESTIMATIVA DE DESEMBARQUE - 2006
TOTAL POR DELEGAÇÃO E POR MÊS**

= CONTINENTE =

PENICHE

MÊS	QUANTIDADE (ton)	VALOR MÉDIO (euros)
JANEIRO	1 402.6	1.91
FEVEREIRO	932.3	2.52
MARÇO	1 196.7	2.23
ABRIL	932.6	2.08
MAIO	1 705.3	1.40
JUNHO	1 644.6	1.66
JULHO	1 628.7	1.59
AGOSTO	1 463.6	1.65
SETEMBRO	1 913.0	1.28
OUTUBRO	1 362.5	1.50
NOVEMBRO	1 214.5	1.53
DEZEMBRO	1 065.0	2.18
TOTAL	16 461.3	1.72

**DELEGAÇÃO DE PENICHE
ESTIMATIVA DE DESEMBARQUE - 2006**



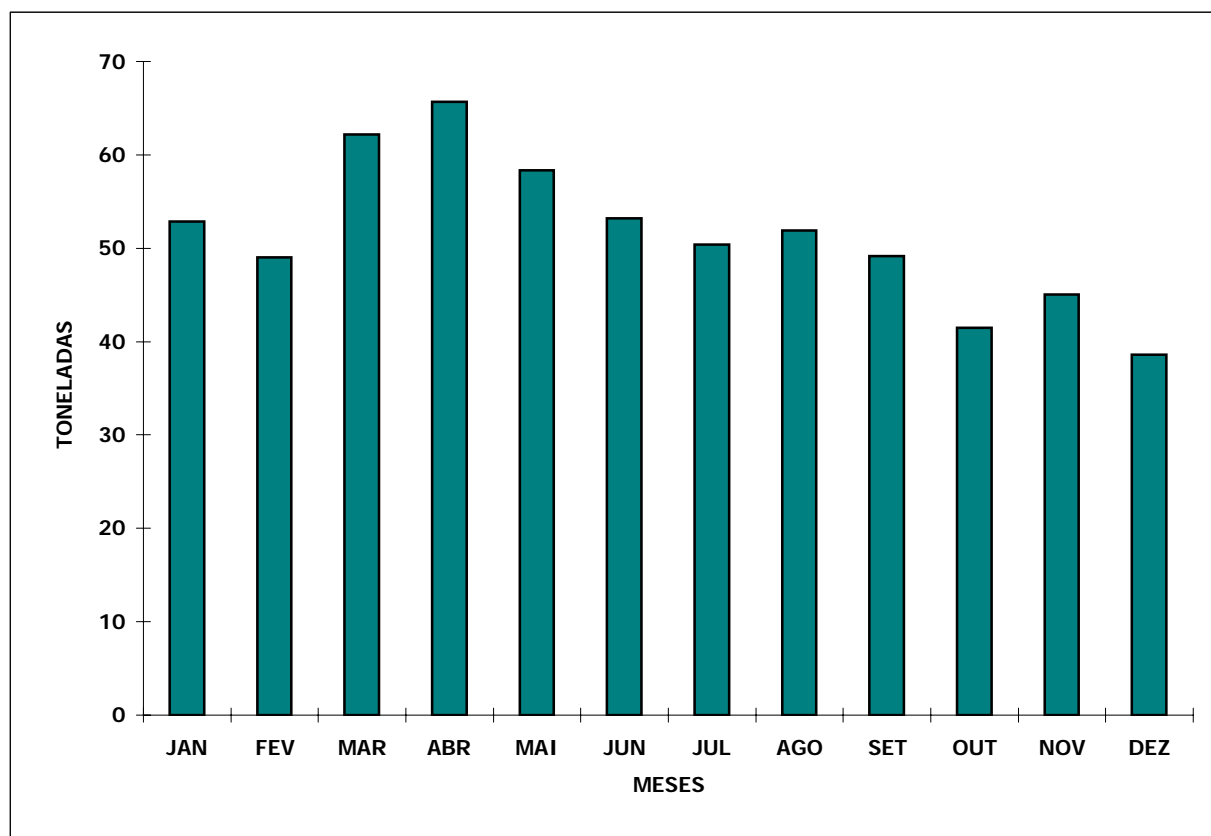
**ESTIMATIVA DE DESEMBARQUE - 2006
TOTAL POR DELEGAÇÃO E POR MÊS**

= CONTINENTE =

CASCAIS

MÊS	QUANTIDADE (ton)	VALOR MÉDIO (euros)
JANEIRO	52.8	4.76
FEVEREIRO	49.0	4.77
MARÇO	62.2	5.40
ABRIL	65.7	4.64
MAIO	58.3	5.23
JUNHO	53.2	5.27
JULHO	50.4	4.95
AGOSTO	51.9	5.35
SETEMBRO	49.1	5.41
OUTUBRO	41.5	4.89
NOVEMBRO	45.1	5.56
DEZEMBRO	38.6	5.99
TOTAL	617.8	5.16

**DELEGAÇÃO DE CASCAIS
ESTIMATIVA DE DESEMBARQUE - 2006**



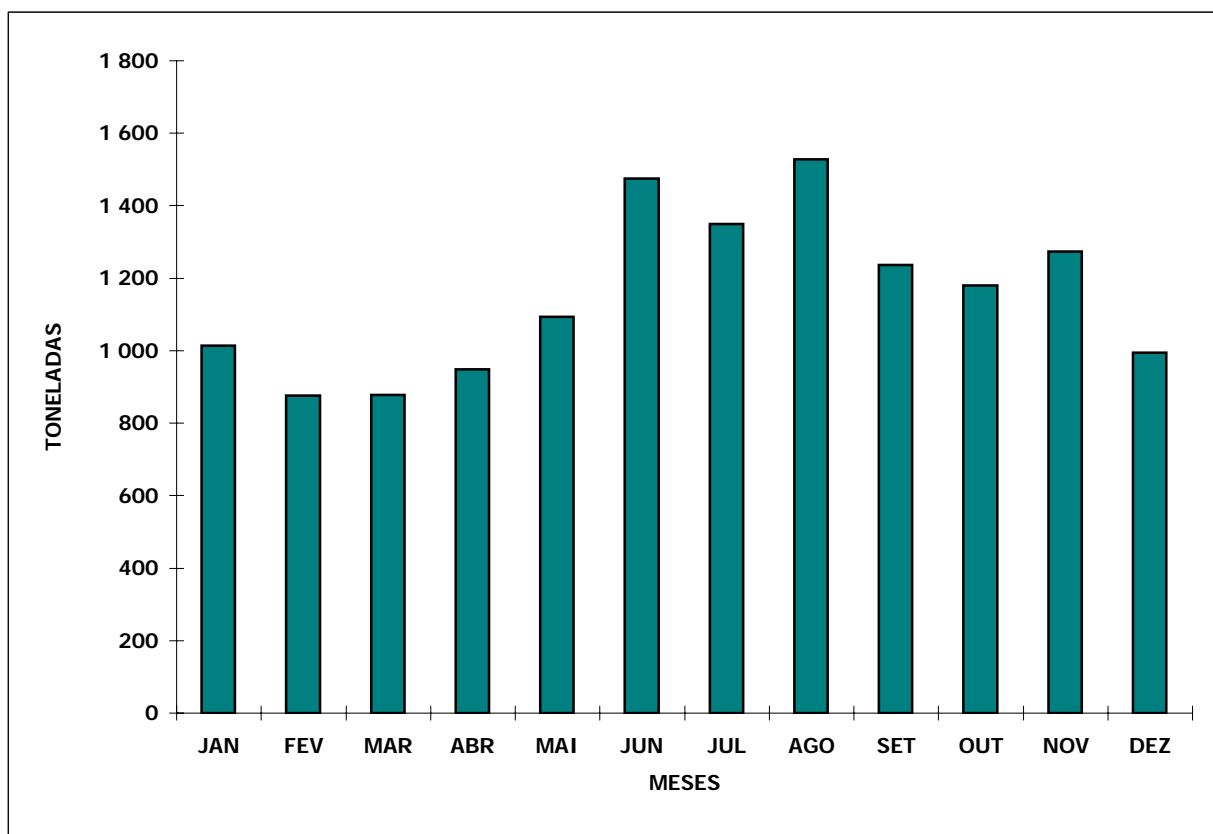
**ESTIMATIVA DE DESEMBARQUE - 2006
TOTAL POR DELEGAÇÃO E POR MÊS**

= CONTINENTE =

SESIMBRA

MÊS	QUANTIDADE (ton)	VALOR MÉDIO (euros)
JANEIRO	1 014.6	2.84
FEVEREIRO	876.4	2.38
MARÇO	877.7	2.65
ABRIL	948.9	2.34
MAIO	1 092.8	1.91
JUNHO	1 474.8	1.52
JULHO	1 348.9	1.59
AGOSTO	1 528.2	1.52
SETEMBRO	1 237.2	1.78
OUTUBRO	1 179.4	1.89
NOVEMBRO	1 273.1	1.83
DEZEMBRO	993.9	2.26
TOTAL	13 845.9	1.97

**DELEGAÇÃO DE SESIMBRA
ESTIMATIVA DE DESEMBARQUE - 2006**



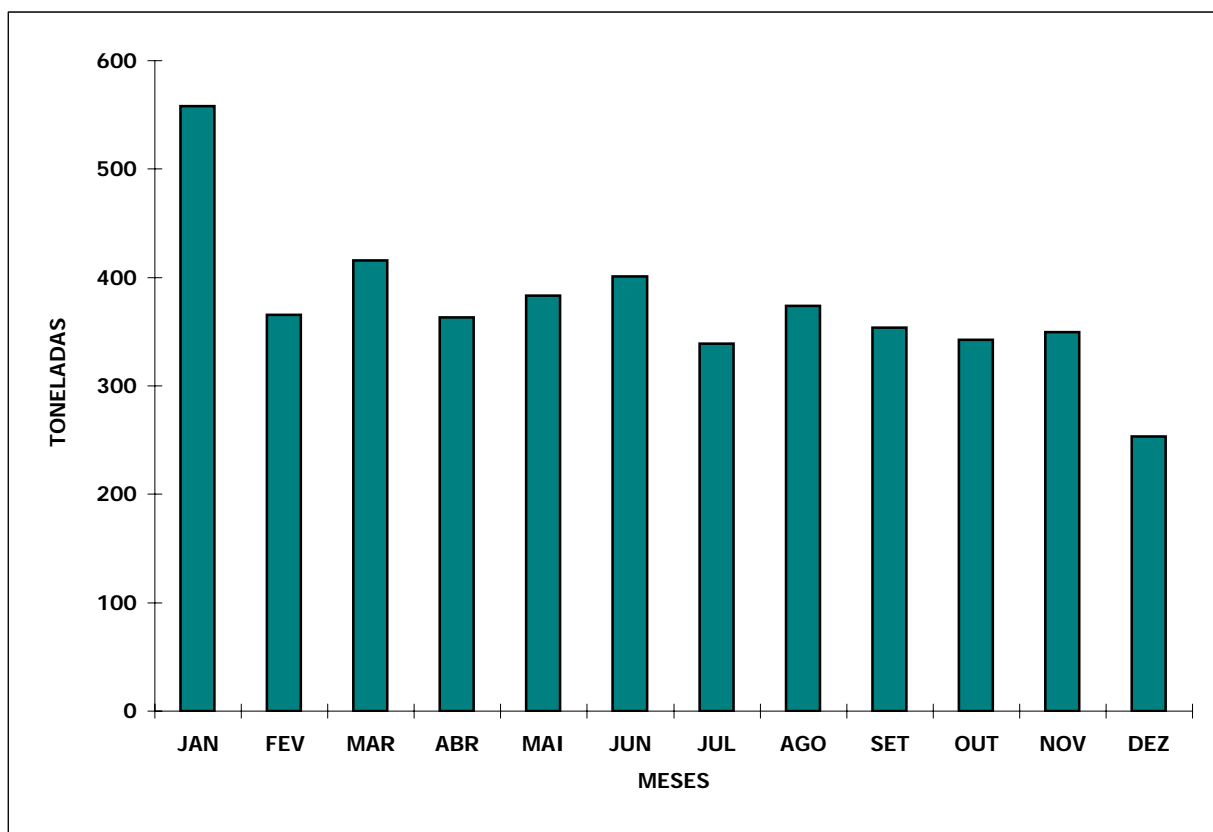
**ESTIMATIVA DE DESEMBARQUE - 2006
TOTAL POR DELEGAÇÃO E POR MÊS**

= CONTINENTE =

SETÚBAL

MÊS	QUANTIDADE (ton)	VALOR MÉDIO (euros)
JANEIRO	558.2	1.89
FEVEREIRO	365.4	1.95
MARÇO	415.8	2.43
ABRIL	362.9	2.79
MAIO	383.3	2.64
JUNHO	401.0	2.30
JULHO	339.0	2.21
AGOSTO	373.6	2.14
SETEMBRO	353.8	1.89
OUTUBRO	342.7	2.05
NOVEMBRO	349.9	2.11
DEZEMBRO	253.5	2.20
TOTAL	4 499.2	2.20

**DELEGAÇÃO DE SETÚBAL
ESTIMATIVA DE DESEMBARQUE - 2006**



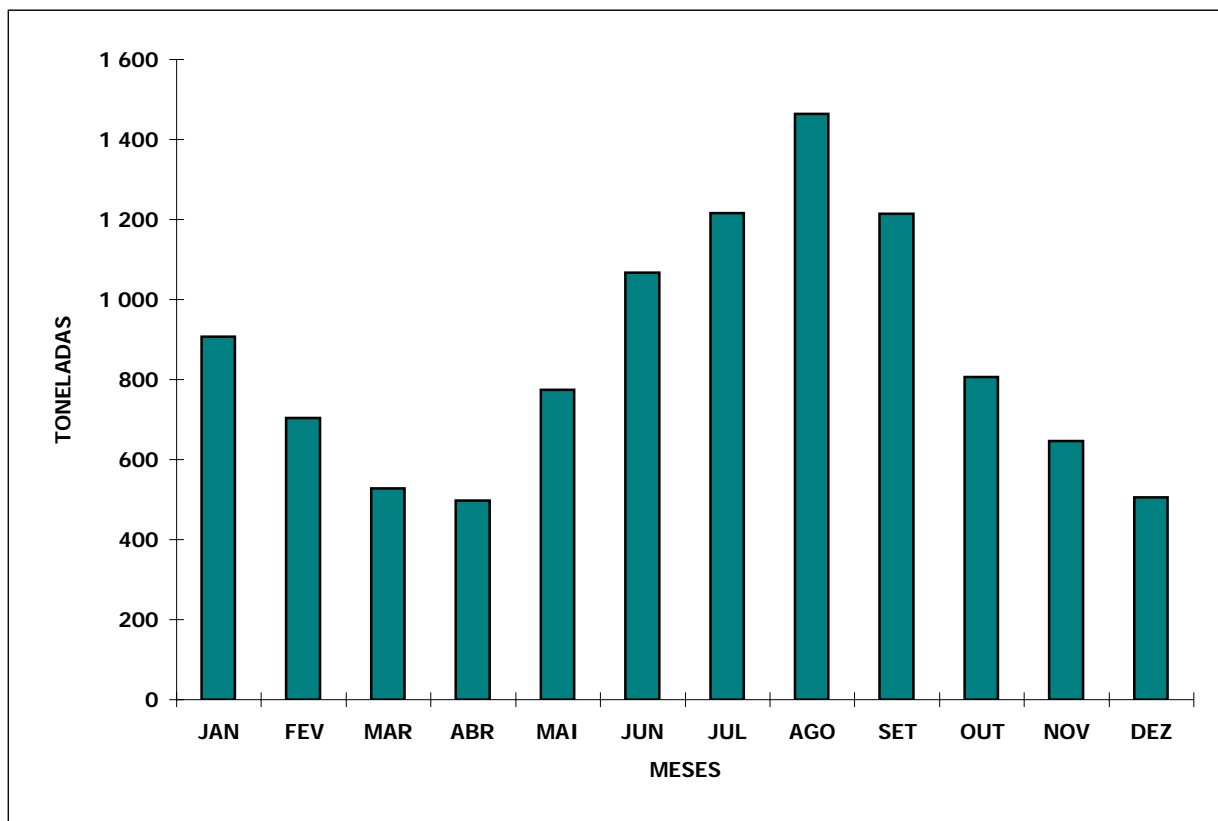
**ESTIMATIVA DE DESEMBARQUE - 2006
TOTAL POR DELEGAÇÃO E POR MÊS**

= CONTINENTE =

SINES

MÊS	QUANTIDADE (ton)	VALOR MÉDIO (escudos)
JANEIRO	907.2	0.92
FEVEREIRO	704.5	0.90
MARÇO	528.1	1.30
ABRIL	498.1	1.45
MAIO	774.9	1.02
JUNHO	1 066.4	1.11
JULHO	1 216.7	0.99
AGOSTO	1 464.8	1.00
SETEMBRO	1 213.6	0.76
OUTUBRO	807.1	0.81
NOVEMBRO	647.2	0.92
DEZEMBRO	504.9	0.92
TOTAL	10 333.5	0.98

**DELEGAÇÃO DE SINES
ESTIMATIVA DE DESEMBARQUE - 2006**



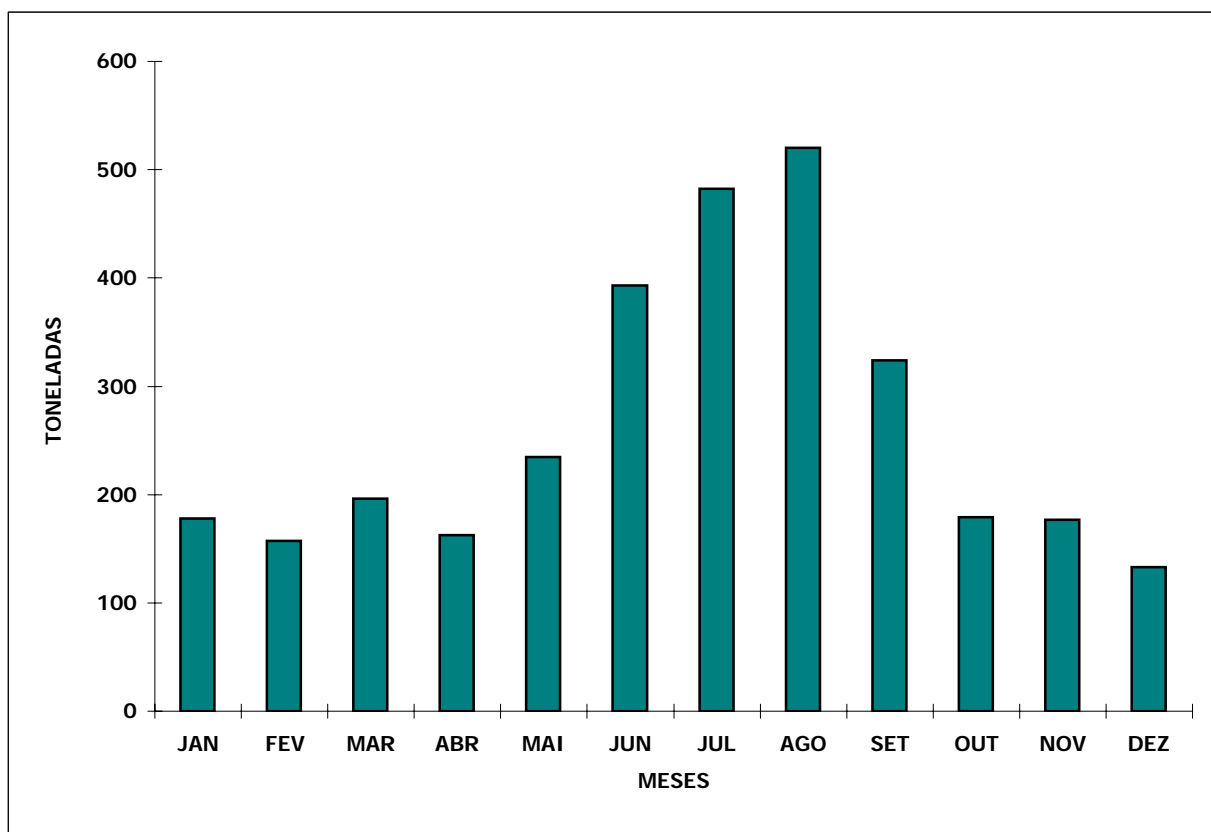
**ESTIMATIVA DE DESEMBARQUE - 2006
TOTAL POR DELEGAÇÃO E POR MÊS**

= CONTINENTE =

LAGOS

MÊS	QUANTIDADE (ton)	VALOR MÉDIO (euros)
JANEIRO	177.8	4.40
FEVEREIRO	157.1	4.36
MARÇO	196.1	4.92
ABRIL	162.5	3.88
MAIO	234.6	2.89
JUNHO	393.3	2.15
JULHO	482.3	2.00
AGOSTO	520.4	2.39
SETEMBRO	324.2	2.77
OUTUBRO	178.9	3.24
NOVEMBRO	176.7	3.76
DEZEMBRO	133.1	4.82
TOTAL	3 136.9	3.05

**DELEGAÇÃO DE LAGOS
ESTIMATIVA DE DESEMBARQUE - 2006**



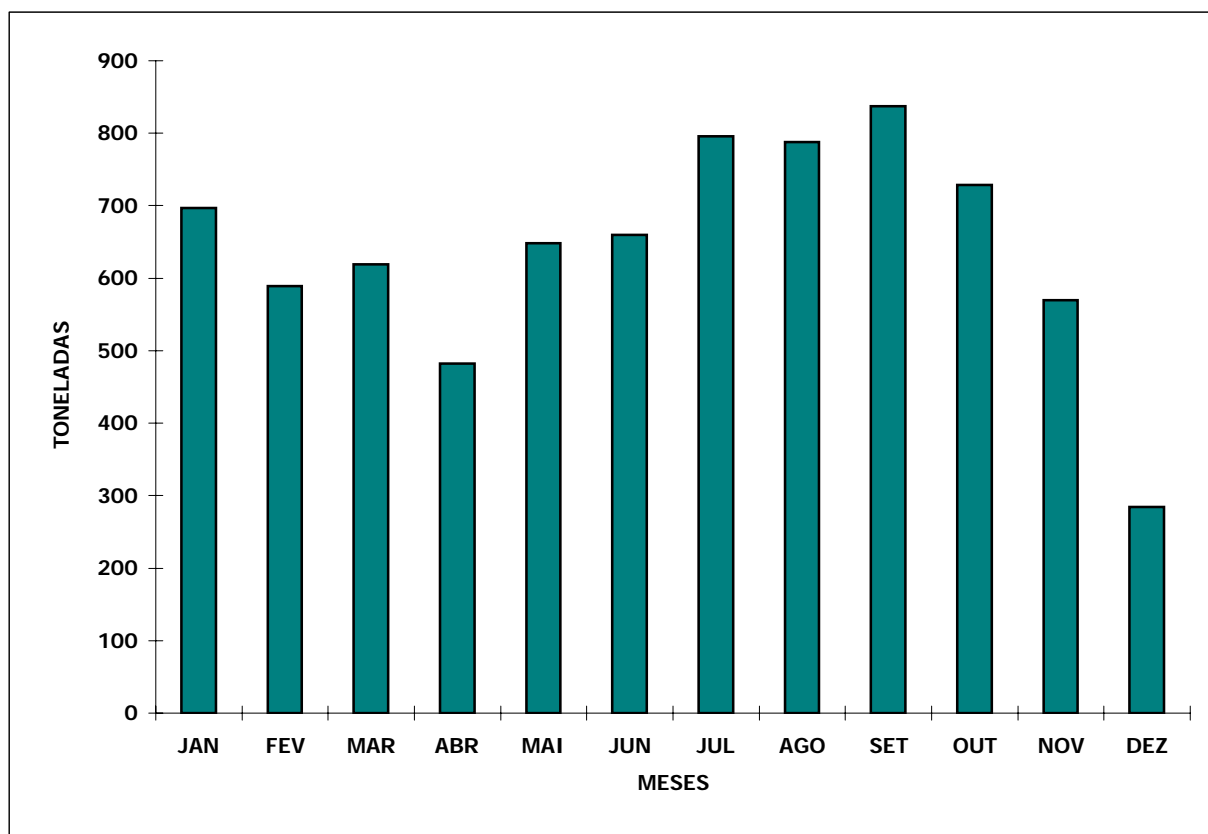
**ESTIMATIVA DE DESEMBARQUE - 2006
TOTAL POR DELEGAÇÃO E POR MÊS**

= CONTINENTE =

PORTIMÃO

MÊS	QUANTIDADE (ton)	VALOR MÉDIO (euros)
JANEIRO	696.7	1.10
FEVEREIRO	589.3	1.10
MARÇO	619.4	1.20
ABRIL	482.2	1.25
MAIO	648.6	1.00
JUNHO	659.3	1.15
JULHO	795.8	1.17
AGOSTO	788.1	1.23
SETEMBRO	837.5	0.78
OUTUBRO	728.4	0.76
NOVEMBRO	569.9	0.89
DEZEMBRO	284.8	1.55
TOTAL	7 700.1	1.07

**DELEGAÇÃO DE PORTIMÃO
ESTIMATIVA DE DESEMBARQUE - 2006**



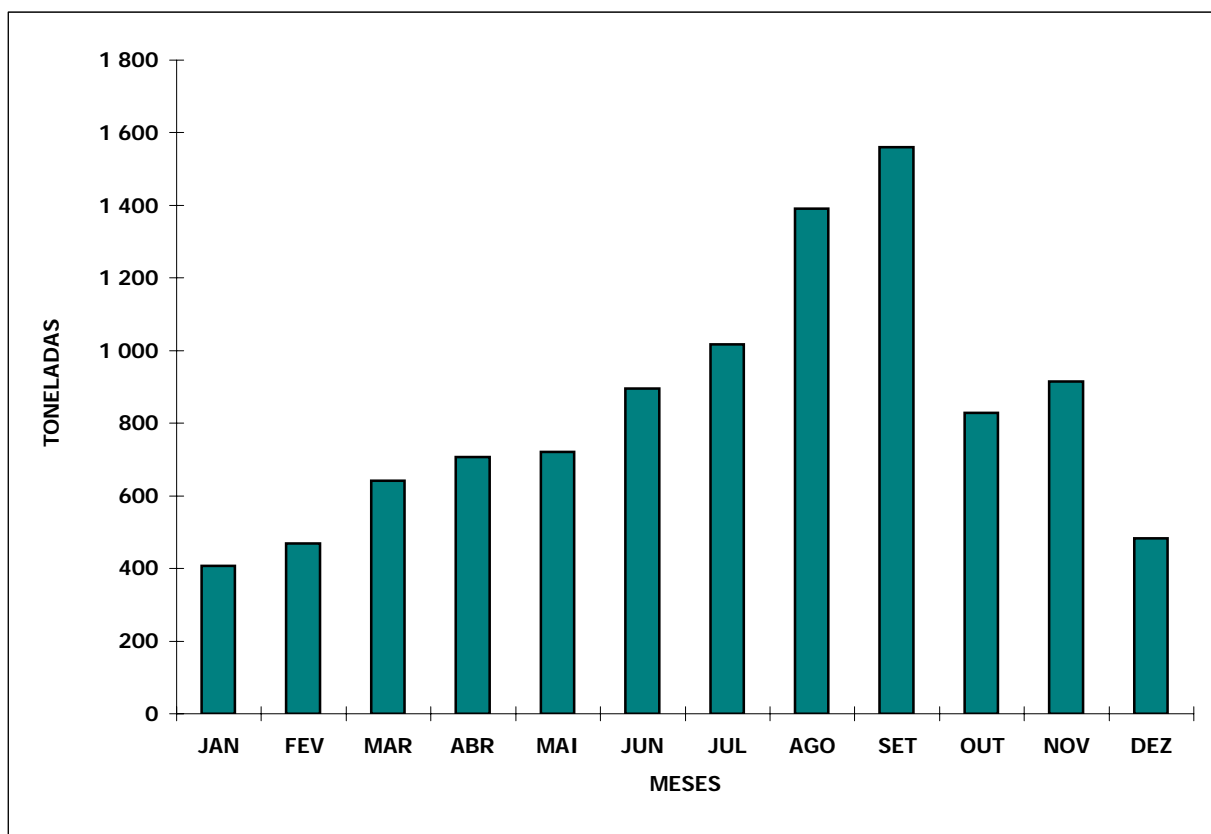
**ESTIMATIVA DE DESEMBARQUE - 2006
TOTAL POR DELEGAÇÃO E POR MÊS**

= CONTINENTE =

OLHÃO

MÊS	QUANTIDADE (ton)	VALOR MÉDIO (euros)
JANEIRO	407.6	2.93
FEVEREIRO	468.2	2.41
MARÇO	641.6	2.33
ABRIL	706.8	1.76
MAIO	720.7	1.67
JUNHO	895.0	1.68
JULHO	1 016.7	1.83
AGOSTO	1 390.2	1.67
SETEMBRO	1 560.5	1.09
OUTUBRO	829.2	1.15
NOVEMBRO	914.2	1.48
DEZEMBRO	483.2	2.02
TOTAL	10 033.9	1.68

**DELEGAÇÃO DE OLHÃO
ESTIMATIVA DE DESEMBARQUE - 2006**



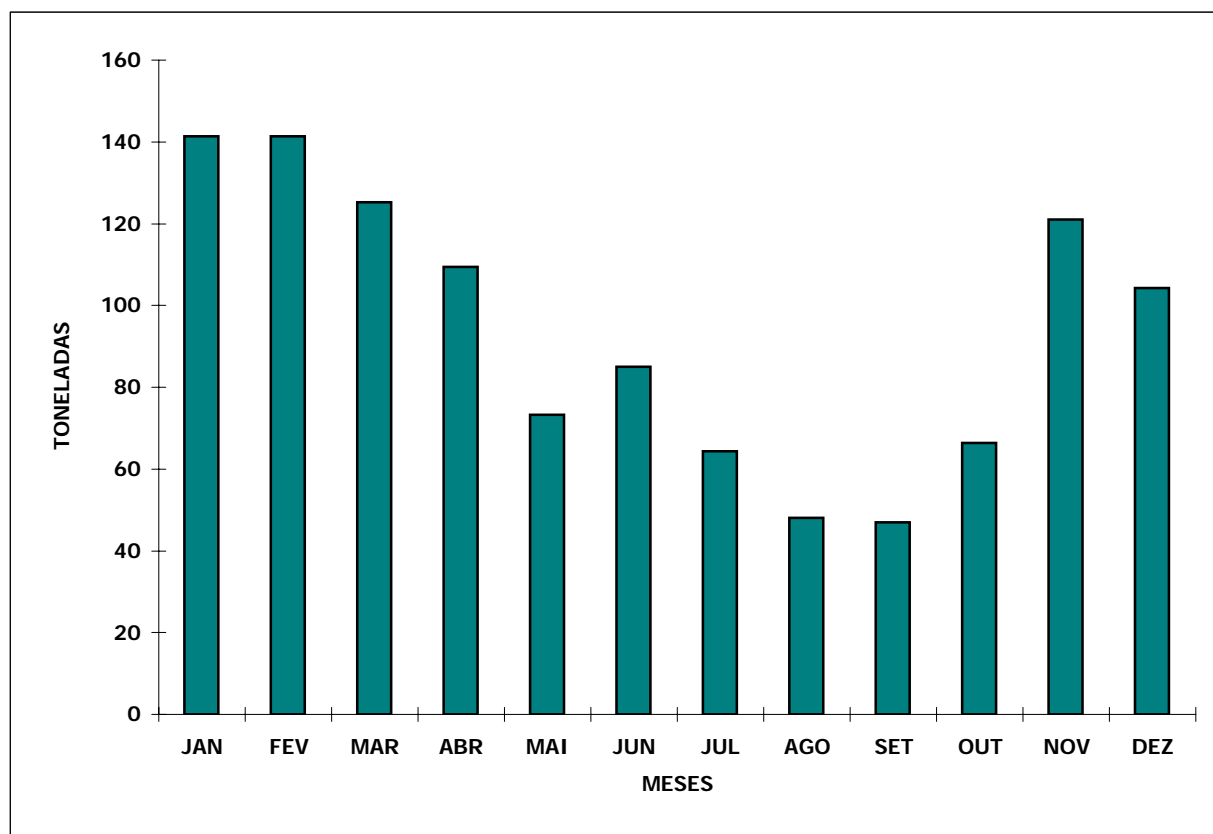
**ESTIMATIVA DE DESEMBARQUE - 2006
TOTAL POR DELEGAÇÃO E POR MÊS**

= CONTINENTE =

TAVIRA

MÊS	QUANTIDADE (ton)	VALOR MÉDIO (euros)
JANEIRO	141.3	3.85
FEVEREIRO	141.3	4.06
MARÇO	125.2	4.44
ABRIL	109.4	4.44
MAIO	73.2	4.42
JUNHO	85.1	4.45
JULHO	64.4	5.00
AGOSTO	48.1	5.56
SETEMBRO	46.9	4.56
OUTUBRO	66.3	4.33
NOVEMBRO	120.9	4.34
DEZEMBRO	104.3	4.69
TOTAL	1 126.5	4.41

**DELEGAÇÃO DE TAVIRA
ESTIMATIVA DE DESEMBARQUE - 2006**



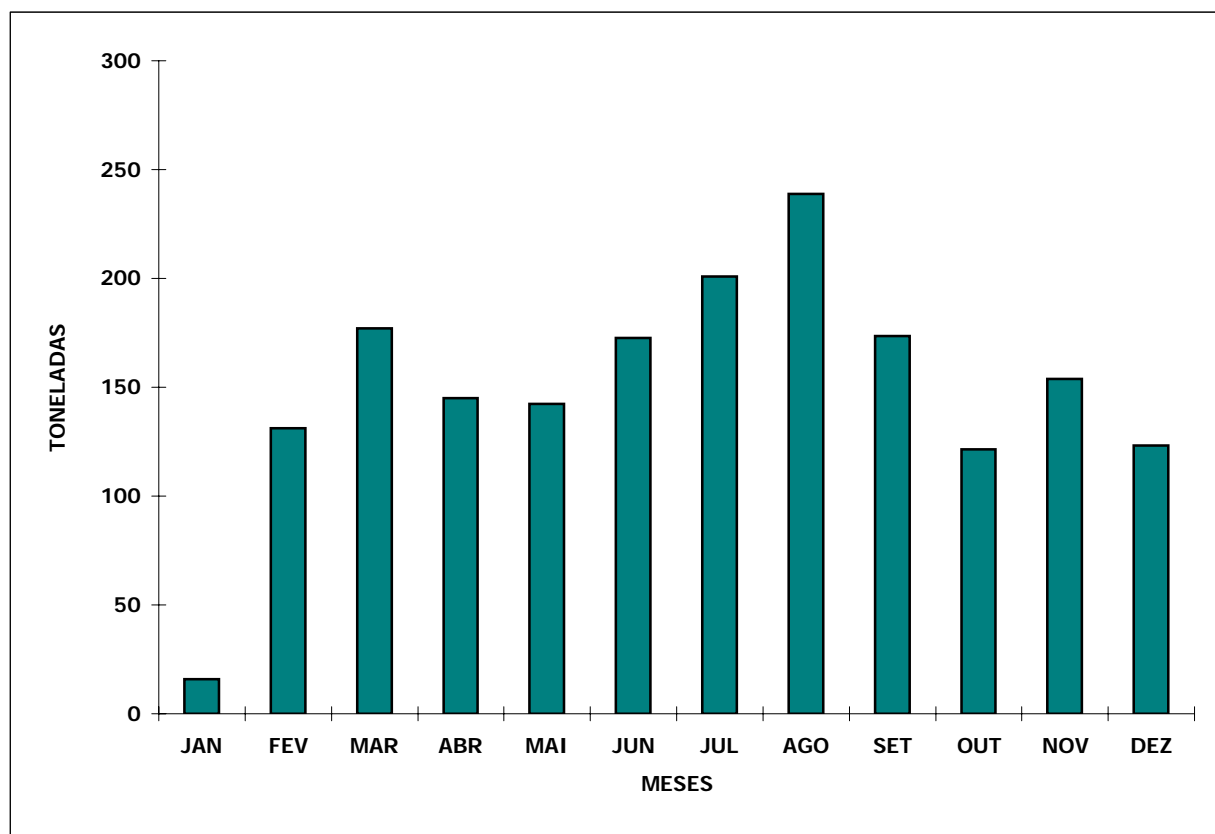
**ESTIMATIVA DE DESEMBARQUE - 2006
TOTAL POR DELEGAÇÃO E POR MÊS**

= CONTINENTE =

VILA REAL DE STº ANTÓNIO

MÊS	QUANTIDADE (ton)	VALOR MÉDIO (euros)
JANEIRO	16.0	4.95
FEVEREIRO	131.1	6.22
MARÇO	177.0	9.42
ABRIL	145.0	10.51
MAIO	142.2	9.90
JUNHO	172.5	8.05
JULHO	201.0	7.77
AGOSTO	238.7	6.85
SETEMBRO	173.4	7.44
OUTUBRO	121.3	9.34
NOVEMBRO	153.7	8.87
DEZEMBRO	123.3	11.11
TOTAL	1 795.1	8.49

**DELEGAÇÃO DE VILA REAL DE STº ANTÓNIO
ESTIMATIVA DE DESEMBARQUE - 2006**



ESTIMATIVA DE DESEMBARQUE - 2006
COMPARAÇÃO DOS TOTAIS MENSIS REFERENTES A 2005 E 2006

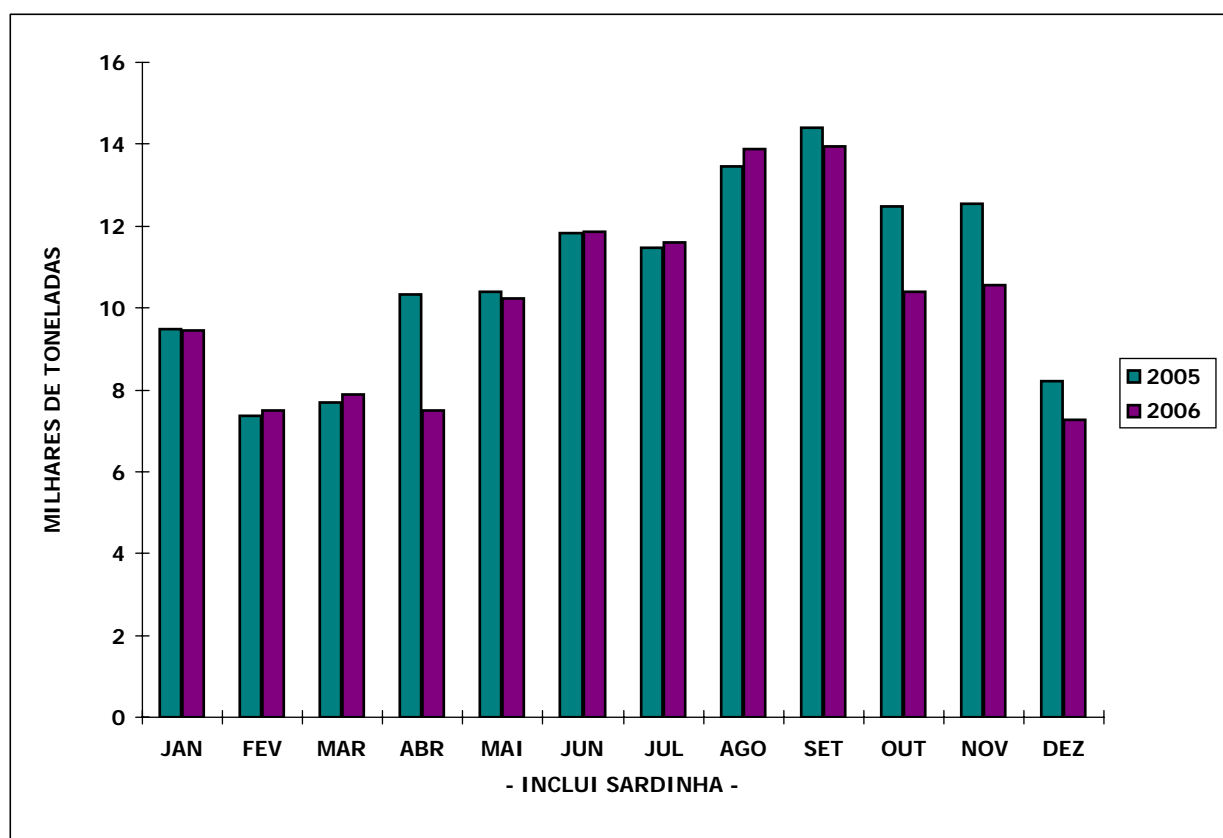
= CONTINENTE =

Unidade: Tonelada

MÊS	TOTAIS (INCLUINDO SARDINHA)		DIFERENÇA (2006-2005)*
	2005	2006	
JANEIRO	9 495.3	9 462.5	(32.8)
FEVEREIRO	7 359.9	7 508.3	148.4
MARÇO	7 675.0	7 900.5	225.5
ABRIL	10 323.8	7 503.5	(2 820.3)
MAIO	10 400.9	10 225.3	(175.6)
JUNHO	11 843.3	11 848.2	4.9
JULHO	11 464.6	11 602.7	138.1
AGOSTO	13 467.3	13 868.0	400.7
SETEMBRO	14 412.1	13 948.3	(463.8)
OUTUBRO	12 478.2	10 403.7	(2 074.5)
NOVEMBRO	12 545.6	10 542.9	(2 002.7)
DEZEMBRO	8 225.0	7 261.9	(963.1)
TOTAL	129 691.0	122 075.8	(7 615.2)

* Os valores (...) são negativos

TOTAL ANUAL POR MÊS - CONTINENTE
ESTIMATIVA DE DESEMBARQUE - 2005/2006



ESTIMATIVA DE DESEMBARQUE - 2006
COMPARAÇÃO DOS TOTAIS MENSAIS REFERENTES A 2005 E 2006
TOTAIS SEM INCLUIR SARDINHA

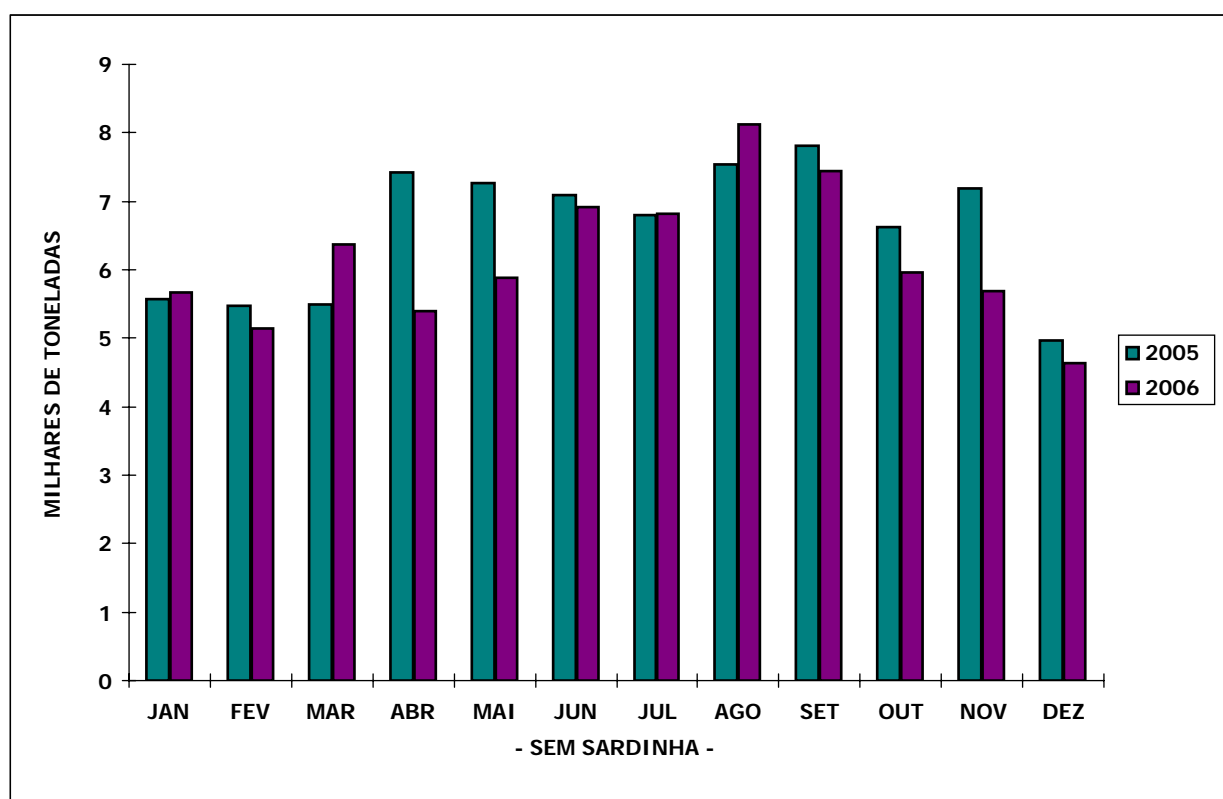
= CONTINENTE =

Unidade: Tonelada

MÊS	TOTAIS (SEM SARDINHA)		DIFERENÇA (2006-2005)*
	2005	2006	
JANEIRO	5 573.4	5 672.9	99.5
FEVEREIRO	5 474.3	5 150.2	(324.1)
MARCO	5 492.6	6 379.2	886.6
ABRIL	7 413.7	5 403.1	(2 010.6)
MAIO	7 258.1	5 875.2	(1 382.9)
JUNHO	7 087.2	6 910.4	(176.8)
JULHO	6 794.5	6 822.2	27.7
AGOSTO	7 545.0	8 122.8	577.8
SETEMBRO	7 810.2	7 441.7	(368.5)
OUTUBRO	6 618.0	5 955.6	(662.4)
NOVEMBRO	7 182.3	5 683.2	(1 499.1)
DEZEMBRO	4 960.2	4 637.3	(322.9)
TOTAL	79 209.5	74 053.8	-5 155.7

* Os valores (...) são negativos

TOTAL ANUAL POR MESES - CONTINENTE
ESTIMATIVA DE DESEMBARQUE - 2005/2006



ESTIMATIVA DE DESEMBARQUE - 2006
COMPARAÇÃO DOS PREÇOS MEDIOS MENSAIS REFERENTES A 2005 E 2006

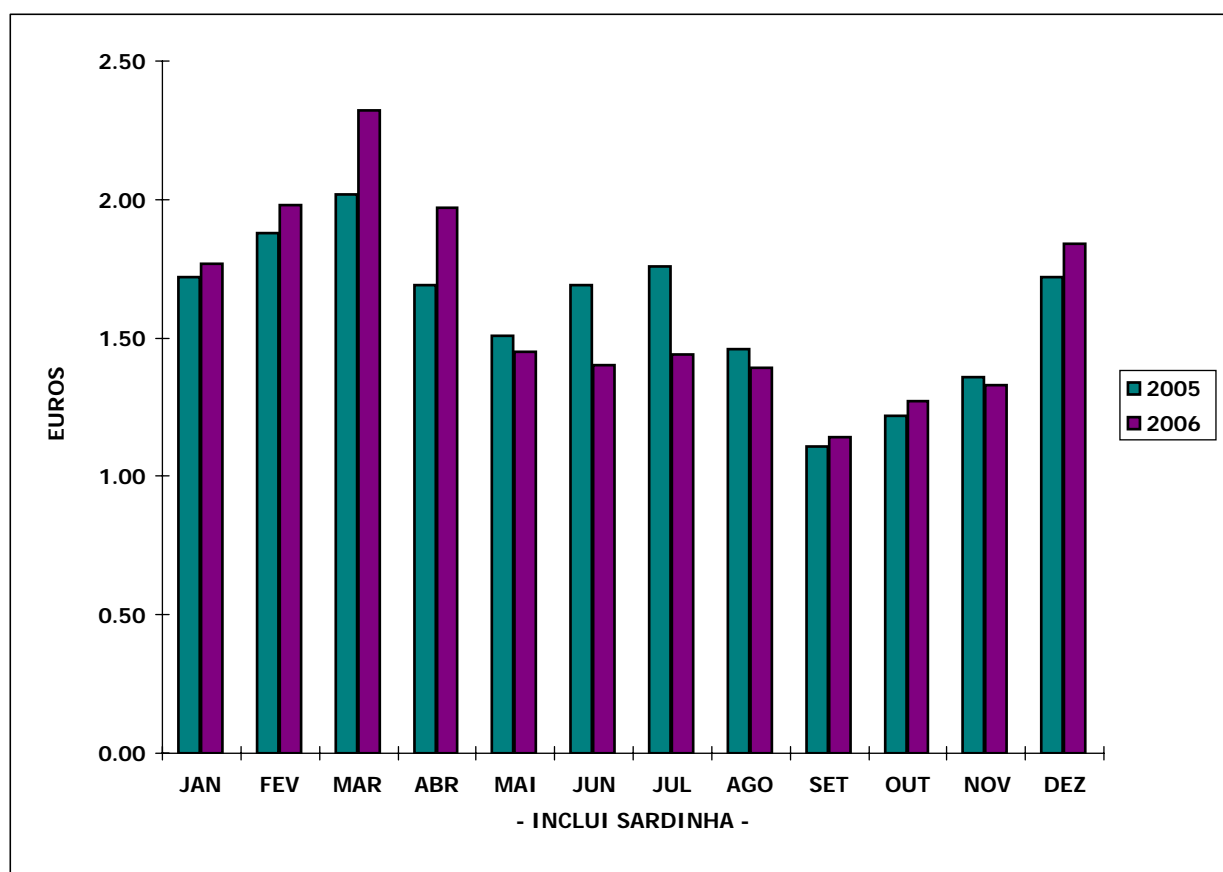
= CONTINENTE =

Unidade: Euros

MÊS	PREÇO MEDIO (INCLUI SARDINHA)		DIFERENÇA (2006-2005)*
	2005	2006	
JANEIRO	1.72	1.77	0.05
FEVEREIRO	1.88	1.98	0.10
MARCO	2.02	2.32	0.30
ABRIL	1.69	1.97	0.28
MAIO	1.51	1.45	(0.06)
JUNHO	1.69	1.4	(0.29)
JULHO	1.76	1.44	(0.32)
AGOSTO	1.46	1.39	(0.07)
SETEMBRO	1.11	1.14	0.03
OUTUBRO	1.22	1.27	0.05
NOVEMBRO	1.36	1.33	(0.03)
DEZEMBRO	1.72	1.84	0.12
TOTAL	1.55	1.53	(0.02)

* Os valores (...) são negativos

PREÇO MEDIO POR MÊS - CONTINENTE
ESTIMATIVA DE DESEMBARQUE - 2005/2006



ESTIMATIVA DE DESEMBARQUE - 2006
COMPARAÇÃO DOS PREÇOS MEDIOS MENSAIS REFERENTES A 2005 E 2006
DESEMBARQUES SEM INCLUIR SARDINHA

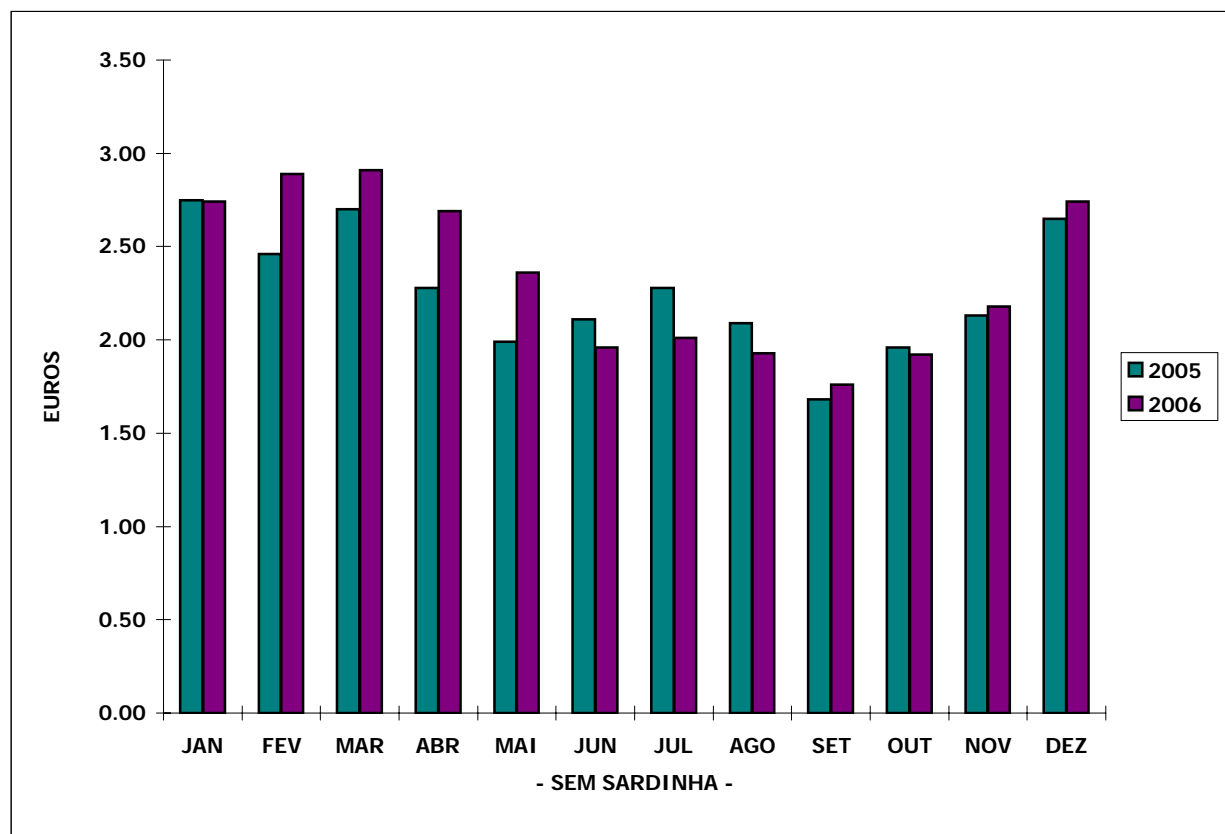
= CONTINENTE =

Unidade: Euros

MÊS	PREÇO MÉDIO (SEM SARDINHA)		DIFERENÇA (2006-2005)*
	2005	2006	
JANEIRO	2.75	2.74	(0.01)
FEVEREIRO	2.46	2.89	0.43
MARÇO	2.70	2.91	0.21
ABRIL	2.28	2.69	0.41
MAIO	1.99	2.36	0.37
JUNHO	2.11	1.96	(0.15)
JULHO	2.28	2.01	(0.27)
AGOSTO	2.09	1.93	(0.16)
SETEMBRO	1.68	1.76	0.08
OUTUBRO	1.96	1.92	(0.04)
NOVEMBRO	2.13	2.18	0.05
DEZEMBRO	2.65	2.74	0.09
TOTAL	2.22	2.28	0.06

* Os valores (...) são negativos

PREÇO MÉDIO POR MÊS - CONTINENTE
ESTIMATIVA DE DESEMBARQUE - 2005/2006



ESTIMATIVA DE DESEMBARQUE - 2006
COMPARAÇÃO DOS TOTAIS MENSAIS REFERENTES A 2005 e 2006

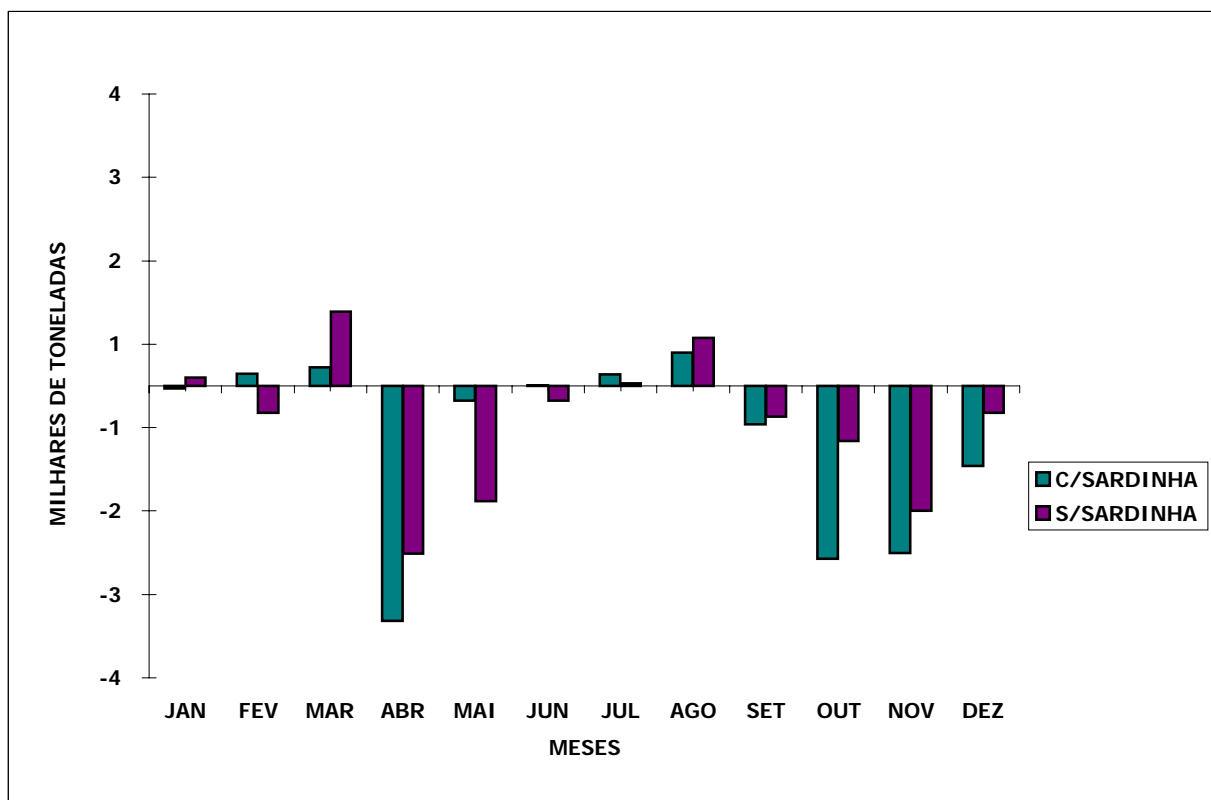
= CONTINENTE =

Unidade: Tonelada

MÊS	DIFERENÇAS 2006 - 2005	
	COM SARDINHA*	SEM SARDINHA*
JANEIRO	(32.8)	99.5
FEVEREIRO	148.4	(324.1)
MARCO	225.5	886.6
ABRIL	(2 820.3)	(2 010.6)
MAIO	(175.6)	(1 382.9)
JUNHO	4.9	(176.8)
JULHO	138.1	27.7
AGOSTO	400.7	577.8
SETEMBRO	(463.8)	(368.5)
OUTUBRO	(2 074.5)	(662.4)
NOVEMBRO	(2 002.7)	(1 499.1)
DEZEMBRO	(963.1)	(322.9)
TOTAL	(7 615.2)	(5 155.7)

* Os valores (...) são negativos

DIFERENÇAS 2005/2006 - CONTINENTE
ESTIMATIVA DE DESEMBARQUE - 2006



ESTIMATIVA DE DESEMBARQUE - 2006
COMPARAÇÃO DOS PREÇOS MEDIOS MENSAIS REFERENTES A 2005 e 2006

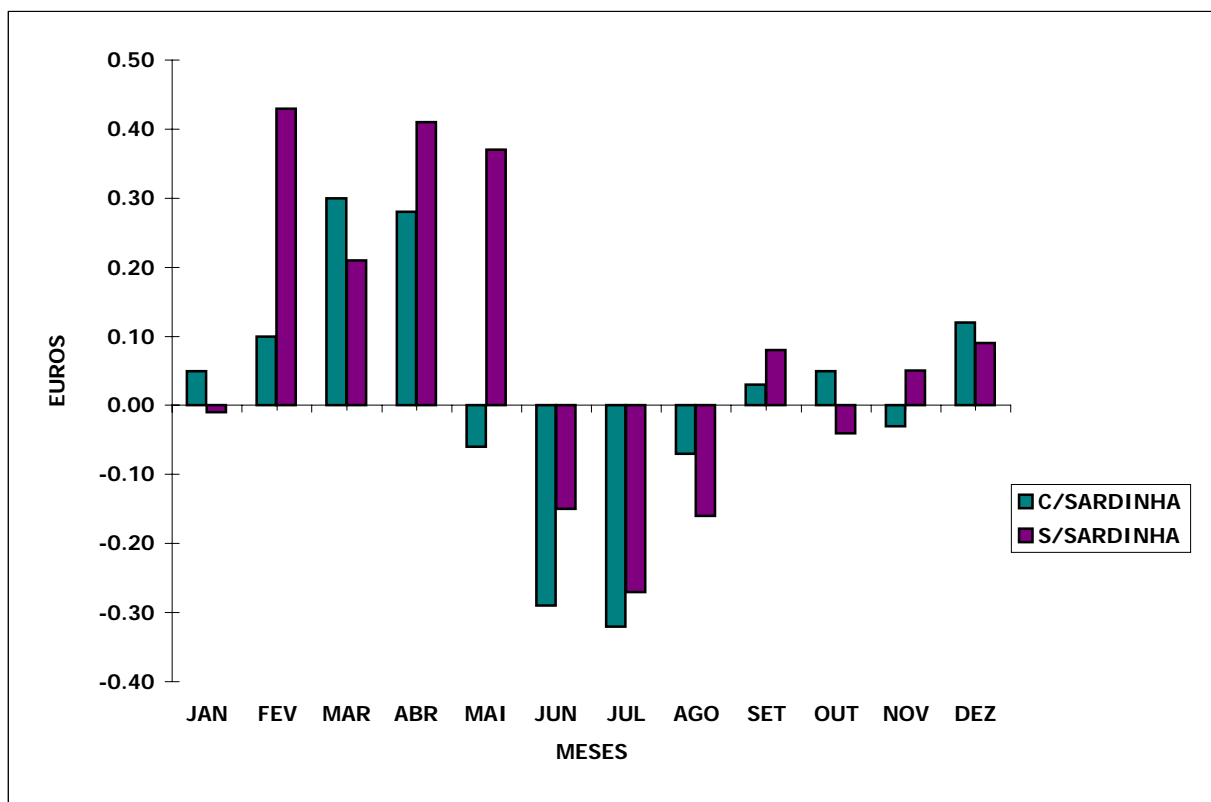
= CONTINENTE =

Unidade: Euros

MÊS	DIFERENÇAS 2006 - 2005	
	COM SARDINHA*	SEM SARDINHA*
JANEIRO	0.05	(0.01)
FEVEREIRO	0.10	0.43
MARÇO	0.30	0.21
ABRIL	0.28	0.41
MAIO	(0.06)	0.37
JUNHO	(0.29)	(0.15)
JULHO	(0.32)	(0.27)
AGOSTO	(0.07)	(0.16)
SETEMBRO	0.03	0.08
OUTUBRO	0.05	(0.04)
NOVEMBRO	(0.03)	0.05
DEZEMBRO	0.12	0.09
TOTAL	(0.02)	0.06

* Os valores (...) são negativos

VARIAÇÃO DO PREÇO MEDIO - 2006/2005
ESTIMATIVA DE DESEMBARQUE - 2005/2006



ESTIMATIVA DE DESEMBARQUE - 2006
COMPARAÇÃO DOS TOTAIS POR DELEGAÇÃO REFERENTES A 2005 E 2006

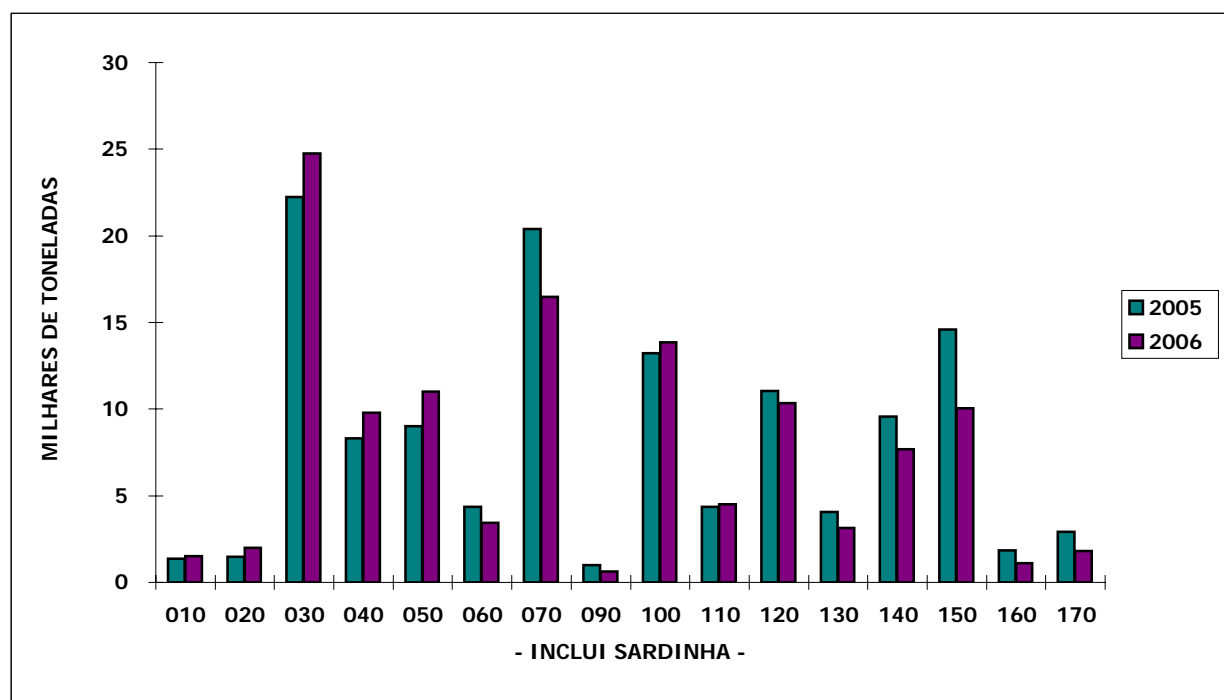
= CONTINENTE =

Unidade: Tonelada

DELEGAÇÕES	TOTAIS (INCLUINDO SARDINHA)		DIFERENÇA (2006-2005)*
	2005	2006	
010 - VIANA do CASTELO	1 359.3	1 505.6	146.3
020 - PÓVOA de VARZIM	1 463.5	2 008.3	544.8
030 - MATOSINHOS	22 229.2	24 752.7	2 523.5
040 - AVEIRO	8 300.5	9 798.2	1 497.7
050 - FIGUEIRA da FOZ	9 027.6	11 007.8	1 980.2
060 - NAZARÉ	4 349.0	3 452.7	(896.3)
070 - PENICHE	20 394.8	16 461.3	(3 933.5)
090 - CASCAIS	1 012.8	617.8	(395.0)
100 - SESIMBRA	13 212.8	13 845.9	633.1
110 - SETÚBAL	4 356.9	4 499.2	142.3
120 - SINES	11 039.3	10 333.5	(705.8)
130 - LAGOS	4 048.0	3 136.9	(911.1)
140 - PORTIMÃO	9 557.0	7 700.1	(1 856.9)
150 - OLHÃO	14 577.9	10 033.9	(4 544.0)
160 - TAVIRA	1 853.0	1 126.5	(726.5)
170 - V.R.S.ANTÓNIO	2 909.3	1 795.1	(1 114.2)
TOTAL	129 690.9	122 075.5	(7 615.4)

* Os valores (...) são negativos

TOTAL ANUAL POR DELEGAÇÕES
ESTIMATIVA DE DESEMBARQUE - 2005/2006



ESTIMATIVA DE DESEMBARQUE - 2006
COMPARAÇÃO DOS TOTAIS POR DELEGAÇÃO REFERENTES A 2005 E 2006
TOTAIS SEM INCLUIR SARDINHA

= CONTINENTE =

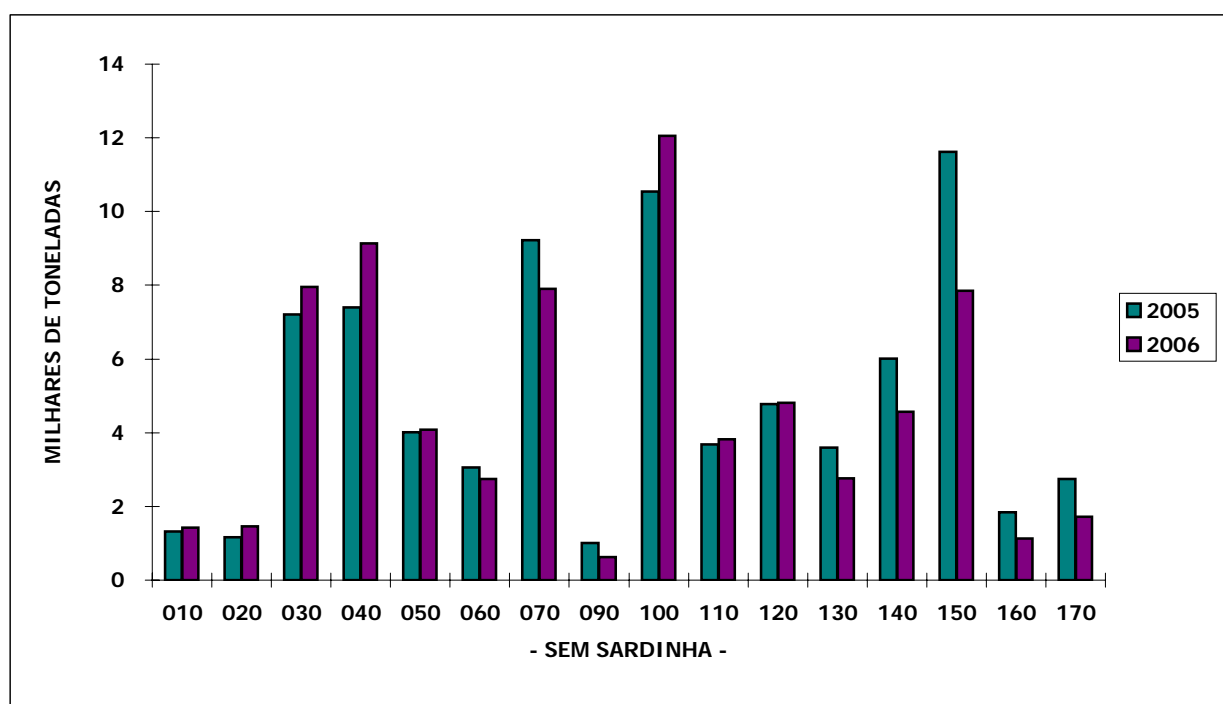
Unidade: Tonelada

DELEGAÇÕES	TOTAIS (SEM SARDINHA)		DIFERENÇA (2006-2005)*
	2005	2006	
010 - VIANA do CASTELO	1 328.2	1 419.7	91.5
020 - PÓVOA de VARZIM	1 157.0	1 456.2	299.2
030 - MATOSINHOS	7 204.1	7 958.3	754.2
040 - AVEIRO	7 397.1	9 141.1	1 744.0
050 - FIGUEIRA da FOZ	4 015.2	4 076.0	60.8
060 - NAZARÉ	3 061.3	2 742.8	(318.5)
070 - PENICHE	9 224.6	7 911.2	(1 313.4)
090 - CASCAIS	1 006.3	617.8	(388.5)
100 - SESIMBRA	10 546.4	12 058.3	1 511.9
110 - SETÚBAL	3 677.7	3 829.4	151.7
120 - SINES	4 785.1	4 813.0	27.9
130 - LAGOS	3 589.9	2 754.6	(835.3)
140 - PORTIMÃO	6 009.9	4 566.4	(1 443.5)
150 - OLHÃO	11 622.4	7 859.3	(3 763.1)
160 - TAVIRA	1 846.8	1 124.2	(722.6)
170 - V.R.S.ANTÓNIO	2 737.4	1 725.6	(1 011.8)
TOTAL	79 209.4	74 053.9	(5 155.5)

* Os valores (...) são negativos

A DELEGAÇÃO DE CASCAIS INCLUI A DELEGAÇÃO DA ERICEIRA

TOTAL ANUAL POR DELEGAÇÕES
ESTIMATIVA DE DESEMBARQUE - 2005/2006



ESTIMATIVA DE DESEMBARQUE - 2006
COMPARAÇÃO DOS PREÇOS MEDIOS POR DELEGAÇÃO REFERENTES a 2005 e 2006

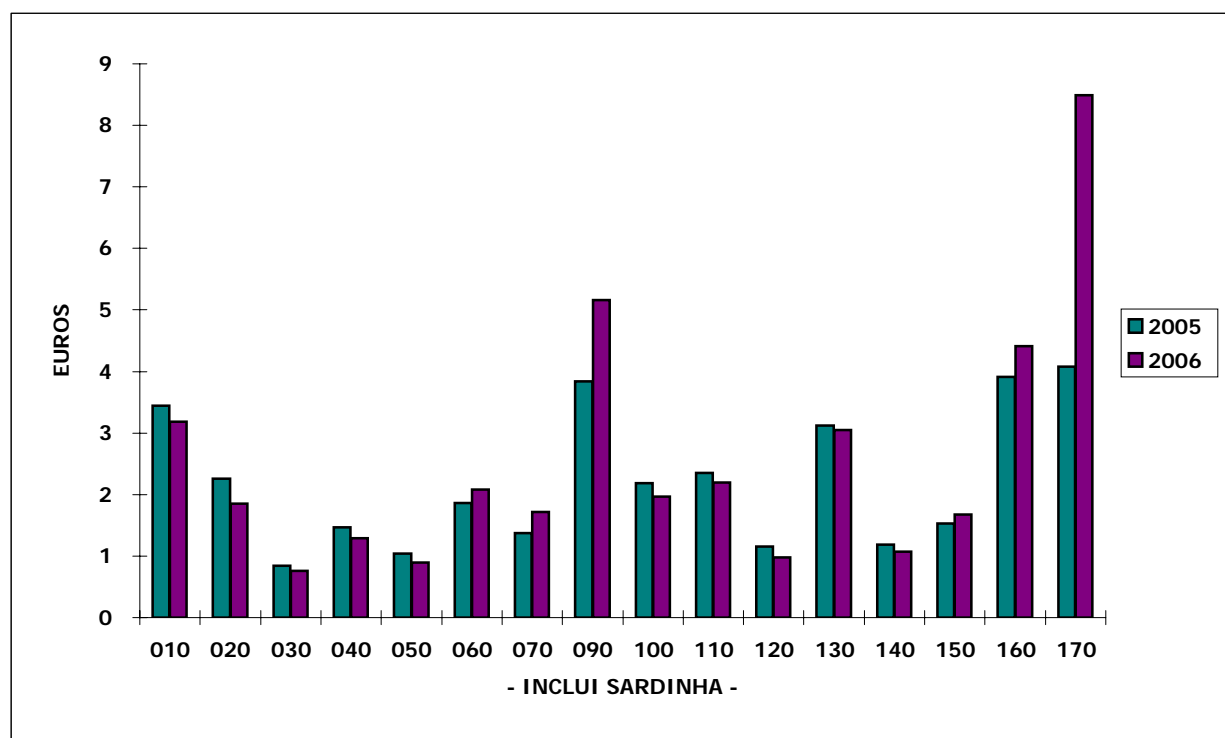
= CONTINENTE =

Unidade: Euros

DELEGAÇÕES	PREÇO MEDIO (INCLUI SARDINHA)		DIFERENÇA (2006-2005)*
	2005	2006	
010 - VIANA do CASTELO	3.44	3.18	(0.26)
020 - PÓVOA de VARZIM	2.26	1.85	(0.41)
030 - MATOSINHOS	0.84	0.76	(0.08)
040 - AVEIRO	1.47	1.29	(0.18)
050 - FIGUEIRA da FOZ	1.04	0.9	(0.14)
060 - NAZARÉ	1.86	2.08	0.22
070 - PENICHE	1.37	1.72	0.35
090 - CASCAIS	3.84	5.16	1.32
100 - SESIMBRA	2.19	1.97	(0.22)
110 - SETÚBAL	2.35	2.2	(0.15)
120 - SINES	1.16	0.98	(0.18)
130 - LAGOS	3.12	3.05	(0.07)
140 - PORTIMÃO	1.19	1.07	(0.12)
150 - OLHÃO	1.53	1.68	0.15
160 - TAVIRA	3.91	4.41	0.50
170 - V.R.S.ANTÓNIO	4.08	8.49	4.41
TOTAL	1.55	1.53	(0.02)

* Os valores (...) são negativos

PREÇO MEDIO POR DELEGAÇÕES
ESTIMATIVA DE DESEMBARQUE - 2005/2006



ESTIMATIVA DE DESEMBARQUE - 2006
COMPARAÇÃO DOS PREÇOS MEDIOS POR DELEGAÇÃO REFERENTES a 2005 e 2006
DESEMBARQUES SEM INCLUIR SARDINHA

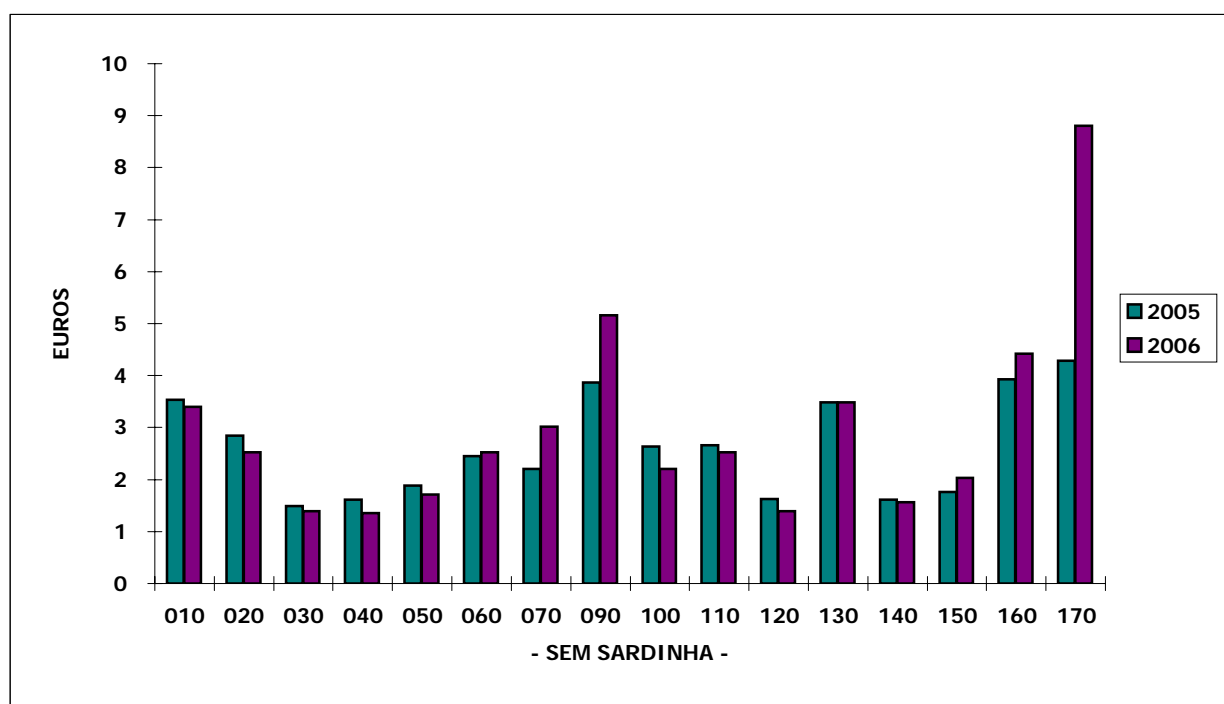
= CONTINENTE =

Unidade: Euros

DELEGAÇÕES	PREÇO MÉDIO (SEM SARDINHA)		DIFERENÇA (2006-2005)*
	2005	2006	
010 - VIANA do CASTELO	3.53	3.40	(0.13)
020 - PÓVOA de VARZIM	2.85	2.53	(0.32)
030 - MATOSINHOS	1.49	1.39	(0.10)
040 - AVEIRO	1.61	1.36	(0.25)
050 - FIGUEIRA da FOZ	1.89	1.71	(0.18)
060 - NAZARÉ	2.45	2.52	0.07
070 - PENICHE	2.20	3.02	0.82
090 - CASCAIS	3.87	5.16	1.29
100 - SESIMBRA	2.64	2.21	(0.43)
110 - SETÚBAL	2.66	2.52	(0.14)
120 - SINES	1.62	1.39	(0.23)
130 - LAGOS	3.49	3.48	(0.01)
140 - PORTIMÃO	1.61	1.56	(0.05)
150 - OLHÃO	1.76	2.03	0.27
160 - TAVIRA	3.93	4.42	0.49
170 - V.R.S.ANTÓNIO	4.29	8.81	4.52
TOTAL	2.22	2.28	0.06

* Os valores (...) são negativos

PREÇO MEDIO POR DELEGAÇÕES
ESTIMATIVA DE DESEMBARQUE - 2005/2006



ESTIMATIVA DE DESEMBARQUE - 2005/2006
COMPARAÇÃO DOS TOTAIS POR DELEGAÇÃO REFERENTES a 2005 e 2006

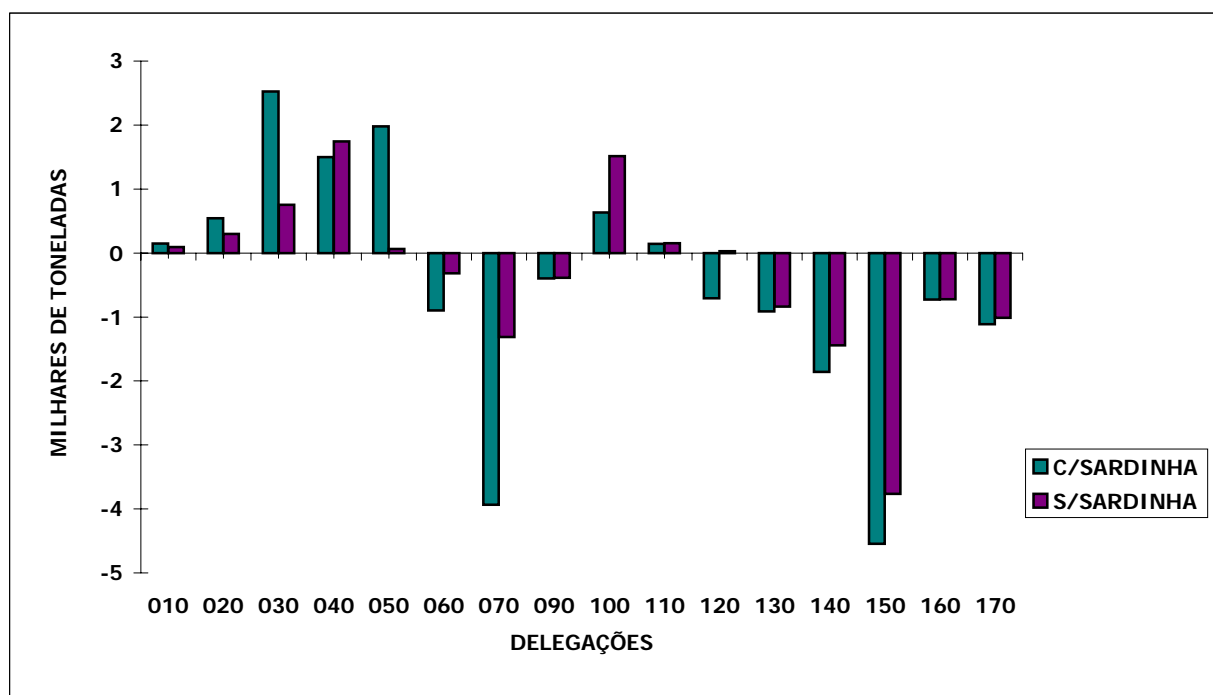
= CONTINENTE =

Unidade: Tonelada

DELEGAÇÕES	DIFERENÇAS 2006 - 2005	
	COM SARDINHA	SEM SARDINHA
010 - VIANA do CASTELO	146.3	91.5
020 - PÓVOA de VARZIM	544.8	299.2
030 - MATOSINHOS	2 523.5	754.2
040 - AVEIRO	1 497.7	1 744.0
050 - FIGUEIRA da FOZ	1 980.2	60.8
060 - NAZARÉ	(896.3)	(318.5)
070 - PENICHE	(3 933.5)	(1 313.4)
090 - CASCAIS	(395.0)	(388.5)
100 - SESIMBRA	633.1	1 511.9
110 - SETÚBAL	142.3	151.7
120 - SINES	(705.8)	27.9
130 - LAGOS	(911.1)	(835.3)
140 - PORTIMÃO	(1 856.9)	(1 443.5)
150 - OLHÃO	(4 544.0)	(3 763.1)
160 - TAVIRA	(726.5)	(722.6)
170 - V.R.S.ANTÓNIO	(1 114.2)	(1 011.8)
TOTAL	(7 615.4)	(5 155.5)

* Os valores (...) são negativos

DIFERENÇAS 2006/2005 - CONTINENTE
ESTIMATIVA DE DESEMBARQUE - 2005/2006



ESTIMATIVA DE DESEMBARQUE - 2005/2006
COMPARAÇÃO DOS PREÇOS MEDIOS POR DELEGAÇÃO REFERENTES a 2005 e 2006

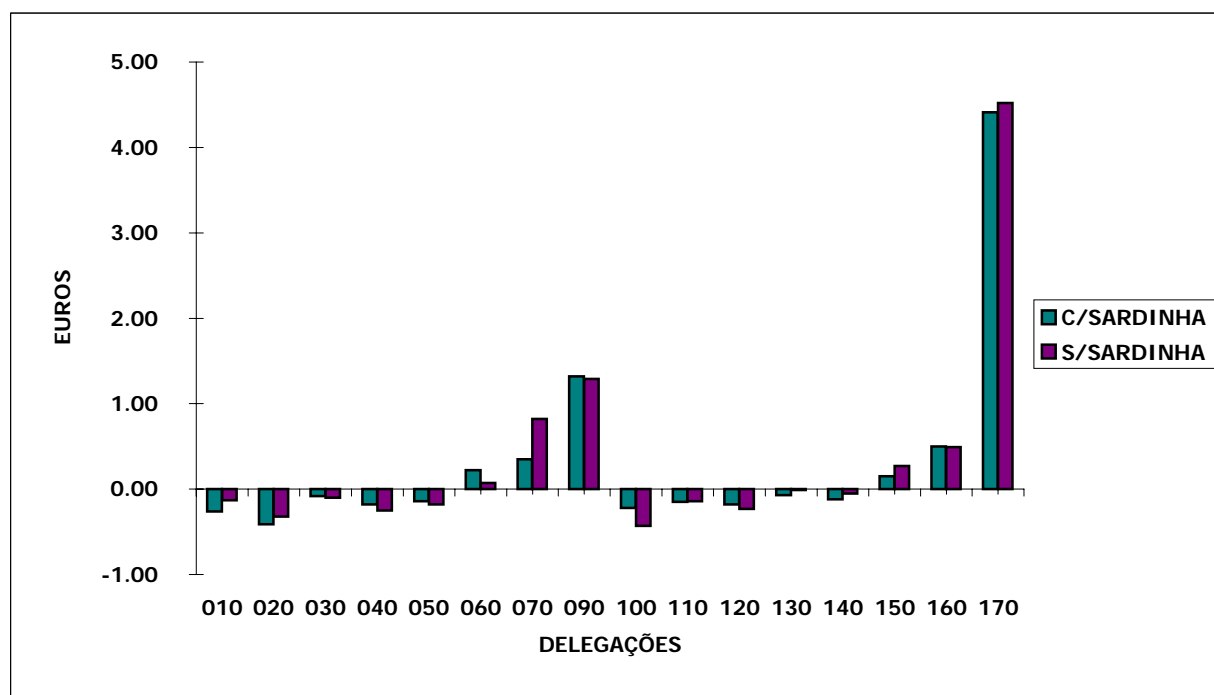
= CONTINENTE =

Unidade: Euros

DELEGAÇÕES	DIFERENÇAS 2006 - 2005	
	COM SARDINHA *	SEM SARDINHA *
010 - VIANA do CASTELO	(0.26)	(0.13)
020 - PÓVOA de VARZIM	(0.41)	(0.32)
030 - MATOSINHOS	(0.08)	(0.10)
040 - AVEIRO	(0.18)	(0.25)
050 - FIGUEIRA da FOZ	(0.14)	(0.18)
060 - NAZARÉ	0.22	0.07
070 - PENICHE	0.35	0.82
090 - CASCAIS	1.32	1.29
100 - SESIMBRA	(0.22)	(0.43)
110 - SETÚBAL	(0.15)	(0.14)
120 - SINES	(0.18)	(0.23)
130 - LAGOS	(0.07)	(0.01)
140 - PORTIMÃO	(0.12)	(0.05)
150 - OLHÃO	0.15	0.27
160 - TAVIRA	0.50	0.49
170 - V.R.S.ANTÓNIO	4.41	4.52
TOTAL	(0.02)	0.06

* Os valores (...) são negativos

VARIAÇÃO DO PREÇO MEDIO - 2006/2005
ESTIMATIVA DE DESEMBARQUE - 2005/2006



ESTIMATIVA DE DESEMBARQUE - 2005/2006
COMPARAÇÃO DOS TOTAIS ANUAIS POR DELEGAÇÕES SUB-DELEGAÇÕES E POSTOS

= CONTINENTE =

Unidade: Tonelada

CODIGO	DESIGNAÇÃO	QUANTIDADES DESEMBARCADAS		DIFERENÇA (2006-2005)*
		2005	2006	
10000	VIANA DO CASTELO	1 050.7	1 185.1	134.4
10910	CAMINHA	72.0	63.6	(8.4)
10920	ESPOSENDE	42.3	47.7	5.4
10930	V. PRAIA DA ÂNCORA	63.8	70.0	6.2
10940	CASTELO DO NEIVA	130.4	139.3	8.9
20000	PÓVOA DE VARZIM	1 163.2	1 800.8	637.6
20930	VILA CHÃ	18.3	22.4	4.1
20940	VILA DO CONDE	282.0	185.2	(96.8)
30000	MATOSINHOS	22 011.5	24 279.8	2 268.3
30910	ANJEIRAS	65.9	57.2	(8.7)
30920	AFURADA	21.8	12.0	(9.8)
30970	ESMORIZ	2.6	-	(2.6)
30991	AGUDA	14.3	16.8	2.5
30992	ESPINHO	89.0	339.1	250.1
30993	VALBOM	24.2	47.8	23.6
40000	AVEIRO	5 029.8	4 934.5	(95.3)
40910	VAGUEIRA	733.7	581.2	(152.5)
40920	TORREIRA	1 506.4	3 103.4	1 597.0
40930	MIRA	907.3	1 179.0	271.7
40940	FURADOURO	123.2	-	(123.2)
50000	FIGUEIRA DA FOZ	9 027.6	11 007.8	1 980.2
60000	NAZARÉ	4 349.0	3 452.7	(896.3)
70000	PENICHE	20 060.8	16 115.8	(3 945.0)
70930	FOZ DO ARELHO	334.0	345.4	11.4
90000	CASCAIS	890.2	503.6	(386.6)
90920	ERICEIRA	92.4	64.6	(27.8)
90930	VILA FRANCA DE XIRA	30.1	49.6	19.5
100000	SESIMBRA	11 911.1	11 570.2	(340.9)
100100	COSTA DA CAPARICA	553.8	817.1	263.3
100910	TRAFARIA	469.5	359.3	(110.2)
100920	FONTE DA TELHA	195.9	1 040.3	844.4
100991	BARREIRO	10.3	9.4	(0.9)
100992	MONTIJO	34.3	23.1	(11.2)
100994	ALCOCHETE	38.0	26.4	(11.6)
110000	SETÚBAL	4 092.2	4 246.0	153.8
110920	CARRASQUEIRA	162.2	158.2	(4.0)
110930	GAMBIA	102.5	95.0	(7.5)

* Os valores (...) são negativos

ESTIMATIVA DE DESEMBARQUE - 2005/2006
COMPARAÇÃO DOS TOTAIS ANUAIS POR DELEGAÇÕES SUB-DELEGAÇÕES E POSTOS

= CONTINENTE =

Unidade: Tonelada

CODIGO	DESIGNAÇÃO	QUANTIDADES DESEMBARCADAS		DIFERENÇA (2006-2005)*
		2005	2006	
120000	SINES	10 728.2	10 078.5	(649.7)
120910	PORTO COVO	-	-	-
120920	V. NOVA DE MILFONTES	173.5	154.8	(18.7)
120930	AZENHA DO MAR	86.6	63.9	(22.7)
120940	ZAMBUJEIRA	48.1	32.1	(16.0)
120950	ALMOGRAVE	2.9	4.3	1.4
120960	SANTO ANDRÉ	-	-	-
130000	LAGOS	2 583.7	2 159.0	(424.7)
130100	SAGRES	1 460.1	974.2	(485.9)
130910	CARRAPATEIRA	-	-	-
130920	ARRIFANA	4.2	3.7	(0.5)
130930	BURGAU	-	-	-
130940	SALEMA	-	-	-
140000	PORTIMÃO	9 439.8	7 617.4	(1 822.4)
140930	ALBUFEIRA	72.1	42.4	(29.7)
140940	ALVOR	-	-	-
140950	ARMAÇÃO DE PERA	42.8	37.9	(4.9)
140960	BENAGIL	1.9	1.5	(0.4)
140970	OLHOS D.ÁGUA	0.5	0.8	0.3
150000	OLHÃO	10 869.9	7 629.2	(3 240.7)
150100	FUZETA	784.5	461.3	(323.2)
150200	QUARTEIRA	2 814.9	1 853.5	(961.4)
150910	BARRETA	-	-	-
150920	FARO	108.6	89.9	(18.7)
160000	TAVIRA	442.8	356.7	(86.1)
160920	SANTA LUZIA	1 410.3	769.9	(640.4)
170000	VILA REAL S. ANTÓNIO	2 909.2	1 795.1	(1 114.1)
170910	CACELA	-	-	-
170920	MANTA ROTA	-	-	-
170930	MONTE GORDO	-	-	-
170960	MERTOLA	-	-	-

* Os valores (...) são negativos

ESTIMATIVA DE DESEMBARQUE - 2005/2006
COMPARAÇÃO DOS TOTAIS ANUAIS POR DELEGAÇÕES SUB-DELEGAÇÕES E POSTOS

= CONTINENTE =

Unidade: Euros

CODIGO	DESIGNAÇÃO	PREÇOS MEDIOS PRATICADOS		DIFERENÇA (2006-2005) *
		2005	2006	
10000	VIANA DO CASTELO	3.21	2.96	(0.25)
10910	CAMINHA	4.90	5.45	0.55
10920	ESPOSENDE	5.91	5.06	(0.85)
10930	V. PRAIA DA ÂNCORA	3.14	3.08	(0.06)
10940	CASTELO DO NEIVA	3.89	3.53	(0.36)
20000	PÓVOA DE VARZIM	2.12	1.74	(0.38)
20930	VILA CHÃ	6.27	5.98	(0.29)
20940	VILA DO CONDE	2.65	2.56	(0.09)
30000	MATOSINHOS	0.82	0.75	(0.07)
30910	ANJEIRAS	5.59	5.33	(0.26)
30920	AFURADA	2.93	4.39	1.46
30970	ESMORIZ	0.33	-	(0.33)
30991	AGUDA	7.69	6.89	(0.80)
30992	ESPINHO	0.53	0.51	(0.02)
30993	VALBOM	1.04	0.69	(0.35)
40000	AVEIRO	1.67	1.51	(0.16)
40910	VAGUEIRA	1.22	1.35	0.13
40920	TORREIRA	1.14	1.06	(0.08)
40930	MIRA	0.81	0.69	(0.12)
40940	FURADOURO	1.75	-	(1.75)
50000	FIGUEIRA DA FOZ	1.04	0.90	(0.14)
60000	NAZARÉ	1.86	2.08	0.22
70000	PENICHE	1.37	1.73	0.36
70930	FOZ DO ARELHO	1.39	1.52	0.13
90000	CASCAIS	3.78	5.29	1.51
90920	ERICEIRA	4.74	5.60	0.86
90930	VILA FRANCA DE XIRA	2.98	3.25	0.27
100000	SESIMBRA	2.01	1.89	(0.12)
100100	COSTA DA CAPARICA	4.45	3.60	(0.85)
100910	TRAFARIA	4.20	4.48	0.28
100920	FONTE DA TELHA	3.59	0.69	(2.90)
100991	BARREIRO	4.70	6.06	1.36
100992	MONTIJO	1.66	1.82	0.16
100994	ALCOCHETE	2.76	2.97	0.21
110000	SETÚBAL	2.30	2.11	(0.19)
110920	CARRASQUEIRA	4.09	4.82	0.73
110930	GAMBIA	2.21	2.84	0.63

* Os valores (...) são negativos

ESTIMATIVA DE DESEMBARQUE - 2005/2006
COMPARAÇÃO DOS TOTAIS ANUAIS POR DELEGAÇÕES SUB-DELEGAÇÕES E POSTOS

= CONTINENTE =

Unidade: Euros

CODIGO	DESIGNAÇÃO	PREÇOS MEDIOS PRATICADOS		DIFERENÇA (2006-2005) *
		2005	2006	
120000	SINES	1.09	0.90	(0.19)
120910	PORTO COVO	-	-	-
120920	V. NOVA DE MILFONTES	3.69	4.33	0.64
120930	AZENHA DO MAR	4.57	5.49	0.92
120940	ZAMBUJEIRA	4.63	6.46	1.83
120950	ALMOGRAVE	5.61	5.74	0.13
120960	SANTO ANDRÉ	-	-	-
130000	LAGOS	2.24	1.77	(0.47)
130100	SAGRES	4.74	5.92	1.18
130910	CARRAPATEIRA	-	-	-
130920	ARRIFANA	4.51	4.96	0.45
130930	BURGAU	-	-	-
130940	SALEMA	-	-	-
140000	PORTIMÃO	1.15	1.03	(0.12)
140930	ALBUFEIRA	2.94	3.40	0.46
140940	ALVOR	-	-	-
140950	ARMACAO DE PERA	7.79	7.23	(0.56)
140960	BENAGIL	9.80	10.53	0.73
140970	OLHOS D.ÁGUA	3.39	1.61	(1.78)
150000	OLHÃO	1.18	1.32	0.14
150100	FUZETA	1.95	1.81	(0.14)
150200	QUARTEIRA	2.78	3.18	0.40
150910	BARRETA	-	-	-
150920	FARO	1.91	2.14	0.23
160000	TAVIRA	4.53	5.03	0.50
160920	SANTA LUZIA	3.71	4.11	0.40
170000	VILA REAL S. ANTÓNIO	6.08	8.54	2.46
170910	CACELA	-	-	-
170920	MANTA ROTA	-	-	-
170930	MONTE GORDO	-	-	-
170960	MERTOLA	-	-	-

* Os valores (...) são negativos

ESTIMATIVA DE DESEMBARQUE - 2005/2006
COMPARAÇÃO DOS TOTAIS ANUAIS DE ESPÉCIES E GRUPOS DE ESPÉCIES

= CONTINENTE =

Unidade: Tonelada

ESPÉCIES e GRUPOS de ESPÉCIES	TOTAIS		DIFERENÇA (2006-2005)*
	2005	2006	
Águas salobra e doce -----	61.7	59.4	(2.3)
ENGUIAS	8.4	12.1	3.7
LAMPREIA	26.0	25.9	(0.1)
SÁVEL	21.2	18.2	(3.0)
SAVELHA	2.7	2.3	(0.4)
DIVERSOS	3.4	0.9	(2.5)
Águas marinhas -----	129 629.5	122 016.4	(7 613.1)
Peixes	109 532.3	105 094.1	(4 438.2)
ABRÓTEAS E SIMILARES	306.2	266.2	(40.0)
AREEIRO	214.9	236.5	21.6
ATUNS E SIMILARES	1 230.0	1 604.6	374.6
BADEJO	76.6	107.0	30.4
BARROSO	62.2	104.4	42.2
BESUGO	675.2	956.9	281.7
BICA	97.4	121.3	23.9
BIQUEIRÃO	124.0	107.8	(16.2)
CAÇÕES	44.4	57.1	12.7
CARAPAU	13 228.2	14 342.4	1 114.2
CARAPAU NEGRÃO E SIMILARES	1 024.1	1 148.2	124.1
CAVALA	13 777.5	12 501.3	(1 276.2)
CHERNE	174.2	322.2	148.0
CONGRO	1 202.1	1 281.6	79.5
CORVINAS	394.1	318.3	(75.8)
DOURADA	134.0	142.8	8.8
ESPADARTE	160.6	189.6	29.0
ESPARIDEOS DIVERSOS	979.3	993.4	14.1
FANECA	2 596.5	2 139.1	(457.4)
GAROUPAS E SIMILARES	47.9	41.4	(6.5)
JULIANA	6.4	7.0	0.6
LINGUADO	740.6	545.2	(195.4)
LIXA	461.9	513.8	51.9
PARGOS	96.0	132.4	36.4
PATA-ROXAS	592.9	591.6	(1.3)
PEIXE ESPADA	18.9	5.5	(13.4)
PEIXE ESPADA PRETO	2 745.7	2 674.4	(71.3)
PEIXES CHATOS	520.4	406.5	(113.9)
PESCADA	1 965.4	2 219.5	254.1
RABETA E SIMILARES	12.7	15.6	2.9
RAIAS	1 665.9	1 553.8	(112.1)
ROBALOS	488.3	650.0	161.7

* Os valores (...) são negativos

ESTIMATIVA DE DESEMBARQUE - 2005/2006
COMPARAÇÃO DOS TOTAIS ANUAIS DE ESPÉCIES E GRUPOS DE ESPÉCIES

= CONTINENTE =

Unidade: Tonelada

ESPÉCIES e GRUPOS de ESPÉCIES	TOTAIS		DIFERENÇA (2006-2005)*
	2005	2006	
RUIVO	276.5	234.3	(42.2)
SALMONETES	108.9	169.0	60.1
SARDA	2 397.4	2 614.7	217.3
SARDINHA	50 481.4	48 021.9	(2 459.5)
SARGO SAFIA	415.6	415.8	0.2
SARGOS	301.7	389.5	87.8
SOLHAS	145.7	112.7	(33.0)
TAMBORIL	306.0	250.9	(55.1)
TUBARÕES E RAIAS DIVERSOS	1 673.7	1 973.1	299.4
VERDINHO	5 125.8	2 430.4	(2 695.4)
XAPUTA	664.0	383.5	(280.5)
DIVERSOS	1 771.1	1 801.1	30.0
Moluscos	19 289.0	16 052.0	(3 237.0)
AMEIJOAS	916.4	798.4	(118.0)
BERBIGÃO	2 390.6	4 373.6	1 983.0
BÚZIOS	45.5	51.2	5.7
CHOCO	1 802.3	1 787.2	(15.1)
LONGUEIRÕES	215.4	193.7	(21.7)
LULAS	482.3	89.0	(393.3)
POLVOS	10 826.1	7 070.8	(3 755.3)
POTAS	186.6	41.8	(144.8)
DIVERSOS	2 423.8	1 646.1	(777.7)
Crustáceos	807.4	857.3	49.9
CAMARÕES	39.9	51.3	11.4
GAMBA	90.5	202.5	112.0
LAGOSTAS	3.7	5.9	2.2
LAGOSTIM	323.8	246.1	(77.7)
LAVAGANTE	2.1	3.4	1.3
SANTOLA	46.8	64.0	17.2
DIVERSOS	300.6	284.2	(16.4)
Outros produtos	0.8	13.0	12.2
FIGADOS	0.0	12.6	12.6
ÓLEOS	0.0	0.0	0.0
OURIÇOS DO MAR	0.0	0.0	0.0
OVAS	0.8	0.4	(0.4)
TOTAL	129 691.2	122 075.8	(7 615.4)

* Os valores (...) são negativos

ESTIMATIVA DE DESEMBARQUE - 2005/2006
COMPARAÇÃO DOS PREÇOS MÉDIOS ANUAIS DE ESPÉCIES E GRUPOS DE ESPÉCIES

= CONTINENTE =

Unidade: Euros

ESPÉCIES e GRUPOS de ESPÉCIES	TOTAIS		DIFERENÇA (2006-2005)*
	2005	2006	
Águas salobra e doce -----	10.45	11.30	0.85
ENGUIAS	8.92	10.70	1.78
LAMPREIA	15.85	15.87	0.02
SÁVEL	7.68	7.72	0.04
SAVELHA	0.55	0.94	0.39
DIVERSOS	2.39	1.35	(1.04)
Águas marinhas -----	1.54	1.53	(0.01)
Peixes	1.25	1.24	(0.01)
ABROTEAS E SIMILARES	3.07	3.32	0.25
AREIRO	2.66	3.22	0.56
ATUNS E SIMILARES	2.47	2.21	(0.26)
BADEJO	5.86	5.25	(0.61)
BARROSO	1.30	2.10	0.80
BESUGO	4.75	4.02	(0.73)
BICA	5.28	6.06	0.78
BIQUEIRÃO	3.00	3.92	0.92
CAÇÕES	2.77	2.68	(0.09)
CARAPAU	1.48	1.14	(0.34)
CARAPAU NEGRÃO E SIMILARES	0.43	0.35	(0.08)
CAVALA	0.23	0.24	0.01
CHERNE	12.79	11.69	(1.10)
CONGRO	2.60	2.60	0.00
CORVINAS	5.66	7.01	1.35
DOURADA	10.39	11.00	0.61
ESPADARTE	6.13	5.39	(0.74)
ESPARIDEOS DIVERSOS	2.49	2.52	0.03
FANECA	1.89	1.96	0.07
GAROUPAS E SIMILARES	1.79	2.85	1.06
JULIANA	3.92	3.35	(0.57)
LINGUADO	11.17	12.43	1.26
LIXA	2.27	2.18	(0.09)
PARGOS	14.45	14.58	0.13
PATA-ROXAS	0.79	0.90	0.11
PEIXE ESPADA	3.50	3.65	0.15
PEIXE ESPADA PRETO	2.48	2.65	0.17
PEIXES CHATOS	10.67	11.11	0.44
PESCADA	3.85	3.57	(0.28)
RABETA E SIMILARES	3.56	4.21	0.65
RAIAS	2.50	2.56	0.06
ROBALOS	10.26	9.49	(0.77)

* Os valores (...) são negativos

ESTIMATIVA DE DESEMBARQUE - 2005/2006
COMPARAÇÃO DOS PREÇOS MÉDIOS ANUAIS DE ESPÉCIES E GRUPOS DE ESPÉCIES

= CONTINENTE =

Unidade: Euros

ESPÉCIES e GRUPOS de ESPÉCIES	TOTAIS		DIFERENÇA (2006-2005)*
	2005	2006	
RUIVO	2.31	2.47	0.16
SALMONETES	14.05	11.07	(2.98)
SARDA	0.61	0.89	0.28
SARDINHA	0.65	0.55	(0.10)
SARGO SAFIA	3.40	3.21	(0.19)
SARGOS	6.95	7.02	0.07
SOLHAS	3.23	3.29	0.06
TAMBORIL	4.93	6.00	1.07
TUBARÕES E RAIAS DIVERSOS	1.92	2.22	0.30
VERDINHO	0.46	0.54	0.08
XAPUTA	1.75	0.91	(0.84)
DIVERSOS	3.33	3.28	(0.05)
Moluscos	3.03	2.90	(0.13)
AMEIJOAS	2.01	2.65	0.64
BERBIGÃO	0.85	0.89	0.04
BÚZIOS	3.50	4.55	1.05
CHOCO	3.62	3.68	0.06
LONGUEIRÕES	2.37	2.46	0.09
LULAS	6.54	9.65	3.11
POLVOS	3.72	4.05	0.33
POTAS	1.76	1.85	0.09
DIVERSOS	1.39	1.99	0.60
Crustáceos	13.70	16.20	2.50
CAMARÕES	24.60	27.93	3.33
GAMBA	28.24	22.91	(5.33)
LAGOSTAS	31.60	32.34	0.74
LAGOSTIM	18.92	23.82	4.90
LAVAGANTE	22.82	23.37	0.55
SANTOLA	2.18	1.80	(0.38)
DIVERSOS	1.02	1.25	0.23
Outros produtos	9.87	0.46	(9.41)
FIGADOS	0.00	0.25	0.25
ÓLEOS	0.00	0.00	0.00
OURIÇOS DO MAR	0.00	0.00	0.00
OVAS	9.87	8.80	(1.07)
TOTAL	1.55	1.53	(0.02)

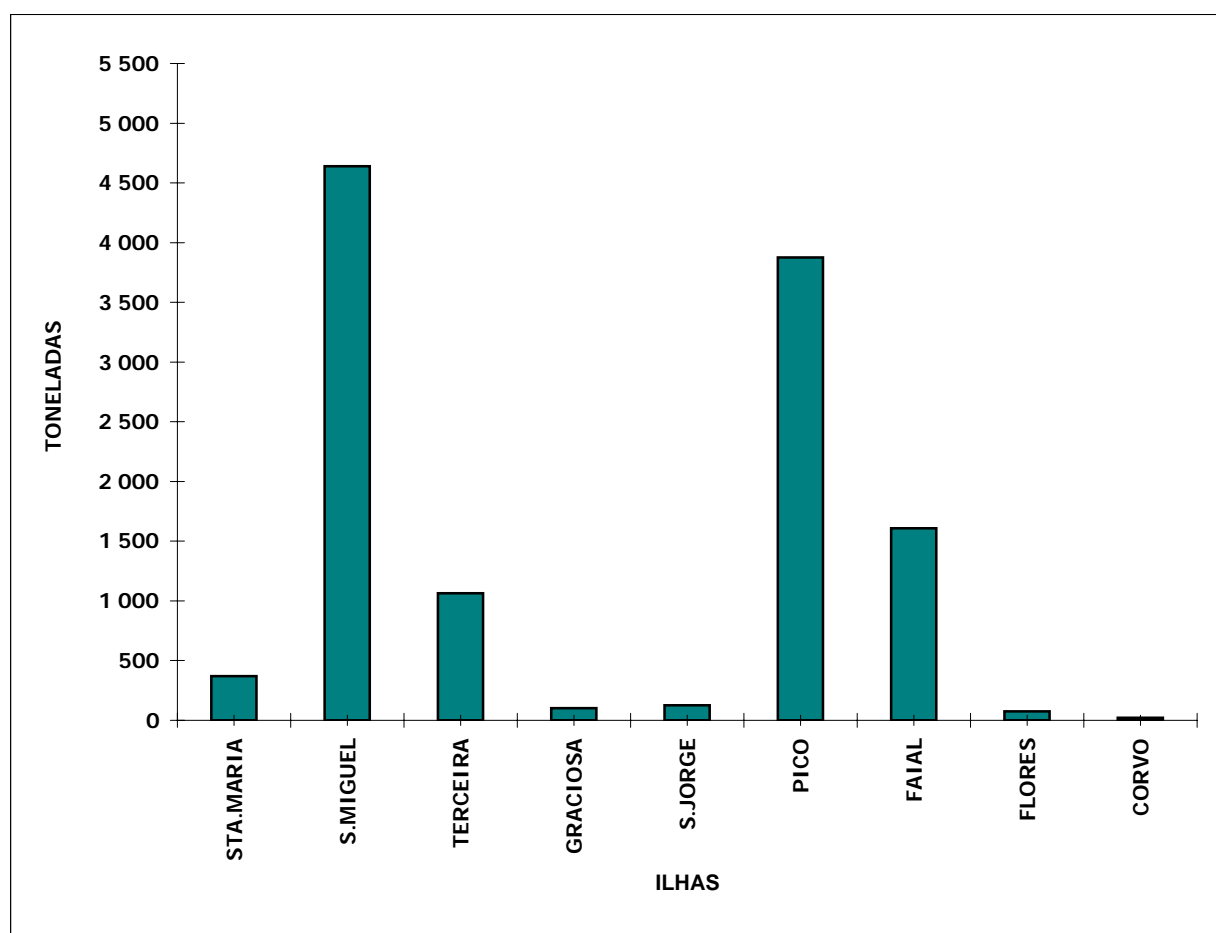
* Os valores (...) são negativos

**ESTIMATIVA DE DESEMBARQUE - 2006
TOTAL ANUAL POR ILHAS**

= REGIÃO AUTÓNOMA DOS AÇORES =

ILHAS	QUANTIDADE (ton)	VALOR MÉDIO (euros)
STA. MARIA	368.6	1.90
S.MIGUEL	4 639.1	3.69
TERCEIRA	1 063.6	5.22
GRACIOSA	100.8	9.33
S.JORGE	127.3	3.35
PICO	3 876.6	0.80
FAIAL	1 609.0	1.99
FLORES	74.9	9.06
CORVO	21.8	8.52
TOTAL	11 881.7	2.68

**TOTAL ANUAL POR ILHAS - AÇORES
ESTIMATIVA DE DESEMBARQUE - 2006**

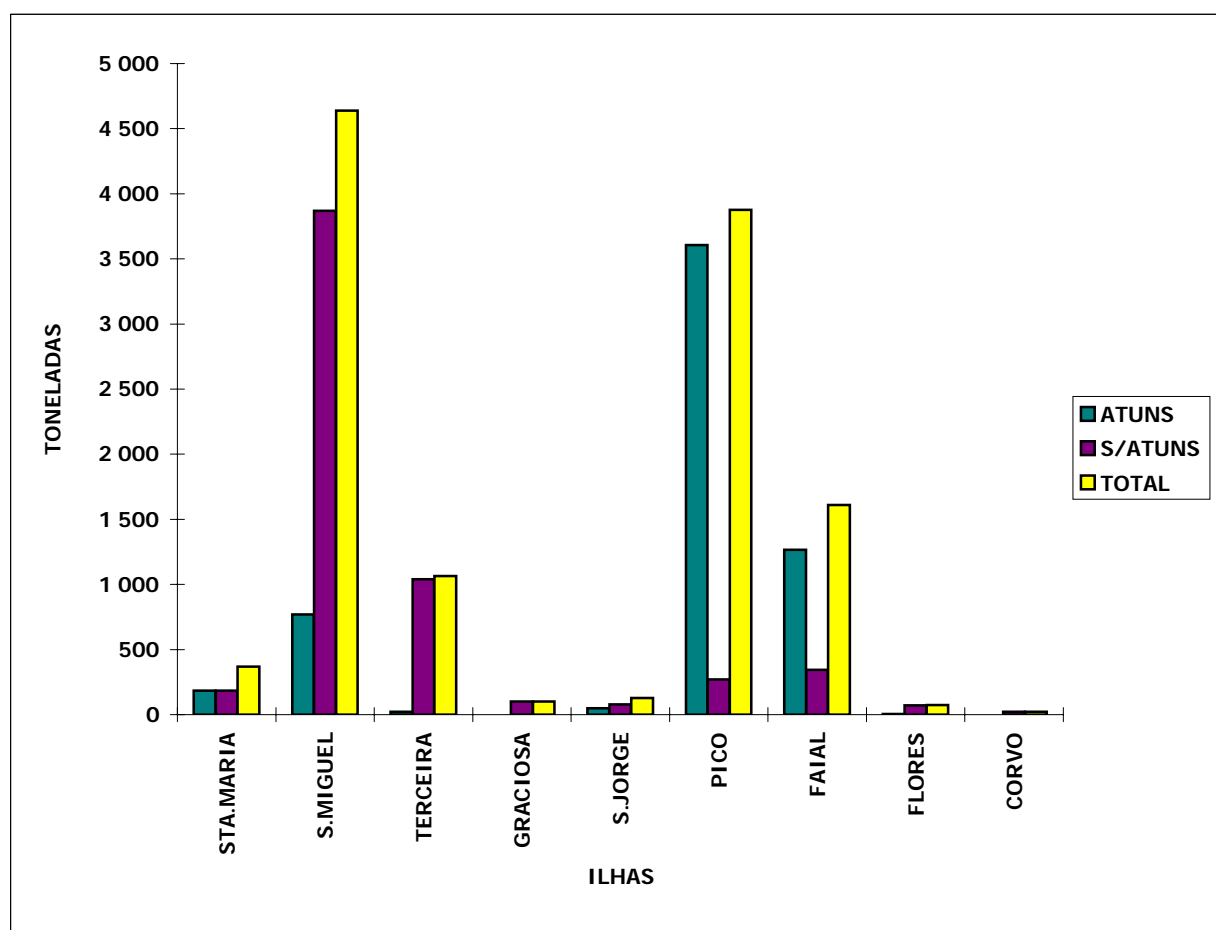


**ESTIMATIVA DE DESEMBARQUE - 2006
TOTAL ANUAL POR ILHAS**

= REGIÃO AUTÓNOMA DOS AÇORES =

ILHAS	QUANTIDADE ATUNS	QUANTIDADE S/ ATUNS
STA. MARIA	185.3	183.3
S.MIGUEL	769.4	3 869.7
TERCEIRA	22.9	1 040.7
GRACIOSA	0.4	100.4
S.JORGE	49.5	77.8
PICO	3 605.1	271.5
FAIAL	1 265.0	344.0
FLORES	4.1	70.8
CORVO		21.8
TOTAL	5 901.7	5 980.1

**TOTAL ANUAL POR ILHAS - AÇORES
ESTIMATIVA DE DESEMBARQUE - 2006**



ESTIMATIVA DE DESEMBARQUE - 2006
TOTAL ANUAL DE ESPÉCIES E GRUPOS DE ESPÉCIES POR REGIÕES

=REGIÃO AUTONOMA DOS AÇORES =

ESPÉCIE e GRUPO de ESPÉCIES	QUANTIDADE (ton)	VALOR MÉDIO (euros)
Águas salobra e doce -----	0.0	0.00
ENGUIAS	0.0	0.00
LAMPREIA	0.0	0.00
SÁVEL	0.0	0.00
SAVELHA	0.0	0.00
DIVERSOS	0.0	0.00
Águas marinhas -----	11 881.7	2.68
Peixes	11 383.2	2.53
ABROTEAS E SIMILARES	144.0	4.89
AREEIRO	0.0	0.00
ATUNS E SIMILARES	5 902.1	0.60
BADEJO	0.0	0.00
BARROSO	2.9	0.49
BESUGO	15.5	4.51
BICA	0.0	0.00
BIQUEIRÃO	0.0	0.00
CAÇÕES	0.0	0.00
CARAPAU	0.0	0.00
CARAPAU NEGRÃO E SIMILARES	1 337.1	1.66
CAVALA	432.1	0.73
CHERNE	496.9	9.38
CONGRO	345.3	2.44
CORVINAS	0.0	0.00
DOURADA	0.0	0.00
ESPADARTE	132.9	6.22
ESPARIDEOS DIVERSOS	989.5	10.10
FANECA	0.0	0.00
GAROUPAS E SIMILARES	115.7	6.03
JULIANA	0.0	0.00
LINGUADO	0.0	0.00
LIXA	0.0	0.00
PARGOS	52.4	9.55
PATA-ROXAS	0.0	0.00
PEIXE ESPADA	34.9	0.79
PEIXE ESPADA PRETO	50.2	1.31
PEIXES CHATOS	0.0	0.00
PESCADA	0.0	0.00
RABETA E SIMILARES	0.0	0.00
RAIAS	61.9	1.13
ROBALOS	0.0	0.00

ESTIMATIVA DE DESEMBARQUE - 2006
TOTAL ANUAL DE ESPÉCIES E GRUPOS DE ESPÉCIES POR REGIÕES

=REGIÃO AUTONOMA DOS AÇORES =

ESPÉCIE e GRUPO de ESPÉCIES	QUANTIDADE (ton)	VALOR MÉDIO (euros)
RUIVO	0.0	0.00
SALMONETES	30.0	12.17
SARDA	0.0	0.00
SARDINHA	54.6	0.79
SARGO SAFIA	0.0	0.00
SARGOS	33.6	4.07
SOLHAS	0.0	0.00
TAMBORIL	6.7	1.14
TUBARÕES E RAIAS DIVERSOS	147.1	0.94
VERDINHO	0.0	0.00
XAPUTA	0.0	0.00
DIVERSOS	997.9	3.64
Moluscos	486.6	5.87
AMEIJOAS	0.4	17.70
BERBIGÃO	0.0	0.00
BÚZIOS	0.1	2.88
CHOCO	0.0	0.00
LONGUEIRÕES	0.0	0.00
LULAS	472.2	5.82
POLVOS	12.6	6.99
POTAS	0.0	0.00
DIVERSOS	1.1	9.46
Crustáceos	12.0	14.87
CAMARÕES	0.3	4.90
GAMBA	0.0	0.00
LAGOSTAS	4.0	31.63
LAGOSTIM	0.0	0.00
LAVAGANTE	0.0	0.00
SANTOLA	0.1	2.80
DIVERSOS	7.5	6.55
Outros produtos	0.0	0.00
FIGADOS	0.0	0.00
ÓLEOS	0.0	0.00
OURIÇOS DO MAR	0.0	0.00
OVAS	0.0	0.00
TOTAL	11 881.7	2.68

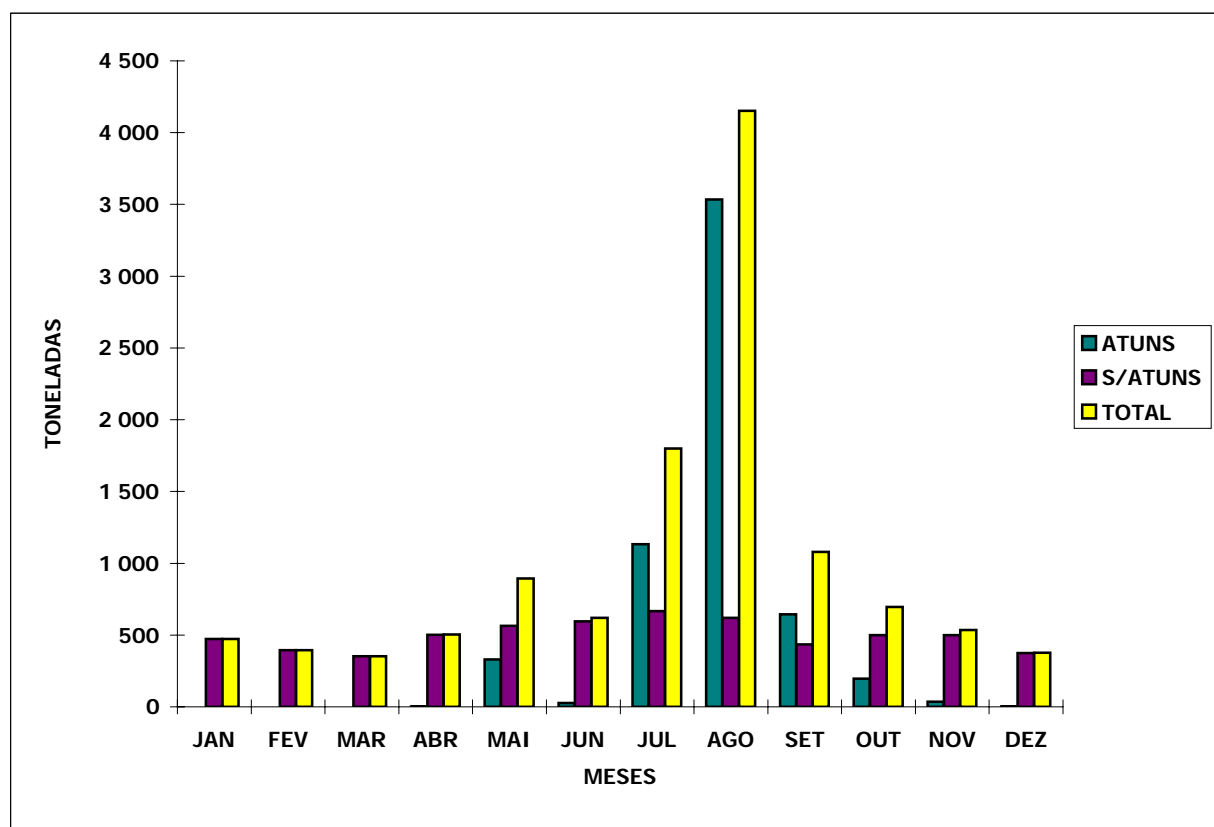
**ESTIMATIVA DE DESEMBARQUE - 2006
TOTAL ANUAL POR MÊS**

= REGIAO AUTONOMA DOS AÇORES =

Unidade: Tonelada

MÊS	QUANTIDADE ATUNS	QUANTIDADE S/ATUNS
JANEIRO	0.2	473.6
FEVEREIRO	0.1	394.5
MARÇO	0.6	352.8
ABRIL	1.8	502.8
MAIO	329.8	565.1
JUNHO	26.3	594.7
JULHO	1 131.9	667.2
AGOSTO	3 533.4	619.3
SETEMBRO	644.2	435.7
OUTUBRO	196.6	500.2
NOVEMBRO	35.9	498.5
DEZEMBRO	1.3	375.1
TOTAL	5 902.1	5 979.5

**TOTAL ANUAL POR MÊS - AÇORES
ESTIMATIVA DE DESEMBARQUE - 2006**



ESTIMATIVA DE DESEMBARQUE - 2006
TOTAL ANUAL DE ESPÉCIES E GRUPOS DE ESPÉCIES POR REGIÕES

=REGIÃO AUTONOMA DA MADEIRA =

ESPÉCIE e GRUPO de ESPÉCIES	QUANTIDADE (ton)	VALOR MÉDIO (euros)
Águas salobra e doce -----	0.0	0.00
ENGUIAS	0.0	0.00
LAMPREIA	0.0	0.00
SÁVEL	0.0	0.00
SAVELHA	0.0	0.00
DIVERSOS	0.0	0.00
Águas marinhas -----	7 587.8	1.80
Peixes	7 494.8	1.77
ABROTEAS E SIMILARES	16.0	3.34
AREEIRO	0.0	0.00
ATUNS E SIMILARES	3 766.2	1.38
BADEJO	0.0	0.00
BARROSO	0.0	0.00
BESUGO	1.6	4.53
BICA	0.1	4.33
BIQUEIRÃO	0.0	0.00
CAÇÕES	0.0	0.92
CARAPAU	0.0	0.00
CARAPAU NEGRÃO E SIMILARES	490.3	1.31
CAVALA	316.5	1.25
CHERNE	16.7	9.57
CONGRO	4.5	1.36
CORVINAS	0.0	0.00
DOURADA	0.0	0.00
ESPADARTE	5.9	4.96
ESPARIDEOS DIVERSOS	60.2	1.12
FANECA	0.0	0.00
GAROUPAS E SIMILARES	7.1	7.34
JULIANA	0.0	0.00
LINGUADO	0.0	0.00
LIXA	90.3	0.38
PARGOS	19.0	7.21
PATA-ROXAS	0.0	0.00
PEIXE ESPADA	0.0	0.00
PEIXE ESPADA PRETO	2 640.2	2.41
PEIXES CHATOS	0.0	0.00
PESCADA	0.2	7.27
RABETA E SIMILARES	0.0	3.83
RAIAS	0.1	1.38
ROBALOS	0.0	0.00

ESTIMATIVA DE DESEMBARQUE - 2006
TOTAL ANUAL DE ESPÉCIES E GRUPOS DE ESPÉCIES POR REGIÕES

=REGIÃO AUTONOMA DA MADEIRA =

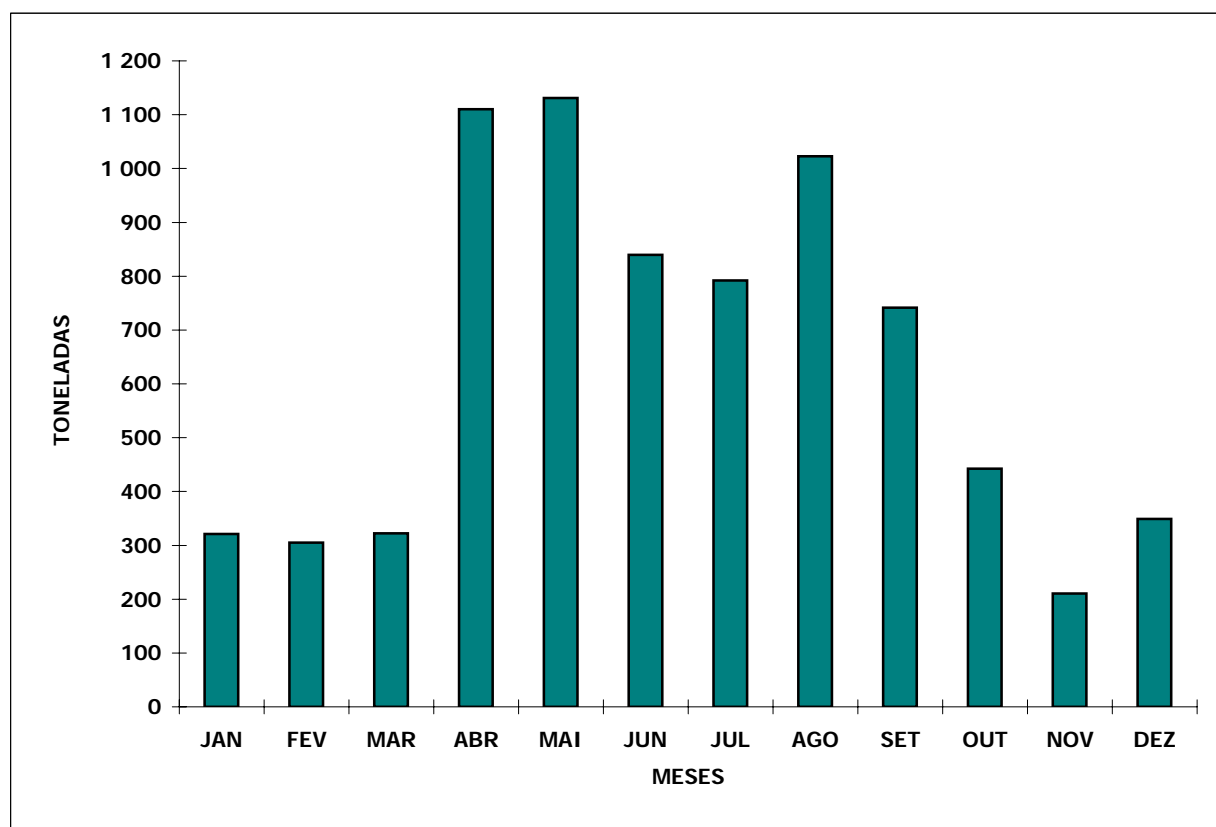
ESPÉCIE e GRUPO de ESPÉCIES	QUANTIDADE (ton)	VALOR MÉDIO (escudos)
RUIVO	0.0	0.00
SALMONETES	0.4	4.58
SARDA	0.0	0.00
SARDINHA	19.7	0.42
SARGO SAFIA	0.9	4.40
SARGOS	0.3	5.00
SOLHAS	0.0	0.00
TAMBORIL	0.0	0.00
TUBARÕES E RAIAS DIVERSOS	1.4	1.87
VERDINHO	0.0	0.00
XAPUTA	2.4	2.61
DIVERSOS	34.7	3.28
Moluscos	92.9	4.28
AMEIJOAS	0.0	0.00
BERBIGÃO	0.0	0.00
BÚZIOS	0.0	0.00
CHOCO	0.0	6.91
LONGUEIRÕES	0.0	0.00
LULAS	4.5	4.52
POLVOS	0.9	7.56
POTAS	0.1	4.21
DIVERSOS	87.5	4.23
Crustáceos	0.1	3.83
CAMARÕES	0.1	2.50
GAMBA	0.0	0.00
LAGOSTAS	0.0	22.73
LAGOSTIM	0.0	0.00
LAVAGANTE	0.0	0.00
SANTOLA	0.0	6.90
DIVERSOS	0.0	4.68
Outros produtos	0.0	0.00
FIGADOS	0.0	0.00
ÓLEOS	0.0	0.00
OURIÇOS DO MAR	0.0	0.00
OVAS	0.0	0.00
TOTAL	7 587.8	1.80

**ESTIMATIVA DE DESEMBARQUE - 2006
TOTAL ANUAL POR MÊS**

= REGIÃO AUTONOMA DA MADEIRA =

MÊS	QUANTIDADE (ton)	VALOR MÉDIO (euros)
JANEIRO	321.0	2.00
FEVEREIRO	305.2	2.11
MARÇO	322.4	2.29
ABRIL	1 110.3	1.86
MAIO	1 131.1	1.76
JUNHO	839.7	1.75
JULHO	792.0	1.57
AGOSTO	1 022.6	1.39
SETEMBRO	741.5	1.77
OUTUBRO	442.7	2.02
NOVEMBRO	210.3	2.49
DEZEMBRO	348.9	2.06
TOTAL	7 587.8	1.80

**TOTAL ANUAL POR MESES - MADEIRA
ESTIMATIVA DE DESEMBARQUE - 2006**



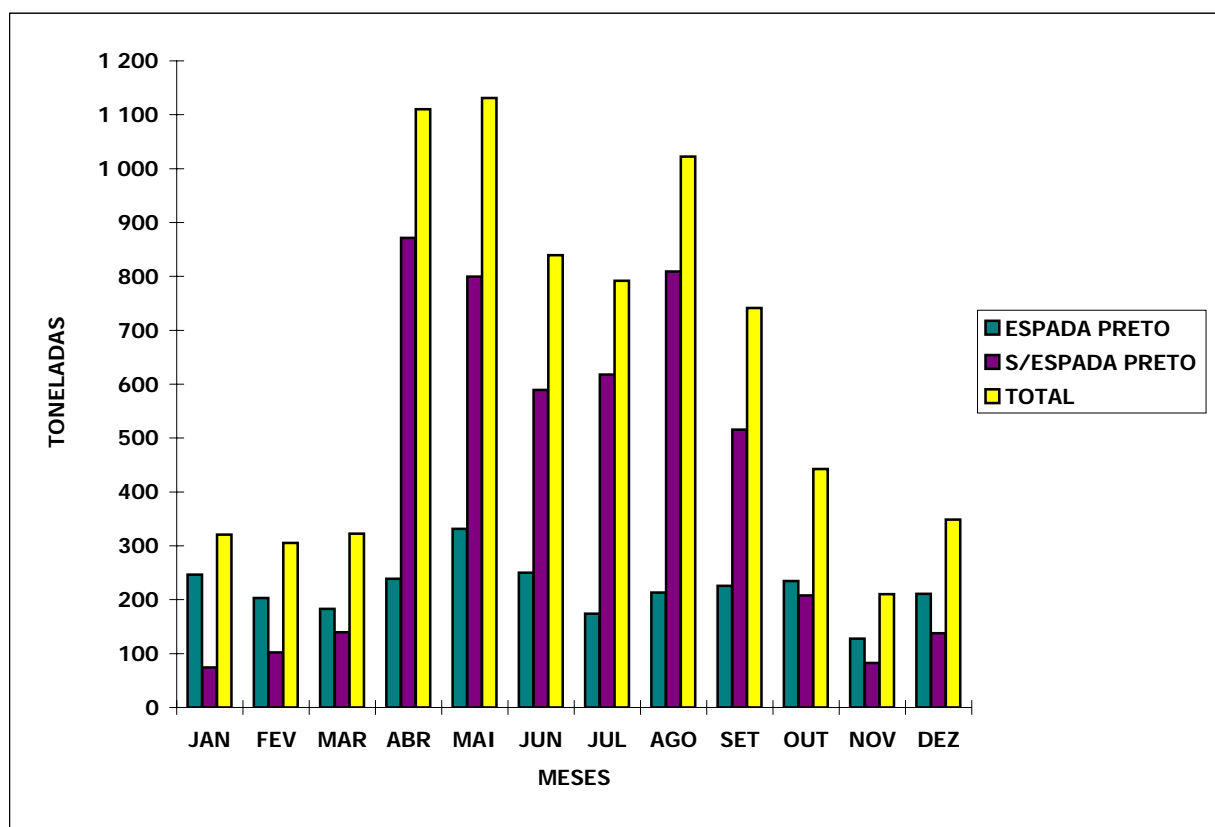
**ESTIMATIVA DE DESEMBARQUE - 2006
TOTAL ANUAL POR MÊS**

= REGIÃO AUTONOMA DA MADEIRA =

Unidade: Tonelada

MÊS	QUANTIDADE ESPADA PRETO	QUANTIDADE S/ESPADA PRETO
JANEIRO	246.8	74.2
FEVEREIRO	202.9	102.4
MARÇO	182.9	139.5
ABRIL	239.1	871.2
MAIO	331.4	799.7
JUNHO	250.2	589.5
JULHO	174.2	617.8
AGOSTO	213.5	809.1
SETEMBRO	225.8	515.7
OUTUBRO	234.6	208.1
NOVEMBRO	127.9	82.4
DEZEMBRO	211.0	137.8
TOTAL	2 640.3	4 947.4

**TOTAL ANUAL POR MÊS - MADEIRA
ESTIMATIVA DE DESEMBARQUE - 2006**



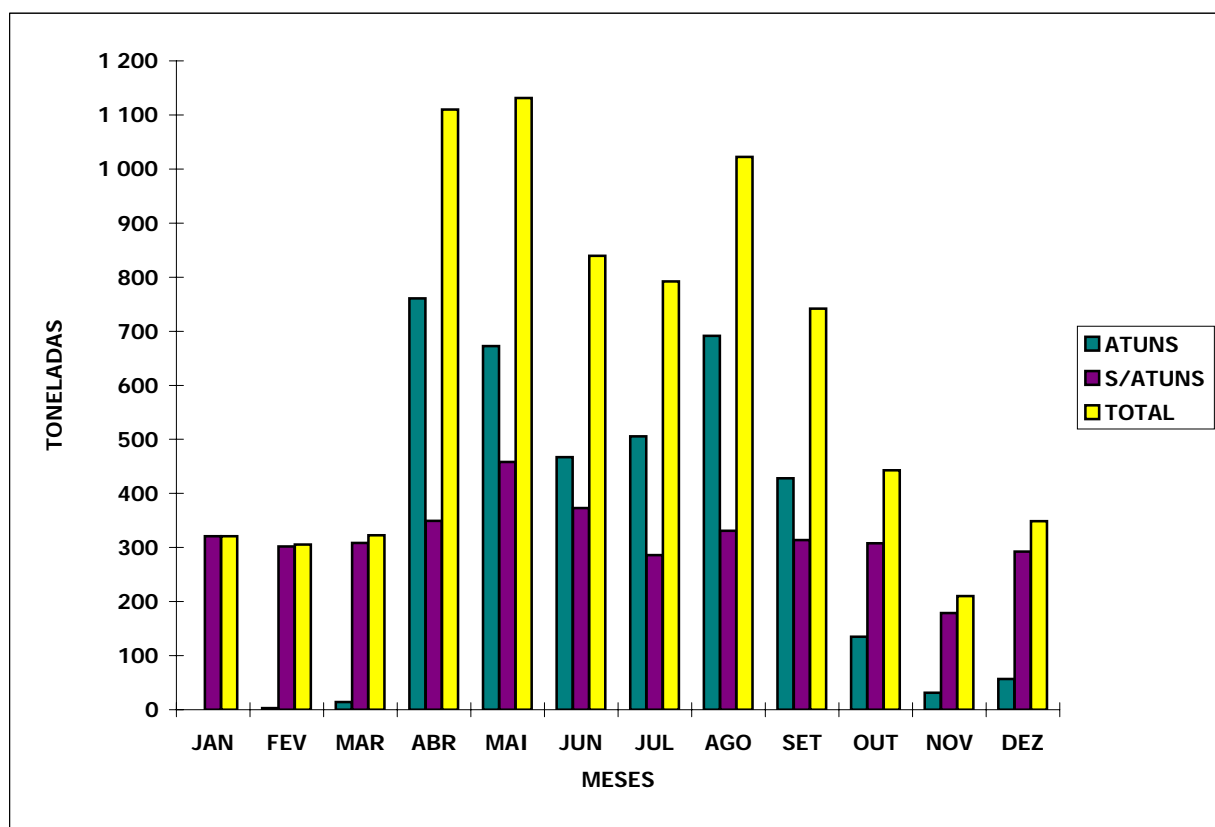
**ESTIMATIVA DE DESEMBARQUE - 2006
TOTAL ANUAL POR MÊS**

= REGIÃO AUTONOMA DA MADEIRA =

Unidade: Tonelada

MÊS	QUANTIDADE ATUNS	QUANTIDADE S/ATUNS
JANEIRO	0.0	321.0
FEVEREIRO	3.1	302.1
MARÇO	14.0	308.4
ABRIL	761.0	349.3
MAIO	672.7	458.4
JUNHO	467.0	372.7
JULHO	505.8	286.2
AGOSTO	691.6	331.0
SETEMBRO	428.0	313.5
OUTUBRO	134.9	307.8
NOVEMBRO	31.3	179.0
DEZEMBRO	56.7	292.2
TOTAL	3 766.1	3 821.6

**TOTAL POR MÊS - MADEIRA
ESTIMATIVA DE DESEMBARQUE - 2006**



ESTIMATIVA DE DESEMBARQUE - 2006

ESPÉCIES NOTÁVEIS

TOTAIS

= CONTINENTE =

QUANTIDADES	
ESPÉCIES	%
SARDINHA	39.34
CARAPAU	11.75
CAVALA	10.24
POLVOS	5.79
BERBIGÃO	3.58
SOMA	70.70
OUTRAS	29.30

VALORES	
ESPÉCIES	%
POLVOS	14.50
SARDINHA	13.25
CARAPAU	8.30
PESCADA	4.00
PEIXE ESPADA PRETO	3.58
SOMA	43.63
OUTRAS	56.37

ESTIMATIVA DE DESEMBARQUE - 2006

ESPÉCIES NOTÁVEIS

REGIÃO NORTE

= CONTINENTE =

QUANTIDADES	
ESPÉCIES	%
SARDINHA	61.67
CARAPAU	7.86
SARDA	7.14
POLVOS	3.51
CAVALA	3.49
SOMA	83.67
OUTRAS	16.33

VALORES	
ESPÉCIES	%
SARDINHA	28.91
POLVOS	13.47
CARAPAU	7.69
FANECA	6.92
PESCADA	4.43
SOMA	61.42
OUTRAS	38.58

ESTIMATIVA DE DESEMBARQUE - 2006
 ESPÉCIES NOTÁVEIS
REGIÃO CENTRO

= CONTINENTE =

QUANTIDADES	
ESPÉCIES	%
SARDINHA	41.38
CARAPAU	16.19
BERBIGÃO	10.24
CAVALA	6.42
POLVOS	4.03
SOMA	78.26
OUTRAS	21.74

VALORES	
ESPÉCIES	%
SARDINHA	15.50
CARAPAU	12.17
POLVOS	11.19
BERBIGÃO	6.24
ROBALOS	4.76
SOMA	49.86
OUTRAS	50.14

ESTIMATIVA DE DESEMBARQUE - 2006
 ESPÉCIES NOTÁVEIS
REGIÃO LISBOA

= CONTINENTE =

QUANTIDADES	
ESPÉCIES	%
CAVALA	15.63
PEIXE ESPADA PRETO	14.13
CARAPAU	13.93
SARDINHA	13.07
TUBARÕES E RAIAS DIVERSOS	7.39
SOMA	64.15
OUTRAS	35.85

VALORES	
ESPÉCIES	%
PEIXE ESPADA PRETO	17.35
POLVOS	11.40
LINGUADO	7.86
TUBARÕES E RAIAS DIVERSOS	7.82
CARAPAU	7.28
SOMA	51.71
OUTRAS	48.29

ESTIMATIVA DE DESEMBARQUE - 2006
 ESPÉCIES NOTÁVEIS
REGIÃO ALENTEJO

= CONTINENTE =

QUANTIDADES	
ESPÉCIES	%
SARDINHA	52.62
CAVALA	20.75
VERDINHO	5.85
CARAPAU	5.41
POLVOS	3.52
SOMA	88.15
OUTRAS	11.85

VALORES	
ESPÉCIES	%
SARDINHA	32.26
POLVOS	12.31
CHOCO	5.85
CARAPAU	5.62
ROBALOS	4.60
SOMA	60.64
OUTRAS	39.36

ESTIMATIVA DE DESEMBARQUE - 2006
 ESPÉCIES NOTÁVEIS
REGIÃO ALGARVE

= CONTINENTE =

QUANTIDADES	
ESPÉCIES	%
SARDINHA	24.22
CAVALA	15.91
POLVOS	12.47
CARAPAU	9.84
ATUNS E SIMILARES	4.69
SOMA	67.13
OUTRAS	32.87

VALORES	
ESPÉCIES	%
POLVOS	21.40
LAGOSTIM	9.64
GAMBA	8.35
CARAPAU	5.68
SARDINHA	5.50
SOMA	50.57
OUTRAS	49.43

ESTIMATIVA DE DESEMBARQUE - 2006
 ESPÉCIES NOTÁVEIS
ÁGUAS NACIONAIS

= CONTINENTE =

QUANTIDADES	
ESPÉCIES	%
SARDINHA	34.08
CAVALA	9.40
CARAPAU	8.89
GAIADO	5.18
PEIXE ESPADA PRETO	3.81
SOMA	61.36
OUTRAS	38.64

VALORES	
ESPÉCIES	%
POLVOS	11.77
SARDINHA	10.87
CARAPAU	6.01
PEIXE ESPADA PRETO	5.60
GORAZ	4.71
SOMA	38.96
OUTRAS	61.04

ESTIMATIVA DE DESEMBARQUE - 2006
 ESPÉCIES NOTÁVEIS
PESCA POR ARRASTO

= CONTINENTE =

QUANTIDADES	
ESPÉCIES	%
CARAPAU	47.19
SARDA	12.30
VERDINHO	9.48
CAVALA	3.99
PESCADA BRANCA	3.73
SOMA	76.69
OUTRAS	23.31

VALORES	
ESPÉCIES	%
CARAPAU	27.82
GAMBA BRANCA	13.02
LAGOSTIM	12.76
PESCADA BRANCA	6.11
SARDA	4.69
SOMA	64.40
OUTRAS	35.60

ESTIMATIVA DE DESEMBARQUE - 2006
 ESPÉCIES NOTÁVEIS
PESCA POLIVALENTE

= CONTINENTE =

QUANTIDADES	
ESPÉCIES	%
GAIADO	10.38
CAVALA	9.32
SARDINHA	8.03
PEIXE ESPADA PRETO	7.63
BERBIGÃO	6.22
SOMA	41.58
OUTRAS	58.42

VALORES	
ESPÉCIES	%
POLVOS	15.60
PEIXE ESPADA PRETO	7.62
GORAZ	6.31
CHERNE LEGITIMO	4.79
CHOCO	3.45
SOMA	37.77
OUTRAS	62.23

ESTIMATIVA DE DESEMBARQUE - 2006
 ESPÉCIES NOTÁVEIS
PESCA POR CERCO

= CONTINENTE =

QUANTIDADES	
ESPÉCIES	%
SARDINHA	83.09
CAVALA	11.60
CARAPAU	3.30
CARAPAU NEGRÃO	0.35
BESUGO	0.22
SOMA	98.56
OUTRAS	1.44

VALORES	
ESPÉCIES	%
SARDINHA	79.04
CARAPAU	6.98
CAVALA	4.85
BESUGO	1.94
BIQUEIRÃO	1.12
SOMA	93.93
OUTRAS	6.07

ESTIMATIVA DE CAPTURA POR ÁREA DE PESCA (Divisão FAO) - 2006
PESO À SAÍDA DE ÁGUA

Unidade: Tonelada

ÁREA/DIVISÃO ESTATÍSTICA	JAN	FEV	MAR	ABR	MAI	JUN	JUL	AGO	SET	OUT	NOV	DEZ	TOTAL
21 - ATLANTICO NOROESTE (NAFO) *	680.9	289.6	563.1	655.7	796.9	1 014.2	1 899.4	2 344.2	1 264.9	1 507.0	1 889.6	1 005.7	13 911.2
1F	-	-	-	-	-	-	292.2	996.8	-	60.5	-	-	1 349.5
3L	260.4	289.1	456.1	400.9	287.7	30.7	5.8	151.8	87.8	64.5	85.3	-	2 120.1
3M	3.9	-	70.5	228.8	73.2	289.9	909.3	617.6	766.9	193.1	6.7	-	3 159.9
3N	1.4	0.5	-	10.3	54.8	2.6	4.9	0.9	5.6	19.5	455.3	354.5	910.3
3O	415.2	-	36.5	15.7	375.8	689.3	687.2	577.1	404.6	1 169.4	1 342.3	651.2	6 364.3
6H	-	-	-	-	5.4	1.7	-	-	-	-	-	-	7.1
27 - ATLANTICO NORDESTE (ICES)	13 565.8	11 661.9	12 483.8	10 917.1	16 127.6	16 128.5	18 390.1	24 272.1	23 882.0	15 537.3	16 478.6	11 272.4	190 717.2
Ila - Noruega	177.2	1 045.7	1 235.0	202.4	192.1	-	-	-	1 090.0	607.7	-	-	4 550.1
Iib - Svalbard	-	-	582.5	399.4	80.2	-	25.1	661.0	87.0	-	348.0	21.2	2 204.4
VIIIc - Norte do Golfo da Gasconha (Norte de Espanha)	110.5	106.0	247.5	218.1	230.4	196.6	182.4	91.5	83.1	106.5	160.6	159.5	1 892.7
IX - Portugal Continental	12 369.7	9 300.4	9 040.6	8 915.6	13 424.2	14 639.4	14 793.5	17 369.1	20 526.8	13 638.1	15 204.3	10 582.0	159 803.7
X - Açores	705.1	610.7	534.2	746.5	1 446.8	946.6	3 299.4	6 135.2	1 748.0	956.7	713.3	500.3	18 342.8
XII - Divisão Norte dos Açores (Águas Internacionais)	-	-	-	-	-	-	-	1.5	-	20.5	-	-	22.0
XIVb - Divisão Nordeste da Gronelândia	-	-	-	158.0	717.6	339.8	78.7	-	-	19.9	-	-	1 314.0
Outras Divisões	203.3	599.1	844.0	277.1	36.3	6.1	11.0	13.8	347.1	187.9	52.4	9.4	2 587.5
31 - ATLANTICO CENTRO-OESTE	-	-	-	-	-	1.6	9.2	-	-	-	-	-	10.8
34 - ATLANTICO CENTRO-ESTE (CECAF)	582.6	674.2	742.5	2 094.0	2 054.5	1 402.6	1 507.0	1 915.7	1 303.2	831.9	680.5	730.8	14 519.5
34.1.1 Divisão Costeira de Marrocos	25.5	14.5	20.2	41.8	51.9	18.9	44.6	32.3	25.8	17.7	37.5	42.1	372.8
34.1.2 Madeira	340.9	330.3	388.8	1 743.3	1 742.3	1 104.0	1 120.8	1 205.4	968.7	515.9	241.6	392.9	10 094.9
34.1.3 Divisão Costeira do Sara	104.5	83.6	85.0	51.6	75.7	67.6	31.0	75.2	33.5	45.4	141.1	55.0	849.2
34.2.0 Divisão Oceânica Norte	37.3	23.4	5.4	29.3	54.7	60.1	44.5	13.1	3.4	23.8	102.5	51.7	449.2
34.3.1 Divisão Costeira de Cabo-Verde	8.7	58.6	102.9	88.6	88.2	73.3	56.5	333.6	99.0	79.7	28.6	50.6	1 068.3
34.3.2 Divisão Insular de Cabo-Verde	-	-	18.6	6.1	13.3	14.6	-	1.6	2.1	100.0	38.6	28.4	223.3
34.3.3 Divisão Sherbro	16.7	42.6	37.8	66.1	-	17.0	109.6	58.2	35.2	-	9.0	-	392.2
34.3.4 Divisão Oeste do Golfo da Guiné	-	-	-	-	-	-	-	89.7	44.8	-	-	-	134.5
34.4.1 Divisão Sudoeste do Golfo da Guiné	-	14.4	7.9	4.4	-	-	24.6	31.8	16.7	-	-	-	99.8
34.4.2 Divisão Oceânica Sudoeste	49.0	106.8	75.9	62.8	28.4	47.1	75.4	74.8	74.0	49.4	81.6	110.1	835.3
37 - MEDITERRÂNEO E MAR NEGRO	11.3	17.6	-	-	5.2	6.4	-	-	-	6.8	6.4	-	53.7
41 - ATLANTICO SUDOESTE	137.3	136.9	261.0	258.5	230.5	171.3	186.0	29.7	113.1	65.7	21.3	166.2	1 777.5
41.1.4 Divisão Oceânica Norte	-	-	13.6	0.9	50.1	62.1	0.8	-	2.7	-	-	-	130.2
41.2.4 Divisão Oceânica Central	137.3	136.9	81.8	93.9	27.7	51.8	8.0	13.5	51.4	3.1	15.0	142.8	763.2
Outras Divisões	-	-	165.6	163.7	152.7	57.4	177.2	16.2	59.0	62.6	6.3	23.4	884.1
47 - ATLANTICO SUDESTE	251.8	340.7	296.5	231.0	29.5	184.7	196.8	208.1	286.8	265.2	266.2	297.4	2 854.7
47.4.0 Divisão Tristão da Cunha	246.4	320.3	284.6	231.0	29.5	164.1	189.3	193.3	256.2	216.7	266.2	284.8	2 682.4
47.5.0 Divisão St ^a Helena e Ascensão	-	-	-	-	-	-	-	2.1	13.3	31.5	-	-	46.9
Outras Divisões	5.4	20.4	11.9	-	-	20.6	7.5	12.7	17.3	17.0	-	12.6	125.4
51 - OCEANO ÍNDICO OESTE	240.3	190.8	325.2	332.4	519.3	1 267.6	479.1	333.7	319.4	394.5	366.2	389.2	5 157.7
57 - OCEANO ÍNDICO ESTE	-	-	-	-	-	-	-	-	-	-	-	68.0	68.0
TOTAL GERAL	15 470.0	13 311.7	14 672.1	14 488.7	19 763.5	20 176.9	22 667.6	29 103.5	27 169.4	18 608.4	19 708.8	13 929.7	229 070.3

Nota - Inclui as quantidades retiradas, rejeitadas e os desembarques efectuados em portos não nacionais.

* Inclui todas as capturas efectuadas na área 21.

PRODUÇÃO - PESCA DO LARGO - 2006
CAPTURAS NA NAFO POR MÊS, DIVISÃO ESTATÍSTICA E ESPÉCIE
(Peso à Saída de Água)

= CONTINENTE =

Unidade: Tonelada

DIVISÃO/ESPÉCIE	PESO A SAÍDA DE ÁGUA												TOTAL
	JAN	FEV	MAR	ABR	MAI	JUN	JUL	AGO	SET	OUT	NOV	DEZ	
DIVISÃO 1F	-	-	-	-	-	-	292.2	996.8	-	60.5	-	-	1 349.5
Cantarilhos do Norte	-	-	-	-	-	-	292.2	996.8	-	60.5	-	-	1 349.5
DIVISÃO 3L	260.4	289.1	456.1	400.9	287.7	30.7	5.8	151.8	87.8	64.5	85.3	-	2 120.1
Alabote da Gronelândia	230.3	255.0	431.7	359.5	229.1	26.7	4.7	141.9	82.8	58.1	82.4	-	1 902.2
Alabote do Atlântico	12.4	0.1	0.3	0.2	0.4	-	0.1	0.0	-	0.1	-	-	13.6
Cantarilhos do Norte	1.6	1.5	2.3	7.9	7.7	1.0	0.3	0.5	0.1	0.2	0.3	-	23.4
Granadeiro	1.1	1.5	0.1	1.3	8.4	0.1	0.4	2.6	1.8	-	-	-	17.3
Peixe Prata	5.2	7.4	8.0	4.6	18.0	2.5	-	0.1	0.8	5.3	2.6	-	54.5
Peixes Lobo	0.4	0.2	-	-	0.4	-	0.1	3.2	1.2	-	-	-	5.5
Raias	1.8	3.3	4.2	13.7	16.8	0.3	0.1	-	-	-	-	-	40.2
Solha Americana	6.3	15.4	8.3	11.8	4.5	0.1	0.1	-	-	0.2	-	-	46.7
Solhão	1.3	4.7	1.2	1.9	1.0	-	-	0.1	-	0.6	-	-	10.8
Tubarão da Gronelândia	-	-	-	-	-	-	-	2.6	0.8	-	-	-	3.4
Outras Espécies	-	-	-	-	1.4	-	-	0.8	0.3	-	-	-	2.5
DIVISÃO 3M	3.9	-	70.5	228.8	73.2	289.9	909.3	617.6	766.9	193.1	6.7	-	3 159.9
Alabote da Gronelândia	3.6	-	68.0	128.4	43.2	16.2	7.2	11.4	22.4	49.4	6.6	-	356.4
Alabote do Atlântico	-	-	-	-	-	3.2	3.5	1.8	1.9	0.7	-	-	11.1
Bacalhau do Atlântico	-	-	-	6.5	1.3	1.8	13.5	16.0	9.4	2.3	-	-	50.8
Cantarilhos do Norte	-	-	0.1	77.1	11.0	251.8	861.5	566.8	698.1	127.0	-	-	2 593.4
Granadeiro	-	-	-	0.1	1.8	-	0.1	0.3	3.3	-	-	-	5.6
Peixe Prata	0.2	-	1.7	7.2	5.4	4.6	0.1	0.2	0.4	0.8	0.1	-	20.7
Peixes Lobo	-	-	-	-	0.2	1.9	6.2	2.6	5.9	2.6	-	-	19.4
Raias	0.1	-	0.4	7.1	5.2	1.8	6.0	6.0	6.3	7.2	-	-	40.1
Solha Americana	-	-	0.2	0.9	1.8	4.4	4.8	8.2	12.7	0.9	-	-	33.9
Tintureira	-	-	-	-	1.4	2.2	2.3	-	-	-	-	-	5.9
Outras Espécies	-	-	0.1	1.5	1.9	2.0	4.1	4.3	6.5	2.2	-	-	22.6
DIVISÃO 3N	1.4	0.5	-	10.3	54.8	2.6	4.9	0.9	5.6	19.5	455.3	354.5	910.3
Alabote da Gronelândia	0.3	0.2	-	4.6	9.7	1.0	2.5	-	-	16.0	16.0	-	50.3
Bacalhau do Atlântico	-	0.1	-	-	0.1	-	-	-	-	-	8.3	2.2	10.7
Cantarilhos do Norte	0.1	-	-	0.5	0.9	0.2	0.6	-	-	0.2	0.2	-	2.7
Granadeiro	-	-	-	-	32.6	0.4	0.1	-	-	-	-	-	33.1
Peixe Porco	-	-	-	-	-	-	0.2	0.5	-	0.1	38.6	104.9	144.3
Peixe Prata	-	-	-	0.5	1.0	-	0.3	-	-	0.6	0.1	-	2.5
Raias	0.1	-	-	3.7	7.7	0.3	0.3	-	4.5	1.1	348.5	169.2	535.4
Solha Americana	-	0.1	-	0.6	0.6	0.1	0.5	0.2	0.2	0.1	17.8	37.4	57.6
Solha do Mar do Norte	-	-	-	-	-	-	-	0.2	0.3	0.1	20.8	40.6	62.0
Solhão	0.1	-	-	0.3	1.4	0.1	0.2	-	-	0.6	4.6	-	7.3
Outras Espécies	0.8	0.1	-	0.1	0.8	0.5	0.2	-	0.6	0.7	0.4	0.2	4.4
DIVISÃO 3O	415.2	-	36.5	15.7	375.8	689.3	687.2	577.1	404.6	1 169.4	1 342.3	651.2	6 364.3
Abrótea Branca	1.8	-	-	0.2	2.9	9.6	8.4	1.3	2.0	15.9	58.8	1.5	102.4
Alabote do Atlântico	4.4	-	0.1	0.2	1.2	0.5	1.1	0.3	1.0	6.4	4.0	0.2	19.4
Bacalhau do Atlântico	6.5	-	4.3	0.9	17.6	3.9	2.0	2.2	3.2	13.1	31.6	29.7	115.0
Cantarilhos do Norte	351.7	-	0.3	12.9	343.8	628.6	640.6	542.1	370.2	968.5	946.4	377.8	5 182.9
Peixe Porco	-	-	-	-	-	-	0.9	0.1	-	15.8	24.8	0.1	41.7
Raias	1.2	-	-	0.5	1.9	1.9	3.9	1.9	2.8	45.3	138.1	190.4	387.9
Solha Americana	34.0	-	26.2	0.4	4.4	19.8	16.5	12.4	5.9	42.0	55.7	24.5	241.8
Solha do Mar do Norte	7.7	-	1.1	-	-	11.3	6.6	15.0	16.5	1.0	0.6	12.4	72.2
Solhão	5.0	-	0.6	0.5	1.9	0.7	1.2	-	0.7	38.2	59.2	10.2	118.2
Tamboril Americano	-	-	-	0.1	0.6	-	0.5	-	0.3	8.9	13.6	4.2	28.2
Outras Espécies	2.9	-	3.9	-	1.5	13.0	5.5	1.8	2.0	14.3	9.5	0.2	54.6
DIVISÃO 6H	-	-	-	-	5.4	1.7	-	-	-	-	-	-	7.1
Escolar	-	-	-	-	0.1	-	-	-	-	-	-	-	0.1
Espadarte	-	-	-	-	0.2	0.5	-	-	-	-	-	-	0.7
Tintureira	-	-	-	-	4.0	0.7	-	-	-	-	-	-	4.7
Tubarões Marracho	-	-	-	-	1.1	0.5	-	-	-	-	-	-	1.6
TOTAL GERAL	680.9	289.6	563.1	655.7	796.9	1 014.2	1 899.4	2 344.2	1 264.9	1 507.0	1 889.6	1 005.7	13 911.2
Abrótea Branca	1.8	-	-	0.2	2.9	9.6	8.4	1.3	2.0	15.9	58.8	1.5	102.4
Alabote da Gronelândia	234.2	255.2	499.7	492.5	282.0	43.9	14.4	153.3	105.2	123.5	105.0	-	2 308.9
Alabote do Atlântico	16.8	0.1	0.4	0.4	1.6	3.7	4.7	2.1	2.9	7.2	4.0	0.2	44.1
Bacalhau do Atlântico	6.5	0.1	4.3	7.4	19.0	5.7	15.5	18.2	12.6	15.4	39.9	31.9	176.5
Cantarilhos do Norte	353.4	1.5	2.7	98.4	363.4	881.6	1 795.2	2 106.2	1 068.4	1 156.4	946.9	377.8	9 151.9
Escolar	-	-	-	-	0.1	-	-	-	-	-	-	-	0.1
Espadarte	-	-	-	-	0.2	0.5	-	-	-	-	-	-	0.7
Granadeiro	1.1	1.5	0.1	1.4	42.8	0.5	0.6	2.9	5.1	-	-	-	56.0
Peixe Porco	-	-	-	-	-	-	1.1	0.6	-	15.9	63.4	105.0	186.0
Peixe Prata	5.4	7.4	9.7	12.3	24.4	7.1	0.4	0.3	1.2	6.7	2.8	-	77.7
Peixes Lobo	0.4	0.2	-	-	0.6	1.9	6.3	5.8	7.1	2.6	-	-	24.9
Raias	3.2	3.3	4.6	25.0	31.6	4.3	10.3	7.9	13.6	53.6	486.6	359.6	1 003.6
Solha Americana	40.3	15.5	34.7	13.7	11.3	24.4	21.9	20.8	18.8	43.2	73.5	61.9	380.0
Solha do Mar do Norte	7.7	-	1.1	-	-	11.3	6.6	15.2	16.8	1.1	21.4	53.0	134.2
Solhão	6.4	4.7	1.8	2.7	4.3	0.8	1.4	0.1	0.7	39.4	63.8	10.2	136.3
Tamboril Americano	-	-	-	0.1	0.6	-	0.5	-	0.3	8.9	13.6	4.2	28.2
Tintureira	-	-	-	-	5.4	2.9	2.3	-	-	-	-	-	10.6
Tubarão da Gronelândia	-	-	-	-	-	-	-	2.6	0.8	-	-	-	3.4
Tubarões Marracho	-	-	-	-	1.1	0.5	-	-	-	-	-	-	1.6
Outras Espécies	3.7	0.1	4.0	1.6	5.6	15.5	9.8	6.9	9.4	17.2	9.9	0.4	84.1

PRODUÇÃO - PESCA DO LARGO - 2006
CAPTURAS NAS ÁGUAS DA NORUEGA E SVALBARD POR MÊS E ESPÉCIE
(Peso à Saída de Água)

Unidade: Tonelada

ESPÉCIES	PESO À SAÍDA DE ÁGUA												TOTAL
	Jan	Fev	Mar	Abr	Mai	Jun	Jul	Ago	Set	Out	Nov	Dez	
Alabote	0.7	5.9	4.5	3.4	-	-	-	-	-	-	0.1	-	14.6
Arinca	22.2	81.8	166.1	56.7	62.1	-	-	24.7	-	-	66.4	-	480.0
Bacalhau	163.4	905.0	1563.2	467.3	204.9	-	23.6	614.1	82.3	-	183.4	-	4 207.2
Cantarilho	3.1	26.6	101.2	37.4	0.8	-	-	2.2	-	-	4.6	-	175.9
Gata	-	0.8	21.8	19.6	1.5	-	-	4.6	0.1	-	4.3	-	52.7
Palmeta	0.2	3.3	10.9	6.4	-	-	-	0.4	-	-	2.8	-	24.0
Paloco	6.3	111.0	137.1	82.4	0.1	-	-	-	-	-	2.2	-	339.1
Camarão do Norte	-	-	-	-	-	-	-	-	-	-	-	-	-
Raia	-	-	0.6	1.4	-	-	-	-	-	-	5.9	-	7.9
Solha	-	0.1	2.7	12.6	2.9	-	1.1	17.7	2.2	-	3.0	-	42.3
Diversos	-	-	-	-	-	-	-	-	-	-	-	-	-
TOTAL	195.9	1 134.5	2 008.1	687.2	272.3	-	24.7	663.7	84.6	-	272.7	-	5 343.7

**ESTIMATIVA DE CAPTURAS POR MÊS E PRINCIPAIS ESPÉCIES
OUTROS PESQUEIROS EXTERNOS
(Peso à Saída de Água)**

Unidade: Tonelada

ÁREA / DIVISÃO ESTATÍSTICA	JAN	FEV	MAR	ABR	MAI	JUN	JUL	AGO	SET	OUT	NOV	DEZ	TOTAL
27 - ATLÂNTICO NORDESTE (CIEM) (1)	491.0	1 750.8	2 909.0	1 255.0	1 256.6	542.5	297.2	767.8	1 607.2	942.5	561.0	190.1	12 570.7
Arinca	23.8	105.6	145.4	62.9	62.1	-	-	24.7	-	-	117.9	16.3	558.7
Bacalhau do Atlântico	259.6	1 234.6	2 169.7	634.5	204.9	-	23.6	614.1	82.3	-	183.4	-	5 406.7
Cantarihos do Norte	5.8	41.6	133.4	199.9	717.0	339.8	79.0	3.7	1 381.2	737.7	4.6	-	3 643.7
Carapau	65.5	57.4	68.4	76.9	90.5	1.3	24.0	24.0	44.7	117.2	71.1	111.2	752.2
Carapau Negroão	66.6	29.5	85.4	46.9	96.2	58.7	75.4	7.0	33.2	42.4	76.7	17.3	635.3
Outras	69.7	282.1	306.7	233.9	85.9	142.7	95.2	94.3	65.8	45.2	107.3	45.3	1 574.1
31 - ATLÂNTICO CENTRO OESTE	-	-	-	-	-	1.6	9.2	-	-	-	-	-	10.8
Atum Albacora	-	-	-	-	-	0.4	4.0	-	-	-	-	-	4.4
Atum Patudo	-	-	-	-	-	0.8	3.3	-	-	-	-	-	4.1
Espadins	-	-	-	-	-	0.0	0.8	-	-	-	-	-	0.8
Tintureira	-	-	-	-	-	0.1	0.5	-	-	-	-	-	0.6
Veleiro	-	-	-	-	-	0.2	0.4	-	-	-	-	-	0.6
Outras	-	-	-	-	-	0.1	0.2	-	-	-	-	-	0.3
34 - ATLÂNTICO CENTRO-ESTE (CECAF) (2)	241.7	343.9	353.7	350.7	312.2	298.6	386.2	710.3	334.5	316.0	438.9	337.9	4 424.6
Camarão Rosado do Sul	2.8	13.7	34.2	35.5	33.9	24.0	6.3	28.0	22.2	4.4	3.1	-	208.1
Espadarte	11.0	22.8	7.6	14.5	7.5	8.2	20.0	31.1	36.8	6.0	22.2	23.8	211.5
Linguado da Areia	0.6	1.3	1.0	1.2	7.8	9.8	4.4	227.0	20.2	24.5	8.5	-	306.3
Pescada Negra	72.4	59.3	72.6	49.4	62.3	53.4	24.4	70.4	33.0	44.1	33.8	44.9	620.0
Tintureira	79.1	120.6	102.7	117.5	101.3	98.4	194.8	192.6	115.6	152.4	208.4	181.4	1 664.8
Outras	75.8	126.2	135.6	132.6	99.4	104.8	136.3	161.2	106.7	84.6	162.9	87.8	1 413.9
37 - MEDITERRÂNEO	11.3	17.6	-	-	5.2	6.4	-	-	-	6.8	6.4	-	53.7
Atum Rabilho	-	-	-	-	4.6	6.1	-	-	-	-	-	-	10.7
Escolar	-	-	-	-	-	-	-	-	-	0.2	0.1	-	0.3
Espadarte	3.3	5.5	-	-	-	0.2	-	-	-	3.8	2.8	-	15.6
Tintureira	7.1	9.1	-	-	0.5	-	-	-	-	2.0	3.0	-	21.7
Tubarão Anequim	0.8	2.9	-	-	-	0.1	-	-	-	0.8	0.3	-	4.9
Outras	0.1	0.1	-	-	0.1	0.0	-	-	-	0.0	0.2	-	0.5
41 - ATLÂNTICO SUDOESTE	137.3	136.9	261.0	258.5	230.5	171.3	186.0	29.7	113.1	65.7	21.3	166.2	1 777.5
Atum Albacora	3.9	9.2	4.4	0.3	16.0	21.4	-	-	-	-	-	0.5	55.7
Atum Patudo	6.4	12.0	9.3	7.8	17.0	31.4	0.1	-	-	-	3.6	7.3	94.9
Espadarte	37.4	17.7	22.6	11.2	6.1	7.8	4.2	12.5	48.3	46.7	2.0	7.3	223.8
Tintureira	48.0	44.5	178.7	202.9	164.6	77.1	171.4	13.3	48.0	3.8	10.8	136.7	1 099.8
Tubarão Anequim	5.1	5.2	19.9	16.1	7.0	7.0	6.7	1.3	2.2	1.3	2.2	9.7	83.7
Outras	36.5	48.3	26.1	20.2	19.8	26.6	3.6	2.6	14.6	13.9	2.7	4.7	219.6
47 - ATLÂNTICO SUDESTE	251.8	340.7	296.5	231.0	29.5	184.7	196.8	208.1	286.8	265.2	266.2	297.4	2 854.7
Espadarte	35.6	30.1	2.9	1.9	-	19.0	24.0	11.2	17.2	18.1	20.0	21.3	201.3
Pampo	-	-	66.7	64.2	6.8	45.0	47.0	-	-	-	-	-	229.7
Tintureira	146.5	157.8	112.8	98.0	2.5	69.6	94.2	142.6	193.8	142.4	198.8	240.6	1 599.6
Tubarão Anequim	38.1	32.4	56.4	44.2	3.3	5.4	10.9	21.8	45.7	86.6	35.0	26.8	406.6
Veleiro	0.6	11.3	23.5	1.8	-	1.6	2.4	11.4	16.3	8.1	0.1	0.4	77.5
Outras	31.0	109.1	34.2	20.9	16.9	44.1	18.3	21.1	13.8	10.0	12.3	8.3	340.0
51 - OCEANO ÍNDICO OESTE	240.3	190.8	325.2	332.4	519.3	1 267.6	479.1	333.7	319.4	394.5	366.2	389.2	5 157.7
Atuns	0.7	0.4	1.5	8.2	12.4	14.0	23.6	22.4	7.6	5.9	17.5	3.4	117.6
Espadarte	109.7	76.3	119.8	143.9	268.4	220.4	216.2	181.1	185.4	232.2	219.8	186.7	2 159.9
Tintureira	115.4	101.3	181.1	153.3	183.1	955.7	146.5	74.3	78.6	92.5	82.4	118.3	2 282.5
Tubarão Anequim	5.8	2.4	7.5	13.1	23.9	29.5	28.3	22.6	19.9	33.8	18.5	23.7	229.0
Tubarões Marracho	1.6	4.3	5.2	4.7	7.8	5.4	7.7	9.0	6.6	5.8	7.5	5.4	71.0
Outras	7.1	6.1	10.1	9.2	23.7	42.6	56.8	24.3	21.3	24.3	20.5	51.7	297.7
57 - OCEANO ÍNDICO ESTE	-	-	-	-	-	-	-	-	-	-	-	68.0	68.0
Atum Voador	-	-	-	-	-	-	-	-	-	-	-	0.3	0.3
Atuns	-	-	-	-	-	-	-	-	-	-	-	3.4	3.4
Espadarte	-	-	-	-	-	-	-	-	-	-	-	40.3	40.3
Tintureira	-	-	-	-	-	-	-	-	-	-	-	17.7	17.7
Tubarão Anequim	-	-	-	-	-	-	-	-	-	-	-	6.3	6.3
Outras	-	-	-	-	-	-	-	-	-	-	-	-	-
TOTAL GERAL	1 373.4	2 780.7	4 145.4	2 427.6	2 353.3	2 472.7	1 554.5	2 049.6	2 661.0	1 990.7	1 660.0	1 448.8	26 917.7

(1) Não estão contempladas as Divisões estatísticas correspondentes às ZEE do Continente e ZEE da Região Autónoma dos Açores, Divisão IX e X da área de pesca 27.

(2) Não está contemplada a Divisão estatística correspondente à ZEE da Região Autónoma da Madeira, Divisão 34.1.2 da área de pesca 34.

IV - PRODUÇÃO SECUNDÁRIA

PRODUÇÃO DE CONGELADOS - 2006
ESTIMATIVA DE DESEMBARQUE
(Peso à Descarga)

= CONTINENTE =

Unidade: Tonelada

ESPÉCIE	PORTOS NACIONAIS	PORTOS NÃO NACIONAIS	TOTAL
ABRÓTEA BRANCA	56.1	35.9	92.0
ALABOTE DA GRONELÂNDIA	983.7	1 101.2	2 084.9
ALABOTE DO ATLÂNTICO	27.9	15.2	43.1
ARINCA	197.8	87.0	284.8
ATUNS	140.9	545.2	686.1
BACALHAU DO ATLÂNTICO	2 137.1	509.7	2 646.8
CAMARÃO PENAEUS	-	77.8	77.8
CAMARÃO ROSADO DO SUL	69.4	21.6	91.0
CANTARILHOS DO NORTE	7 118.7	7 801.4	14 920.1
CHERNE LEGITIMO	54.2	1.5	55.7
ESCAMUDO	146.1	29.8	175.9
ESCOLAR	55.5	135.3	190.8
ESPADARTE	106.2	2 204.9	2 311.1
ESPADIM AZUL DO ATLÂNTICO	-	85.1	85.1
GAMBA BRANCA	10.2	106.9	117.1
LAGOSTIM	2.4	52.8	55.1
LINGUADO DA AREIA	49.4	27.5	76.9
PAMPO	-	280.5	280.5
PEIXE PORCO	-	77.2	77.2
POLVOS	4.7	152.1	156.8
RAIAS	82.5	118.0	200.5
SOLHA AMERICANA	238.4	180.5	418.9
SOLHA DO MAR DO NORTE	46.0	372.9	419.0
SOLHÃO	59.5	240.1	299.7
TINTUREIRA	398.7	3 523.3	3 922.1
TUBARÃO ANEQUIM	190.7	650.8	841.5
TUBARÕES MARRACHO	-	83.7	83.7
VELEIRO	17.1	93.2	110.3
OUTRAS ESPÉCIES	276.7	583.1	859.8
TOTAL	12 470.0	19 194.3	31 664.4

PRODUÇÃO NACIONAL DE SAL MARINHO - 2006
TOTAL ANUAL POR REGIÃO/SALGADO

=CONTINENTE=

SALGADO	Nº DE SALINAS EM ACTIVIDADE	ÁREA (ha)	QUANTIDADE (ton)
NORTE	-	-	-
CENTRO	26	69	1 744
AVEIRO	11	36	874
FIGUEIRA DA FOZ	15	33	870
LISBOA	3	71	658
TEJO	2	26	301
SADO	1	45	357
ALENTEJO	4	41	3 390
TEJO	3	39	1 866
SADO	1	2	1 524
ALGARVE	26	1 250	70 818
ALGARVE	26	1 250	70 818
TOTAL	59	1 431	76 610

V - COMÉRCIO EXTERNO

BALANÇA COMERCIAL DOS PRODUTOS DA PESCA
2004 A 2006

TIPO DE COMERCIALIZAÇÃO	ENTRADAS						SAÍDAS					
	2004		2005		2006 (*)		2004		2005		2006 (*)	
	QUANT. (tons)	VALOR (mil euros)	QUANT. (tons)	VALOR (mil euros)	QUANT. (tons)	VALOR (mil euros)	QUANT. (tons)	VALOR (mil euros)	QUANT. (tons)	VALOR (mil euros)	QUANT. (tons)	VALOR (mil euros)
CAP. 03	312 952.8	951 298.91	333 741.0	1 017 085.74	356 700.7	1 129 967.13	88 565.4	244 961.17	91 404.4	273 777.73	101 169.4	331 321.19
03.01 Peixe Vivo	489.5	4 039.06	643.1	5 090.98	323.0	3 573.02	48.4	2 333.73	101.9	2 755.83	225.8	4 636.96
03.02 Peixe Fresco e Refrigerado	55 299.8	132 193.81	55 841.6	137 250.62	66 472.5	168 307.30	30 466.8	52 836.49	28 087.4	53 914.28	28 705.7	63 910.87
03.03 Peixe Congelado	125 675.3	266 456.73	136 800.6	308 322.50	151 538.6	391 706.91	28 875.1	53 752.44	28 000.4	55 420.43	32 820.7	69 352.29
03.04 Filetes	16 202.0	42 270.09	19 764.9	50 462.72	22 002.0	62 207.50	8 619.4	29 668.21	10 933.5	36 095.57	11 919.1	43 516.70
03.05 Salgados	62 458.6	309 936.26	54 917.9	277 852.81	48 569.8	251 629.92	7 810.9	41 549.64	9 678.6	51 606.52	11 847.8	71 146.62
03.06 Crustáceos	19 299.0	111 704.96	23 448.5	127 662.95	23 644.6	132 284.82	2 567.5	29 549.40	4 150.8	36 700.73	3 737.9	36 402.38
03.07 Moluscos	33 528.6	84 698.00	42 324.5	110 443.16	44 150.2	120 257.66	10 177.3	35 271.26	10 451.7	37 284.36	11 912.4	42 355.37
15.04 Gorduras e Oleos de Peixe	128.4	279.00	46.1	202.63	64.5	325.04	1 040.0	1 002.36	1 401.5	1 376.57	986.2	1 694.29
16.04 Preparações e Conservas e Semi-Conservas de Peixe	15 844.6	43 321.22	17 493.9	46 175.71	20 033.6	54 985.73	25 195.8	93 403.65	23 643.1	87 604.08	23 748.0	96 170.05
16.05 Preparações e Conservas de Crustáceos e Moluscos	2 552.5	9 875.98	2 495.5	9 429.81	2 629.7	8 766.68	197.5	922.64	220.3	911.08	355.9	1 397.83
19.02.20.10 Massas de Peixe	69.5	243.87	87.4	285.76	120.7	390.47	48.4	111.73	72.5	224.64	126.8	360.16
23.01.20 Farinhas de Peixe	9 473.3	5 596.95	8 380.2	4 665.57	5 912.7	17 601.41	610.5	355.75	573.1	299.87	498.5	333.52
TOTAL	341 021.1	1 010 615.93	362 244.1	1 077 845.22	385 462.0	1 212 036.45	115 657.6	340 757.30	117 314.9	364 193.97	126 884.9	431 277.05

(*) - Valores provisórios

Fonte: Instituto Nacional de Estatística

ANEXOS

NOMES DAS ESPÉCIES E DOS GRUPOS DE ESPÉCIES UTILIZADOS

NOME ESTATÍSTICO	DESIGNAÇÃO DESEJÁVEL	OUTRAS DESIGNAÇÕES
ENGUIAS	ENGUIA ENGUIA EUROPEIA ENGUIAS nep	EIRÓ, ENGUIA EUROPEIA ENGUIA EUROPEIA ENGUIA/EIRÓS
LAMPREIA	LAMPREIA DO MAR	LAMPREIA
SÁVEL	SÁVEL	SÁVEL
SAVELHA	SAVELHA	SAVELHA
DIVERSOS (Peixes de águas doce e salobra)	ALOSA AZUL ALOSA CINZENTA ALOSAS nep CARPA ESTURJÃO LÚCIO PARDELHAS nep PIMPÃO SALMÃO DO ATLÂNTICO SALMÃO-VERMELHO TENCA TRUTA ARCO-IRIS TRUTA COMUM TRUTA MARISCA	ALOSA AZUL ALOSA CINZENTA ALOSAS SARMÃO ESTURJÕES LÚCIO PARDELHAS PIMPÃO SALMÃO SALMÃO-DO-PACIFICO TINCA TRUTA, TRUTA SALMONADA TRUTA COMUM, TRUTA FARIO TRUTA, TRUTA COMUM
AREIRO	AREIRO AREIRO QUATRO MANCHAS CARTAS nep CARTAS nep	CARTA AREIRO, CARTA LINHAÇA CARTAS
BADEJO	BADEJO	BADEJO
BARROSO	BARROSO	TUBARÃO, XARA BRANCA
BESUGO	BESUGO	BESUGO
BICA	BICA	BICA
BIQUEIRÃO	BIQUEIRÃO	BIQUEIRÃO
CAÇÕES	CAÇÃO LISO CAÇÃO PINTADO CAÇÕES nep	CAÇÃO, CANEJA CAÇÃO CAÇÕES
CARAPAU	CARAPAU	CARAPAU, CHICHARRO
CAVALA	CAVALA	CAVALA
CHERNE	CHERNE LEGÍTIMO	CHERNE, CHERNOTE
CONGRO	CONGRO CONGRO SAFIO	SAFIO, URTIGA (RAA) CONGRO/SAFIO (EVISCERADO) CONGRO, URTIGA (RAA)

NOMES DAS ESPÉCIES E DOS GRUPOS DE ESPÉCIES UTILIZADOS

NOME ESTATÍSTICO	DESIGNAÇÃO DESEJÁVEL	OUTRAS DESIGNAÇÕES
CORVINAS	CORVINA LEGITIMA CORVINAS nep CORVINATA REAL	CORVINA CORVINAS CORVINATA
DOURADA	DOURADA	DOURADA
PEIXE-ESPADA PRETO	PEIXE-ESPADA PRETO	ESPADA
ESPADARTE	ESPADARTE	AGULHÃO (RAA), PEIXE AGULHA (RAM)
FANECA	FANECA	FANECA
JULIANA	JULIANA	PALOCO
LINGUADO	LINGUADO DA AREIA LINGUADO DO RIO LINGUADO FERRUGENTO LINGUADO LEGÍTIMO LINGUADOS nep	LINGUADO, MACACA LINGUADO DO RIO LINGUADO FERRUGENTO LINGUADO LINGUADOS
LIXA	LIXA	TUBARÃO, XARA (RAA), XARA BRANCA (RAM)
PARGOS	PARGO LEGÍTIMO PARGO RUÇO PARGO SÊMOLA PARGOS nep	PARGO, PARGUETE PARGO-AMARGO, PARGO-BOI, RUÇO, SOLAPA PARGO, SÊMEA, PARGO DE RISCAS PARGOS
PATA-ROXAS	PATA ROXA DENISA PATA ROXAS nep	PATA ROXA PATA-ROXAS
PEIXE-ESPADA	PEIXE ESPADA	PEIXE ESPADA BRANCO
PESCADA	PESCADA BRANCA PESCADA BRANCA PESCADAS nep	PESCADINHA BRANCA PESCADA, MARMOTA BRANCA PESCADAS
RAIAS	RAIA BICUDA RAIA DE BIGELOW RAIA DE DOIS OLHOS RAIA DE QUATRO OLHOS RAIA DE S.PEDRO RAIA LENGA RAIA MANCHADA RAIA PONTUADA RAIA REPREGADA RAIAS nep	RAIA RAIA (RAA) RAIA RAIA RAIA RAIA RAIA RAIA RAIA RAIA RAIAS
ROBALOS	ROBALO BAILA ROBALO LEGITIMO ROBALOS nep	BAILA ROBALO, ROBALETE ROBALOS
RUIVO	RUIVO	RUIVO

NOMES DAS ESPÉCIES E DOS GRUPOS DE ESPÉCIES UTILIZADOS

NOME ESTATÍSTICO	DESIGNAÇÃO DESEJÁVEL	OUTRAS DESIGNAÇÕES
SALMONETES	SALMONETE LEGÍTIMO SALMONETES nep	SALMONETE SALMONETES
SARDA	SARDA	SARDA
SARDINHA	SARDINHA	SARDINHA
SARGOS	SARGO ALCORRAZ SARGO BICUDO SARGO LEGÍTIMO SARGO VEADO SARGOS nep	SARGO, ALCORRAZ SARGO SARGO, SARGUETE, PALMEIRO SARGO, SARGO VERDE SARGOS
SARGO SAFIA	SARGO SAFIA	MUCHARRA, SEIFIA (RAM)
SOLHAS	SOLHA DA PEDRA SOLHA LEGÍTIMA	SOLHA SOLHA, SOLHA AVESSA
TAMBORIL	TAMBORIL TAMBORIL AMERICANO TAMBORIL PRETO TAMBORIS nep	PANADEIRA TAMBORIL TAMBORIS
VERDINHO	VERDINHO	PICHELIM
XAPUTA	XAPUTA	FREIRA (RAM), CHAPUTA
ABRÓTEAS E SIMILARES	ABRÓTEA BRANCA ABRÓTEA DA COSTA ABRÓTEA DO ALTO ABRÓTEA VERMELHA ABRÓTEAS nep ARINCA BACALHAU ÁRTICO BACALHAU DA GRONELÂNDIA BACALHAU DO ATLÂNTICO BACALHAU POLAR BACALHAUS nep BOLOTA DONZELA AZUL DONZELA DA PEDRA ESCAMUDO FANCA DA NORUEGA MARUCA TOMECODE	ABRÓTEA ABRÓTEA ABRÓTEA, JULIANA (RAA) ABRÓTEA ABRÓTEAS ALECRIM BACALHAU ÁRTICO BACALHAU DA GRONELÂNDIA BACALHAU BACALHAU POLAR BACALHAUS ZARBO MARUCA AZUL LINGUE, LINGUE DA PEDRA, PESCADA DOS AÇORES ESCAMUDO NEGRO FANCA DA NORUEGA MARUCAS TOMECODE

NOMES DAS ESPÉCIES E DOS GRUPOS DE ESPÉCIES UTILIZADOS

NOME ESTATÍSTICO	DESIGNAÇÃO DESEJÁVEL	OUTRAS DESIGNAÇÕES
ATUNS E SIMILARES	ATUM ALBACORA	ATUM, GALHA A RÉ, GALHA AMARELA
	ATUM PATUDO	ATUM
	ATUM RABILHO	ATUM, RABILO, RABIL
	ATUM VOADOR	ATUM, GERMÃO
	ATUNS nep	ATUNS
	ESPADIM ÁGUIA	ESPADIM, ESPADIM DO MEDITERRÂNEO
	ESPADIM AZUL DO ATLÂNTICO	ESPADIM
	ESPADIM BICUDO	ESPADIM-BICUDO, MARLIM-BICUDO
	ESPADIM BRANCO DO ATLANTICO	ESPADIM
	ESPADIM NEGRO	ESPADIM
	ESPADINS nep	ESPADINS
	GAIADO	BONITO, ATUM, RAIADO
	JUDEU	JUDEU
	JUDEU LISO	CHAPOUTO, JUDEU
	MERMA	BONITO
SARRAJÃO	SERRAJÃO, BONITO, SERRA	
VELEIRO	VELEIRO DO ATLÂNTICO	
CARAPAU NEGRÃO E SIMILARES	CARAPAU DO MEDITERRÂNEO	CHARRO
	CARAPAU NEGRÃO	CHICHARRO NEGRÃO, CHICHARRO (RAA) (RAM), CHICHARRO DO ALTO (RAA)
	CHARRO AMARELO	CARAPAU AMARELO
	CHARUTEIRO AZEITE	CHARUTEIRO-AZEITE
	CHARUTEIRO CATARINO	CHARUTEIRO-CATARINO
	CHARUTEIROS nep	CHARUTEIROS
	ENCHARÉU	XARÉU, XARÉU BICUDO
	PALOMBETA	PALOMBETA
	PEIXE PILOTO	ROMEIRO
	SEREIA CAMOCHILO	SEREIA, PROMBETA, POMBETA, CABRA (RAA), FACAIO
	SEREIAS nep	SEREIAS
	XARÉU AZUL	XARÉU, LÍRIO DE SERRA, ÍRIO DE SERRA
	XARÉU MACOA	XARÉU
	XARÉUS nep	CHARROS
ESPARÍDEOS DIVERSOS	BICA BUÇO	BICA
	BOGA DO MAR	BOGA
	CACHUCHO	CACHUCHO
	CACHUCHO DENTÃO	CACHUCHO
	CAPATÃO LEGÍTIMO	PARGO, PARGO CAPATÃO
	CHOUPA	CHOUPA
	DENTÃO DE ANGOLA	DENTÃO
	DENTÕES nep	DENTÕES
	DOBRADIÇA	DOBRADA
	FERREIRA	FERREIRA
	GORAZ	PEIXÃO, CARAPAU (RAA)
	SALEMA	SALEMA
GAROUPAS E SIMILARES	CANÁRIO DO MAR	ANDORINHO, IMPERADOR (RAM)
	GAROUPA CHUMBO	GAROUPA, BADEJO (RAM)
	GAROUPA LEGITIMA	GAROUPA
	GAROUPAS nep	GAROUPAS
	GAROUPAS BADEJO	BADEJO (RAA)
	MERO	MERO
	MERO LEGÍTIMO	MERO LEGÍTIMO
	ROBALO DO NORTE	ROBALO DO NORTE
	ROBALO MUGE	ROBALO MUGE
	SERRANO ALECRIM	GAROUPA DO ALTO
	SERRANO DE ROLO	GAROUPA
	SERRANOS nep	SERRANOS, SERRÃO
SERRANOS nep	SERRANOS	

NOMES DAS ESPÉCIES E DOS GRUPOS DE ESPÉCIES UTILIZADOS

NOME ESTATÍSTICO	DESIGNAÇÃO DESEJÁVEL	OUTRAS DESIGNAÇÕES
PEIXES CHATOS	ALABOTE DO ATLÂNTICO	ALABOTE
	ALABOTE DA GRONELÂNDIA	ALABOTE DA GRONELÂNDIA
	AZEVIA RAIADA	AZEVIA
	AZEVIAS nep	AZEVIAS
	AZEVIAS nep	MALACUECO
	CARTA DE OLHOS GRANDES	SOLHA
	LÍNGUA	LÍNGUA
	PREGADO	PREGADO
	RODOVALHO	RODOVALHO
	SOLHA AMERICANA	SOLHA
	SOLHA DE INVERNO	SOLHA
	SOLHA DO MAR DO NORTE	SOLHA, SOLHA PINTA AMARELA, LIMANDA
	SOLHA ESCURA DO MAR DO NORTE	SOLHA, LIMANDA
	SOLHA LIMÃO	SOLHA
	SOLHÃO	SOLHÃO
RABETA E SIMILARES	CALAFATE	CALAFATE DE RISCAS
	RABETA AFRICANA	RABETA
	RAINHAS nep	RAINHAS
TUBARÕES E RAIAS DIVERSOS	ANJOS nep	ANJOS
	BICO DOCE	ALBAFAR BRAVO, TUBARÃO
	CAROCHO	TUBARÃO, XARA PRETA
	CORNUDA	TUBARÃO, TUBARÃO MARTELO
	GALHUDO MALHADO	GALHUDO, TUBARÃO
	GATA	GATA LIXA
	LEITÃO	LEITÃO
	LIXINHAS DA FUNDURA nep	LIXINHAS DA FUNDURA
	PERNA DE MOÇA	CAÇÃO
	PERNAS DE MOÇA nep	CAÇÃO
	RATÃO	RATÃO
	SAPATA	SAPATA BRANCA, TUBARÃO
	SAPATA PRETA	TUBARÃO
	TINTUREIRA	TUBARÃO, QUELHA, GUELHA
	TREMELGAS nep	TREMELGAS
	TUBARÃO ALBAFAR	TUBARÃO, ALBAFAR
	TUBARÃO ANEQUIM	TUBARÃO, RINQUIM, ANEQUIM
	TUBARÃO CORRE COSTA	TUBARÃO
	TUBARÃO DA GRONELÂNDIA	TUBARÃO
	TUBARÃO DE PONTA BRANCAS	TUBARÃO
	TUBARÃO DE PONTAS NEGRAS	TUBARÃO
	TUBARÃO DE SÃO TOMÉ	TUBARÃO, TUBARÃO BRANCO
	TUBARÃO FAQUETA	TUBARÃO
	TUBARÃO FRADE	TUBARÃO
	TUBARÃO LUSITANO	TUBARÃO
	TUBARÃO LUZIDIO	TUBARÃO
	TUBARÃO PREGO	TUBARÃO
	TUBARÃO RAPOSO	TUBARÃO, ZORRO
	TUBARÃO RAPOSO OLHUDO	TUBARÃO RAPOSO, TUBARÃO
	TUBARÃO SARDO	TUBARÃO, MARRACHO
	TUBARÕES MARRACHO nep	TUBARÃO MARRACHO
	TUBARÕES MARTELO nep	TUBARÕES MARTELO
	TUBARÕES nep	TUBARÕES
	UGE	RATÃO (RAA)
	UGE DE CARDAS	UGE
	UGE MANTA	UGE, BREAMANTA
	UGES nep	UGES
	VIOLAS nep	VIOLAS

NOMES DAS ESPÉCIES E DOS GRUPOS DE ESPÉCIES UTILIZADOS

NOME ESTATÍSTICO	DESIGNAÇÃO DESEJÁVEL	OUTRAS DESIGNAÇÕES
DIVERSOS (Peixes marinhos)	AGULHA	PEIXE AGULHA AGULHINHA
	AGULHÃO	AGULHÃO
	ALABOTE DO ATLÂNTICO	ALABOTE
	ALCARRAZ	ALFONSINHO, ALCARAZ, FOLIÃO (RAA)
	ANCHOVA	ENCHOVA
	ARENQUE	ARENQUE
	ARGENTINAS nep	ARGENTINAS
	BACALHAU AUSTRAL	
	BAGRES nep	BAGRES
	BARBUDOS nep	BARBUDOS
	BICUDA DE CABO VERDE	BICUDA
	BICUDAS nep	BICUDAS
	BODIÃO	BODIÃO
	BODIÃO DENTE DE CÃO	BODIÃO, PEIXE CÃO, GAIO
	BODIÃO RETICULADO	BODIÃO VERMELHO, BODIÃO
	BODIÃO VERDE	BODIÃO, MARACOTO (RAA) (RAM)
	BODIÃO VERDE	BODIÃO, RAINHA (RAA)
	BODIÃO VIDRÃO	BODIÃO, TRUTA (RAM)
	BOQUEIRÃO	PARALIS (RAA), BOQUEIRÃO (RAM)
	CABEÇUDOS nep	CABEÇUDOS
	CABOZ NEGRO	CABOZ, CARDOSA
	CABOZES DO ATLÂNTICO nep	CABOZES DO ATLÂNTICO
	CABRA CABAÇO	RUIVO, CABRA
	CABRA DE BANDEIRA	CABRINHA
	CABRA LIRA	CABRA LIRIO
	CABRA MORENA	CABRA MORENA
	CABRA VERMELHA	CABRA VERMELHA
	CABRAS nep	CABRAS
	CÂNGULO	PEIXE PORCO
	CANGULOS nep	CANGULOS
	CANTARILHO DOS MARES DO NORTE	PEIXE VERMELHO
	CANTARILHO LEGÍTIMO	CANTARILHO, CANTARILHO DO ATLÂNTICO, CANTARIL, BOCA NEGRA
	CANTARILHO REQUEIME	CANTARILHO, BAGRE (RAA), REQUEIME
	CANTARILHOS DO NORTE nep	CANTARILHOS DO NORTE
	CANTARILHOS nep	CANTARILHOS
	CAPASSECA	CAPASSECA
	CAPELIM	CAPELIM
	CARAPAU DO CUNENE	
	CASTANHETA	CASTANHETA BRANCA
	CASTANHETA PRETA	CASTANHETA, CASTANHETA AZUL
	CELINDRA	TOMASINO, TRISTE LINDA
	CHARROCOS nep	CHARROCOS
	COLO COLO	RONCADOR
	DOURADO	DOIRADO, DOURADA (RAM)
	EPERLANO EUROPEU	PEIXE DE CHEIRO
	ESCOLAR BRANCO	PEIXE COELHO
	ESCOLAR BRANCO	CHOCOLATE
	ESCORPIÕES nep	ESCORPIÕES
	ESGANA GATAS nep	ESGANA GATAS
	ESPADILHA	ESPADILHA
	FANECÃO	FANECÃO
	FURA VASOS	FURA VASOS
	GALEOTAS nep	GALEOTAS
	GALO BRANCO	PEIXE GALO
	GALO NEGRO	PEIXE GALO, PEIXE SÃO PEDRO
	GALO NEGRO	PEIXE GALO, PEIXE SÃO PEDRO
	GALUCHA	GALUCHA
	GRANADEIRO	LAGARTIXA DA ROCHA
	GRANADEIROS nep	LAGARTIXAS
	IMPERADOR	ALFONSINHO DA COSTA LARGA

NOMES DAS ESPÉCIES E DOS GRUPOS DE ESPÉCIES UTILIZADOS

NOME ESTATÍSTICO	DESIGNAÇÃO DESEJÁVEL	OUTRAS DESIGNAÇÕES
DIVERSOS (Peixes marinhos - continuação)	IMPERADOR DE COSTA ESTREITA	IMPERADOR, SALONGO, SELONGO, ALFONSIM, ALFONSIMINHO DA COSTA ESTREITA
	IMPERADORES nep	IMPERADORES
	JUDIA	PEIXE REI (RAA)
	LAGARTO DA COSTA	PEIXE LAGARTO
	LAGARTO DA GUINÉ	PEIXE LAGARTO DO ALTO
	LAIBEQUE	
	LÍNGUA-DE-CÃO	LÍNGUA-DE-CÃO-DAS-CANÁRIAS
	LÍNGUAS DE CÃO nep	LÍNGUAS DE CÃO
	LÍRIO	PEIXE ESPADA LÍRIO
	LIRO IMPERIAL	CHOUPA (RAA), LÍRIO (RAM)
	LUCIANO	CASTANHOLA
	LUCIANOS nep	LUCIANOS
	MARLONGA NEGRA	ROBALO, PEIXE GELO DO ANTÁRTICO
	MARUCA ROSA	MARUCA
	MORA	MELGA, ROBALDO BRANCO, RIBALVO
	MOREÃO	MOREIA
	MOREÃO CASTANHO	MOREIA, MOREÃO
	MOREIA	MOREIA PINTADA, MOREIA AMARELA
	MOREIA PRETA	MOREIA PRETA
	MOREIAS nep	MOREIAS
	MOREIA-SERPENTE	VÍBORA (RAA)
	MUJA	TAÍNHA, LIÇA, MUGE
	NOTOTENIA DA PATAGÓNIA	
	OLHO DE VIDRO	PEIXE RELÓGIO
	OLHO DE VIDRO LARANJA	ARREGALADO, PEIXE RELÓGIO
	OLHUDO	ESCAMUDA, JORDÃO, CHINO, CARDINAL, SALMONETE DA FUNDURA, ROBALO PRETO, SALMONETE DO FUNDO
	PALMA	PALMA
	PALOMETA	BONITO DENTE DE CÃO
	PAMPO	PAMPOS
	PAPAGAIO VELHO	BODIÃO, VEJA, VEJO, VEJA PARDA
	PEIXE ARANHA MAIOR	PEIXE ARANHA
	PEIXE CRAVO	PEIXE-CRAVO
	PEIXE LAPA	LUMPO
	PEIXE LOBO	PEIXE LOBO MALHADO, GATA
	PEIXE LOBO RISCADO	PEIXE LOBO
	PEIXE LUA	PEIXE-LUA
	PEIXE PORCO	PORCO MARINHO
	PEIXE PRATA	GRANADEIRO
	PEIXE REI VERDE	PEIXE-REI
	PEIXES ARANHA nep	PEIXES ARANHA
	PEIXES LOBO nep	PEIXES-LOBO
	PEIXES MARINHOS DIVERSOS	PEIXES DIVERSOS
PEIXES REI nep	PEIXES-REI	
PEIXES VOADORES nep	PEIXES VOADORES	
PESCADA ARGENTINA		
PESCADA DA ÁFRICA DO SUL	PESCADA, PESCADA DO CABO	
PESCADA DA NAMÍBIA	PESCADA DO SUDOESTE AFRICANO, PESCADA DO CABO	
PESCADA DE ANGOLA	PESCADA	
PESCADA DE CAUDA AZUL	GRANADEIRO DA PATAGÓNIA	
PESCADA DO CHILE		
PESCADA NEGRA	PESCADINHA NEGRA	
PESCADA NEGRA	PESCADA, MARMOTA NEGRA	
PESCADA PRATEADA	PESCADA	
PIMPIM	TEM-TE EM PÉ, MINI SAIA	
POMBO	PARGO MULATO	
PREGUIÇOSA BRANCA	PATRUÇA (RAA), PREGUIÇOSA (RAM)	
RASCASSO VERMELHO	ROCAZ, RASCASSO, PEIXE CARNEIRO	
RASCASSOS nep	RASCASSOS	
RISCADO	RONCADOR, RONCADOR RISCADO	

NOMES DAS ESPÉCIES E DOS GRUPOS DE ESPÉCIES UTILIZADOS

NOME ESTATÍSTICO	DESIGNAÇÃO DESEJÁVEL	OUTRAS DESIGNAÇÕES
DIVERSOS (Peixes marinhos - continuação)	RONCADOR BRAVURA RONCADOR DE PINTAS RONCADORES nep SALMONETE DO ALTO SARDINELA DA MADEIRA SARDINELA LOMBUDA SARDINELAS nep SENUCA SERRA DA ÍNDIA SERRA ESPANHOLA SERRAS nep TAINHA OLHALVO TAINHAS nep TAMBORIL-ESPINHOSO TROMBEIROS nep TROMBETEIRO UNHA VERDINHO AUSTRAL	RONCADOR RONCADOR RONCADORES SALMONETE DO ALTO SARDINELA DA MADEIRA SARDINELA LOMBUDA SARDINELAS SENUCA CAVALA DA ÍNDIA, UAU (RAA), WAHOO (RAA) SERRA ESPANHOLA SERRAS TAINHA, OLHALVO, MUGE TAINHAS TROMBEIROS APARA-LÁPIS PEIXE CIRURGIÃO
AMÉIJOAS	AMÉIJOA BOA AMÉIJOA CÃO AMÉIJOA MACHA AMÉIJOA VERMELHA AMÉIJOAS nep PÉ DE BURRINHO PÉ DE BURRO	AMÉIJOA, AMÉIJOA REAL, AMÉIJOA CRISTÃ, AMÉIJOA VERDADEIRA, AMÉIJOA VULGAR AMÉIJOA BICUDA, AMÉIJOA AMARELA, AMÉIJOA RUGOSA AMÉIJOA JUDIA AMÉIJOA VERMELHA PÉ DE BURRINHO PÉ DE BURRO
BERBIGÃO	BERBIGÃO GRANDE BERBIGÃO LUSTROSO BERBIGÃO VULGAR	BERBIGÃO GRANDE BERBIGÃO BERBIGÃO VULGAR
BÚZIOS	BÚZIO CANILHA BÚZIOS nep FUSO TORTO	BÚZIO BÚZIOS BÚZIO
CHOCO	CHOCO VULGAR	CHOCO
LONGUEIRÕES	LONGUEIRÃO LONGUEIRÃO-DIREITO NAVALHA	LINGUEIRÃO, CANIVETE, FACA LONGUEIRÃO, LONGUEIRÃO-DIREITO LONGUEIRÃO
LULAS	LULA DA PATAGÓNIA LULA RISCADA LULAS LULAS nep	LULA LULAS
POLVOS	POLVO VULGAR POLVO-CABEÇUDO POLVO-DE-CHEIRO POLVOS nep	POLVO POLVO-CABEÇUDO POLVOS
POTAS	POTA ARGENTINA POTA DO NORTE POTAS nep	POTRAS

NOMES DAS ESPÉCIES E DOS GRUPOS DE ESPÉCIES UTILIZADOS

NOME ESTATÍSTICO	DESIGNAÇÃO DESEJÁVEL	OUTRAS DESIGNAÇÕES
DIVERSOS (Moluscos)	AMÉIJOA BRANCA AMEIJOLA BORRELHO BUZINA CADELINHAS nep CARAMUJOS nep LAMBUJINHA LAPA BRAVA LAPA MANSA LAPAS nep LEQUE MEXILHÕES nep OSTRA EUROPEIA OSTRA JAPONESA OSTRA PORTUGUESA OSTRAS nep OSTRAS PLANAS nep PÉ DE BURRICO VIEIRA	AMÉIJOA BRANCA CLAME DURA BURRIÉ, CARACOL DO MAR BUZINA CADELINHAS, CONQUILHAS BURRIÉS LAMEJINHA LAPA, LAPA BRANCA LAPA, LAPA PRETA LAPAS VIEIRA MEXILHÕES OSTRA JAPONICA OSTRA, OSTRA GIGANTE OSTRAS OSTRAS REDONDAS VIEIRA
CAMARÕES	CAMARÃO BRANCO INDIANO CAMARÃO MANCHADO CAMARÃO MARFIL CAMARÃO NAVALHA CAMARÃO PENAEUS spp CAMARÃO PÚRPURA CAMARÃO ROSADO DO SUL CAMARÃO TIGRE CAMARÃO TIGRE VERDE CAMARÃO VERMELHO CAMARÃO VERMELHO CAMARÃO VERMELHO LISTADO CAMARÕES NATANTIA nep CARABINEIRO	CAMARÃO BANANA CAMARÃO GAMBA DE ANGOLA CAMARÃO BANANA CAMARÃO, CAMARÃO CARABINEIRO CAMARÃO VERMELHO GRADO CAMARÕES CARABINEIRO CARDEAL
GAMBA	CAMARÃO DE QUARTEIRA CAMARÃO JAPONÊS GAMBA BRANCA	CAMARÃO, GAMBA MANCHADA CAMARÃO JAPONÊS GAMBA, GAMBA LEGÍTIMA
LAGOSTAS	LAGOSTA CASTANHA LAGOSTA RÓSEA LAGOSTA VERDE LAGOSTAS nep	LAGOSTA, LAGOSTA VULGAR LAGOSTA, LAGOSTA DA MAURITÂNIA, LAGOSTA ROSA LAGOSTA LAGOSTAS
LAGOSTIM	LAGOSTIM LAGOSTIM DE MOÇAMBIQUE LAGOSTIM VERMELHO DO RIO	LAGOSTIM LAGOSTIM DE ÁGUA DOCE
LAVAGANTE	LAVAGANTE EUROPEU	LAVAGANTE
SANTOLA	SANTOLA	SANTOLA

NOMES DAS ESPÉCIES E DOS GRUPOS DE ESPÉCIES UTILIZADOS

NOME ESTATÍSTICO	DESIGNAÇÃO DESEJÁVEL	OUTRAS DESIGNAÇÕES
DIVERSOS (Crustáceos)	CAMARÃO BRANCO LEGÍTIMO CAMARÃO DO NORTE CAMARÃO NEGRO CAMARÃO nep CAMARINHA CAMARÕES MARRECOS nep CARANGUEJO CARANGUEJO MOURO CARANGUEJO-DA-FUNDURA CARANGUEJOS NADADORES nep CAVACO CIGARRA CRACA NAVALHEIRA NAVALHEIRA-AZUL PERCEVE PILADO SAPATEIRA	CAMARÃO, CAMARÃO DA COSTA, CAMARÃO DE ESPINHO CAMARÃO DO NORTE CAMARÃO, CAMARÃO MOURO, CAMARÃO DO RIO CAMARÃO-MARRECO CAMARILHA CAMARÕES MARRECOS CARANGUEJO VERDE, CARANGUEJO CARANGUEJO-REAL (RAA) e (RAM) CARANGUEJOS NADADORES CAVACO BRUXA, GRILO CRACA NAVALHEIRA CARANGUEJO-AZUL, CARANGUEJO PERCEBE PILADO SAPATEIRA
FÍGADOS	FÍGADOS	FÍGADOS
ÓLEOS	ÓLEOS	ÓLEOS
OVAS	OVAS	OVAS
OURIÇO DO MAR	OURIÇO DO MAR	OURIÇO DO MAR

(RAA) Nomes de Espécies utilizadas na Região Autónoma dos Açores

(RAM) Nomes de Espécies utilizadas na Região Autónoma da Madeira

CORRESPONDÊNCIA PORTO SLV, NUTS II E DIVISÕES TRADICIONAIS

PORTO SLV	DESIGNAÇÃO	NUTS II (*)	DIVISÕES
10000	VIANA DO CASTELO	NORTE	NORTE
10910	CAMINHA		
10920	ESPOSENDE		
10930	V. PRAIA DA ANCORA		
10935	ANCORA		
10940	CASTELO DO NEIVA		
10950	FAO		
20000	POVOA DO VARZIM		
20910	A-VER-O-MAR		
20920	CAXINAS		
20930	VILA CHA		
20940	VILA DO CONDE		
30000	MATOSINHOS		
30005	LEIXÕES		
30905	DOURO		
30910	ANJEIRAS		
30920	AFURADA		
30930	PARAMOS		
30940	AREINHO		
30960	RIBEIRA		
30991	AGUDA		
30992	ESPINHO		
30993	VALBOM		
30994	MIRAMAR	CENTRO	NORTE
30970	ESMORIZ		
40000	AVEIRO		
40910	VAGUEIRA		
40920	TORREIRA		
40930	MIRA		
40940	FURADOURO		
50000	FIGUEIRA DA FOZ		
50910	BUARCOS		
50920	GALA		
50930	LEIROSA		
60000	NAZARE		
60910	S. MARTINHO DO PORTO		
70000	PENICHE		
70910	PORTO DAS BARCAS		
70920	PORTO DINHEIRO		
70930	FOZ DO ARELHO		
90910	ASSENTA	LISBOA	CENTRO
90000	CASCAIS		
90920	ERICEIRA		
90930	VILA FRANCA DE XIRA		
100000	SESIMBRA		
100100	COSTA DA CAPARICA		
100910	TRAFARIA		
100920	FONTE DA TELHA		
100991	BARREIRO		
100992	MONTIJO		
100993	SEIXAL		
100994	ALCOCHETE		
110000	SETUBAL		
110910	FARALHAO		
110930	GAMBIA		

CORRESPONDÊNCIA PORTO SLV, NUTS II E DIVISÕES TRADICIONAIS

PORTO SLV	DESIGNAÇÃO	NUTS II (*)	DIVISÕES
110920	CARRASQUEIRA	ALENTEJO	CENTRO
120000	SINES		
120910	PORTO COVO		
120920	V. NOVA DE MILFONTES		
120930	AZENHA DO MAR		
120940	ZAMBUJEIRA		
120950	ALMOGRAVE		
120960	SANTO ANDRÉ		
170960	MERTOLA		
130000	LAGOS	ALGARVE	SUL
130100	SAGRES		
130910	CARRAPATEIRA		
130920	ARRIFANA		
130930	BURGAU		
130940	SALEMA		
130950	PRAIA DA LUZ		
130991	MEIA PRAIA		
140000	PORTIMAO		
140910	CARVOEIRO		
140920	PRAIA DA OURA		
140930	ALBUFEIRA		
140940	ALVOR		
140950	ARMACAO DE PERA		
140960	BENAGIL		
140970	OLHOS D.AGUA		
140980	FERRAGUDO		
150000	OLHAO		
150100	FUZETA		
150200	QUARTEIRA		
150910	BARRETA		
150920	FARO		
160000	TAVIRA		
160910	CABANAS		
160920	SANTA LUZIA		
170000	VILA REAL S. ANTONIO		
170910	CACELA		
170920	MANTA ROTA		
170930	MONTE GORDO		
170940	TORRE D.AIRES		
170950	CASTRO MARIM		
501000	FUNCHAL	MADEIRA	MADEIRA
501100	CAMARA DE LOBOS		
501200	RIBEIRA BRAVA		
501300	MADALENA DO MAR		
501400	CALHETA		
501500	PAUL DO MAR		
501600	PORTO DO MONIZ		
501700	CANICAL		
501800	MACHICO		
501900	SANTA CRUZ		
502000	PORTO SANTO		
602100	S. MARIA (ILHA)	AÇORES	AÇORES
602101	VILA DO PORTO		
602200	RIBEIRA GRANDE		
602201	PONTA DELGADA (DOCA)		
602202	LAGOA		

CORRESPONDÊNCIA PORTO SLV, NUTS II E DIVISÕES TRADICIONAIS

PORTO SLV	DESIGNAÇÃO	NUTS II (*)	DIVISÕES
602203	ÁGUA DE PAU		
602204	VILA FRANCA DO CAMPO		
602205	RIBEIRA QUENTE		
602206	POVOAÇÃO		
602207	NORDESTE		
602208	MAIA		
602209	PORTO FORMOSO		
602210	RABO DE PEIXE		
602211	CAPELAS		
602212	MOSTEIROS		
602300	VILA DA PRAIA DA VITORIA		
602301	ANGRA (PORTO PIPAS)		
602302	SILVEIRA		
602303	SÃO MATEUS		
602304	BISCOITOS		
602305	VILA NOVA		
602306	CINCO RIBEIRAS		
602307	PRAIA DA VITORIA		
602308	PORTO MARTINS		
602309	PORTO JUDEU		
602400	GRACIOSA (ILHA)		
602401	SANTA CRUZ DA GRACIOSA		
602402	PRAIA DA GRACIOSA		
602403	FOLGA		
602404	CARAPACHO		
602405	PORTO AFONSO		
602500	S. JORGE (ILHA)		
602501	VELAS		
602502	CALHETA		
602503	URZELINA		
602504	TOPO		
602505	NORTE GRANDE		
602506	MANADAS		
602600	PICO (ILHA)		
602601	MADALENA DO PICO		
602602	SÃO JOÃO		
602603	LAGES DO PICO		
602604	RIBEIRAS		
602605	CALHETA DO NESQUIM		
602606	CALHAU DA PIEDADE		
602607	MONTE CALHAU		
602608	S. ROQUE DO PICO		
602609	S. MATEUS		
602610	MANHENHA		
602611	S. CAETANO		
602612	SANTO AMARO		
602700	FAIAL (ILHA)		
602701	HORTA (SANTA CRUZ)		
602702	CASTELO BRANCO		
602703	VARADOURO		
602704	SALÃO		
602800	FLORES (ILHA)		
602801	PONTA DELGADA		
602802	LAGES DAS FLORES		
602803	SANTA CRUZ		
602804	FAJA GRANDE		
602900	CORVO (ILHA)		
602901	CORVO		
		AÇORES	AÇORES

(*) Unidades territoriais definidas pelo Decreto-Lei nº 244/2002, de 5 de Novembro.