

# **RECURSOS DA PESCA**

**Série ESTATÍSTICA**  
**VOLUME 21 A-B**  
**ANO 2007**

**DIRECÇÃO-GERAL DAS PESCAS E AQUICULTURA**  
**LISBOA**  
**AGOSTO 2008**

## **NOTA INTRODUTÓRIA**

Com a edição de mais um número dos “Recursos da Pesca - Série Estatística”, volume 21 A-B, pretende esta Direcção-Geral disponibilizar ao público um resumo da actividade do sector das pescas no ano de 2007.

Esta publicação, iniciada em 1987, pelo ex-Gabinete de Estudos e Planeamento das Pescas, revelou-se um instrumento de trabalho importante para todos aqueles que desenvolvem uma actividade profissional no sector da pesca ou que, de algum modo, se relacionam com ele. Por esta razão, e apesar da DGPA manter a colaboração na publicação conjunta com o INE - Instituto Nacional de Estatística (“**Estatísticas da Pesca 2007**”, disponível em [www.ine.pt](http://www.ine.pt)), decidiu-se manter acessíveis ao público os habituais quadros estatísticos, agora unicamente em formato electrónico e através da nossa página, [www.dgpa.min-agricultura.pt](http://www.dgpa.min-agricultura.pt).

A Direcção-Geral das Pescas e Aquicultura agradece a todos os Serviços e Organismos Públicos e Privados que, de algum modo, contribuíram para a recolha da informação aqui compilada e tornaram possível, assim, o acesso a esses dados por parte de Entidades que, pela natureza da sua actividade, necessitam de informação estatística sobre o sector das pescas.

Aproveita-se esta oportunidade para solicitar a todos aqueles que vierem a utilizar a informação contida nesta publicação que nos enviem as sugestões com vista à introdução de alterações ou melhoramentos, quer no que respeita à sua apresentação quer ao seu conteúdo, tornando, desse modo, possível o melhor e mais completo conhecimento do Sector das Pescas.

**DIRECÇÃO-GERAL DAS PESCAS E AQUICULTURA**

**Agosto de 2008**

## INDICE

### Notas Interpretativas

#### I - PESSOAL DO MAR

##### Formação profissional

Pessoal formado no ano de 2007 (EMCP e FORPESCAS) .....	3
---	---

#### II - MOVIMENTO DA FROTA

Movimento da frota em 2006 por área/segmento da frota .....	6
Frota por GT e Região .....	7
Composição da frota por segmento .....	8

#### III - PRODUÇÃO PRIMÁRIA

##### Aquicultura

Produção por espécie em 2005 .....	12
------------------------------------	----

##### Apanha de algas

Produção por região/espécie .....	13
-----------------------------------	----

##### Frescos e refrigerados

Total anual por região .....	14
------------------------------	----

##### Estimativa de Desembarques no Continente

Total anual por pescueiro .....	15
Total anual por pescueiro com retiradas e rejeições.....	16
Total anual por pescueiro e por região .....	17
Total anual por mês .....	19
Total anual por delegação .....	21
Total anual por delegação com retiradas e rejeições .....	22
Total anual de espécies e grupos de espécies - totais .....	24
Total anual de espécies e grupos de espécies - totais - com retiradas e rejeições.....	26
Total anual de espécies e grupos de espécies por região .....	28
Total anual de espécies e grupos de espécies por pescueiro - Pesca no Norte de África .....	38
- Pesca em Espanha .....	40
- Pesca em Águas Nacionais .....	42
Total anual de espécies e grupos de espécies em águas nacionais, por modalidade - Arrasto .....	44
- Polivalente .....	46
- Cerco .....	48
Total anual de espécies e grupos de espécies por mês .....	50
Total anual de espécies e grupos de espécies por delegação .....	74

Total por delegação e por mês .....	106
Comparação das estimativas de desembarque referentes aos anos de 2005 e 2006	
- por mês .....	122
- por delegação.....	128
- por delegação e postos de venda .....	134
- por espécie e grupos de espécies .....	138
<b>Estimativa de Desembarques na Região Autónoma dos Açores</b>	
Total anual por ilha .....	142
Total anual de espécies e grupos de espécies .....	144
Total anual por mês .....	146
<b>Estimativa de Desembarques na Região Autónoma da Madeira</b>	
Total anual de espécies e grupos de espécies .....	147
Total anual por mês .....	149
<b>Espécies transaccionadas em lota com maior significado</b>	
- Totais .....	152
- Região Norte .....	152
- Região Centro .....	153
- Região Lisboa e Vale do Tejo .....	153
- Região Alentejo .....	154
- Região Algarve .....	154
- Pesca em águas nacionais .....	155
- Pesca por arrasto .....	155
- Pesca por polivalente .....	156
- Pesca por cerco .....	156
<b>Capturas por área de pesca</b>	
Capturas por área e por mês .....	157
Capturas na NAFO por divisão estatística/espécies/mês .....	158
Capturas na Noruega/Svalbard por mês e espécie.....	159
Capturas por mês e principais espécies/outros pesqueiros externos .....	160
<b>IV - PRODUÇÃO SECUNDÁRIA</b>	
Produção de transformados a bordo por espécie .....	163
Produção de sal marinho por região/salgado .....	165
<b>V - COMÉRCIO EXTERNO</b>	
Balança Comercial dos Produtos da Pesca .....	168
<b>ANEXOS</b>	
Nomes das espécies e dos grupos de espécies utilizados Correspondência Porto SLV, NUTS II e Divisões tradicionais	

## NOTAS INTERPRETATIVAS

Continuam a ser utilizados nesta publicação os conceitos de **pescado transaccionado em lota**, **de estimativa de desembarque** e de **captura total**.

As rejeições no mar, a utilização do pescado antes do desembarque, as perdas causadas pelo processamento, os desembarques em portos sem controlo, entre outros, são factores que, naturalmente, distinguem a **captura total** do pescado que é efectivamente desembarcado para efeitos de uma transacção comercial. De modo semelhante, o pagamento em espécie (“caldeirada”), e a fuga à lota são elementos que, por seu turno, contribuem para distinguir os conceitos de **estimativa de desembarque** e de **pescado transaccionado** em lota, isto é, de **descargas comerciais**.

\* \* \*

Nas tabelas que adiante se apresentam, são utilizados os critérios já apresentados nas publicações anteriores. Os valores registados correspondem a **estimativas das quantidades de pescado desembarcado**, fresco ou refrigerado, complementadas, em cada caso, pelos preços médios alcançados na primeira venda.

Três tipos-base de agregação foram tidos em conta no arranjo desses dados :

### a) REGIÕES

Foi considerada a distribuição por NUTS II, de acordo com Unidades territoriais definidas pelo Decreto-Lei nº 244/2002, de 5 de Novembro.

#### **CONTINENTE**

Norte

Centro

Lisboa

Alentejo

Algarve

#### **AÇORES**

#### **MADEIRA**

Os **portos de pesca** assinalados nas tabelas correspondem, no Continente, às delegações da DOCAPESCA – Portos e Lotas, SA, e cada delegação engloba os postos dependentes da mesma.

b) PESQUEIROS

Distinguem-se os seguintes pesqueiros, que correspondem a grandes zonas de actuação da frota de pesca continental, de cuja actividade resultaram desembarques de pescado fresco/refrigerado.

***Águas Nacionais***  
***Espanha***  
***Norte de África***

c) MODALIDADES DE PESCA

Referidas unicamente ao pesqueiro “águas nacionais” e relativamente à pesca efectuada em águas do Continente, distingue-se o resultado da actividade dos seguintes segmentos de pesca:

***Arrasto***  
***Cerco***  
***Polivalente***

Mantêm-se nesta publicação as alterações introduzidas nos Recursos da Pesca n.º 8 e 9 A – B :

- Foram excluídas das tabelas relativas às estimativas de desembarque de pescado fresco e refrigerado nos portos do Continente as quantidades retiradas e rejeitadas. Assim, a informação reportada nas referidas tabelas refere-se somente às estimativas de desembarque destinadas ao consumo humano, directo ou indirecto.  
Os preços médios indicados foram os efectivamente alcançados na primeira venda.
- \* Para possibilitar a comparabilidade dos dados com a informação relativa a desembarques no Continente constante nos Recursos da Pesca relativos aos anos anteriores a 1995, incluem-se nesta publicação as seguintes tabelas que contemplam retiradas e rejeições:
  - Estimativa de Desembarque Total por Pesqueiro – 2006 e 2007 pag. 16.
  - Estimativa de Desembarque Total por Porto – 2006 e 2007 pag. 22.
  - Estimativa de Desembarque Total por Espécie – 2006 e 2007 pag. 26 e 27.
- \* A tabela que, em edições anteriores a 1995, representava o resumo da produção da pesca do largo, ao nível do total de capturas por mês e área de pesca, foi substituída por uma tabela mais abrangente que inclui o resumo de toda a actividade de pesca (vd. pag. 157).
- \* Nesta tabela incluem-se, para além de todas as capturas desembarcadas em portos nacionais, aquelas que foram desembarcadas em portos estrangeiros e que foram do conhecimento do Banco de Dados das Pescas.

Deverá notar-se ainda que o conjunto das *espécies e grupos de espécies* seleccionado, foi uniformemente aplicado a todas as tabelas em que aparece esse tipo de desagregação; na escolha de tal conjunto de espécies e grupos de espécies foram tidos em conta os seguintes critérios:

- Espécies com maior peso relativo nos desembarques;
- Espécies sujeitas a Total Admissível de Captura (TAC); e ainda algumas espécies, seleccionadas atendendo ao seu valor económico ou porque, tradicionalmente, sempre foram distinguidas no tratamento estatístico nacional.

Continua a apresentar-se o quadro “Nome de Espécies e Grupos de Espécies Utilizados” que surgiu no volume referente ao ano de 1987 e no qual se estabelece a relação entre a designação (nome Estatístico) adoptada nesta publicação, a designação que é mais frequentemente usada pela DOCAPESCA – Portos e Lotas, SA e, ainda, o nome corrente considerado mais correcto para cada um dos casos considerados.

Também, como é sabido, em muitos casos, os vernáculos comumente empregues nas Regiões Autónomas dos Açores e Madeira divergem dos que se encontram em uso no Continente, assim, no quadro “NOMES DAS ESPÉCIES E DOS GRUPOS DE ESPÉCIES UTILIZADOS” estão identificadas os nomes das espécies utilizados naquelas regiões como (RAA) e (RAM).

# **I - PESSOAL DO MAR**



**FORMAÇÃO PROFISSIONAL**  
**PESSOAL FORMADO NO ANO DE 2007**

CURSOS	REALIZADOS			PREVISTOS	VARIAÇÃO
	EPMC	FORPESCAS	TOTAL	2008	%
Ajudante de Maquinista	9	10	19	15	-21.05
Arrais de Pesca	-	34	34	120	252.94
Arrais de Pesca Local	-	320	320	385	20.31
Comandante e Piloto de Lanchas de Intervenção	16	-	16	16	0.00
Comunicações Marítimas	14	-	14	-	-
Condução de Embarcações de Salvamento	38	-	38	7	-81.58
Condução de Motores	-	65	65	165	153.85
Contramestre Marinha de Comércio	12	-	12	-	-
Contramestre Pescador	-	41	41	60	46.34
Electromecânico de Refrigeração e Climatização	-	62	62	107	72.58
Expressão e Comunicação	-	15	15	-	-
Gestão Pequena Pesca	-	-	-	15	-
GMDSS A1 e A2 Nacional	48	-	48	141	193.75
GMDSS GOC	-	-	-	5	-
Higiene e Segurança no Trabalho	-	13	13	50	284.62
Internet	-	291	291	255	-12.37
Lingua Estrangeira	-	-	-	60	-
Maquinista Prático de 1ª Classe	-	6	6	-	-
Maquinista Prático de 2ª Classe	-	16	16	-	-
Marinheiro *	32	44	76	82	7.89
Marinheiro de 2ª Classe de Tráfego Local	-	29	29	51	75.86
Marinheiro Pescador	-	22	22	45	104.55
Matemática para a Vida	-	-	-	30	-
Mecânico de Bordo (Aprendizagem)	-	-	-	9	-
Mecânico e Electricista de Bordo	12	-	12	16	33.33
Mestre Costeiro	-	9	9	15	66.67
Observador de Radar	3	-	3	25	733.33
Oficinas de Leitura e Escrita	-	-	-	15	-
Operador de Construção e Reparação Naval	-	14	14	43	207.14
Operador de Construção Naval	-	14	14	8	-42.86
Operador de Transformação do Pescado	-	75	75	24	-68.00
Pescador	-	631	631	674	6.81
Piscicultura Offshore	-	-	-	45	-
Práticas Administrativas	-	-	-	9	-
Preservação da Qualidade do Pescado	-	-	-	45	-
Prevenção e Combate a Incêndios	41	-	41	-	-
Qualificação para Controlo das Operações de Combate a Incêndios	3	-	3	-	-
Qualificação para Ministras os Primeiros Socorros a Bordo	11	-	11	-	-
Radiotelefonista Classe B	-	56	56	210	275.00
Segurança Alimentar	-	154	154	342	122.08
Segurança Básica	521	233	754	177	-76.53
Técnico de Aquacultura	-	16	16	18	12.50
Técnico de Transformação do Pescado	-	9	9	-	-
Tecnologias da Pequena Pesca (Arte Xávega)	-	15	15	-	-
<b>TOTAL</b>	<b>760</b>	<b>2 194</b>	<b>2 954</b>	<b>3 284</b>	<b>11.17</b>

**Observações:** Refere-se o nº de Formandos que concluíram a Formação em 2007 e os que se prevê virem a concluir no ano de 2008.

\*Saídas profissionais: Marinheiro de 2ª Classe, Marinheiro de 2ª Classe Restrito ao Tráfego Local e Marinheiro Pescador.

Fonte: FOR-MAR Centro de Formação Profissional das Pescas e do Mar

## **II - MOVIMENTO DA FROTA**

## MOVIMENTO DA FROTA DE PESCA PORTUGUESA EM 2007

ÁREA	ZONA	STOCKS	ARTES	POP4	SITUAÇÃO			ENTRADAS			SAÍDAS			MODIFICAÇÕES		SITUAÇÃO		
					EM 01-01-2007			EM 2007			EM 2007			EM 2007		EM 31-12-2007		
					Nº	GT	POT(kw)	Nº	GT	POT(kw)	Nº	GT	POT(kw)	GT	POT(kw)	Nº	GT	POT(kw)
CONTINENTE (MFL)	CIEM IXa	DEMERSAIS	ARTES FIXAS PEQUENA PESCA <12 m	4K1	6 842	9 936	115 173	113	242	2 915	216	257	2 633	12	777	6 739	9 934	116 232
	CIEM VIIIc,IXa,IXb,X E CEECAF	DEMERSAIS	ARTES FIXAS =>12 m	4K2	420	18 977	71 296	7	193	919	10	372	1 664	---	-53	417	18 797	70 498
	CIEM VIIIc,IXa,IXb	DEMERSAIS (+CARAPAU)	ARRASTO	4K3	96	17 953	47 696	---	---	---	1	87	353	---	47	95	17 866	47 390
	CIEM IXa	PEQUENOS PELÁGICOS (SARDINHA E OUTROS)	CERCO	4K4	136	6 748	32 882	2	107	456	8	406	1 979	---	-3	130	6 448	31 357
	ÁGUAS INTERNACIONAIS	DEMERSAIS E PELÁGICOS	POLIVALENTE, ARRASTO E ANZOL	4K5	46	39 568	52 338	1	398	662	1	178	441	---	47	46	39 788	52 606
	<b>TOTAL CONTINENTE (MFL)</b>					<b>7 540</b>	<b>93 182</b>	<b>319 385</b>	<b>123</b>	<b>940</b>	<b>4 951</b>	<b>236</b>	<b>1 301</b>	<b>7 069</b>	<b>12</b>	<b>816</b>	<b>7 427</b>	<b>92 833</b>
MADEIRA	CEECAF	DEMERSAIS	ARTES FIXAS PEQUENA PESCA <12 M	4K6	417	441	3 319	4	15	153	1	19	110	25	227	420	463	3 589
	CEECAF E ÁGUAS INTERNACIONAIS	DEMERSAIS E PELÁGICOS	ARTES FIXAS =>12 m	4K7	46	3 026	10 746	3	357	1 028	5	3	54	-9	50	44	3 371	11 770
		PELÁGICOS	CERCO	4K8	5	192	1 060	---	---	---	---	---	---	16	110	5	208	1 170
	<b>TOTAL MADEIRA</b>					<b>468</b>	<b>3 659</b>	<b>15 124</b>	<b>7</b>	<b>373</b>	<b>1 180</b>	<b>6</b>	<b>22</b>	<b>164</b>	<b>32</b>	<b>388</b>	<b>469</b>	<b>4 041</b>
AÇORES	CIEM X	DEMERSAIS	ARTES FIXAS PEQUENA PESCA <12 m	4K9	594	1 500	20 319	38	143	2 258	1	1	5	12	151	631	1 654	22 722
	CIEM X E ÁGUAS INTERNACIONAIS	DEMERSAIS E PELÁGICOS	ARTES FIXAS E PALANGRE =>12 m	4KA	113	8 580	25 569	---	---	---	3	424	1 364	9	340	110	8 165	24 545
	<b>TOTAL AÇORES</b>					<b>707</b>	<b>10 079</b>	<b>45 888</b>	<b>38</b>	<b>143</b>	<b>2 258</b>	<b>4</b>	<b>425</b>	<b>1 369</b>	<b>22</b>	<b>491</b>	<b>741</b>	<b>9 819</b>
<b>TOTAL PORTUGAL</b>					<b>8 715</b>	<b>106 920</b>	<b>380 398</b>	<b>168</b>	<b>1 455</b>	<b>8 389</b>	<b>246</b>	<b>1 748</b>	<b>8 602</b>	<b>66</b>	<b>1 694</b>	<b>8 637</b>	<b>106 693</b>	<b>381 879</b>

(1) ARQUEAÇÃO BRUTA DE ACORDO COM O REG(CEE) Nº 2930/86, DE 22 DE SETEMBRO, ALTERADO PELO REG(CE) Nº 3259/94, DE 22 DE DEZEMBRO.

**FROTA POR CLASSE DE ARQUEAÇÃO BRUTA**  
**Situação em 31 de Dezembro de 2007**

CLASSES DE GT(1)	EMBARCAÇÕES COM MOTOR			EMBARCAÇÕES SEM MOTOR	
	Nº	GT(1)	KW	Nº	GT(1)
1) GT<5	5 763	7 637	111 233	1 560	828
2) 5<=GT<25	798	8 951	65 914	---	---
3) 25<=GT<50	171	5 941	30 837	---	---
4) 50<=GT<100	119	8 805	34 038	---	---
5) GT>=100	226	74 531	139 856	---	---
<b>TOTAL</b>	<b>7 077</b>	<b>105 865</b>	<b>381 878</b>	<b>1 560</b>	<b>828</b>

(1) ARQUEAÇÃO BRUTA DE ACORDO COM O REG(CEE) Nº 2930/86, DE 22 DE SETEMBRO, ALTERADO PELO REG (CE) Nº 3259/94, DE 22 DE DEZEMBRO.

**FROTA POR REGIÃO**  
**Situação em 31 de Dezembro de 2007**

REGIÕES	EMBARCAÇÕES COM MOTOR			EMBARCAÇÕES SEM MOTOR	
	Nº	GT(1)	KW	Nº	GT(1)
<b>CONTINENTE</b>	<b>6 125</b>	<b>92 128</b>	<b>318 083</b>	<b>1 302</b>	<b>704</b>
Norte	1 428	22 255	84 564	102	75
Centro	1 590	43 487	97 790	475	231
Lisboa	1 225	10 402	49 280	479	276
Alentejo	186	2 310	11 889	39	17
Algarve	1 696	13 674	74 560	207	105
<b>AÇORES</b>	<b>732</b>	<b>9 811</b>	<b>47 267</b>	<b>9</b>	<b>7</b>
<b>MADEIRA</b>	<b>220</b>	<b>3 925</b>	<b>16 529</b>	<b>249</b>	<b>116</b>
<b>TOTAL</b>	<b>7 077</b>	<b>105 864</b>	<b>381 879</b>	<b>1 560</b>	<b>827</b>

**COMPOSIÇÃO DA FROTA DE PESCA POR SEGMENTO  
SITUAÇÃO EM 31-DEZEMBRO-2007**

REGIÃO	ZONA	STOCKS	ARTES	POP4	Nº	GT(1)	POT(kw)
CONTINENTE	CIEM IXa	DEMERSAIS	ARTES FIXAS PEQUENA PESCA <12 m	4K1	6 739	9 934	116 232
	CIEM VIIIc,IXa,IXb,X E CECAF	DEMERSAIS	ARTES FIXAS ≥12 m	4K2	417	18 797	70 498
	CIEM VIIIc,IXa,IXb	DEMERSAIS (+CARAPAU)	ARRASTO	4K3	95	17 866	47 390
	CIEM IXa	PEQUENOS PELÁGICOS (SARDINHA E OUTROS)	CERCO	4K4	130	6 448	31 357
	ÁGUAS INTERNACIONAIS	DEMERSAIS E PELÁGICOS	POLIVALENTE, ARRASTO E ANZOL	4K5	46	39 788	52 606
MADERA	CECAF	DEMERSAIS	ARTES FIXAS PEQUENA PESCA <12 M	4K6	416	463	3 589
	CECAF E ÁGUAS INTERNACIONAIS	DEMERSAIS E PELÁGICOS	ARTES FIXAS ≥12 m	4K7	48	3 371	11 770
		PELÁGICOS	CERCO	4K8	5	208	1 170
AÇORES	CIEM X	DEMERSAIS	ARTES FIXAS PEQUENA PESCA <12 m	4K9	630	1 654	22 722
	CIEM X E ÁGUAS INTERNACIONAIS	DEMERSAIS E PELÁGICOS	ARTES FIXAS E PALANGRE ≥12 m	4KA	111	8 165	24 545
<b>TOTAL</b>					<b>8 637</b>	<b>106 694</b>	<b>381 879</b>

(1) ARQUEAÇÃO BRUTA DE ACORDO COM O REG(CEE) Nº 2930/86, DE 22 DE SETEMBRO, ALTERADO PELO REG (CE) Nº 3259/94, DE 22 DE DEZEMBRO.

## **III - PRODUÇÃO PRIMÁRIA**

**PRODUÇÃO DA AQUICULTURA EM ÁGUAS  
DOCES E MARINHAS**

**TOTAL ANUAL POR ESPÉCIE - 2006**

Unidade: Tonelada

<b>ESPÉCIE</b>	<b>ÁGUAS MARINHAS / SALOBRAS</b>	<b>ÁGUAS DOCES</b>	<b>TOTAL</b>
AMÊIJOAS	2 334.9	-	2 334.9
ATUM RABILHO	11.5	-	11.5
BERBIGÃO	115.3	-	115.3
CAMARINHA	0.7	-	0.7
CORVINA LEGITIMA	23.0	-	23.0
DIVERSOS	3.1	-	3.1
DOURADA	1 622.6	-	1 622.6
ENGUIAS	1.1	-	1.1
LINGUADO LEGÍTIMO	9.1	-	9.1
LONGUEIRÕES	0.6	-	0.6
MEXILHÕES	372.2	-	372.2
OSTRA EUROPEIA	3.4	-	3.4
OSTRA JAPONESA	473.3	-	473.3
OSTRAS	203.4	-	203.4
PIMPÃO	-	4.0	4.0
PREGADO	185.4	-	185.4
ROBALO LEGITIMO	1 583.9	-	1 583.9
SARGOS	2.3	-	2.3
TRUTA ARCO-IRIS	-	942.1	942.1
TRUTA COMUM	-	1.2	1.2
<b>TOTAL</b>	<b>6 945.7</b>	<b>947.4</b>	<b>7 893.0</b>

**PRODUÇÃO DE ALGAS - 2007**  
**TOTAL ANUAL POR REGIÃO E ESPÉCIE**

ZONAS DE APANHA	AGARÓFITAS			CARRAGINÓFITAS			TOTAL		
	QUANT.(*) (ton)	VALOR (euros)	P.MEDIO/KG (euros)	QUANT.(*) (ton)	VALOR (euros)	P.MEDIO/KG (euros)	QUANT.(*) (ton)	VALOR (euros)	P.MEDIO/KG (euros)
<b>ZONA I</b> (Foz do Rio Minho até N. de Estela)	-	-	-	-	-	-	-	-	-
<b>ZONA II</b> (Sul da Estela até N. da Foz do Rio Mondego)	-	-	-	-	-	-	-	-	-
<b>ZONA III</b> (Sul da Foz do Rio Mondego até N. da Foz do Arelho)	165.0	244 500.00	1.48	-	-	-	165.0	244 500.00	1.48
<b>ZONA IV</b> (Sul da Foz do Arelho até N. do Cabo da Roca)	-	-	-	-	-	-	-	-	-
<b>ZONA V</b> (Sul do Cabo da Roca até N. do Cabo de Sines)	-	-	-	-	-	-	-	-	-
<b>ZONA VI</b> (Sul do Cabo de Sines até à Foz do Rio Guadiana)	-	-	-	-	-	-	-	-	-
<b>AÇORES</b>	-	-	-	-	-	-	-	-	-
<b>TOTAL</b>	<b>165.0</b>	<b>244 500.00</b>	<b>1.48</b>	-	-	-	<b>165.0</b>	<b>244 500.00</b>	<b>1.48</b>

(\*) - Peso seco



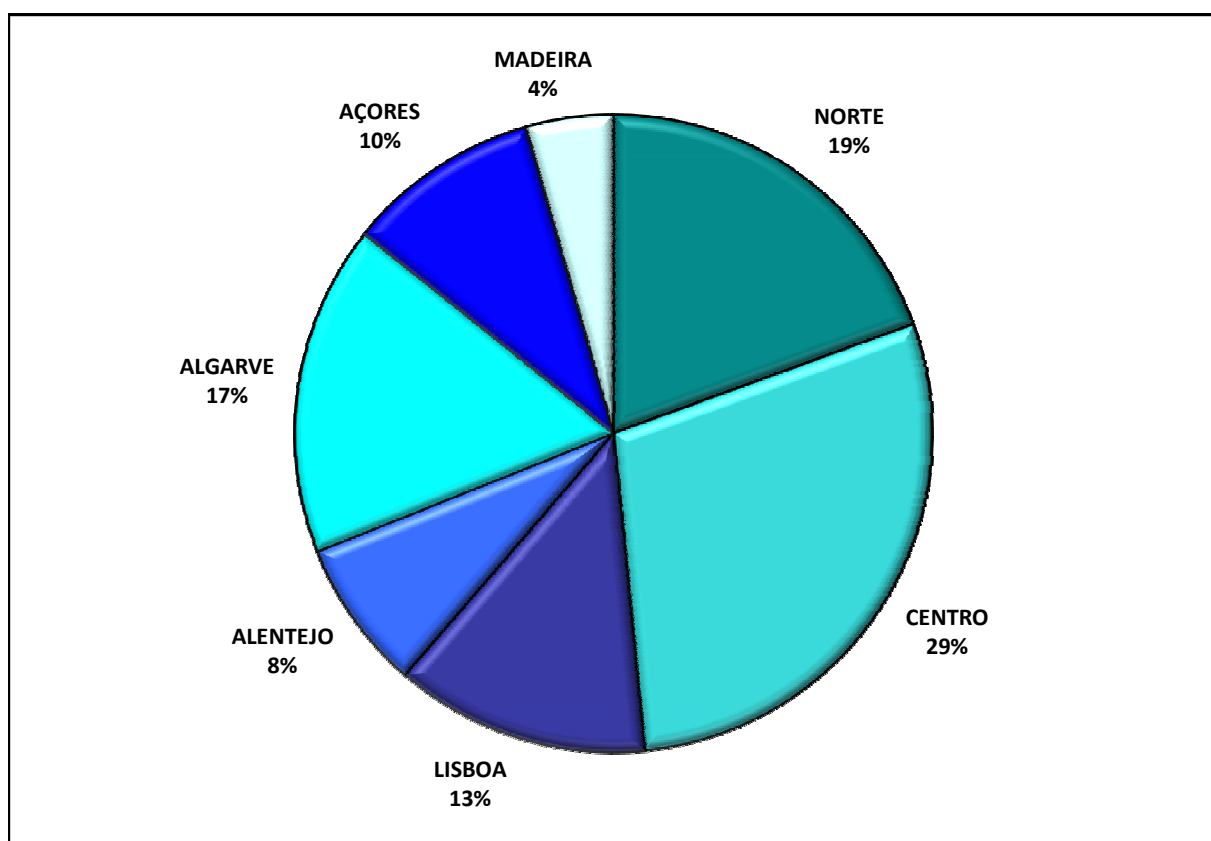
**ESTIMATIVA DE DESEMBARQUE - 2007**  
**DESEMBARQUE ANUAL NAS REGIÕES - TOTAL**

= CONTINENTE, AÇORES E MADEIRA =

REGIÃO	QUANTIDADE (ton)	VALOR MÉDIO (euros)
<b>CONTINENTE</b>	<b>137 822.4</b>	<b>1.51</b>
NORTE	31 203.7	1.03
CENTRO	46 661.2	1.39
LISBOA	20 664.6	1.97
ALENTEJO	12 251.1	0.88
ALGARVE	27 041.8	2.28
<b>AÇORES</b>	<b>15 737.5</b>	<b>2.42</b>
<b>MADEIRA</b>	<b>7 127.6</b>	<b>2.28</b>
<b>TOTAL GERAL</b>	<b>160 687.5</b>	<b>1.64</b>

Nota: Não estão incluídas retiradas e rejeições.

**TOTAL ANUAL NAS REGIÕES**  
**ESTIMATIVA DE DESEMBARQUE - 2007**

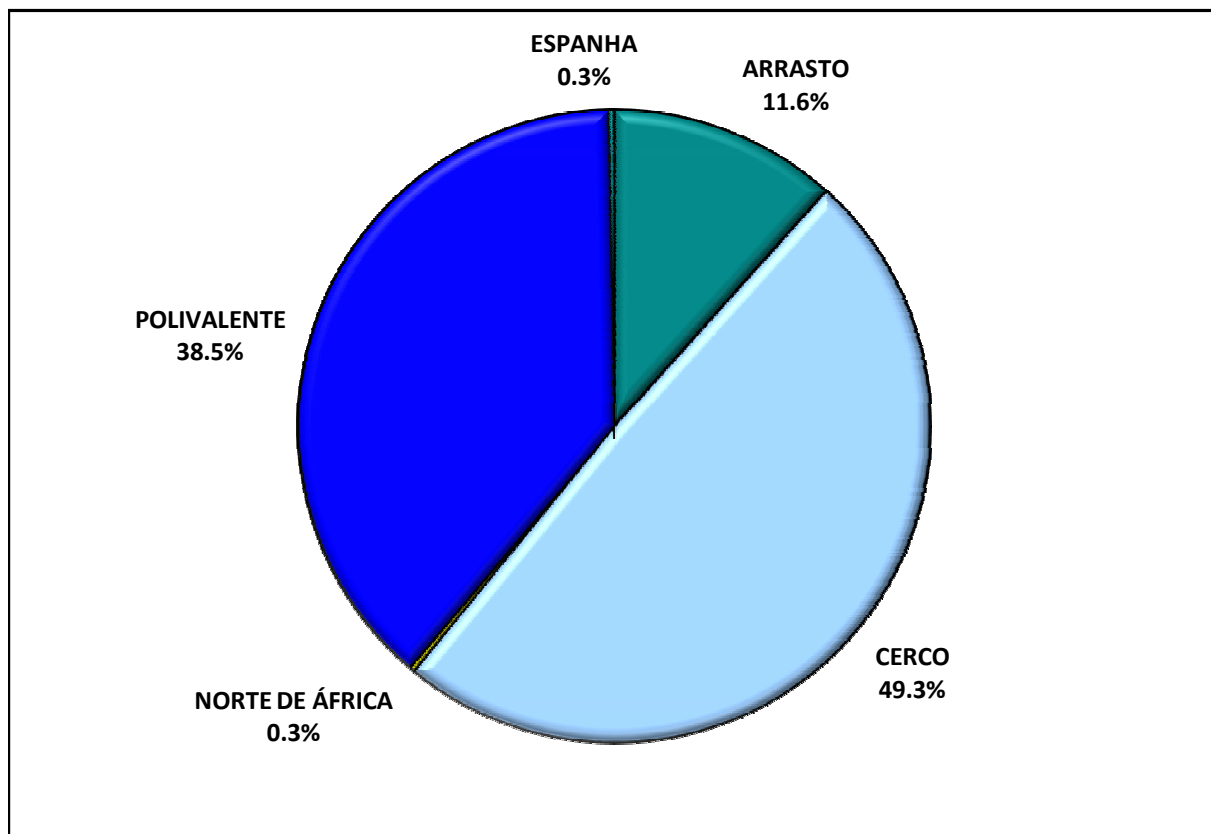


**ESTIMATIVA DE DESEMBARQUE - 2007  
TOTAL ANUAL POR PESQUEIRO**

= CONTINENTE =

PESQUEIRO	QUANTIDADE (ton)	VALOR MÉDIO (euros)
<b>ÁGUAS NACIONAIS</b>	<b>137 063.5</b>	<b>1.50</b>
ARRASTO	16 054.0	2.24
CERCO	67 907.8	0.60
POLIVALENTE	53 101.7	2.64
<b>NORTE DE ÁFRICA</b>	<b>351.8</b>	<b>2.57</b>
<b>ESPANHA</b>	<b>407.0</b>	<b>4.45</b>
<b>TOTAL GERAL</b>	<b>137 822.4</b>	<b>1.51</b>

**TOTAL ANUAL POR PESQUEIRO  
ESTIMATIVA DE DESEMBARQUE - 2007**



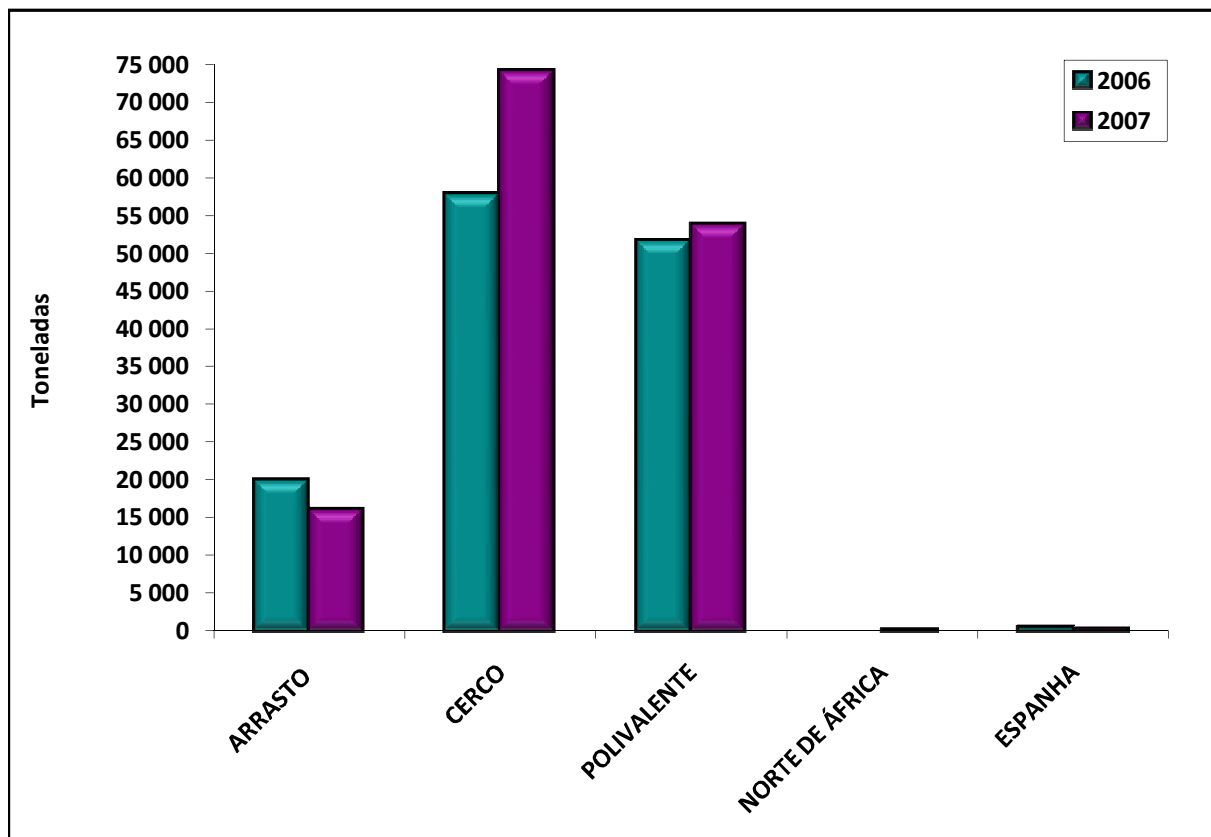
**ESTIMATIVA DE DESEMBARQUE  
TOTAL ANUAL POR PESQUEIRO COM RETIRADAS E REJEIÇÕES**

= CONTINENTE =

Unidade: Tonelada

PESQUEIRO	QUANTIDADE	
	2006	2007
<b>AGUAS NACIONAIS</b>	<b>129 465.0</b>	<b>144 075.6</b>
ARRASTO	20 037.6	16 156.3
CERCO	57 768.9	74 110.7
POLIVALENTE	51 658.5	53 808.6
<b>NORTE DE ÁFRICA</b>	<b>47.0</b>	<b>351.8</b>
<b>ESPANHA</b>	<b>576.4</b>	<b>407.0</b>
<b>TOTAL GERAL</b>	<b>130 088.4</b>	<b>144 834.4</b>

**TOTAL ANUAL POR PESQUEIRO  
ESTIMATIVA DE DESEMBARQUES COM RETIRADAS E REJEIÇÕES**



**ESTIMATIVA DE DESEMBARQUE - 2007**  
**DESEMBARQUE ANUAL NAS REGIÕES - TOTAL POR PESQUEIRO**

= CONTINENTE =

PESQUEIRO	REGIÃO	QUANTIDADE (ton)	VALOR MÉDIO (euros)
	<b>NORTE:</b> =====	<b>31 203.7</b>	<b>1.03</b>
ÁGUAS NACIONAIS		31 191.9	1.03
ARRASTO		2 135.8	1.12
CERCO		18 782.2	0.61
POLIVALENTE		10 273.8	1.88
NORTE DE ÁFRICA		0.6	2.08
ESPANHA		11.2	1.11
	<b>CENTRO:</b> =====	<b>46 661.2</b>	<b>1.39</b>
ÁGUAS NACIONAIS		46 621.0	1.39
ARRASTO		7 087.3	1.80
CERCO		26 345.5	0.60
POLIVALENTE		13 188.2	3.05
NORTE DE ÁFRICA		40.2	2.66
ESPANHA		-	-
	<b>LISBOA:</b> =====	<b>20 664.6</b>	<b>1.97</b>
ÁGUAS NACIONAIS		20 648.4	1.97
ARRASTO		1 934.6	1.60
CERCO		7 412.3	0.67
POLIVALENTE		11 301.4	3.09
NORTE DE ÁFRICA		7.6	0.22
ESPANHA		8.7	1.86

**ESTIMATIVA DE DESEMBARQUE - 2007**  
**DESEMBARQUE ANUAL NAS REGIÕES - TOTAL POR PESQUEIRO**

= CONTINENTE =

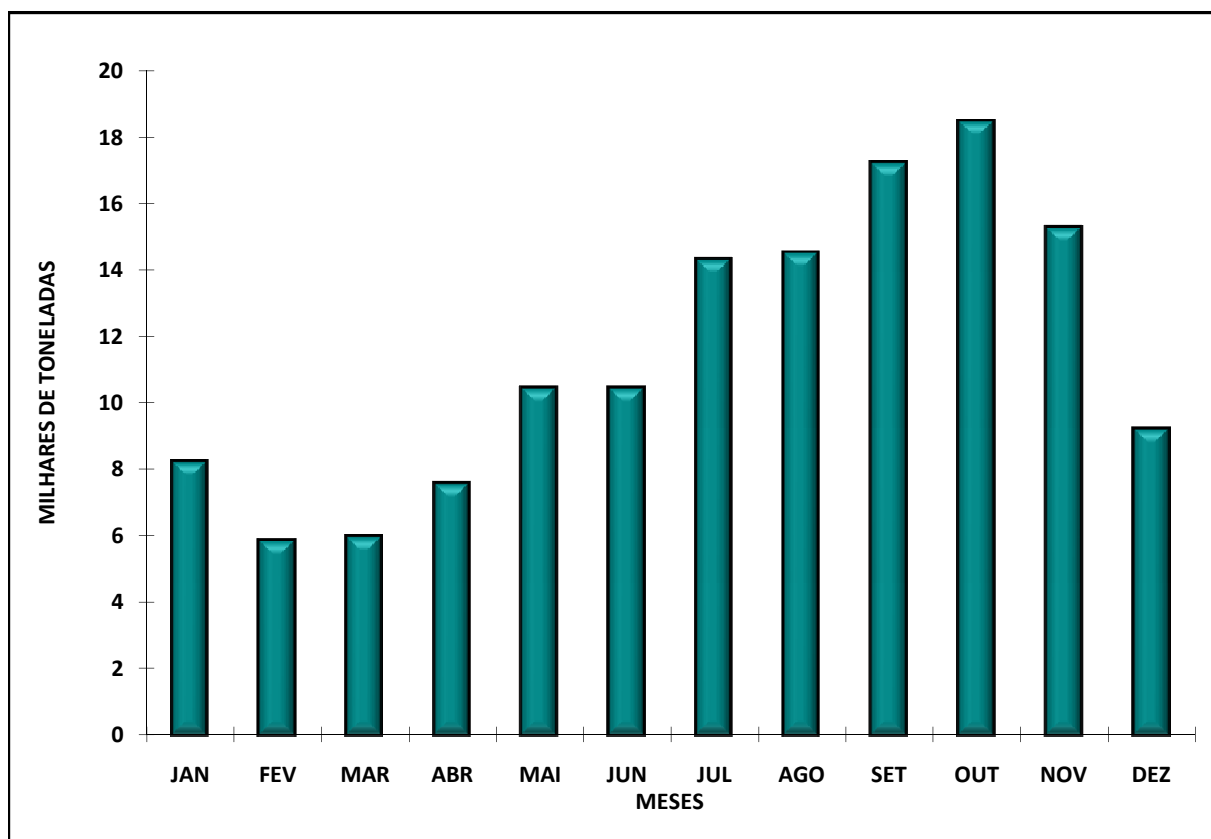
PESQUEIRO	REGIÃO	QUANTIDADE (ton)	VALOR MÉDIO (euros)
	<b>ALENTEJO:</b> =====	<b>12 251.1</b>	<b>0.88</b>
ÁGUAS NACIONAIS		12 251.1	0.88
ARRASTO		957.9	0.81
CERCO		7 669.6	0.57
POLIVALENTE		3 623.5	1.72
NORTE DE ÁFRICA		-	-
ESPAÑA		-	-
	<b>ALGARVE:</b> =====	<b>27 041.8</b>	<b>2.28</b>
ÁGUAS NACIONAIS		26 351.1	2.25
ARRASTO		3 938.2	4.29
CERCO		7 698.2	0.48
POLIVALENTE		14 714.7	2.71
NORTE DE ÁFRICA		303.5	2.62
ESPAÑA		387.2	4.61
<b>TOTAL GERAL</b>		<b>137 822.4</b>	<b>1.51</b>

**ESTIMATIVA DE DESEMBARQUE - 2007  
TOTAL ANUAL POR MÊS**

= CONTINENTE =

MÊS	QUANTIDADE (ton)	VALOR MÉDIO (euros)
JANEIRO	8 252.4	1.92
FEVEREIRO	5 874.7	2.23
MARÇO	5 984.2	2.52
ABRIL	7 598.1	2.08
MAIO	10 471.5	1.45
JUNHO	10 474.5	1.63
JULHO	14 347.8	1.41
AGOSTO	14 543.8	1.39
SETEMBRO	17 246.8	1.05
OUTUBRO	18 500.8	1.18
NOVEMBRO	15 290.3	1.35
DEZEMBRO	9 237.6	1.67
<b>TOTAL</b>	<b>137 822.4</b>	<b>1.51</b>

**TOTAL ANUAL POR MÊS - CONTINENTE  
ESTIMATIVA DE DESEMBARQUE - 2007**



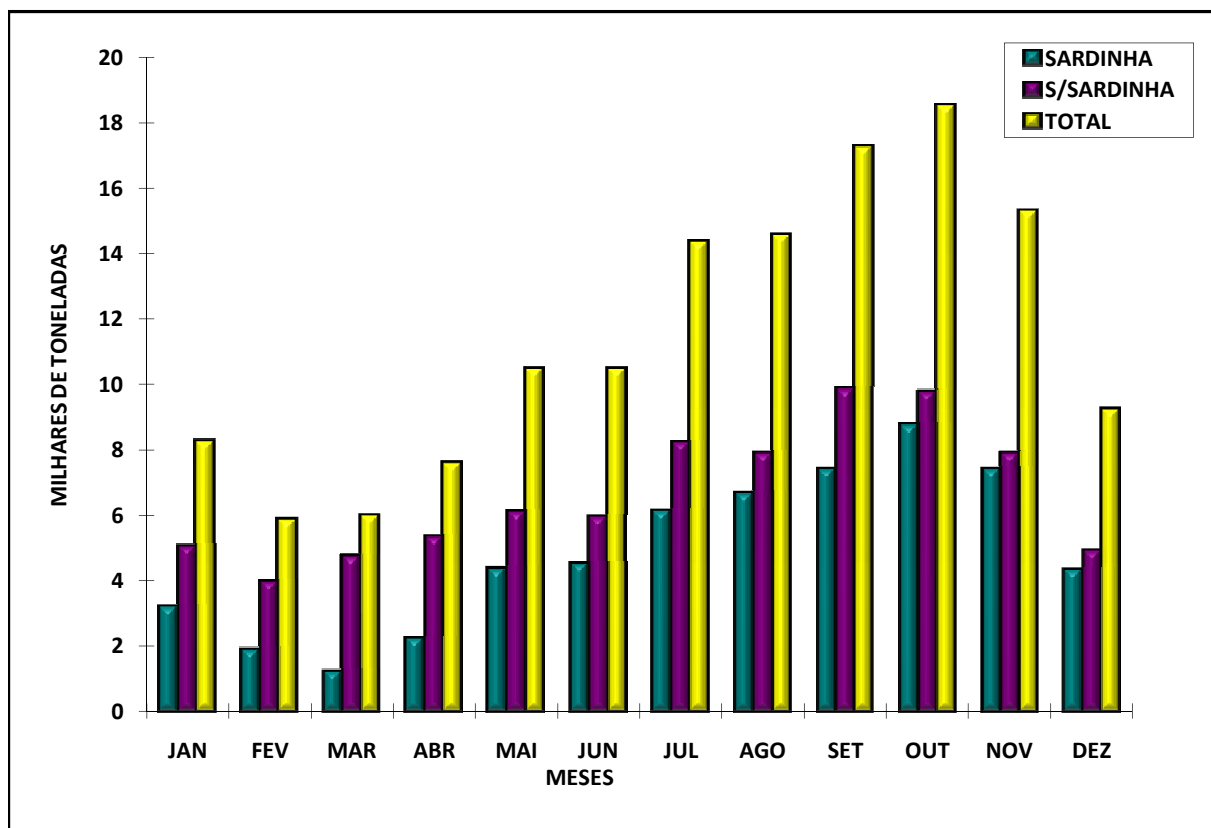
## ESTIMATIVA DE DESEMBARQUE - 2007 TOTAL ANUAL POR MÊS

= CONTINENTE =

Unidade: Tonelada

MÊS	QUANTIDADE SARDINHA	QUANTIDADE S/ SARDINHA
JANEIRO	3 201.7	5 050.7
FEVEREIRO	1 899.9	3 974.8
MARÇO	1 222.9	4 761.3
ABRIL	2 250.6	5 347.5
MAIO	4 364.3	6 107.2
JUNHO	4 522.8	5 951.7
JULHO	6 130.9	8 216.9
AGOSTO	6 656.8	7 887.0
SETEMBRO	7 406.4	9 840.4
OUTUBRO	8 757.9	9 742.9
NOVEMBRO	7 399.4	7 890.9
DEZEMBRO	4 320.1	4 917.6
<b>TOTAL</b>	<b>58 133.7</b>	<b>79 688.9</b>

### TOTAL ANUAL POR MÊS - CONTINENTE ESTIMATIVA DE DESEMBARQUE - 2007

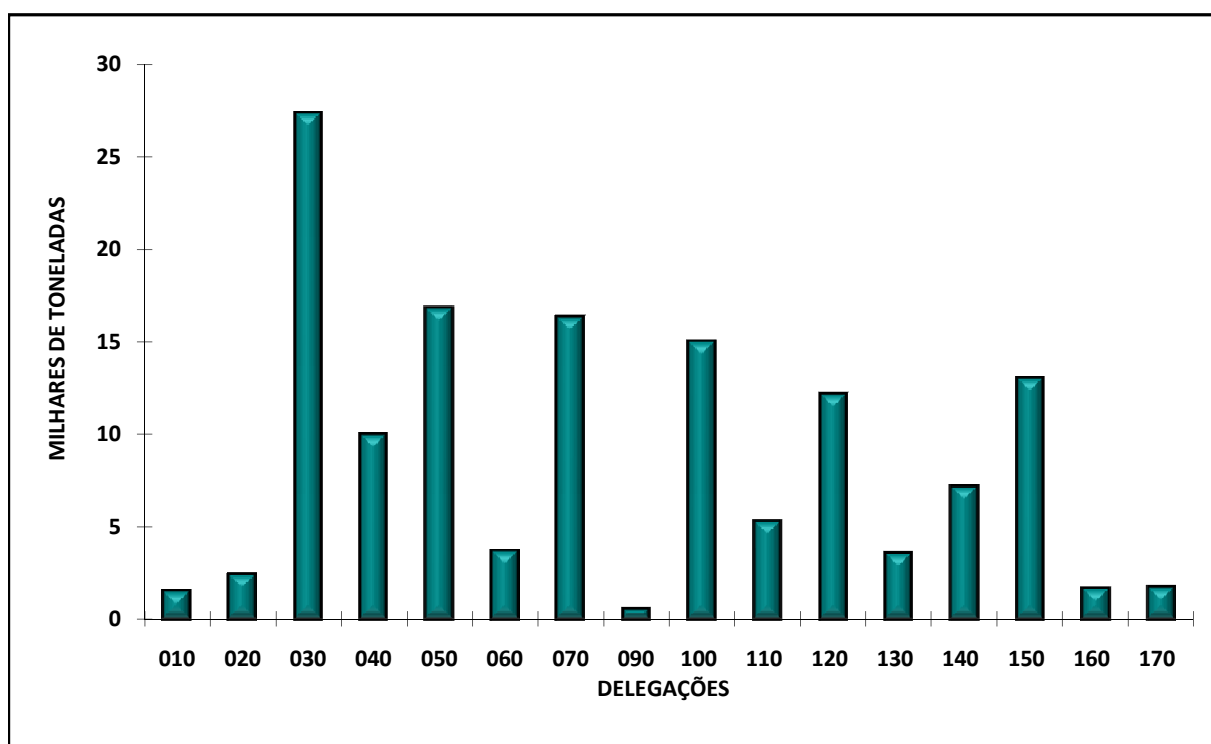


**ESTIMATIVA DE DESEMBARQUE - 2007**  
**TOTAL ANUAL POR DELEGAÇÃO**

= CONTINENTE =

DELEGAÇÕES	QUANTIDADE (ton)	VALOR MÉDIO (euros)
010 - VIANA do CASTELO	1 499.0	3.41
020 - PÓVOA de VARZIM	2 407.6	1.72
030 - MATOSINHOS	27 297.2	0.87
040 - AVEIRO	9 945.6	1.30
050 - FIGUEIRA da FOZ	16 759.9	0.83
060 - NAZARÉ	3 671.6	2.12
070 - PENICHE	16 284.1	1.88
090 - CASCAIS	529.5	4.96
100 - SESIMBRA	14 969.5	1.99
110 - SETÚBAL	5 271.1	1.71
120 - SINES	12 145.6	0.85
130 - LAGOS	3 545.5	3.04
140 - PORTIMÃO	7 153.1	1.24
150 - OLHÃO	12 990.4	1.39
160 - TAVIRA	1 635.1	4.32
170 - V.R.S.ANTÓNIO	1 717.6	10.01
<b>TOTAL</b>	<b>137 822.4</b>	<b>1.51</b>

**TOTAL ANUAL POR DELEGAÇÃO**  
**ESTIMATIVA DE DESEMBARQUE - 2007**





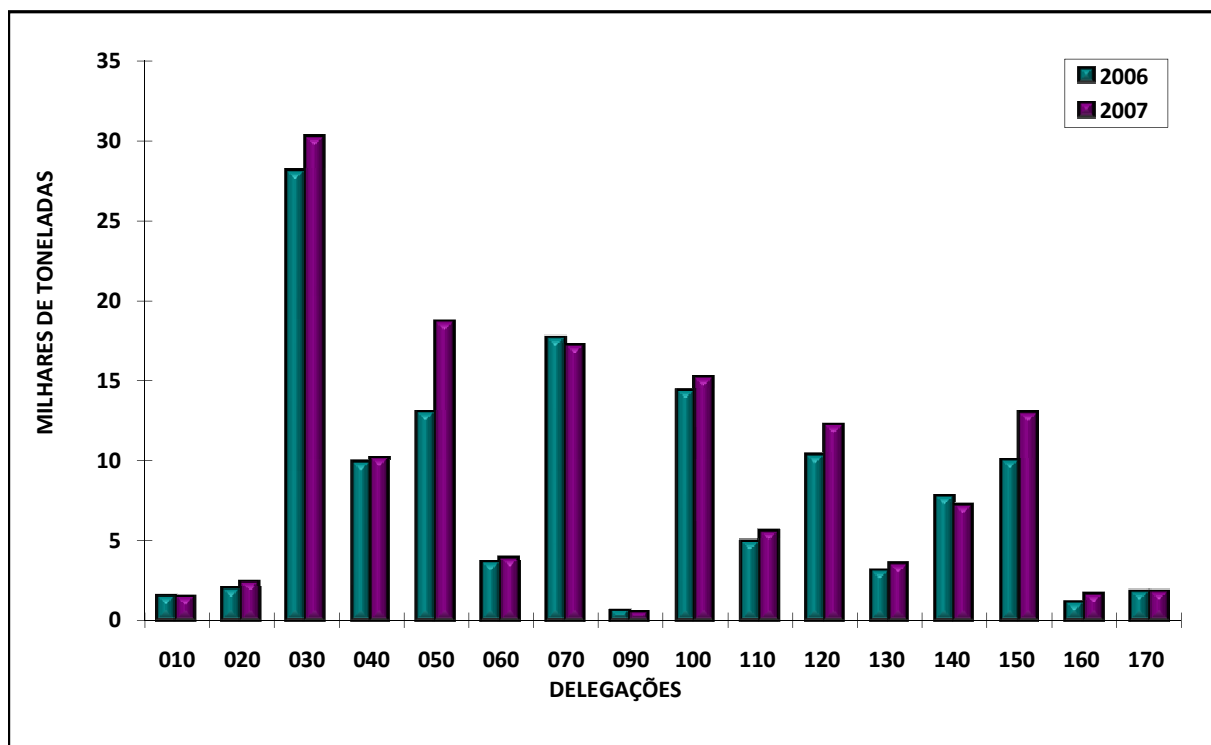
**ESTIMATIVA DE DESEMBARQUE  
TOTAL ANUAL POR DELEGAÇÃO COM RETIRADAS E REJEIÇÕES**

= CONTINENTE =

Unidade: Tonelada

DELEGAÇÕES	QUANTIDADE	
	2006	2007
010 - VIANA do CASTELO	1 515.5	1 503.8
020 - PÓVOA de VARZIM	2 010.1	2 423.6
030 - MATOSINHOS	28 093.5	30 229.7
040 - AVEIRO	9 913.2	10 157.8
050 - FIGUEIRA da FOZ	13 018.9	18 694.8
060 - NAZARÉ	3 660.1	3 899.8
070 - PENICHE	17 669.2	17 212.8
090 - CASCAIS	619.0	530.7
100 - SESIMBRA	14 409.4	15 202.1
110 - SETÚBAL	4 936.9	5 594.0
120 - SINES	10 343.4	12 214.3
130 - LAGOS	3 138.1	3 545.6
140 - PORTIMÃO	7 776.7	7 205.4
150 - OLHÃO	10 035.6	12 990.4
160 - TAVIRA	1 126.5	1 635.1
170 - V.R.S.ANTÓNIO	1 822.3	1 794.7
<b>TOTAL</b>	<b>130 088.4</b>	<b>144 834.6</b>

**TOTAL ANUAL POR DELEGAÇÃO COM RETIRADAS E REJEIÇÕES  
ESTIMATIVA DE DESEMBARQUE**



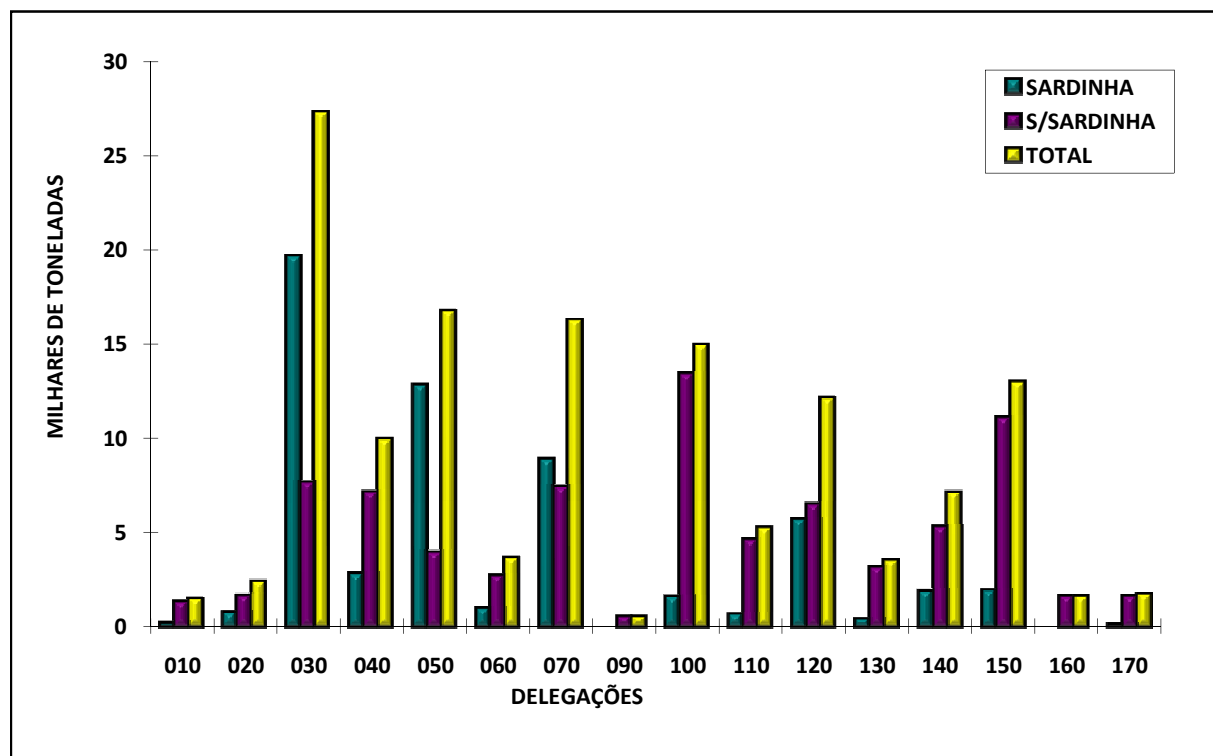
## ESTIMATIVA DE DESEMBARQUE - 2007 TOTAL ANUAL POR DELEGAÇÃO

= CONTINENTE =

Unidade: Tonelada

DELEGAÇÕES	QUANTIDADE	QUANTIDADE
	SARDINHA	S/SARDINHA
010 - VIANA do CASTELO	177.8	1 321.2
020 - PÓVOA de VARZIM	732.9	1 674.7
030 - MATOSINHOS	19 638.4	7 658.8
040 - AVEIRO	2 802.5	7 143.0
050 - FIGUEIRA da FOZ	12 813.5	3 946.4
060 - NAZARÉ	965.5	2 706.1
070 - PENICHE	8 865.9	7 418.2
090 - CASCAIS	0.1	529.3
100 - SESIMBRA	1 579.3	13 390.2
110 - SETÚBAL	654.5	4 616.6
120 - SINES	5 664.1	6 481.5
130 - LAGOS	384.7	3 160.9
140 - PORTIMÃO	1 857.9	5 295.3
150 - OLHÃO	1 904.4	11 086.0
160 - TAVIRA	4.0	1 631.1
170 - V.R.S.ANTÓNIO	88.3	1 629.2
<b>TOTAL</b>	<b>58 133.8</b>	<b>79 688.5</b>

### TOTAL ANUAL POR DELEGAÇÃO ESTIMATIVA DE DESEMBARQUE - 2007



**ESTIMATIVA DE DESEMBARQUE - 2007**  
**TOTAL ANUAL DE ESPÉCIES E GRUPOS DE ESPÉCIES POR REGIÕES**

= CONTINENTE =

TOTAIS

ESPÉCIE e GRUPO de ESPÉCIES	QUANTIDADE (ton)	VALOR MÉDIO (euros)
<b>Águas salobra e doce</b> -----	<b>71.8</b>	<b>10.94</b>
ENGUIAS	12.2	11.05
LAMPREIA	24.4	17.75
SÁVEL	30.6	7.41
SAVELHA	3.9	0.77
DIVERSOS	0.8	3.73
<b>Águas marinhas</b> -----	<b>137 750.6</b>	<b>1.50</b>
<b>Peixes</b>	<b>123 255.4</b>	<b>1.21</b>
ABRÓTEAS E SIMILARES	285.4	3.25
AREIRO	231.6	3.31
ATUNS E SIMILARES	1 785.1	2.38
BADEJO	106.5	5.29
BARROSO	129.1	2.70
BESUGO	842.9	4.47
BICA	140.4	5.67
BIQUEIRÃO	869.9	3.33
CAÇÕES	57.3	3.14
CARAPAU	10 322.3	1.29
CARAPAU NEGRÃO E SIMILARES	2 806.2	0.32
CAVALA	19 804.1	0.23
CHERNE	492.9	11.05
CONGRO	1 365.9	2.64
CORVINAS	329.6	6.71
DOURADA	205.4	9.70
ESPADARTE	211.3	5.33
ESPARÍDEOS DIVERSOS	991.0	2.86
FANECA	2 672.4	1.86
GAROUPAS E SIMILARES	55.0	3.25
JULIANA	4.9	4.78
LINGUADO	389.3	13.70
LIXA	246.8	2.26
PARGOS	156.3	14.14
PATA-ROXAS	595.0	0.83
PEIXE ESPADA	7.9	3.51
PEIXE ESPADA PRETO	3 455.6	2.92
PEIXES CHATOS	263.2	12.41
PESCADA	1 984.7	3.48
RABETA E SIMILARES	8.6	4.87
RAIAS	1 504.5	2.57
ROBALOS	596.1	10.04

**ESTIMATIVA DE DESEMBARQUE - 2007**  
**TOTAL ANUAL DE ESPÉCIES E GRUPOS DE ESPÉCIES POR REGIÕES**

= CONTINENTE =

TOTAIS

ESPÉCIE e GRUPO de ESPÉCIES	QUANTIDADE (ton)	VALOR MÉDIO (euros)
RUIVO	150.3	2.35
SALMONETES	227.3	11.38
SARDA	2 604.3	1.13
SARDINHA	58 133.7	0.64
SARGO SAFIA	412.9	3.16
SARGOS	438.5	6.93
SOLHAS	103.5	3.81
TAMBORIL	381.4	6.33
TUBARÕES E RAIAS DIVERSOS	2 041.1	2.37
VERDINHO	3 870.4	0.63
XAPUTA	88.6	1.50
DIVERSOS	1 886.4	3.54
<b>Moluscos</b>	<b>13 511.1</b>	<b>3.58</b>
AMÊIJOAS	551.2	2.94
BERBIGÃO	1 243.4	1.11
BÚZIOS	42.5	5.07
CHOCO	1 517.4	3.89
LONGUEIRÕES	185.1	2.49
LULAS	127.6	9.11
POLVOS	8 501.1	4.15
POTAS	20.8	2.24
DIVERSOS	1 322.0	1.53
<b>Crustáceos</b>	<b>970.9</b>	<b>16.31</b>
CAMARÕES	95.2	21.37
GAMBA	300.6	21.72
LAGOSTAS	3.7	41.41
LAGOSTIM	226.5	23.59
LAVAGANTE	3.3	24.91
SANTOLA	55.2	2.51
DIVERSOS	286.5	1.24
<b>Outros produtos</b>	<b>13.2</b>	<b>1.08</b>
FIGADOS	12.3	0.29
ÓLEOS	0.0	0.00
OURIÇOS DO MAR	0.0	0.00
OVAS	0.9	12.23
<b>TOTAL</b>	<b>137 822.4</b>	<b>1.51</b>

**ESTIMATIVA DE DESEMBARQUE**  
**TOTAL ANUAL DE ESPÉCIES E GRUPOS DE ESPÉCIES COM RETIRADAS E REJEIÇÕES**

= CONTINENTE =

TOTAIS

ESPÉCIE e GRUPO de ESPÉCIES	QUANTIDADE (ton)	
	2006	2007
<b>Águas salobra e doce</b>	<b>60.5</b>	<b>84.7</b>
-----		
ENGUIAS	12.1	12.2
LAMPREIA	25.9	24.4
SÁVEL	18.2	30.7
SAVELHA	2.6	4.1
DIVERSOS	1.7	13.3
<b>Águas marinhas</b>	<b>130 028.0</b>	<b>144 749.9</b>
-----		
<b>Peixes</b>	<b>113 097.2</b>	<b>130 191.7</b>
ABRÓTEAS E SIMILARES	289.2	286.8
AREIRO	236.6	231.7
ATUNS E SIMILARES	1 604.8	1 786.7
BADEJO	107.0	106.6
BARROSO	105.4	129.1
BESUGO	957.4	842.9
BICA	121.3	140.4
BIQUEIRÃO	108.0	873.8
CAÇÕES	57.1	57.4
CARAPAU	14 607.1	10 380.8
CARAPAU NEGRÃO E SIMILARES	1 202.9	2 828.3
CAVALA	13 031.2	20 222.3
CHERNE	322.3	492.9
CONGRO	1 285.7	1 368.4
CORVINAS	318.6	329.7
DOURADA	143.0	205.4
ESPADARTE	189.6	211.3
ESPARÍDEOS DIVERSOS	1 004.3	994.6
FANCA	2 147.0	2 675.3
GAROUPAS E SIMILARES	41.7	55.1
JULIANA	7.0	4.9
LINGUADO	545.4	389.4
LIXA	514.0	246.9
PARGOS	132.5	156.3
PATA-ROXAS	596.4	600.9
PEIXE ESPADA	5.6	8.3
PEIXE ESPADA PRETO	2 710.2	3 457.5
PEIXES CHATOS	406.6	263.2
PESCADA	2 235.9	1 987.0
RABETA E SIMILARES	15.6	8.6
RAIAS	1 568.5	1 510.3
ROBALOS	650.3	596.3

**ESTIMATIVA DE DESEMBARQUE**  
**TOTAL ANUAL DE ESPÉCIES E GRUPOS DE ESPÉCIES COM RETIRADAS E REJEIÇÕES**

= CONTINENTE =

TOTAIS

ESPÉCIE e GRUPO de ESPÉCIES	QUANTIDADE (ton)	
	2006	2007
RUIVO	236.3	151.1
SALMONETES	169.1	227.4
SARDA	2 619.9	2 605.1
SARDINHA	55 011.0	64 498.5
SARGO SAFIA	417.3	413.2
SARGOS	389.7	438.6
SOLHAS	112.8	103.5
TAMBORIL	251.1	381.4
TUBARÕES E RAIAS DIVERSOS	1 975.7	2 043.5
VERDINHO	2 447.4	3 896.5
XAPUTA	384.3	88.6
DIVERSOS	1 814.4	1 895.2
<b>Moluscos</b>	<b>16 058.5</b>	<b>13 573.7</b>
AMEIJOAS	798.4	551.2
BERBIGÃO	4 373.8	1 243.4
BÚZIOS	51.3	42.6
CHOCO	1 787.3	1 517.5
LONGUEIRÕES	193.7	185.1
LULAS	89.1	127.6
POLVOS	7 074.0	8 501.4
POTAS	42.0	20.8
DIVERSOS	1 648.9	1 384.1
<b>Crustáceos</b>	<b>859.3</b>	<b>971.3</b>
CAMARÕES	51.3	95.2
GAMBA	202.5	300.6
LAGOSTAS	5.9	3.7
LAGOSTIM	246.1	226.5
LAVAGANTE	3.4	3.3
SANTOLA	64.9	55.4
DIVERSOS	285.2	286.6
<b>Outros produtos</b>	<b>13.0</b>	<b>13.2</b>
FIGADOS	12.6	12.3
ÓLEOS	0.0	0.0
OURIÇOS DO MAR	0.0	0.0
OVAS	0.4	0.9
<b>TOTAL</b>	<b>130 088.5</b>	<b>144 834.6</b>

**ESTIMATIVA DE DESEMBARQUE - 2007**  
**TOTAL ANUAL DE ESPÉCIES E GRUPOS DE ESPÉCIES POR REGIÕES**

= CONTINENTE =

REGIÃO NORTE

ESPÉCIE e GRUPO de ESPÉCIES	QUANTIDADE (ton)	VALOR MÉDIO (euros)
<b>Águas salobra e doce</b> -----	<b>35.2</b>	<b>13.11</b>
ENGUIAS	2.8	15.07
LAMPREIA	18.7	17.79
SÁVEL	11.6	7.56
SAVELHA	1.4	1.68
DIVERSOS	0.7	3.75
<b>Águas marinhas</b> -----	<b>31 168.5</b>	<b>1.02</b>
<b>Peixes</b>	<b>29 471.8</b>	<b>0.89</b>
ABRÓTEAS E SIMILARES	7.2	3.75
AREIRO	9.0	4.13
ATUNS E SIMILARES	14.5	1.16
BADEJO	89.9	5.50
BARROSO	0.3	3.14
BESUGO	34.7	4.30
BICA	0.0	5.67
BIQUEIRÃO	342.9	3.99
CAÇÕES	5.0	1.87
CARAPAU	960.5	1.16
CARAPAU NEGRÃO E SIMILARES	179.7	0.35
CAVALA	873.0	0.20
CHERNE	9.8	12.51
CONGRO	349.5	2.09
CORVINAS	3.8	6.49
DOURADA	0.8	10.50
ESPADARTE	0.3	5.35
ESPARIDEOS DIVERSOS	69.9	6.17
FANCA	1 168.9	2.02
GAROPAS E SIMILARES	29.9	2.71
JULIANA	3.5	4.99
LINGUADO	49.1	11.91
LIXA	18.4	2.87
PARGOS	3.7	12.45
PATA-ROXAS	40.9	0.50
PEIXE ESPADA	0.8	1.76
PEIXE ESPADA PRETO	13.1	2.29
PEIXES CHATOS	17.1	14.07
PESCADA	407.9	2.94
RABETA E SIMILARES	0.0	0.00
RAIAS	263.1	2.28
ROBALOS	158.9	7.54

**ESTIMATIVA DE DESEMBARQUE - 2007**  
**TOTAL ANUAL DE ESPÉCIES E GRUPOS DE ESPÉCIES POR REGIÕES**

= CONTINENTE =

REGIÃO NORTE

ESPÉCIE e GRUPO de ESPÉCIES	QUANTIDADE (ton)	VALOR MÉDIO (euros)
RUIVO	37.8	3.73
SALMONETES	15.2	8.98
SARDA	2 140.5	0.93
SARDINHA	20 549.0	0.63
SARGO SAFIA	1.0	1.21
SARGOS	72.7	5.14
SOLHAS	61.8	3.62
TAMBORIL	105.8	4.46
TUBARÕES E RAIAS DIVERSOS	33.3	2.36
VERDINHO	1 107.9	0.61
XAPUTA	0.0	2.91
DIVERSOS	220.2	3.27
<b>Moluscos</b>	<b>1 606.9</b>	<b>3.92</b>
AMEIJOAS	65.0	1.44
BERBIGÃO	0.0	0.00
BUZIOS	7.7	3.06
CHOCO	40.6	2.69
LONGUEIRÕES	0.9	1.02
LULAS	12.0	9.35
POLVOS	1 355.2	4.13
POTAS	6.6	3.06
DIVERSOS	118.9	3.19
<b>Crustáceos</b>	<b>77.6</b>	<b>5.39</b>
CAMARÕES	27.7	8.54
GAMBA	0.0	0.00
LAGOSTAS	0.0	27.50
LAGOSTIM	0.2	2.17
LAVAGANTE	0.8	22.37
SANTOLA	14.1	1.79
DIVERSOS	34.8	3.98
<b>Outros produtos</b>	<b>12.3</b>	<b>0.29</b>
FIGADOS	12.3	0.29
ÓLEOS	0.0	0.00
OVAS	0.0	6.00
OURIÇOS DO MAR	0.0	0.00
<b>TOTAL</b>	<b>31 203.7</b>	<b>1.03</b>



**ESTIMATIVA DE DESEMBARQUE - 2007**  
**TOTAL ANUAL DE ESPÉCIES E GRUPOS DE ESPÉCIES POR REGIÕES**

= CONTINENTE =

REGIÃO CENTRO

ESPÉCIE e GRUPO de ESPÉCIES	QUANTIDADE (ton)	VALOR MÉDIO (euros)
<b>Águas salobra e doce</b> -----	<b>30.4</b>	<b>9.42</b>
ENGUIAS	5.4	10.14
LAMPREIA	5.7	17.62
SÁVEL	18.0	7.55
SAVELHA	1.2	0.45
DIVERSOS	0.1	2.01
<b>Águas marinhas</b> -----	<b>46 630.8</b>	<b>1.38</b>
<b>Peixes</b>	<b>42 287.9</b>	<b>1.22</b>
ABROTEAS E SIMILARES	113.7	3.23
AREIRO	77.0	3.40
ATUNS E SIMILARES	261.6	4.60
BADEJO	10.2	6.95
BARROSO	37.9	3.37
BESUGO	245.0	4.36
BICA	0.7	10.28
BIQUEIRÃO	487.8	2.98
CAÇÕES	25.1	2.54
CARAPAU	3 681.2	1.46
CARAPAU NEGRÃO E SIMILARES	695.7	0.34
CAVALA	3 759.5	0.28
CHERNE	374.3	10.46
CONGRO	512.8	2.92
CORVINAS	37.7	7.90
DOURADA	43.0	11.33
ESPADARTE	144.5	5.14
ESPARIDEOS DIVERSOS	234.3	4.86
FANCA	1 334.5	1.64
GAROUPAS E SIMILARES	5.9	4.92
JULIANA	1.3	4.29
LINGUADO	111.5	12.38
LIXA	4.1	0.80
PARGOS	45.5	15.91
PATA-ROXAS	297.1	0.54
PEIXE ESPADA	1.9	4.60
PEIXE ESPADA PRETO	17.7	2.85
PEIXES CHATOS	49.0	14.74
PESCADA	762.6	3.32
RABETA E SIMILARES	1.5	7.68
RAIAS	555.2	2.54
ROBALOS	288.5	10.37

**ESTIMATIVA DE DESEMBARQUE - 2007**  
**TOTAL ANUAL DE ESPÉCIES E GRUPOS DE ESPÉCIES POR REGIÕES**

= CONTINENTE =

REGIÃO CENTRO

ESPÉCIE e GRUPO de ESPÉCIES	QUANTIDADE (ton)	VALOR MÉDIO (euros)
RUIVO	90.5	2.06
SALMONETES	51.8	8.64
SARDA	333.7	1.03
SARDINHA	25 447.4	0.59
SARGO SAFIA	49.8	3.74
SARGOS	113.3	6.81
SOLHAS	39.4	3.65
TAMBORIL	133.1	6.67
TUBARÕES E RAIAS DIVERSOS	576.5	3.20
VERDINHO	500.3	0.62
XAPUTA	31.0	0.71
DIVERSOS	702.7	4.37
<b>Moluscos</b>	<b>4 093.2</b>	<b>3.31</b>
AMEIJOAS	57.0	6.94
BERBIGAO	1 232.8	1.11
BÚZIOS	6.8	3.57
CHOCO	537.2	2.73
LONGUEIRÕES	19.5	2.46
LULAS	90.8	8.41
POLVOS	2 056.3	4.32
POTAS	8.4	2.18
DIVERSOS	84.4	2.76
<b>Crustáceos</b>	<b>249.3</b>	<b>3.08</b>
CAMARÕES	0.1	7.94
GAMBA	0.0	0.00
LAGOSTAS	1.0	35.17
LAGOSTIM	8.5	45.61
LAVAGANTE	0.6	19.46
SANTOLA	29.3	1.59
DIVERSOS	209.8	0.76
<b>Outros produtos</b>	<b>0.5</b>	<b>12.05</b>
FIGADOS	0.0	0.00
ÓLEOS	0.0	0.00
OURIÇOS DO MAR	0.0	0.00
OVAS	0.5	12.05
<b>TOTAL</b>	<b>46 661.2</b>	<b>1.39</b>

**ESTIMATIVA DE DESEMBARQUE - 2007**  
**TOTAL ANUAL DE ESPÉCIES E GRUPOS DE ESPÉCIES POR REGIÕES**

= CONTINENTE =

REGIÃO LISBOA

ESPÉCIE e GRUPO de ESPÉCIES	QUANTIDADE (ton)	VALOR MÉDIO (euros)
<b>Águas salobra e doce</b> -----	<b>4.9</b>	<b>8.30</b>
ENGUIAS	4.0	9.50
LAMPREIA	0.0	15.75
SÁVEL	0.8	2.91
SAVELHA	0.1	2.36
DIVERSOS	0.0	3.47
<b>Águas marinhas</b> -----	<b>20 659.7</b>	<b>1.97</b>
<b>Peixes</b>	<b>18 592.3</b>	<b>1.80</b>
ABRÓTEAS E SIMILARES	34.9	3.59
AREIRO	41.6	3.15
ATUNS E SIMILARES	375.1	4.96
BADEJO	0.4	4.37
BARROSO	7.4	2.40
BESUGO	108.2	5.03
BICA	7.7	7.69
BIQUEIRÃO	4.7	2.66
CAÇÕES	17.5	3.44
CARAPAU	3 575.5	1.11
CARAPAU NEGRÃO E SIMILARES	180.2	0.27
CAVALA	4 399.7	0.22
CHERNE	19.5	13.63
CONGRO	151.7	2.96
CORVINAS	242.0	5.80
DOURADA	41.8	9.51
ESPADARTE	64.2	5.65
ESPARIDEOS DIVERSOS	155.3	1.20
FANCA	62.8	2.41
GAROPAS E SIMILARES	8.3	5.76
JULIANA	0.0	2.03
LINGUADO	170.3	14.54
LIXA	209.7	2.34
PARGOS	14.1	14.19
PATA-ROXAS	85.3	1.03
PEIXE ESPADA	2.0	3.23
PEIXE ESPADA PRETO	3 421.4	2.92
PEIXES CHATOS	35.0	10.95
PESCADA	403.0	4.06
RABETA E SIMILARES	7.0	4.25
RAIAS	349.7	2.60
ROBALOS	59.5	11.10

**ESTIMATIVA DE DESEMBARQUE - 2007**  
**TOTAL ANUAL DE ESPÉCIES E GRUPOS DE ESPÉCIES POR REGIÕES**

= CONTINENTE =

REGIÃO LISBOA

ESPÉCIE e GRUPO de ESPÉCIES	QUANTIDADE (ton)	VALOR MÉDIO (euros)
RUIVO	5.3	0.98
SALMONETES	21.0	11.06
SARDA	47.3	2.31
SARDINHA	2 233.9	0.76
SARGO SAFIA	50.0	3.58
SARGOS	84.8	5.98
SOLHAS	0.5	3.23
TAMBORIL	27.6	7.64
TUBARÕES E RAIAS DIVERSOS	1 192.0	2.20
VERDINHO	218.2	0.58
XAPUTA	34.9	1.70
DIVERSOS	421.1	2.16
<b>Moluscos</b>	<b>2 026.3</b>	<b>3.83</b>
AMEIJOAS	165.3	4.00
BERBIGÃO	2.9	0.10
BUZIOS	2.8	3.03
CHOCO	337.7	5.00
LONGUEIRÕES	164.8	2.51
LULAS	5.4	12.78
POLVOS	1 002.9	4.42
POTAS	0.8	1.09
DIVERSOS	343.7	1.42
<b>Crustáceos</b>	<b>41.1</b>	<b>1.57</b>
CAMARÕES	0.0	0.00
GAMBA	0.0	24.99
LAGOSTAS	0.0	0.00
LAGOSTIM	1.6	23.73
LAVAGANTE	0.0	0.00
SANTOLA	1.0	2.09
DIVERSOS	38.4	0.26
<b>Outros produtos</b>	<b>0.0</b>	<b>0.00</b>
FIGADOS	0.0	0.00
ÓLEOS	0.0	0.00
OURIÇOS DO MAR	0.0	0.00
OVAS	0.0	0.00
<b>TOTAL</b>	<b>20 664.6</b>	<b>1.97</b>

**ESTIMATIVA DE DESEMBARQUE - 2007**  
**TOTAL ANUAL DE ESPÉCIES E GRUPOS DE ESPÉCIES POR REGIÕES**

= CONTINENTE =

REGIÃO ALENTEJO

ESPÉCIE e GRUPO de ESPÉCIES	QUANTIDADE (ton)	VALOR MÉDIO (euros)
<b>Águas salobra e doce</b> -----	<b>0.0</b>	<b>1.33</b>
ENGUIAS	0.0	0.00
LAMPREIA	0.0	8.00
SÁVEL	0.0	0.84
SAVELHA	0.0	0.00
DIVERSOS	0.0	0.00
<b>Águas marinhas</b> -----	<b>12 251.1</b>	<b>0.88</b>
<b>Peixes</b>	<b>11 817.7</b>	<b>0.78</b>
ABRÓTEAS E SIMILARES	40.6	3.45
AREIRO	3.8	1.47
ATUNS E SIMILARES	204.8	1.57
BADEJO	6.0	0.63
BARROSO	0.0	0.00
BESUGO	34.8	4.87
BICA	11.6	6.08
BIQUEIRÃO	0.4	1.72
CAÇÕES	1.9	5.27
CARAPAU	330.2	1.12
CARAPAU NEGRÃO E SIMILARES	373.0	0.09
CAVALA	3 114.0	0.19
CHERNE	0.9	14.87
CONGRO	116.7	2.47
CORVINAS	0.4	7.65
DOURADA	13.7	10.28
ESPADARTE	0.0	9.90
ESPARÍDEOS DIVERSOS	183.2	0.54
FANECA	28.4	2.18
GAROPAS E SIMILARES	0.8	4.51
JULIANA	0.0	0.00
LINGUADO	20.8	12.41
LIXA	0.2	5.16
PARGOS	14.3	13.91
PATA-ROXAS	32.4	0.77
PEIXE ESPADA	0.0	8.30
PEIXE ESPADA PRETO	0.0	0.00
PEIXES CHATOS	5.5	12.40
PESCADA	32.1	3.27
RABETA E SIMILARES	0.0	0.00
RAIAS	53.6	2.54
ROBALOS	31.3	12.01

**ESTIMATIVA DE DESEMBARQUE - 2007**  
**TOTAL ANUAL DE ESPÉCIES E GRUPOS DE ESPÉCIES POR REGIÕES**

= CONTINENTE =

REGIÃO ALENTEJO

ESPÉCIE e GRUPO de ESPÉCIES	QUANTIDADE (ton)	VALOR MÉDIO (euros)
RUIVO	0.5	0.31
SALMONETES	10.9	13.13
SARDA	4.0	1.07
SARDINHA	5 664.1	0.72
SARGO SAFIA	35.6	3.46
SARGOS	40.7	9.46
SOLHAS	0.0	3.01
TAMBORIL	13.1	6.63
TUBARÕES E RAIAS DIVERSOS	7.3	1.44
VERDINHO	1 288.7	0.70
XAPUTA	0.0	3.60
DIVERSOS	97.3	2.45
<b>Moluscos</b>	<b>428.3</b>	<b>4.31</b>
AMEIJOAS	11.8	10.27
BERBIGÃO	0.0	0.00
BÚZIOS	10.9	4.49
CHOCO	95.8	4.73
LONGUEIRÕES	0.0	0.00
LULAS	1.0	10.81
POLVOS	307.4	3.92
POTAS	0.1	1.68
DIVERSOS	1.3	5.86
<b>Crustáceos</b>	<b>5.0</b>	<b>11.99</b>
CAMARÕES	0.0	8.10
GAMBA	0.0	0.00
LAGOSTAS	0.2	42.18
LAGOSTIM	0.0	7.09
LAVAGANTE	0.1	33.50
SANTOLA	3.3	7.58
DIVERSOS	1.4	16.55
<b>Outros produtos</b>	<b>0.0</b>	<b>11.02</b>
FIGADOS	0.0	0.00
ÓLEOS	0.0	0.00
OURIÇOS DO MAR	0.0	0.00
OVAS	0.0	11.02
<b>TOTAL</b>	<b>12 251.1</b>	<b>0.88</b>

**ESTIMATIVA DE DESEMBARQUE - 2007**  
**TOTAL ANUAL DE ESPÉCIES E GRUPOS DE ESPÉCIES POR REGIÕES**

= CONTINENTE =

REGIÃO ALGARVE

ESPÉCIE e GRUPO de ESPÉCIES	QUANTIDADE (ton)	VALOR MÉDIO (euros)
<b>Águas salobra e doce</b> -----	<b>1.3</b>	<b>0.25</b>
ENGUIAS	0.0	12.32
LAMPREIA	0.0	0.00
SÁVEL	0.1	0.20
SAVELHA	1.2	0.02
DIVERSOS	0.0	7.77
<b>Águas marinhas</b> -----	<b>27 040.5</b>	<b>2.28</b>
<b>Peixes</b>	<b>21 085.6</b>	<b>1.38</b>
ABRÓTEAS E SIMILARES	89.1	3.00
AREIRO	100.2	3.29
ATUNS E SIMILARES	929.1	0.91
BADEJO	0.0	0.00
BARROSO	83.4	2.42
BESUGO	420.1	4.36
BICA	120.4	5.47
BIQUEIRÃO	34.1	2.20
CAÇÕES	7.7	4.65
CARAPAU	1 774.9	1.38
CARAPAU NEGRÃO E SIMILARES	1 377.7	0.38
CAVALA	7 657.8	0.23
CHERNE	88.5	12.78
CONGRO	235.2	2.60
CORVINAS	45.7	10.68
DOURADA	106.0	9.07
ESPADARTE	2.2	8.60
ESPARÍDEOS DIVERSOS	348.3	2.73
FANECA	77.7	2.91
GAROPAS E SIMILARES	10.1	1.94
JULIANA	0.0	0.00
LINGUADO	37.6	16.84
LIXA	14.3	0.76
PARGOS	78.7	13.16
PATA-ROXAS	139.3	1.47
PEIXE ESPADA	3.2	3.50
PEIXE ESPADA PRETO	3.4	1.27
PEIXES CHATOS	156.5	11.76
PESCADA	379.1	3.78
RABETA E SIMILARES	0.0	0.00
RAIAS	282.9	2.88
ROBALOS	57.7	13.09

**ESTIMATIVA DE DESEMBARQUE - 2007**  
**TOTAL ANUAL DE ESPÉCIES E GRUPOS DE ESPÉCIES POR REGIÕES**

= CONTINENTE =

REGIÃO ALGARVE

ESPÉCIE e GRUPO de ESPÉCIES	QUANTIDADE (ton)	VALOR MÉDIO (euros)
RUIVO	16.2	1.47
SALMONETES	128.4	12.87
SARDA	78.8	1.09
SARDINHA	4 239.2	0.83
SARGO SAFIA	276.5	2.93
SARGOS	127.0	7.95
SOLHAS	1.7	14.84
TAMBORIL	101.8	7.43
TUBARÕES E RAIAS DIVERSOS	232.0	1.26
VERDINHO	755.4	0.59
XAPUTA	22.6	2.26
DIVERSOS	445.0	3.82
<b>Moluscos</b>	<b>5 356.4</b>	<b>3.53</b>
AMEIJOAS	252.1	1.50
BERBIGÃO	7.7	0.51
BÚZIOS	14.2	7.72
CHOCO	506.1	4.31
LONGUEIRÕES	0.0	0.00
LULAS	18.5	11.75
POLVOS	3 779.4	4.00
POTAS	4.9	1.59
DIVERSOS	773.6	1.18
<b>Crustáceos</b>	<b>598.0</b>	<b>22.41</b>
CAMARÕES	67.3	25.67
GAMBA	300.6	21.72
LAGOSTAS	2.5	43.79
LAGOSTIM	216.2	22.74
LAVAGANTE	1.8	27.28
SANTOLA	7.5	5.29
DIVERSOS	2.1	11.22
<b>Outros produtos</b>	<b>0.4</b>	<b>12.53</b>
FIGADOS	0.0	0.00
ÓLEOS	0.0	0.00
OURIÇOS DO MAR	0.0	0.00
OVAS	0.4	12.53
<b>TOTAL</b>	<b>27 041.8</b>	<b>2.28</b>



**ESTIMATIVA DE DESEMBARQUE - 2007**  
**TOTAL ANUAL DE ESPÉCIES E GRUPOS DE ESPÉCIES POR PESQUEIRO**

= CONTINENTE =

NORTE DE ÁFRICA

ESPÉCIE e GRUPO de ESPÉCIES	QUANTIDADE (ton)	VALOR MÉDIO (euros)
<b>Águas salobra e doce</b> -----	<b>0.0</b>	<b>0.00</b>
ENGUIAS	0.0	0.00
LAMPREIA	0.0	0.00
SÁVEL	0.0	0.00
SAVELHA	0.0	0.00
DIVERSOS	0.0	0.00
<b>Águas marinhas</b> -----	<b>351.8</b>	<b>2.57</b>
<b>Peixes</b>	<b>302.8</b>	<b>2.42</b>
ABRÓTEAS E SIMILARES	2.6	1.84
AREIRO	0.0	0.00
ATUNS E SIMILARES	0.0	1.96
BADEJO	0.0	0.00
BARROSO	63.8	2.88
BESUGO	0.0	0.00
BICA	0.0	0.00
BIQUEIRÃO	0.0	0.00
CAÇÕES	0.2	4.64
CARAPAU	0.0	0.00
CARAPAU NEGRÃO E SIMILARES	0.0	0.00
CAVALA	0.0	0.00
CHERNE	26.3	10.10
CONGRO	25.5	2.34
CORVINAS	0.0	0.00
DOURADA	0.0	0.00
ESPADARTE	0.0	0.00
ESPARÍDEOS DIVERSOS	0.1	12.16
FANCA	0.0	0.00
GAROPAS E SIMILARES	0.0	10.90
JULIANA	0.0	0.00
LINGUADO	0.0	0.00
LIXA	11.5	0.80
PARGOS	0.3	14.63
PATA-ROXAS	2.0	1.75
PEIXE ESPADA	0.0	0.00
PEIXE ESPADA PRETO	0.0	0.00
PEIXES CHATOS	0.0	0.00
PESCADA	0.0	6.75
RABETA E SIMILARES	0.0	0.00
RAIAS	12.0	1.34
ROBALOS	0.0	0.00

**ESTIMATIVA DE DESEMBARQUE - 2007**  
**TOTAL ANUAL DE ESPÉCIES E GRUPOS DE ESPÉCIES POR PESQUEIRO**

= CONTINENTE =

NORTE DE ÁFRICA

ESPÉCIE e GRUPO de ESPÉCIES	QUANTIDADE (ton)	VALOR MÉDIO (euros)
RUIVO	0.0	0.00
SALMONETES	0.0	0.00
SARDA	0.0	0.00
SARDINHA	0.0	0.00
SARGO SAFIA	0.0	0.00
SARGOS	0.0	0.00
SOLHAS	0.0	0.00
TAMBORIL	0.1	5.52
TUBARÕES E RAIAS DIVERSOS	145.6	1.05
VERDINHO	0.0	0.00
XAPUTA	0.2	3.18
DIVERSOS	12.5	3.72
<b>Moluscos</b>	<b>49.1</b>	<b>3.63</b>
AMEIJOAS	0.0	0.00
BERBIGÃO	0.0	0.00
BÚZIOS	0.0	0.00
CHOCO	0.0	0.00
LONGUEIRÕES	0.0	0.00
LULAS	0.0	0.00
POLVOS	49.1	3.63
POTAS	0.0	0.00
DIVERSOS	0.0	0.00
<b>Crustáceos</b>	<b>0.0</b>	<b>0.00</b>
CAMARÕES	0.0	0.00
GAMBA	0.0	0.00
LAGOSTAS	0.0	0.00
LAGOSTIM	0.0	0.00
LAVAGANTE	0.0	0.00
SANTOLA	0.0	0.00
DIVERSOS	0.0	0.00
<b>Outros produtos</b>	<b>0.0</b>	<b>0.00</b>
FIGADOS	0.0	0.00
ÓLEOS	0.0	0.00
OVAS	0.0	0.00
OURIÇOS DO MAR	0.0	0.00
<b>TOTAL</b>	<b>351.8</b>	<b>2.57</b>

**ESTIMATIVA DE DESEMBARQUE - 2007**  
**TOTAL ANUAL DE ESPÉCIES E GRUPOS DE ESPÉCIES POR PESQUEIRO**

= CONTINENTE =

PESCA EM ESPANHA

ESPÉCIE e GRUPO de ESPÉCIES	QUANTIDADE (ton)	VALOR MÉDIO (euros)
<b>Águas salobra e doce</b> -----	<b>0.0</b>	<b>0.00</b>
ENGUIAS	0.0	0.00
LAMPREIA	0.0	0.00
SÁVEL	0.0	0.00
SAVELHA	0.0	0.00
DIVERSOS	0.0	0.00
<b>Águas marinhas</b> -----	<b>407.0</b>	<b>4.45</b>
<b>Peixes</b>	<b>320.6</b>	<b>3.88</b>
ABRÓTEAS E SIMILARES	0.8	2.39
AREIRO	1.0	2.20
ATUNS E SIMILARES	0.1	2.11
BADEJO	0.0	0.00
BARROSO	3.0	0.79
BESUGO	4.1	6.38
BICA	10.7	6.38
BIQUEIRÃO	3.3	4.03
CAÇÕES	0.2	4.81
CARAPAU	1.5	2.93
CARAPAU NEGRÃO E SIMILARES	0.1	3.82
CAVALA	11.3	0.60
CHERNE	1.1	13.05
CONGRO	11.8	2.11
CORVINAS	2.8	8.78
DOURADA	5.3	8.46
ESPADARTE	0.0	0.00
ESPARÍDEOS DIVERSOS	8.5	5.24
FANECA	0.9	3.41
GAROPAS E SIMILARES	0.1	1.42
JULIANA	0.0	0.00
LINGUADO	10.6	17.17
LIXA	4.8	2.50
PARGOS	2.3	9.92
PATA-ROXAS	4.0	1.19
PEIXE ESPADA	0.0	0.00
PEIXE ESPADA PRETO	0.0	0.00
PEIXES CHATOS	12.2	12.38
PESCADA	30.7	3.91
RABETA E SIMILARES	0.0	0.00
RAIAS	31.3	3.00
ROBALOS	1.0	11.11

**ESTIMATIVA DE DESEMBARQUE - 2007**  
**TOTAL ANUAL DE ESPÉCIES E GRUPOS DE ESPÉCIES POR PESQUEIRO**

= CONTINENTE =

PESCA EM ESPANHA

ESPÉCIE e GRUPO de ESPÉCIES	QUANTIDADE (ton)	VALOR MÉDIO (euros)
RUIVO	1.1	1.99
SALMONETES	2.5	15.47
SARDA	0.2	1.61
SARDINHA	85.5	1.68
SARGO SAFIA	9.9	3.11
SARGOS	2.1	8.80
SOLHAS	0.2	8.27
TAMBORIL	2.5	7.74
TUBARÕES E RAIAS DIVERSOS	13.5	1.59
VERDINHO	0.0	0.87
XAPUTA	18.9	2.16
DIVERSOS	20.6	2.80
<b>Moluscos</b>	<b>77.1</b>	<b>4.56</b>
AMEIJOAS	0.0	0.00
BERBIGÃO	0.0	0.00
BÚZIOS	1.5	18.52
CHOCO	29.8	4.19
LONGUEIRÕES	0.0	0.00
LULAS	0.0	7.21
POLVOS	44.6	4.36
POTAS	0.2	0.64
DIVERSOS	0.9	3.26
<b>Crustáceos</b>	<b>2.8</b>	<b>70.84</b>
CAMARÕES	0.0	0.00
GAMBA	0.0	0.00
LAGOSTAS	0.0	35.74
LAGOSTIM	2.1	85.13
LAVAGANTE	0.5	27.36
SANTOLA	0.3	3.06
DIVERSOS	0.0	0.00
<b>Outros produtos</b>	<b>6.6</b>	<b>0.58</b>
FIGADOS	6.4	0.28
ÓLEOS	0.0	0.00
OURIÇOS DO MAR	0.0	0.00
OVAS	0.2	12.33
<b>TOTAL</b>	<b>407.0</b>	<b>4.45</b>

**ESTIMATIVA DE DESEMBARQUE - 2007**  
**TOTAL ANUAL DE ESPÉCIES E GRUPOS DE ESPÉCIES POR PESQUEIRO**

= CONTINENTE =

ÁGUAS NACIONAIS

ESPÉCIE e GRUPO de ESPÉCIES	QUANTIDADE (ton)	VALOR MÉDIO (euros)
<b>Águas salobra e doce</b> -----	<b>71.8</b>	<b>10.94</b>
ENGUIAS	12.2	11.05
LAMPREIA	24.4	17.75
SÁVEL	30.6	7.41
SAVELHA	3.9	0.77
DIVERSOS	0.8	3.73
<b>Águas marinhas</b> -----	<b>136 991.7</b>	<b>1.49</b>
<b>Peixes</b>	<b>122 632.0</b>	<b>1.20</b>
ABRÓTEAS E SIMILARES	282.0	3.26
AREIRO	230.6	3.31
ATUNS E SIMILARES	1 785.0	2.38
BADEJO	106.5	5.29
BARROSO	62.3	2.61
BESUGO	838.7	4.46
BICA	129.7	5.61
BIQUEIRÃO	866.6	3.33
CAÇÕES	56.9	3.13
CARAPAU	10 320.8	1.29
CARAPAU NEGRÃO E SIMILARES	2 806.1	0.32
CAVALA	19 792.7	0.23
CHERNE	465.4	11.10
CONGRO	1 328.6	2.65
CORVINAS	326.8	6.70
DOURADA	200.1	9.73
ESPADARTE	211.3	5.33
ESPARÍDEOS DIVERSOS	982.4	2.84
FANECA	2 671.5	1.86
GAROUPAS E SIMILARES	54.9	3.25
JULIANA	4.9	4.78
LINGUADO	378.8	13.60
LIXA	230.5	2.33
PARGOS	153.7	14.20
PATA-ROXAS	589.0	0.82
PEIXE ESPADA	7.9	3.51
PEIXE ESPADA PRETO	3 455.6	2.92
PEIXES CHATOS	250.9	12.41
PESCADA	1 953.9	3.47
RABETA E SIMILARES	8.6	4.87
RAIAS	1 461.1	2.57
ROBALOS	595.1	10.04

**ESTIMATIVA DE DESEMBARQUE - 2007**  
**TOTAL ANUAL DE ESPÉCIES E GRUPOS DE ESPÉCIES POR PESQUEIRO**

= CONTINENTE =

ÁGUAS NACIONAIS

ESPÉCIE e GRUPO de ESPÉCIES	QUANTIDADE (ton)	VALOR MÉDIO (euros)
RUIVO	149.1	2.35
SALMONETES	224.8	11.34
SARDA	2 604.1	1.13
SARDINHA	58 048.2	0.64
SARGO SAFIA	403.1	3.16
SARGOS	436.4	6.92
SOLHAS	103.3	3.81
TAMBORIL	378.8	6.32
TUBARÕES E RAIAS DIVERSOS	1 882.1	2.48
VERDINHO	3 870.4	0.63
XAPUTA	69.5	1.31
DIVERSOS	1 853.2	3.55
<b>Moluscos</b>	<b>13 384.9</b>	<b>3.57</b>
AMEIJOAS	551.2	2.94
BERBIGÃO	1 243.4	1.11
BÚZIOS	41.0	4.57
CHOCO	1 487.6	3.88
LONGUEIRÕES	185.1	2.49
LULAS	127.6	9.11
POLVOS	8 407.4	4.15
POTAS	20.5	2.26
DIVERSOS	1 321.1	1.53
<b>Crustáceos</b>	<b>968.1</b>	<b>16.15</b>
CAMARÕES	95.2	21.37
GAMBA	300.6	21.72
LAGOSTAS	3.7	41.44
LAGOSTIM	224.4	23.02
LAVAGANTE	2.9	24.52
SANTOLA	54.9	2.51
DIVERSOS	286.5	1.24
<b>Outros produtos</b>	<b>6.6</b>	<b>1.57</b>
FIGADOS	5.9	0.30
ÓLEOS	0.0	0.00
OURIÇOS DO MAR	0.0	0.00
OVAS	0.7	12.21
<b>TOTAL</b>	<b>137 063.5</b>	<b>1.50</b>

**ESTIMATIVA DE DESEMBARQUE - 2007**  
**TOTAL ANUAL DE ESPÉCIES E GRUPOS DE ESPÉCIES (ÁGUAS NACIONAIS)**

= CONTINENTE =

MODALIDADE: ARRASTO

ESPÉCIE e GRUPO de ESPÉCIES	QUANTIDADE (ton)	VALOR MEDIO (euros)
<b>Águas salobra e doce</b> -----	<b>0.8</b>	<b>0.67</b>
ENGUIAS	0.0	0.00
LAMPREIA	0.0	0.00
SÁVEL	0.1	1.97
SAVELHA	0.7	0.45
DIVERSOS	0.0	0.00
<b>Águas marinhas</b> -----	<b>16 053.2</b>	<b>2.24</b>
<b>Peixes</b>	<b>14 838.2</b>	<b>1.44</b>
ABRÓTEAS E SIMILARES	7.6	1.75
AREIRO	175.2	3.05
ATUNS E SIMILARES	0.0	3.77
BADEJO	10.7	3.77
BARROSO	4.7	0.43
BESUGO	345.1	4.24
BICA	5.8	4.30
BIQUEIRÃO	14.2	1.24
CAÇÕES	4.7	3.10
CARAPAU	5 705.0	1.32
CARAPAU NEGRÃO E SIMILARES	1 200.4	0.29
CAVALA	950.2	0.35
CHERNE	2.3	14.24
CONGRO	29.1	2.71
CORVINAS	1.1	9.66
DOURADA	23.1	7.40
ESPADARTE	0.0	8.86
ESPARÍDEOS DIVERSOS	127.6	3.76
FANECA	626.7	1.62
GAROUPAS E SIMILARES	8.8	1.69
JULIANA	0.1	6.16
LINGUADO	19.9	14.87
LIXA	0.0	0.73
PARGOS	15.1	14.48
PATA-ROXAS	334.2	0.84
PEIXE ESPADA	1.7	3.65
PEIXE ESPADA PRETO	3.1	1.78
PEIXES CHATOS	40.1	10.56
PESCADA	658.0	3.21
RABETA E SIMILARES	0.0	3.90
RAIAS	313.5	2.26
ROBALOS	0.8	11.04

**ESTIMATIVA DE DESEMBARQUE - 2007**  
**TOTAL ANUAL DE ESPÉCIES E GRUPOS DE ESPÉCIES (ÁGUAS NACIONAIS)**

= CONTINENTE =

MODALIDADE: ARRASTO

ESPÉCIE e GRUPO de ESPÉCIES	QUANTIDADE (ton)	VALOR MEDIO (euros)
RUIVO	48.2	1.53
SALMONETES	71.3	7.89
SARDA	390.5	1.01
SARDINHA	62.5	0.40
SARGO SAFIA	33.6	2.35
SARGOS	13.6	5.19
SOLHAS	1.1	4.51
TAMBORIL	78.2	6.93
TUBARÕES E RAIAS DIVERSOS	23.1	1.13
VERDINHO	3 190.4	0.64
XAPUTA	0.0	0.64
DIVERSOS	296.5	4.04
<b>Moluscos</b>	<b>678.3</b>	<b>4.15</b>
AMEIJOAS	0.0	0.00
BERBIGÃO	0.0	0.00
BÚZIOS	0.5	2.28
CHOCO	68.7	3.67
LONGUEIRÕES	0.9	1.02
LULAS	85.3	9.14
POLVOS	515.1	3.39
POTAS	5.3	1.78
DIVERSOS	2.6	3.28
<b>Crustáceos</b>	<b>536.7</b>	<b>21.25</b>
CAMARÕES	48.4	23.66
GAMBA	289.7	21.17
LAGOSTAS	0.0	35.67
LAGOSTIM	198.0	20.81
LAVAGANTE	0.0	19.27
SANTOLA	0.1	0.55
DIVERSOS	0.5	11.10
<b>Outros produtos</b>	<b>0.0</b>	<b>13.52</b>
FIGADOS	0.0	0.00
ÓLEOS	0.0	0.00
OURIÇOS DO MAR	0.0	0.00
OVAS	0.0	13.52
<b>TOTAL</b>	<b>16 054.0</b>	<b>2.24</b>



**ESTIMATIVA DE DESEMBARQUE - 2007**  
**TOTAL ANUAL DE ESPÉCIES E GRUPOS DE ESPÉCIES (ÁGUAS NACIONAIS)**

= CONTINENTE =

MODALIDADE: POLIVALENTE

ESPÉCIE e GRUPO de ESPÉCIES	QUANTIDADE (ton)	VALOR MÉDIO (euros)
<b>Águas salobra e doce</b> -----	<b>71.0</b>	<b>11.11</b>
ENGUIAS	12.2	11.05
LAMPREIA	24.4	17.75
SÁVEL	30.4	7.44
SAVELHA	3.2	0.86
DIVERSOS	0.8	3.66
<b>Águas marinhas</b> -----	<b>53 030.8</b>	<b>2.62</b>
<b>Peixes</b>	<b>39 904.3</b>	<b>2.31</b>
ABRÓTEAS E SIMILARES	274.0	3.32
AREIRO	54.9	4.42
ATUNS E SIMILARES	1 718.1	2.40
BADEJO	95.2	5.51
BARROSO	57.5	2.84
BESUGO	434.5	4.58
BICA	120.6	5.69
BIQUEIRÃO	374.2	3.35
CAÇÕES	52.1	3.13
CARAPAU	1 985.7	1.57
CARAPAU NEGRÃO E SIMILARES	807.7	0.48
CAVALA	7 881.2	0.24
CHERNE	463.0	11.08
CONGRO	1 299.4	2.65
CORVINAS	299.3	6.59
DOURADA	160.8	10.33
ESPADARTE	211.2	5.33
ESPARÍDEOS DIVERSOS	701.4	3.18
FANECA	2 038.0	1.96
GAROUPAS E SIMILARES	45.7	3.67
JULIANA	4.5	4.73
LINGUADO	356.0	13.53
LIXA	230.4	2.33
PARGOS	137.1	14.23
PATA-ROXAS	253.7	0.79
PEIXE ESPADA	6.2	3.45
PEIXE ESPADA PRETO	3 452.5	2.92
PEIXES CHATOS	210.3	12.88
PESCADA	1 282.5	3.61
RABETA E SIMILARES	8.6	4.87
RAIAS	1 140.4	2.68
ROBALOS	590.2	10.03

**ESTIMATIVA DE DESEMBARQUE - 2007**  
**TOTAL ANUAL DE ESPÉCIES E GRUPOS DE ESPÉCIES (ÁGUAS NACIONAIS)**

= CONTINENTE =

MODALIDADE: POLIVALENTE

ESPÉCIE e GRUPO de ESPÉCIES	QUANTIDADE (ton)	VALOR MÉDIO (euros)
RUIVO	100.8	2.86
SALMONETES	153.2	13.50
SARDA	638.6	1.37
SARDINHA	7 074.0	0.76
SARGO SAFIA	311.6	3.31
SARGOS	377.3	7.10
SOLHAS	102.2	3.80
TAMBORIL	297.5	6.17
TUBARÕES E RAIAS DIVERSOS	1 856.9	2.51
VERDINHO	680.0	0.62
XAPUTA	69.4	1.31
DIVERSOS	1 495.8	3.54
<b>Moluscos</b>	<b>12 688.5</b>	<b>3.53</b>
AMEIJOAS	551.2	2.94
BERBIGÃO	1 243.4	1.11
BÚZIOS	40.6	4.60
CHOCO	1 417.1	3.89
LONGUEIRÕES	172.5	2.50
LULAS	42.0	9.02
POLVOS	7 891.1	4.22
POTAS	15.2	2.48
DIVERSOS	1 315.4	1.52
<b>Crustáceos</b>	<b>431.4</b>	<b>7.77</b>
CAMARÕES	46.8	18.22
GAMBA	10.9	41.27
LAGOSTAS	3.6	41.46
LAGOSTIM	26.4	39.63
LAVAGANTE	2.8	24.60
SANTOLA	54.8	2.51
DIVERSOS	286.0	1.22
<b>Outros produtos</b>	<b>6.6</b>	<b>1.53</b>
FIGADOS	5.9	0.30
ÓLEOS	0.0	0.00
OURIÇOS DO MAR	0.0	0.00
OVAS	0.7	12.16
<b>TOTAL</b>	<b>53 101.7</b>	<b>2.64</b>

**ESTIMATIVA DE DESEMBARQUE - 2007**  
**TOTAL ANUAL DE ESPÉCIES E GRUPOS DE ESPÉCIES (ÁGUAS NACIONAIS)**

= CONTINENTE =

MODALIDADE: CERCO

ESPÉCIE e GRUPO de ESPÉCIES	QUANTIDADE (ton)	VALOR MÉDIO (euros)
<b>Águas salobra e doce</b> -----	<b>0.0</b>	<b>7.17</b>
ENGUIAS	0.0	0.00
LAMPREIA	0.0	16.94
SÁVEL	0.0	3.92
SAVELHA	0.0	0.03
DIVERSOS	0.0	10.67
<b>Águas marinhas</b> -----	<b>67 907.7</b>	<b>0.60</b>
<b>Peixes</b>	<b>67 889.5</b>	<b>0.59</b>
ABRÓTEAS E SIMILARES	0.3	3.70
AREIRO	0.6	0.43
ATUNS E SIMILARES	66.9	1.95
BADEJO	0.6	5.55
BARROSO	0.0	0.00
BESUGO	59.1	5.14
BICA	3.3	5.74
BIQUEIRÃO	478.2	3.38
CAÇÕES	0.1	3.73
CARAPAU	2 630.1	1.04
CARAPAU NEGRÃO E SIMILARES	798.1	0.24
CAVALA	10 961.3	0.21
CHERNE	0.1	17.80
CONGRO	0.1	2.20
CORVINAS	26.4	7.54
DOURADA	16.2	8.42
ESPADARTE	0.1	6.36
ESPARÍDEOS DIVERSOS	153.4	0.71
FANCA	6.8	2.29
GAROPAS E SIMILARES	0.3	2.29
JULIANA	0.3	4.89
LINGUADO	2.9	14.39
LIXA	0.0	0.00
PARGOS	1.5	8.03
PATA-ROXAS	1.1	0.38
PEIXE ESPADA	0.0	7.64
PEIXE ESPADA PRETO	0.0	2.25
PEIXES CHATOS	0.6	14.02
PESCADA	13.4	3.21
RABETA E SIMILARES	0.0	0.00
RAIAS	7.3	2.63
ROBALOS	4.2	10.71

**ESTIMATIVA DE DESEMBARQUE - 2007**  
**TOTAL ANUAL DE ESPÉCIES E GRUPOS DE ESPÉCIES (ÁGUAS NACIONAIS)**

= CONTINENTE =

MODALIDADE: CERCO

ESPÉCIE e GRUPO de ESPÉCIES	QUANTIDADE (ton)	VALOR MÉDIO (euros)
RUIVO	0.1	3.71
SALMONETES	0.3	11.16
SARDA	1 575.0	1.89
SARDINHA	50 911.6	0.62
SARGO SAFIA	57.8	3.02
SARGOS	45.5	6.28
SOLHAS	0.0	3.49
TAMBORIL	3.1	5.81
TUBARÕES E RAIAS DIVERSOS	2.0	0.87
VERDINHO	0.1	0.75
XAPUTA	0.0	0.00
DIVERSOS	60.9	1.12
<b>Moluscos</b>	<b>18.2</b>	<b>2.91</b>
AMEIJOAS	0.0	0.00
BERBIGÃO	0.0	0.00
BÚZIOS	0.0	0.00
CHOCO	1.7	4.98
LONGUEIRÕES	11.7	2.50
LULAS	0.3	11.28
POLVOS	1.3	4.41
POTAS	0.0	3.31
DIVERSOS	3.1	2.00
<b>Crustáceos</b>	<b>0.0</b>	<b>0.00</b>
CAMARÕES	0.0	0.00
GAMBA	0.0	0.00
LAGOSTAS	0.0	0.00
LAGOSTIM	0.0	0.00
LAVAGANTE	0.0	0.00
SANTOLA	0.0	0.00
DIVERSOS	0.0	0.00
<b>Outros produtos</b>	<b>0.0</b>	<b>0.00</b>
FIGADOS	0.0	0.00
ÓLEOS	0.0	0.00
OURIÇOS DO MAR	0.0	0.00
OVAS	0.0	0.00
<b>TOTAL</b>	<b>67 907.8</b>	<b>0.60</b>

**ESTIMATIVA DE DESEMBARQUE - 2007**  
**TOTAL ANUAL DE ESPÉCIES E GRUPOS DE ESPÉCIES POR MÊS**

= CONTINENTE =

JANEIRO

ESPÉCIE e GRUPO de ESPÉCIES	QUANTIDADE (ton)	VALOR MÉDIO (euros)
<b>Águas salobra e doce</b> -----	<b>5.6</b>	<b>19.22</b>
ENGUIAS	1.0	8.79
LAMPREIA	2.6	34.50
SÁVEL	1.9	7.86
SAVELHA	0.2	1.06
DIVERSOS	0.0	0.00
<b>Águas marinhas</b> -----	<b>8 246.8</b>	<b>1.91</b>
<b>Peixes</b>	<b>7 091.4</b>	<b>1.70</b>
ABRÓTEAS E SIMILARES	14.9	4.39
AREIRO	16.1	3.79
ATUNS E SIMILARES	171.2	3.69
BADEJO	6.4	6.25
BARROSO	11.2	3.06
BESUGO	68.1	4.34
BICA	16.0	6.72
BIQUEIRÃO	3.2	1.00
CAÇÕES	8.5	3.48
CARAPAU	756.2	1.79
CARAPAU NEGRÃO E SIMILARES	258.6	0.41
CAVALA	410.3	0.33
CHERNE	10.0	14.87
CONGRO	90.9	2.81
CORVINAS	11.1	8.17
DOURADA	18.1	10.74
ESPADARTE	32.9	5.82
ESPARÍDEOS DIVERSOS	96.1	3.51
FANECA	217.2	2.49
GAROPAS E SIMILARES	2.1	2.97
JULIANA	0.2	4.97
LINGUADO	45.7	14.06
LIXA	26.4	2.78
PARGOS	11.8	15.03
PATA-ROXAS	59.1	0.67
PEIXE ESPADA	0.4	4.45
PEIXE ESPADA PRETO	321.3	2.52
PEIXES CHATOS	39.6	10.93
PESCADA	177.0	3.96
RABETA E SIMILARES	0.1	8.35
RAIAS	141.1	2.83
ROBALOS	108.1	9.51

**ESTIMATIVA DE DESEMBARQUE - 2007**  
**TOTAL ANUAL DE ESPÉCIES E GRUPOS DE ESPÉCIES POR MÊS**

= CONTINENTE =

JANEIRO

ESPÉCIE e GRUPO de ESPÉCIES	QUANTIDADE (ton)	VALOR MÉDIO (euros)
RUIVO	25.7	2.59
SALMONETES	30.7	8.53
SARDA	51.9	2.07
SARDINHA	3 201.7	0.42
SARGO SAFIA	31.5	3.81
SARGOS	74.6	7.46
SOLHAS	17.6	3.88
TAMBORIL	39.1	6.24
TUBARÕES E RAIAS DIVERSOS	206.7	3.19
VERDINHO	88.6	1.05
XAPUTA	6.6	2.71
DIVERSOS	166.8	3.03
<b>Moluscos</b>	<b>1 112.3</b>	<b>3.42</b>
AMEIJOAS	22.1	3.84
BERBIGÃO	146.0	1.15
BÚZIOS	3.3	3.50
CHOCO	185.1	3.56
LONGUEIRÕES	19.2	2.49
LULAS	7.1	10.12
POLVOS	627.5	4.12
POTAS	3.9	2.69
DIVERSOS	98.2	1.41
<b>Crustáceos</b>	<b>38.9</b>	<b>4.97</b>
CAMARÕES	5.1	8.95
GAMBA	0.3	30.78
LAGOSTAS	0.0	36.14
LAGOSTIM	1.7	38.38
LAVAGANTE	0.3	23.50
SANTOLA	9.5	1.60
DIVERSOS	22.0	1.11
<b>Outros produtos</b>	<b>4.2</b>	<b>0.89</b>
FIGADOS	4.0	0.30
ÓLEOS	0.0	0.00
OVAS	0.2	13.60
OURIÇOS DO MAR	0.0	0.00
<b>TOTAL</b>	<b>8 252.4</b>	<b>1.92</b>

**ESTIMATIVA DE DESEMBARQUE - 2007**  
**TOTAL ANUAL DE ESPÉCIES E GRUPOS DE ESPÉCIES POR MÊS**

= CONTINENTE =

FEVEREIRO

ESPÉCIE e GRUPO de ESPÉCIES	QUANTIDADE (ton)	VALOR MÉDIO (euros)
<b>Águas salobra e doce</b> -----	<b>10.0</b>	<b>17.03</b>
ENGUIAS	1.5	9.72
LAMPREIA	5.4	24.62
SÁVEL	2.8	8.80
SAVELHA	0.2	1.77
DIVERSOS	0.0	0.00
<b>Águas marinhas</b> -----	<b>5 864.8</b>	<b>2.21</b>
<b>Peixes</b>	<b>5 073.2</b>	<b>1.90</b>
ABRÓTEAS E SIMILARES	11.8	3.99
AREIRO	17.2	3.55
ATUNS E SIMILARES	121.8	3.75
BADEJO	14.9	3.21
BARROSO	12.6	3.23
BESUGO	57.4	4.36
BICA	11.4	6.23
BIQUEIRÃO	12.3	1.85
CAÇÕES	4.5	3.72
CARAPAU	681.5	1.47
CARAPAU NEGRÃO E SIMILARES	174.6	0.34
CAVALA	180.8	0.34
CHERNE	10.9	14.54
CONGRO	63.2	2.85
CORVINAS	10.6	8.58
DOURADA	18.4	9.10
ESPADARTE	26.5	4.33
ESPARÍDEOS DIVERSOS	75.3	3.26
FANECA	116.6	2.55
GAROPAS E SIMILARES	2.3	3.56
JULIANA	0.1	5.53
LINGUADO	28.0	14.49
LIXA	32.8	2.62
PARGOS	12.2	13.50
PATA-ROXAS	44.5	0.76
PEIXE ESPADA	0.1	4.37
PEIXE ESPADA PRETO	178.4	2.96
PEIXES CHATOS	31.5	10.50
PESCADA	148.6	3.69
RABETA E SIMILARES	0.1	6.73
RAIAS	105.3	2.84
ROBALOS	197.7	7.18

**ESTIMATIVA DE DESEMBARQUE - 2007**  
**TOTAL ANUAL DE ESPÉCIES E GRUPOS DE ESPÉCIES POR MÊS**

= CONTINENTE =

FEVEREIRO

ESPÉCIE e GRUPO de ESPÉCIES	QUANTIDADE (ton)	VALOR MÉDIO (euros)
RUIVO	14.2	2.70
SALMONETES	16.3	10.86
SARDA	47.0	1.44
SARDINHA	1 899.9	0.40
SARGO SAFIA	30.4	3.19
SARGOS	58.7	7.27
SOLHAS	16.4	3.86
TAMBORIL	62.7	5.28
TUBARÕES E RAIAS DIVERSOS	219.5	2.72
VERDINHO	148.1	0.71
XAPUTA	21.3	1.57
DIVERSOS	134.7	3.13
<b>Moluscos</b>	<b>715.6</b>	<b>3.40</b>
AMEIJOAS	19.6	4.10
BERBIGÃO	107.3	1.18
BÚZIOS	2.0	4.05
CHOCO	156.5	3.51
LONGUEIRÕES	12.6	2.48
LULAS	3.1	10.17
POLVOS	333.6	4.35
POTAS	2.3	2.53
DIVERSOS	78.5	1.68
<b>Crustáceos</b>	<b>71.1</b>	<b>14.89</b>
CAMARÕES	6.3	13.85
GAMBA	21.6	22.68
LAGOSTAS	0.1	43.10
LAGOSTIM	15.3	22.77
LAVAGANTE	0.2	26.57
SANTOLA	5.1	2.15
DIVERSOS	22.5	0.62
<b>Outros produtos</b>	<b>4.8</b>	<b>0.76</b>
FIGADOS	4.6	0.25
ÓLEOS	0.0	0.00
OURIÇOS DO MAR	0.0	0.00
OVAS	0.2	11.24
<b>TOTAL</b>	<b>5 874.7</b>	<b>2.23</b>



**ESTIMATIVA DE DESEMBARQUE - 2007**  
**TOTAL ANUAL DE ESPÉCIES E GRUPOS DE ESPÉCIES POR MÊS**

= CONTINENTE =

MARÇO

ESPÉCIE e GRUPO de ESPÉCIES	QUANTIDADE (ton)	VALOR MÉDIO (euros)
<b>Águas salobra e doce</b> -----	<b>20.7</b>	<b>11.81</b>
ENGUIAS	1.3	9.56
LAMPREIA	12.6	12.81
SÁVEL	6.6	10.69
SAVELHA	0.1	2.13
DIVERSOS	0.0	5.04
<b>Águas marinhas</b> -----	<b>5 963.4</b>	<b>2.49</b>
<b>Peixes</b>	<b>4 849.8</b>	<b>2.02</b>
ABRÓTEAS E SIMILARES	21.7	3.76
AREIRO	27.6	3.43
ATUNS E SIMILARES	82.2	5.14
BADEJO	13.7	5.59
BARROSO	10.5	2.61
BESUGO	59.4	4.90
BICA	8.6	7.28
BIQUEIRÃO	3.2	2.23
CAÇÕES	5.7	2.75
CARAPAU	1 004.6	1.17
CARAPAU NEGRÃO E SIMILARES	146.7	0.36
CAVALA	321.6	0.31
CHERNE	49.8	10.83
CONGRO	97.1	2.85
CORVINAS	9.4	8.70
DOURADA	12.7	8.78
ESPADARTE	18.5	6.85
ESPARÍDEOS DIVERSOS	80.7	2.99
FANECA	107.9	3.08
GAROPAS E SIMILARES	2.7	4.35
JULIANA	0.1	5.87
LINGUADO	29.7	14.80
LIXA	42.9	2.29
PARGOS	12.1	14.10
PATA-ROXAS	52.1	0.95
PEIXE ESPADA	0.2	4.25
PEIXE ESPADA PRETO	211.4	3.23
PEIXES CHATOS	25.7	12.09
PESCADA	186.8	3.78
RABETA E SIMILARES	0.1	6.82
RAIAS	130.7	2.74
ROBALOS	65.3	9.77

**ESTIMATIVA DE DESEMBARQUE - 2007**  
**TOTAL ANUAL DE ESPÉCIES E GRUPOS DE ESPÉCIES POR MÊS**

= CONTINENTE =

MARÇO

ESPÉCIE e GRUPO de ESPÉCIES	QUANTIDADE (ton)	VALOR MÉDIO (euros)
RUIVO	15.0	2.65
SALMONETES	15.1	10.97
SARDA	68.3	0.81
SARDINHA	1 222.9	0.43
SARGO SAFIA	30.4	3.07
SARGOS	34.8	6.84
SOLHAS	24.8	3.34
TAMBORIL	49.2	6.01
TUBARÕES E RAIAS DIVERSOS	176.7	2.86
VERDINHO	189.2	0.68
XAPUTA	44.7	1.15
DIVERSOS	137.0	3.99
<b>Moluscos</b>	<b>1 011.6</b>	<b>3.47</b>
AMEIJOAS	39.5	3.49
BERBIGÃO	112.2	1.28
BÚZIOS	3.1	5.92
CHOCO	266.1	3.41
LONGUEIRÕES	25.4	2.49
LULAS	1.5	11.62
POLVOS	437.8	4.54
POTAS	1.6	2.45
DIVERSOS	124.4	1.81
<b>Crustáceos</b>	<b>101.9</b>	<b>16.93</b>
CAMARÕES	11.1	15.94
GAMBA	35.9	22.35
LAGOSTAS	0.1	41.71
LAGOSTIM	22.9	24.62
LAVAGANTE	0.2	26.65
SANTOLA	5.7	3.43
DIVERSOS	25.9	1.18
<b>Outros produtos</b>	<b>0.1</b>	<b>11.94</b>
FIGADOS	0.0	0.00
ÓLEOS	0.0	0.00
OURIÇOS DO MAR	0.0	0.00
OVAS	0.1	11.94
<b>TOTAL</b>	<b>5 984.2</b>	<b>2.52</b>

**ESTIMATIVA DE DESEMBARQUE - 2007**  
**TOTAL ANUAL DE ESPÉCIES E GRUPOS DE ESPÉCIES POR MÊS**

= CONTINENTE =

ABRIL

ESPÉCIE e GRUPO de ESPÉCIES	QUANTIDADE (ton)	VALOR MÉDIO (euros)
<b>Águas salobra e doce</b> -----	<b>15.5</b>	<b>8.68</b>
ENGUIAS	1.3	10.20
LAMPREIA	3.8	13.20
SÁVEL	10.2	7.03
SAVELHA	0.2	1.62
DIVERSOS	0.0	2.18
<b>Águas marinhas</b> -----	<b>7 582.6</b>	<b>2.07</b>
<b>Peixes</b>	<b>6 260.4</b>	<b>1.62</b>
ABRÓTEAS E SIMILARES	31.7	3.56
AREIRO	22.0	3.67
ATUNS E SIMILARES	85.6	4.63
BADEJO	3.4	6.42
BARROSO	12.7	2.48
BESUGO	70.5	5.27
BICA	9.6	7.26
BIQUEIRÃO	111.2	2.04
CAÇÕES	4.8	3.14
CARAPAU	915.0	1.16
CARAPAU NEGRÃO E SIMILARES	182.4	0.32
CAVALA	580.0	0.30
CHERNE	86.0	9.04
CONGRO	132.9	2.50
CORVINAS	18.0	7.24
DOURADA	6.5	12.05
ESPADARTE	11.7	7.23
ESPARÍDEOS DIVERSOS	80.5	2.87
FANECA	161.1	2.68
GAROPAS E SIMILARES	4.8	4.05
JULIANA	0.1	4.68
LINGUADO	17.1	17.74
LIXA	43.5	2.08
PARGOS	12.9	14.66
PATA-ROXAS	60.6	0.65
PEIXE ESPADA	0.8	3.56
PEIXE ESPADA PRETO	230.3	3.02
PEIXES CHATOS	20.1	14.17
PESCADA	202.4	3.56
RABETA E SIMILARES	0.2	8.71
RAIAS	155.5	2.27
ROBALOS	25.5	12.87

**ESTIMATIVA DE DESEMBARQUE - 2007**  
**TOTAL ANUAL DE ESPÉCIES E GRUPOS DE ESPÉCIES POR MÊS**

= CONTINENTE =

ABRIL

ESPÉCIE e GRUPO de ESPÉCIES	QUANTIDADE (ton)	VALOR MÉDIO (euros)
RUIVO	8.7	2.80
SALMONETES	16.7	12.51
SARDA	48.8	0.78
SARDINHA	2 250.6	0.45
SARGO SAFIA	24.4	3.19
SARGOS	37.3	6.54
SOLHAS	6.4	3.57
TAMBORIL	49.3	5.56
TUBARÕES E RAIAS DIVERSOS	174.7	2.52
VERDINHO	176.1	0.68
XAPUTA	10.9	1.79
DIVERSOS	157.1	3.65
<b>Moluscos</b>	<b>1 207.8</b>	<b>3.36</b>
AMEIJOAS	55.5	2.80
BERBIGÃO	98.3	1.25
BÚZIOS	4.5	7.13
CHOCO	327.4	3.02
LONGUEIRÕES	21.5	2.47
LULAS	4.6	6.57
POLVOS	547.0	4.36
POTAS	0.8	2.15
DIVERSOS	148.3	1.88
<b>Crustáceos</b>	<b>114.2</b>	<b>15.39</b>
CAMARÕES	10.7	16.99
GAMBA	35.8	19.10
LAGOSTAS	0.1	46.05
LAGOSTIM	32.3	21.57
LAVAGANTE	0.3	27.59
SANTOLA	6.4	3.10
DIVERSOS	28.6	1.60
<b>Outros produtos</b>	<b>0.1</b>	<b>11.09</b>
FIGADOS	0.0	0.00
ÓLEOS	0.0	0.00
OURIÇOS DO MAR	0.0	0.00
OVAS	0.1	11.09
<b>TOTAL</b>	<b>7 598.1</b>	<b>2.08</b>

**ESTIMATIVA DE DESEMBARQUE - 2007**  
**TOTAL ANUAL DE ESPÉCIES E GRUPOS DE ESPÉCIES POR MÊS**

= CONTINENTE =

MAIO

ESPÉCIE e GRUPO de ESPÉCIES	QUANTIDADE (ton)	VALOR MÉDIO (euros)
<b>Águas salobra e doce</b> -----	<b>5.6</b>	<b>7.54</b>
ENGUIAS	1.4	8.69
LAMPREIA	0.0	15.00
SÁVEL	3.6	8.07
SAVELHA	0.5	1.10
DIVERSOS	0.1	2.91
<b>Águas marinhas</b> -----	<b>10 465.9</b>	<b>1.45</b>
<b>Peixes</b>	<b>9 520.4</b>	<b>1.17</b>
ABRÓTEAS E SIMILARES	31.4	3.00
AREIRO	19.9	3.39
ATUNS E SIMILARES	90.1	1.91
BADEJO	5.9	5.31
BARROSO	12.6	3.01
BESUGO	79.3	4.59
BICA	12.4	5.86
BIQUEIRÃO	43.5	2.37
CAÇÕES	5.2	2.40
CARAPAU	978.8	1.16
CARAPAU NEGRÃO E SIMILARES	208.4	0.27
CAVALA	1 522.6	0.29
CHERNE	94.1	8.52
CONGRO	141.7	2.35
CORVINAS	42.0	5.15
DOURADA	10.1	11.38
ESPADARTE	2.6	6.98
ESPARÍDEOS DIVERSOS	112.5	1.88
FANECA	169.0	2.49
GAROPAS E SIMILARES	7.9	3.77
JULIANA	0.8	4.25
LINGUADO	34.3	14.04
LIXA	25.6	2.34
PARGOS	14.7	13.09
PATA-ROXAS	57.3	0.54
PEIXE ESPADA	1.1	3.13
PEIXE ESPADA PRETO	245.9	3.02
PEIXES CHATOS	21.8	12.92
PESCADA	246.0	2.98
RABETA E SIMILARES	0.5	8.46
RAIAS	128.1	1.82
ROBALOS	17.2	13.69

**ESTIMATIVA DE DESEMBARQUE - 2007**  
**TOTAL ANUAL DE ESPÉCIES E GRUPOS DE ESPÉCIES POR MÊS**

= CONTINENTE =

MAIO

ESPÉCIE e GRUPO de ESPÉCIES	QUANTIDADE (ton)	VALOR MÉDIO (euros)
RUIVO	8.0	2.52
SALMONETES	19.0	10.95
SARDA	218.5	0.93
SARDINHA	4 364.3	0.52
SARGO SAFIA	35.6	2.76
SARGOS	39.8	5.55
SOLHAS	7.3	3.69
TAMBORIL	41.6	5.70
TUBARÕES E RAIAS DIVERSOS	97.7	1.98
VERDINHO	137.7	0.56
XAPUTA	0.0	2.11
DIVERSOS	167.1	3.14
<b>Moluscos</b>	<b>840.4</b>	<b>3.44</b>
AMEIJOAS	27.7	5.06
BERBIGÃO	187.9	1.07
BÚZIOS	4.6	6.34
CHOCO	187.5	3.66
LONGUEIRÕES	3.6	2.35
LULAS	2.7	9.18
POLVOS	423.8	4.17
POTAS	0.9	2.11
DIVERSOS	1.7	3.39
<b>Crustáceos</b>	<b>105.2</b>	<b>14.12</b>
CAMARÕES	7.5	15.52
GAMBA	30.8	20.26
LAGOSTAS	0.5	40.99
LAGOSTIM	31.9	17.60
LAVAGANTE	0.3	24.65
SANTOLA	7.9	2.50
DIVERSOS	26.1	1.04
<b>Outros produtos</b>	<b>0.0</b>	<b>10.98</b>
FIGADOS	0.0	0.00
ÓLEOS	0.0	0.00
OURIÇOS DO MAR	0.0	0.00
OVAS	0.0	10.98
<b>TOTAL</b>	<b>10 471.5</b>	<b>1.45</b>

**ESTIMATIVA DE DESEMBARQUE - 2007**  
**TOTAL ANUAL DE ESPÉCIES E GRUPOS DE ESPÉCIES POR MÊS**

= CONTINENTE =

JUNHO

ESPÉCIE e GRUPO de ESPÉCIES	QUANTIDADE (ton)	VALOR MÉDIO (euros)
<b>Águas salobra e doce</b> -----	<b>2.1</b>	<b>6.52</b>
ENGUIAS	1.4	8.39
LAMPREIA	0.0	0.00
SÁVEL	0.4	4.96
SAVELHA	0.2	0.58
DIVERSOS	0.1	1.77
<b>Águas marinhas</b> -----	<b>10 472.4</b>	<b>1.63</b>
<b>Peixes</b>	<b>9 520.9</b>	<b>1.37</b>
ABRÓTEAS E SIMILARES	28.6	2.88
AREIRO	17.3	3.48
ATUNS E SIMILARES	22.1	4.89
BADEJO	3.7	5.23
BARROSO	11.9	3.13
BESUGO	84.6	4.01
BICA	7.7	5.86
BIQUEIRÃO	21.7	2.42
CAÇÕES	4.0	3.50
CARAPAU	963.2	1.33
CARAPAU NEGRÃO E SIMILARES	305.3	0.27
CAVALA	1 508.2	0.22
CHERNE	80.0	9.28
CONGRO	122.4	2.30
CORVINAS	44.8	4.79
DOURADA	7.7	11.10
ESPADARTE	2.5	6.59
ESPARÍDEOS DIVERSOS	80.8	2.92
FANECA	207.0	1.86
GAROPAS E SIMILARES	6.5	2.44
JULIANA	0.4	3.76
LINGUADO	27.6	13.62
LIXA	20.8	2.22
PARGOS	9.5	13.15
PATA-ROXAS	42.6	0.69
PEIXE ESPADA	1.2	3.53
PEIXE ESPADA PRETO	251.5	2.95
PEIXES CHATOS	12.5	13.62
PESCADA	193.2	3.17
RABETA E SIMILARES	0.2	7.94
RAIAS	114.7	2.12
ROBALOS	15.3	14.26

**ESTIMATIVA DE DESEMBARQUE - 2007**  
**TOTAL ANUAL DE ESPÉCIES E GRUPOS DE ESPÉCIES POR MÊS**

= CONTINENTE =

JUNHO

ESPÉCIE e GRUPO de ESPÉCIES	QUANTIDADE (ton)	VALOR MÉDIO (euros)
RUIVO	5.8	2.30
SALMONETES	16.4	11.55
SARDA	224.4	0.96
SARDINHA	4 522.8	1.08
SARGO SAFIA	32.4	2.75
SARGOS	19.6	7.05
SOLHAS	3.9	3.63
TAMBORIL	27.0	7.11
TUBARÕES E RAIAS DIVERSOS	68.6	2.11
VERDINHO	219.5	0.52
XAPUTA	1.3	1.11
DIVERSOS	159.5	3.46
<b>Moluscos</b>	<b>874.2</b>	<b>3.34</b>
AMEIJOAS	48.6	3.27
BERBIGÃO	159.7	0.85
BÚZIOS	5.2	5.21
CHOCO	111.0	4.12
LONGUEIRÕES	11.6	2.52
LULAS	3.1	10.27
POLVOS	446.4	4.26
POTAS	1.2	2.21
DIVERSOS	87.3	1.65
<b>Crustáceos</b>	<b>77.4</b>	<b>17.26</b>
CAMARÕES	5.3	23.74
GAMBA	21.1	25.59
LAGOSTAS	0.5	39.18
LAGOSTIM	27.3	19.10
LAVAGANTE	0.4	24.17
SANTOLA	2.9	3.14
DIVERSOS	19.9	1.31
<b>Outros produtos</b>	<b>0.0</b>	<b>11.00</b>
FIGADOS	0.0	0.00
ÓLEOS	0.0	0.00
OURIÇOS DO MAR	0.0	0.00
OVAS	0.0	11.00
<b>TOTAL</b>	<b>10 474.5</b>	<b>1.63</b>



**ESTIMATIVA DE DESEMBARQUE - 2007**  
**TOTAL ANUAL DE ESPÉCIES E GRUPOS DE ESPÉCIES POR MÊS**

= CONTINENTE =

JULHO

ESPÉCIE e GRUPO de ESPÉCIES	QUANTIDADE (ton)	VALOR MÉDIO (euros)
<b>Águas salobra e doce</b> -----	<b>1.7</b>	<b>7.81</b>
ENGUIAS	1.3	9.35
LAMPREIA	0.0	0.00
SÁVEL	0.1	3.26
SAVELHA	0.1	0.52
DIVERSOS	0.2	3.47
<b>Águas marinhas</b> -----	<b>14 346.1</b>	<b>1.41</b>
<b>Peixes</b>	<b>13 165.8</b>	<b>1.17</b>
ABRÓTEAS E SIMILARES	30.9	3.12
AREIRO	20.0	3.13
ATUNS E SIMILARES	14.2	5.17
BADEJO	4.9	6.10
BARROSO	8.7	3.24
BESUGO	65.0	4.96
BICA	9.8	6.42
BIQUEIRÃO	12.3	1.76
CAÇÕES	2.3	4.10
CARAPAU	1 181.2	1.17
CARAPAU NEGRÃO E SIMILARES	328.8	0.34
CAVALA	2 751.1	0.22
CHERNE	60.7	12.48
CONGRO	145.0	2.66
CORVINAS	25.3	6.29
DOURADA	9.6	12.68
ESPADARTE	0.9	8.68
ESPARÍDEOS DIVERSOS	84.2	3.05
FANCA	274.9	1.85
GAROPAS E SIMILARES	7.7	2.87
JULIANA	0.4	5.03
LINGUADO	23.6	16.65
LIXA	0.8	1.58
PARGOS	13.7	15.92
PATA-ROXAS	49.6	1.08
PEIXE ESPADA	0.7	3.51
PEIXE ESPADA PRETO	220.1	3.12
PEIXES CHATOS	12.1	15.11
PESCADA	200.3	3.54
RABETA E SIMILARES	0.1	7.53
RAIAS	126.8	2.82
ROBALOS	23.2	14.81

**ESTIMATIVA DE DESEMBARQUE - 2007**  
**TOTAL ANUAL DE ESPÉCIES E GRUPOS DE ESPÉCIES POR MÊS**

= CONTINENTE =

JULHO

ESPÉCIE e GRUPO de ESPÉCIES	QUANTIDADE (ton)	VALOR MÉDIO (euros)
RUIVO	8.9	2.27
SALMONETES	17.0	13.75
SARDA	408.4	1.20
SARDINHA	6 130.9	0.92
SARGO SAFIA	28.8	3.72
SARGOS	18.9	8.78
SOLHAS	3.2	4.38
TAMBORIL	26.4	8.11
TUBARÕES E RAIAS DIVERSOS	92.3	2.03
VERDINHO	559.4	0.59
XAPUTA	0.5	1.98
DIVERSOS	162.2	4.80
<b>Moluscos</b>	<b>1 094.2</b>	<b>3.40</b>
AMEIJOAS	93.9	2.58
BERBIGÃO	211.2	1.09
BÚZIOS	5.4	5.41
CHOCO	55.2	6.54
LONGUEIRÕES	21.3	2.49
LULAS	7.4	11.80
POLVOS	561.4	4.40
POTAS	1.7	2.31
DIVERSOS	136.7	1.45
<b>Crustáceos</b>	<b>86.1</b>	<b>17.43</b>
CAMARÕES	6.7	31.01
GAMBA	22.0	25.06
LAGOSTAS	0.7	42.39
LAGOSTIM	27.8	19.85
LAVAGANTE	0.4	25.27
SANTOLA	3.1	2.68
DIVERSOS	25.4	1.45
<b>Outros produtos</b>	<b>0.0</b>	<b>10.11</b>
FIGADOS	0.0	0.00
ÓLEOS	0.0	0.00
OURIÇOS DO MAR	0.0	0.00
OVAS	0.0	10.11
<b>TOTAL</b>	<b>14 347.8</b>	<b>1.41</b>

**ESTIMATIVA DE DESEMBARQUE - 2007**  
**TOTAL ANUAL DE ESPÉCIES E GRUPOS DE ESPÉCIES POR MÊS**

= CONTINENTE =

AGOSTO

ESPÉCIE e GRUPO de ESPÉCIES	QUANTIDADE (ton)	VALOR MÉDIO (euros)
<b>Águas salobra e doce</b> -----	<b>1.3</b>	<b>7.42</b>
ENGUIAS	0.9	9.17
LAMPREIA	0.0	0.00
SÁVEL	0.2	4.15
SAVELHA	0.0	0.55
DIVERSOS	0.2	4.74
<b>Águas marinhas</b> -----	<b>14 542.5</b>	<b>1.39</b>
<b>Peixes</b>	<b>13 573.1</b>	<b>1.19</b>
ABRÓTEAS E SIMILARES	25.1	3.40
AREIRO	24.7	2.81
ATUNS E SIMILARES	100.6	1.97
BADEJO	5.8	6.47
BARROSO	5.8	3.21
BESUGO	67.0	6.20
BICA	8.9	6.37
BIQUEIRÃO	15.5	1.88
CAÇÕES	3.0	3.05
CARAPAU	1 043.3	1.49
CARAPAU NEGRÃO E SIMILARES	405.3	0.35
CAVALA	2 544.8	0.23
CHERNE	35.7	14.37
CONGRO	156.0	3.00
CORVINAS	28.5	10.17
DOURADA	8.7	12.35
ESPADARTE	3.0	6.57
ESPARÍDEOS DIVERSOS	94.7	2.82
FANCA	260.8	1.80
GAROPAS E SIMILARES	4.6	2.66
JULIANA	0.7	5.08
LINGUADO	25.2	16.84
LIXA	5.0	0.65
PARGOS	11.3	16.99
PATA-ROXAS	54.2	1.45
PEIXE ESPADA	0.8	4.68
PEIXE ESPADA PRETO	293.5	3.05
PEIXES CHATOS	12.5	14.03
PESCADA	200.5	3.69
RABETA E SIMILARES	0.2	7.21
RAIAS	136.7	3.15
ROBALOS	19.0	15.22

**ESTIMATIVA DE DESEMBARQUE - 2007**  
**TOTAL ANUAL DE ESPÉCIES E GRUPOS DE ESPÉCIES POR MÊS**

= CONTINENTE =

AGOSTO

ESPÉCIE e GRUPO de ESPÉCIES	QUANTIDADE (ton)	VALOR MÉDIO (euros)
RUIVO	7.7	2.56
SALMONETES	16.3	14.71
SARDA	298.4	1.27
SARDINHA	6 656.8	0.87
SARGO SAFIA	34.0	4.28
SARGOS	16.7	9.87
SOLHAS	2.1	5.26
TAMBORIL	20.9	9.14
TUBARÕES E RAIAS DIVERSOS	110.4	1.70
VERDINHO	654.5	0.63
XAPUTA	0.3	3.48
DIVERSOS	153.5	4.67
<b>Moluscos</b>	<b>894.0</b>	<b>3.50</b>
AMEIJOAS	112.5	2.19
BERBIGÃO	72.7	1.16
BÚZIOS	5.0	5.46
CHOCO	18.1	9.62
LONGUEIRÕES	19.6	2.52
LULAS	8.3	12.81
POLVOS	486.4	4.53
POTAS	2.3	2.10
DIVERSOS	169.1	1.20
<b>Crustáceos</b>	<b>74.8</b>	<b>18.36</b>
CAMARÕES	5.7	30.04
GAMBA	21.5	21.40
LAGOSTAS	1.0	43.35
LAGOSTIM	23.2	24.39
LAVAGANTE	0.3	27.63
SANTOLA	1.1	4.16
DIVERSOS	22.0	1.60
<b>Outros produtos</b>	<b>0.5</b>	<b>2.90</b>
FIGADOS	0.4	0.50
ÓLEOS	0.0	0.00
OURIÇOS DO MAR	0.0	0.00
OVAS	0.1	13.56
<b>TOTAL</b>	<b>14 543.8</b>	<b>1.39</b>

**ESTIMATIVA DE DESEMBARQUE - 2007**  
**TOTAL ANUAL DE ESPÉCIES E GRUPOS DE ESPÉCIES POR MÊS**

= CONTINENTE =

SETEMBRO

ESPÉCIE e GRUPO de ESPÉCIES	QUANTIDADE (ton)	VALOR MÉDIO (euros)
<b>Águas salobra e doce</b> -----	<b>1.4</b>	<b>7.40</b>
ENGUIAS	0.9	9.12
LAMPREIA	0.0	0.00
SÁVEL	0.2	4.01
SAVELHA	0.1	1.08
DIVERSOS	0.2	4.22
<b>Águas marinhas</b> -----	<b>17 245.4</b>	<b>1.05</b>
<b>Peixes</b>	<b>16 347.9</b>	<b>0.88</b>
ABRÓTEAS E SIMILARES	28.0	2.73
AREIRO	20.9	3.02
ATUNS E SIMILARES	616.0	0.94
BADEJO	11.0	5.94
BARROSO	9.4	2.58
BESUGO	79.4	4.34
BICA	16.1	4.69
BIQUEIRÃO	16.9	1.30
CAÇÕES	2.2	2.06
CARAPAU	864.8	1.23
CARAPAU NEGRÃO E SIMILARES	301.3	0.22
CAVALA	4 030.9	0.21
CHERNE	27.5	12.70
CONGRO	142.9	2.46
CORVINAS	28.5	8.03
DOURADA	16.2	9.92
ESPADARTE	7.6	5.97
ESPARÍDEOS DIVERSOS	106.5	2.36
FANCA	298.2	1.44
GAROPAS E SIMILARES	3.4	2.93
JULIANA	0.4	4.79
LINGUADO	28.1	14.25
LIXA	10.8	1.88
PARGOS	13.3	13.20
PATA-ROXAS	52.1	0.71
PEIXE ESPADA	1.4	3.13
PEIXE ESPADA PRETO	391.6	2.84
PEIXES CHATOS	17.3	12.64
PESCADA	204.0	3.11
RABETA E SIMILARES	0.7	8.36
RAIAS	119.8	2.70
ROBALOS	30.5	11.48

**ESTIMATIVA DE DESEMBARQUE - 2007**  
**TOTAL ANUAL DE ESPÉCIES E GRUPOS DE ESPÉCIES POR MÊS**

= CONTINENTE =

SETEMBRO

ESPÉCIE e GRUPO de ESPÉCIES	QUANTIDADE (ton)	VALOR MÉDIO (euros)
RUIVO	7.1	2.06
SALMONETES	20.1	11.81
SARDA	412.8	1.08
SARDINHA	7 406.4	0.62
SARGO SAFIA	55.8	2.66
SARGOS	30.3	6.58
SOLHAS	3.0	4.43
TAMBORIL	0.3	7.35
TUBARÕES E RAIAS DIVERSOS	144.7	1.92
VERDINHO	584.5	0.65
XAPUTA	2.2	2.37
DIVERSOS	183.2	3.52
<b>Moluscos</b>	<b>828.5</b>	<b>3.63</b>
AMEIJOAS	51.6	2.60
BERBIGÃO	85.7	1.20
BÚZIOS	3.1	3.75
CHOCO	17.7	8.52
LONGUEIRÕES	20.0	2.53
LULAS	13.2	10.75
POLVOS	482.4	4.50
POTAS	2.7	1.98
DIVERSOS	152.0	1.40
<b>Crustáceos</b>	<b>66.4</b>	<b>18.02</b>
CAMARÕES	7.3	23.79
GAMBA	19.3	24.08
LAGOSTAS	0.6	38.43
LAGOSTIM	16.7	24.42
LAVAGANTE	0.3	22.51
SANTOLA	1.5	3.53
DIVERSOS	20.6	1.47
<b>Outros produtos</b>	<b>2.5</b>	<b>0.48</b>
FIGADOS	2.5	0.33
ÓLEOS	0.0	0.00
OURIÇOS DO MAR	0.0	0.00
OVAS	0.0	13.68
<b>TOTAL</b>	<b>17 246.8</b>	<b>1.05</b>

**ESTIMATIVA DE DESEMBARQUE - 2007**  
**TOTAL ANUAL DE ESPÉCIES E GRUPOS DE ESPÉCIES POR MÊS**

= CONTINENTE =

OUTUBRO

ESPÉCIE e GRUPO de ESPÉCIES	QUANTIDADE (ton)	VALOR MÉDIO (euros)
<b>Águas salobra e doce</b> -----	<b>1.4</b>	<b>4.80</b>
ENGUIAS	0.5	8.35
LAMPREIA	0.0	0.00
SÁVEL	0.7	3.14
SAVELHA	0.2	1.43
DIVERSOS	0.1	5.20
<b>Águas marinhas</b> -----	<b>18 499.3</b>	<b>1.18</b>
<b>Peixes</b>	<b>16 859.8</b>	<b>0.92</b>
ABRÓTEAS E SIMILARES	26.7	2.90
AREIRO	18.1	3.22
ATUNS E SIMILARES	276.5	1.89
BADEJO	9.2	6.09
BARROSO	15.3	1.71
BESUGO	86.7	3.69
BICA	15.9	4.40
BIQUEIRÃO	398.0	3.07
CAÇÕES	5.5	2.26
CARAPAU	723.6	1.20
CARAPAU NEGRÃO E SIMILARES	227.7	0.30
CAVALA	2 901.9	0.19
CHERNE	11.3	18.76
CONGRO	105.1	2.67
CORVINAS	47.0	6.57
DOURADA	18.0	10.76
ESPADARTE	24.1	5.12
ESPARÍDEOS DIVERSOS	81.2	2.47
FANECA	359.0	1.29
GAROUPAS E SIMILARES	7.0	2.99
JULIANA	0.5	5.16
LINGUADO	39.6	12.39
LIXA	19.0	2.05
PARGOS	16.6	13.99
PATA-ROXAS	47.7	0.87
PEIXE ESPADA	0.2	2.99
PEIXE ESPADA PRETO	433.1	2.87
PEIXES CHATOS	28.0	12.67
PESCADA	168.6	3.34
RABETA E SIMILARES	1.5	6.13
RAIAS	132.2	2.56
ROBALOS	27.9	12.41

**ESTIMATIVA DE DESEMBARQUE - 2007**  
**TOTAL ANUAL DE ESPÉCIES E GRUPOS DE ESPÉCIES POR MÊS**

= CONTINENTE =

OUTUBRO

ESPÉCIE e GRUPO de ESPÉCIES	QUANTIDADE (ton)	VALOR MÉDIO (euros)
RUIVO	9.7	2.14
SALMONETES	20.3	12.11
SARDA	513.2	1.16
SARDINHA	8 757.9	0.53
SARGO SAFIA	33.8	3.04
SARGOS	31.6	6.25
SOLHAS	6.4	4.15
TAMBORIL	0.0	5.46
TUBARÕES E RAIAS DIVERSOS	308.2	2.41
VERDINHO	715.2	0.60
XAPUTA	0.4	1.68
DIVERSOS	190.2	2.98
<b>Moluscos</b>	<b>1 564.8</b>	<b>3.71</b>
AMEIJOAS	47.5	2.80
BERBIGÃO	57.4	1.00
BÚZIOS	2.9	3.39
CHOCO	44.7	6.35
LONGUEIRÕES	7.3	2.40
LULAS	20.4	8.92
POLVOS	1 216.8	3.99
POTAS	1.4	1.90
DIVERSOS	166.4	1.50
<b>Crustáceos</b>	<b>73.9</b>	<b>18.93</b>
CAMARÕES	12.9	21.09
GAMBA	23.3	25.46
LAGOSTAS	0.0	37.96
LAGOSTIM	11.0	34.48
LAVAGANTE	0.2	22.90
SANTOLA	2.9	2.28
DIVERSOS	23.6	1.18
<b>Outros produtos</b>	<b>0.8</b>	<b>0.55</b>
FIGADOS	0.8	0.25
ÓLEOS	0.0	0.00
OURIÇOS DO MAR	0.0	0.00
OVAS	0.0	12.02
<b>TOTAL</b>	<b>18 500.8</b>	<b>1.18</b>



**ESTIMATIVA DE DESEMBARQUE - 2007**  
**TOTAL ANUAL DE ESPÉCIES E GRUPOS DE ESPÉCIES POR MÊS**

= CONTINENTE =

NOVEMBRO

ESPÉCIE e GRUPO de ESPÉCIES	QUANTIDADE (ton)	VALOR MÉDIO (euros)
<b>Águas salobra e doce</b> -----	<b>2.9</b>	<b>6.24</b>
ENGUIAS	0.3	40.87
LAMPREIA	0.0	0.00
SÁVEL	1.1	3.05
SAVELHA	1.4	0.23
DIVERSOS	0.0	3.01
<b>Águas marinhas</b> -----	<b>15 287.4</b>	<b>1.35</b>
<b>Peixes</b>	<b>13 200.8</b>	<b>0.97</b>
ABRÓTEAS E SIMILARES	22.3	2.90
AREIRO	19.6	3.23
ATUNS E SIMILARES	129.8	2.85
BADEJO	7.3	6.30
BARROSO	14.1	2.10
BESUGO	59.5	4.04
BICA	12.3	4.17
BIQUEIRÃO	200.8	5.30
CAÇÕES	6.6	3.18
CARAPAU	556.1	1.30
CARAPAU NEGRÃO E SIMILARES	180.0	0.34
CAVALA	2 166.8	0.21
CHERNE	12.3	16.14
CONGRO	106.1	2.61
CORVINAS	36.5	5.90
DOURADA	33.3	8.74
ESPADARTE	20.7	4.19
ESPARÍDEOS DIVERSOS	55.4	3.52
FANCA	313.2	1.25
GAROUPAS E SIMILARES	4.7	3.64
JULIANA	0.4	5.42
LINGUADO	42.6	11.40
LIXA	19.0	2.13
PARGOS	15.9	12.62
PATA-ROXAS	43.2	0.80
PEIXE ESPADA	0.2	3.09
PEIXE ESPADA PRETO	422.2	2.87
PEIXES CHATOS	21.4	12.64
PESCADA	56.6	4.15
RABETA E SIMILARES	2.6	3.05
RAIAS	122.7	2.49
ROBALOS	23.7	12.14

**ESTIMATIVA DE DESEMBARQUE - 2007**  
**TOTAL ANUAL DE ESPÉCIES E GRUPOS DE ESPÉCIES POR MÊS**

= CONTINENTE =

NOVEMBRO

ESPÉCIE e GRUPO de ESPÉCIES	QUANTIDADE (ton)	VALOR MÉDIO (euros)
RUIVO	15.0	1.96
SALMONETES	20.1	11.43
SARDA	221.7	0.89
SARDINHA	7 399.4	0.51
SARGO SAFIA	40.0	2.89
SARGOS	27.1	6.94
SOLHAS	5.4	4.30
TAMBORIL	28.0	6.28
TUBARÕES E RAIAS DIVERSOS	211.3	1.92
VERDINHO	353.5	0.70
XAPUTA	0.2	1.91
DIVERSOS	151.1	3.06
<b>Moluscos</b>	<b>2 008.8</b>	<b>3.76</b>
AMEIJOAS	19.4	2.87
BERBIGÃO	0.0	1.50
BÚZIOS	2.2	3.00
CHOCO	72.2	4.78
LONGUEIRÕES	9.0	2.47
LULAS	28.5	7.37
POLVOS	1 786.0	3.78
POTAS	1.3	1.89
DIVERSOS	90.3	1.50
<b>Crustáceos</b>	<b>77.9</b>	<b>16.31</b>
CAMARÕES	6.6	27.16
GAMBA	31.0	21.01
LAGOSTAS	0.0	37.92
LAGOSTIM	7.6	35.56
LAVAGANTE	0.2	22.33
SANTOLA	3.8	2.05
DIVERSOS	28.6	1.43
<b>Outros produtos</b>	<b>0.0</b>	<b>16.96</b>
FIGADOS	0.0	0.00
ÓLEOS	0.0	0.00
OURIÇOS DO MAR	0.0	0.00
OVAS	0.0	16.96
<b>TOTAL</b>	<b>15 290.3</b>	<b>1.35</b>

**ESTIMATIVA DE DESEMBARQUE - 2007**  
**TOTAL ANUAL DE ESPÉCIES E GRUPOS DE ESPÉCIES POR MÊS**

= CONTINENTE =

DEZEMBRO

ESPÉCIE e GRUPO de ESPÉCIES	QUANTIDADE (ton)	VALOR MÉDIO (euros)
<b>Águas salobra e doce</b> -----	<b>3.7</b>	<b>5.42</b>
ENGUIAS	0.3	46.41
LAMPREIA	0.0	0.00
SÁVEL	2.7	2.18
SAVELHA	0.7	0.67
DIVERSOS	0.0	0.00
<b>Águas marinhas</b> -----	<b>9 233.9</b>	<b>1.66</b>
<b>Peixes</b>	<b>7 791.9</b>	<b>1.17</b>
ABRÓTEAS E SIMILARES	12.2	3.51
AREIRO	8.1	3.00
ATUNS E SIMILARES	75.0	4.15
BADEJO	20.4	4.70
BARROSO	4.5	3.09
BESUGO	66.0	3.29
BICA	11.7	4.50
BIQUEIRÃO	31.2	3.75
CAÇÕES	4.9	3.94
CARAPAU	654.1	1.01
CARAPAU NEGRÃO E SIMILARES	87.2	0.34
CAVALA	885.0	0.21
CHERNE	14.5	17.09
CONGRO	62.5	3.00
CORVINAS	27.8	6.52
DOURADA	46.1	8.18
ESPADARTE	60.3	4.84
ESPARÍDEOS DIVERSOS	43.1	3.66
FANCA	187.5	1.57
GAROUPAS E SIMILARES	1.4	4.50
JULIANA	0.6	4.44
LINGUADO	47.9	10.28
LIXA	0.1	1.01
PARGOS	12.3	13.95
PATA-ROXAS	31.8	0.80
PEIXE ESPADA	0.8	2.73
PEIXE ESPADA PRETO	256.2	2.86
PEIXES CHATOS	20.7	12.16
PESCADA	0.6	4.67
RABETA E SIMILARES	2.2	2.87
RAIAS	90.9	2.49
ROBALOS	42.7	11.69

**ESTIMATIVA DE DESEMBARQUE - 2007**  
**TOTAL ANUAL DE ESPÉCIES E GRUPOS DE ESPÉCIES POR MÊS**

= CONTINENTE =

DEZEMBRO

ESPÉCIE e GRUPO de ESPÉCIES	QUANTIDADE (ton)	VALOR MÉDIO (euros)
RUIVO	24.3	1.92
SALMONETES	19.4	10.13
SARDA	90.9	1.05
SARDINHA	4 320.1	0.44
SARGO SAFIA	36.0	2.99
SARGOS	49.0	6.10
SOLHAS	6.8	4.10
TAMBORIL	36.9	6.96
TUBARÕES E RAIAS DIVERSOS	230.1	2.18
VERDINHO	44.0	0.54
XAPUTA	0.1	2.76
DIVERSOS	123.9	3.11
<b>Moluscos</b>	<b>1 358.8</b>	<b>4.06</b>
AMEIJOAS	13.2	4.29
BERBIGÃO	5.0	0.75
BÚZIOS	1.3	3.95
CHOCO	75.9	4.28
LONGUEIRÕES	14.1	2.51
LULAS	27.7	8.22
POLVOS	1 151.9	4.11
POTAS	0.7	1.57
DIVERSOS	69.1	1.46
<b>Crustáceos</b>	<b>83.2</b>	<b>17.72</b>
CAMARÕES	9.9	27.36
GAMBA	38.0	17.34
LAGOSTAS	0.0	32.60
LAGOSTIM	8.7	46.97
LAVAGANTE	0.2	26.18
SANTOLA	5.1	2.19
DIVERSOS	21.3	0.79
<b>Outros produtos</b>	<b>0.0</b>	<b>0.00</b>
FIGADOS	0.0	0.00
ÓLEOS	0.0	0.00
OURIÇOS DO MAR	0.0	0.00
OVAS	0.0	0.00
<b>TOTAL</b>	<b>9 237.6</b>	<b>1.67</b>

**ESTIMATIVA DE DESEMBARQUE - 2007**  
**TOTAL ANUAL DE ESPÉCIES E GRUPOS DE ESPÉCIES POR DELEGAÇÃO**

= CONTINENTE =

VIANA DO CASTELO

ESPÉCIE e GRUPO de ESPÉCIES	QUANTIDADE (ton)	VALOR MÉDIO (euros)
<b>Águas salobra e doce</b> -----	<b>25.7</b>	<b>14.34</b>
ENGUIAS	1.5	21.36
LAMPREIA	17.3	17.98
SÁVEL	5.6	4.81
SAVELHA	0.7	1.80
DIVERSOS	0.6	3.87
<b>Águas marinhas</b> -----	<b>1 473.3</b>	<b>3.24</b>
<b>Peixes</b>	<b>1 002.6</b>	<b>2.89</b>
ABRÓTEAS E SIMILARES	0.5	3.62
AREIRO	0.0	0.00
ATUNS E SIMILARES	10.6	1.15
BADEJO	60.9	5.25
BARROSO	0.0	0.00
BESUGO	8.1	5.37
BICA	0.0	0.00
BIQUEIRÃO	0.0	0.00
CAÇÕES	2.6	0.96
CARAPAU	88.0	1.11
CARAPAU NEGRÃO E SIMILARES	1.7	0.63
CAVALA	52.9	0.24
CHERNE	0.8	11.29
CONGRO	88.9	2.03
CORVINAS	2.5	6.31
DOURADA	0.5	10.60
ESPADARTE	0.1	7.41
ESPARÍDEOS DIVERSOS	13.8	3.68
FANECA	134.4	2.62
GAROUPAS E SIMILARES	0.0	0.00
JULIANA	0.3	3.90
LINGUADO	14.2	12.89
LIXA	10.2	2.45
PARGOS	1.5	13.08
PATA-ROXAS	1.8	0.43
PEIXE ESPADA	0.1	3.99
PEIXE ESPADA PRETO	7.9	2.61
PEIXES CHATOS	6.9	14.02
PESCADA	59.1	3.62
RABETA E SIMILARES	0.0	0.00
RAIAS	29.7	2.32
ROBALOS	60.5	7.36

**ESTIMATIVA DE DESEMBARQUE - 2007**  
**TOTAL ANUAL DE ESPÉCIES E GRUPOS DE ESPÉCIES POR DELEGAÇÃO**

= CONTINENTE =

VIANA DO CASTELO

ESPÉCIE e GRUPO de ESPÉCIES	QUANTIDADE (ton)	VALOR MÉDIO (euros)
RUIVO	0.0	5.00
SALMONETES	1.4	9.91
SARDA	0.0	0.00
SARDINHA	177.8	0.59
SARGO SAFIA	0.0	0.00
SARGOS	40.4	5.45
SOLHAS	12.6	4.63
TAMBORIL	18.7	4.67
TUBARÕES E RAIAS DIVERSOS	10.0	2.23
VERDINHO	0.1	2.66
XAPUTA	0.0	0.00
DIVERSOS	82.9	3.42
<b>Moluscos</b>	<b>441.2</b>	<b>4.25</b>
AMEIJOAS	0.0	2.80
BERBIGÃO	0.0	0.00
BÚZIOS	0.0	3.48
CHOCO	1.6	3.05
LONGUEIRÕES	0.0	0.00
LULAS	0.0	8.19
POLVOS	436.8	4.25
POTAS	0.2	3.38
DIVERSOS	2.6	4.98
<b>Crustáceos</b>	<b>17.2</b>	<b>3.31</b>
CAMARÕES	0.7	9.59
GAMBA	0.0	0.00
LAGOSTAS	0.0	32.51
LAGOSTIM	0.0	8.00
LAVAGANTE	0.1	22.99
SANTOLA	4.6	3.25
DIVERSOS	11.7	2.84
<b>Outros produtos</b>	<b>12.3</b>	<b>0.29</b>
FIGADOS	12.3	0.29
ÓLEOS	0.0	0.00
OURIÇOS DO MAR	0.0	0.00
OVAS	0.0	0.00
<b>TOTAL</b>	<b>1 499.0</b>	<b>3.41</b>

**ESTIMATIVA DE DESEMBARQUE - 2007**  
**TOTAL ANUAL DE ESPÉCIES E GRUPOS DE ESPÉCIES POR DELEGAÇÃO**

= CONTINENTE =

PÓVOA DE VARZIM

ESPÉCIE e GRUPO de ESPÉCIES	QUANTIDADE (ton)	VALOR MÉDIO (euros)
<b>Águas salobra e doce</b> -----	<b>0.9</b>	<b>3.57</b>
ENGUIAS	0.0	0.00
LAMPREIA	0.0	0.00
SÁVEL	0.8	3.85
SAVELHA	0.0	0.77
DIVERSOS	0.0	0.91
<b>Águas marinhas</b> -----	<b>2 406.7</b>	<b>1.72</b>
<b>Peixes</b>	<b>2 139.6</b>	<b>1.47</b>
ABRÓTEAS E SIMILARES	4.6	3.51
AREIRO	2.5	2.22
ATUNS E SIMILARES	3.1	1.01
BADEJO	13.7	5.36
BARROSO	0.3	3.38
BESUGO	8.0	3.93
BICA	0.0	3.19
BIQUEIRÃO	0.0	0.00
CAÇÕES	0.9	2.40
CARAPAU	188.6	0.83
CARAPAU NEGRÃO E SIMILARES	0.7	0.46
CAVALA	115.3	0.21
CHERNE	1.9	10.76
CONGRO	72.4	1.99
CORVINAS	0.8	6.69
DOURADA	0.1	8.77
ESPADARTE	0.0	3.87
ESPARÍDEOS DIVERSOS	8.2	5.90
FANECA	363.4	1.97
GAROPAS E SIMILARES	12.2	3.16
JULIANA	3.2	5.10
LINGUADO	8.7	9.82
LIXA	1.7	1.48
PARGOS	0.2	13.42
PATA-ROXAS	13.4	0.30
PEIXE ESPADA	0.1	1.76
PEIXE ESPADA PRETO	0.3	2.83
PEIXES CHATOS	2.2	13.61
PESCADA	183.5	2.78
RABETA E SIMILARES	0.0	0.00
RAIAS	110.6	2.08
ROBALOS	31.1	7.73

**ESTIMATIVA DE DESEMBARQUE - 2007**  
**TOTAL ANUAL DE ESPÉCIES E GRUPOS DE ESPÉCIES POR DELEGAÇÃO**

= CONTINENTE =

PÓVOA DE VARZIM

ESPÉCIE e GRUPO de ESPÉCIES	QUANTIDADE (ton)	VALOR MÉDIO (euros)
RUIVO	12.8	3.67
SALMONETES	1.9	9.69
SARDA	126.3	0.36
SARDINHA	732.9	0.45
SARGO SAFIA	0.0	0.00
SARGOS	15.4	4.52
SOLHAS	10.5	2.70
TAMBORIL	35.0	4.07
TUBARÕES E RAIAS DIVERSOS	18.2	2.75
VERDINHO	2.0	0.55
XAPUTA	0.0	2.00
DIVERSOS	32.6	4.27
<b>Moluscos</b>	<b>252.5</b>	<b>3.88</b>
AMEIJOAS	0.0	0.00
BERBIGÃO	0.0	0.00
BÚZIOS	0.8	1.20
CHOCO	2.6	2.47
LONGUEIRÕES	0.0	0.00
LULAS	0.2	5.22
POLVOS	246.7	3.91
POTAS	2.3	2.76
DIVERSOS	0.0	0.00
<b>Crustáceos</b>	<b>14.7</b>	<b>6.28</b>
CAMARÕES	2.6	16.30
GAMBA	0.0	0.00
LAGOSTAS	0.0	25.00
LAGOSTIM	0.0	0.00
LAVAGANTE	0.6	22.65
SANTOLA	6.1	1.23
DIVERSOS	5.4	5.40
<b>Outros produtos</b>	<b>0.0</b>	<b>6.00</b>
FIGADOS	0.0	0.00
ÓLEOS	0.0	0.00
OURIÇOS DO MAR	0.0	0.00
OVAS	0.0	6.00
<b>TOTAL</b>	<b>2 407.6</b>	<b>1.72</b>



**ESTIMATIVA DE DESEMBARQUE - 2007**  
**TOTAL ANUAL DE ESPÉCIES E GRUPOS DE ESPÉCIES POR DELEGAÇÃO**

= CONTINENTE =

MATOSINHOS

ESPÉCIE e GRUPO de ESPÉCIES	QUANTIDADE (ton)	VALOR MÉDIO (euros)
<b>Águas salobra e doce</b> -----	<b>8.6</b>	<b>10.55</b>
ENGUIAS	1.3	8.11
LAMPREIA	1.4	15.50
SÁVEL	5.3	11.01
SAVELHA	0.6	1.58
DIVERSOS	0.0	6.49
<b>Águas marinhas</b> -----	<b>27 288.6</b>	<b>0.87</b>
<b>Peixes</b>	<b>26 329.7</b>	<b>0.78</b>
ABRÓTEAS E SIMILARES	2.1	4.30
AREIRO	6.5	4.74
ATUNS E SIMILARES	0.7	1.95
BADEJO	15.4	6.56
BARROSO	0.0	0.38
BESUGO	18.6	4.03
BICA	0.0	7.33
BIQUEIRÃO	342.9	3.99
CAÇÕES	1.5	3.13
CARAPAU	684.0	1.24
CARAPAU NEGRÃO E SIMILARES	177.3	0.35
CAVALA	704.9	0.20
CHERNE	7.1	13.13
CONGRO	188.2	2.15
CORVINAS	0.5	7.08
DOURADA	0.2	11.25
ESPADARTE	0.3	5.09
ESPARÍDEOS DIVERSOS	47.9	6.86
FANCA	671.1	1.94
GAROPAS E SIMILARES	17.7	2.44
JULIANA	0.0	0.37
LINGUADO	26.2	12.08
LIXA	6.6	3.88
PARGOS	2.0	12.00
PATA-ROXAS	25.7	0.60
PEIXE ESPADA	0.6	1.28
PEIXE ESPADA PRETO	4.8	1.73
PEIXES CHATOS	8.0	14.22
PESCADA	165.2	2.89
RABETA E SIMILARES	0.0	0.00
RAIAS	122.7	2.44
ROBALOS	67.4	7.62

**ESTIMATIVA DE DESEMBARQUE - 2007**  
**TOTAL ANUAL DE ESPÉCIES E GRUPOS DE ESPÉCIES POR DELEGAÇÃO**

= CONTINENTE =

MATOSINHOS

ESPÉCIE e GRUPO de ESPÉCIES	QUANTIDADE (ton)	VALOR MÉDIO (euros)
RUIVO	25.0	3.76
SALMONETES	11.9	8.77
SARDA	2 014.3	1.08
SARDINHA	19 638.4	0.63
SARGO SAFIA	1.0	1.21
SARGOS	16.8	5.00
SOLHAS	38.7	3.53
TAMBORIL	52.0	4.65
TUBARÕES E RAIAS DIVERSOS	5.1	1.31
VERDINHO	1 105.8	0.61
XAPUTA	0.0	2.96
DIVERSOS	104.7	2.87
<b>Moluscos</b>	<b>913.2</b>	<b>3.77</b>
AMEIJOAS	65.0	1.44
BERBIGÃO	0.0	0.00
BÚZIOS	7.0	3.27
CHOCO	36.5	2.69
LONGUEIRÕES	0.9	1.02
LULAS	11.8	9.40
POLVOS	671.7	4.13
POTAS	4.1	3.21
DIVERSOS	116.3	3.15
<b>Crustáceos</b>	<b>45.7</b>	<b>5.89</b>
CAMARÕES	24.4	7.68
GAMBA	0.0	0.00
LAGOSTAS	0.0	0.00
LAGOSTIM	0.2	2.03
LAVAGANTE	0.1	20.84
SANTOLA	3.3	0.77
DIVERSOS	17.7	4.31
<b>Outros produtos</b>	<b>0.0</b>	<b>0.00</b>
FIGADOS	0.0	0.00
ÓLEOS	0.0	0.00
OURIÇOS DO MAR	0.0	0.00
OVAS	0.0	0.00
<b>TOTAL</b>	<b>27 297.2</b>	<b>0.87</b>

**ESTIMATIVA DE DESEMBARQUE - 2007**  
**TOTAL ANUAL DE ESPÉCIES E GRUPOS DE ESPÉCIES POR DELEGAÇÃO**

= CONTINENTE =

AVEIRO

ESPÉCIE e GRUPO de ESPÉCIES	QUANTIDADE (ton)	VALOR MÉDIO (euros)
<b>Águas salobra e doce</b> -----	<b>6.6</b>	<b>9.55</b>
ENGUIAS	0.2	10.66
LAMPREIA	2.4	15.57
SAVEL	3.6	6.89
SAVELHA	0.4	0.44
DIVERSOS	0.0	0.69
<b>Águas marinhas</b> -----	<b>9 939.0</b>	<b>1.30</b>
<b>Peixes</b>	<b>7 499.0</b>	<b>1.00</b>
ABRÓTEAS E SIMILARES	0.7	2.68
AREIRO	9.0	3.73
ATUNS E SIMILARES	1.3	2.94
BADEJO	1.1	7.41
BARROSO	0.1	0.66
BESUGO	20.3	4.63
BICA	0.0	8.74
BIQUEIRÃO	179.5	2.73
CACOES	1.9	3.20
CARAPAU	1 050.3	1.65
CARAPAU NEGRÃO E SIMILARES	198.3	0.29
CAVALA	1 903.9	0.20
CHERNE	1.0	13.63
CONGRO	22.1	2.43
CORVINAS	0.9	7.28
DOURADA	6.7	7.09
ESPADARTE	0.1	5.32
ESPARIDEOS DIVERSOS	27.5	2.50
FANCA	423.9	1.43
GAROPAS E SIMILARES	0.0	0.00
JULIANA	0.0	1.95
LINGUADO	33.5	8.56
LIXA	0.1	0.54
PARGOS	2.9	13.70
PATA-ROXAS	56.5	0.49
PEIXE ESPADA	0.0	2.77
PEIXE ESPADA PRETO	0.1	2.62
PEIXES CHATOS	10.5	15.75
PESCADA	177.9	2.37
RABETA E SIMILARES	1.0	8.75
RAIAS	115.1	2.31
ROBALOS	32.6	9.05

**ESTIMATIVA DE DESEMBARQUE - 2007**  
**TOTAL ANUAL DE ESPÉCIES E GRUPOS DE ESPÉCIES POR DELEGAÇÃO**

= CONTINENTE =

AVEIRO

ESPÉCIE e GRUPO de ESPÉCIES	QUANTIDADE (ton)	VALOR MÉDIO (euros)
RUIVO	55.3	1.55
SALMONETES	10.2	5.95
SARDA	141.0	0.66
SARDINHA	2 802.5	0.56
SARGO SAFIA	1.1	2.02
SARGOS	12.5	6.26
SOLHAS	23.6	3.57
TAMBORIL	20.4	4.56
TUBARÕES E RAIAS DIVERSOS	2.4	0.92
VERDINHO	84.5	0.40
XAPUTA	0.0	1.38
DIVERSOS	66.8	4.72
<b>Moluscos</b>	<b>2 257.9</b>	<b>2.54</b>
AMEIJOAS	42.6	7.36
BERBIGÃO	1 153.7	1.14
BÚZIOS	2.1	2.44
CHOCO	482.8	2.65
LONGUEIRÕES	15.8	2.36
LULAS	55.7	7.75
POLVOS	451.9	4.39
POTAS	2.3	2.72
DIVERSOS	50.8	2.56
<b>Crustáceos</b>	<b>182.0</b>	<b>0.28</b>
CAMARÕES	0.1	7.06
GAMBA	0.0	0.00
LAGOSTAS	0.0	28.38
LAGOSTIM	0.0	0.00
LAVAGANTE	0.1	24.00
SANTOLA	3.3	0.51
DIVERSOS	178.5	0.26
<b>Outros produtos</b>	<b>0.0</b>	<b>0.00</b>
FIGADOS	0.0	0.00
ÓLEOS	0.0	0.00
OURIÇOS DO MAR	0.0	0.00
OVAS	0.0	0.00
<b>TOTAL</b>	<b>9 945.6</b>	<b>1.30</b>

**ESTIMATIVA DE DESEMBARQUE - 2007**  
**TOTAL ANUAL DE ESPÉCIES E GRUPOS DE ESPÉCIES POR DELEGAÇÃO**

= CONTINENTE =

FIGUEIRA DA FOZ

ESPÉCIE e GRUPO de ESPÉCIES	QUANTIDADE (ton)	VALOR MÉDIO (euros)
<b>Águas salobra e doce</b> -----	<b>15.9</b>	<b>9.71</b>
ENGUIAS	0.0	6.01
LAMPREIA	3.3	19.12
SÁVEL	11.9	7.98
SAVELHA	0.6	0.40
DIVERSOS	0.0	2.23
<b>Águas marinhas</b> -----	<b>16 744.0</b>	<b>0.82</b>
<b>Peixes</b>	<b>16 178.4</b>	<b>0.72</b>
ABRÓTEAS E SIMILARES	2.2	3.17
AREIRO	16.5	3.64
ATUNS E SIMILARES	0.2	3.36
BADEJO	0.0	0.00
BARROSO	0.0	0.00
BESUGO	20.0	3.24
BICA	0.0	10.20
BIQUEIRÃO	307.8	3.11
CAÇÕES	0.7	4.20
CARAPAU	684.4	1.46
CARAPAU NEGRÃO E SIMILARES	104.7	0.20
CAVALA	928.6	0.21
CHERNE	0.2	15.98
CONGRO	37.1	2.23
CORVINAS	1.0	8.03
DOURADA	1.2	7.78
ESPADARTE	0.0	6.80
ESPARÍDEOS DIVERSOS	25.0	2.14
FANECA	479.5	1.49
GAROUPAS E SIMILARES	0.0	1.03
JULIANA	0.5	6.39
LINGUADO	21.4	11.65
LIXA	0.0	0.00
PARGOS	2.1	13.46
PATA-ROXAS	115.7	0.47
PEIXE ESPADA	0.0	0.00
PEIXE ESPADA PRETO	7.2	3.14
PEIXES CHATOS	14.9	11.42
PESCADA	155.8	2.35
RABETA E SIMILARES	0.0	0.00
RAIAS	96.3	2.45
ROBALOS	12.0	11.38

**ESTIMATIVA DE DESEMBARQUE - 2007**  
**TOTAL ANUAL DE ESPÉCIES E GRUPOS DE ESPÉCIES POR DELEGAÇÃO**

= CONTINENTE =

FIGUEIRA DA FOZ

ESPÉCIE e GRUPO de ESPÉCIES	QUANTIDADE (ton)	VALOR MÉDIO (euros)
RUIVO	23.6	3.54
SALMONETES	12.0	5.80
SARDA	115.8	0.71
SARDINHA	12 813.5	0.52
SARGO SAFIA	2.4	4.01
SARGOS	7.1	6.45
SOLHAS	12.5	3.81
TAMBORIL	6.0	6.56
TUBARÕES E RAIAS DIVERSOS	5.6	1.06
VERDINHO	50.7	0.40
XAPUTA	0.0	0.41
DIVERSOS	94.3	3.01
<b>Moluscos</b>	<b>551.8</b>	<b>4.22</b>
AMEIJOAS	0.3	1.34
BERBIGÃO	0.6	1.00
BÚZIOS	0.0	0.00
CHOCO	20.2	3.00
LONGUEIRÕES	0.0	0.00
LULAS	28.0	9.34
POLVOS	472.9	3.97
POTAS	0.2	2.02
DIVERSOS	29.7	3.04
<b>Crustáceos</b>	<b>13.8</b>	<b>2.50</b>
CAMARÕES	0.0	16.18
GAMBA	0.0	0.00
LAGOSTAS	0.0	24.69
LAGOSTIM	0.0	0.00
LAVAGANTE	0.2	17.02
SANTOLA	6.6	0.69
DIVERSOS	6.9	3.75
<b>Outros produtos</b>	<b>0.0</b>	<b>0.00</b>
FIGADOS	0.0	0.00
ÓLEOS	0.0	0.00
OURIÇOS DO MAR	0.0	0.00
OVAS	0.0	0.00
<b>TOTAL</b>	<b>16 759.9</b>	<b>0.83</b>

**ESTIMATIVA DE DESEMBARQUE - 2007**  
**TOTAL ANUAL DE ESPÉCIES E GRUPOS DE ESPÉCIES POR DELEGAÇÃO**

= CONTINENTE =

NAZARÉ

ESPÉCIE e GRUPO de ESPÉCIES	QUANTIDADE (ton)	VALOR MÉDIO (euros)
<b>Águas salobra e doce</b> -----	<b>2.1</b>	<b>5.68</b>
ENGUIAS	0.0	0.00
LAMPREIA	0.0	10.80
SÁVEL	2.0	6.16
SAVELHA	0.2	0.66
DIVERSOS	0.0	0.00
<b>Águas marinhas</b> -----	<b>3 669.5</b>	<b>2.11</b>
<b>Peixes</b>	<b>3 270.7</b>	<b>1.84</b>
ABRÓTEAS E SIMILARES	8.3	4.95
AREIRO	23.7	3.83
ATUNS E SIMILARES	1.8	2.28
BADEJO	4.4	6.98
BARROSO	0.0	0.65
BESUGO	35.0	4.72
BICA	0.0	9.88
BIQUEIRÃO	0.2	0.33
CAÇÕES	14.2	1.03
CARAPAU	772.5	1.43
CARAPAU NEGRÃO E SIMILARES	85.6	0.31
CAVALA	170.6	0.28
CHERNE	9.3	13.45
CONGRO	61.8	2.95
CORVINAS	4.8	8.64
DOURADA	6.3	8.27
ESPADARTE	0.4	5.43
ESPARÍDEOS DIVERSOS	27.9	3.29
FANCA	243.2	1.87
GAROUPAS E SIMILARES	0.0	0.00
JULIANA	0.0	1.34
LINGUADO	25.3	13.11
LIXA	0.2	0.44
PARGOS	2.5	16.12
PATA-ROXAS	51.7	0.54
PEIXE ESPADA	0.0	1.65
PEIXE ESPADA PRETO	0.0	1.34
PEIXES CHATOS	5.5	15.53
PESCADA	216.5	4.04
RABETA E SIMILARES	0.4	7.00
RAIAS	89.1	2.39
ROBALOS	50.0	10.36

**ESTIMATIVA DE DESEMBARQUE - 2007**  
**TOTAL ANUAL DE ESPÉCIES E GRUPOS DE ESPÉCIES POR DELEGAÇÃO**

= CONTINENTE =

NAZARÉ

ESPÉCIE e GRUPO de ESPÉCIES	QUANTIDADE (ton)	VALOR MÉDIO (euros)
RUIVO	0.0	0.00
SALMONETES	4.1	9.33
SARDA	21.9	1.65
SARDINHA	965.5	0.63
SARGO SAFIA	8.2	3.66
SARGOS	55.2	5.61
SOLHAS	2.9	3.71
TAMBORIL	20.5	7.29
TUBARÕES E RAIAS DIVERSOS	5.9	1.86
VERDINHO	158.9	0.63
XAPUTA	0.0	4.35
DIVERSOS	116.4	3.38
<b>Moluscos</b>	<b>384.2</b>	<b>4.39</b>
AMEIJOAS	0.0	2.85
BERBIGÃO	0.0	0.00
BÚZIOS	0.0	2.23
CHOCO	4.9	4.01
LONGUEIRÕES	0.0	1.14
LULAS	4.9	8.99
POLVOS	370.4	4.34
POTAS	4.0	1.73
DIVERSOS	0.0	0.00
<b>Crustáceos</b>	<b>14.6</b>	<b>13.33</b>
CAMARÕES	0.0	0.00
GAMBA	0.0	0.00
LAGOSTAS	0.0	31.52
LAGOSTIM	4.2	32.24
LAVAGANTE	0.1	18.44
SANTOLA	9.2	2.76
DIVERSOS	1.1	3.90
<b>Outros produtos</b>	<b>0.0</b>	<b>0.00</b>
FIGADOS	0.0	0.00
ÓLEOS	0.0	0.00
OURIÇOS DO MAR	0.0	0.00
OVAS	0.0	0.00
<b>TOTAL</b>	<b>3 671.6</b>	<b>2.12</b>



**ESTIMATIVA DE DESEMBARQUE - 2007**  
**TOTAL ANUAL DE ESPÉCIES E GRUPOS DE ESPÉCIES POR DELEGAÇÃO**

= CONTINENTE =

PENICHE

ESPÉCIE e GRUPO de ESPÉCIES	QUANTIDADE (ton)	VALOR MÉDIO (euros)
<b>Águas salobra e doce</b> -----	<b>5.7</b>	<b>9.87</b>
ENGUIAS	5.1	10.15
LAMPREIA	0.0	0.00
SÁVEL	0.6	7.70
SAVELHA	0.0	0.00
DIVERSOS	0.0	3.01
<b>Águas marinhas</b> -----	<b>16 278.4</b>	<b>1.87</b>
<b>Peixes</b>	<b>15 339.8</b>	<b>1.75</b>
ABRÓTEAS E SIMILARES	102.6	3.10
AREIRO	27.9	2.79
ATUNS E SIMILARES	258.3	4.62
BADEJO	4.7	6.80
BARROSO	37.8	3.38
BESUGO	169.7	4.39
BICA	0.6	10.31
BIQUEIRÃO	0.3	0.40
CAÇÕES	8.2	4.84
CARAPAU	1 174.0	1.31
CARAPAU NEGRÃO E SIMILARES	307.1	0.42
CAVALA	756.4	0.52
CHERNE	363.8	10.37
CONGRO	391.8	3.00
CORVINAS	31.0	7.80
DOURADA	28.9	13.12
ESPADARTE	144.0	5.14
ESPARÍDEOS DIVERSOS	154.0	6.07
FANCA	187.8	2.27
GAROPAS E SIMILARES	5.9	4.93
JULIANA	0.8	3.26
LINGUADO	31.2	16.38
LIXA	3.8	0.82
PARGOS	38.0	16.28
PATA-ROXAS	73.3	0.70
PEIXE ESPADA	1.9	4.62
PEIXE ESPADA PRETO	10.4	2.65
PEIXES CHATOS	18.0	16.93
PESCADA	212.4	4.05
RABETA E SIMILARES	0.1	1.46
RAIAS	254.8	2.71
ROBALOS	194.0	10.53

**ESTIMATIVA DE DESEMBARQUE - 2007**  
**TOTAL ANUAL DE ESPÉCIES E GRUPOS DE ESPÉCIES POR DELEGAÇÃO**

= CONTINENTE =

PENICHE

ESPÉCIE e GRUPO de ESPÉCIES	QUANTIDADE (ton)	VALOR MÉDIO (euros)
RUIVO	11.7	1.58
SALMONETES	25.5	11.11
SARDA	55.0	2.49
SARDINHA	8 865.9	0.68
SARGO SAFIA	38.1	3.79
SARGOS	38.5	8.70
SOLHAS	0.4	4.32
TAMBORIL	86.3	7.03
TUBARÕES E RAIAS DIVERSOS	562.6	3.25
VERDINHO	206.1	0.76
XAPUTA	31.0	0.71
DIVERSOS	425.2	4.93
<b>Moluscos</b>	<b>899.3</b>	<b>4.17</b>
AMEIJOAS	14.0	5.81
BERBIGÃO	78.6	0.73
BÚZIOS	4.7	4.09
CHOCO	29.3	3.51
LONGUEIRÕES	3.6	3.00
LULAS	2.2	11.94
POLVOS	761.1	4.49
POTAS	1.9	2.46
DIVERSOS	3.9	3.16
<b>Crustáceos</b>	<b>38.9</b>	<b>11.78</b>
CAMARÕES	0.0	0.00
GAMBA	0.0	0.00
LAGOSTAS	0.9	35.50
LAGOSTIM	4.3	58.70
LAVAGANTE	0.3	19.81
SANTOLA	10.2	1.47
DIVERSOS	23.2	3.55
<b>Outros produtos</b>	<b>0.5</b>	<b>12.05</b>
FIGADOS	0.0	0.00
ÓLEOS	0.0	0.00
OURIÇOS DO MAR	0.0	0.00
OVAS	0.5	12.05
<b>TOTAL</b>	<b>16 284.1</b>	<b>1.88</b>

**ESTIMATIVA DE DESEMBARQUE - 2007**  
**TOTAL ANUAL DE ESPÉCIES E GRUPOS DE ESPÉCIES POR DELEGAÇÃO**

= CONTINENTE =

CASCAIS

ESPÉCIE e GRUPO de ESPÉCIES	QUANTIDADE (ton)	VALOR MÉDIO (euros)
<b>Águas salobra e doce</b> -----	<b>1.2</b>	<b>9.79</b>
ENGUIAS	1.1	10.00
LAMPREIA	0.0	0.00
SÁVEL	0.0	12.30
SAVELHA	0.1	3.12
DIVERSOS	0.0	0.00
<b>Águas marinhas</b> -----	<b>528.3</b>	<b>4.95</b>
<b>Peixes</b>	<b>303.5</b>	<b>5.53</b>
ABRÓTEAS E SIMILARES	2.8	2.97
AREIRO	8.7	3.70
ATUNS E SIMILARES	0.1	1.88
BADEJO	0.2	1.58
BARROSO	0.0	0.00
BESUGO	1.1	6.46
BICA	0.0	11.63
BIQUEIRÃO	0.0	0.00
CAÇÕES	0.6	4.41
CARAPAU	38.6	0.82
CARAPAU NEGRÃO E SIMILARES	0.1	0.71
CAVALA	2.4	0.39
CHERNE	2.1	14.97
CONGRO	8.8	3.14
CORVINAS	44.8	5.34
DOURADA	0.7	14.79
ESPADARTE	0.0	1.80
ESPARÍDEOS DIVERSOS	4.2	1.36
FANCA	11.0	2.00
GAROPAS E SIMILARES	0.0	0.65
JULIANA	0.0	1.90
LINGUADO	36.4	15.22
LIXA	0.0	0.00
PARGOS	1.1	15.89
PATA-ROXAS	9.4	0.54
PEIXE ESPADA	0.0	0.00
PEIXE ESPADA PRETO	0.0	0.00
PEIXES CHATOS	4.3	14.01
PESCADA	17.2	3.62
RABETA E SIMILARES	7.0	4.25
RAIAS	59.8	2.40
ROBALOS	14.4	12.36

**ESTIMATIVA DE DESEMBARQUE - 2007**  
**TOTAL ANUAL DE ESPÉCIES E GRUPOS DE ESPÉCIES POR DELEGAÇÃO**

= CONTINENTE =

CASCAIS

ESPÉCIE e GRUPO de ESPÉCIES	QUANTIDADE (ton)	VALOR MÉDIO (euros)
RUIVO	2.3	0.74
SALMONETES	1.2	14.26
SARDA	2.0	0.69
SARDINHA	0.1	0.13
SARGO SAFIA	3.7	4.32
SARGOS	4.9	8.27
SOLHAS	0.2	3.52
TAMBORIL	0.7	7.30
TUBARÕES E RAIAS DIVERSOS	1.5	1.03
VERDINHO	0.9	0.04
XAPUTA	0.0	0.00
DIVERSOS	10.2	1.89
<b>Moluscos</b>	<b>224.3</b>	<b>4.06</b>
AMEIJOAS	0.0	0.00
BERBIGÃO	0.0	0.00
BÚZIOS	0.7	2.57
CHOCO	21.2	2.97
LONGUEIRÕES	0.0	0.00
LULAS	0.0	12.34
POLVOS	200.9	4.21
POTAS	0.0	1.81
DIVERSOS	1.4	1.90
<b>Crustáceos</b>	<b>0.5</b>	<b>5.81</b>
CAMARÕES	0.0	0.00
GAMBA	0.0	24.99
LAGOSTAS	0.0	0.00
LAGOSTIM	0.0	16.29
LAVAGANTE	0.0	0.00
SANTOLA	0.4	1.52
DIVERSOS	0.1	8.32
<b>Outros produtos</b>	<b>0.0</b>	<b>0.00</b>
FIGADOS	0.0	0.00
ÓLEOS	0.0	0.00
OURIÇOS DO MAR	0.0	0.00
OVAS	0.0	0.00
<b>TOTAL</b>	<b>529.5</b>	<b>4.96</b>

**ESTIMATIVA DE DESEMBARQUE - 2007**  
**TOTAL ANUAL DE ESPÉCIES E GRUPOS DE ESPÉCIES POR DELEGAÇÃO**

= CONTINENTE =

SESIMBRA

ESPÉCIE e GRUPO de ESPÉCIES	QUANTIDADE (ton)	VALOR MÉDIO (euros)
<b>Águas salobra e doce</b> -----	<b>3.5</b>	<b>8.13</b>
ENGUIAS	2.8	9.66
LAMPREIA	0.0	12.38
SÁVEL	0.7	2.45
SAVELHA	0.0	0.69
DIVERSOS	0.0	3.47
<b>Águas marinhas</b> -----	<b>14 966.0</b>	<b>1.99</b>
<b>Peixes</b>	<b>13 959.6</b>	<b>1.83</b>
ABRÓTEAS E SIMILARES	30.6	3.64
AREIRO	19.0	3.12
ATUNS E SIMILARES	374.9	4.96
BADEJO	0.2	7.23
BARROSO	7.4	2.40
BESUGO	39.9	4.57
BICA	0.7	9.31
BIQUEIRÃO	2.5	2.04
CAÇÕES	14.2	2.69
CARAPAU	2 308.8	0.98
CARAPAU NEGRÃO E SIMILARES	139.3	0.25
CAVALA	2 904.8	0.21
CHERNE	16.1	13.43
CONGRO	115.2	2.98
CORVINAS	179.9	5.84
DOURADA	23.4	11.08
ESPADARTE	64.0	5.65
ESPARÍDEOS DIVERSOS	65.6	1.25
FANCA	34.0	2.35
GAROPAS E SIMILARES	8.3	5.76
JULIANA	0.0	0.00
LINGUADO	68.3	14.43
LIXA	209.3	2.34
PARGOS	7.8	16.42
PATA-ROXAS	46.5	0.98
PEIXE ESPADA	2.0	3.23
PEIXE ESPADA PRETO	3 421.4	2.92
PEIXES CHATOS	19.3	9.22
PESCADA	248.3	4.19
RABETA E SIMILARES	0.0	0.00
RAIAS	187.2	2.60
ROBALOS	40.1	11.04

**ESTIMATIVA DE DESEMBARQUE - 2007**  
**TOTAL ANUAL DE ESPÉCIES E GRUPOS DE ESPÉCIES POR DELEGAÇÃO**

= CONTINENTE =

SESIMBRA

ESPÉCIE e GRUPO de ESPÉCIES	QUANTIDADE (ton)	VALOR MÉDIO (euros)
RUIVO	2.7	1.28
SALMONETES	8.4	10.94
SARDA	21.5	2.07
SARDINHA	1 579.3	0.76
SARGO SAFIA	19.4	3.79
SARGOS	35.2	6.71
SOLHAS	0.3	2.90
TAMBORIL	18.6	8.06
TUBARÕES E RAIAS DIVERSOS	1 177.5	2.22
VERDINHO	195.6	0.59
XAPUTA	34.9	1.70
DIVERSOS	267.4	2.30
<b>Moluscos</b>	<b>1 001.9</b>	<b>4.45</b>
AMEIJOAS	165.3	4.00
BERBIGÃO	0.0	0.00
BÚZIOS	2.0	3.20
CHOCO	105.6	5.21
LONGUEIRÕES	18.1	2.55
LULAS	4.9	12.94
POLVOS	685.8	4.49
POTAS	0.6	0.97
DIVERSOS	19.7	2.31
<b>Crustáceos</b>	<b>4.5</b>	<b>10.69</b>
CAMARÕES	0.0	0.00
GAMBA	0.0	0.00
LAGOSTAS	0.0	0.00
LAGOSTIM	1.6	23.87
LAVAGANTE	0.0	0.00
SANTOLA	0.5	2.45
DIVERSOS	2.4	0.74
<b>Outros produtos</b>	<b>0.0</b>	<b>0.00</b>
FIGADOS	0.0	0.00
ÓLEOS	0.0	0.00
OURIÇOS DO MAR	0.0	0.00
OVAS	0.0	0.00
<b>TOTAL</b>	<b>14 969.5</b>	<b>1.99</b>

**ESTIMATIVA DE DESEMBARQUE - 2007**  
**TOTAL ANUAL DE ESPÉCIES E GRUPOS DE ESPÉCIES POR DELEGAÇÃO**

= CONTINENTE =

SETÚBAL

ESPÉCIE e GRUPO de ESPÉCIES	QUANTIDADE (ton)	VALOR MÉDIO (euros)
<b>Águas salobra e doce</b> -----	<b>0.2</b>	<b>3.46</b>
ENGUIAS	0.2	3.93
LAMPREIA	0.0	20.36
SÁVEL	0.1	0.61
SAVELHA	0.0	0.00
DIVERSOS	0.0	0.00
<b>Águas marinhas</b> -----	<b>5 270.8</b>	<b>1.71</b>
<b>Peixes</b>	<b>4 337.1</b>	<b>1.47</b>
ABRÓTEAS E SIMILARES	1.5	3.55
AREIRO	13.9	2.91
ATUNS E SIMILARES	0.0	4.89
BADEJO	0.0	6.71
BARROSO	0.0	0.85
BESUGO	67.3	5.30
BICA	7.0	7.51
BIQUEIRÃO	2.3	3.42
CAÇÕES	2.9	6.93
CARAPAU	1 230.7	1.37
CARAPAU NEGRÃO E SIMILARES	40.9	0.33
CAVALA	1 492.6	0.24
CHERNE	1.2	14.01
CONGRO	27.7	2.81
CORVINAS	17.4	6.49
DOURADA	18.1	7.16
ESPADARTE	0.2	7.27
ESPARÍDEOS DIVERSOS	85.8	1.15
FANCA	17.9	2.77
GAROUPAS E SIMILARES	0.0	16.00
JULIANA	0.0	2.05
LINGUADO	68.5	14.02
LIXA	0.5	1.21
PARGOS	5.3	10.73
PATA-ROXAS	29.4	1.24
PEIXE ESPADA	0.0	0.00
PEIXE ESPADA PRETO	0.0	0.00
PEIXES CHATOS	11.4	12.76
PESCADA	137.5	3.89
RABETA E SIMILARES	0.0	0.00
RAIAS	103.3	2.71
ROBALOS	5.1	8.02

**ESTIMATIVA DE DESEMBARQUE - 2007**  
**TOTAL ANUAL DE ESPÉCIES E GRUPOS DE ESPÉCIES POR DELEGAÇÃO**

= CONTINENTE =

SETÚBAL

ESPÉCIE e GRUPO de ESPÉCIES	QUANTIDADE (ton)	VALOR MÉDIO (euros)
RUIVO	0.3	0.20
SALMONETES	11.4	10.88
SARDA	23.8	2.65
SARDINHA	654.5	0.76
SARGO SAFIA	26.9	3.35
SARGOS	44.7	5.24
SOLHAS	0.1	3.87
TAMBORIL	8.3	6.73
TUBARÕES E RAIAS DIVERSOS	13.1	0.66
VERDINHO	21.7	0.51
XAPUTA	0.0	4.15
DIVERSOS	144.1	1.93
<b>Moluscos</b>	<b>897.7</b>	<b>3.23</b>
AMEIJOAS	11.8	10.27
BERBIGÃO	2.9	0.10
BÚZIOS	0.0	0.00
CHOCO	287.7	4.98
LONGUEIRÕES	146.7	2.50
LULAS	0.5	11.36
POLVOS	124.0	4.31
POTAS	0.2	1.31
DIVERSOS	323.9	1.38
<b>Crustáceos</b>	<b>36.0</b>	<b>0.22</b>
CAMARÕES	0.0	0.00
GAMBA	0.0	0.00
LAGOSTAS	0.0	0.00
LAGOSTIM	0.0	0.00
LAVAGANTE	0.0	0.00
SANTOLA	0.1	2.27
DIVERSOS	35.9	0.21
<b>Outros produtos</b>	<b>0.0</b>	<b>0.00</b>
FIGADOS	0.0	0.00
ÓLEOS	0.0	0.00
OURIÇOS DO MAR	0.0	0.00
OVAS	0.0	0.00
<b>TOTAL</b>	<b>5 271.1</b>	<b>1.71</b>



**ESTIMATIVA DE DESEMBARQUE - 2007**  
**TOTAL ANUAL DE ESPÉCIES E GRUPOS DE ESPÉCIES POR DELEGAÇÃO**

= CONTINENTE =

SINES

ESPÉCIE e GRUPO de ESPÉCIES	QUANTIDADE (ton)	VALOR MÉDIO (euros)
<b>Águas salobra e doce</b> -----	<b>0.0</b>	<b>1.33</b>
ENGUIAS	0.0	0.00
LAMPREIA	0.0	8.00
SÁVEL	0.0	0.84
SAVELHA	0.0	0.00
DIVERSOS	0.0	0.00
<b>Águas marinhas</b> -----	<b>12 145.6</b>	<b>0.85</b>
<b>Peixes</b>	<b>11 809.9</b>	<b>0.77</b>
ABRÓTEAS E SIMILARES	40.6	3.45
AREIRO	3.8	1.47
ATUNS E SIMILARES	204.8	1.57
BADEJO	6.0	0.63
BARROSO	0.0	0.00
BESUGO	34.8	4.87
BICA	11.6	6.08
BIQUEIRÃO	0.4	1.72
CACOES	1.8	5.30
CARAPAU	327.6	1.11
CARAPAU NEGRÃO E SIMILARES	373.0	0.09
CAVALA	3 114.0	0.19
CHERNE	0.9	14.87
CONGRO	116.7	2.47
CORVINAS	0.4	7.67
DOURADA	13.2	10.46
ESPADARTE	0.0	9.90
ESPARIDEOS DIVERSOS	182.8	0.54
FANCA	28.4	2.18
GAROPAS E SIMILARES	0.8	4.51
JULIANA	0.0	0.00
LINGUADO	17.9	13.08
LIXA	0.2	5.16
PARGOS	14.3	13.91
PATA-ROXAS	32.4	0.77
PEIXE ESPADA	0.0	8.30
PEIXE ESPADA PRETO	0.0	0.00
PEIXES CHATOS	5.5	12.44
PESCADA	32.1	3.27
RABETA E SIMILARES	0.0	0.00
RAIAS	52.9	2.54
ROBALOS	31.3	12.02

**ESTIMATIVA DE DESEMBARQUE - 2007**  
**TOTAL ANUAL DE ESPÉCIES E GRUPOS DE ESPÉCIES POR DELEGAÇÃO**

= CONTINENTE =

SINES

ESPÉCIE e GRUPO de ESPÉCIES	QUANTIDADE (ton)	VALOR MÉDIO (euros)
RUIVO	0.5	0.31
SALMONETES	10.9	13.13
SARDA	4.0	1.07
SARDINHA	5 664.1	0.72
SARGO SAFIA	35.6	3.46
SARGOS	40.6	9.47
SOLHAS	0.0	3.01
TAMBORIL	13.1	6.63
TUBARÕES E RAIAS DIVERSOS	7.3	1.44
VERDINHO	1 288.7	0.70
XAPUTA	0.0	3.60
DIVERSOS	96.9	2.46
<b>Moluscos</b>	<b>330.6</b>	<b>4.02</b>
AMEIJOAS	0.0	3.70
BERBIGÃO	0.0	0.00
BÚZIOS	10.9	4.49
CHOCO	19.0	4.93
LONGUEIROES	0.0	0.00
LULAS	1.0	10.82
POLVOS	299.5	3.92
POTAS	0.1	1.68
DIVERSOS	0.1	3.78
<b>Crustáceos</b>	<b>5.0</b>	<b>11.99</b>
CAMARÕES	0.0	8.10
GAMBA	0.0	0.00
LAGOSTAS	0.2	42.18
LAGOSTIM	0.0	7.09
LAVAGANTE	0.1	33.50
SANTOLA	3.3	7.58
DIVERSOS	1.4	16.55
<b>Outros produtos</b>	<b>0.0</b>	<b>11.02</b>
FIGADOS	0.0	0.00
ÓLEOS	0.0	0.00
OURIÇOS DO MAR	0.0	0.00
OVAS	0.0	11.02
<b>TOTAL</b>	<b>12 145.6</b>	<b>0.85</b>

**ESTIMATIVA DE DESEMBARQUE - 2007**  
**TOTAL ANUAL DE ESPÉCIES E GRUPOS DE ESPÉCIES POR DELEGAÇÃO**

= CONTINENTE =

LAGOS

ESPÉCIE e GRUPO de ESPÉCIES	QUANTIDADE (ton)	VALOR MÉDIO (euros)
<b>Águas salobra e doce</b> -----	<b>1.2</b>	<b>0.17</b>
ENGUIAS	0.0	0.00
LAMPREIA	0.0	0.00
SÁVEL	0.0	0.69
SAVELHA	1.2	0.02
DIVERSOS	0.0	7.77
<b>Águas marinhas</b> -----	<b>3 544.3</b>	<b>3.04</b>
<b>Peixes</b>	<b>3 137.7</b>	<b>2.82</b>
ABRÓTEAS E SIMILARES	63.5	3.24
AREIRO	9.6	9.10
ATUNS E SIMILARES	3.6	3.37
BADEJO	0.0	0.00
BARROSO	17.8	1.25
BESUGO	142.7	3.83
BICA	36.0	5.01
BIQUEIRÃO	0.0	19.80
CACÕES	2.2	5.93
CARAPAU	257.0	2.21
CARAPAU NEGRÃO E SIMILARES	349.2	0.48
CAVALA	870.0	0.21
CHERNE	77.5	12.75
CONGRO	108.2	2.69
CORVINAS	7.7	11.43
DOURADA	21.2	11.55
ESPADARTE	0.1	9.36
ESPARIDEOS DIVERSOS	67.9	4.38
FANCA	36.4	2.61
GAROPAS E SIMILARES	4.0	3.06
JULIANA	0.0	0.00
LINGUADO	4.1	20.74
LIXA	7.8	0.50
PARGOS	39.1	15.99
PATA-ROXAS	34.8	1.56
PEIXE ESPADA	0.6	4.46
PEIXE ESPADA PRETO	0.5	3.30
PEIXES CHATOS	44.5	12.29
PESCADA	23.6	4.49
RABETA E SIMILARES	0.0	0.00
RAIAS	87.7	2.85
ROBALOS	32.0	14.72

**ESTIMATIVA DE DESEMBARQUE - 2007**  
**TOTAL ANUAL DE ESPÉCIES E GRUPOS DE ESPÉCIES POR DELEGAÇÃO**

= CONTINENTE =

LAGOS

ESPÉCIE e GRUPO de ESPÉCIES	QUANTIDADE (ton)	VALOR MÉDIO (euros)
RUIVO	1.7	2.86
SALMONETES	37.6	14.86
SARDA	5.6	2.07
SARDINHA	384.7	0.96
SARGO SAFIA	66.9	3.18
SARGOS	47.8	8.11
SOLHAS	1.2	17.07
TAMBORIL	21.1	7.97
TUBARÕES E RAIAS DIVERSOS	31.6	1.38
VERDINHO	0.3	0.40
XAPUTA	2.9	2.01
DIVERSOS	187.0	6.15
<b>Moluscos</b>	<b>397.0</b>	<b>4.48</b>
AMEIJOAS	0.0	0.00
BERBIGÃO	0.0	0.00
BÚZIOS	0.2	3.68
CHOCO	47.0	5.27
LONGUEIRÕES	0.0	0.00
LULAS	2.3	14.04
POLVOS	332.6	4.27
POTAS	0.0	1.26
DIVERSOS	14.9	4.79
<b>Crustáceos</b>	<b>9.6</b>	<b>18.60</b>
CAMARÕES	0.0	0.00
GAMBA	0.0	0.00
LAGOSTAS	2.4	44.15
LAGOSTIM	0.0	34.85
LAVAGANTE	0.9	28.15
SANTOLA	4.7	5.58
DIVERSOS	1.5	11.78
<b>Outros produtos</b>	<b>0.0</b>	<b>0.00</b>
FIGADOS	0.0	0.00
ÓLEOS	0.0	0.00
OURIÇOS DO MAR	0.0	0.00
OVAS	0.0	0.00
<b>TOTAL</b>	<b>3 545.5</b>	<b>3.04</b>

**ESTIMATIVA DE DESEMBARQUE - 2007**  
**TOTAL ANUAL DE ESPÉCIES E GRUPOS DE ESPÉCIES POR DELEGAÇÃO**

= CONTINENTE =

PORTIMÃO

ESPÉCIE e GRUPO de ESPÉCIES	QUANTIDADE (ton)	VALOR MÉDIO (euros)
<b>Águas salobra e doce</b> -----	<b>0.0</b>	<b>0.00</b>
ENGUIAS	0.0	0.00
LAMPREIA	0.0	0.00
SÁVEL	0.0	0.00
SAVELHA	0.0	0.00
DIVERSOS	0.0	0.00
<b>Águas marinhas</b> -----	<b>7 153.1</b>	<b>1.24</b>
<b>Peixes</b>	<b>6 558.9</b>	<b>1.02</b>
ABRÓTEAS E SIMILARES	11.2	2.33
AREIRO	14.5	2.02
ATUNS E SIMILARES	6.1	2.62
BADEJO	0.0	0.00
BARROSO	55.4	3.10
BESUGO	151.1	3.97
BICA	20.5	5.41
BIQUEIRÃO	11.7	1.19
CAÇÕES	1.9	3.37
CARAPAU	1 274.5	1.12
CARAPAU NEGRÃO E SIMILARES	566.7	0.28
CAVALA	1 548.9	0.25
CHERNE	2.8	13.13
CONGRO	29.7	2.71
CORVINAS	0.5	10.03
DOURADA	29.1	7.97
ESPADARTE	0.0	0.00
ESPARIDEOS DIVERSOS	33.6	2.71
FANECA	25.6	2.79
GAROPAS E SIMILARES	3.1	1.18
JULIANA	0.0	0.00
LINGUADO	1.9	19.22
LIXA	1.2	1.10
PARGOS	7.7	12.64
PATA-ROXAS	34.7	1.64
PEIXE ESPADA	0.6	4.19
PEIXE ESPADA PRETO	0.1	4.71
PEIXES CHATOS	16.8	11.52
PESCADA	124.8	3.28
RABETA E SIMILARES	0.0	0.00
RAIAS	65.2	2.53
ROBALOS	3.4	9.69

**ESTIMATIVA DE DESEMBARQUE - 2007**  
**TOTAL ANUAL DE ESPÉCIES E GRUPOS DE ESPÉCIES POR DELEGAÇÃO**

= CONTINENTE =

PORTIMÃO

ESPÉCIE e GRUPO de ESPÉCIES	QUANTIDADE (ton)	VALOR MÉDIO (euros)
RUIVO	1.2	2.36
SALMONETES	35.7	11.37
SARDA	23.9	1.34
SARDINHA	1 857.9	0.63
SARGO SAFIA	36.6	2.27
SARGOS	8.2	9.83
SOLHAS	0.0	18.00
TAMBORIL	6.7	7.46
TUBARÕES E RAIAS DIVERSOS	17.9	1.53
VERDINHO	455.2	0.71
XAPUTA	0.0	1.42
DIVERSOS	72.1	2.99
<b>Moluscos</b>	<b>592.2</b>	<b>4.20</b>
AMEIJOAS	0.0	0.00
BERBIGÃO	0.0	0.00
BÚZIOS	7.3	2.35
CHOCO	29.0	4.46
LONGUEIRÕES	0.0	0.00
LULAS	3.8	9.57
POLVOS	546.8	4.19
POTAS	3.6	1.80
DIVERSOS	1.6	4.42
<b>Crustáceos</b>	<b>2.1</b>	<b>6.62</b>
CAMARÕES	0.0	0.00
GAMBA	0.2	6.90
LAGOSTAS	0.0	31.06
LAGOSTIM	0.0	5.33
LAVAGANTE	0.0	29.20
SANTOLA	1.7	5.89
DIVERSOS	0.1	7.53
<b>Outros produtos</b>	<b>0.0</b>	<b>0.00</b>
FIGADOS	0.0	0.00
ÓLEOS	0.0	0.00
OVAS	0.0	0.00
OURIÇOS DO MAR	0.0	0.00
<b>TOTAL</b>	<b>7 153.1</b>	<b>1.24</b>

**ESTIMATIVA DE DESEMBARQUE - 2007**  
**TOTAL ANUAL DE ESPÉCIES E GRUPOS DE ESPÉCIES POR DELEGAÇÃO**

= CONTINENTE =

OLHÃO

ESPÉCIE e GRUPO de ESPÉCIES	QUANTIDADE (ton)	VALOR MÉDIO (euros)
<b>Águas salobra e doce</b> -----	<b>0.1</b>	<b>1.55</b>
ENGUIAS	0.0	12.70
LAMPREIA	0.0	0.00
SÁVEL	0.1	0.04
SAVELHA	0.0	0.00
DIVERSOS	0.0	0.00
<b>Águas marinhas</b> -----	<b>12 990.4</b>	<b>1.39</b>
<b>Peixes</b>	<b>10 177.9</b>	<b>1.02</b>
ABRÓTEAS E SIMILARES	8.3	3.60
AREIRO	11.2	2.12
ATUNS E SIMILARES	919.2	0.89
BADEJO	0.0	0.00
BARROSO	8.1	1.03
BESUGO	82.9	5.25
BICA	30.4	6.98
BIQUEIRÃO	19.1	2.56
CAÇÕES	3.0	4.62
CARAPAU	174.5	2.59
CARAPAU NEGRÃO E SIMILARES	449.8	0.46
CAVALA	5 219.0	0.22
CHERNE	4.7	12.87
CONGRO	81.0	2.50
CORVINAS	23.8	11.07
DOURADA	39.8	9.22
ESPADARTE	2.1	8.55
ESPARIDEOS DIVERSOS	216.5	1.76
FANCA	14.5	3.88
GAROUPAS E SIMILARES	3.0	1.28
JULIANA	0.0	0.00
LINGUADO	16.7	15.20
LIXA	5.3	1.05
PARGOS	23.9	10.21
PATA-ROXAS	25.9	1.43
PEIXE ESPADA	0.1	6.26
PEIXE ESPADA PRETO	0.0	4.00
PEIXES CHATOS	65.6	11.30
PESCADA	122.5	4.27
RABETA E SIMILARES	0.0	0.00
RAIAS	83.8	3.23
ROBALOS	18.5	11.44

**ESTIMATIVA DE DESEMBARQUE - 2007**  
**TOTAL ANUAL DE ESPÉCIES E GRUPOS DE ESPÉCIES POR DELEGAÇÃO**

= CONTINENTE =

OLHÃO

ESPÉCIE e GRUPO de ESPÉCIES	QUANTIDADE (ton)	VALOR MÉDIO (euros)
RUIVO	5.3	1.68
SALMONETES	23.7	12.65
SARDA	48.2	0.81
SARDINHA	1 904.4	0.95
SARGO SAFIA	131.9	2.87
SARGOS	56.6	7.94
SOLHAS	0.0	0.00
TAMBORIL	23.3	8.09
TUBARÕES E RAIAS DIVERSOS	157.2	1.23
VERDINHO	0.1	2.22
XAPUTA	19.7	2.29
DIVERSOS	134.4	1.81
<b>Moluscos</b>	<b>2 810.9</b>	<b>3.02</b>
AMEIJOAS	210.3	1.51
BERBIGÃO	7.7	0.51
BÚZIOS	0.0	3.45
CHOCO	310.7	4.19
LONGUEIRÕES	0.0	0.00
LULAS	11.1	12.37
POLVOS	1 516.6	3.94
POTAS	0.1	1.30
DIVERSOS	754.3	1.10
<b>Crustáceos</b>	<b>1.2</b>	<b>6.44</b>
CAMARÕES	0.0	29.16
GAMBA	0.2	7.62
LAGOSTAS	0.0	0.00
LAGOSTIM	0.4	9.18
LAVAGANTE	0.0	0.00
SANTOLA	0.6	3.42
DIVERSOS	0.0	1.57
<b>Outros produtos</b>	<b>0.4</b>	<b>12.53</b>
FIGADOS	0.0	0.00
ÓLEOS	0.0	0.00
OURIÇOS DO MAR	0.0	0.00
OVAS	0.4	12.53
<b>TOTAL</b>	<b>12 990.4</b>	<b>1.39</b>



**ESTIMATIVA DE DESEMBARQUE - 2007**  
**TOTAL ANUAL DE ESPÉCIES E GRUPOS DE ESPÉCIES POR DELEGAÇÃO**

= CONTINENTE =

TAVIRA

ESPÉCIE e GRUPO de ESPÉCIES	QUANTIDADE (ton)	VALOR MÉDIO (euros)
<b>Águas salobra e doce</b>	<b>0.0</b>	<b>0.00</b>
-----		
ENGUIAS	0.0	0.00
LAMPREIA	0.0	0.00
SÁVEL	0.0	0.00
SAVELHA	0.0	0.00
DIVERSOS	0.0	0.00
<b>Águas marinhas</b>	<b>1 635.1</b>	<b>4.32</b>
-----		
<b>Peixes</b>	<b>240.4</b>	<b>6.06</b>
ABRÓTEAS E SIMILARES	0.4	2.45
AREIRO	0.1	2.74
ATUNS E SIMILARES	0.1	4.03
BADEJO	0.0	0.00
BARROSO	0.0	0.00
BESUGO	39.5	5.97
BICA	20.0	3.71
BIQUEIRÃO	0.0	0.00
CAÇÕES	0.0	4.70
CARAPAU	10.9	2.88
CARAPAU NEGRÃO E SIMILARES	6.8	0.62
CAVALA	7.7	0.78
CHERNE	0.0	14.86
CONGRO	1.0	2.68
CORVINAS	3.5	7.87
DOURADA	4.1	7.85
ESPADARTE	0.0	0.00
ESPARIDEOS DIVERSOS	20.8	6.93
FANCA	0.4	3.66
GAROPAS E SIMILARES	0.0	2.27
JULIANA	0.0	0.00
LINGUADO	4.2	18.54
LIXA	0.0	0.00
PARGOS	5.6	7.92
PATA-ROXAS	0.1	1.54
PEIXE ESPADA	0.0	0.00
PEIXE ESPADA PRETO	0.0	0.00
PEIXES CHATOS	12.3	14.49
PESCADA	4.7	3.94
RABETA E SIMILARES	0.0	0.00
RAIAS	11.4	3.26
ROBALOS	0.7	10.46

**ESTIMATIVA DE DESEMBARQUE - 2007**  
**TOTAL ANUAL DE ESPÉCIES E GRUPOS DE ESPÉCIES POR DELEGAÇÃO**

= CONTINENTE =

TAVIRA

ESPÉCIE e GRUPO de ESPÉCIES	QUANTIDADE (ton)	VALOR MÉDIO (euros)
RUIVO	1.9	1.02
SALMONETES	25.3	13.06
SARDA	0.4	2.15
SARDINHA	4.0	1.97
SARGO SAFIA	30.2	3.40
SARGOS	8.2	6.98
SOLHAS	0.0	0.00
TAMBORIL	0.0	6.13
TUBARÕES E RAIAS DIVERSOS	3.0	1.18
VERDINHO	0.0	0.00
XAPUTA	0.0	0.00
DIVERSOS	13.0	2.27
<b>Moluscos</b>	<b>1 394.2</b>	<b>3.98</b>
AMEIJOAS	0.0	0.00
BERBIGÃO	0.0	0.00
BÚZIOS	4.1	13.17
CHOCO	41.4	3.64
LONGUEIRÕES	0.0	0.00
LULAS	0.6	9.44
POLVOS	1 347.2	3.96
POTAS	0.0	0.00
DIVERSOS	1.0	2.80
<b>Crustáceos</b>	<b>0.5</b>	<b>11.90</b>
CAMARÕES	0.0	0.00
GAMBA	0.0	0.00
LAGOSTAS	0.0	30.10
LAGOSTIM	0.0	0.00
LAVAGANTE	0.2	24.35
SANTOLA	0.3	2.61
DIVERSOS	0.0	0.00
<b>Outros produtos</b>	<b>0.0</b>	<b>0.00</b>
FÍGADOS	0.0	0.00
ÓLEOS	0.0	0.00
OURIÇOS DO MAR	0.0	0.00
OVAS	0.0	0.00
<b>TOTAL</b>	<b>1 635.1</b>	<b>4.32</b>

**ESTIMATIVA DE DESEMBARQUE - 2007**  
**TOTAL ANUAL DE ESPÉCIES E GRUPOS DE ESPÉCIES POR DELEGAÇÃO**

= CONTINENTE =

VILA REAL DE ST.ANTÓNIO

ESPÉCIE e GRUPO de ESPÉCIES	QUANTIDADE (ton)	VALOR MÉDIO (euros)
<b>Águas salobra e doce</b>	<b>0.0</b>	<b>2.25</b>
-----		
ENGUIAS	0.0	11.25
LAMPREIA	0.0	0.00
SÁVEL	0.0	0.04
SAVELHA	0.0	0.17
DIVERSOS	0.0	0.00
<b>Águas marinhas</b>	<b>1 717.5</b>	<b>10.01</b>
-----		
<b>Peixes</b>	<b>970.8</b>	<b>2.60</b>
ABROTEAS E SIMILARES	5.7	1.24
AREIRO	64.7	3.09
ATUNS E SIMILARES	0.1	2.83
BADEJO	0.0	0.00
BARROSO	2.1	0.21
BESUGO	3.8	5.28
BICA	13.6	6.03
BIQUEIRÃO	3.3	4.01
CAÇÕES	0.5	5.03
CARAPAU	58.1	0.72
CARAPAU NEGRÃO E SIMILARES	5.2	0.43
CAVALA	12.2	0.59
CHERNE	3.4	12.99
CONGRO	15.3	2.05
CORVINAS	10.3	10.23
DOURADA	11.8	7.89
ESPADARTE	0.0	0.00
ESPARIDEOS DIVERSOS	9.3	4.64
FANCA	0.9	2.71
GAROPAS E SIMILARES	0.0	0.00
JULIANA	0.0	0.00
LINGUADO	10.7	16.79
LIXA	0.0	0.04
PARGOS	2.4	8.90
PATA-ROXAS	43.8	1.29
PEIXE ESPADA	1.8	2.73
PEIXE ESPADA PRETO	2.9	0.87
PEIXES CHATOS	17.3	10.63
PESCADA	103.5	3.60
RABETA E SIMILARES	0.0	0.00
RAIAS	34.8	2.79
ROBALOS	3.1	10.58

**ESTIMATIVA DE DESEMBARQUE - 2007**  
**TOTAL ANUAL DE ESPÉCIES E GRUPOS DE ESPÉCIES POR DELEGAÇÃO**

= CONTINENTE =

VILA REAL DE ST.ANTÓNIO

ESPÉCIE e GRUPO de ESPÉCIES	QUANTIDADE (ton)	VALOR MÉDIO (euros)
RUIVO	6.0	0.92
SALMONETES	6.2	11.00
SARDA	0.8	0.93
SARDINHA	88.3	1.64
SARGO SAFIA	10.9	3.41
SARGOS	6.4	5.74
SOLHAS	0.4	8.69
TAMBORIL	50.7	6.90
TUBARÕES E RAIAS DIVERSOS	22.4	1.10
VERDINHO	299.8	0.41
XAPUTA	0.0	2.27
DIVERSOS	38.4	2.48
<b>Moluscos</b>	<b>162.1</b>	<b>3.48</b>
AMEIJOAS	41.7	1.50
BERBIGAO	0.0	0.00
BÚZIOS	2.6	14.66
CHOCO	78.0	4.47
LONGUEIRÕES	0.0	0.00
LULAS	0.8	10.03
POLVOS	36.1	2.80
POTAS	1.1	0.94
DIVERSOS	1.8	1.52
<b>Crustáceos</b>	<b>584.7</b>	<b>22.53</b>
CAMARÕES	67.3	25.67
GAMBA	300.2	21.74
LAGOSTAS	0.0	36.26
LAGOSTIM	215.7	22.76
LAVAGANTE	0.7	26.80
SANTOLA	0.3	3.39
DIVERSOS	0.5	10.87
<b>Outros produtos</b>	<b>0.0</b>	<b>0.00</b>
FÍGADOS	0.0	0.00
ÓLEOS	0.0	0.00
OURIÇOS DO MAR	0.0	0.00
OVAS	0.0	0.00
<b>TOTAL</b>	<b>1 717.6</b>	<b>10.01</b>

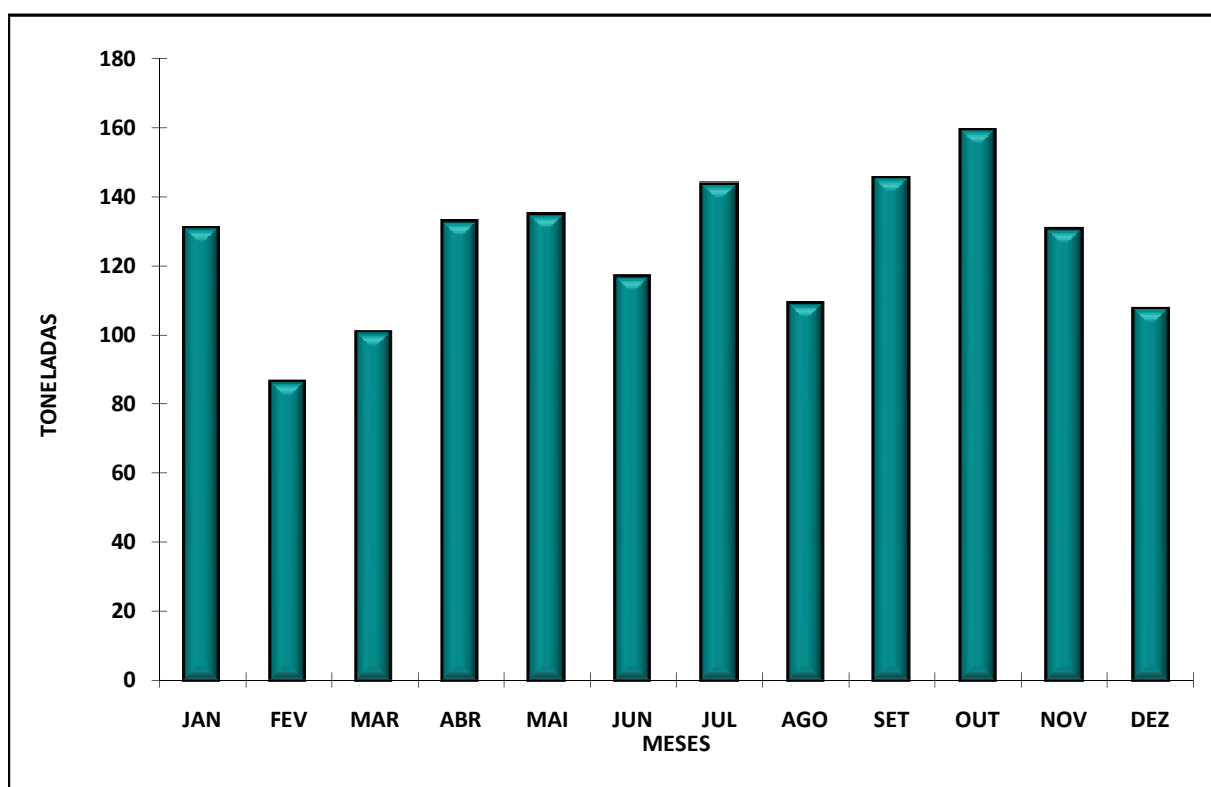
**ESTIMATIVA DE DESEMBARQUE - 2007**  
**TOTAL POR DELEGAÇÃO E POR MÊS**

= CONTINENTE =

VIANA DO CASTELO

MÊS	QUANTIDADE (ton)	VALOR MÉDIO (euros)
JANEIRO	131.0	4.46
FEVEREIRO	86.6	5.09
MARÇO	100.8	5.43
ABRIL	132.9	3.66
MAIO	135.0	2.77
JUNHO	116.9	2.77
JULHO	143.7	2.68
AGOSTO	109.1	2.98
SETEMBRO	145.4	2.73
OUTUBRO	159.5	2.90
NOVEMBRO	130.6	3.36
DEZEMBRO	107.7	3.52
<b>TOTAL</b>	<b>1 499.0</b>	<b>3.41</b>

**DELEGAÇÃO DE VIANA DO CASTELO**  
**ESTIMATIVA DE DESEMBARQUE - 2007**



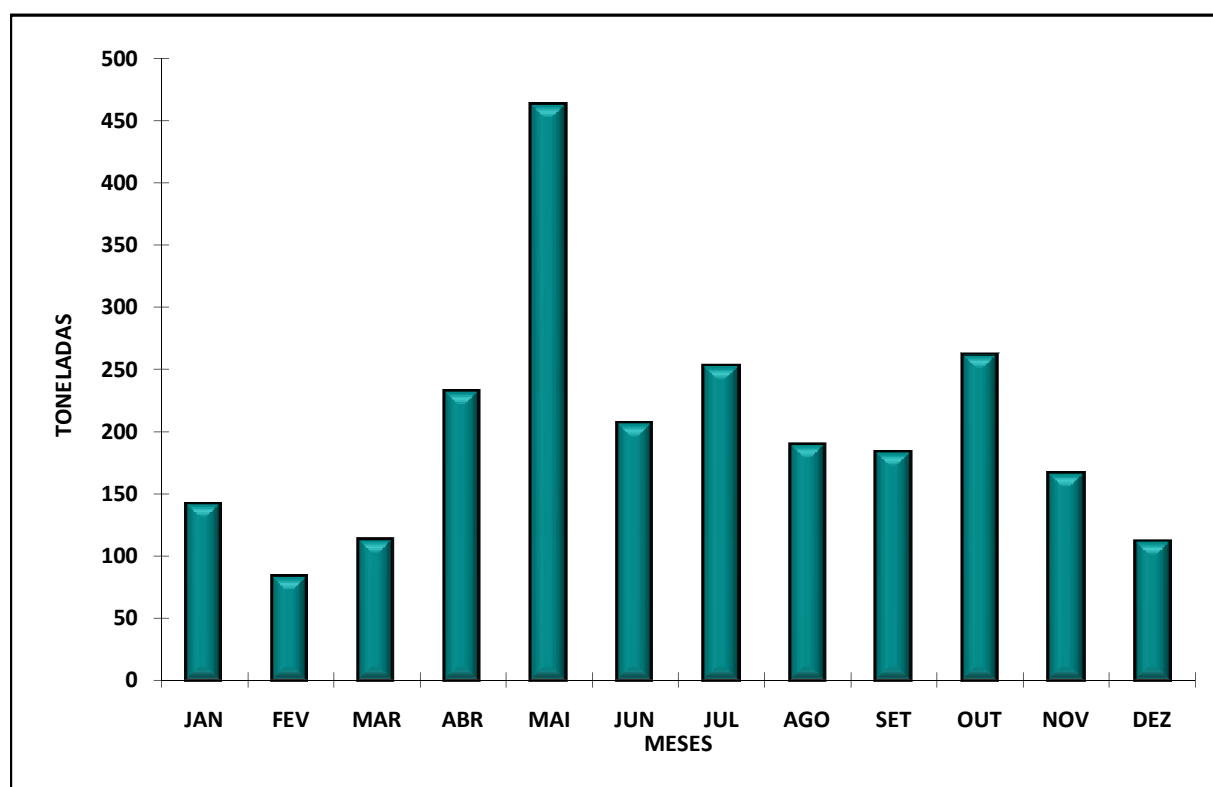
**ESTIMATIVA DE DESEMBARQUE - 2007**  
**TOTAL POR DELEGAÇÃO E POR MÊS**

= CONTINENTE =

PÓVOA DE VARZIM

MÊS	QUANTIDADE (ton)	VALOR MÉDIO (euros)
JANEIRO	142.5	2.55
FEVEREIRO	83.4	2.86
MARÇO	113.3	2.83
ABRIL	232.6	1.66
MAIO	463.0	1.06
JUNHO	207.0	1.43
JULHO	252.5	1.66
AGOSTO	189.9	1.88
SETEMBRO	183.5	1.76
OUTUBRO	261.7	1.43
NOVEMBRO	166.3	1.95
DEZEMBRO	112.0	2.58
<b>TOTAL</b>	<b>2 407.6</b>	<b>1.72</b>

**DELEGAÇÃO DA PÓVOA DE VARZIM**  
**ESTIMATIVA DE DESEMBARQUE - 2007**



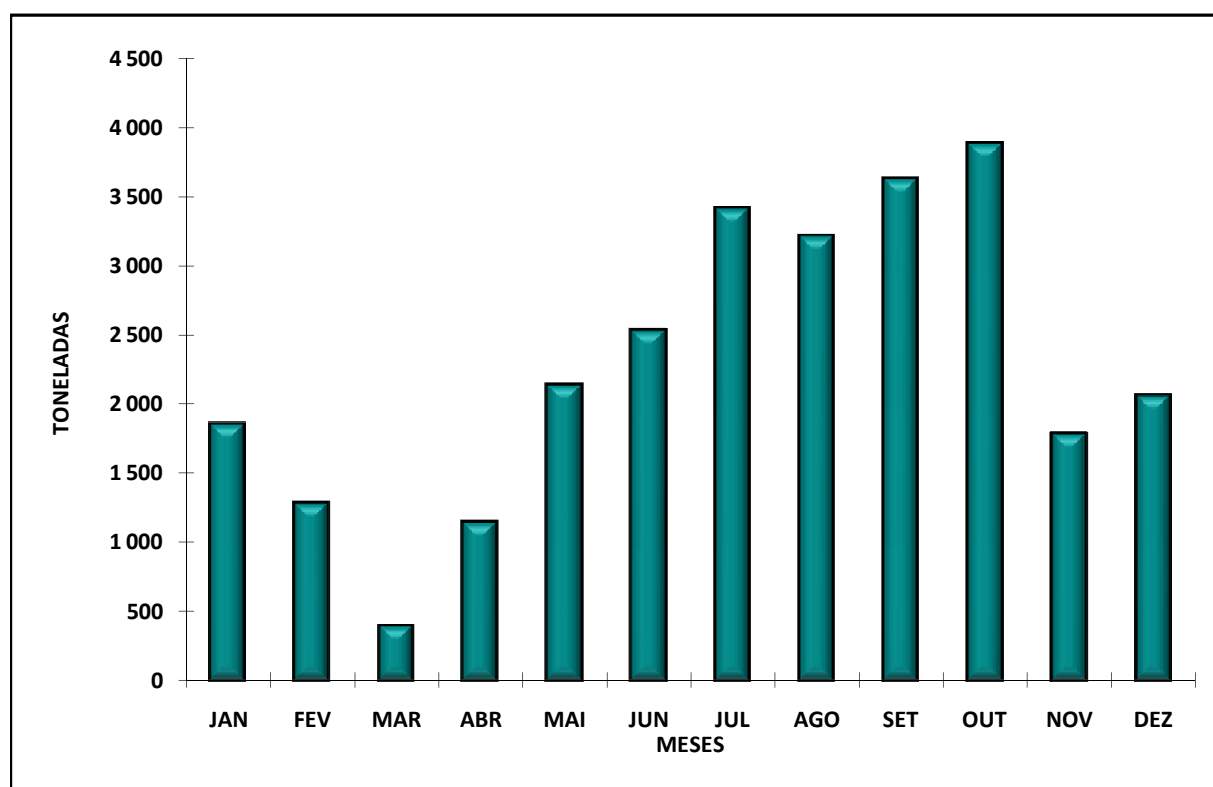
**ESTIMATIVA DE DESEMBARQUE - 2007**  
**TOTAL POR DELEGAÇÃO E POR MÊS**

= CONTINENTE =

MATOSINHOS

MÊS	QUANTIDADE (ton)	VALOR MÉDIO (euros)
JANEIRO	1 851.2	0.86
FEVEREIRO	1 283.5	0.97
MARÇO	394.4	2.33
ABRIL	1 142.4	1.04
MAIO	2 133.9	0.72
JUNHO	2 527.0	1.01
JULHO	3 410.8	0.86
AGOSTO	3 212.2	0.86
SETEMBRO	3 622.3	0.68
OUTUBRO	3 878.1	0.72
NOVEMBRO	1 781.6	1.24
DEZEMBRO	2 059.6	0.78
<b>TOTAL</b>	<b>27 297.2</b>	<b>0.87</b>

**DELEGAÇÃO DE MATOSINHOS**  
**ESTIMATIVA DE DESEMBARQUE - 2007**



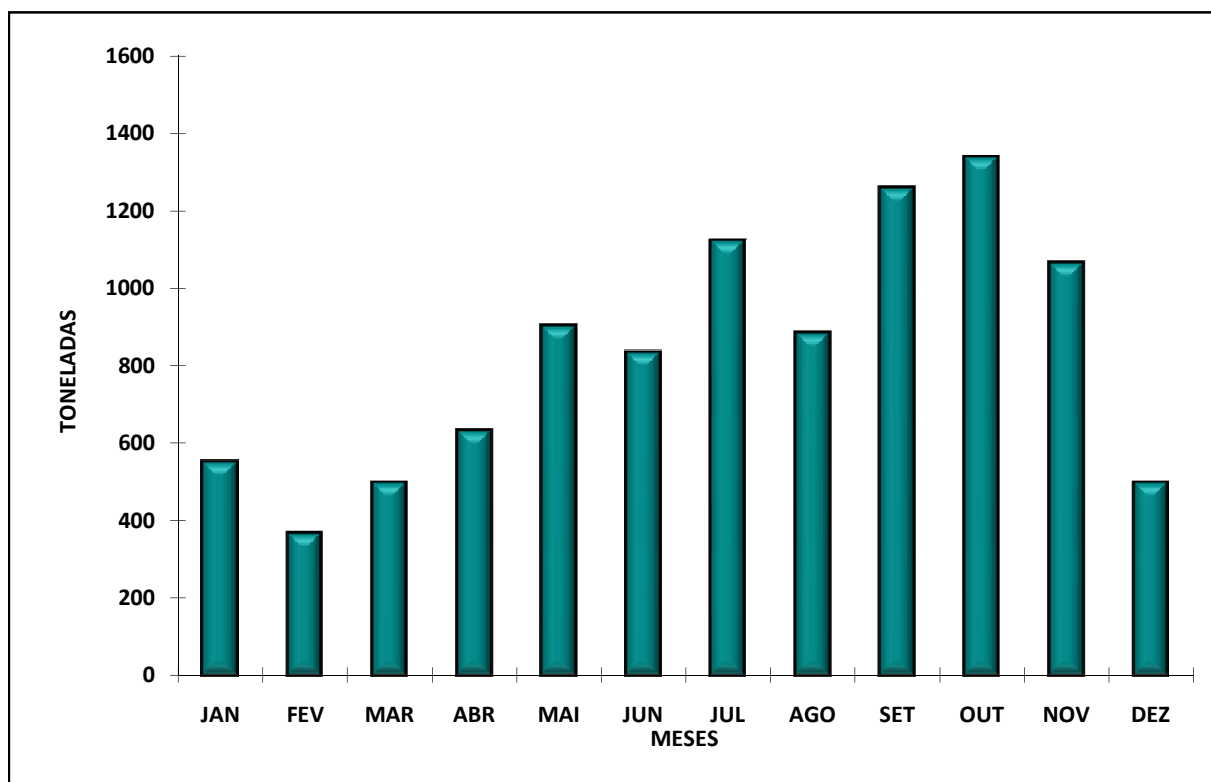
**ESTIMATIVA DE DESEMBARQUE - 2007**  
**TOTAL POR DELEGAÇÃO E POR MÊS**

= CONTINENTE =

AVEIRO

MÊS	QUANTIDADE (ton)	VALOR MÉDIO (euros)
JANEIRO	551.3	1.94
FEVEREIRO	367.2	1.97
MARÇO	498.2	2.00
ABRIL	632.7	1.86
MAIO	902.2	1.27
JUNHO	833.1	1.23
JULHO	1 121.8	1.21
AGOSTO	884.2	1.21
SETEMBRO	1258.0	0.97
OUTUBRO	1336.6	0.96
NOVEMBRO	1063.1	1.16
DEZEMBRO	497.2	1.48
<b>TOTAL</b>	<b>9 945.6</b>	<b>1.30</b>

**DELEGAÇÃO DE AVEIRO**  
**ESTIMATIVA DE DESEMBARQUE - 2007**





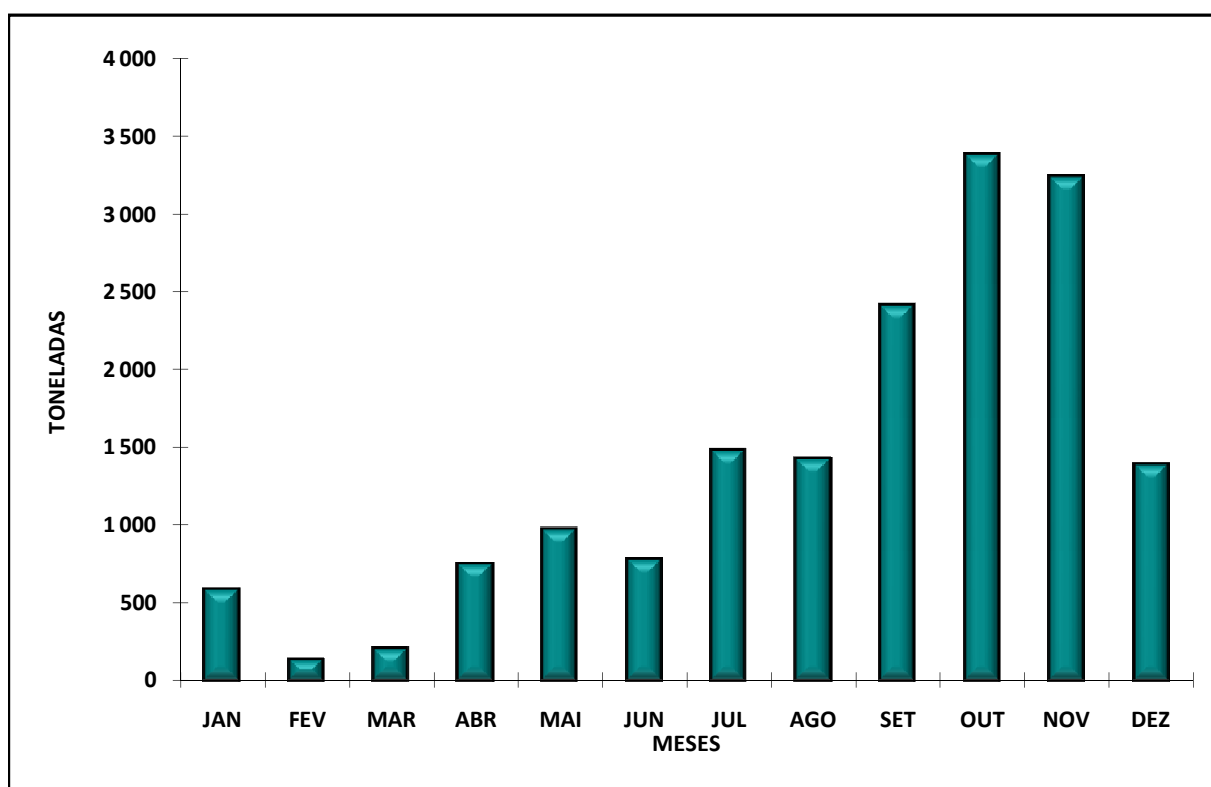
**ESTIMATIVA DE DESEMBARQUE - 2007**  
**TOTAL POR DELEGAÇÃO E POR MÊS**

= CONTINENTE =

FIGUEIRA DA FOZ

MÊS	QUANTIDADE (ton)	VALOR MÉDIO (euros)
JANEIRO	586.8	1.28
FEVEREIRO	137.2	2.53
MARÇO	208.4	2.35
ABRIL	750.0	1.11
MAIO	971.6	0.93
JUNHO	779.1	1.14
JULHO	1 479.0	0.89
AGOSTO	1 425.8	0.93
SETEMBRO	2 411.8	0.62
OUTUBRO	3 380.5	0.76
NOVEMBRO	3 238.7	0.64
DEZEMBRO	1 390.9	0.66
<b>TOTAL</b>	<b>16 759.9</b>	<b>0.83</b>

**DELEGAÇÃO DE FIGUEIRA DA FOZ**  
**ESTIMATIVA DE DESEMBARQUE - 2007**



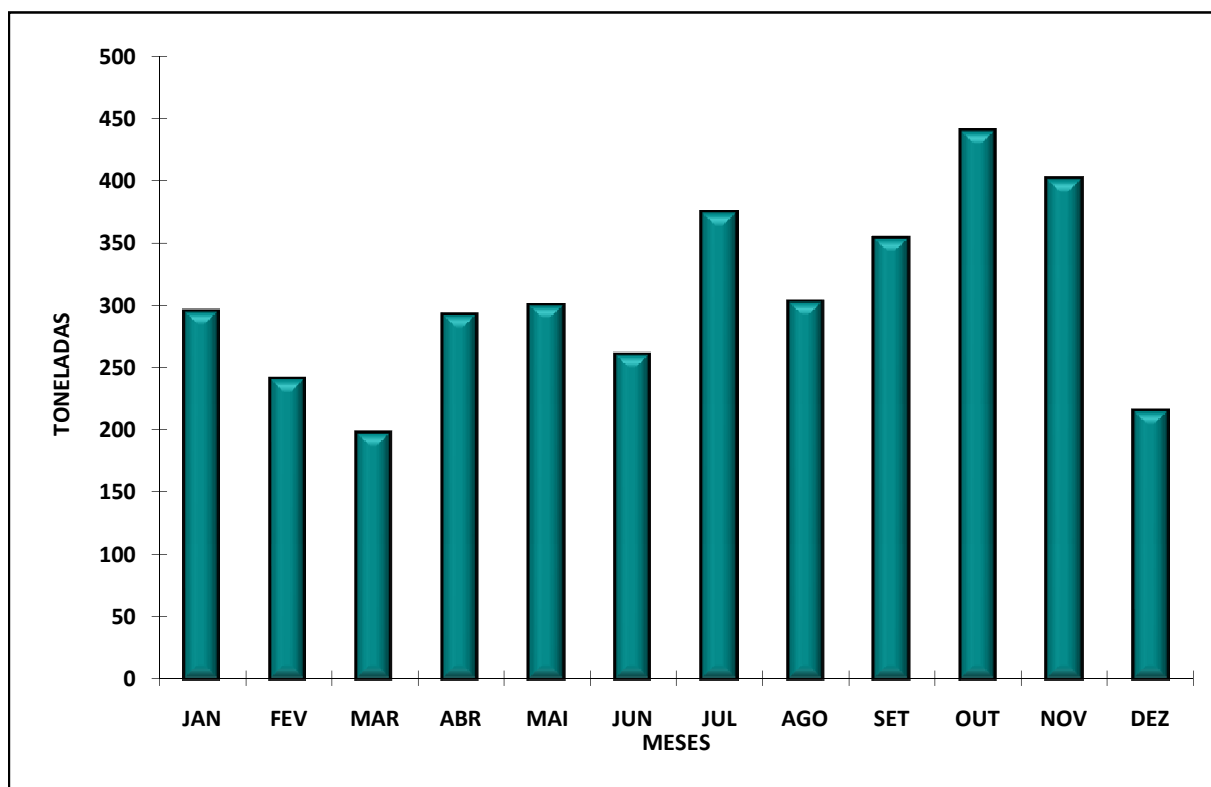
**ESTIMATIVA DE DESEMBARQUE - 2007**  
**TOTAL POR DELEGAÇÃO E POR MÊS**

= CONTINENTE =

NAZARÉ

MÊS	QUANTIDADE (ton)	VALOR MÉDIO (euros)
JANEIRO	294.7	2.88
FEVEREIRO	240.9	2.67
MARÇO	197.7	2.66
ABRIL	292.5	2.41
MAIO	299.9	2.32
JUNHO	260.5	2.27
JULHO	374.0	1.95
AGOSTO	302.4	1.91
SETEMBRO	353.4	1.55
OUTUBRO	439.6	1.54
NOVEMBRO	400.8	1.73
DEZEMBRO	215.2	2.61
<b>TOTAL</b>	<b>3 671.6</b>	<b>2.12</b>

**DELEGAÇÃO DE NAZARÉ**  
**ESTIMATIVA DE DESEMBARQUE - 2007**



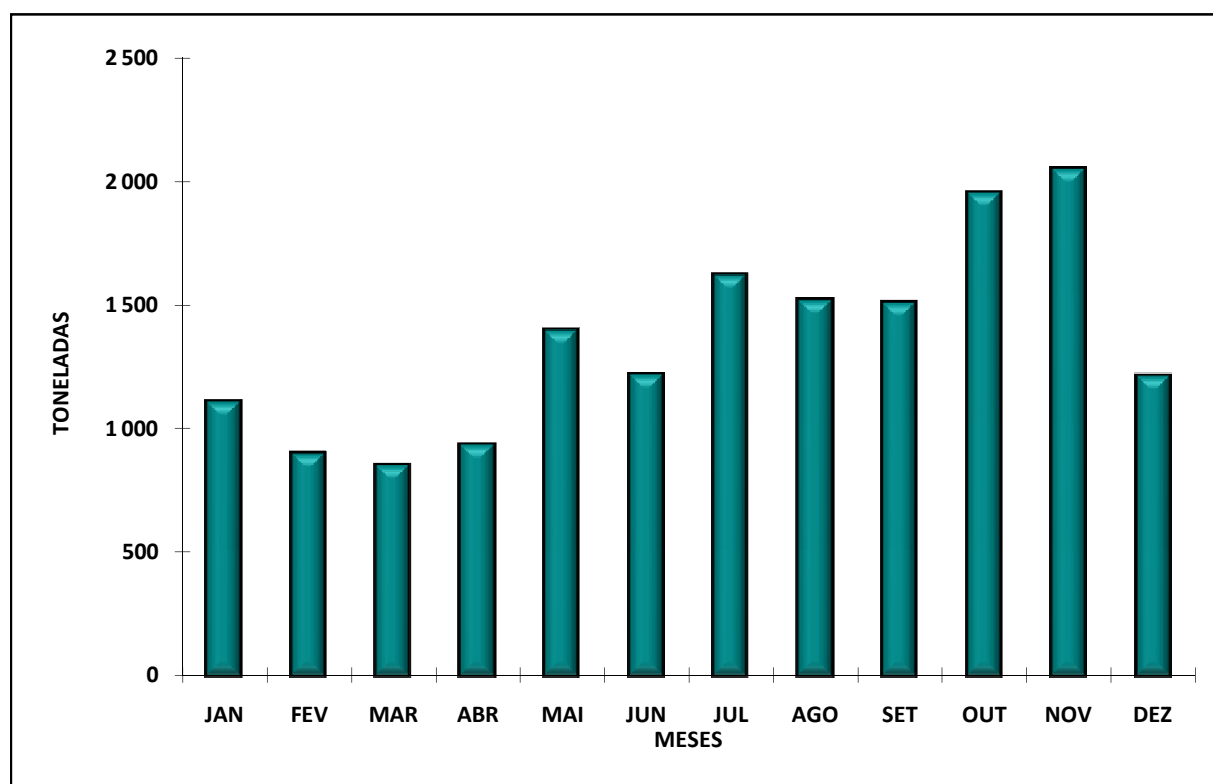
**ESTIMATIVA DE DESEMBARQUE - 2007**  
**TOTAL POR DELEGAÇÃO E POR MÊS**

= CONTINENTE =

PENICHE

MÊS	QUANTIDADE (ton)	VALOR MÉDIO (euros)
JANEIRO	1 110.6	2.79
FEVEREIRO	901.0	2.95
MARÇO	852.3	3.07
ABRIL	936.9	2.88
MAIO	1 399.0	1.62
JUNHO	1 219.9	2.00
JULHO	1 621.8	1.80
AGOSTO	1 518.8	1.63
SETEMBRO	1 510.6	1.48
OUTUBRO	1 952.5	1.41
NOVEMBRO	2 047.5	1.15
DEZEMBRO	1 213.1	1.86
<b>TOTAL</b>	<b>16 284.1</b>	<b>1.88</b>

**DELEGAÇÃO DE PENICHE**  
**ESTIMATIVA DE DESEMBARQUE - 2007**



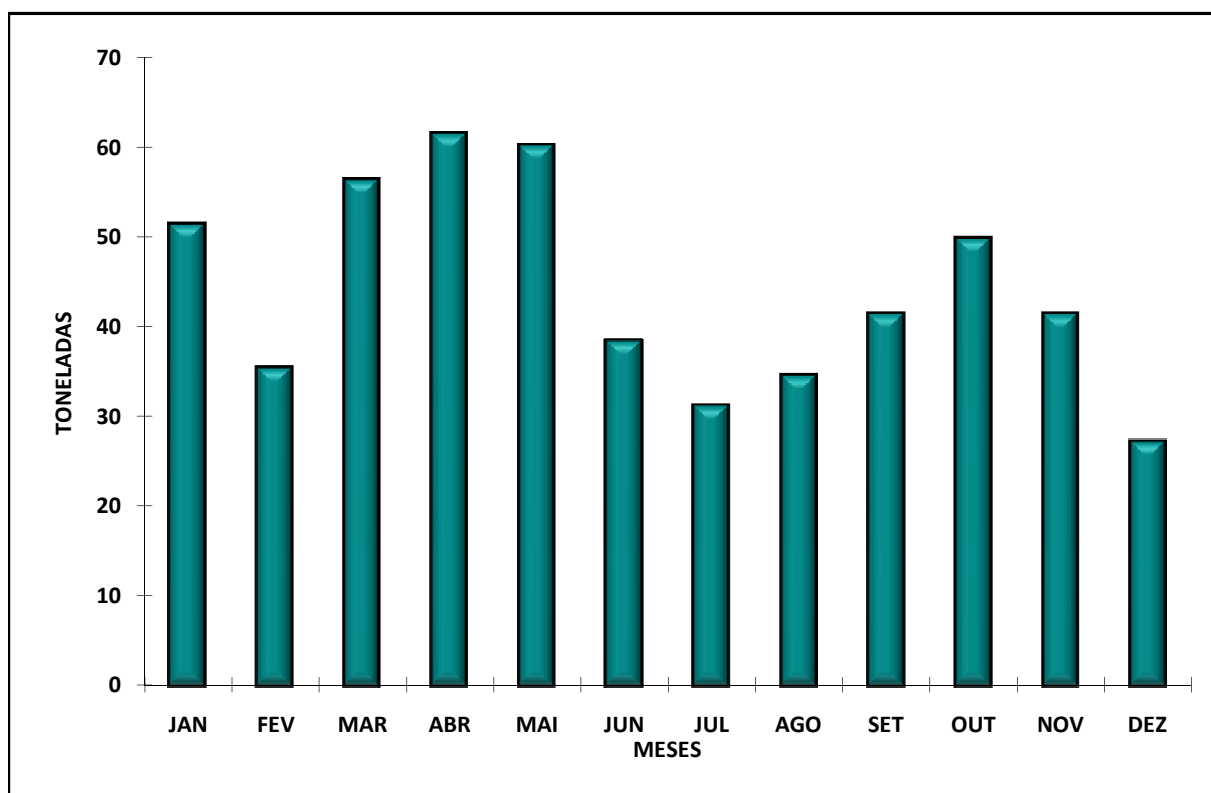
**ESTIMATIVA DE DESEMBARQUE - 2007**  
**TOTAL POR DELEGAÇÃO E POR MÊS**

= CONTINENTE =

CASCAIS

MÊS	QUANTIDADE (ton)	VALOR MÉDIO (euros)
JANEIRO	51.5	6.39
FEVEREIRO	35.5	5.00
MARÇO	56.4	4.99
ABRIL	61.5	4.43
MAIO	60.2	4.83
JUNHO	38.5	3.62
JULHO	31.2	4.62
AGOSTO	34.6	5.20
SETEMBRO	41.5	4.95
OUTUBRO	49.9	4.72
NOVEMBRO	41.4	5.08
DEZEMBRO	27.3	5.84
<b>TOTAL</b>	<b>529.5</b>	<b>4.96</b>

**DELEGAÇÃO DE CASCAIS**  
**ESTIMATIVA DE DESEMBARQUE - 2007**



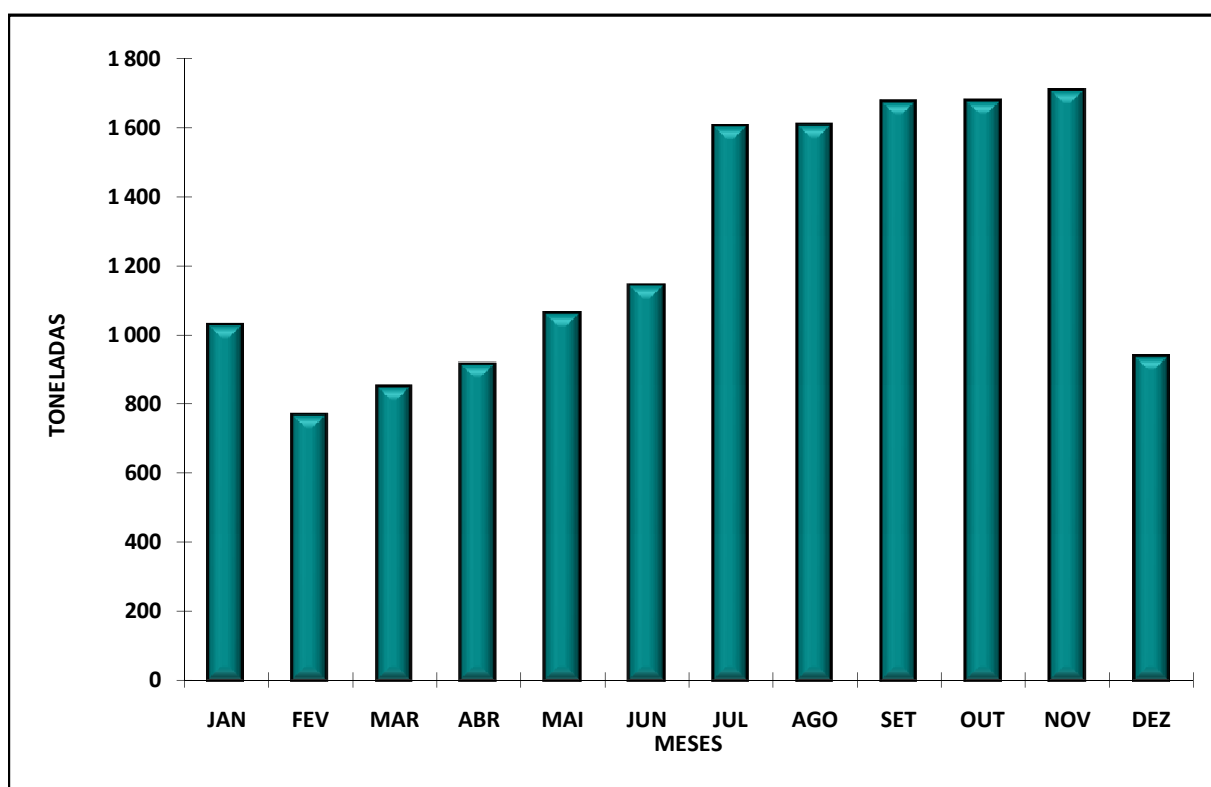
**ESTIMATIVA DE DESEMBARQUE - 2007**  
**TOTAL POR DELEGAÇÃO E POR MÊS**

= CONTINENTE =

SESIMBRA

MÊS	QUANTIDADE (ton)	VALOR MÉDIO (euros)
JANEIRO	1 028.5	2.72
FEVEREIRO	768.1	2.72
MARÇO	849.7	2.89
ABRIL	914.3	2.49
MAIO	1 061.6	1.94
JUNHO	1 143.6	2.04
JULHO	1 602.9	1.49
AGOSTO	1 607.6	1.67
SETEMBRO	1 673.2	1.58
OUTUBRO	1 676.3	1.83
NOVEMBRO	1 706.8	1.72
DEZEMBRO	936.9	2.36
<b>TOTAL</b>	<b>14 969.5</b>	<b>1.99</b>

**DELEGAÇÃO DE SESIMBRA**  
**ESTIMATIVA DE DESEMBARQUE - 2007**



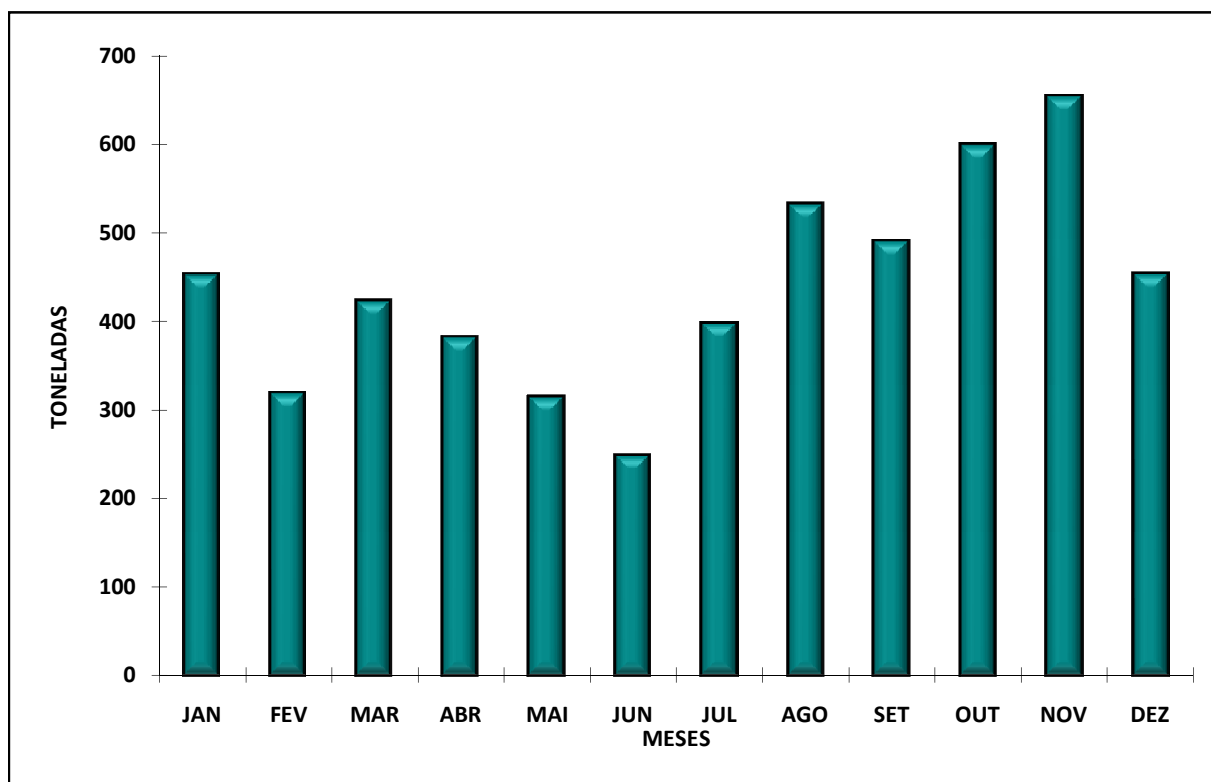
**ESTIMATIVA DE DESEMBARQUE - 2007**  
**TOTAL POR DELEGAÇÃO E POR MÊS**

= CONTINENTE =

SETÚBAL

MÊS	QUANTIDADE (ton)	VALOR MÉDIO (euros)
JANEIRO	453.3	1.97
FEVEREIRO	319.4	2.12
MARÇO	423.7	2.13
ABRIL	382.1	2.26
MAIO	314.6	2.25
JUNHO	249.2	2.54
JULHO	397.9	1.83
AGOSTO	532.5	1.56
SETEMBRO	490.8	1.54
OUTUBRO	599.4	1.18
NOVEMBRO	654.1	1.13
DEZEMBRO	454.0	1.36
<b>TOTAL</b>	<b>5 271.1</b>	<b>1.71</b>

**DELEGAÇÃO DE SETÚBAL**  
**ESTIMATIVA DE DESEMBARQUE - 2007**



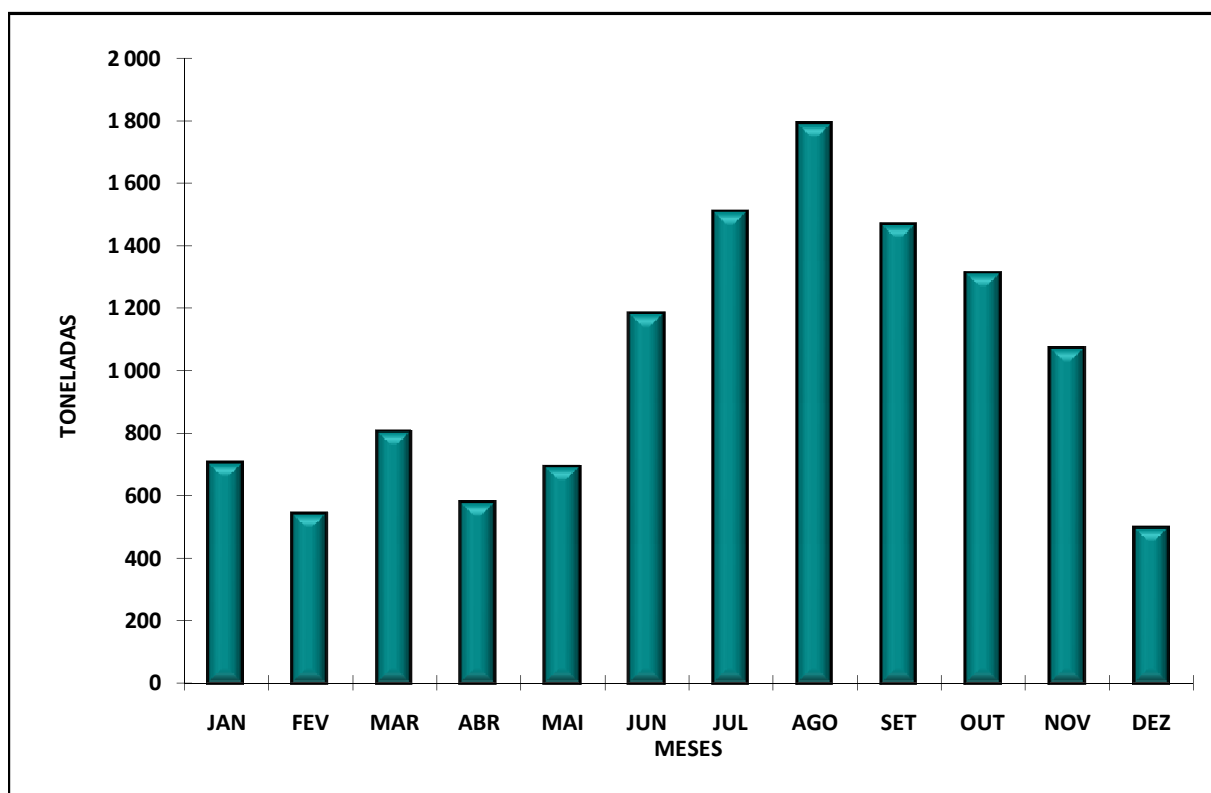
**ESTIMATIVA DE DESEMBARQUE - 2007**  
**TOTAL POR DELEGAÇÃO E POR MÊS**

= CONTINENTE =

SINES

MÊS	QUANTIDADE (ton)	VALOR MÉDIO (escudos)
JANEIRO	705.0	0.86
FEVEREIRO	543.0	0.88
MARÇO	805.1	0.79
ABRIL	576.9	1.03
MAIO	692.3	0.83
JUNHO	1 182.7	0.99
JULHO	1 507.4	0.92
AGOSTO	1 787.7	0.94
SETEMBRO	1 466.0	0.74
OUTUBRO	1 311.0	0.68
NOVEMBRO	1 071.3	0.75
DEZEMBRO	497.3	0.81
<b>TOTAL</b>	<b>12 145.6</b>	<b>0.85</b>

**DELEGAÇÃO DE SINES**  
**ESTIMATIVA DE DESEMBARQUE - 2007**



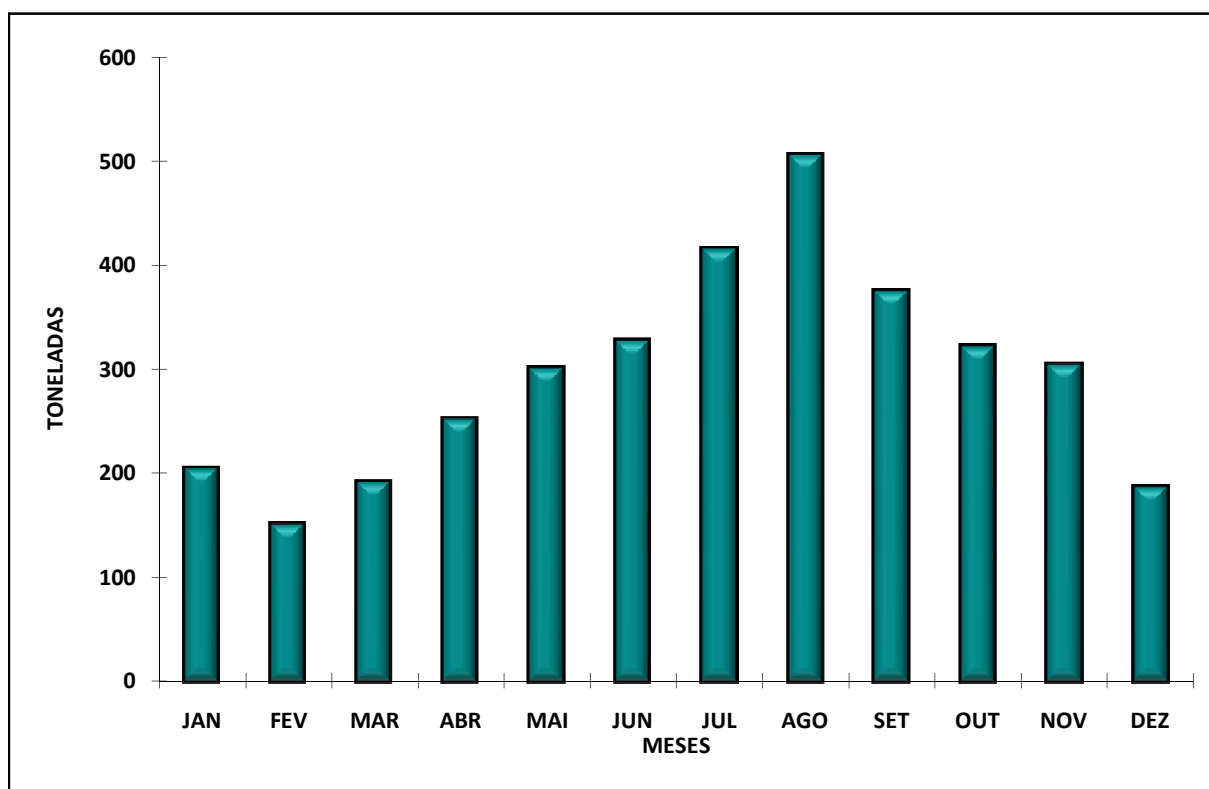
**ESTIMATIVA DE DESEMBARQUE - 2007**  
**TOTAL POR DELEGAÇÃO E POR MÊS**

= CONTINENTE =

LAGOS

MÊS	QUANTIDADE (ton)	VALOR MÉDIO (euros)
JANEIRO	205.2	3.83
FEVEREIRO	152.0	4.58
MARÇO	192.6	4.26
ABRIL	252.6	2.90
MAIO	301.7	2.32
JUNHO	328.3	2.58
JULHO	415.9	3.01
AGOSTO	506.0	2.80
SETEMBRO	375.4	2.51
OUTUBRO	322.6	2.85
NOVEMBRO	305.4	2.85
DEZEMBRO	187.9	4.14
<b>TOTAL</b>	<b>3 545.5</b>	<b>3.04</b>

**DELEGAÇÃO DE LAGOS**  
**ESTIMATIVA DE DESEMBARQUE - 2007**





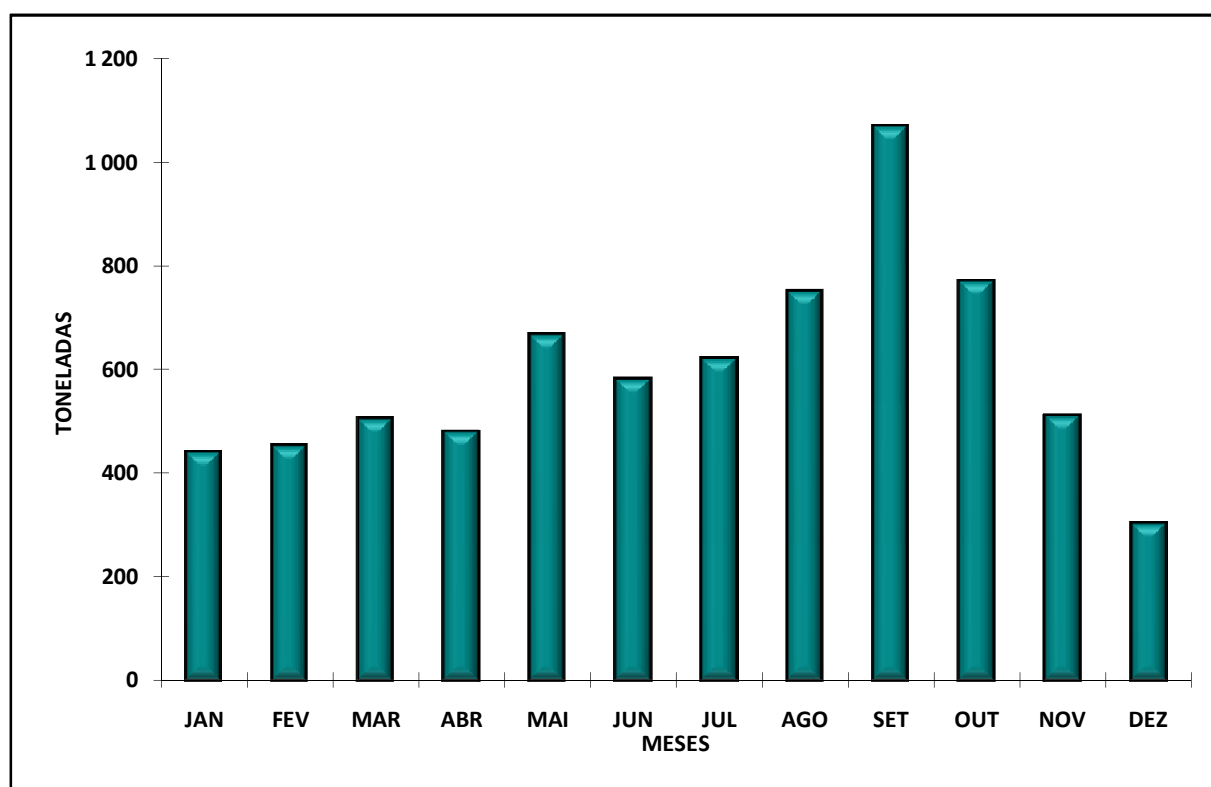
**ESTIMATIVA DE DESEMBARQUE - 2007**  
**TOTAL POR DELEGAÇÃO E POR MÊS**

= CONTINENTE =

PORTIMÃO

MÊS	QUANTIDADE (ton)	VALOR MÉDIO (euros)
JANEIRO	440.0	1.43
FEVEREIRO	452.9	1.17
MARÇO	504.4	1.26
ABRIL	480.3	1.24
MAIO	666.8	1.07
JUNHO	580.9	1.42
JULHO	621.3	1.53
AGOSTO	751.5	1.46
SETEMBRO	1 068.8	0.70
OUTUBRO	771.2	0.89
NOVEMBRO	511.3	1.43
DEZEMBRO	303.8	2.37
<b>TOTAL</b>	<b>7 153.1</b>	<b>1.24</b>

**DELEGAÇÃO DE PORTIMÃO**  
**ESTIMATIVA DE DESEMBARQUE - 2007**



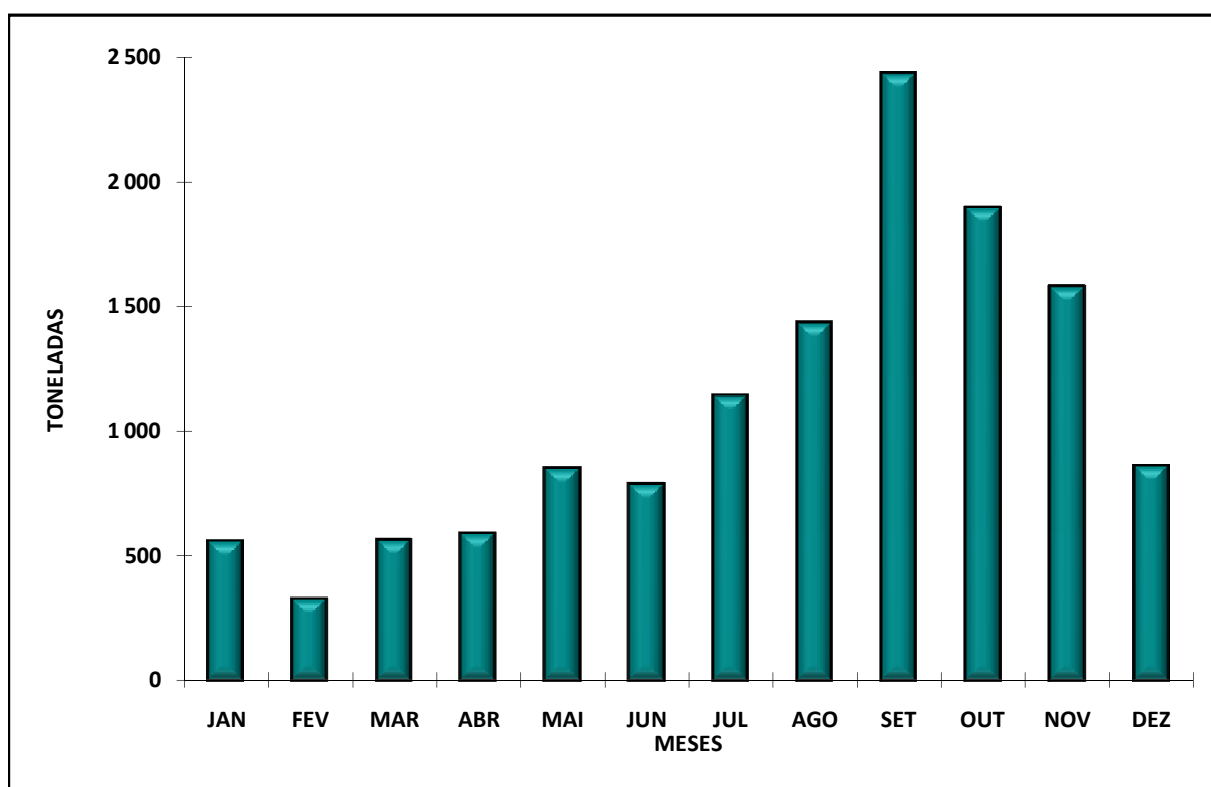
**ESTIMATIVA DE DESEMBARQUE - 2007**  
**TOTAL POR DELEGAÇÃO E POR MÊS**

= CONTINENTE =

OLHÃO

MÊS	QUANTIDADE (ton)	VALOR MÉDIO (euros)
JANEIRO	556.8	2.21
FEVEREIRO	327.9	2.90
MARÇO	562.3	1.74
ABRIL	587.5	1.72
MAIO	848.2	1.34
JUNHO	785.7	1.73
JULHO	1 139.9	1.33
AGOSTO	1 431.9	1.22
SETEMBRO	2 427.4	0.72
OUTUBRO	1 890.2	1.18
NOVEMBRO	1 574.0	1.63
DEZEMBRO	858.5	1.93
<b>TOTAL</b>	<b>12 990.4</b>	<b>1.39</b>

**DELEGAÇÃO DE OLHÃO**  
**ESTIMATIVA DE DESEMBARQUE - 2007**



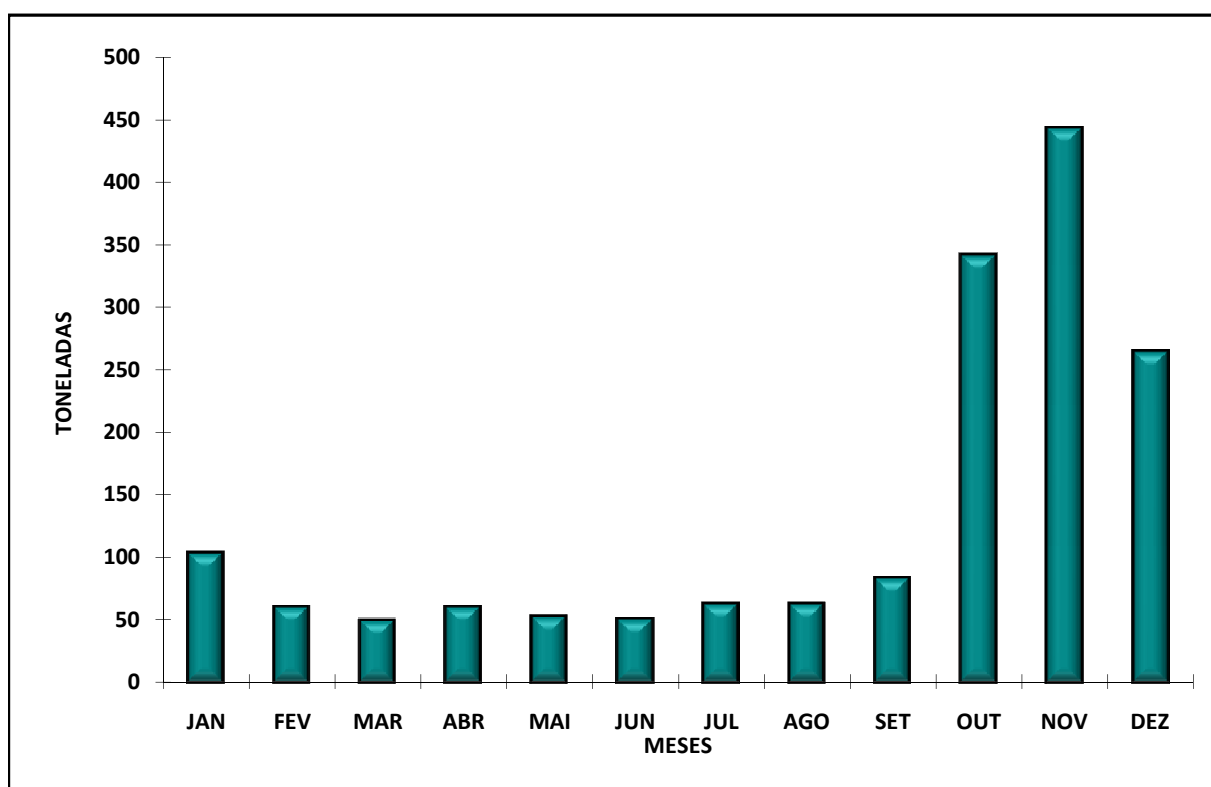
**ESTIMATIVA DE DESEMBARQUE - 2007**  
**TOTAL POR DELEGAÇÃO E POR MÊS**

= CONTINENTE =

TAVIRA

MÊS	QUANTIDADE (ton)	VALOR MÉDIO (euros)
JANEIRO	103.5	4.71
FEVEREIRO	60.3	5.18
MARÇO	49.5	5.44
ABRIL	60.4	5.59
MAIO	53.0	5.12
JUNHO	50.7	5.58
JULHO	62.8	5.33
AGOSTO	63.3	5.64
SETEMBRO	83.5	4.90
OUTUBRO	341.0	3.88
NOVEMBRO	442.8	3.61
DEZEMBRO	264.3	3.97
<b>TOTAL</b>	<b>1 635.1</b>	<b>4.32</b>

**DELEGAÇÃO DE TAVIRA**  
**ESTIMATIVA DE DESEMBARQUE - 2007**



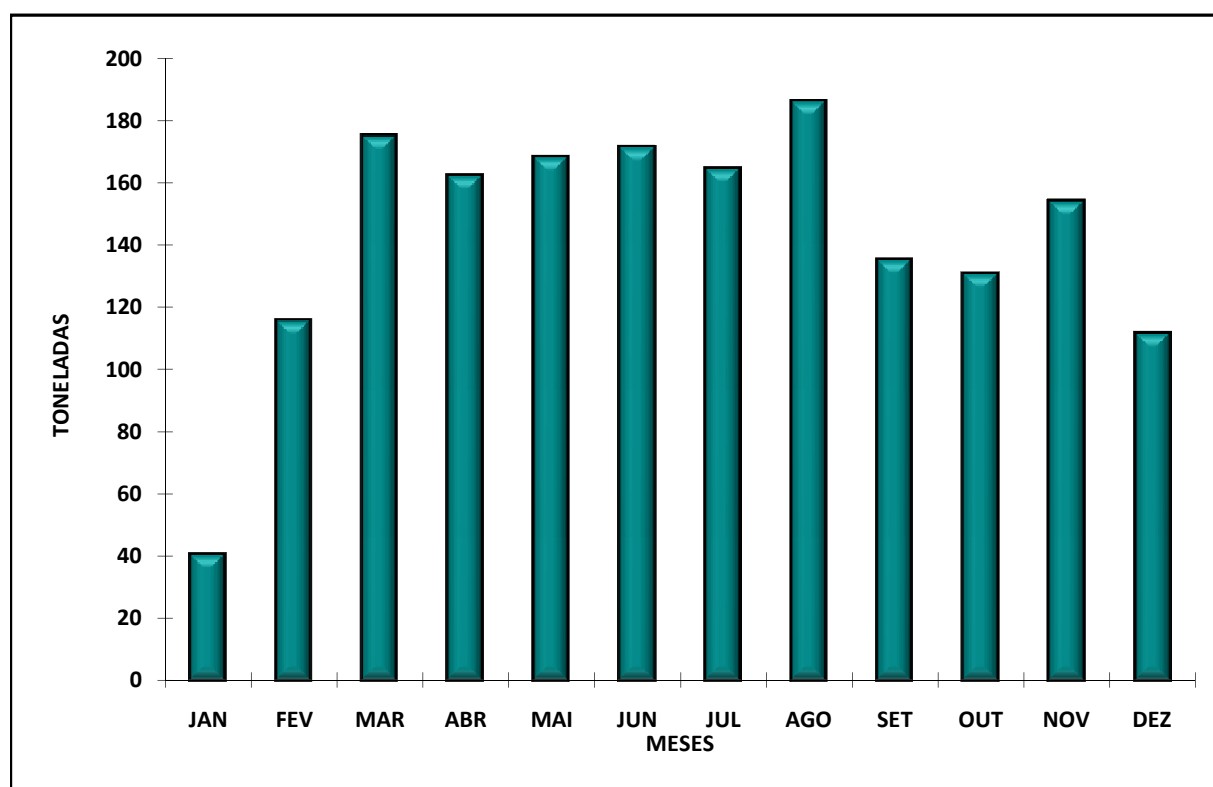
**ESTIMATIVA DE DESEMBARQUE - 2007**  
**TOTAL POR DELEGAÇÃO E POR MÊS**

= CONTINENTE =

VILA REAL DE STº ANTÓNIO

MÊS	QUANTIDADE (ton)	VALOR MÉDIO (euros)
JANEIRO	40.6	5.30
FEVEREIRO	115.9	10.19
MARÇO	175.3	10.31
ABRIL	162.4	11.18
MAIO	168.4	9.08
JUNHO	171.5	8.87
JULHO	164.8	10.21
AGOSTO	186.3	9.01
SETEMBRO	135.4	9.24
OUTUBRO	131.0	11.10
NOVEMBRO	154.3	9.54
DEZEMBRO	111.8	14.03
<b>TOTAL</b>	<b>1 717.6</b>	<b>10.01</b>

**DELEGAÇÃO DE VILA REAL DE STº ANTÓNIO**  
**ESTIMATIVA DE DESEMBARQUE - 2007**



**ESTIMATIVA DE DESEMBARQUE - 2007**  
**COMPARAÇÃO DOS TOTAIS MENSIS REFERENTES A 2006 E 2007**

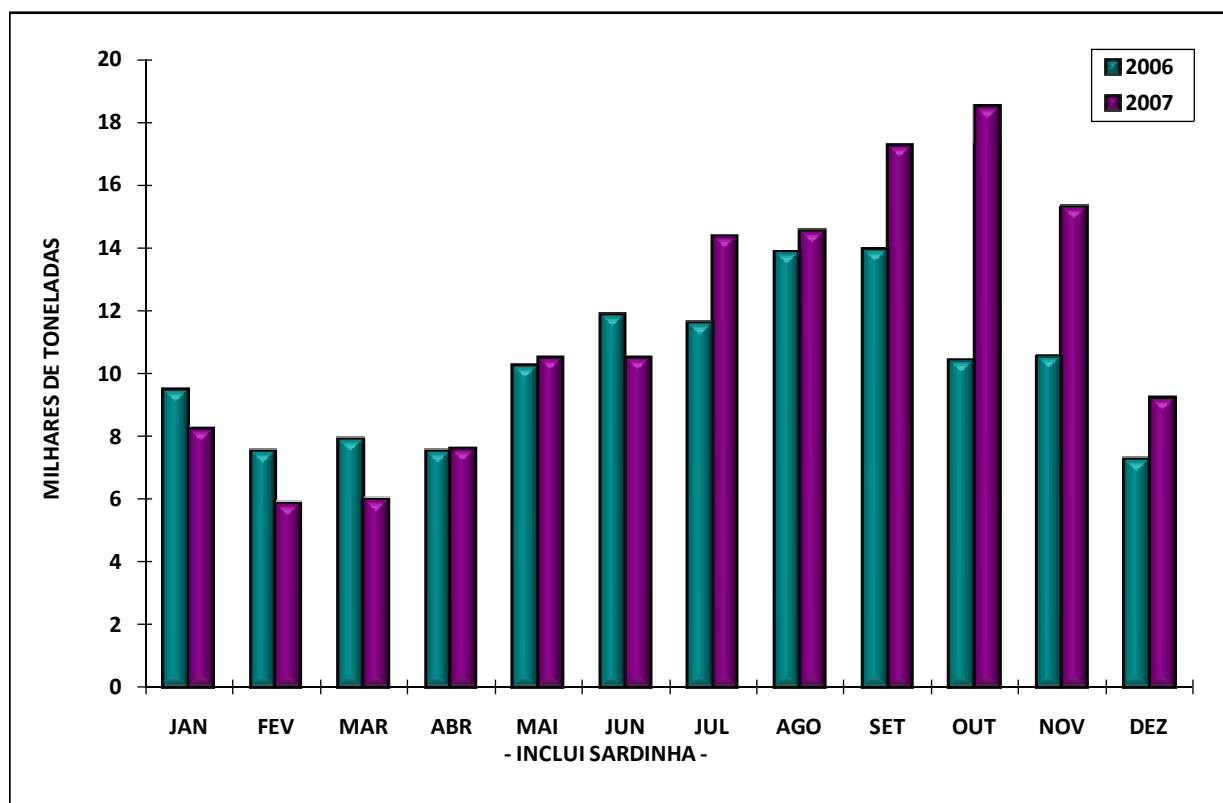
= CONTINENTE =

Unidade: Tonelada

MÊS	TOTAIS (INCLUINDO SARDINHA)		DIFERENÇA
	2006	2007	(2007-2006)*
JANEIRO	9 462.5	8 252.4	(1 210.1)
FEVEREIRO	7 508.3	5 874.7	(1 633.6)
MARÇO	7 900.5	5 984.2	(1 916.3)
ABRIL	7 503.5	7 598.1	94.6
MAIO	10 225.3	10 471.5	246.2
JUNHO	11 848.2	10 474.5	(1 373.7)
JULHO	11 602.7	14 347.8	2 745.1
AGOSTO	13 868.0	14 543.8	675.8
SETEMBRO	13 948.3	17 246.8	3 298.5
OUTUBRO	10 403.7	18 500.8	8 097.1
NOVEMBRO	10 542.9	15 290.3	4 747.4
DEZEMBRO	7 261.9	9 237.6	1 975.7
<b>TOTAL</b>	<b>122 075.8</b>	<b>137 822.5</b>	<b>15 746.7</b>

\* Os valores (...) são negativos

**TOTAL ANUAL POR MÊS - CONTINENTE**  
**ESTIMATIVA DE DESEMBARQUE - 2006/2007**



**ESTIMATIVA DE DESEMBARQUE - 2007**  
**COMPARAÇÃO DOS TOTAIS MENSIS REFERENTES A 2006 E 2007**  
**TOTAIS SEM INCLUIR SARDINHA**

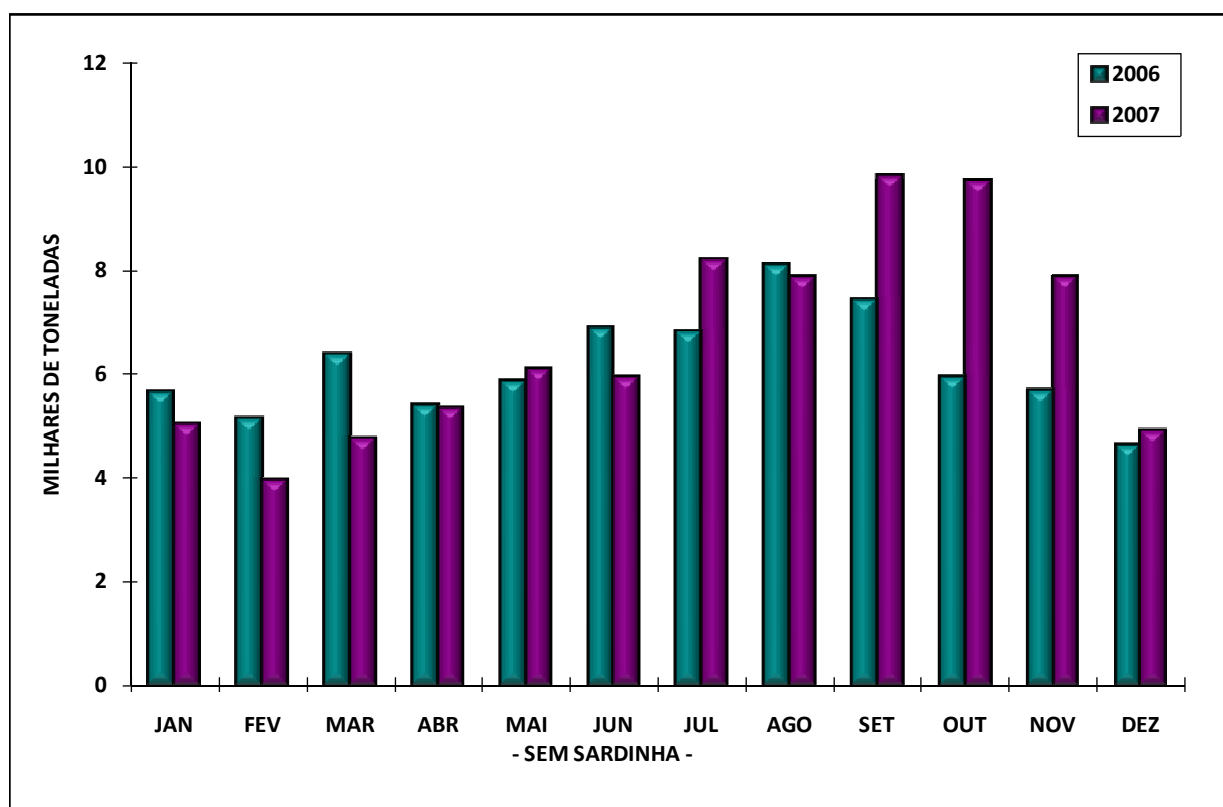
= CONTINENTE =

Unidade: Tonelada

MÊS	TOTAIS (SEM SARDINHA)		DIFERENÇA
	2006	2007	(2007-2006)*
JANEIRO	5 672.9	5 050.7	(622.2)
FEVEREIRO	5 150.2	3 974.8	(1 175.4)
MARCO	6 379.2	4 761.3	(1 617.9)
ABRIL	5 403.1	5 347.5	(55.6)
MAIO	5 875.2	6 107.2	232.0
JUNHO	6 910.4	5 951.7	(958.7)
JULHO	6 822.2	8 216.9	1 394.7
AGOSTO	8 122.8	7 887.0	(235.8)
SETEMBRO	7 441.7	9 840.4	2 398.7
OUTUBRO	5 955.6	9 742.9	3 787.3
NOVEMBRO	5 683.2	7 890.9	2 207.7
DEZEMBRO	4 637.3	4 917.6	280.3
<b>TOTAL</b>	<b>74 053.8</b>	<b>79 688.9</b>	<b>5 635.1</b>

\* Os valores (...) são negativos

**TOTAL ANUAL POR MESES - CONTINENTE**  
**ESTIMATIVA DE DESEMBARQUE - 2006/2007**



**ESTIMATIVA DE DESEMBARQUE - 2007**  
**COMPARAÇÃO DOS PREÇOS MEDIOS MENSAIS REFERENTES A 2006 E 2007**

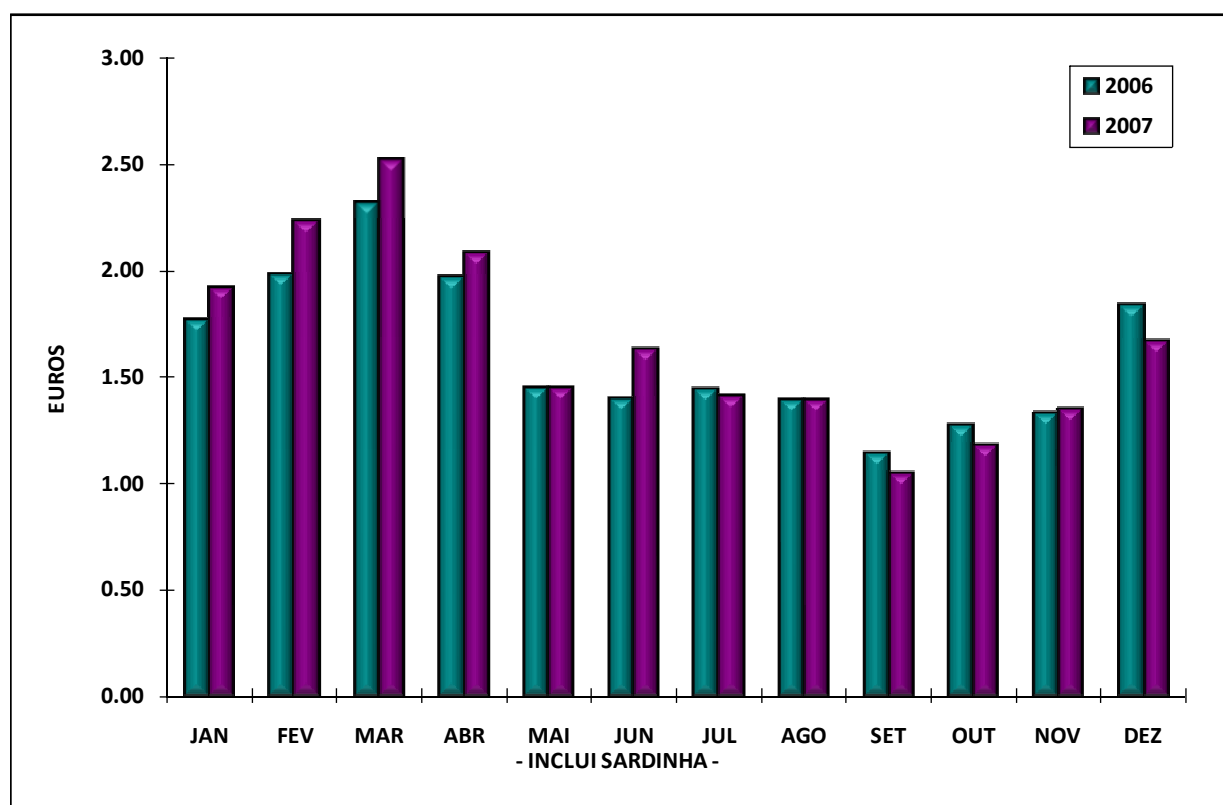
= CONTINENTE =

Unidade: Euros

MÊS	PREÇO MEDIO (INCLUI SARDINHA)		DIFERENÇA
	2006	2007	(2007-2006)*
JANEIRO	1.77	1.92	0.15
FEVEREIRO	1.98	2.23	0.25
MARCO	2.32	2.52	0.20
ABRIL	1.97	2.08	0.11
MAIO	1.45	1.45	0.00
JUNHO	1.40	1.63	0.23
JULHO	1.44	1.41	(0.03)
AGOSTO	1.39	1.39	0.00
SETEMBRO	1.14	1.05	(0.09)
OUTUBRO	1.27	1.18	(0.09)
NOVEMBRO	1.33	1.35	0.02
DEZEMBRO	1.84	1.67	(0.17)
<b>TOTAL</b>	<b>1.53</b>	<b>1.51</b>	<b>(0.02)</b>

\* Os valores (...) são negativos

**PREÇO MEDIO POR MÊS - CONTINENTE**  
**ESTIMATIVA DE DESEMBARQUE - 2006/2007**



**ESTIMATIVA DE DESEMBARQUE - 2007**  
**COMPARAÇÃO DOS PREÇOS MEDIOS MENCIAIS REFERENTES A 2006 E 2007**  
**DESEMBARQUES SEM INCLUIR SARDINHA**

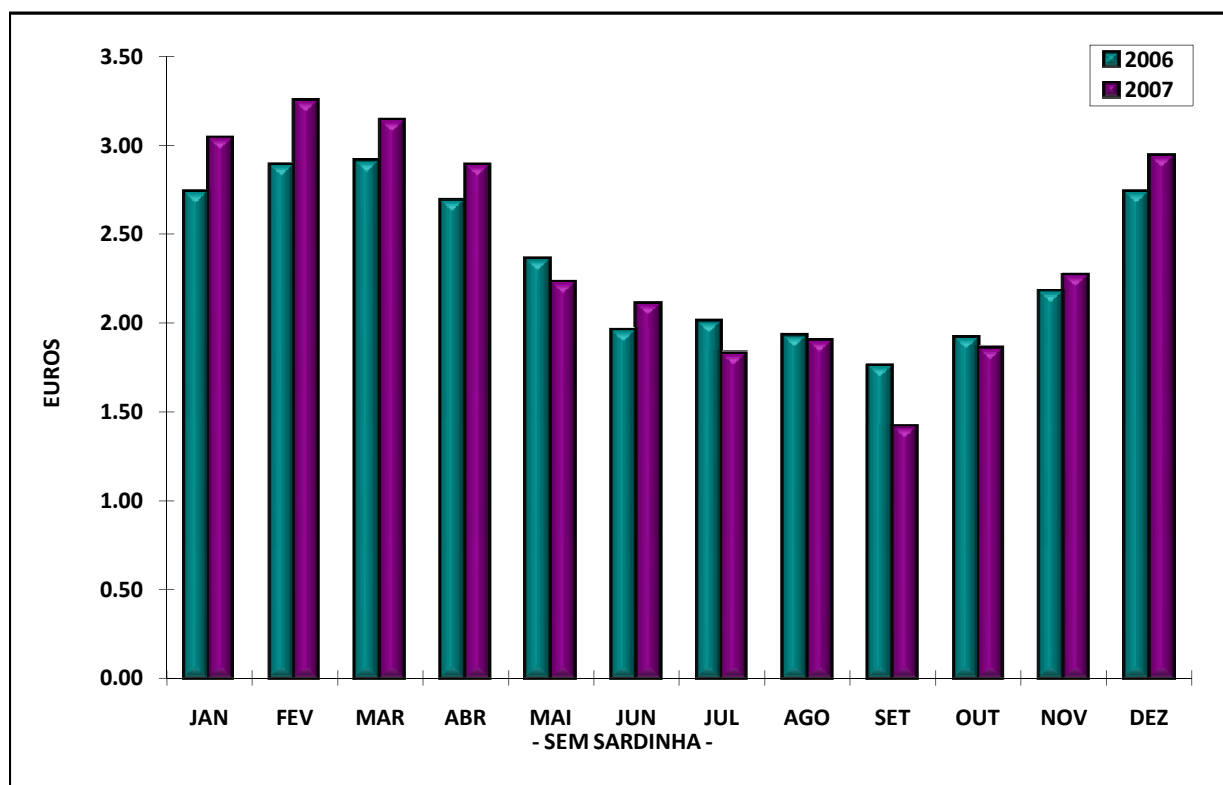
= CONTINENTE =

Unidade: Euros

MÊS	PREÇO MEDIO (SEM SARDINHA)		DIFERENÇA
	2006	2007	(2007-2006)*
JANEIRO	2.74	3.04	0.30
FEVEREIRO	2.89	3.25	0.36
MARÇO	2.91	3.14	0.23
ABRIL	2.69	2.89	0.20
MAIO	2.36	2.23	(0.13)
JUNHO	1.96	2.11	0.15
JULHO	2.01	1.83	(0.18)
AGOSTO	1.93	1.90	(0.03)
SETEMBRO	1.76	1.42	(0.34)
OUTUBRO	1.92	1.86	(0.06)
NOVEMBRO	2.18	2.27	0.09
DEZEMBRO	2.74	2.94	0.20
<b>TOTAL</b>	<b>2.28</b>	<b>2.25</b>	<b>(0.03)</b>

\* Os valores (...) são negativos

**PREÇO MÉDIO POR MÊS - CONTINENTE**  
**ESTIMATIVA DE DESEMBARQUE - 2006/2007**





**ESTIMATIVA DE DESEMBARQUE - 2007**  
**COMPARAÇÃO DOS TOTAIS MENSAIS REFERENTES A 2006 e 2007**

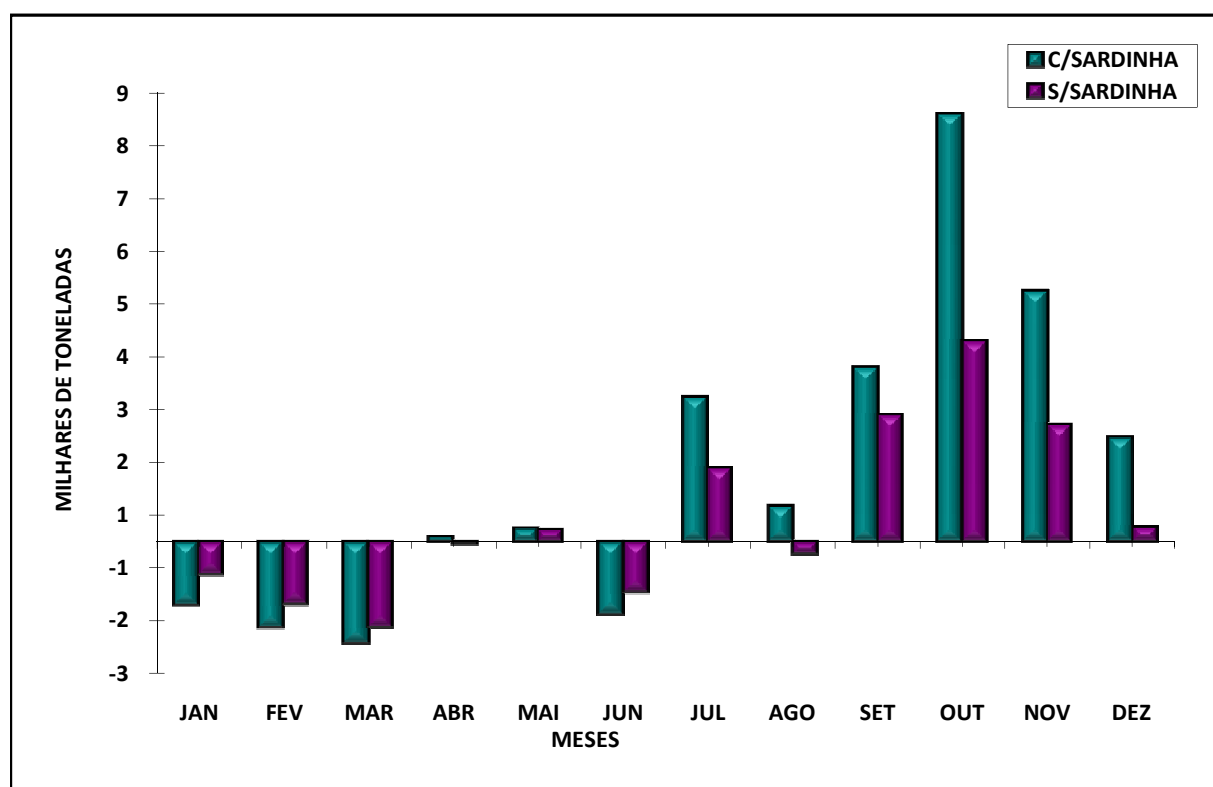
= CONTINENTE =

Unidade: Tonelada

MÊS	DIFERENÇAS 2007 - 2006	
	COM SARDINHA*	SEM SARDINHA*
JANEIRO	(1 210.1)	(622.2)
FEVEREIRO	(1 633.6)	(1 175.4)
MARCO	(1 916.3)	(1 617.9)
ABRIL	94.6	(55.6)
MAIO	246.2	232.0
JUNHO	(1 373.7)	(958.7)
JULHO	2 745.1	1 394.7
AGOSTO	675.8	(235.8)
SETEMBRO	3 298.5	2 398.7
OUTUBRO	8 097.1	3 787.3
NOVEMBRO	4 747.4	2 207.7
DEZEMBRO	1 975.7	280.3
<b>TOTAL</b>	<b>15 746.7</b>	<b>5 635.1</b>

\* Os valores (...) são negativos

**DIFERENÇAS 2006/2007 - CONTINENTE**  
**ESTIMATIVA DE DESEMBARQUE - 2007**



**ESTIMATIVA DE DESEMBARQUE - 2007**  
**COMPARAÇÃO DOS PREÇOS MEDIOS MENSAIS REFERENTES A 2006 e 2007**

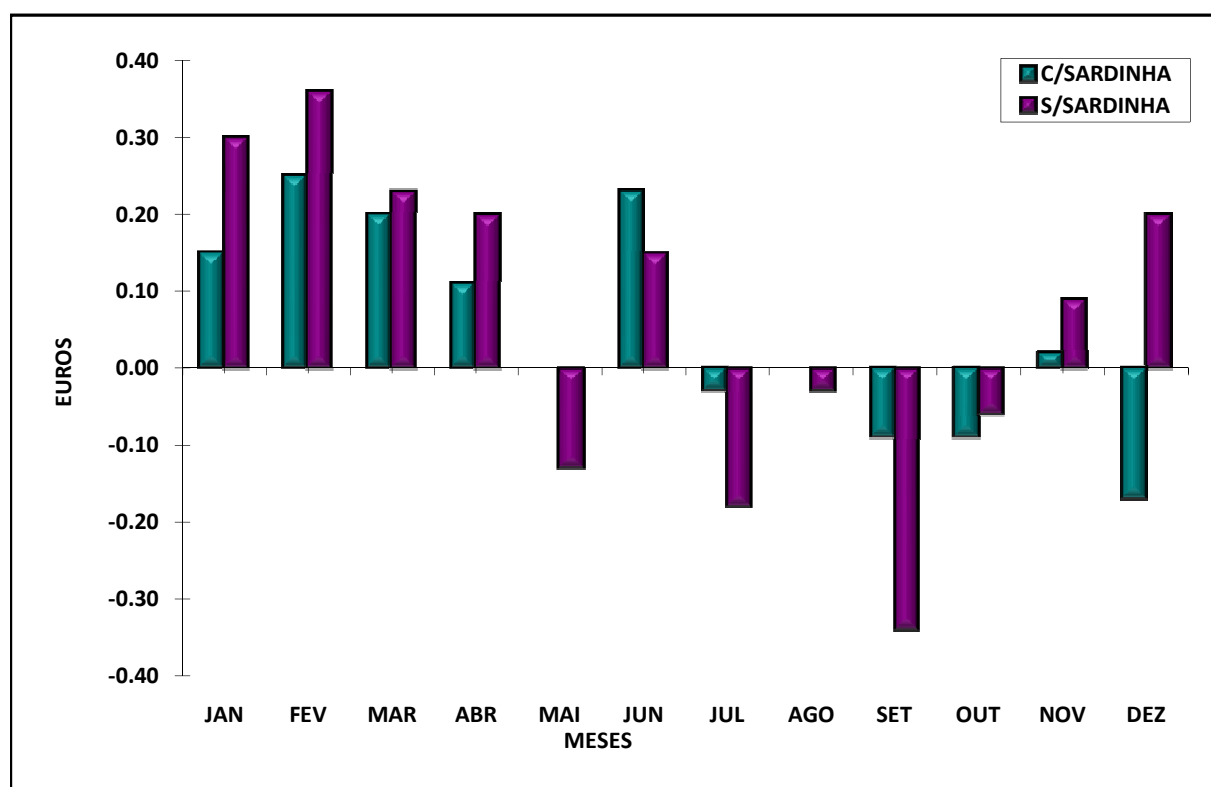
= CONTINENTE =

Unidade: Euros

MÊS	DIFERENÇAS 2007 - 2006	
	COM SARDINHA*	SEM SARDINHA*
JANEIRO	0.15	0.30
FEVEREIRO	0.25	0.36
MARÇO	0.20	0.23
ABRIL	0.11	0.20
MAIO	0.00	(0.13)
JUNHO	0.23	0.15
JULHO	(0.03)	(0.18)
AGOSTO	0.00	(0.03)
SETEMBRO	(0.09)	(0.34)
OUTUBRO	(0.09)	(0.06)
NOVEMBRO	0.02	0.09
DEZEMBRO	(0.17)	0.20
<b>TOTAL</b>	<b>(0.02)</b>	<b>(0.03)</b>

\* Os valores (...) são negativos

**VARIAÇÃO DO PREÇO MEDIO - 2007/2006**  
**ESTIMATIVA DE DESEMBARQUE - 2006/2007**



**ESTIMATIVA DE DESEMBARQUE - 2007**  
**COMPARAÇÃO DOS TOTAIS POR DELEGAÇÃO REFERENTES A 2006 E 2007**

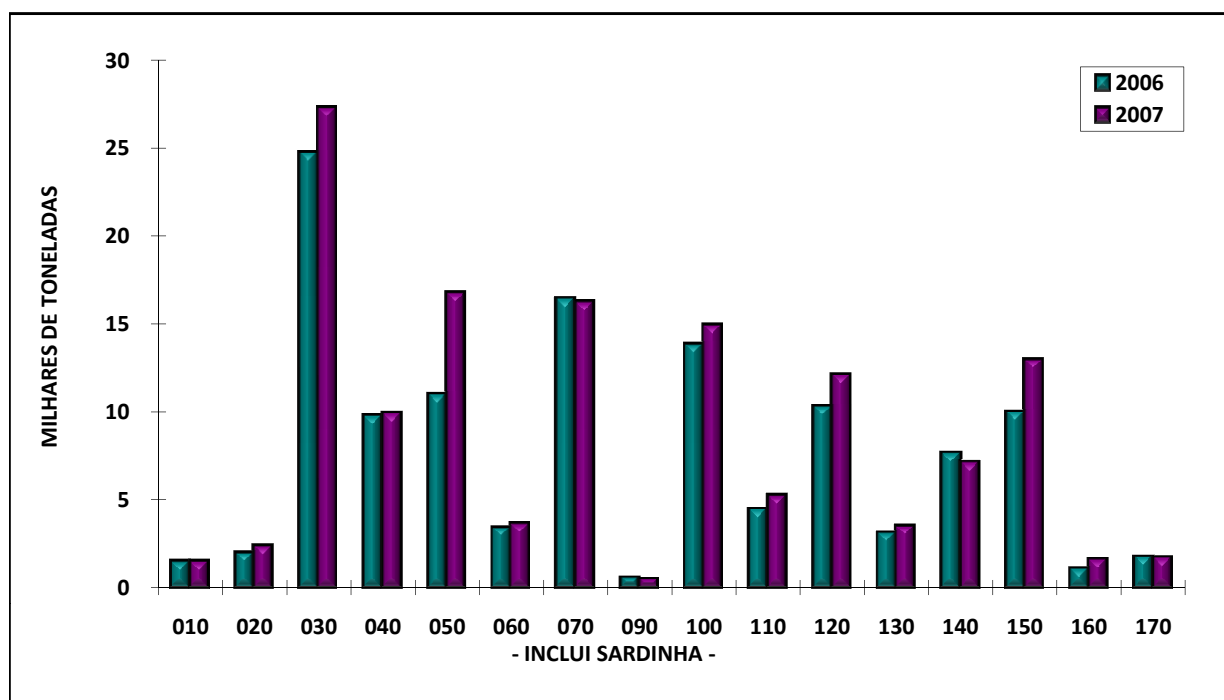
= CONTINENTE =

Unidade: Tonelada

DELEGAÇÕES	TOTAIS (INCLUINDO SARDINHA)		DIFERENÇA
	2006	2007	(2007-2006)*
010 - VIANA do CASTELO	1 505.6	1 499.0	(6.6)
020 - PÓVOA de VARZIM	2 008.3	2 407.6	399.3
030 - MATOSINHOS	24 752.7	27 297.2	2 544.5
040 - AVEIRO	9 798.2	9 945.6	147.4
050 - FIGUEIRA da FOZ	11 007.8	16 759.9	5 752.1
060 - NAZARÉ	3 452.7	3 671.6	218.9
070 - PENICHE	16 461.3	16 284.1	(177.2)
090 - CASCAIS	617.8	529.5	(88.3)
100 - SESIMBRA	13 845.9	14 969.5	1 123.6
110 - SETÚBAL	4 499.2	5 271.1	771.9
120 - SINES	10 333.5	12 145.6	1 812.1
130 - LAGOS	3 136.9	3 545.5	408.6
140 - PORTIMÃO	7 700.1	7 153.1	(547.0)
150 - OLHÃO	10 033.9	12 990.4	2 956.5
160 - TAVIRA	1 126.5	1 635.1	508.6
170 - V.R.S.ANTÓNIO	1 795.1	1 717.6	(77.5)
<b>TOTAL</b>	<b>122 075.5</b>	<b>137 822.4</b>	<b>15 746.9</b>

\* Os valores (...) são negativos

**TOTAL ANUAL POR DELEGAÇÕES**  
**ESTIMATIVA DE DESEMBARQUE - 2006/2007**



**ESTIMATIVA DE DESEMBARQUE - 2007**  
**COMPARAÇÃO DOS TOTAIS POR DELEGAÇÃO REFERENTES A 2006 E 2007**  
**TOTAIS SEM INCLUIR SARDINHA**

= CONTINENTE =

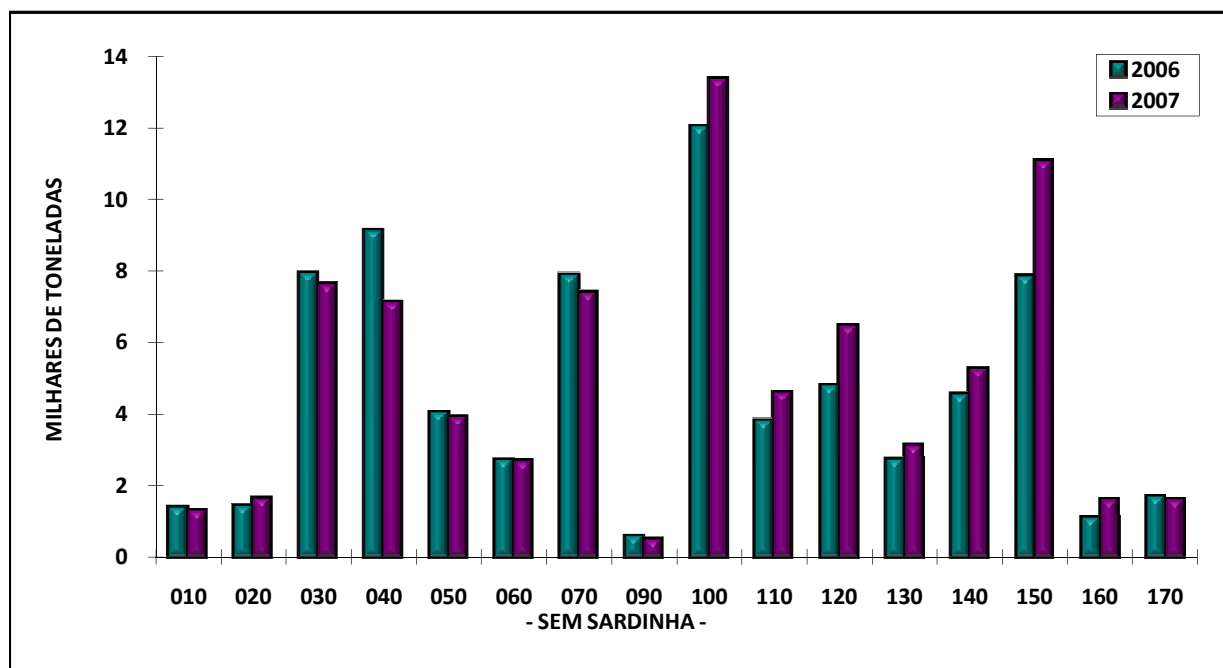
Unidade: Tonelada

DELEGAÇÕES	TOTAIS (SEM SARDINHA)		DIFERENÇA
	2006	2007	(2007-2006)*
010 - VIANA do CASTELO	1 419.7	1 321.2	(98.5)
020 - PÓVOA de VARZIM	1 456.2	1 674.7	218.5
030 - MATOSINHOS	7 958.3	7 658.8	(299.5)
040 - AVEIRO	9 141.1	7 143.0	(1 998.1)
050 - FIGUEIRA da FOZ	4 076.0	3 946.4	(129.6)
060 - NAZARÉ	2 742.8	2 706.1	(36.7)
070 - PENICHE	7 911.2	7 418.2	(493.0)
090 - CASCAIS	617.8	529.3	(88.5)
100 - SESIMBRA	12 058.3	13 390.2	1 331.9
110 - SETÚBAL	3 829.4	4 616.6	787.2
120 - SINES	4 813.0	6 481.5	1 668.5
130 - LAGOS	2 754.6	3 160.9	406.3
140 - PORTIMÃO	4 566.4	5 295.3	728.9
150 - OLHÃO	7 859.3	11 086.0	3 226.7
160 - TAVIRA	1 124.2	1 631.1	506.9
170 - V.R.S.ANTÓNIO	1 725.6	1 629.2	(96.4)
<b>TOTAL</b>	<b>74 053.9</b>	<b>79 688.5</b>	<b>5 634.6</b>

\* Os valores (...) são negativos

A DELEGAÇÃO DE CASCAIS INCLUI A DELEGAÇÃO DA ERICEIRA

**TOTAL ANUAL POR DELEGAÇÕES**  
**ESTIMATIVA DE DESEMBARQUE - 2006/2007**



**ESTIMATIVA DE DESEMBARQUE - 2007**  
**COMPARAÇÃO DOS PREÇOS MEDIOS POR DELEGAÇÃO REFERENTES a 2006 e 2007**

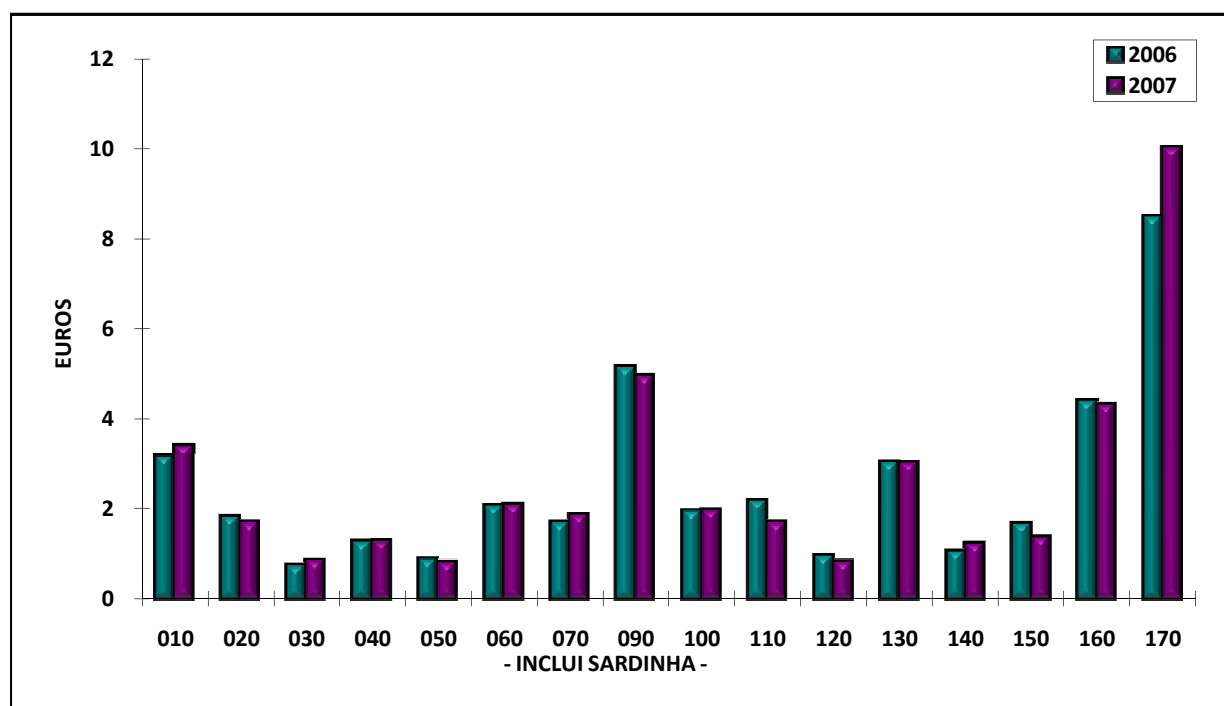
= CONTINENTE =

Unidade: Euros

DELEGAÇÕES	PREÇO MEDIO (INCLUI SARDINHA)		DIFERENÇA
	2006	2007	(2007-2006)*
010 - VIANA do CASTELO	3.18	3.41	0.23
020 - PÓVOA de VARZIM	1.85	1.72	(0.13)
030 - MATOSINHOS	0.76	0.87	0.11
040 - AVEIRO	1.29	1.30	0.01
050 - FIGUEIRA da FOZ	0.90	0.83	(0.07)
060 - NAZARÉ	2.08	2.12	0.04
070 - PENICHE	1.72	1.88	0.16
090 - CASCAIS	5.16	4.96	(0.20)
100 - SESIMBRA	1.97	1.99	0.02
110 - SETÚBAL	2.20	1.71	(0.49)
120 - SINES	0.98	0.85	(0.13)
130 - LAGOS	3.05	3.04	(0.01)
140 - PORTIMÃO	1.07	1.24	0.17
150 - OLHÃO	1.68	1.39	(0.29)
160 - TAVIRA	4.41	4.32	(0.09)
170 - V.R.S.ANTÓNIO	8.49	10.01	1.52
<b>TOTAL</b>	<b>1.53</b>	<b>1.51</b>	<b>(0.02)</b>

\* Os valores (...) são negativos

**PREÇO MEDIO POR DELEGAÇÕES**  
**ESTIMATIVA DE DESEMBARQUE - 2006/2007**



**ESTIMATIVA DE DESEMBARQUE - 2007**  
**COMPARAÇÃO DOS PREÇOS MEDIOS POR DELEGAÇÃO REFERENTES a 2006 e 2007**  
**DESEMBARQUES SEM INCLUIR SARDINHA**

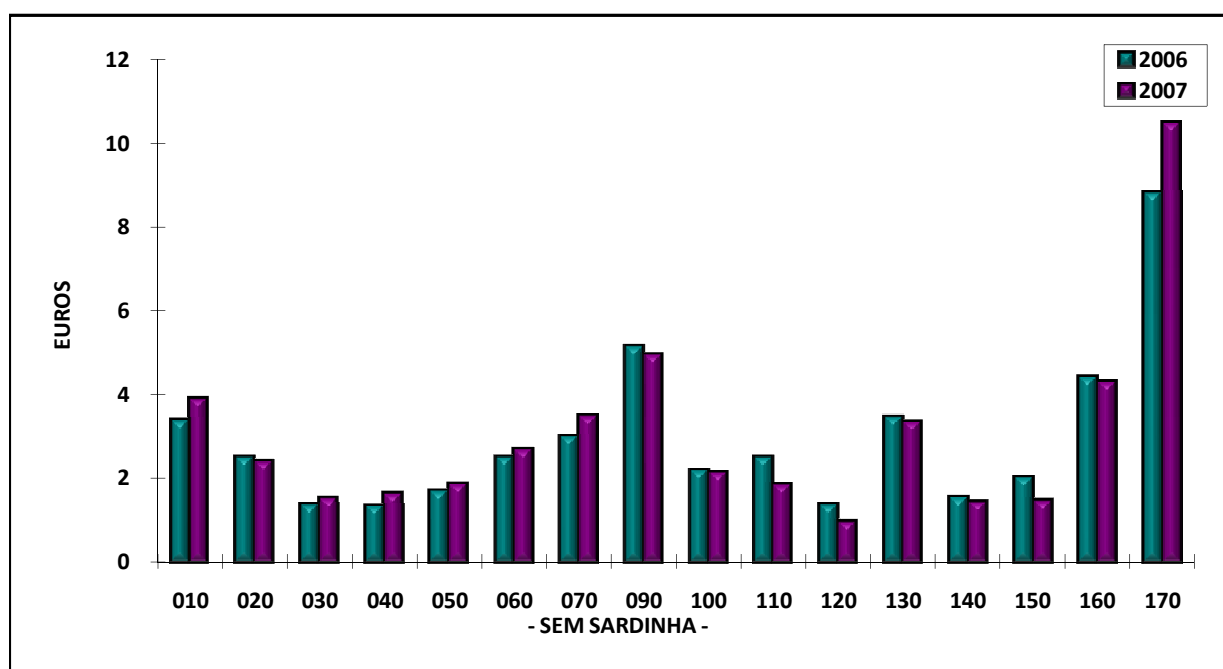
= CONTINENTE =

Unidade: Euros

DELEGAÇÕES	PREÇO MÉDIO (SEM SARDINHA)		DIFERENÇA
	2006	2007	(2007-2006)*
010 - VIANA do CASTELO	3.40	3.91	0.51
020 - PÓVOA de VARZIM	2.53	2.42	(0.11)
030 - MATOSINHOS	1.39	1.54	0.15
040 - AVEIRO	1.36	1.65	0.29
050 - FIGUEIRA da FOZ	1.71	1.88	0.17
060 - NAZARÉ	2.52	2.71	0.19
070 - PENICHE	3.02	3.50	0.48
090 - CASCAIS	5.16	4.97	(0.19)
100 - SESIMBRA	2.21	2.16	(0.05)
110 - SETÚBAL	2.52	1.86	(0.66)
120 - SINES	1.39	0.98	(0.41)
130 - LAGOS	3.48	3.37	(0.11)
140 - PORTIMÃO	1.56	1.46	(0.10)
150 - OLHÃO	2.03	1.48	(0.55)
160 - TAVIRA	4.42	4.32	(0.10)
170 - V.R.S.ANTÓNIO	8.81	10.50	1.69
<b>TOTAL</b>	<b>2.28</b>	<b>2.25</b>	<b>(0.03)</b>

\* Os valores (...) são negativos

**PREÇO MEDIO POR DELEGAÇÕES**  
**ESTIMATIVA DE DESEMBARQUE - 2006/2007**



**ESTIMATIVA DE DESEMBARQUE - 2006/2007**  
**COMPARAÇÃO DOS TOTAIS POR DELEGAÇÃO REFERENTES a 2006 e 2007**

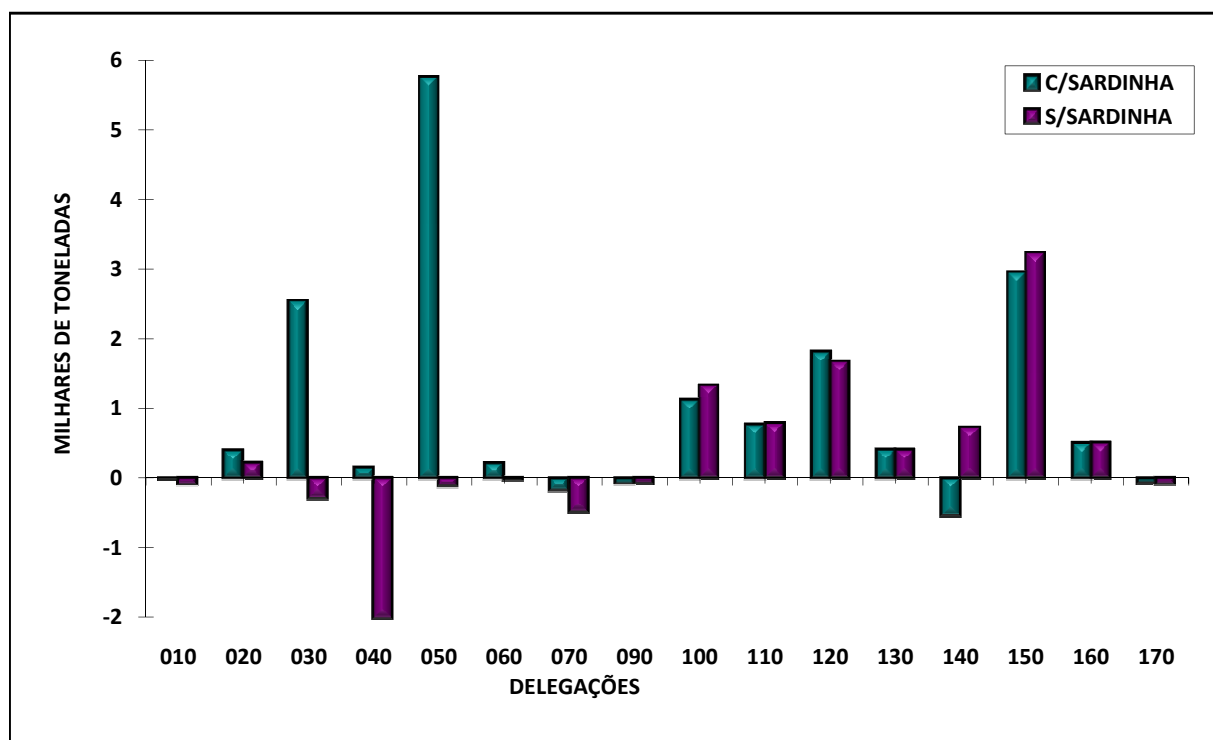
= CONTINENTE =

Unidade: Tonelada

DELEGAÇÕES	DIFERENÇAS 2007 - 2006	
	COM SARDINHA	SEM SARDINHA
010 - VIANA do CASTELO	(6.6)	(98.5)
020 - PÓVOA de VARZIM	399.3	218.5
030 - MATOSINHOS	2 544.5	(299.5)
040 - AVEIRO	147.4	(1 998.1)
050 - FIGUEIRA da FOZ	5 752.1	(129.6)
060 - NAZARÉ	218.9	(36.7)
070 - PENICHE	(177.2)	(493.0)
090 - CASCAIS	(88.3)	(88.5)
100 - SESIMBRA	1 123.6	1 331.9
110 - SETÚBAL	771.9	787.2
120 - SINES	1 812.1	1 668.5
130 - LAGOS	408.6	406.3
140 - PORTIMÃO	(547.0)	728.9
150 - OLHÃO	2 956.5	3 226.7
160 - TAVIRA	508.6	506.9
170 - V.R.S.ANTÓNIO	(77.5)	(96.4)
<b>TOTAL</b>	<b>15 746.9</b>	<b>5 634.6</b>

\* Os valores (...) são negativos

**DIFERENÇAS 2007/2006 - CONTINENTE**  
**ESTIMATIVA DE DESEMBARQUE - 2006/2007**



**ESTIMATIVA DE DESEMBARQUE - 2006/2007**  
**COMPARAÇÃO DOS PREÇOS MEDIOS POR DELEGAÇÃO REFERENTES a 2006 e 2007**

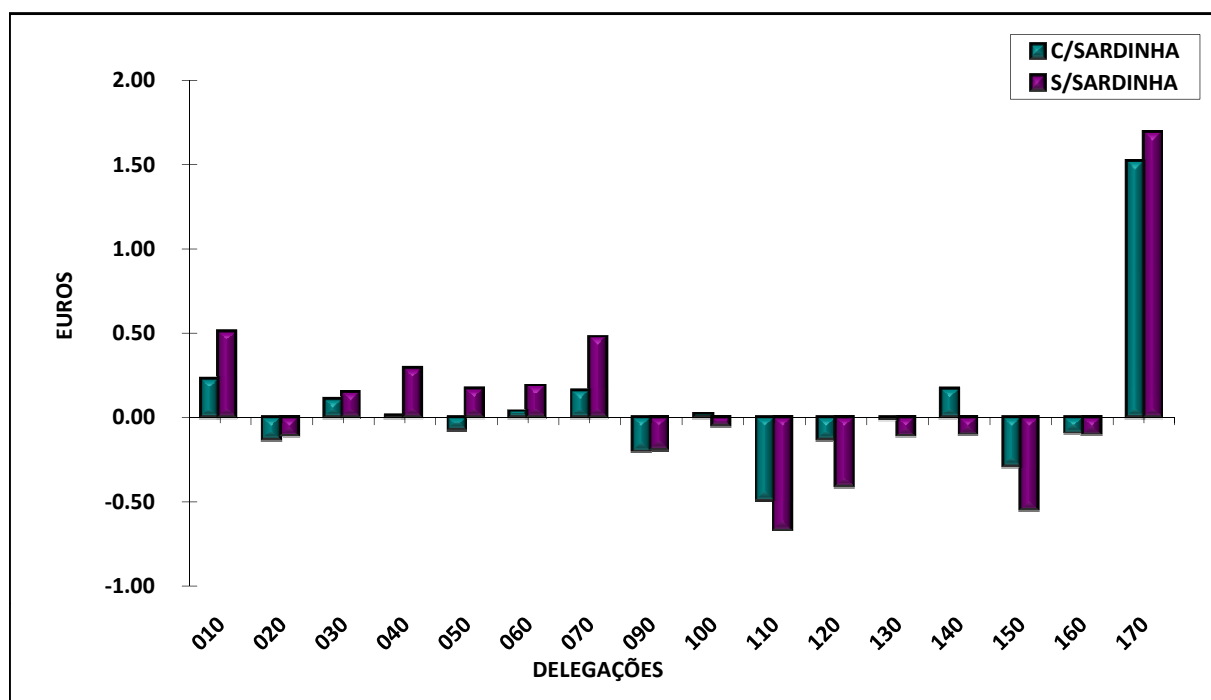
= CONTINENTE =

Unidade: Euros

DELEGAÇÕES	DIFERENÇAS 2007 - 2006	
	COM SARDINHA *	SEM SARDINHA *
010 - VIANA do CASTELO	0.23	0.51
020 - PÓVOA de VARZIM	(0.13)	(0.11)
030 - MATOSINHOS	0.11	0.15
040 - AVEIRO	0.01	0.29
050 - FIGUEIRA da FOZ	(0.07)	0.17
060 - NAZARÉ	0.04	0.19
070 - PENICHE	0.16	0.48
090 - CASCAIS	(0.20)	(0.19)
100 - SESIMBRA	0.02	(0.05)
110 - SETÚBAL	(0.49)	(0.66)
120 - SINES	(0.13)	(0.41)
130 - LAGOS	(0.01)	(0.11)
140 - PORTIMÃO	0.17	(0.10)
150 - OLHÃO	(0.29)	(0.55)
160 - TAVIRA	(0.09)	(0.10)
170 - V.R.S.ANTÓNIO	1.52	1.69
<b>TOTAL</b>	<b>(0.02)</b>	<b>(0.03)</b>

\* Os valores (...) são negativos

**VARIAÇÃO DO PREÇO MEDIO - 2007/2006**  
**ESTIMATIVA DE DESEMBARQUE - 2006/2007**





**ESTIMATIVA DE DESEMBARQUE - 2006/2007**  
**COMPARAÇÃO DOS TOTAIS ANUAIS POR DELEGAÇÕES SUB-DELEGAÇÕES E POSTOS**

= CONTINENTE =

Unidade: Tonelada

CODIGO	DESIGNAÇÃO	QUANTIDADES DESEMBARCADAS		DIFERENÇA
		2006	2007	(2007-2006)*
10000	VIANA DO CASTELO	1 185.1	1 090.4	(94.7)
10910	CAMINHA	63.6	74.2	10.6
10920	ESPOSENDE	47.7	54.9	7.2
10930	V. PRAIA DA ÂNCORA	70.0	123.9	53.9
10940	CASTELO DO NEIVA	139.3	132.0	(7.3)
10950	FÃO	-	23.5	23.5
20000	PÓVOA DE VARZIM	1 800.8	2 272.4	471.6
20930	VILA CHÃ	22.4	20.0	(2.4)
20940	VILA DO CONDE	185.2	115.2	(70.0)
30000	MATOSINHOS	24 279.8	26 977.7	2 697.9
30910	ANJEIRAS	57.2	84.4	27.2
30920	AFURADA	12.0	24.1	12.1
30970	ESMORIZ	-	-	-
30991	AGUDA	16.8	19.1	2.3
30992	ESPINHO	339.1	160.3	(178.8)
30993	VALBOM	47.8	31.6	(16.2)
40000	AVEIRO	4 934.5	6 764.1	1 829.6
40910	VAGUEIRA	581.2	83.8	(497.4)
40920	TORREIRA	3 103.4	1 511.2	(1 592.2)
40930	MIRA	1 179.0	1 586.4	407.4
40940	FURADOURO	-	-	-
50000	FIGUEIRA DA FOZ	11 007.8	16 759.9	5 752.1
60000	NAZARÉ	3 452.7	3 671.6	218.9
70000	PENICHE	16 115.8	16 169.8	54.0
70930	FOZ DO ARELHO	345.4	114.3	(231.1)
90000	CASCAIS	503.6	419.2	(84.4)
90920	ERICEIRA	64.6	66.2	1.6
90930	VILA FRANCA DE XIRA	49.6	44.0	(5.6)
100000	SESIMBRA	11 570.2	13 630.6	2 060.4
100100	COSTA DA CAPARICA	817.1	657.2	(159.9)
100910	TRAFARIA	359.3	437.5	78.2
100920	FONTE DA TELHA	1 040.3	193.5	(846.8)
100991	BARREIRO	9.4	6.5	(2.9)
100992	MONTIJO	23.1	13.5	(9.6)
100994	ALCOCHETE	26.4	30.8	4.4
110000	SETÚBAL	4 246.0	5 087.3	841.3
110920	CARRASQUEIRA	158.2	105.5	(52.7)
110930	GAMBIA	95.0	78.3	(16.7)

\* Os valores (...) são negativos

**ESTIMATIVA DE DESEMBARQUE - 2006/2007**  
**COMPARAÇÃO DOS TOTAIS ANUAIS POR DELEGAÇÕES SUB-DELEGAÇÕES E POSTOS**

= CONTINENTE =

Unidade: Tonelada

CODIGO	DESIGNAÇÃO	QUANTIDADES DESEMBARCADAS		DIFERENÇA
		2006	2007	(2007-2006)*
120000	SINES	10 078.5	11 902.4	1 823.9
120910	PORTO COVO	-	-	-
120920	V. NOVA DE MILFONTES	154.8	160.4	5.6
120930	AZENHA DO MAR	63.9	49.3	(14.6)
120940	ZAMBUJEIRA	32.1	30.6	(1.5)
120950	ALMOGRAVE	4.3	3.0	(1.3)
120960	SANTO ANDRÉ	-	-	-
130000	LAGOS	2 159.0	2 519.2	360.2
130100	SAGRES	974.2	1 021.3	47.1
130910	CARRAPATEIRA	-	-	-
130920	ARRIFANA	3.7	5.1	1.4
130930	BURGAU	-	-	-
130940	SALEMA	-	-	-
140000	PORTIMÃO	7 617.4	6 997.4	(620.0)
140930	ALBUFEIRA	42.4	124.4	82.0
140940	ALVOR	-	-	-
140950	ARMAÇÃO DE PERA	37.9	29.9	(8.0)
140960	BENAGIL	1.5	1.2	(0.3)
140970	OLHOS D.ÁGUA	0.8	0.2	(0.6)
150000	OLHÃO	7 629.2	10 506.1	2 876.9
150100	FUZETA	461.3	345.5	(115.8)
150200	QUARTEIRA	1 853.5	2 122.3	268.8
150910	BARRETA	-	-	-
150920	FARO	89.9	16.6	(73.3)
160000	TAVIRA	356.7	468.4	111.7
160920	SANTA LUZIA	769.9	1 166.7	396.8
170000	VILA REAL S. ANTÓNIO	1 795.1	1 717.6	(77.5)
170910	CACELA	-	-	-
170920	MANTA ROTA	-	-	-
170930	MONTE GORDO	-	-	-
170960	MERTOLA	-	-	-
	<b>TOTAL</b>	<b>122 075.5</b>	<b>137 822.5</b>	<b>15 747.0</b>

\* Os valores (...) são negativos

**ESTIMATIVA DE DESEMBARQUE - 2006/2007**  
**COMPARAÇÃO DOS TOTAIS ANUAIS POR DELEGAÇÕES SUB-DELEGAÇÕES E POSTOS**

= CONTINENTE =

Unidade: Euros

CODIGO	DESIGNAÇÃO	PREÇOS MEDIOS PRATICADOS		DIFERENÇA
		2006	2007	(2007-2006) *
10000	VIANA DO CASTELO	2.96	3.22	0.26
10910	CAMINHA	5.45	5.59	0.14
10920	ESPOSENDE	5.06	3.74	(1.32)
10930	V. PRAIA DA ÂNCORA	3.08	3.18	0.10
10940	CASTELO DO NEIVA	3.53	3.73	0.20
10950	FÃO	-	5.06	5.06
20000	PÓVOA DE VARZIM	1.74	1.61	(0.13)
20930	VILA CHÃ	5.98	6.84	0.86
20940	VILA DO CONDE	2.56	3.29	0.73
30000	MATOSINHOS	0.75	0.86	0.11
30910	ANJEIRAS	5.33	4.20	(1.13)
30920	AFURADA	4.39	3.11	(1.28)
30970	ESMORIZ	-	-	-
30991	AGUDA	6.89	6.89	-
30992	ESPINHO	0.51	0.40	(0.11)
30993	VALBOM	0.69	0.79	0.10
40000	AVEIRO	1.51	1.45	(0.06)
40910	VAGUEIRA	1.35	1.07	(0.28)
40920	TORREIRA	1.06	1.27	0.21
40930	MIRA	0.69	0.57	(0.12)
40940	FURADOURO	-	-	-
50000	FIGUEIRA DA FOZ	0.90	0.83	(0.07)
60000	NAZARÉ	2.08	2.12	0.04
70000	PENICHE	1.73	1.88	0.15
70930	FOZ DO ARELHO	1.52	2.07	0.55
90000	CASCAIS	5.29	5.08	(0.21)
90920	ERICEIRA	5.60	5.14	(0.46)
90930	VILA FRANCA DE XIRA	3.25	3.48	0.23
100000	SESIMBRA	1.89	1.81	(0.08)
100100	COSTA DA CAPARICA	3.60	3.65	0.05
100910	TRAFARIA	4.48	4.68	0.20
100920	FONTE DA TELHA	0.69	4.21	3.52
100991	BARREIRO	6.06	4.61	(1.45)
100992	MONTIJO	1.82	1.82	-
100994	ALCOCHETE	2.97	2.88	(0.09)
110000	SETÚBAL	2.11	1.64	(0.47)
110920	CARRASQUEIRA	4.82	5.28	0.46
110930	GAMBIA	2.84	2.28	(0.56)

\* Os valores (...) são negativos

**ESTIMATIVA DE DESEMBARQUE - 2006/2007**  
**COMPARAÇÃO DOS TOTAIS ANUAIS POR DELEGAÇÕES SUB-DELEGAÇÕES E POSTOS**

= CONTINENTE =

Unidade: Euros

CODIGO	DESIGNAÇÃO	PREÇOS MEDIOS PRATICADOS		DIFERENÇA (2007-2006) *
		2006	2007	
120000	SINES	0.90	0.78	(0.12)
120910	PORTO COVO	-	0.00	-
120920	V. NOVA DE MILFONTES	4.33	4.23	(0.10)
120930	AZENHA DO MAR	5.49	5.19	(0.30)
120940	ZAMBUJEIRA	6.46	6.79	0.33
120950	ALMOGRAVE	5.74	4.28	(1.46)
120960	SANTO ANDRÉ	-	-	-
130000	LAGOS	1.77	1.76	(0.01)
130100	SAGRES	5.92	6.27	0.35
130910	CARRAPATEIRA	-	-	-
130920	ARRIFANA	4.96	4.31	(0.65)
130930	BURGAU	-	-	-
130940	SALEMA	-	-	-
140000	PORTIMÃO	1.03	1.17	0.14
140930	ALBUFEIRA	3.40	3.82	0.42
140940	ALVOR	-	-	-
140950	ARMACAO DE PERA	7.23	8.51	1.28
140960	BENAGIL	10.53	15.58	5.05
140970	OLHOS D.ÁGUA	1.61	2.98	1.37
150000	OLHÃO	1.32	0.96	(0.36)
150100	FUZETA	1.81	1.83	0.02
150200	QUARTEIRA	3.18	3.61	0.43
150910	BARRETA	-	-	-
150920	FARO	2.14	1.69	(0.45)
160000	TAVIRA	5.03	5.16	0.13
160920	SANTA LUZIA	4.11	3.96	(0.15)
170000	VILA REAL S. ANTÓNIO	8.54	10.01	1.47
170910	CACELA	-	-	-
170920	MANTA ROTA	-	-	-
170930	MONTE GORDO	-	-	-
170960	MERTOLA	-	-	-
	<b>TOTAL</b>	<b>1.53</b>	<b>1.51</b>	<b>(0.02)</b>

\* Os valores (...) são negativos

**ESTIMATIVA DE DESEMBARQUE - 2006/2007**  
**COMPARAÇÃO DOS TOTAIS ANUAIS DE ESPÉCIES E GRUPOS DE ESPÉCIES**

= CONTINENTE =

Unidade: Tonelada

ESPÉCIES e GRUPOS de ESPÉCIES	TOTAIS		DIFERENÇA
	2006	2007	(2007-2006)*
<b>Águas salobra e doce</b>	<b>59.4</b>	<b>71.9</b>	<b>12.5</b>
-----			
ENGUIAS	12.1	12.2	0.1
LAMPREIA	25.9	24.4	(1.5)
SÁVEL	18.2	30.6	12.4
SAVELHA	2.3	3.9	1.6
DIVERSOS	0.9	0.8	(0.1)
<b>Águas marinhas</b>	<b>122 016.4</b>	<b>137 750.9</b>	<b>15 734.5</b>
-----			
<b>Peixes</b>	<b>105 094.1</b>	<b>123 255.6</b>	<b>18 161.5</b>
ABRÓTEAS E SIMILARES	266.2	285.4	19.2
AREEIRO	236.5	231.6	(4.9)
ATUNS E SIMILARES	1 604.6	1 785.1	180.5
BADEJO	107.0	106.5	(0.5)
BARROSO	104.4	129.1	24.7
BESUGO	956.9	842.9	(114.0)
BICA	121.3	140.4	19.1
BIQUEIRÃO	107.8	869.9	762.1
CAÇÕES	57.1	57.3	0.2
CARAPAU	14 342.4	10 322.3	(4 020.1)
CARAPAU NEGRÃO E SIMILARES	1 148.2	2 806.2	1 658.0
CAVALA	12 501.3	19 804.1	7 302.8
CHERNE	322.2	492.9	170.7
CONGRO	1 281.6	1 365.9	84.3
CORVINAS	318.3	329.6	11.3
DOURADA	142.8	205.4	62.6
ESPADARTE	189.6	211.3	21.7
ESPARIDEOS DIVERSOS	993.4	991.0	(2.4)
FANECA	2 139.1	2 672.4	533.3
GAROPAS E SIMILARES	41.4	55.0	13.6
JULIANA	7.0	4.9	(2.1)
LINGUADO	545.2	389.3	(155.9)
LIXA	513.8	246.8	(267.0)
PARGOS	132.4	156.3	23.9
PATA-ROXAS	591.6	595.0	3.4
PEIXE ESPADA	5.5	7.9	2.4
PEIXE ESPADA PRETO	2 674.4	3 455.6	781.2
PEIXES CHATOS	406.5	263.2	(143.3)
PESCADA	2 219.5	1 984.7	(234.8)
RABETA E SIMILARES	15.6	8.6	(7.0)
RAIAS	1 553.8	1 504.5	(49.3)
ROBALOS	650.0	596.1	(53.9)

\* Os valores (...) são negativos

**ESTIMATIVA DE DESEMBARQUE - 2006/2007**  
**COMPARAÇÃO DOS TOTAIS ANUAIS DE ESPÉCIES E GRUPOS DE ESPÉCIES**

= CONTINENTE =

Unidade: Tonelada

ESPÉCIES e GRUPOS de ESPÉCIES	TOTAIS		DIFERENÇA
	2006	2007	(2007-2006)*
RUIVO	234.3	150.3	(84.0)
SALMONETES	169.0	227.3	58.3
SARDA	2 614.7	2 604.3	(10.4)
SARDINHA	48 021.9	58 133.7	10 111.8
SARGO SAFIA	415.8	412.9	(2.9)
SARGOS	389.5	438.5	49.0
SOLHAS	112.7	103.5	(9.2)
TAMBORIL	250.9	381.4	130.5
TUBARÕES E RAIAS DIVERSOS	1 973.1	2 041.1	68.0
VERDINHO	2 430.4	3 870.4	1 440.0
XAPUTA	383.5	88.6	(294.9)
DIVERSOS	1 801.1	1 886.4	85.3
<b>Moluscos</b>	<b>16 052.0</b>	<b>13 511.1</b>	<b>(2 540.9)</b>
AMEIJOAS	798.4	551.2	(247.2)
BERBIGÃO	4 373.6	1 243.4	(3 130.2)
BÚZIOS	51.2	42.5	(8.7)
CHOCO	1 787.2	1 517.4	(269.8)
LONGUEIRÕES	193.7	185.1	(8.6)
LULAS	89.0	127.6	38.6
POLVOS	7 070.8	8 501.1	1 430.3
POTAS	41.8	20.8	(21.0)
DIVERSOS	1 646.1	1 322.0	(324.1)
<b>Crustáceos</b>	<b>857.3</b>	<b>971.0</b>	<b>113.7</b>
CAMARÕES	51.3	95.2	43.9
GAMBA	202.5	300.6	98.1
LAGOSTAS	5.9	3.7	(2.2)
LAGOSTIM	246.1	226.5	(19.6)
LAVAGANTE	3.4	3.3	(0.1)
SANTOLA	64.0	55.2	(8.8)
DIVERSOS	284.2	286.5	2.3
<b>Outros produtos</b>	<b>13.0</b>	<b>13.2</b>	<b>0.2</b>
FIGADOS	12.6	12.3	(0.3)
ÓLEOS	0.0	0.0	0.0
OURIÇOS DO MAR	0.0	0.0	0.0
OVAS	0.4	0.9	0.5
<b>TOTAL</b>	<b>122 075.8</b>	<b>137 822.8</b>	<b>15 747.0</b>

\* Os valores (...) são negativos

**ESTIMATIVA DE DESEMBARQUE - 2006/2007**  
**COMPARAÇÃO DOS PREÇOS MÉDIOS ANUAIS DE ESPÉCIES E GRUPOS DE ESPÉCIES**

= CONTINENTE =

Unidade: Euros

ESPÉCIES e GRUPOS de ESPÉCIES	TOTALS		DIFERENÇA
	2006	2007	(2007-2006)*
<b>Águas salobra e doce</b> -----	<b>11.30</b>	<b>10.94</b>	<b>(0.36)</b>
ENGUIAS	10.70	11.05	0.35
LAMPREIA	15.87	17.75	1.88
SÁVEL	7.72	7.41	(0.31)
SAVELHA	0.94	0.77	(0.17)
DIVERSOS	1.35	3.73	2.38
<b>Águas marinhas</b> -----	<b>1.53</b>	<b>1.50</b>	<b>(0.03)</b>
<b>Peixes</b>	<b>1.24</b>	<b>1.21</b>	<b>(0.03)</b>
ABRÓTEAS E SIMILARES	3.32	3.25	(0.07)
AREEIRO	3.22	3.31	0.09
ATUNS E SIMILARES	2.21	2.38	0.17
BADEJO	5.25	5.29	0.04
BARROSO	2.10	2.70	0.60
BESUGO	4.02	4.47	0.45
BICA	6.06	5.67	(0.39)
BIQUEIRÃO	3.92	3.33	(0.59)
CAÇÕES	2.68	3.14	0.46
CARAPAU	1.14	1.29	0.15
CARAPAU NEGRÃO E SIMILARES	0.35	0.32	(0.03)
CAVALA	0.24	0.23	(0.01)
CHERNE	11.69	11.05	(0.64)
CONGRO	2.60	2.64	0.04
CORVINAS	7.01	6.71	(0.30)
DOURADA	11.00	9.70	(1.30)
ESPADARTE	5.39	5.33	(0.06)
ESPARIDEOS DIVERSOS	2.52	2.86	0.34
FANECA	1.96	1.86	(0.10)
GAROPAS E SIMILARES	2.85	3.25	0.40
JULIANA	3.35	4.78	1.43
LINGUADO	12.43	13.70	1.27
LIXA	2.18	2.26	0.08
PARGOS	14.58	14.14	(0.44)
PATA-ROXAS	0.90	0.83	(0.07)
PEIXE ESPADA	3.65	3.51	(0.14)
PEIXE ESPADA PRETO	2.65	2.92	0.27
PEIXES CHATOS	11.11	12.41	1.30
PESCADA	3.57	3.48	(0.09)
RABETA E SIMILARES	4.21	4.87	0.66
RAIAS	2.56	2.57	0.01
ROBALOS	9.49	10.04	0.55

\* Os valores (...) são negativos

**ESTIMATIVA DE DESEMBARQUE - 2006/2007**  
**COMPARAÇÃO DOS PREÇOS MÉDIOS ANUAIS DE ESPÉCIES E GRUPOS DE ESPÉCIES**

= CONTINENTE =

Unidade: Euros

ESPÉCIES e GRUPOS de ESPÉCIES	TOTAIS		DIFERENÇA
	2006	2007	(2007-2006)*
RUIVO	2.47	2.35	(0.12)
SALMONETES	11.07	11.38	0.31
SARDA	0.89	1.13	0.24
SARDINHA	0.55	0.64	0.09
SARGO SAFIA	3.21	3.16	(0.05)
SARGOS	7.02	6.93	(0.09)
SOLHAS	3.29	3.81	0.52
TAMBORIL	6.00	6.33	0.33
TUBARÕES E RAIAS DIVERSOS	2.22	2.37	0.15
VERDINHO	0.54	0.63	0.09
XAPUTA	0.91	1.50	0.59
DIVERSOS	3.28	3.54	0.26
<b>Moluscos</b>	<b>2.90</b>	<b>3.58</b>	<b>0.68</b>
AMEIJOAS	2.65	2.94	0.29
BERBIGÃO	0.89	1.11	0.22
BÚZIOS	4.55	5.07	0.52
CHOCO	3.68	3.89	0.21
LONGUEIRÕES	2.46	2.49	0.03
LULAS	9.65	9.11	(0.54)
POLVOS	4.05	4.15	0.10
POTAS	1.85	2.24	0.39
DIVERSOS	1.99	1.53	(0.46)
<b>Crustáceos</b>	<b>16.20</b>	<b>16.31</b>	<b>0.11</b>
CAMARÕES	27.93	21.37	(6.56)
GAMBA	22.91	21.72	(1.19)
LAGOSTAS	32.34	41.41	9.07
LAGOSTIM	23.82	23.59	(0.23)
LAVAGANTE	23.37	24.91	1.54
SANTOLA	1.80	2.51	0.71
DIVERSOS	1.25	1.24	(0.01)
<b>Outros produtos</b>	<b>0.46</b>	<b>1.08</b>	<b>0.62</b>
FIGADOS	0.25	0.29	0.04
ÓLEOS	0.00	0.00	0.00
OURIÇOS DO MAR	0.00	0.00	0.00
OVAS	8.80	12.23	3.43
<b>TOTAL</b>	<b>1.53</b>	<b>1.51</b>	<b>(0.02)</b>

\* Os valores (...) são negativos

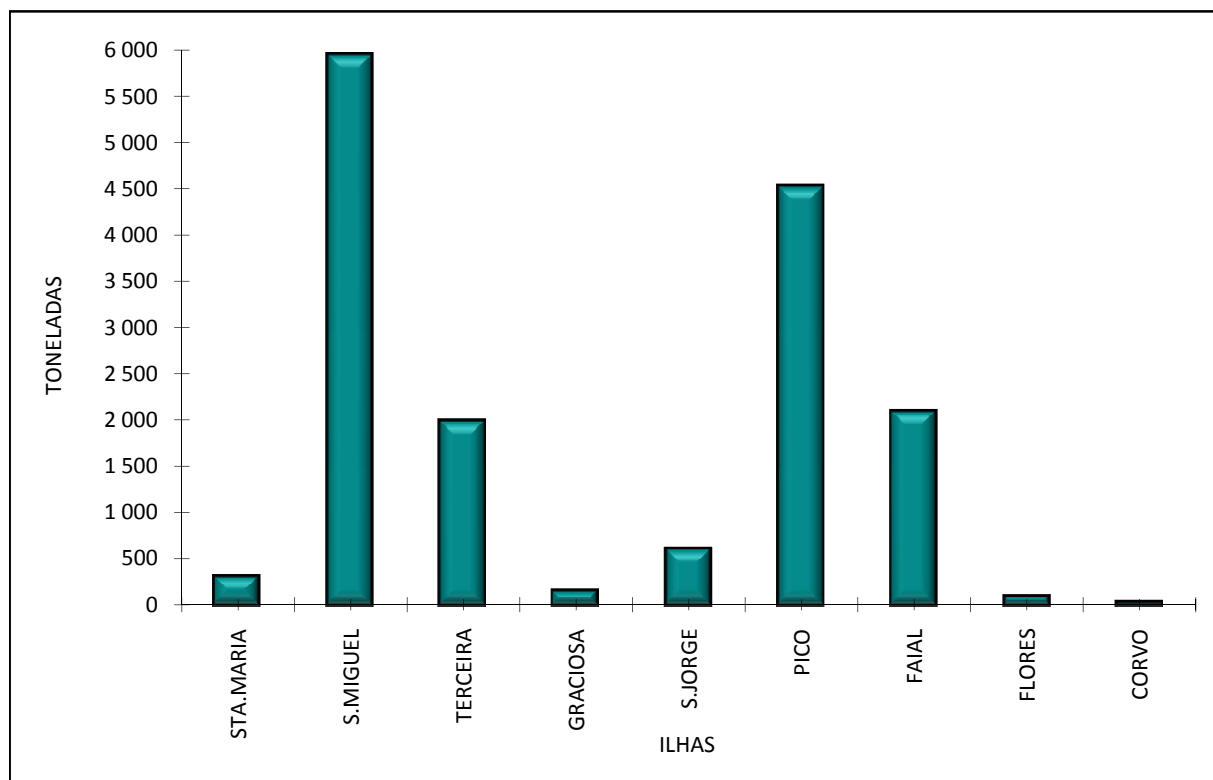


**ESTIMATIVA DE DESEMBARQUE - 2007**  
**TOTAL ANUAL POR ILHAS**

= REGIÃO AUTÓNOMA DOS AÇORES =

ILHAS	QUANTIDADE (ton)	VALOR MÉDIO (euros)
STA. MARIA	311.7	2.39
S.MIGUEL	5 943.0	3.23
TERCEIRA	1 989.2	3.27
GRACIOSA	148.3	8.38
S.JORGE	605.5	1.44
PICO	4 521.8	0.87
FAIAL	2 095.4	2.25
FLORES	91.7	7.68
CORVO	30.9	7.58
<b>TOTAL</b>	<b>15 737.5</b>	<b>2.42</b>

**TOTAL ANUAL POR ILHAS - AÇORES**  
**ESTIMATIVA DE DESEMBARQUE - 2007**

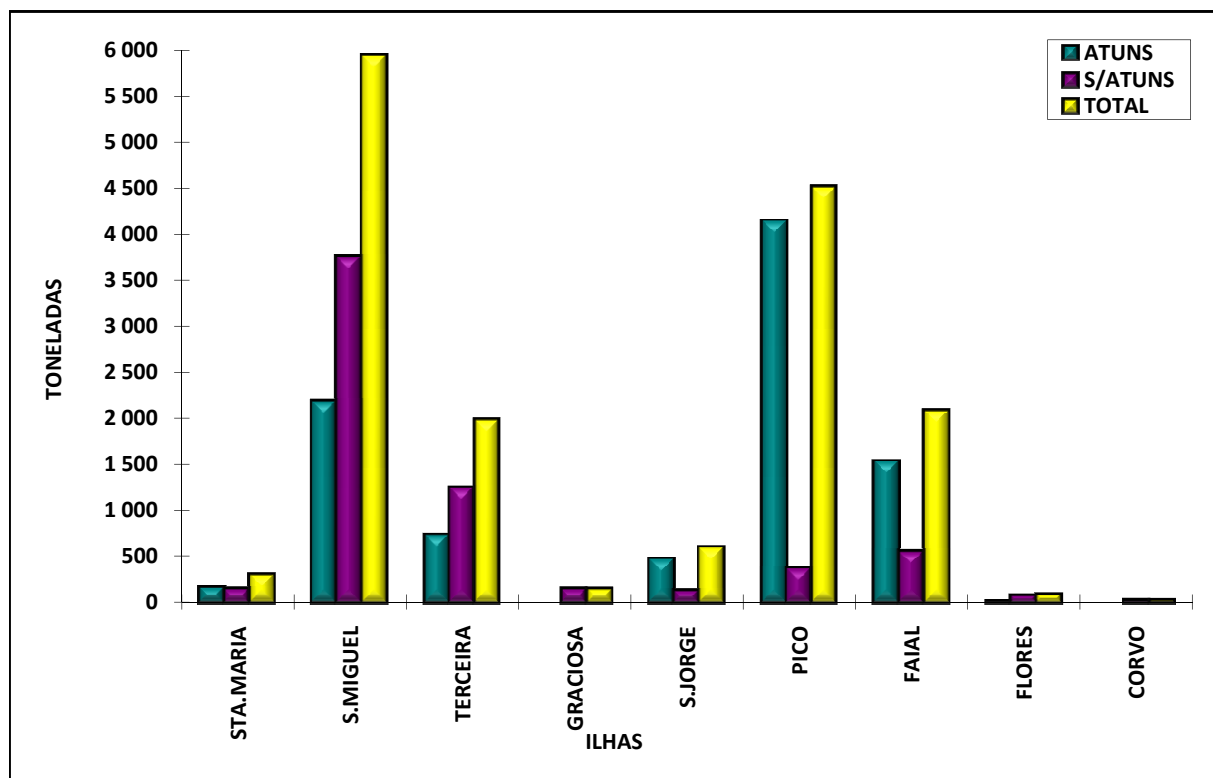


**ESTIMATIVA DE DESEMBARQUE - 2007**  
**TOTAL ANUAL POR ILHAS**

= REGIÃO AUTÓNOMA DOS AÇORES =

ILHAS	QUANTIDADE ATUNS	QUANTIDADE S/ ATUNS
STA. MARIA	162.8	148.9
S.MIGUEL	2 186.8	3 756.2
TERCEIRA	737.9	1 251.3
GRACIOSA	0.7	147.5
S.JORGE	474.1	131.4
PICO	4 143.2	378.5
FAIAL	1 535.8	559.6
FLORES	14.0	77.7
CORVO	0.0	30.9
<b>TOTAL</b>	<b>9 255.3</b>	<b>6 482.0</b>

**TOTAL ANUAL POR ILHAS - AÇORES**  
**ESTIMATIVA DE DESEMBARQUE - 2007**



**ESTIMATIVA DE DESEMBARQUE - 2007**  
**TOTAL ANUAL DE ESPÉCIES E GRUPOS DE ESPÉCIES POR REGIÕES**

=REGIÃO AUTONOMA DOS AÇORES =

ESPÉCIE e GRUPO de ESPÉCIES	QUANTIDADE (ton)	VALOR MÉDIO (euros)
<b>Águas salobra e doce</b> -----	<b>0.0</b>	<b>0.00</b>
ENGUIAS	0.0	0.00
LAMPREIA	0.0	0.00
SÁVEL	0.0	0.00
SAVELHA	0.0	0.00
DIVERSOS	0.0	0.00
<b>Águas marinhas</b> -----	<b>15 737.5</b>	<b>2.42</b>
<b>Peixes</b>	<b>14 986.0</b>	<b>2.21</b>
ABRÓTEAS E SIMILARES	215.3	3.98
AREIRO	0.0	0.00
ATUNS E SIMILARES	9 255.5	0.67
BADEJO	0.0	0.00
BARROSO	2.9	1.30
BESUGO	36.5	3.70
BICA	0.0	0.00
BIQUEIRÃO	0.0	0.00
CAÇÕES	0.0	0.00
CARAPAU	0.0	0.00
CARAPAU NEGRÃO E SIMILARES	1 265.3	1.76
CAVALA	350.5	0.87
CHERNE	663.6	8.49
CONGRO	340.6	2.29
CORVINAS	0.0	0.00
DOURADA	0.0	0.00
ESPADARTE	87.3	5.23
ESPARIDEOS DIVERSOS	1 123.7	9.30
FANECA	0.0	0.00
GAROPAS E SIMILARES	93.7	5.73
JULIANA	0.0	0.00
LINGUADO	0.0	0.00
LIXA	0.0	0.00
PARGOS	63.8	9.42
PATA-ROXAS	0.0	0.00
PEIXE ESPADA	54.6	0.74
PEIXE ESPADA PRETO	0.2	4.10
PEIXES CHATOS	0.0	0.00
PESCADA	0.0	0.00
RABETA E SIMILARES	0.0	0.00
RAIAS	70.8	1.16
ROBALOS	0.0	0.00

**ESTIMATIVA DE DESEMBARQUE - 2007**  
**TOTAL ANUAL DE ESPÉCIES E GRUPOS DE ESPÉCIES POR REGIÕES**

=REGIÃO AUTONOMA DOS AÇORES =

ESPÉCIE e GRUPO de ESPÉCIES	QUANTIDADE (ton)	VALOR MÉDIO (euros)
RUIVO	0.0	0.00
SALMONETES	27.9	10.24
SARDA	0.0	0.00
SARDINHA	39.1	1.01
SARGO SAFIA	0.0	0.00
SARGOS	31.7	4.63
SOLHAS	0.0	0.00
TAMBORIL	5.8	1.60
TUBARÕES E RAIAS DIVERSOS	106.7	0.96
VERDINHO	0.0	0.00
XAPUTA	0.0	0.00
DIVERSOS	1 150.6	3.65
<b>Moluscos</b>	<b>741.4</b>	<b>6.54</b>
AMEIJOAS	0.2	16.24
BERBIGÃO	0.0	0.00
BÚZIOS	0.2	3.37
CHOCO	0.0	0.00
LONGUEIRÕES	0.0	0.00
LULAS	720.9	6.53
POLVOS	18.6	6.74
POTAS	0.0	0.00
DIVERSOS	1.5	11.41
<b>Crustáceos</b>	<b>10.1</b>	<b>17.70</b>
CAMARÕES	0.0	0.00
GAMBA	0.0	0.00
LAGOSTAS	3.5	34.59
LAGOSTIM	0.0	0.00
LAVAGANTE	0.0	0.00
SANTOLA	0.1	2.10
DIVERSOS	6.5	8.64
<b>Outros produtos</b>	<b>0.0</b>	<b>0.00</b>
FIGADOS	0.0	0.00
ÓLEOS	0.0	0.00
OURIÇOS DO MAR	0.0	0.00
OVAS	0.0	0.00
<b>TOTAL</b>	<b>15 737.5</b>	<b>2.42</b>

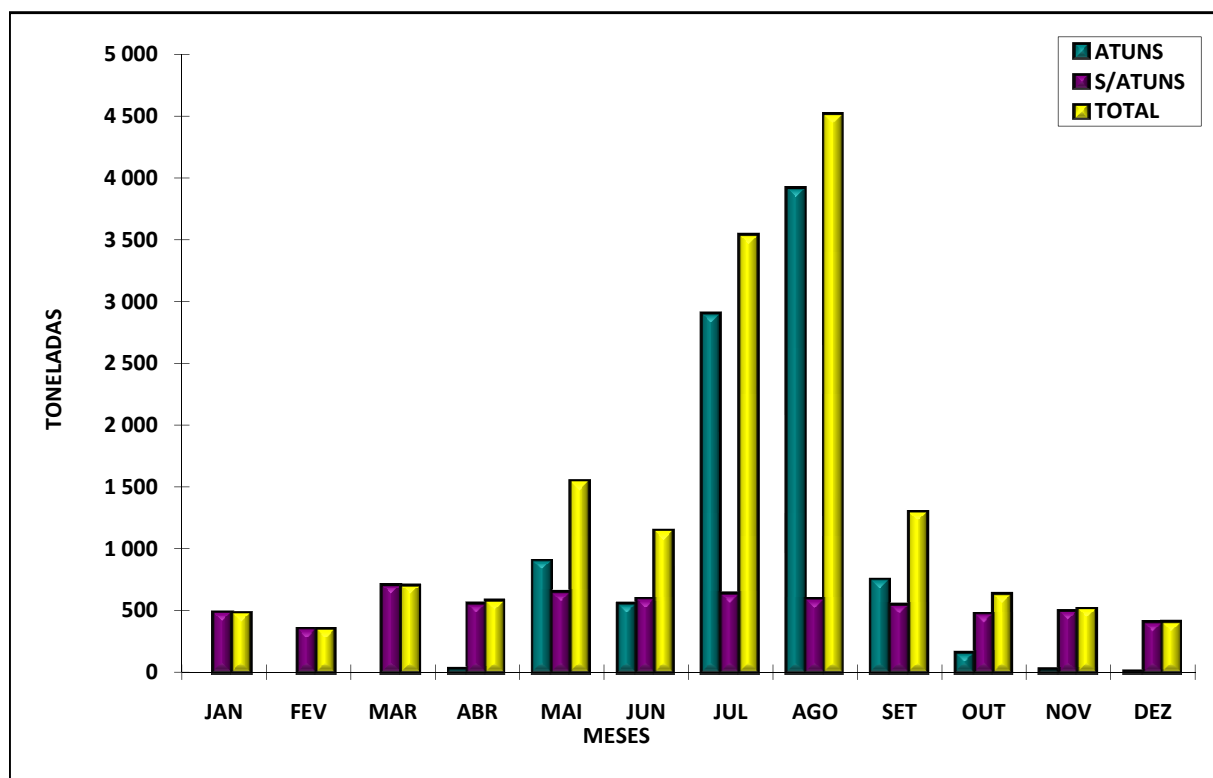
**ESTIMATIVA DE DESEMBARQUE - 2007**  
**TOTAL ANUAL POR MÊS**

= REGIÃO AUTONOMA DOS AÇORES =

Unidade: Tonelada

MÊS	QUANTIDADE ATUNS	QUANTIDADE S/ATUNS
JANEIRO	0.1	484.4
FEVEREIRO	0.1	355.8
MARÇO	1.8	705.4
ABRIL	26.2	553.9
MAIO	907.6	642.3
JUNHO	556.5	595.0
JULHO	2 902.9	631.6
AGOSTO	3 914.4	591.4
SETEMBRO	753.3	547.6
OUTUBRO	160.7	474.0
NOVEMBRO	24.7	496.6
DEZEMBRO	7.2	404.0
<b>TOTAL</b>	<b>9 255.5</b>	<b>6 482.0</b>

**TOTAL ANUAL POR MÊS - AÇORES**  
**ESTIMATIVA DE DESEMBARQUE - 2007**



**ESTIMATIVA DE DESEMBARQUE - 2007**  
**TOTAL ANUAL DE ESPÉCIES E GRUPOS DE ESPÉCIES POR REGIÕES**

= REGIÃO AUTONOMA DA MADEIRA =

ESPÉCIE e GRUPO de ESPÉCIES	QUANTIDADE (ton)	VALOR MÉDIO (euros)
<b>Águas salobra e doce</b> -----	<b>0.0</b>	<b>0.00</b>
ENGUIAS	0.0	0.00
LAMPREIA	0.0	0.00
SÁVEL	0.0	0.00
SAVELHA	0.0	0.00
DIVERSOS	0.0	0.00
<b>Águas marinhas</b> -----	<b>7 127.6</b>	<b>2.28</b>
<b>Peixes</b>	<b>7 039.4</b>	<b>2.24</b>
ABRÓTEAS E SIMILARES	17.0	3.16
AREIRO	0.0	0.00
ATUNS E SIMILARES	2 856.5	2.08
BADEJO	0.0	0.00
BARROSO	0.0	0.00
BESUGO	1.0	4.03
BICA	0.0	3.80
BIQUEIRÃO	0.0	0.00
CAÇÕES	0.1	0.86
CARAPAU	0.0	0.00
CARAPAU NEGRÃO E SIMILARES	514.1	1.10
CAVALA	309.3	1.28
CHERNE	20.3	9.59
CONGRO	10.9	1.10
CORVINAS	0.0	0.00
DOURADA	0.0	0.00
ESPADARTE	7.3	5.56
ESPARIDEOS DIVERSOS	33.9	1.85
FANECA	0.0	0.00
GAROPAS E SIMILARES	7.7	7.46
JULIANA	0.0	0.00
LINGUADO	0.0	0.00
LIXA	226.1	1.62
PARGOS	19.3	6.84
PATA-ROXAS	0.0	0.00
PEIXE ESPADA	0.0	0.00
PEIXE ESPADA PRETO	2 921.9	2.64
PEIXES CHATOS	0.0	0.00
PESCADA	0.1	8.39
RABETA E SIMILARES	0.6	3.24
RAIAS	0.2	0.50
ROBALOS	0.0	0.00

**ESTIMATIVA DE DESEMBARQUE - 2007**  
**TOTAL ANUAL DE ESPÉCIES E GRUPOS DE ESPÉCIES POR REGIÕES**

= REGIÃO AUTONOMA DA MADEIRA =

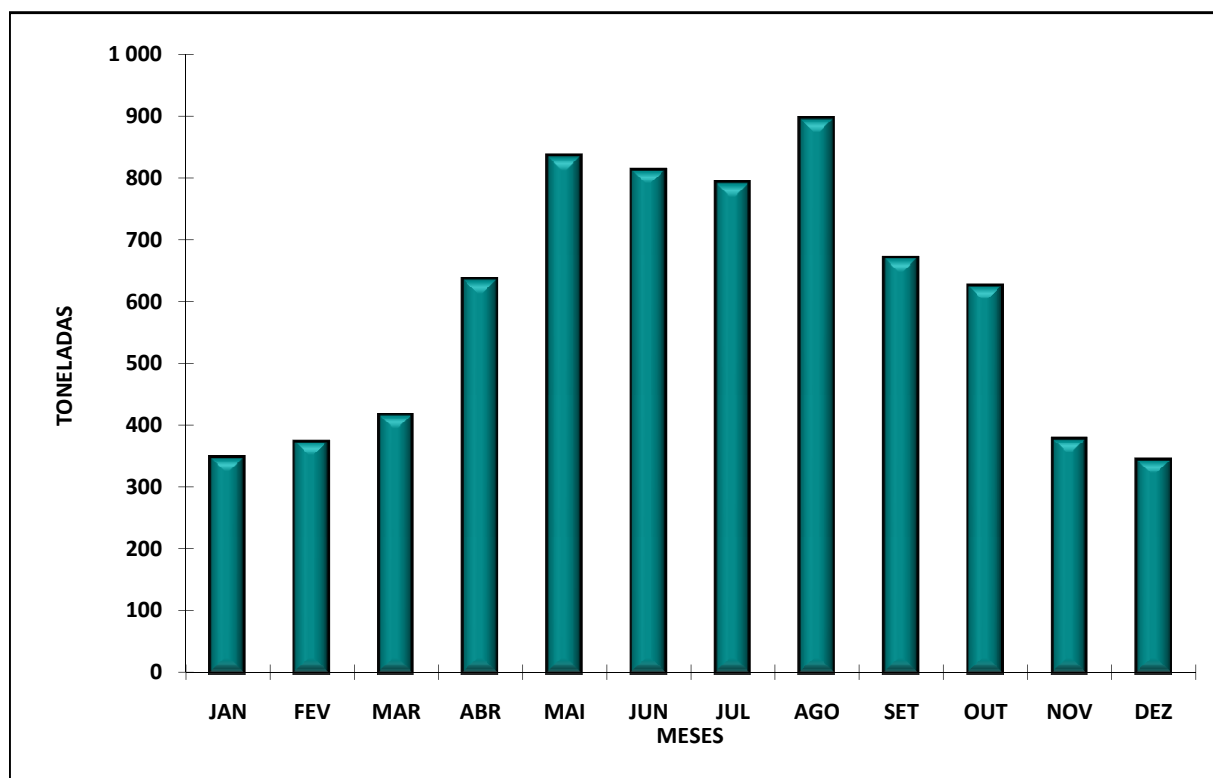
ESPÉCIE e GRUPO de ESPÉCIES	QUANTIDADE (ton)	VALOR MÉDIO (euros)
RUIVO	0.0	0.00
SALMONETES	0.6	3.57
SARDA	0.0	0.00
SARDINHA	28.6	0.36
SARGO SAFIA	3.0	3.01
SARGOS	0.8	4.27
SOLHAS	0.0	0.00
TAMBORIL	0.0	0.00
TUBARÕES E RAIAS DIVERSOS	3.2	1.32
VERDINHO	0.0	0.00
XAPUTA	4.7	2.43
DIVERSOS	52.5	3.44
<b>Moluscos</b>	<b>88.2</b>	<b>5.12</b>
AMEIJOAS	0.0	0.00
BERBIGÃO	0.0	0.00
BÚZIOS	0.0	0.00
CHOCO	0.0	5.65
LONGUEIRÕES	0.0	0.00
LULAS	0.9	5.81
POLVOS	0.6	7.77
POTAS	0.0	1.92
DIVERSOS	86.6	5.10
<b>Crustáceos</b>	<b>0.1</b>	<b>6.00</b>
CAMARÕES	0.1	2.50
GAMBA	0.0	0.00
LAGOSTAS	0.0	32.48
LAGOSTIM	0.0	0.00
LAVAGANTE	0.0	0.00
SANTOLA	0.0	0.00
DIVERSOS	0.0	16.90
<b>Outros produtos</b>	<b>0.0</b>	<b>0.00</b>
FIGADOS	0.0	0.00
ÓLEOS	0.0	0.00
OURIÇOS DO MAR	0.0	0.00
OVAS	0.0	0.00
<b>TOTAL</b>	<b>7 127.6</b>	<b>2.28</b>

**ESTIMATIVA DE DESEMBARQUE - 2007**  
**TOTAL ANUAL POR MÊS**

= REGIÃO AUTONOMA DA MADEIRA =

MÊS	QUANTIDADE (ton)	VALOR MÉDIO (euros)
JANEIRO	348.2	2.24
FEVEREIRO	374.3	2.37
MARÇO	417.2	2.35
ABRIL	635.1	2.72
MAIO	834.3	2.23
JUNHO	812.7	2.55
JULHO	791.3	2.03
AGOSTO	895.6	1.99
SETEMBRO	670.1	2.10
OUTUBRO	625.7	2.31
NOVEMBRO	378.3	2.31
DEZEMBRO	344.8	2.30
<b>TOTAL</b>	<b>7 127.6</b>	<b>2.28</b>

**TOTAL ANUAL POR MESES - MADEIRA**  
**ESTIMATIVA DE DESEMBARQUE - 2007**





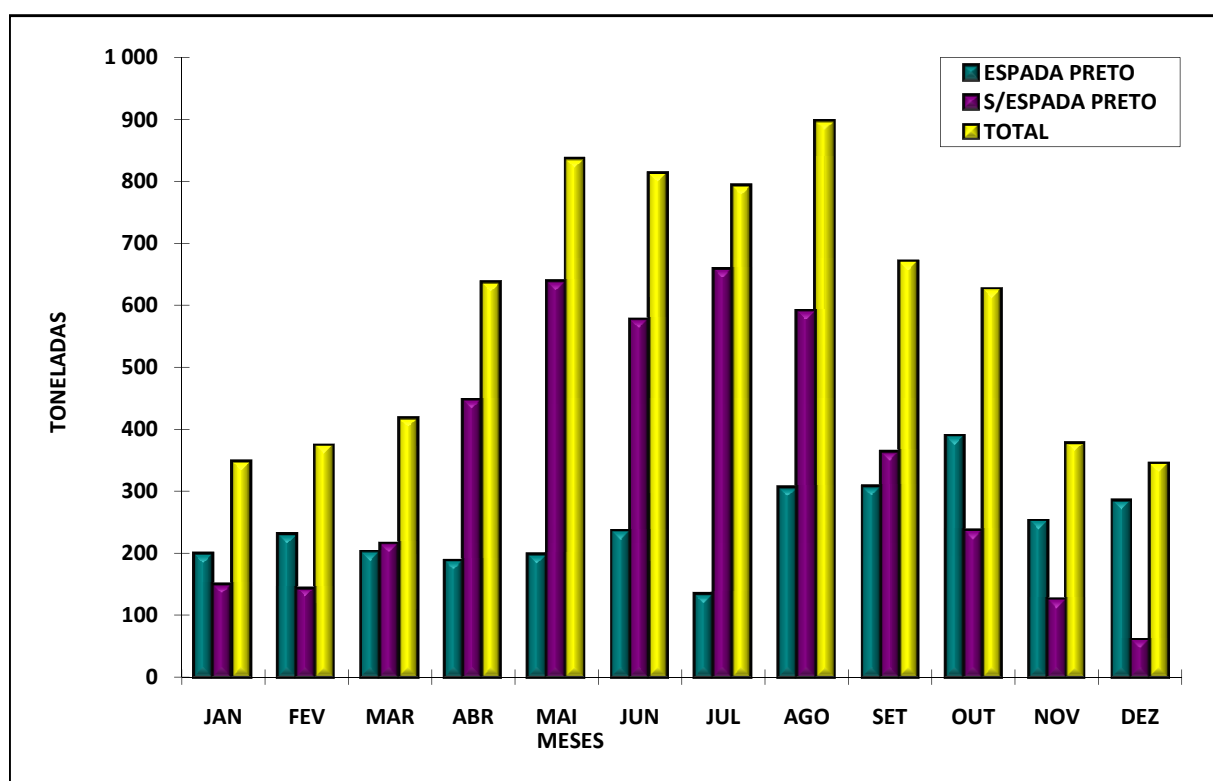
**ESTIMATIVA DE DESEMBARQUE - 2007**  
**TOTAL ANUAL POR MÊS**

= REGIÃO AUTONOMA DA MADEIRA =

Unidade: Tonelada

MÊS	QUANTIDADE	
	ESPADA PRETO	S/ESPADA PRETO
JANEIRO	198.4	149.8
FEVEREIRO	230.0	144.3
MARÇO	201.9	215.2
ABRIL	188.2	447.0
MAIO	197.4	636.9
JUNHO	235.5	577.1
JULHO	133.4	657.9
AGOSTO	305.3	590.3
SETEMBRO	306.9	363.2
OUTUBRO	388.4	237.3
NOVEMBRO	252.3	125.9
DEZEMBRO	284.0	60.8
<b>TOTAL</b>	<b>2 921.7</b>	<b>4 205.7</b>

**TOTAL ANUAL POR MÊS - MADEIRA**  
**ESTIMATIVA DE DESEMBARQUE - 2007**



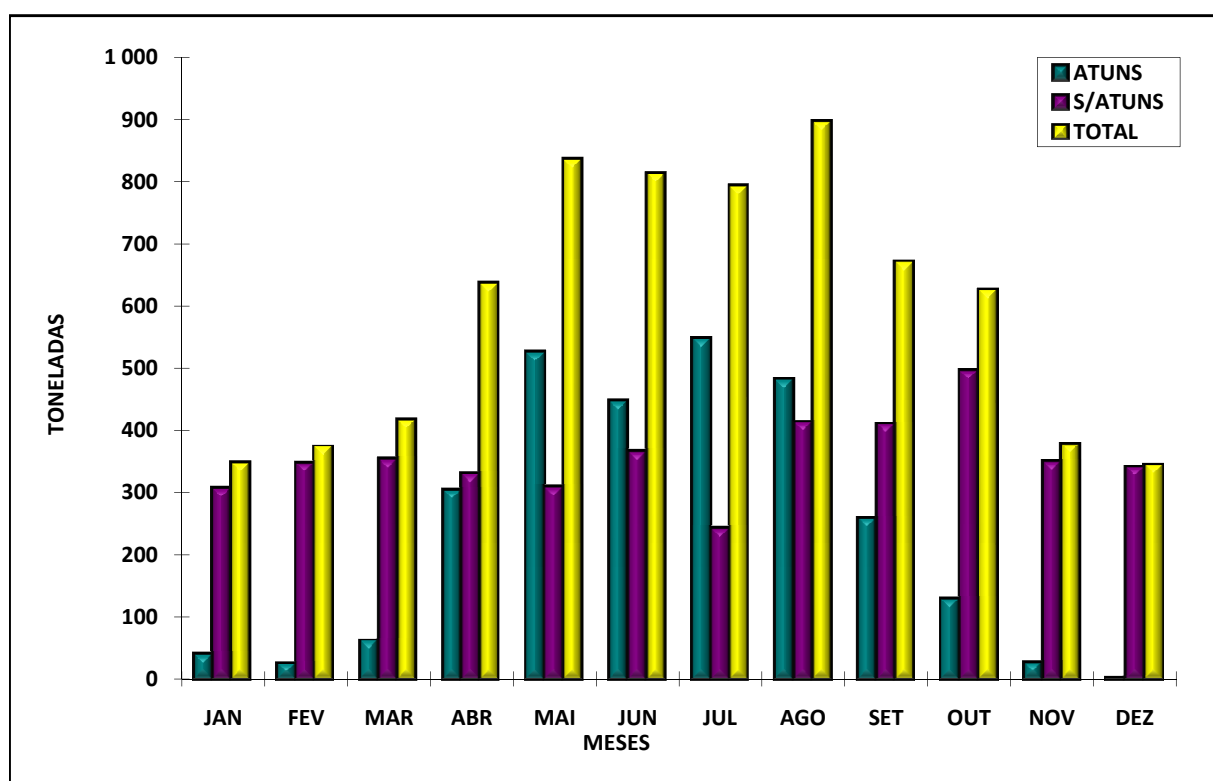
**ESTIMATIVA DE DESEMBARQUE - 2007**  
**TOTAL ANUAL POR MÊS**

= REGIÃO AUTONOMA DA MADEIRA =

Unidade: Tonelada

MÊS	QUANTIDADE	
	ATUNS	S/ATUNS
JANEIRO	41.0	307.3
FEVEREIRO	26.3	348.0
MARÇO	63.0	354.2
ABRIL	304.5	330.6
MAIO	525.1	309.2
JUNHO	446.9	365.8
JULHO	548.4	242.9
AGOSTO	482.0	413.5
SETEMBRO	259.2	411.0
OUTUBRO	129.4	496.3
NOVEMBRO	27.8	350.5
DEZEMBRO	2.8	341.9
<b>TOTAL</b>	<b>2 856.4</b>	<b>4 271.2</b>

**TOTAL POR MÊS - MADEIRA**  
**ESTIMATIVA DE DESEMBARQUE - 2007**



## ESTIMATIVA DE DESEMBARQUE - 2007

ESPÉCIES NOTÁVEIS

**TOTAIS**

= CONTINENTE =

QUANTIDADES	
ESPÉCIES	%
SARDINHA	42.18
CAVALA	14.37
CARAPAU	7.49
POLVOS	6.17
VERDINHO	2.81
<b>SOMA</b>	<b>73.02</b>
OUTRAS	26.98

VALORES	
ESPÉCIES	%
SARDINHA	16.80
POLVOS	16.01
CARAPAU	6.07
PEIXE-ESPADA PRETO	4.57
PESCADA	3.12
<b>SOMA</b>	<b>46.57</b>
OUTRAS	53.43

## ESTIMATIVA DE DESEMBARQUE - 2007

ESPÉCIES NOTÁVEIS

**REGIÃO NORTE**

= CONTINENTE =

QUANTIDADES	
ESPÉCIES	%
SARDINHA	65.85
SARDA	6.86
POLVOS	4.34
FANECA	3.75
VERDINHO	3.55
<b>SOMA</b>	<b>84.35</b>
OUTRAS	15.65

VALORES	
ESPÉCIES	%
SARDINHA	37.19
POLVOS	16.18
FANECA	6.83
BIQUEIRÃO	3.94
PESCADA	3.46
<b>SOMA</b>	<b>67.60</b>
OUTRAS	32.40

## ESTIMATIVA DE DESEMBARQUE - 2007

ESPÉCIES NOTÁVEIS

REGIÃO CENTRO

= CONTINENTE =

QUANTIDADES	
ESPÉCIES	%
SARDINHA	54.54
CAVALA	8.06
CARAPAU	7.89
POLVOS	4.41
FANECA	2.86
<b>SOMA</b>	<b>77.76</b>
OUTRAS	22.24

VALORES	
ESPÉCIES	%
SARDINHA	21.63
POLVOS	12.98
CARAPAU	7.78
CHERNE	5.67
ROBALOS	4.33
<b>SOMA</b>	<b>52.39</b>
OUTRAS	47.61

## ESTIMATIVA DE DESEMBARQUE - 2007

ESPÉCIES NOTÁVEIS

REGIÃO LISBOA

= CONTINENTE =

QUANTIDADES	
ESPÉCIES	%
CAVALA	21.29
CARAPAU	17.30
PEIXE-ESPADA PRETO	16.56
SARDINHA	10.81
TUBARÕES E RAIAS DIVERSOS	5.77
<b>SOMA</b>	<b>71.73</b>
OUTRAS	28.27

VALORES	
ESPÉCIES	%
PEIXE-ESPADA PRETO	23.52
POLVOS	10.42
CARAPAU	9.41
TUBARÕES E RAIAS DIVERSOS	6.25
LINGUADO	5.82
<b>SOMA</b>	<b>55.42</b>
OUTRAS	44.58

## ESTIMATIVA DE DESEMBARQUE - 2007

ESPÉCIES NOTÁVEIS

REGIÃO ALENTEJO

= CONTINENTE =

QUANTIDADES	
ESPÉCIES	%
SARDINHA	46.23
CAVALA	25.42
VERDINHO	10.52
CARAPAU NEGRÃO E SIMILARES	3.04
CARAPAU	2.70
<b>SOMA</b>	<b>87.91</b>
OUTRAS	12.09

VALORES	
ESPÉCIES	%
SARDINHA	35.66
POLVOS	10.59
VERDINHO	7.90
CAVALA	5.23
CHOCO	3.98
<b>SOMA</b>	<b>63.36</b>
OUTRAS	36.64

## ESTIMATIVA DE DESEMBARQUE - 2007

ESPÉCIES NOTÁVEIS

REGIÃO ALGARVE

= CONTINENTE =

QUANTIDADES	
ESPÉCIES	%
CAVALA	28.32
SARDINHA	15.68
POLVOS	13.98
CARAPAU	6.56
CARAPAU NEGRÃO E SIMILARES	5.09
<b>SOMA</b>	<b>69.63</b>
OUTRAS	30.37

VALORES	
ESPÉCIES	%
POLVOS	23.97
GAMBA	10.42
LAGOSTIM	7.78
SARDINHA	5.53
CARAPAU	4.01
<b>SOMA</b>	<b>51.71</b>
OUTRAS	48.29

## ESTIMATIVA DE DESEMBARQUE - 2007

ESPÉCIES NOTÁVEIS

ÁGUAS NACIONAIS

= CONTINENTE =

QUANTIDADES	
ESPÉCIES	%
SARDINHA	36.34
CAVALA	12.79
CARAPAU	6.01
GAIADO	5.46
PEIXE ESPADA PRETO	3.99
<b>SOMA</b>	<b>64.59</b>
OUTRAS	35.41

VALORES	
ESPÉCIES	%
SARDINHA	13.58
POLVOS	12.84
PEIXE ESPADA PRETO	6.53
CARAPAU	4.51
GORAZ	4.46
<b>SOMA</b>	<b>41.92</b>
OUTRAS	58.08

## ESTIMATIVA DE DESEMBARQUE - 2007

ESPÉCIES NOTÁVEIS

PESCA POR ARRASTO

= CONTINENTE =

QUANTIDADES	
ESPÉCIES	%
CARAPAU	31.78
VERDINHO	19.87
CARAPAU NEGRÃO	7.47
CAVALA	5.92
FANECA	3.90
<b>SOMA</b>	<b>68.94</b>
OUTRAS	31.06

VALORES	
ESPÉCIES	%
CARAPAU	18.69
GAMBA BRANCA	17.32
LAGOSTIM	11.64
VERDINHO	5.73
PESCADA BRANCA	4.43
<b>SOMA</b>	<b>57.81</b>
OUTRAS	42.19

## ESTIMATIVA DE DESEMBARQUE - 2007

ESPÉCIES NOTÁVEIS  
PESCA POLIVALENTE

= CONTINENTE =

QUANTIDADES	
ESPÉCIES	%
GAIADO	11.50
CAVALA	11.24
SARDINHA	9.40
PEIXE ESPADA PRETO	8.39
POLVOS	5.75
<b>SOMA</b>	<b>46.28</b>
OUTRAS	53.72

VALORES	
ESPÉCIES	%
POLVOS	16.96
PEIXE ESPADA PRETO	9.05
GORAZ	6.00
CHERNE LEGÍTIMO	5.57
ATUM PATUDO	3.49
<b>SOMA</b>	<b>41.07</b>
OUTRAS	58.93

## ESTIMATIVA DE DESEMBARQUE - 2007

ESPÉCIES NOTÁVEIS  
PESCA POR CERCO

= CONTINENTE =

QUANTIDADES	
ESPÉCIES	%
SARDINHA	74.97
CAVALA	16.14
CARAPAU	3.86
SARDA	2.32
CARAPAU NEGRÃO	1.17
<b>SOMA</b>	<b>98.46</b>
OUTRAS	1.54

VALORES	
ESPÉCIES	%
SARDINHA	78.04
CARAPAU	6.72
CAVALA	5.73
BIQUEIRÃO	4.00
SARDA	0.82
<b>SOMA</b>	<b>95.31</b>
OUTRAS	4.69

**ESTIMATIVA DE CAPTURA POR ÁREA DE PESCA (Divisão FAO) - 2007**  
**PESO À SAÍDA DE ÁGUA**

Unidade: Tonelada

ÁREA/DIVISÃO ESTATÍSTICA	JAN	FEV	MAR	ABR	MAI	JUN	JUL	AGO	SET	OUT	NOV	DEZ	TOTAL
<b>21 - ATLÂNTICO NOROESTE (NAFO) *</b>	<b>319.0</b>	<b>997.6</b>	<b>905.0</b>	<b>1 205.0</b>	<b>825.0</b>	<b>455.5</b>	<b>1 532.7</b>	<b>2 489.8</b>	<b>1 301.6</b>	<b>1 051.3</b>	<b>390.8</b>	<b>653.2</b>	<b>12 126.4</b>
1F	-	-	-	-	-	-	3.6	285.0	42.3	-	-	-	<b>330.8</b>
3L	120.5	544.8	361.6	184.3	232.1	98.7	10.3	62.1	-	-	-	-	<b>1 614.4</b>
3M	9.8	231.5	485.0	374.6	231.9	208.2	835.0	501.2	-	-	-	-	<b>2 877.2</b>
3N	1.1	23.0	18.5	153.3	87.2	11.9	26.6	174.1	184.7	262.1	142.2	130.3	<b>1 214.9</b>
3O	187.6	198.3	39.9	452.9	258.0	131.4	612.7	1 289.2	1 074.6	789.2	248.6	522.9	<b>5 805.4</b>
6H	-	-	-	39.9	15.8	5.4	-	-	-	-	-	-	<b>61.0</b>
Outras Divisões	-	-	-	-	-	-	44.5	178.2	-	-	-	-	<b>222.7</b>
<b>27 - ATLÂNTICO NORDESTE (ICES)</b>	<b>14 741.9</b>	<b>11 855.1</b>	<b>9 879.6</b>	<b>11 870.2</b>	<b>17 138.3</b>	<b>15 670.4</b>	<b>22 866.1</b>	<b>23 955.0</b>	<b>25 831.6</b>	<b>25 876.6</b>	<b>21 767.6</b>	<b>14 610.1</b>	<b>216 062.5</b>
IIa - Noruega	317.2	2 541.5	232.2	27.3	-	-	-	-	1 376.5	-	-	-	<b>4 494.7</b>
IIb - Svalbard	-	159.9	896.4	569.9	-	-	-	-	115.5	487.7	299.2	-	<b>2 528.5</b>
VIIIc - Norte do Golfo da Gasconha (Norte de Espanha)	242.8	321.7	581.1	393.9	269.4	85.9	96.7	180.1	137.7	209.9	210.5	84.4	<b>2 814.2</b>
IX - Portugal Continental	13 360.1	7 822.6	7 142.6	10 007.2	14 337.2	13 954.2	18 383.9	18 402.9	22 286.4	24 167.4	20 501.5	13 872.5	<b>184 238.5</b>
X - Açores	720.2	589.6	1 000.3	837.1	1 875.9	1 368.7	3 781.0	4 781.2	1 769.6	810.0	756.4	653.3	<b>18 943.2</b>
XII - Divisão Norte dos Açores (Águas Internacionais)	-	-	-	-	-	-	-	-	3.7	-	-	-	<b>3.7</b>
XIVb - Divisão Nordeste da Gronelandia	-	-	-	34.8	655.8	261.6	583.9	579.5	30.7	-	-	-	<b>2 146.3</b>
Outras Divisões	101.6	419.9	27.1	-	-	-	20.6	11.3	111.5	201.5	-	-	<b>893.5</b>
<b>31 - ATLÂNTICO CENTRO-OESTE</b>	-	-	-	<b>1.3</b>	<b>135.6</b>	<b>150.5</b>	<b>1.1</b>	<b>1.7</b>	-	-	-	-	<b>290.1</b>
<b>34 - ATLÂNTICO CENTRO-ESTE (CECAF)</b>	<b>569.0</b>	<b>679.5</b>	<b>845.6</b>	<b>1 172.4</b>	<b>1 378.9</b>	<b>1 259.6</b>	<b>1 321.5</b>	<b>1 455.3</b>	<b>1 124.1</b>	<b>1 040.7</b>	<b>1 489.1</b>	<b>1 237.0</b>	<b>13 572.7</b>
34.1.1 Divisão Costeira de Marrocos	-	-	2.1	7.8	56.3	73.8	58.7	72.0	102.1	68.6	656.7	379.2	<b>1 477.0</b>
34.1.2 Madeira	367.4	415.3	445.3	754.8	868.4	835.3	839.9	917.2	764.8	638.0	395.0	388.2	<b>7 629.6</b>
34.1.3 Divisão Costeira do Sara	49.8	10.4	48.7	87.9	21.3	20.3	66.2	112.2	14.9	42.0	20.7	83.3	<b>577.6</b>
34.2.0 Divisão Oceânica Norte	16.7	22.3	29.7	83.2	87.5	42.3	64.6	34.7	19.1	2.1	92.5	56.5	<b>551.1</b>
34.3.1 Divisão Costeira de Cabo-Verde	82.9	126.8	94.0	77.1	86.7	65.1	23.7	17.2	11.0	14.5	40.7	77.5	<b>717.3</b>
34.3.2 Divisão Insular de Cabo-Verde	23.4	-	-	1.4	7.7	3.3	25.6	-	23.6	162.2	88.7	28.3	<b>364.2</b>
34.3.3 Divisão Sherbro	-	40.4	93.3	145.3	202.4	37.5	100.2	92.6	76.4	35.7	24.7	37.2	<b>885.7</b>
34.3.4 Divisão Oeste do Golfo da Guiné	-	-	-	-	20.1	108.5	123.2	107.6	40.8	-	-	-	<b>400.2</b>
34.4.6 Divisão Sul do Golfo da Guiné	-	-	-	-	-	2.9	-	-	14.6	-	-	-	<b>17.6</b>
34.4.1 Divisão Sudoeste do Golfo da Guiné	-	-	-	-	28.5	61.4	12.0	59.0	22.8	5.2	4.9	-	<b>193.9</b>
34.4.2 Divisão Oceânica Sudoeste	28.8	64.3	132.5	15.0	-	9.1	7.6	42.8	34.0	72.4	165.3	186.8	<b>758.6</b>
<b>37 - MEDITERRÂNEO E MAR NEGRO</b>	-	-	-	-	-	<b>1.8</b>	<b>0.8</b>	<b>4.8</b>	<b>1.7</b>	<b>4.6</b>	-	-	<b>13.8</b>
<b>41 - ATLÂNTICO SUDOESTE</b>	<b>109.2</b>	<b>97.4</b>	<b>235.5</b>	<b>306.3</b>	<b>311.6</b>	<b>176.4</b>	<b>97.0</b>	<b>115.1</b>	<b>177.3</b>	<b>237.5</b>	<b>217.6</b>	<b>440.9</b>	<b>2 521.8</b>
41.1.4 Divisão Oceânica Norte	-	-	29.9	23.1	81.1	6.3	-	-	-	1.8	-	-	<b>142.3</b>
41.2.3 Divisão Oceânica Central	3.5	-	-	-	14.6	-	-	17.7	-	-	-	24.2	<b>60.1</b>
41.2.4 Divisão Oceânica Central	50.7	79.8	80.4	101.4	62.1	40.9	29.5	37.7	138.8	220.6	212.3	277.0	<b>1 331.3</b>
41.3.1 Norte da Patagónia	54.9	17.6	93.1	94.1	108.0	99.8	7.0	-	-	-	5.3	102.9	<b>582.7</b>
41.3.3 Divisão Oceânica Sul	-	-	32.2	87.6	-	8.8	1.7	-	-	-	-	36.8	<b>167.0</b>
Outras Divisões	-	-	-	-	45.7	20.7	58.8	59.7	38.5	15.1	-	-	<b>238.5</b>
<b>47 - ATLÂNTICO SUDESTE</b>	<b>322.0</b>	<b>311.8</b>	<b>416.3</b>	<b>230.5</b>	<b>280.3</b>	<b>259.1</b>	<b>228.2</b>	<b>203.2</b>	<b>238.0</b>	<b>40.1</b>	<b>309.3</b>	<b>508.7</b>	<b>3 347.5</b>
47.4.0 Divisão Tristão da Cunha	295.7	179.4	232.6	153.8	65.8	115.0	71.0	119.2	127.2	28.4	273.2	377.9	<b>2 039.2</b>
47.5.0 Divisão Stª Helena e Ascensão	7.0	34.5	39.4	39.3	145.6	110.8	78.0	21.4	70.8	-	6.4	11.3	<b>564.5</b>
Outras Divisões	19.3	97.8	144.4	37.5	68.9	33.4	79.1	62.7	40.0	11.7	29.7	119.5	<b>743.8</b>
<b>51 - OCEANO ÍNDICO OESTE</b>	<b>267.3</b>	<b>154.9</b>	<b>283.3</b>	<b>181.2</b>	<b>308.3</b>	<b>219.7</b>	<b>178.3</b>	<b>122.4</b>	<b>114.8</b>	<b>269.5</b>	<b>403.1</b>	<b>376.7</b>	<b>2 879.5</b>
<b>57 - OCEANO ÍNDICO ESTE</b>	<b>140.01</b>	<b>84.88</b>	<b>90.85</b>	<b>154.77</b>	<b>127.15</b>	<b>87.66</b>	<b>60.31</b>	<b>87.94</b>	<b>99.16</b>	<b>94.1</b>	<b>14.78</b>	<b>208.8</b>	<b>1 250.4</b>
<b>87 - PACÍFICO SUDESTE</b>	-	-	<b>38.2</b>	<b>49.7</b>	<b>64.1</b>	<b>60.0</b>	<b>63.8</b>	<b>72.4</b>	<b>39.5</b>	<b>32.5</b>	<b>18.9</b>	-	<b>439.2</b>
<b>TOTAL GERAL</b>	<b>16 468.4</b>	<b>14 181.2</b>	<b>12 694.3</b>	<b>15 171.4</b>	<b>20 569.3</b>	<b>18 340.7</b>	<b>26 349.8</b>	<b>28 507.6</b>	<b>28 927.8</b>	<b>28 647.0</b>	<b>24 611.1</b>	<b>18 035.3</b>	<b>252 503.9</b>

Nota - Inclui as quantidades retiradas, rejeitadas e os desembarques efectuados em portos não nacionais.

\* Inclui todas as capturas efectuadas na área 21.



**PRODUÇÃO - PESCA DO LARGO - 2007**  
**CAPTURAS NA NAFO POR MÊS, DIVISÃO ESTATÍSTICA E ESPÉCIE**  
(Peso à Saída de Água)

= CONTINENTE =

Unidade: Tonelada

DIVISÃO/ESPÉCIE	PESO A SAÍDA DE ÁGUA												
	JAN	FEV	MAR	ABR	MAI	JUN	JUL	AGO	SET	OUT	NOV	DEZ	TOTAL
<b>DIVISÃO 1F</b>	-	-	-	-	-	-	3.6	285.0	42.3	-	-	-	<b>330.8</b>
Cantarilhos do Norte	-	-	-	-	-	-	3.6	285.0	42.3	-	-	-	330.8
<b>DIVISÃO 2H</b>	-	-	-	-	-	-	-	2.9	-	-	-	-	<b>2.9</b>
Cantarilhos do Norte	-	-	-	-	-	-	-	2.9	-	-	-	-	2.9
<b>DIVISÃO 2J</b>	-	-	-	-	-	-	44.5	126.3	-	-	-	-	<b>170.8</b>
Cantarilhos do Norte	-	-	-	-	-	-	44.5	126.3	-	-	-	-	170.8
<b>DIVISÃO 3K</b>	-	-	-	-	-	-	-	49.0	-	-	-	-	<b>49.0</b>
Cantarilhos do Norte	-	-	-	-	-	-	-	49.0	-	-	-	-	49.0
<b>DIVISÃO 3L</b>	<b>120.5</b>	<b>544.8</b>	<b>361.6</b>	<b>184.3</b>	<b>232.1</b>	<b>98.7</b>	<b>10.3</b>	<b>62.1</b>	-	-	-	-	<b>1 614.4</b>
Abrótea vermelha	-	-	0.8	0.3	-	-	-	-	-	-	-	-	1.1
Alabote da Gronelândia	120.1	525.5	322.6	155.1	214.0	95.8	9.0	55.4	-	-	-	-	1 497.5
Alabote do Atlântico	-	0.1	-	0.4	0.2	-	-	0.1	-	-	-	-	0.8
Cantarilhos do Norte	0.1	2.3	4.2	6.4	1.0	0.1	0.3	5.2	-	-	-	-	19.6
Granadeiro	-	2.6	7.8	2.9	5.6	1.7	0.9	0.8	-	-	-	-	22.3
Peixe prata	-	5.5	9.6	8.1	0.5	1.1	-	0.6	-	-	-	-	25.4
Raias	-	1.0	3.9	4.0	8.5	-	0.1	-	-	-	-	-	17.5
Solha Americana	0.3	6.7	10.0	5.5	1.8	-	-	-	-	-	-	-	24.3
Solha do Mar do Norte	-	-	0.3	-	-	-	-	-	-	-	-	-	0.3
Solhão	-	1.0	2.4	1.6	0.5	-	-	-	-	-	-	-	5.5
Outras Espécies	-	0.1	-	-	-	-	-	-	-	-	-	-	0.1
<b>DIVISÃO 3M</b>	<b>9.8</b>	<b>231.5</b>	<b>485.0</b>	<b>374.6</b>	<b>231.9</b>	<b>208.2</b>	<b>835.0</b>	<b>501.2</b>	-	-	-	-	<b>2 877.2</b>
Abrótea branca	-	-	-	9.1	-	-	-	-	-	-	-	-	9.1
Alabote da Gronelândia	2.4	102.6	57.4	62.1	72.4	-	2.7	5.4	-	-	-	-	305.0
Alabote do Atlântico	-	0.4	8.3	1.4	0.4	0.3	4.3	2.3	-	-	-	-	17.4
Bacalhau do Atlântico	0.3	7.5	2.8	2.0	9.3	-	22.8	12.9	-	-	-	-	57.6
Cantarilhos do Norte	6.8	107.1	396.3	286.2	141.3	176.9	774.7	467.6	-	-	-	-	2 356.9
Raias	0.1	0.4	1.3	0.7	0.2	-	3.7	1.0	-	-	-	-	7.4
Solha Americana	-	3.0	3.2	4.6	5.6	-	4.5	9.5	-	-	-	-	30.4
Solhão	0.1	7.4	9.2	6.9	0.8	-	0.9	0.5	-	-	-	-	25.8
Tintureira	-	-	-	-	-	20.5	3.0	-	-	-	-	-	23.4
Tubarão Anequim	-	-	-	-	-	7.6	12.3	-	-	-	-	-	19.9
Outras Espécies	0.1	3.1	6.5	1.6	1.9	2.9	6.2	2.0	-	-	-	-	24.3
<b>DIVISÃO 3N</b>	<b>1.1</b>	<b>23.0</b>	<b>18.5</b>	<b>153.3</b>	<b>87.2</b>	<b>11.9</b>	<b>26.6</b>	<b>174.1</b>	<b>184.7</b>	<b>262.1</b>	<b>142.2</b>	<b>130.3</b>	<b>1 214.9</b>
Abrótea branca	-	-	-	-	-	-	0.8	-	-	0.1	1.8	0.1	2.8
Alabote da Gronelândia	0.4	13.7	0.5	6.0	0.6	8.1	-	4.7	8.4	-	-	-	42.4
Bacalhau do Atlântico	-	-	0.4	2.3	1.1	0.1	0.5	5.7	25.3	17.6	20.2	4.4	77.6
Granadeiro	-	4.3	0.2	1.0	-	2.0	0.1	-	-	-	-	-	7.6
Peixes Lobo	-	-	-	4.7	-	-	-	-	-	0.1	-	-	4.8
Raias	0.7	1.1	9.6	85.6	37.7	-	15.8	108.9	115.8	123.4	75.0	112.6	686.2
Solha Americana	-	3.2	1.4	20.1	12.7	0.1	1.2	26.2	25.3	40.3	19.6	6.6	156.7
Solha do Mar do Norte	-	-	5.0	31.1	34.7	-	2.4	25.2	8.6	77.2	25.1	6.4	215.7
Solhão	-	-	0.1	1.6	-	0.2	0.1	0.5	0.7	2.9	0.2	-	6.3
Tintureira	-	-	-	-	-	1.0	3.1	-	-	-	-	-	4.1
Outras Espécies	-	0.7	1.3	0.9	0.4	0.4	2.6	2.9	0.6	0.5	0.3	0.2	10.8
<b>DIVISÃO 3O</b>	<b>187.6</b>	<b>198.3</b>	<b>39.9</b>	<b>452.9</b>	<b>258.0</b>	<b>131.4</b>	<b>612.7</b>	<b>1 289.2</b>	<b>1 074.6</b>	<b>789.2</b>	<b>248.6</b>	<b>522.9</b>	<b>5 805.4</b>
Abrótea branca	-	0.5	-	5.3	1.5	0.8	5.9	3.6	5.8	22.3	2.4	1.4	49.5
Alabote da Gronelândia	0.1	0.3	-	1.3	19.7	0.5	-	1.0	4.8	-	-	-	27.7
Bacalhau do Atlântico	0.6	2.4	0.4	15.2	13.9	5.4	7.6	19.2	18.7	20.7	5.0	11.2	120.3
Cantarilho dos Mares do Norte	-	-	-	-	-	-	-	-	-	73.6	-	-	73.6
Cantarilhos do Norte	171.1	100.9	9.6	289.3	191.0	119.3	573.9	1 165.4	962.8	554.2	215.0	402.7	4 755.2
Raias	0.6	71.6	24.0	83.3	9.9	0.7	2.8	14.0	51.1	5.7	66.0	344.1	344.1
Solha Americana	7.6	20.4	1.9	28.2	8.7	3.8	10.5	50.7	39.3	35.5	7.0	15.2	228.8
Solha do Mar do Norte	7.3	-	2.6	2.5	8.3	0.8	6.2	19.0	8.6	5.5	-	3.5	64.3
Solhão	0.3	0.6	0.1	18.7	2.2	0.1	1.8	7.5	12.8	13.3	8.3	19.0	84.7
Tamboril	-	0.7	0.1	4.1	0.9	-	1.8	4.1	2.2	2.3	0.6	2.3	19.1
Outras Espécies	-	0.9	1.2	5.0	1.9	-	2.2	4.7	5.2	10.7	4.6	1.6	38.1
<b>DIVISÃO 6H</b>	-	-	-	<b>39.8</b>	<b>15.8</b>	<b>5.4</b>	-	-	-	-	-	-	<b>61.0</b>
Atuns	-	-	-	0.9	0.2	-	-	-	-	-	-	-	1.0
Escolar	-	-	-	0.7	0.3	0.1	-	-	-	-	-	-	1.1
Espadarte	-	-	-	4.0	2.3	-	-	-	-	-	-	-	6.3
Gaiado	-	-	-	0.6	-	-	-	-	-	-	-	-	0.6
Tintureira	-	-	-	29.4	11.1	2.7	-	-	-	-	-	-	43.2
Tubarão Anequim	-	-	-	4.3	1.9	2.6	-	-	-	-	-	-	8.9
<b>TOTAL GERAL</b>	<b>319.0</b>	<b>997.6</b>	<b>905.0</b>	<b>1 205.0</b>	<b>825.0</b>	<b>455.5</b>	<b>1 532.7</b>	<b>2 489.8</b>	<b>1 301.6</b>	<b>1 051.3</b>	<b>390.8</b>	<b>653.2</b>	<b>12 126.4</b>
Abrótea branca	-	0.5	-	14.4	1.5	0.8	6.7	3.6	5.8	22.4	4.2	1.5	61.4
Abrótea vermelha	-	-	0.8	0.3	-	-	-	-	-	-	-	-	1.1
Alabote da Gronelândia	123.0	642.1	380.5	224.5	306.7	104.4	11.7	66.5	13.2	-	-	-	1 872.6
Alabote do Atlântico	-	0.5	8.3	1.8	0.6	0.3	4.3	2.4	-	-	-	-	18.2
Atuns	-	-	-	0.9	0.2	-	-	-	-	-	-	-	1.0
Bacalhau do Atlântico	0.9	9.9	3.6	19.5	24.3	5.5	30.9	37.8	44.0	38.3	25.2	15.6	255.5
Cantarilho dos Mares do Norte	-	-	-	-	-	-	-	-	-	73.6	-	-	73.6
Cantarilhos do Norte	178.0	210.3	410.1	581.9	333.3	296.3	1 397.0	2 101.4	1 005.1	554.2	215.0	402.7	7 685.2
Escolar	-	-	-	0.7	0.3	0.1	-	-	-	-	-	-	1.1
Espadarte	-	-	-	4.0	2.3	-	-	-	-	-	-	-	6.3
Gaiado	-	-	-	0.6	-	-	-	-	-	-	-	-	0.6
Granadeiro	-	6.9	8.0	3.9	5.6	3.7	1.0	0.8	-	-	-	-	29.9
Outras Espécies	0.1	4.8	9.0	7.5	4.2	3.3	11.0	9.6	5.8	11.2	4.9	1.8	73.2
Peixe prata	-	5.5	9.6	8.1	0.5	1.1	-	0.6	-	-	-	-	25.4
Peixes Lobo	-	-	-	4.7	-	-	-	-	-	0.1	-	-	4.8
Raias	1.4	74.1	38.8	173.6	56.3	0.7	22.4	123.9	130.2	174.5	80.7	178.6	1 055.2
Solha Americana	7.9	33.3	16.5	58.4	28.8	3.9	16.2	86.4	64.6	75.8	26.6	21.8	440.2
Solha do Mar do Norte	7.3	-	7.9	33.6	43.0	0.8	8.6	44.2	17.2	82.7	25.1	9.9	280.3
Solhão	0.4	9.0	11.8	28.8	3.5	0.3	2.8	8.5	13.5	16.2	8.5	19.0	122.3
Tamboril	-	0.7	0.1	4.1	0.9	-	1.8	4.1	2.2	2.3	0.6	2.3	19.1
Tintureira	-	-	-	29.4	11.1	24.2	6.0	-	-	-	-	-	70.7
Tubarão Anequim	-	-	-	4.3	1.9	10.2	12.3	-	-	-	-	-	28.7

**PRODUÇÃO - PESCA DO LARGO - 2007**  
**CAPTURAS NAS ÁGUAS DA NORUEGA E SVALBARD POR MÊS E ESPÉCIE**  
(Peso à Saída de Água)

Unidade: Tonelada

ESPÉCIES	PESO À SAÍDA DE ÁGUA												TOTAL
	Jan	Fev	Mar	Abr	Mai	Jun	Jul	Ago	Set	Out	Nov	Dez	
Alabote da Gronelândia	0.2	3.5	31.0	6.5	-	-	-	-	1.6	2.3	1.3	-	46.4
Alabote do Atlântico	1.8	9.9	6.6	1.6	-	-	-	-	-	-	-	-	19.9
Arinca	65.0	252.0	183.8	167.4	-	-	-	-	3.5	195.7	79.7	-	947.1
Bacalhau do Atlântico	204.6	2044.3	656.9	340.8	-	-	-	-	88.5	244.7	164.1	-	3 743.9
Camarão do Norte	-	-	-	-	-	-	-	-	-	-	0.6	-	0.6
Cantarilhos do Norte	7.5	75.8	167.2	36.4	-	-	-	-	1390.1	4.1	27.6	-	1 708.7
Escamudo	37.6	310.2	31.5	15.9	-	-	-	-	2.4	1.5	1.5	-	400.6
Lingua	0.1	-	-	-	-	-	-	-	-	-	-	-	0.1
Maruca	0.2	0.4	-	-	-	-	-	-	-	-	-	-	0.6
Peixes Lobo	-	4.1	46.8	15.8	-	-	-	-	3.5	19.8	17.2	-	107.2
Raias Nep	-	-	0.3	0.1	-	-	-	-	-	8.0	4.8	-	13.2
Solha Americana	-	0.9	4.5	12.7	-	-	-	-	2.4	11.6	2.4	-	34.5
Peixes Marinhos Diversos	0.2	0.3	-	-	-	-	-	-	-	-	-	-	0.5
<b>TOTAL</b>	<b>317.2</b>	<b>2 701.4</b>	<b>1 128.5</b>	<b>597.2</b>	-	-	-	-	<b>1 492.0</b>	<b>487.7</b>	<b>299.2</b>	-	<b>7 023.2</b>

**ESTIMATIVA DE CAPTURAS POR MÊS E PRINCIPAIS ESPÉCIES  
OUTROS PESQUEIROS EXTERNOS**

Unidade: Tonelada

ÁREA / DIVISÃO ESTATÍSTICA	JAN	FEV	MAR	ABR	MAI	JUN	JUL	AGO	SET	OUT	NOV	DEZ	TOTAL
<b>27 - ATLÂNTICO NORDESTE (CIEM) (1)</b>	<b>661.5</b>	<b>3 442.8</b>	<b>1 736.4</b>	<b>1 025.8</b>	<b>924.9</b>	<b>347.5</b>	<b>700.8</b>	<b>770.8</b>	<b>1 775.3</b>	<b>898.9</b>	<b>509.8</b>	<b>83.9</b>	<b>12 878.4</b>
Arinca	74.9	282.1	186.6	167.4	-	-	-	-	4.0	196.6	79.7	-	991.3
Bacalhau do Atlântico	279.7	2 359.0	676.8	340.8	-	-	-	-	163.5	434.6	164.1	-	4 418.5
Cantarilhos do Norte	8.2	85.9	169.6	71.2	575.8	261.6	584.0	579.5	1 424.8	4.1	27.6	-	3 792.3
Carapau	141.7	129.2	297.2	131.9	38.0	12.0	19.6	62.1	50.2	96.8	142.7	53.2	1 174.6
Escamudo	52.9	373.1	32.9	15.9	-	-	-	-	2.5	1.6	1.5	-	480.4
Outras	104.1	213.5	373.3	298.6	311.1	73.9	97.2	129.2	130.3	165.2	94.2	30.7	2 021.3
<b>31 - ATLÂNTICO CENTRO OESTE</b>	-	-	-	<b>0.9</b>	<b>135.7</b>	<b>150.6</b>	<b>1.1</b>	<b>1.7</b>	-	-	-	-	<b>290.0</b>
Cantarilhos do Norte	-	-	-	-	132.7	148.1	1.1	-	-	-	-	-	281.9
Carapau	-	-	-	0.4	0.7	-	-	-	-	-	-	-	1.1
Faneca	-	-	-	0.3	0.7	0.7	-	-	-	-	-	-	1.7
Polvos	-	-	-	-	0.1	1.0	-	-	-	-	-	-	1.1
Tintureira	-	-	-	-	-	-	-	1.5	-	-	-	-	1.5
Outras	-	-	-	0.2	1.5	0.8	-	0.2	-	-	-	-	2.7
<b>34 - ATLÂNTICO CENTRO-ESTE (CECAF) (2)</b>	<b>201.7</b>	<b>264.4</b>	<b>400.2</b>	<b>418.3</b>	<b>510.2</b>	<b>424.6</b>	<b>481.2</b>	<b>538.2</b>	<b>359.9</b>	<b>402.7</b>	<b>1 093.8</b>	<b>848.6</b>	<b>5 943.8</b>
Carocho	-	-	-	-	-	0.1	24.3	22.3	68.5	28.7	49.5	27.9	221.3
Espadarte	5.0	20.8	28.5	21.7	25.4	10.1	37.2	28.5	23.2	5.5	16.2	12.4	234.5
Pescada Negra	53.1	58.5	57.9	62.2	-	10.2	42.7	23.1	-	-	-	25.2	332.9
Sardinha	-	-	-	-	-	-	-	-	-	-	313.6	125.0	438.6
Tintureira	31.6	62.5	123.2	141.4	225.0	186.7	167.9	201.1	130.2	224.5	274.8	249.7	2 018.6
Outras	112.0	122.6	190.6	193.0	259.8	217.5	209.1	263.2	138.0	144.0	439.7	408.4	2 697.9
<b>37 - MEDITERRÂNEO</b>	-	-	-	<b>0.1</b>	-	<b>1.8</b>	<b>0.8</b>	<b>4.8</b>	<b>1.7</b>	<b>4.7</b>	-	-	<b>13.9</b>
Arreganhada	-	-	-	-	-	-	-	-	-	0.2	-	-	0.2
Camarões Natantia	-	-	-	0.1	-	1.8	0.8	4.8	1.7	3.9	-	-	13.1
Carocho	-	-	-	-	-	-	-	-	-	0.1	-	-	0.1
Peixe Espada Preto	-	-	-	-	-	-	-	-	-	0.2	-	-	0.2
Tubarão Lusitano	-	-	-	-	-	-	-	-	-	0.2	-	-	0.2
Outras	-	-	-	-	-	-	-	-	-	0.1	-	-	0.1
<b>41 - ATLÂNTICO SUDOESTE</b>	<b>109.3</b>	<b>97.3</b>	<b>235.4</b>	<b>306.4</b>	<b>311.5</b>	<b>176.5</b>	<b>97.1</b>	<b>115.2</b>	<b>177.3</b>	<b>237.4</b>	<b>217.6</b>	<b>440.9</b>	<b>2 521.9</b>
Atum albacora	0.3	2.4	20.5	15.1	25.5	1.7	3.6	8.9	3.2	2.0	0.7	2.4	86.3
Atum patudo	2.2	3.8	18.6	19.6	59.8	17.2	6.4	11.6	11.0	14.1	14.0	21.2	199.5
Espadarte	19.5	32.3	17.1	14.3	18.8	6.6	5.5	4.9	6.7	4.2	2.9	6.9	139.7
Tintureira	67.9	33.1	146.5	236.4	186.2	135.8	69.1	74.4	138.2	189.2	182.6	379.2	1 838.6
Tubarao Anequim	9.7	4.5	13.0	8.7	9.9	12.2	8.4	10.9	8.3	17.4	10.8	20.1	133.9
Outras	9.7	21.2	19.7	12.3	11.3	3.0	4.1	4.5	9.9	10.5	6.6	11.1	123.9
<b>47 - ATLÂNTICO SUDESTE</b>	<b>322.1</b>	<b>312.1</b>	<b>416.1</b>	<b>230.3</b>	<b>280.3</b>	<b>258.9</b>	<b>228.0</b>	<b>203.1</b>	<b>238.1</b>	<b>40.6</b>	<b>309.3</b>	<b>508.9</b>	<b>3 347.8</b>
Espadarte	27.4	26.3	124.7	32.9	27.7	35.9	24.2	4.9	2.0	1.1	31.6	71.1	409.8
Pampo	6.8	40.3	10.4	3.2	20.1	6.9	13.9	16.8	12.9	-	6.1	25.3	162.7
Polvo Vulgar	-	29.1	31.1	15.1	41.0	11.6	13.8	29.0	3.1	-	3.2	1.9	178.9
Tintureira	226.1	133.2	177.1	126.4	144.4	131.1	106.9	108.3	171.3	24.6	199.6	333.4	1 882.4
Tubarao Anequim	15.8	7.2	9.7	15.5	14.1	24.7	14.7	5.0	9.7	2.3	27.7	35.1	181.5
Outras	46.0	76.0	63.1	37.2	33.0	48.7	54.5	39.1	39.1	12.6	41.1	42.1	532.5
<b>51 - OCEANO ÍNDICO OESTE</b>	<b>267.1</b>	<b>154.9</b>	<b>283.1</b>	<b>181.3</b>	<b>308.1</b>	<b>219.9</b>	<b>178.1</b>	<b>122.7</b>	<b>114.7</b>	<b>269.6</b>	<b>402.9</b>	<b>376.9</b>	<b>2 879.3</b>
Atum patudo	0.3	0.2	0.2	0.4	8.5	8.0	9.7	3.1	2.1	2.4	2.5	4.2	41.6
Camarão branco indiano	-	-	30.6	10.3	11.8	-	-	-	-	-	-	-	52.7
Espadarte	92.4	59.6	123.5	116.6	155.2	122.2	96.7	54.8	56.8	151.6	183.2	187.0	1 399.6
Tintureira	145.7	77.5	97.5	31.3	79.3	56.7	42.1	45.4	38.3	86.5	172.3	133.0	1 005.6
Tubarao Anequim	13.0	9.3	7.4	5.1	22.4	12.6	11.4	8.6	7.0	18.2	21.8	24.7	161.5
Outras	15.7	8.3	23.9	17.6	30.9	20.4	18.2	10.8	10.5	10.9	23.1	28.0	218.3
<b>57 - OCEANO ÍNDICO ESTE</b>	<b>140.0</b>	<b>84.8</b>	<b>90.8</b>	<b>154.9</b>	<b>127.4</b>	<b>87.6</b>	<b>60.2</b>	<b>88.1</b>	<b>99.4</b>	<b>93.8</b>	<b>14.8</b>	<b>208.7</b>	<b>1 250.5</b>
Atuns	19.4	9.8	7.6	8.2	13.2	3.8	3.0	2.7	2.5	1.0	-	20.3	91.5
Espadarte	40.9	50.3	43.9	99.8	58.6	50.6	40.0	56.7	61.0	78.1	7.5	86.2	673.6
Espadins	0.5	0.4	8.7	0.5	4.2	1.8	0.9	2.3	1.5	0.7	-	0.3	21.8
Tintureira	75.8	20.2	20.0	40.4	35.2	26.5	12.3	18.2	27.0	9.0	5.1	92.3	382.0
Tubarao Anequim	2.6	0.4	1.2	3.5	6.0	3.0	2.8	6.2	4.8	3.2	2.2	8.9	44.8
Outras	0.8	3.7	9.4	2.5	10.2	1.9	1.2	2.0	2.6	1.8	-	0.7	36.8
<b>87 - PACÍFICO SUDESTE</b>	-	-	<b>38.1</b>	<b>49.7</b>	<b>64.2</b>	<b>60.1</b>	<b>63.8</b>	<b>72.1</b>	<b>39.6</b>	<b>32.5</b>	<b>18.9</b>	-	<b>439.0</b>
Atum patudo	-	-	1.2	0.5	3.4	3.9	1.0	1.0	-	-	-	-	11.0
Escolar	-	-	1.7	1.2	3.7	1.3	0.1	-	-	-	-	-	8.0
Espadarte	-	-	23.1	30.9	42.0	34.8	44.9	48.2	19.6	24.4	13.6	-	281.5
Tintureira	-	-	7.2	11.3	8.1	14.6	12.9	15.0	10.8	2.6	2.1	-	84.6
Tubarao Anequim	-	-	2.5	3.1	3.2	2.4	4.4	7.4	8.7	4.3	1.3	-	37.3
Outras	-	-	2.4	2.7	3.8	3.1	0.5	0.5	0.5	1.2	1.9	-	16.6
<b>TOTAL GERAL</b>	<b>1 701.7</b>	<b>4 356.3</b>	<b>3 200.1</b>	<b>2 367.7</b>	<b>2 662.3</b>	<b>1 727.5</b>	<b>1 811.1</b>	<b>1 916.7</b>	<b>2 806.0</b>	<b>1 980.2</b>	<b>2 567.1</b>	<b>2 467.9</b>	<b>29 564.6</b>

(1) Não estão contempladas as Divisões estatísticas correspondentes às ZEE do Continente e ZEE da Região Autónoma dos Açores, Divisão IX e X da área de pesca 27.

(2) Não está contemplada a Divisão estatística correspondente à ZEE da Região Autónoma da Madeira, Divisão 34.1.2 da área de pesca 34.

## **IV - PRODUÇÃO SECUNDÁRIA**

**PRODUÇÃO DE CONGELADOS - 2007**  
**ESTIMATIVA DE DESEMBARQUE**  
(Peso à Descarga)

= CONTINENTE =

Unidade: Tonelada

ESPÉCIE	PORTOS NACIONAIS	PORTOS NÃO NACIONAIS	TOTAL
ALABOTE DA GRONELÂNDIA	521.4	975.4	1 496.8
ARINCA	299.2	322.1	621.4
ATUM ALBACORA	74.0	216.5	290.5
ATUM PATUDO	4.6	494.6	499.2
ATUM VOADOR	0.3	101.8	102.2
ATUNS	1.1	169.1	170.2
BACALHAU DO ATLÂNTICO	1 753.8	636.3	2 390.1
CAMARÃO BRANCO INDIANO	-	155.4	155.4
CAMARÃO MANCHADO	-	123.4	123.4
CAMARÃO PENAEUS	-	239.6	239.6
CAMARÃO VERMELHO	0.1	91.8	91.9
CANTARILHOS DO NORTE	3 620.5	2 438.3	6 058.8
CARAPAU	-	116.5	116.5
CAVALA	-	127.9	127.9
CHERNE LEGÍTIMO	109.8	45.3	155.1
ESCAMUDO	151.1	101.4	252.5
ESCOLAR	54.2	199.2	253.4
ESPADARTE	72.1	2 896.6	2 968.7
ESPADIM AZUL DO ATLÂNTICO	-	102.3	102.3
GAIADO	39.2	126.5	165.7
GAMBA BRANCA	0.1	158.3	158.4
PAMPO	0.1	228.9	229.0
PESCADA NEGRA	-	191.3	191.3
POLVO VULGAR	6.2	211.5	217.7
RAIAS	23.0	226.4	249.4
SARDINELAS	-	166.2	166.2
SARDINHA	-	435.7	435.7
SOLHA AMERICANA	102.0	160.5	262.5
SOLHA DO MAR DO NORTE	32.5	150.4	182.9
TINTUREIRA	339.9	5 291.3	5 631.3
TUBARÃO ANEQUIM	103.3	863.0	966.3
OUTRAS ESPÉCIES	325.6	1 125.1	1 450.7
<b>TOTAL</b>	<b>7 634.1</b>	<b>18 888.6</b>	<b>26 522.7</b>

**PRODUÇÃO NACIONAL DE SAL MARINHO - 2007**  
**TOTAL ANUAL POR REGIÃO/SALGADO**

=CONTINENTE=

<b>SALGADO</b>	<b>Nº DE SALINAS EM ACTIVIDADE</b>	<b>ÁREA (ha)</b>	<b>QUANTIDADE (ton)</b>
<b>NORTE</b>	-	-	-
<b>CENTRO</b>	<b>14</b>	<b>31</b>	<b>693</b>
AVEIRO	2	8	140
FIGUEIRA DA FOZ	12	23	553
<b>LISBOA</b>	<b>5</b>	<b>67</b>	<b>1 015</b>
TEJO	1	45	275
SADO	4	22	740
<b>ALENTEJO</b>	<b>4</b>	<b>73</b>	<b>3 080</b>
TEJO	1	2	1 441
SADO	3	70	1 639
<b>ALGARVE</b>	<b>22</b>	<b>1 182</b>	<b>59 260</b>
ALGARVE	22	1 182	59 260
<b>TOTAL</b>	<b>45</b>	<b>1 352</b>	<b>64 048</b>

# **V - COMÉRCIO EXTERNO**

**BALANÇA COMERCIAL DOS PRODUTOS DA PESCA  
2005 A 2007**

TIPO DE COMERCIALIZAÇÃO	ENTRADAS (*)						SAÍDAS (*)					
	2005		2006		2007		2005		2006		2007	
	QUANT. (tons)	VALOR (mil euros)	QUANT. (tons)	VALOR (mil euros)	QUANT. (tons)	VALOR (mil euros)	QUANT. (tons)	VALOR (mil euros)	QUANT. (tons)	VALOR (mil euros)	QUANT. (tons)	VALOR (mil euros)
<b>CAP. 03</b>	<b>333 741.0</b>	<b>1 017 085.74</b>	<b>356 700.7</b>	<b>1 129 967.13</b>	<b>377 261.9</b>	<b>1 247 628.63</b>	<b>91 404.4</b>	<b>273 777.73</b>	<b>101 169.4</b>	<b>331 321.19</b>	<b>105 627.4</b>	<b>345 045.92</b>
03.01 Peixe Vivo	643.1	5 090.98	323.0	3 573.02	356.3	4 825.65	101.9	2 755.83	225.8	4 636.96	222.3	7 842.25
03.02 Peixe Fresco e Refrigerado	55 841.6	137 250.62	66 472.5	168 307.30	77 808.0	193 964.63	28 087.4	53 914.28	28 705.7	63 910.87	33 833.5	69 957.84
03.03 Peixe Congelado	136 800.6	308 322.50	151 538.6	391 706.91	146 467.6	397 631.78	28 000.4	55 420.43	32 820.7	69 352.29	32 920.3	63 611.96
03.04 Filetes	19 764.9	50 462.72	22 002.0	62 207.50	24 863.0	73 797.83	10 933.5	36 095.57	11 919.1	43 516.70	10 782.6	38 739.12
03.05 Salgados	54 917.9	277 852.81	48 569.8	251 629.92	53 285.2	320 565.99	9 678.6	51 606.52	11 847.8	71 146.62	12 832.7	83 976.28
03.06 Crustáceos	23 448.5	127 662.95	23 644.6	132 284.82	23 624.0	126 077.63	4 150.8	36 700.73	3 737.9	36 402.38	4 196.5	41 849.61
03.07 Moluscos	42 324.5	110 443.16	44 150.2	120 257.66	50 857.8	130 765.13	10 451.7	37 284.36	11 912.4	42 355.37	10 839.5	39 068.87
15.04 Gorduras e Oleos de Peixe	46.1	202.63	64.5	325.04	356.0	1 871.93	1 401.5	1 376.57	986.2	1 694.29	1 089.0	2 850.57
16.04 Preparações e Conservas e Semi-Conservas de Peixe	17 493.9	46 175.71	20 033.6	54 985.73	22 869.7	65 705.63	23 643.1	87 604.08	23 748.0	96 170.05	27 243.0	108 723.59
16.05 Preparações e Conservas de Crustáceos e Moluscos	2 495.5	9 429.81	2 629.7	8 766.68	3 436.6	10 154.00	220.3	911.08	355.9	1 397.83	573.9	2 102.92
19.02.20.10 Massas de Peixe	87.4	285.76	120.7	390.47	149.4	410.03	72.5	224.64	126.8	360.16	173.7	632.47
23.01.20 Farinhas de Peixe	8 380.2	4 665.57	5 912.7	17 601.41	7 174.7	5 612.62	573.1	299.87	498.5	333.52	810.6	564.30
<b>TOTAL</b>	<b>362 244.1</b>	<b>1 077 845.22</b>	<b>385 462.0</b>	<b>1 212 036.45</b>	<b>411 248.3</b>	<b>1 331 382.85</b>	<b>117 314.9</b>	<b>364 193.97</b>	<b>126 884.9</b>	<b>431 277.05</b>	<b>135 517.6</b>	<b>459 919.77</b>

(\*) - Valores provisórios

Fonte: Instituto Nacional de Estatística



# **ANEXOS**

## NOMES DAS ESPÉCIES E DOS GRUPOS DE ESPÉCIES UTILIZADOS

NOME ESTATÍSTICO	DESIGNAÇÃO DESEJÁVEL	OUTRAS DESIGNAÇÕES
ENGUIAS	ENGUIA ENGUIA EUROPEIA ENGUIAS nep	EIRÓ, ENGUIA EUROPEIA ENGUIA EUROPEIA ENGUIA/EIRÓS
LAMPREIA	LAMPREIA DO MAR	LAMPREIA
SÁVEL	SÁVEL	SÁVEL
SAVELHA	SAVELHA	SAVELHA
DIVERSOS (Peixes de águas doce e salobra)	ALOSA AZUL ALOSA CINZENTA ALOSAS nep CARPA ESTURJÃO LÚCIO PARDELHAS nep PIMPÃO SALMÃO DO ATLÂNTICO SALMÃO-VERMELHO TENCA TRUTA ARCO-IRIS TRUTA COMUM TRUTA MARISCA	ALOSA AZUL ALOSA CINZENTA ALOSAS SARMÃO ESTURJÕES LÚCIO PARDELHAS PIMPÃO SALMÃO SALMÃO-DO-PACIFICO TINCA TRUTA, TRUTA SALMONADA TRUTA COMUM, TRUTA FARIO TRUTA, TRUTA COMUM
AREEIRO	AREEIRO AREEIRO QUATRO MANCHAS CARTAS nep CARTAS nep	CARTA AREEIRO, CARTA LINHAÇA CARTAS
BADEJO	BADEJO	BADEJO
BARROSO	BARROSO	TUBARÃO, XARA BRANCA
BESUGO	BESUGO	BESUGO
BICA	BICA	BICA
BIQUEIRÃO	BIQUEIRÃO	BIQUEIRÃO
CAÇÕES	CAÇÃO LISO CAÇÃO PINTADO CAÇÕES nep	CAÇÃO, CANEJA CAÇÃO CAÇÕES
CARAPAU	CARAPAU	CARAPAU, CHICHARRO
CAVALA	CAVALA	CAVALA
CHERNE	CHERNE LEGÍTIMO	CHERNE, CHERNOTE
CONGRO	CONGRO CONGRO SAFIO	SAFIO, URTIGA (RAA) CONGRO/SAFIO (EVISGERADO) CONGRO, URTIGA (RAA)
CORVINAS	CORVINA LEGITIMA CORVINAS nep CORVINATA REAL	CORVINA CORVINAS CORVINATA
DOURADA	DOURADA	DOURADA
PEIXE-ESPADA PRETO	PEIXE-ESPADA PRETO	ESPADA

## NOMES DAS ESPÉCIES E DOS GRUPOS DE ESPÉCIES UTILIZADOS

NOME ESTATÍSTICO	DESIGNAÇÃO DESEJÁVEL	OUTRAS DESIGNAÇÕES
ESPADARTE	ESPADARTE	AGULHÃO (RAA), PEIXE AGULHA (RAM)
FANECA	FANECA	FANECA
JULIANA	JULIANA	PALOCO
LINGUADO	LINGUADO DA AREIA LINGUADO DO RIO LINGUADO FERRUGENTO LINGUADO LEGÍTIMO LINGUADOS nep	LINGUADO, MACACA LINGUADO DO RIO LINGUADO FERRUGENTO LINGUADO LINGUADOS
LIXA	LIXA	TUBARÃO, XARA (RAA), XARA BRANCA (RAM)
PARGOS	PARGO LEGÍTIMO PARGO RUÇO PARGO SÊMOLA PARGOS nep	PARGO, PARGUETE PARGO-AMARGO, PARGO-BOI, RUÇO, SOLAPA PARGO, SÊMEA, PARGO DE RISCAS PARGOS
PATA-ROXAS	PATA ROXA DENISA PATA ROXAS nep	PATA ROXA PATA-ROXAS
PEIXE-ESPADA	PEIXE ESPADA	PEIXE ESPADA BRANCO
PESCADA	PESCADA BRANCA PESCADA BRANCA PESCADAS nep	PESCADINHA BRANCA PESCADA, MARMOTA BRANCA PESCADAS
RAIAS	RAIA BICUDA RAIA DE BIGELOW RAIA DE DOIS OLHOS RAIA DE QUATRO OLHOS RAIA DE S.PEDRO RAIA LENGA RAIA MANCHADA RAIA PONTUADA RAIA REPREGADA RAIAS nep	RAIA RAIA (RAA) RAIA RAIA RAIA RAIA RAIA RAIA RAIA RAIA RAIAS
ROBALOS	ROBALO BAILA ROBALO LEGITIMO ROBALOS nep	BAILA ROBALO, ROBALETE ROBALOS
RUIVO	RUIVO	RUIVO
SALMONETES	SALMONETE LEGÍTIMO SALMONETES nep	SALMONETE SALMONETES
SARDA	SARDA	SARDA
SARDINHA	SARDINHA	SARDINHA
SARGOS	SARGO ALCORRAZ SARGO BICUDO SARGO LEGÍTIMO SARGO VEADO SARGOS nep	SARGO, ALCORRAZ SARGO SARGO, SARGUETE, PALMEIRO SARGO, SARGO VERDE SARGOS
SARGO SAFIA	SARGO SAFIA	MUCHARRA, SEIFIA (RAM)
SOLHAS	SOLHA DA PEDRA SOLHA LEGÍTIMA	SOLHA SOLHA, SOLHA AVESSA

## NOMES DAS ESPÉCIES E DOS GRUPOS DE ESPÉCIES UTILIZADOS

NOME ESTATÍSTICO	DESIGNAÇÃO DESEJÁVEL	OUTRAS DESIGNAÇÕES
TAMBORIL	TAMBORIL TAMBORIL AMERICANO TAMBORIL PRETO TAMBORIS nep	PANADEIRA  TAMBORIL TAMBORIS
VERDINHO	VERDINHO	PICHELIM
XAPUTA	XAPUTA	FREIRA (RAM), CHAPUTA
ABRÓTEAS E SIMILARES	ABRÓTEA BRANCA ABRÓTEA DA COSTA ABRÓTEA DO ALTO ABRÓTEA VERMELHA ABRÓTEAS nep ARINCA BACALHAU ÁRTICO BACALHAU DA GRONELÂNDIA BACALHAU DO ATLÂNTICO BACALHAU POLAR BACALHAUS nep BOLOTA DONZELA AZUL DONZELA DA PEDRA ESCAMUDO FANECA DA NORUEGA MARUCA TOMECODE	ABRÓTEA ABRÓTEA ABRÓTEA, JULIANA (RAA) ABRÓTEA ABRÓTEAS ALECRIM BACALHAU ÁRTICO BACALHAU DA GRONELÂNDIA BACALHAU BACALHAU POLAR BACALHAUS ZARBO MARUCA AZUL LINGUE, LINGUE DA PEDRA, PESCADA DOS AÇORES ESCAMUDO NEGRO FANECA DA NORUEGA MARUCAS TOMECODE
ATUNS E SIMILARES	ATUM ALBACORA ATUM PATUDO ATUM RABILHO ATUM VOADOR ATUNS nep ESPADIM ÁGUIA ESPADIM AZUL DO ATLÂNTICO ESPADIM BICUDO ESPADIM BRANCO DO ATLANTICO ESPADIM NEGRO ESPADINS nep GAIADO JUDEU JUDEU LISO MERMA SARRAJÃO VELEIRO	ATUM, GALHA A RÉ, GALHA AMARELA ATUM ATUM, RABILO, RABIL ATUM, GERMÃO ATUNS ESPADIM, ESPADIM DO MEDITERRÂNEO ESPADIM ESPADIM-BICUDO, MARLIM-BICUDO ESPADIM ESPADIM ESPADINS BONITO, ATUM, RAIADO JUDEU CHAPOUTO, JUDEU BONITO SERRAJÃO, BONITO, SERRA VELEIRO DO ATLÂNTICO
CARAPAU NEGRÃO E SIMILARES	CARAPAU DO MEDITERRÂNEO CARAPAU NEGRÃO CHARRO AMARELO CHARUTEIRO AZEITE CHARUTEIRO CATARINO CHARUTEIROS nep ENCHARÉU PALOMBETA PEIXE PILOTO SEREIA CAMOCHILO SEREIAS nep XARÉU AZUL XARÉU MACOA XARÉUS nep	CHARRO CHICHARRO NEGRÃO, CHICHARRO (RAA) (RAM), CHICHARRO DO ALTO (RAA) CARAPAU AMARELO CHARUTEIRO-AZEITE CHARUTEIRO-CATARINO CHARUTEIROS XARÉU, XARÉU BICUDO PALOMBETA ROMEIRO SEREIA, PROMBETA, POMBETA, CABRA (RAA), FACAIO SEREIAS XARÉU, LÍRIO DE SERRA, ÍRIO DE SERRA XARÉU CHARROS

## NOMES DAS ESPÉCIES E DOS GRUPOS DE ESPÉCIES UTILIZADOS

NOME ESTATÍSTICO	DESIGNAÇÃO DESEJÁVEL	OUTRAS DESIGNAÇÕES
ESPARÍDEOS DIVERSOS	BICA BUÇO	BICA
	BOGA DO MAR	BOGA
	CACHUCHO	CACHUCHO
	CACHUCHO DENTÃO	CACHUCHO
	CAPATÃO LEGÍTIMO	PARGO, PARGO CAPATÃO
	CHOUPA	CHOUPA
	DENTÃO DE ANGOLA	DENTÃO
	DENTÕES nep	DENTÕES
	DOBRADIÇA	DOBRADA
	FERREIRA	FERREIRA
	GORAZ	PEIXÃO, CARAPAU (RAA)
	SALEMA	SALEMA
	GAROUPAS E SIMILARES	CANÁRIO DO MAR
GAROUPA CHUMBO		GAROUPA, BADEJO (RAM)
GAROUPA LEGITIMA		GAROUPA
GAROUPAS nep		GAROUPAS
GAROUPAS BADEJO		BADEJO (RAA)
MERO		MERO
MERO LEGÍTIMO		MERO LEGÍTIMO
ROBALO DO NORTE		ROBALO DO NORTE
ROBALO MUGE		ROBALO MUGE
SERRANO ALECRIM		GAROUPA DO ALTO
SERRANO DE ROLO		GAROUPA
SERRANOS nep		SERRANOS, SERRÃO
SERRANOS nep		SERRANOS
PEIXES CHATOS	ALABOTE DO ATLÂNTICO	ALABOTE
	ALABOTE DA GRONELÂNDIA	ALABOTE DA GRONELÂNDIA
	AZEVIA RAIADA	AZEVIA
	AZEVIAS nep	AZEVIAS
	AZEVIAS nep	MALACUECO
	CARTA DE OLHOS GRANDES	SOLHA
	LÍNGUA	LÍNGUA
	PREGADO	PREGADO
	RODOVALHO	RODOVALHO
	SOLHA AMERICANA	SOLHA
	SOLHA DE INVERNO	SOLHA
	SOLHA DO MAR DO NORTE	SOLHA, SOLHA PINTA AMARELA, LIMANDA
	SOLHA ESCURA DO MAR DO NORTE	SOLHA, LIMANDA
	SOLHA LIMÃO	SOLHA
	SOLHÃO	SOLHÃO
RABETA E SIMILARES	CALAFATE	CALAFATE DE RISCAS
	RABETA AFRICANA	RABETA
	RAINHAS nep	RAINHAS
TUBARÕES E RAIAS DIVERSOS	ANJOS nep	ANJOS
	BICO DOCE	ALBAFAR BRAVO, TUBARÃO
	CAROCHO	TUBARÃO, XARA PRETA
	CORNUDA	TUBARÃO, TUBARÃO MARTELO
	GALHUDO MALHADO	GALHUDO, TUBARÃO
	GATA	GATA LIXA
	LEITÃO	LEITÃO
	LIXINHAS DA FUNDURA nep	LIXINHAS DA FUNDURA
	PERNA DE MOÇA	CAÇÃO
	PERNAS DE MOCA nep	CAÇÃO
	RATÃO	RATÃO
	SAPATA	SAPATA BRANCA, TUBARÃO
	SAPATA PRETA	TUBARÃO
	TINTUREIRA	TUBARÃO, QUELHA, GUELHA
	TREMELGAS nep	TREMELGAS

## NOMES DAS ESPÉCIES E DOS GRUPOS DE ESPÉCIES UTILIZADOS

NOME ESTATÍSTICO	DESIGNAÇÃO DESEJÁVEL	OUTRAS DESIGNAÇÕES
TUBARÕES E RAIAS DIVERSOS (continuação)	TUBARÃO ALBAFAR	TUBARÃO, ALBAFAR
	TUBARÃO ANEQUIM	TUBARÃO, RINQUIM, ANEQUIM
	TUBARÃO CORRE COSTA	TUBARÃO
	TUBARÃO DA GRONELÂNDIA	TUBARÃO
	TUBARÃO DE PONTA BRANCAS	TUBARÃO
	TUBARÃO DE PONTAS NEGRAS	TUBARÃO
	TUBARÃO DE SÃO TOMÉ	TUBARÃO, TUBARÃO BRANCO
	TUBARÃO FAQUETA	TUBARÃO
	TUBARÃO FRADE	TUBARÃO
	TUBARÃO LUSITANO	TUBARÃO
	TUBARÃO LUZIDIO	TUBARÃO
	TUBARÃO PREGO	TUBARÃO
	TUBARÃO RAPOSO	TUBARÃO, ZORRO
	TUBARÃO RAPOSO OLHUDO	TUBARÃO RAPOSO, TUBARÃO
	TUBARÃO SARDO	TUBARÃO, MARRACHO
	TUBARÕES MARRACHO nep	TUBARÃO MARRACHO
	TUBARÕES MARTELO nep	TUBARÕES MARTELO
	TUBARÕES nep	TUBARÕES
	UGE	RATÃO (RAA)
	UGE DE CARDAS	UGE
	UGE MANTA	UGE, BREAMANTA
UGES nep	UGES	
VIOLAS nep	VIOLAS	
DIVERSOS (Peixes marinhos)	AGULHA	PEIXE AGULHA AGULHINHA
	AGULHÃO	AGULHÃO
	ALABOTE DO ATLÂNTICO	ALABOTE
	ALCARRAZ	ALFONSINHO, ALCARAZ, FOLIÃO (RAA)
	ANCHOVA	ENCHOVA
	ARENQUE	ARENQUE
	ARGENTINAS nep	ARGENTINAS
	BACALHAU AUSTRAL	
	BAGRES nep	BAGRES
	BARBUDOS nep	BARBUDOS
	BICUDA DE CABO VERDE	BICUDA
	BICUDAS nep	BICUDAS
	BODIÃO	BODIÃO
	BODIÃO DENTE DE CÃO	BODIÃO, PEIXE CÃO, GAIO
	BODIÃO RETICULADO	BODIÃO VERMELHO, BODIÃO
	BODIÃO VERDE	BODIÃO, MARACOTO (RAA) (RAM)
	BODIÃO VERDE	BODIÃO, RAINHA (RAA)
	BODIÃO VIDRÃO	BODIÃO, TRUTA (RAM)
	BOQUEIRÃO	PARALIS (RAA), BOQUEIRÃO (RAM)
	CABEÇUDOS nep	CABEÇUDOS
	CABOZ NEGRO	CABOZ, CARDOSA
	CABOZES DO ATLÂNTICO nep	CABOZES DO ATLÂNTICO
	CABRA CABAÇO	RUIVO, CABRA
	CABRA DE BANDEIRA	CABRINHA
	CABRA LIRA	CABRA LIRIO
	CABRA MORENA	CABRA MORENA
	CABRA VERMELHA	CABRA VERMELHA
	CABRAS nep	CABRAS
	CÂNGULO	PEIXE PORCO
	CANGULOS nep	CANGULOS
	CANTARILHO DOS MARES DO NORTE	PEIXE VERMELHO
	CANTARILHO LEGÍTIMO	CANTARILHO, CANTARILHO DO ATLÂNTICO, CANTARIL, BOCA
	CANTARILHO REQUEIME	CANTARILHO, BAGRE (RAA), REQUEIME
	CANTARILHOS DO NORTE nep	CANTARILHOS DO NORTE
	CANTARILHOS nep	CANTARILHOS
	CAPASSECA	CAPASSECA
	CAPELIM	CAPELIM
	CARAPAU DO CUNENE	

## NOMES DAS ESPÉCIES E DOS GRUPOS DE ESPÉCIES UTILIZADOS

NOME ESTATÍSTICO	DESIGNAÇÃO DESEJÁVEL	OUTRAS DESIGNAÇÕES
DIVERSOS (Peixes marinhos - continuação)	CASTANHETA	CASTANHETA BRANCA
	CASTANHETA PRETA	CASTANHETA, CASTANHETA AZUL
	CELINDRA	TOMASINO, TRISTE LINDA
	CHARROCOS nep	CHARROCOS
	COLO COLO	RONCADOR
	DOURADO	DOIRADO, DOURADA (RAM)
	EPERLANO EUROPEU	PEIXE DE CHEIRO
	ESCOLAR BRANCO	PEIXE COELHO
	ESCOLAR BRANCO	CHOCOLATE
	ESCORPIÕES nep	ESCORPIÕES
	ESGANA GATAS nep	ESGANA GATAS
	ESPADILHA	ESPADILHA
	FANECÃO	FANECÃO
	FURA VASOS	FURA VASOS
	GALEOTAS nep	GALEOTAS
	GALO BRANCO	PEIXE GALO
	GALO NEGRO	PEIXE GALO, PEIXE SÃO PEDRO
	GALO NEGRO	PEIXE GALO, PEIXE SÃO PEDRO
	GALUCHA	GALUCHA
	GRANADEIRO	LAGARTIXA DA ROCHA
	GRANADEIROS nep	LAGARTIXAS
	IMPERADOR	ALFONSINHO DA COSTA LARGA
	IMPERADOR DE COSTA ESTREITA	IMPERADOR, SALONGO, SELONGO, ALFONSIM, ALFONSINHO DA COSTA ESTREITA
	IMPERADORES nep	IMPERADORES
	JUDIA	PEIXE REI (RAA)
	LAGARTO DA COSTA	PEIXE LAGARTO
	LAGARTO DA GUINÉ	PEIXE LAGARTO DO ALTO
	LAIBEQUE	
	LÍNGUA-DE-CÃO	LÍNGUA-DE-CÃO-DAS-CANÁRIAS
	LÍNGUAS DE CÃO nep	LÍNGUAS DE CÃO
	LÍRIO	PEIXE ESPADA LÍRIO
	LIRO IMPERIAL	CHOUPA (RAA), LÍRIO (RAM)
	LUCIANO	CASTANHOLA
	LUCIANOS nep	LUCIANOS
	MARLONGA NEGRA	ROBALO, PEIXE GELO DO ANTÁRTICO
	MARUCA ROSA	MARUCA
	MORA	MELGA, ROBALDO BRANCO, RIBALVO
	MOREÃO	MOREIA
	MOREÃO CASTANHO	MOREIA, MOREÃO
	MOREIA	MOREIA PINTADA, MOREIA AMARELA
	MOREIA PRETA	MOREIA PRETA
	MOREIAS nep	MOREIAS
	MOREIA-SERPENTE	VÍBORA (RAA)
	MUJA	TAÍNHA, LIÇA, MUGE
	NOTOTENIA DA PATAGÓNIA	
	OLHO DE VIDRO	PEIXE RELÓGIO
	OLHO DE VIDRO LARANJA	ARREGALADO, PEIXE RELÓGIO
OLHUDO	ESCAMUDA, JORDÃO, CHINO, CARDINAL, SALMONETE DA FUNDURA, ROBALO PRETO, SALMONETE DO FUNDO	
PALMA	PALMA	
PALOMETA	BONITO DENTE DE CÃO	
PAMPO	PAMPOS	
PAPAGAIO VELHO	BODIÃO, VEJA, VEJO, VEJA PARDA	
PEIXE ARANHA MAIOR	PEIXE ARANHA	
PEIXE CRAVO	PEIXE-CRAVO	
PEIXE LAPA	LUMPO	
PEIXE LOBO	PEIXE LOBO MALHADO, GATA	
PEIXE LOBO RISCADO	PEIXE LOBO	
PEIXE LUA	PEIXE-LUA	
PEIXE PORCO	PORCO MARINHO	
PEIXE PRATA	GRANADEIRO	

## NOMES DAS ESPÉCIES E DOS GRUPOS DE ESPÉCIES UTILIZADOS

NOME ESTATÍSTICO	DESIGNAÇÃO DESEJÁVEL	OUTRAS DESIGNAÇÕES
DIVERSOS (Peixes marinhos - continuação)	PEIXE REI VERDE	PEIXE-REI
	PEIXES ARANHA nep	PEIXES ARANHA
	PEIXES LOBO nep	PEIXES-LOBO
	PEIXES MARINHOS DIVERSOS	PEIXES DIVERSOS
	PEIXES REI nep	PEIXES-REI
	PEIXES VOADORES nep	PEIXES VOADORES
	PESCADA ARGENTINA	
	PESCADA DA ÁFRICA DO SUL	PESCADA, PESCADA DO CABO
	PESCADA DA NAMÍBIA	PESCADA DO SUDOESTE AFRICANO, PESCADA DO CABO
	PESCADA DE ANGOLA	PESCADA
	PESCADA DE CAUDA AZUL	GRANADEIRO DA PATAGÓNIA
	PESCADA DO CHILE	
	PESCADA NEGRA	PESCADINHA NEGRA
	PESCADA NEGRA	PESCADA, MARMOTA NEGRA
	PESCADA PRATEADA	PESCADA
	PIMPIM	TEM-TE EM PÉ, MINI SAIA
	POMBO	PARGO MULATO
	PREGUIÇOSA BRANCA	PATRUÇA (RAA), PREGUIÇOSA (RAM)
	RASCASSO VERMELHO	ROCAZ, RASCASSO, PEIXE CARNEIRO
	RASCASSOS nep	RASCASSOS
	RISCADO	RONCADOR, RONCADOR RISCADO
	RONCADOR BRAVURA	RONCADOR
	RONCADOR DE PINTAS	RONCADOR
	RONCADORES nep	RONCADORES
	SALMONETE DO ALTO	SALMONETE DO ALTO
	SARDINELA DA MADEIRA	SARDINELA DA MADEIRA
	SARDINELA LOMBUDA	SARDINELA LOMBUDA
	SARDINELAS nep	SARDINELAS
	SENUCA	SENUCA
	SERRA DA ÍNDIA	CAVALA DA ÍNDIA, UAU (RAA), WAHOO (RAA)
	SERRA ESPANHOLA	SERRA ESPANHOLA
	SERRAS nep	SERRAS
	TAINHA OLHALVO	TAINHA, OLHALVO, MUGE
TAINHAS nep	TAINHAS	
TAMBORIL-ESPINHOSO		
TROMBEIROS nep	TROMBEIROS	
TROMBETEIRO	APARA-LÁPIS	
UNHA	PEIXE CIRURGIÃO	
VERDINHO AUSTRAL		
AMÊIJOAS	AMÊIJOA BOA	AMÊIJOA, AMÊIJOA REAL, AMÊIJOA CRISTÃ, AMÊIJOA VERDADEIRA, AMÊIJOA VULGAR
	AMÊIJOA CÃO	AMÊIJOA BICUDA, AMÊIJOA AMARELA, AMÊIJOA RUGOSA
	AMÊIJOA MACHA	AMÊIJOA JUDIA
	AMÊIJOA VERMELHA	AMÊIJOA VERMELHA
	AMÊIJOAS nep	
	PÉ DE BURRINHO	PÉ DE BURRINHO
	PÉ DE BURRO	PÉ DE BURRO
BERBIGÃO	BERBIGÃO GRANDE	BERBIGÃO GRANDE
	BERBIGÃO LUSTROSO	BERBIGÃO
	BERBIGÃO VULGAR	BERBIGÃO VULGAR
BÚZIOS	BÚZIO CANILHA	BÚZIO
	BÚZIOS nep	BÚZIOS
	FUSO TORTO	BÚZIO
CHOCO	CHOCO VULGAR	CHOCO
LONGUEIRÕES	LONGUEIRÃO	LINGUEIRÃO, CANIVETE, FACA
	LONGUEIRÃO-DIREITO	LONGUEIRÃO, LONGUEIRÃO-DIREITO
	NAVALHA	LONGUEIRÃO



## NOMES DAS ESPÉCIES E DOS GRUPOS DE ESPÉCIES UTILIZADOS

NOME ESTATÍSTICO	DESIGNAÇÃO DESEJÁVEL	OUTRAS DESIGNAÇÕES
LULAS	LULA DA PATAGÓNIA LULA RISCADA LULAS LULAS nep	LULA LULAS
POLVOS	POLVO VULGAR POLVO-CABEÇUDO POLVO-DE-CHEIRO POLVOS nep	POLVO POLVO-CABEÇUDO POLVOS
POTAS	POTA ARGENTINA POTA DO NORTE POTAS nep	POTRAS
DIVERSOS (Moluscos)	AMÉIJOA BRANCA AMEIJOLA BORRELHO BUZINA CADELINHAS nep CARAMUJOS nep LAMBUJINHA LAPA BRAVA LAPA MANSÁ LAPAS nep LEQUE MEXILHÕES nep OSTRA EUROPEIA OSTRA JAPONESA OSTRA PORTUGUESA OSTRAS nep OSTRAS PLANAS nep PÉ DE BURRICO VIEIRA	AMÉIJOA BRANCA CLAME DURA BURRIÉ, CARACOL DO MAR BUZINA CADELINHAS, CONQUILHAS BURRIÉS LAMEJINHA LAPA, LAPA BRANCA LAPA, LAPA PRETA LAPAS VIEIRA MEXILHÕES OSTRA JAPONICA OSTRA, OSTRA GIGANTE OSTRAS OSTRAS REDONDAS VIEIRA
CAMARÕES	CAMARÃO BRANCO INDIANO CAMARÃO MANCHADO CAMARÃO MARFIL CAMARÃO NAVALHA CAMARÃO PENAEUS spp CAMARÃO PÚRPURA CAMARÃO ROSADO DO SUL CAMARÃO TIGRE CAMARÃO TIGRE VERDE CAMARÃO VERMELHO CAMARÃO VERMELHO CAMARÃO VERMELHO LISTADO CAMARÕES NATANTIA nep CARABINEIRO	CAMARÃO BANANA CAMARÃO GAMBA DE ANGOLA CAMARÃO BANANA CAMARÃO, CAMARÃO CARABINEIRO CAMARÃO VERMELHO GRADO CAMARÕES CARABINEIRO CARDEAL
GAMBA	CAMARÃO DE QUARTEIRA CAMARÃO JAPONÊS GAMBA BRANCA	CAMARÃO, GAMBA MANCHADA CAMARÃO JAPONÊS GAMBA, GAMBA LEGÍTIMA
LAGOSTAS	LAGOSTA CASTANHA LAGOSTA RÓSEA LAGOSTA VERDE LAGOSTAS nep	LAGOSTA, LAGOSTA VULGAR LAGOSTA, LAGOSTA DA MAURITÂNIA, LAGOSTA ROSA LAGOSTA LAGOSTAS
LAGOSTIM	LAGOSTIM LAGOSTIM DE MOÇAMBIQUE LAGOSTIM VERMELHO DO RIO	LAGOSTIM LAGOSTIM DE ÁGUA DOCE

## NOMES DAS ESPÉCIES E DOS GRUPOS DE ESPÉCIES UTILIZADOS

NOME ESTATÍSTICO	DESIGNAÇÃO DESEJÁVEL	OUTRAS DESIGNAÇÕES
LAVAGANTE	LAVAGANTE EUROPEU	LAVAGANTE
SANTOLA	SANTOLA	SANTOLA
DIVERSOS (Crustáceos)	CAMARÃO BRANCO LEGÍTIMO CAMARÃO DO NORTE CAMARÃO NEGRO CAMARÃO nep CAMARINHA CAMARÕES MARRECOS nep CARANGUEJO CARANGUEJO MOURO CARANGUEJO-DA-FUNDURA CARANGUEJOS NADADORES nep CAVACO CIGARRA CRACA NAVALHEIRA NAVALHEIRA-AZUL PERCEVE PILADO SAPATEIRA	CAMARÃO, CAMARÃO DA COSTA, CAMARÃO DE ESPINHO CAMARÃO DO NORTE CAMARÃO, CAMARÃO MOURO, CAMARÃO DO RIO CAMARÃO-MARRECO CAMARILHA CAMARÕES MARRECOS  CARANGUEJO VERDE, CARANGUEJO CARANGUEJO-REAL (RAA) e (RAM) CARANGUEJOS NADADORES CAVACO BRUXA, GRILO CRACA NAVALHEIRA CARANGUEJO-AZUL, CARANGUEJO PERCEBE PILADO SAPATEIRA
FÍGADOS	FÍGADOS	FÍGADOS
ÓLEOS	ÓLEOS	ÓLEOS
OVAS	OVAS	OVAS
OURIÇO DO MAR	OURIÇO DO MAR	OURIÇO DO MAR

(RAA) Nomes de Espécies utilizadas na Região Autónoma dos Açores

(RAM) Nomes de Espécies utilizadas na Região Autónoma da Madeira

**CORRESPONDÊNCIA PORTO SLV, NUTS II E DIVISÕES TRADICIONAIS**

<b>PORTO SLV</b>	<b>DESIGNAÇÃO</b>	<b>NUTS II (*)</b>	<b>DIVISÕES</b>
10000	VIANA DO CASTELO	<b>NORTE</b>	<b>NORTE</b>
10910	CAMINHA		
10920	ESPOSENDE		
10930	V. PRAIA DA ANCORA		
10935	ANCORA		
10940	CASTELO DO NEIVA		
10950	FAO		
20000	POVOA DO VARZIM		
20910	A-VER-O-MAR		
20920	CAXINAS		
20930	VILA CHA		
20940	VILA DO CONDE		
30000	MATOSINHOS		
30005	LEIXÕES		
30905	DOURO		
30910	ANJEIRAS		
30920	AFURADA		
30930	PARAMOS		
30940	AREINHO		
30960	RIBEIRA		
30991	AGUDA		
30992	ESPINHO		
30993	VALBOM		
30994	MIRAMAR		
30970	ESMORIZ	<b>CENTRO</b>	
40000	AVEIRO		
40910	VAGUEIRA		
40920	TORREIRA		
40930	MIRA		
40940	FURADOURO		
50000	FIGUEIRA DA FOZ		
50910	BUARCOS		
50920	GALA		
50930	LEIROSA		
60000	NAZARE		
60910	S. MARTINHO DO PORTO		
70000	PENICHE		
70910	PORTO DAS BARCAS		
70920	PORTO DINHEIRO		
70930	FOZ DO ARELHO		
90910	ASSENTA		
90000	CASCAIS	<b>LISBOA</b>	<b>CENTRO</b>
90920	ERICEIRA		
90930	VILA FRANCA DE XIRA		
100000	SESIMBRA		
100100	COSTA DA CAPARICA		
100910	TRAFARIA		
100920	FONTE DA TELHA		
100991	BARREIRO		
100992	MONTIJO		
100993	SEIXAL		
100994	ALCOCHETE		
110000	SETUBAL		
110910	FARALHAO		
110930	GAMBIA		

**CORRESPONDÊNCIA PORTO SLV, NUTS II E DIVISÕES TRADICIONAIS**

<b>PORTO SLV</b>	<b>DESIGNAÇÃO</b>	<b>NUTS II (*)</b>	<b>DIVISÕES</b>
110920	CARRASQUEIRA	<b>ALENTEJO</b>	<b>CENTRO</b>
120000	SINES		
120910	PORTO COVO		
120920	V. NOVA DE MILFONTES		
120930	AZENHA DO MAR		
120940	ZAMBUJEIRA		
120950	ALMOGRAVE		
120960	SANTO ANDRÉ		
170960	MERTOLA		
130000	LAGOS	<b>ALGARVE</b>	<b>SUL</b>
130100	SAGRES		
130910	CARRAPATEIRA		
130920	ARRIFANA		
130930	BURGAU		
130940	SALEMA		
130950	PRAIA DA LUZ		
130991	MEIA PRAIA		
140000	PORTIMAO		
140910	CARVOEIRO		
140920	PRAIA DA OURA		
140930	ALBUFEIRA		
140940	ALVOR		
140950	ARMACAO DE PERA		
140960	BENAGIL		
140970	OLHOS D.AGUA		
140980	FERRAGUDO		
150000	OLHAO		
150100	FUZETA		
150200	QUARTEIRA		
150910	BARRETA		
150920	FARO		
160000	TAVIRA		
160910	CABANAS		
160920	SANTA LUZIA		
170000	VILA REAL S. ANTONIO		
170910	CACELA		
170920	MANTA ROTA		
170930	MONTE GORDO		
170940	TORRE D.AIRES		
170950	CASTRO MARIM		
501000	FUNCHAL	<b>MADEIRA</b>	<b>MADEIRA</b>
501100	CAMARA DE LOBOS		
501200	RIBEIRA BRAVA		
501300	MADALENA DO MAR		
501400	CALHETA		
501500	PAUL DO MAR		
501600	PORTO DO MONIZ		
501700	CANICAL		
501800	MACHICO		
501900	SANTA CRUZ		
502000	PORTO SANTO		
602100	S. MARIA (ILHA)	<b>AÇORES</b>	<b>AÇORES</b>
602101	VILA DO PORTO		
602200	RIBEIRA GRANDE		
602201	PONTA DELGADA (DOCA)		
602202	LAGOA		
602203	ÁGUA DE PAU		
602204	VILA FRANCA DO CAMPO		

**CORRESPONDÊNCIA PORTO SLV, NUTS II E DIVISÕES TRADICIONAIS**

<b>PORTO SLV</b>	<b>DESIGNAÇÃO</b>	<b>NUTS II (*)</b>	<b>DIVISÕES</b>
602205	RIBEIRA QUENTE		
602206	POVOAÇÃO		
602207	NORDESTE		
602208	MAIA		
602209	PORTO FORMOSO		
602210	RABO DE PEIXE		
602211	CAPELAS		
602212	MOSTEIROS		
602300	VILA DA PRAIA DA VITORIA		
602301	ANGRA (PORTO PIPAS)		
602302	SILVEIRA		
602303	SÃO MATEUS		
602304	BISCOITOS		
602305	VILA NOVA		
602306	CINCO RIBEIRAS		
602307	PRAIA DA VITORIA		
602308	PORTO MARTINS		
602309	PORTO JUDEU		
602400	GRACIOSA (ILHA)		
602401	SANTA CRUZ DA GRACIOSA		
602402	PRAIA DA GRACIOSA		
602403	FOLGA		
602404	CARAPACHO		
602405	PORTO AFONSO		
602500	S. JORGE (ILHA)		
602501	VELAS		
602502	CALHETA		
602503	URZELINA		
602504	TOPO	<b>AÇORES</b>	<b>AÇORES</b>
602505	NORTE GRANDE		
602506	MANADAS		
602600	PICO (ILHA)		
602601	MADALENA DO PICO		
602602	SÃO JOÃO		
602603	LAGES DO PICO		
602604	RIBEIRAS		
602605	CALHETA DO NESQUIM		
602606	CALHAU DA PIEDADE		
602607	MONTE CALHAU		
602608	S. ROQUE DO PICO		
602609	S. MATEUS		
602610	MANHENHA		
602611	S. CAETANO		
602612	SANTO AMARO		
602700	FAIAL (ILHA)		
602701	HORTA (SANTA CRUZ)		
602702	CASTELO BRANCO		
602703	VARADOURO		
602704	SALÃO		
602800	FLORES (ILHA)		
602801	PONTA DELGADA		
602802	LAGES DAS FLORES		
602803	SANTA CRUZ		
602804	FAJA GRANDE		
602900	CORVO (ILHA)		
602901	CORVO		

(\*) Unidades territoriais definidas pelo Decreto-Lei nº 244/2002, de 5 de Novembro.