

RECURSOS DA PESCA

**Série ESTATÍSTICA
VOLUME 22 A-B
ANO 2008**

**DIRECÇÃO-GERAL DAS PESCAS E AQUICULTURA
LISBOA
JULHO 2009**

INDICE

Nota Introdutória	3
Notas Interpretativas	4
I - PESSOAL DO MAR	
Formação profissional	
Pessoal formado no ano de 2008 (FOR-MAR)	8
II - MOVIMENTO DA FROTA	
Movimento da frota em 2008 por área/segmento da frota	10
Frota por GT e Região	11
Composição da frota por segmento	12
III - PRODUÇÃO PRIMÁRIA	
Aquicultura	
Produção por espécie em 2007	14
Apanha de algas	
Produção por região/espécie	15
Estimativa de Desembarques	
Total anual por região	16
Continente	
Total anual por pescueiro	17
Total anual por pescueiro com retiradas e rejeições.....	18
Total anual por pescueiro e por região	19
Total anual por mês	21
Total anual por delegação	23
Total anual por delegação com retiradas e rejeições	25
Total anual de espécies e grupos de espécies totais	26
Total anual de espécies e grupos de espécies totais - com retiradas e rejeições.....	28
Total anual de espécies e grupos de espécies por região	30
Total anual de espécies e grupos de espécies por pescueiro	
- Pesca no Norte de África	40
- Pesca em Espanha	42
- Pesca em Águas Nacionais	44
Total anual de espécies e grupos de espécies em águas nacionais, por modalidade	
- Arrasto	46
- Polivalente	48
- Cerco	50
Total anual de espécies e grupos de espécies por mês	52

Total anual de espécies e grupos de espécies por delegação	76
Total por delegação e por mês	108
Comparação das estimativas de desembarque referentes aos anos de 2007 e 2008	
- por mês	124
- por delegação.....	130
- por delegação e postos de venda	136
- por espécie e grupos de espécies	140
Região Autónoma dos Açores	
Total anual por ilha	144
Total anual de espécies e grupos de espécies	146
Total anual por mês	148
Região Autónoma da Madeira	
Total anual de espécies e grupos de espécies	149
Total anual por mês	151
Espécies transaccionadas em lota com maior significado	
Totais	154
Região Norte	154
Região Centro	155
Região Lisboa	155
Região Alentejo	156
Região Algarve	156
Pesca em águas nacionais	157
Pesca por arrasto	157
Pesca por polivalente	158
Pesca por cerco	158
Capturas por área de pesca	
Capturas por área e por mês	159
Capturas na NAFO por divisão estatística/espécies/mês	160
Capturas na Noruega/Svalbard por mês e espécie.....	161
Capturas por mês e principais espécies/outros pescadores externos	162
IV - PRODUÇÃO SECUNDÁRIA	
Produção de congelados por espécie	164
Produção de sal marinho por região/salgado	165
V - COMÉRCIO EXTERNO	
Balança Comercial dos Produtos da Pesca	167
ANEXOS	
Nomes das espécies e dos grupos de espécies utilizados	169
Correspondência Porto SLV, NUTS II e Divisões tradicionais	178

NOTA INTRODUTÓRIA

Com a edição de mais um número dos “Recursos da Pesca - Série Estatística”, volume 22 A-B, pretende esta Direcção-Geral disponibilizar ao público um resumo da actividade do sector das pescas no ano de 2008.

Esta publicação, iniciada em 1987, pelo ex-Gabinete de Estudos e Planeamento das Pescas, revelou-se um instrumento de trabalho importante para todos aqueles que desenvolvem uma actividade profissional no sector da pesca ou que, de algum modo, se relacionam com ele. Por esta razão, e apesar da DGPA manter a colaboração na publicação conjunta com o INE - Instituto Nacional de Estatística (“**Estatísticas da Pesca 2008**”, disponível em www.ine.pt), decidiu-se manter acessíveis ao público os habituais quadros estatísticos, agora unicamente em formato electrónico e através da nossa página, www.dgpa.min-agricultura.pt.

A Direcção-Geral das Pescas e Aquicultura agradece a todos os Serviços e Organismos Públicos e Privados que, de algum modo, contribuíram para a recolha da informação aqui compilada e tornaram possível, assim, o acesso a esses dados por parte de Entidades que, pela natureza da sua actividade, necessitam de informação estatística sobre o sector das pescas.

Aproveita-se esta oportunidade para solicitar a todos aqueles que vierem a utilizar a informação contida nesta publicação que nos enviem as sugestões com vista à introdução de alterações ou melhoramentos, quer no que respeita à sua apresentação quer ao seu conteúdo, tornando, desse modo, possível o melhor e mais completo conhecimento do Sector das Pescas.

DIRECÇÃO-GERAL DAS PESCAS E AQUICULTURA

Julho de 2009

NOTAS INTERPRETATIVAS

Continuam a ser utilizados nesta publicação os conceitos de **pescado transaccionado em lota**, de **estimativa de desembarque** e de **captura total**.

As rejeições no mar, a utilização do pescado antes do desembarque, as perdas causadas pelo processamento, os desembarques em portos sem controlo, entre outros, são factores que, naturalmente, distinguem a **captura total** do pescado que é efectivamente desembarcado para efeitos de uma transacção comercial. De modo semelhante, o pagamento em espécie (“caldeirada”) e a fuga à lota são elementos que, por seu turno, contribuem para distinguir os conceitos de **estimativa de desembarque** e de **pescado transaccionado** em lota, isto é, de **descargas comerciais**.

* * *

Nas tabelas adiante exibidas, são utilizados os critérios já apresentados nas publicações anteriores. Os valores registados correspondem a **estimativas das quantidades de pescado desembarcado**, fresco ou refrigerado, complementadas, em cada caso, pelos preços médios alcançados na primeira venda.

Três tipos-base de agregação foram tidos em conta no arranjo desses dados :

a) REGIÕES

Foi considerada a distribuição por NUTS II, de acordo com Unidades territoriais definidas pelo Decreto-Lei nº 244/2002, de 5 de Novembro.

CONTINENTE

Norte

Centro

Lisboa

Alentejo

Algarve

AÇORES

MADEIRA

Os **portos de pesca** assinalados nas tabelas correspondem, no Continente, às delegações da DOCAPESCA – Portos e Lotas, SA, e cada delegação engloba os postos dependentes da mesma.

b) PESQUEIROS

Distinguem-se os seguintes pesqueiros, que correspondem a grandes zonas de actuação da frota de pesca continental, de cuja actividade resultaram desembarques de pescado fresco/refrigerado.

Águas Nacionais
Espanha
Norte de África

c) MODALIDADES DE PESCA

Referidas unicamente ao pesqueiro “águas nacionais” e relativamente à pesca efectuada em águas do Continente, distingue-se o resultado da actividade dos seguintes segmentos de pesca:

Arrasto
Cerco
Polivalente

Mantêm-se nesta publicação as alterações introduzidas nos Recursos da Pesca n.º 8 e 9 A – B :

- * Foram excluídas das tabelas relativas às estimativas de desembarque de pescado fresco e refrigerado nos portos do Continente as quantidades retiradas e rejeitadas. Assim, a informação reportada nas referidas tabelas refere-se somente às estimativas de desembarque destinadas ao consumo humano, directo ou indirecto.
Os preços médios indicados foram os efectivamente alcançados na primeira venda.
- * Para possibilitar a comparabilidade dos dados com a informação relativa a desembarques no Continente em edições anteriores a 1995, incluem-se nesta publicação as seguintes tabelas que contemplam retiradas e rejeições:
 - Estimativa de Desembarque Total por Pesqueiro – 2007 e 2008 pag. 18.
 - Estimativa de Desembarque Total por Porto – 2007 e 2008 pag. 24.
 - Estimativa de Desembarque Total por Espécie – 2007 e 2008 pag. 28 e 29.
- * A tabela que, em edições anteriores a 1995, representava o resumo da produção da pesca do largo, ao nível do total de capturas por mês e área de pesca, foi substituída por uma tabela mais abrangente que inclui o resumo de toda a actividade de pesca (vd. pag. 159).
- * Nesta tabela incluem-se, para além de todas as capturas desembarcadas em portos nacionais, as desembarcadas em portos estrangeiros e que foram do conhecimento do Banco de Dados das Pescas.

Deverá notar-se ainda que o conjunto das *espécies* e *grupos de espécies* seleccionado, foi uniformemente aplicado a todas as tabelas em que aparece esse tipo de desagregação; na escolha de tal conjunto de espécies e grupos de espécies foram tidos em conta os seguintes critérios:

- Espécies com maior peso relativo nos desembarques;
- Espécies sujeitas a Total Admissível de Captura (TAC); e ainda algumas espécies, seleccionadas atendendo ao seu valor económico ou porque, tradicionalmente, sempre foram distinguidas no tratamento estatístico nacional.

Continua a apresentar-se o quadro “Nome de Espécies e Grupos de Espécies Utilizados” que surgiu no volume referente ao ano de 1987 e no qual se estabelece a relação entre a designação (nome estatístico) adoptada nesta publicação, a designação que é mais frequentemente usada pela DOCAPESCA – Portos e Lotas, SA e, ainda, o nome corrente considerado mais correcto para cada um dos casos considerados.

Também, como é sabido, em muitos casos, os vernáculos comumente empregues nas Regiões Autónomas dos Açores e Madeira divergem dos que se encontram em uso no Continente, assim, no quadro “NOMES DAS ESPÉCIES E DOS GRUPOS DE ESPÉCIES UTILIZADOS” estão identificadas os nomes das espécies utilizados naquelas regiões como (RAA) e (RAM).

NOTA: Alguns dos totais exibidos poderão ser diferentes dos esperados devido ao nível de precisão dos valores de base utilizados no seu cálculo.

I - PESSOAL DO MAR

FORMAÇÃO PROFISSIONAL
PESSOAL FORMADO NO ANO DE 2008

CURSOS	Nº de Formandos Aprovados	Nº de Formandos Previstos 2009
Ajudante de Maquinista	--	16
Aquacultura em Offshore	--	32
Arrais de Pesca	30	96
Arrais de Pesca Local	317	416
Assistente Administrativo	--	9
Básico de Prevenção e Combate a Incêndios	44	--
Comandante e Piloto de Lanchas de Intervenção	16	--
Comunicações Rádio-Marítimas	--	80
Condução de Embarcações de Salvamento	7	--
Condução de Motores de potência igual ou inferior a 150 kW	--	16
Condução de Motores de potência igual ou inferior a 250 kW	--	128
Condução de Motores de potência igual ou inferior a 350 kW	52	48
Contramestre	--	16
Contramestre Pescador	8	48
Electromecânico de Refrigeração e Climatização	72	224
Formação de Formadores	11	--
GMDSS A1 e A2	140	80
GMDSS GOC	5	--
Higiene e Segurança no Trabalho	35	--
Higiene e Segurança Alimentar	45	256
Higiene, Segurança e Qualidade Alimentar	--	240
Higiene, Segurança e Qualidade na Secção de Peixaria	25	--
Internet	383	--
Jornadas de Segurança, Ambiente e Qualidade	59	--
Lingua Estrangeira	69	--
Maquinista Prático de 1ª Classe	--	16
Maquinista Prático de 2ª Classe	8	32
Marinheiro	56	64
Marinheiro Maquinista	--	7
Marinheiro - Náutica de Recreio	--	64
Marinheiro de 2ª Classe	--	128
Marinheiro de 2ª Classe de Tráfego Local	34	192
Marinheiro Pescador	27	144
Mecânico de Bordo	9	--
Mecânico e Electricista de Bordo	16	--
Mestre Costeiro	--	16
Mestre de Tráfego Local	--	48
Observador de Radar	17	--
Oficina de Leitura e Escrita	14	--
Operador Aquícola	--	48
Operador de Construção e Reparação Naval	18	48
Operador de Construção Naval	7	6
Operador de Transformação do Pescado	26	29
Patrão de Costa - Náutica de Recreio	--	64
Patrão do Alto - Náutica de Recreio	--	64
Patrão Local - Náutica de Recreio	--	64
Pescador	522	528
Práticas Administrativas	9	--
Processamento do Pescado Refrigerado e Congelado	13	--
Qualidade na Comercialização do Pescado	70	--
Ratreadabilidade e Segurança Alimentar na Pesca	--	64
Saúde, Higiene e Segurança no Trabalho	--	176
Segurança Alimentar	375	--
Segurança Básica	123	--
Segurança Marítima	--	336
Sensibilização à Saúde, Higiene e Segurança no Trabalho a Bordo de Embarcações de Pesca	--	256
Sistema HACCP	--	80
Técnico Administrativo	--	19
Técnico de Apoio à Gestão	--	14
Técnico de Contabilidade	--	44
Técnico de Aquicultura	17	42
Técnico de Refrigeração	--	40
Técnico de Transformação do Pescado	--	29
TOTAL	2 679	6 376

II - MOVIMENTO DA FROTA

MOVIMENTO DA FROTA DE PESCA PORTUGUESA EM 2008

ÁREA	ZONA	STOCKS	ARTES	POP4	SITUAÇÃO EM 01-01-2008		ENTRADAS EM 2008		SAÍDAS EM 2008		MODIFICAÇÕES EM 2008		SITUAÇÃO EM 31-12-2008					
					Nº	POT(kw)	Nº	GT	POT(kw)	Nº	GT	POT(kw)	Nº	GT	POT(kw)	Nº	GT	POT(kw)
CONTINENTE (MFL)	CIEM IXa	DEMERSAIS	ARTES FIXAS PEQUENA PESCA <12 m	4K1	6 728	9 917	116 157	91	205	2 573	148	207	2 729	16	424	6 671	9 930	116 424
	CIEM VIIIc, IXa, IXb, X E CECAF	DEMERSAIS	ARTES FIXAS >=12 m	4K2	417	18 797	70 516	4	166	785	6	98	632	0	-42	415	18 865	70 626
	CIEM VIIIc, IXa, IXb (+CARAPAU)	DEMERSAIS	ARRASTO	4K3	95	17 866	47 391	1	27	132	0	0	0	-48	4	96	17 845	47 527
	CIEM IXa PEQUENOS PELÁGICOS (SARDINHA E OUTROS)	DEMERSAIS E PELÁGICOS	CERCO	4K4	130	6 448	31 358	0	0	0	5	253	1 135	2	35	125	6 198	30 258
	ÁGUAS INTERNACIONAIS	DEMERSAIS E PELÁGICOS	POLIVALENTE, ARRASTO E ANZOL	4K5	46	39 788	52 606	0	0	0	0	0	0	0	-328	46	39 788	52 278
TOTAL CONTINENTE (MFL)					7 416	92 816	318 028	96	397	3 489	159	558	4 496	-30	92	7 353	92 625	317 113
MADEIRA	CECAF	DEMERSAIS	ARTES FIXAS PEQUENA PESCA <12 M	4K6	416	467	3 655	3	7	96	7	4	34	1	89	412	471	3 805
	CECAF E ÁGUAS INTERNACIONAIS	DEMERSAIS E PELÁGICOS	ARTES FIXAS >=12 m	4K7	48	3 371	11 770	3	113	833	1	199	570	0	0	50	3 284	12 033
		PELÁGICOS	CERCO	4K8	5	208	1 170	0	0	0	0	0	0	0	0	5	208	1 170
	TOTAL MADEIRA					469	4 046	16 595	6	120	929	8	203	604	1	89	467	3 963
AÇORES	CIEM X	DEMERSAIS	ARTES FIXAS PEQUENA PESCA <12 m	4K9	637	1 681	23 223	19	80	1 044	2	3	25	-18	38	653	1 740	24 279
	CIEM X E ÁGUAS INTERNACIONAIS	DEMERSAIS E PELÁGICOS	ARTES FIXAS E PALANGRE >=12 m	4KA	110	8 158	24 361	1	7	97	0	0	0	23	239	112	8 188	24 697
	TOTAL AÇORES					747	9 839	47 584	20	87	1 141	2	3	25	5	277	765	9 928
TOTAL PORTUGAL					8 632	106 700	382 207	122	604	5 559	169	764	5 125	-25	458	8 585	106 516	383 099

(1) ARQUEAÇÃO BRUTA DE ACORDO COM O REG(CEE) Nº 2930/86, DE 22 DE SETEMBRO, ALTERADO PELO REG(CE) Nº 3259/94, DE 22 DE DEZEMBRO.

FROTA POR CLASSE DE ARQUEAÇÃO BRUTA
Situação em 31 de Dezembro de 2008

CLASSES DE GT(1)	EMBARCAÇÕES COM MOTOR			EMBARCAÇÕES SEM MOTOR	
	Nº	GT(1)	KW	Nº	GT(1)
1) GT<5	5 698	7 645	112 524	1 567	846
2) 5<=GT<25	805	9 036	66 738	1	5.21
3) 25<=GT<50	172	5 973	31 370	0	0
4) 50<=GT<100	117	8 728	33 541	0	0
5) GT>=100	225	74 284	138 925	0	0
TOTAL	7 017	105 665	383 099	1 568	851

FROTA POR REGIÃO
Situação em 31 de Dezembro de 2008

REGIÕES	EMBARCAÇÕES COM MOTOR			EMBARCAÇÕES SEM MOTOR	
	Nº	GT(1)	KW	Nº	GT(1)
CONTINENTE	6 038	91 894	317 113	1 315	731
Norte	1 390	22 489	84 386	111	82
Centro	1 585	42 600	97 269	468	228
Lisboa	1 208	10 321	48 839	479	276
Alentejo	186	2 354	12 075	39	17
Algarve	1 669	14 130	74 545	218	128
AÇORES	758	9 923	48 977	7	5
MADEIRA	221	3 849	17 009	246	115
TOTAL	7 017	105 665	383 099	1 568	851

(1) ARQUEAÇÃO BRUTA DE ACORDO COM O REG(CEE) Nº 2930/86, DE 22 DE SETEMBRO, ALTERADO PELO REG (CE) Nº 3259/94, DE 22 DE DEZEMBRO.

**COMPOSIÇÃO DA FROTA DE PESCA POR SEGMENTO
SITUAÇÃO EM 31 de Dezembro de 2008**

REGIÃO	ZONA	STOCKS	ARTES	POP4	Nº	GT(1)	POT(kw)
CONTINENTE	CIEM IXa	DEMERSAIS	ARTES FIXAS PEQUENA PESCA <12 m	4K1	6 671	9 930	116 424
	CIEM VIIIc,IXa,IXb,X E CECAF	DEMERSAIS	ARTES FIXAS ≥12 m	4K2	415	18 865	70 626
	CIEM VIIIc,IXa,IXb	DEMERSAIS (+CARAPAU)	ARRASTO	4K3	96	17 845	47 527
	CIEM IXa	PEQUENOS PELÁGICOS (SARDINHA E OUTROS)	CERCO	4K4	125	6 198	30 258
	ÁGUAS INTERNACIONAIS	DEMERSAIS E PELÁGICOS	POLIVALENTE, ARRASTO E ANZOL	4K5	46	39 788	52 278
MADERA	CECAF	DEMERSAIS	ARTES FIXAS PEQUENA PESCA <12 M	4K6	412	471	3 805
	CECAF E ÁGUAS INTERNACIONAIS	DEMERSAIS E PELÁGICOS	ARTES FIXAS ≥12 m	4K7	50	3 284	12 033
		PELÁGICOS	CERCO	4K8	5	208	1 170
AÇORES	CIEM X	DEMERSAIS	ARTES FIXAS PEQUENA PESCA <12 m	4K9	653	1 740	24 279
	CIEM X E ÁGUAS INTERNACIONAIS	DEMERSAIS E PELÁGICOS	ARTES FIXAS E PALANGRE ≥12 m	4KA	112	8 188	24 697
TOTAL					8 585	106 516	383 099

(1) ARQUEAÇÃO BRUTA DE ACORDO COM O REG(CEE) Nº 2930/86, DE 22 DE SETEMBRO, ALTERADO PELO REG (CE) Nº 3259/94, DE 22 DE DEZEMBRO.

III - PRODUÇÃO PRIMÁRIA

**PRODUÇÃO DA AQUICULTURA EM ÁGUAS
DOCES E MARINHAS**

TOTAL ANUAL POR ESPÉCIE - 2007

Unidade: Tonelada

ESPÉCIE	ÁGUAS MARINHAS / SALOBRAS	ÁGUAS DOCES	TOTAL
AMÊJOAS	2 021.0	---	2 021.0
ATUM RABILHO	13.4	---	13.4
BERBIGÃO	130.1	---	130.1
BÚZIO CANILHA	0.6	---	0.6
CORVINA LEGÍTIMA	26.8	---	26.8
DOURADA	1 929.7	---	1 929.7
ENGUIAS	0.5	---	0.5
LINGUADO LEGÍTIMO	8.2	---	8.2
LONGUEIRÕES	1.9	---	1.9
MEXILHÕES	290.0	---	290.0
OSTRA JAPONESA	406.8	---	406.8
OSTRAS	278.2	---	278.2
OSTRA PORTUGUESA	27.1	---	27.1
DIVERSOS	4.6	---	4.6
PREGADO	166.6	---	166.6
ROBALO	13.4	---	13.4
ROBALO LEGÍTIMO	1 191.9	---	1 191.9
TRUTA ARCO-ÍRIS	---	925.9	925.9
TRUTA COMUM	---	3.3	3.3
TRUTA MARISCA	---	7.4	7.4
TOTAL	6 511.0	936.6	7 447.5

PRODUÇÃO DE ALGAS - 2008
TOTAL ANUAL POR REGIÃO E ESPÉCIE

ZONAS DE APANHA	AGARÓFITAS			CARRAGINÓFITAS			TOTAL		
	QUANT.(*) (ton)	VALOR (euros)	P.MEDIO/KG (euros)	QUANT.(*) (ton)	VALOR (euros)	P.MEDIO/KG (euros)	QUANT.(*) (ton)	VALOR (euros)	P.MEDIO/KG (euros)
ZONA I (Foz do Rio Minho até N. de Estela)	---	---	---	---	---	---	---	---	---
ZONA II (Sul da Estela até N. da Foz do Rio Mondego)	---	---	---	---	---	---	---	---	---
ZONA III (Sul da Foz do Rio Mondego até N. da Foz do Arelho)	66.0	65 000.00	0.98	---	---	---	66.0	65 000.00	0.98
ZONA IV (Sul da Foz do Arelho até N. do Cabo da Roca)	---	---	---	---	---	---	---	---	---
ZONA V (Sul do Cabo da Roca até N. do Cabo de Sines)	---	---	---	---	---	---	---	---	---
ZONA VI (Sul do Cabo de Sines até à Foz do Rio Guadiana)	---	---	---	---	---	---	---	---	---
AÇORES	---	---	---	---	---	---	---	---	---
TOTAL	66.0	65 000.00	0.98	---	---	---	66.0	65 000.00	0.98

(*) - Peso seco

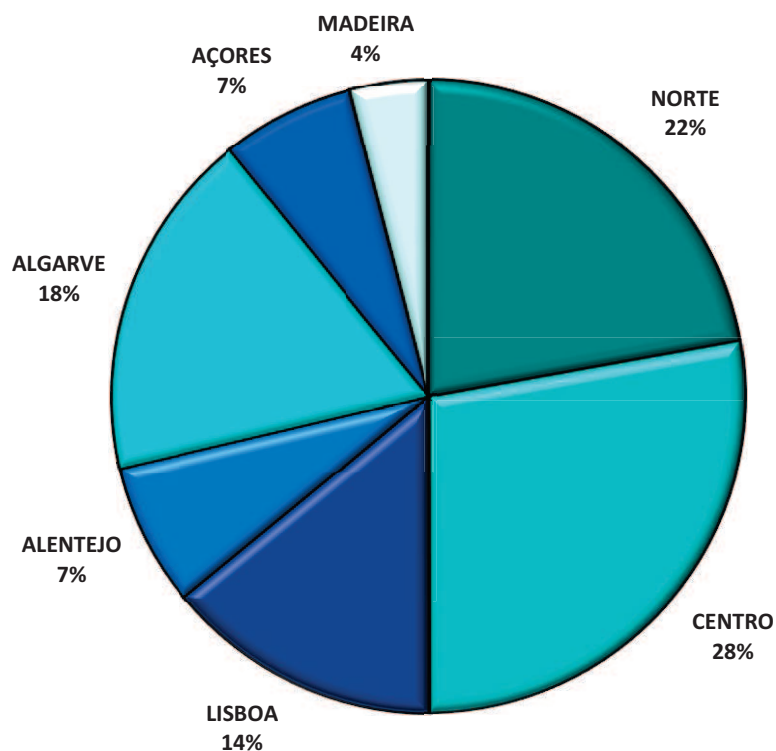
ESTIMATIVA DE DESEMBARQUE - 2008
DESEMBARQUE ANUAL NAS REGIÕES - TOTAL

= CONTINENTE, AÇORES E MADEIRA =

REGIÃO	QUANTIDADE (ton)	VALOR MÉDIO (euros)
CONTINENTE	151 782.2	1.50
NORTE	37 780.8	0.99
CENTRO	47 197.0	1.45
LISBOA	23 964.3	1.77
ALENTEJO	12 412.0	0.90
ALGARVE	30 428.0	2.36
AÇORES	11 531.6	3.07
MADEIRA	6 739.4	2.43
TOTAL GERAL	170 053.2	1.66

Nota: Não estão incluídas retiradas e rejeições.

TOTAL ANUAL NAS REGIÕES
ESTIMATIVA DE DESEMBARQUE - 2008

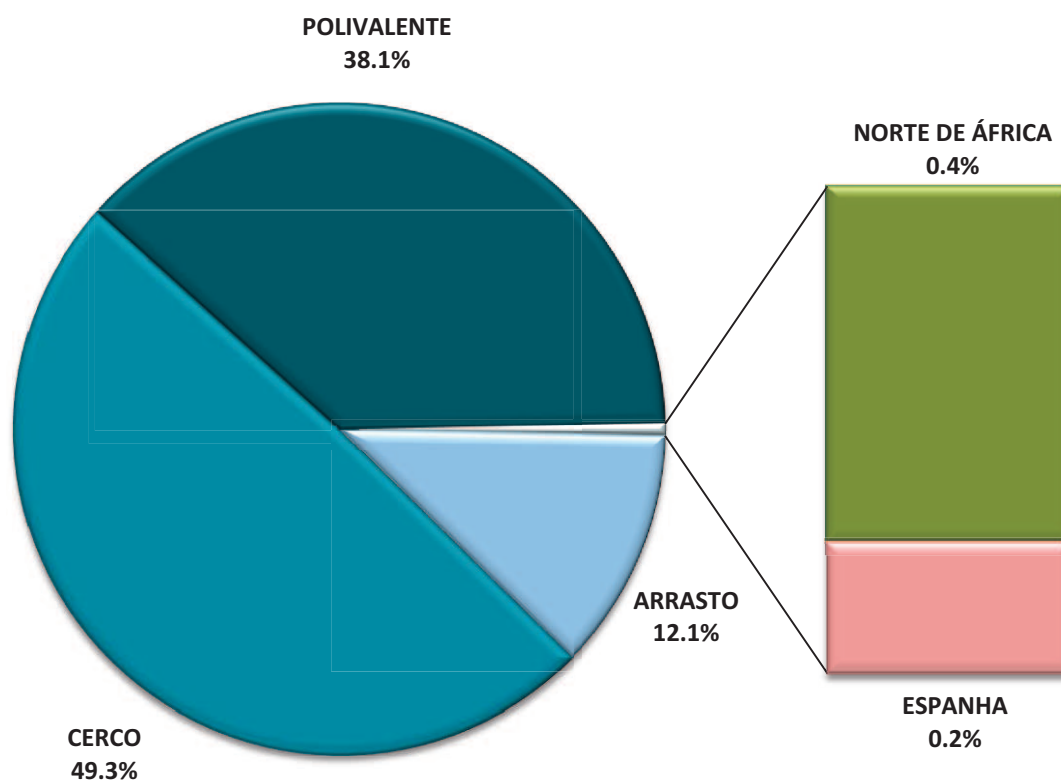


**ESTIMATIVA DE DESEMBARQUE - 2008
TOTAL ANUAL POR PESQUEIRO**

= CONTINENTE =

PESQUEIRO	QUANTIDADE (ton)	VALOR MÉDIO (euros)
ÁGUAS NACIONAIS	150 883.9	1.49
ARRASTO	18 293.2	2.26
CERCO	74 777.8	0.56
POLIVALENTE	57 812.8	2.66
NORTE DE ÁFRICA	654.7	2.24
ESPANHA	243.6	5.89
TOTAL GERAL	151 782.2	1.50

**TOTAL ANUAL POR PESQUEIRO
ESTIMATIVA DE DESEMBARQUE - 2008**



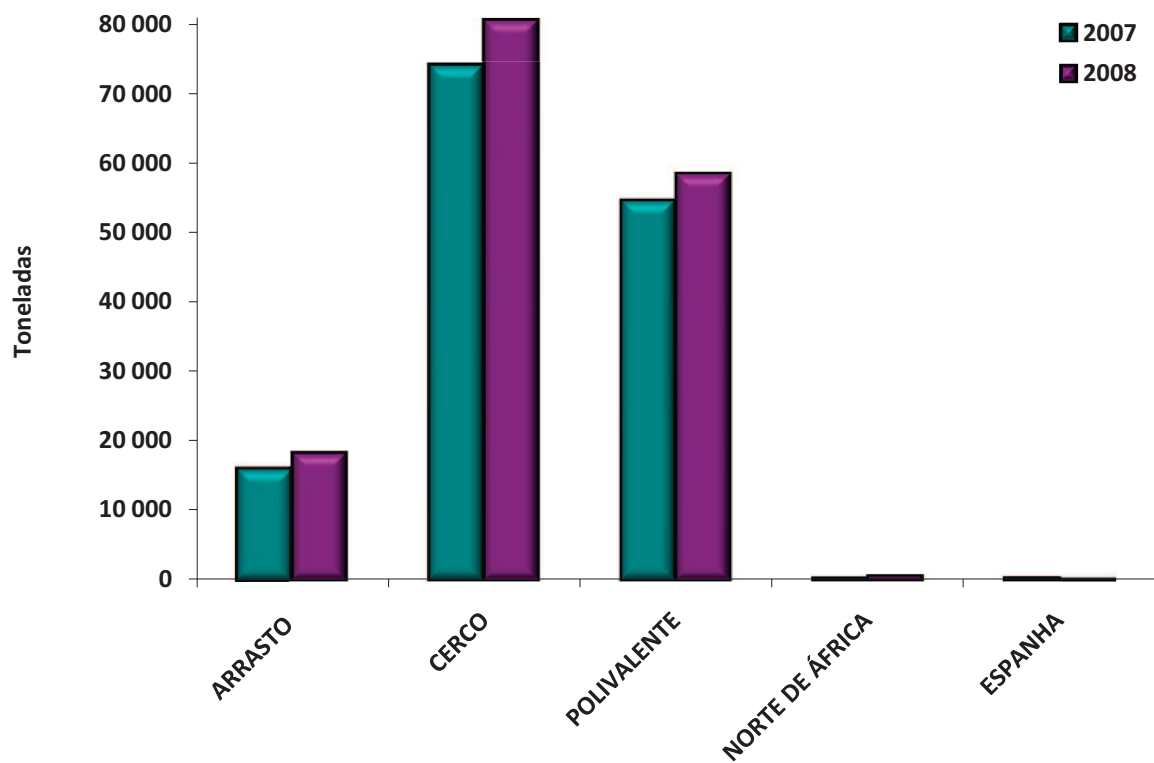
ESTIMATIVA DE DESEMBARQUE TOTAL ANUAL POR PESQUEIRO COM RETIRADAS E REJEIÇÕES

= CONTINENTE =

Unidade: Tonelada

PESQUEIRO	QUANTIDADE	
	2007	2008
ÁGUAS NACIONAIS	144 870.3	157 324.8
ARRASTO	16 156.3	18 379.7
CERCO	74 110.7	80 471.7
POLIVALENTE	54 603.3	58 473.4
NORTE DE ÁFRICA	351.9	654.7
ESPANHA	407.1	243.6
TOTAL GERAL	145 629.3	158 223.1

TOTAL ANUAL POR PESQUEIRO ESTIMATIVA DE DESEMBARQUES COM RETIRADAS E REJEIÇÕES



ESTIMATIVA DE DESEMBARQUE - 2008
DESEMBARQUE ANUAL NAS REGIÕES - TOTAL POR PESQUEIRO

= CONTINENTE =

PESQUEIRO	QUANTIDADE	VALOR MÉDIO
REGIÃO	(ton)	(euros)
NORTE: =====	37 780.8	0.99
ÁGUAS NACIONAIS	37 780.8	0.99
ARRASTO	2 889.7	1.21
CERCO	23 324.7	0.59
POLIVALENTE	11 566.5	1.81
NORTE DE ÁFRICA	---	---
ESPAÑA	---	---
CENTRO: =====	47 197.0	1.45
ÁGUAS NACIONAIS	47 128.4	1.44
ARRASTO	8 346.7	1.89
CERCO	24 302.5	0.58
POLIVALENTE	14 479.2	2.92
NORTE DE ÁFRICA	68.6	2.65
ESPAÑA	---	---
LISBOA: =====	23 964.3	1.77
ÁGUAS NACIONAIS	23 811.2	1.77
ARRASTO	1 965.4	1.44
CERCO	10 561.8	0.53
POLIVALENTE	11 284.0	3.26
NORTE DE ÁFRICA	153.1	1.24
ESPAÑA	---	---

ESTIMATIVA DE DESEMBARQUE - 2008
DESEMBARQUE ANUAL NAS REGIÕES - TOTAL POR PESQUEIRO

= CONTINENTE =

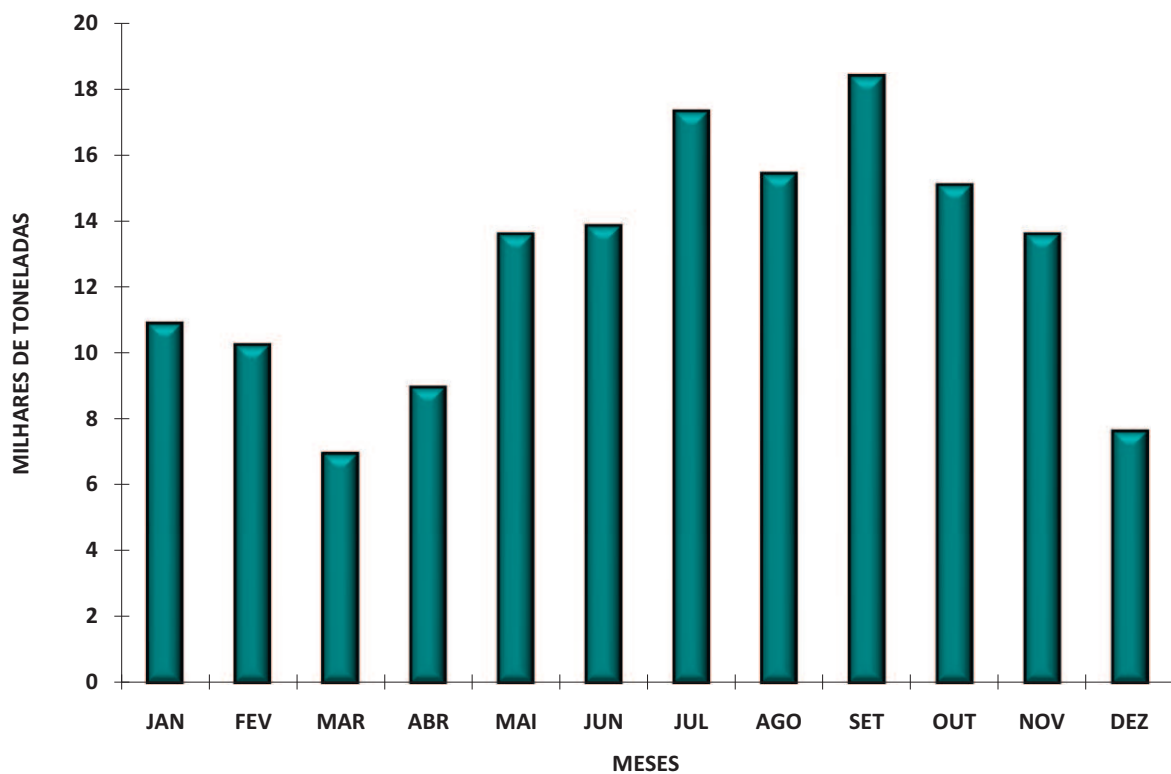
PESQUEIRO	QUANTIDADE	VALOR MÉDIO
REGIÃO	(ton)	(euros)
ALENTEJO: =====	12 412.0	0.90
ÁGUAS NACIONAIS	12 412.0	0.90
ARRASTO	1 042.8	0.72
CERCO	8 092.9	0.60
POLIVALENTE	3 276.4	1.90
NORTE DE ÁFRICA	---	---
ESPANHA	---	---
ALGARVE: =====	30 428.0	2.36
ÁGUAS NACIONAIS	29 751.4	2.33
ARRASTO	4 048.7	4.56
CERCO	8 495.9	0.46
POLIVALENTE	17 206.8	2.82
NORTE DE ÁFRICA	433.0	2.56
ESPANHA	243.6	5.89
TOTAL GERAL	151 782.2	1.50

**ESTIMATIVA DE DESEMBARQUE - 2008
TOTAL ANUAL POR MÊS**

= CONTINENTE =

MÊS	QUANTIDADE (ton)	VALOR MÉDIO (euros)
JANEIRO	10 886.3	1.90
FEVEREIRO	10 228.5	1.91
MARÇO	6 938.8	2.68
ABRIL	8 949.2	2.14
MAIO	13 584.3	1.43
JUNHO	13 832.9	1.48
JULHO	17 300.5	1.41
AGOSTO	15 415.2	1.36
SETEMBRO	18 373.1	1.06
OUTUBRO	15 066.9	1.10
NOVEMBRO	13 584.4	1.19
DEZEMBRO	7 622.2	1.77
TOTAL	151 782.2	1.50

**TOTAL ANUAL POR MÊS - CONTINENTE
ESTIMATIVA DE DESEMBARQUE - 2008**



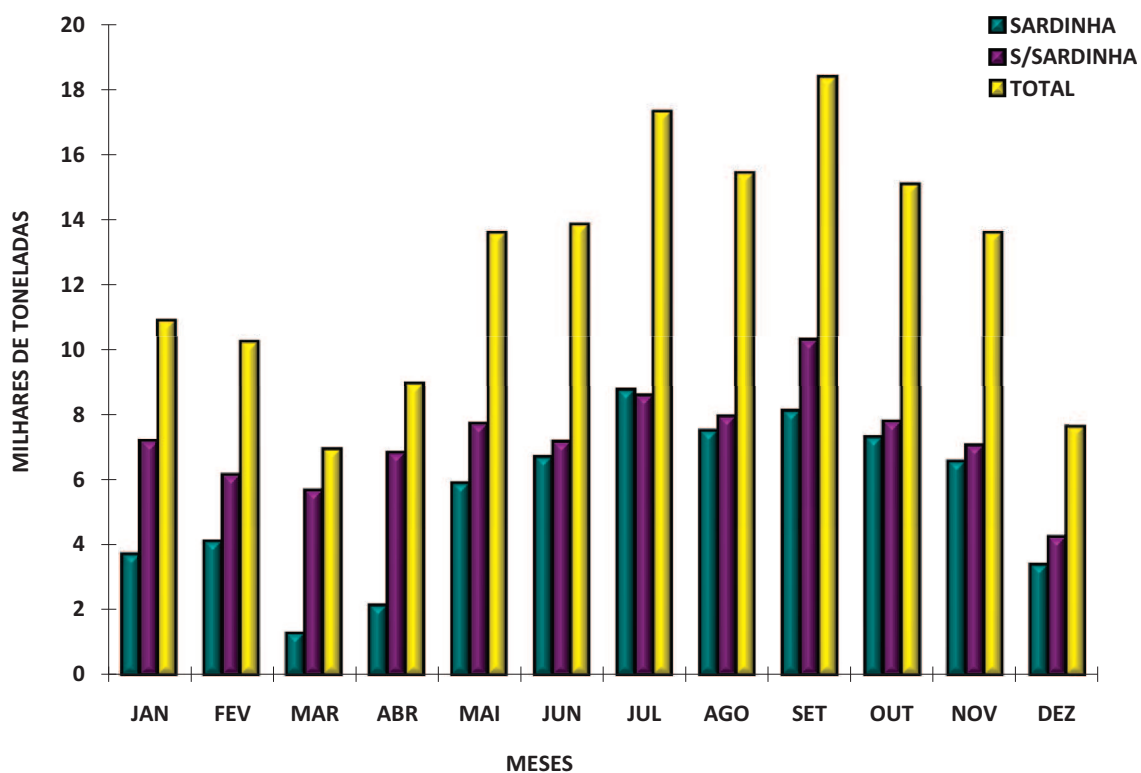
ESTIMATIVA DE DESEMBARQUE - 2008 TOTAL ANUAL POR MÊS

= CONTINENTE =

Unidade: Tonelada

MÊS	QUANTIDADE SARDINHA	QUANTIDADE S/ SARDINHA
JANEIRO	3 703.3	7 183.1
FEVEREIRO	4 090.3	6 138.2
MARÇO	1 275.7	5 663.2
ABRIL	2 133.8	6 815.4
MAIO	5 875.1	7 709.2
JUNHO	6 680.9	7 152.0
JULHO	8 728.9	8 571.6
AGOSTO	7 482.0	7 933.1
SETEMBRO	8 092.3	10 280.8
OUTUBRO	7 293.3	7 773.6
NOVEMBRO	6 544.3	7 040.1
DEZEMBRO	3 378.9	4 243.3
TOTAL	65 278.8	86 503.6

TOTAL ANUAL POR MÊS - CONTINENTE ESTIMATIVA DE DESEMBARQUE - 2008

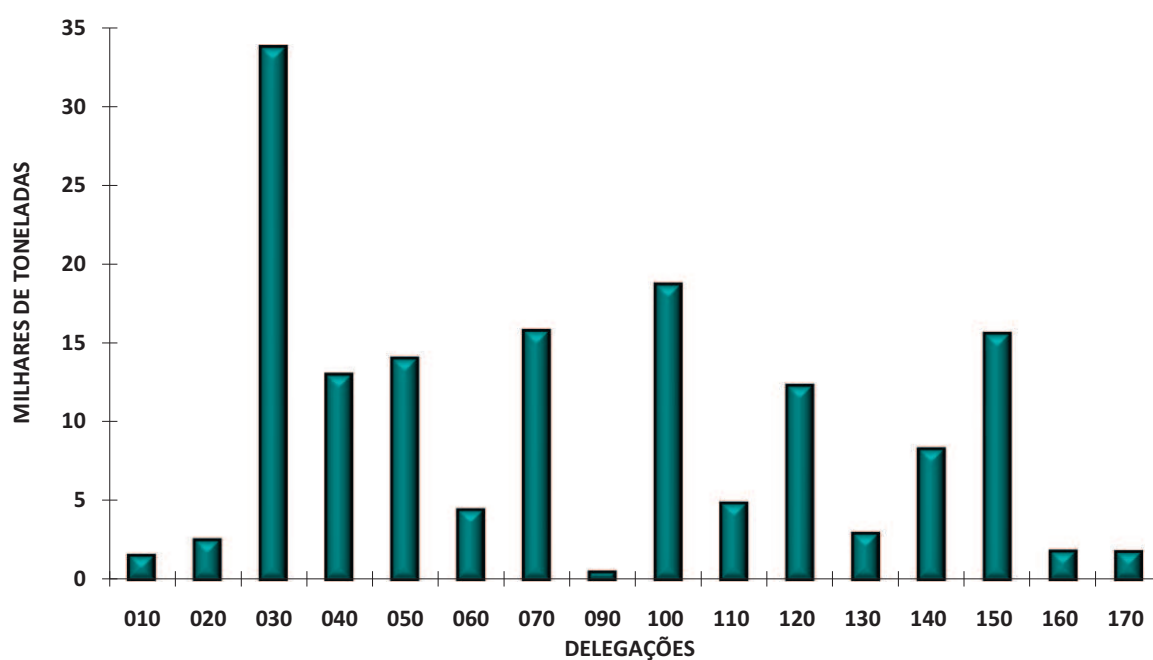


ESTIMATIVA DE DESEMBARQUE - 2008 TOTAL ANUAL POR DELEGAÇÃO

= CONTINENTE =

DELEGAÇÕES	QUANTIDADE (ton)	VALOR MÉDIO (euros)
010 - VIANA do CASTELO	1 558.2	3.09
020 - PÓVOA de VARZIM	2 535.7	1.76
030 - MATOSINHOS	33 686.9	0.85
040 - AVEIRO	12 991.7	1.27
050 - FIGUEIRA da FOZ	14 015.1	0.99
060 - NAZARÉ	4 428.4	2.24
070 - PENICHE	15 761.8	1.78
090 - CASCAIS	495.2	5.61
100 - SESIMBRA	18 709.1	1.71
110 - SETÚBAL	4 869.5	1.71
120 - SINES	12 302.6	0.87
130 - LAGOS	2 943.9	3.80
140 - PORTIMÃO	8 287.6	1.37
150 - OLHÃO	15 585.3	1.47
160 - TAVIRA	1 831.0	4.67
170 - V.R.S.ANTÓNIO	1 780.1	9.91
TOTAL	151 782.2	1.50

TOTAL ANUAL POR DELEGAÇÃO ESTIMATIVA DE DESEMBARQUE - 2008



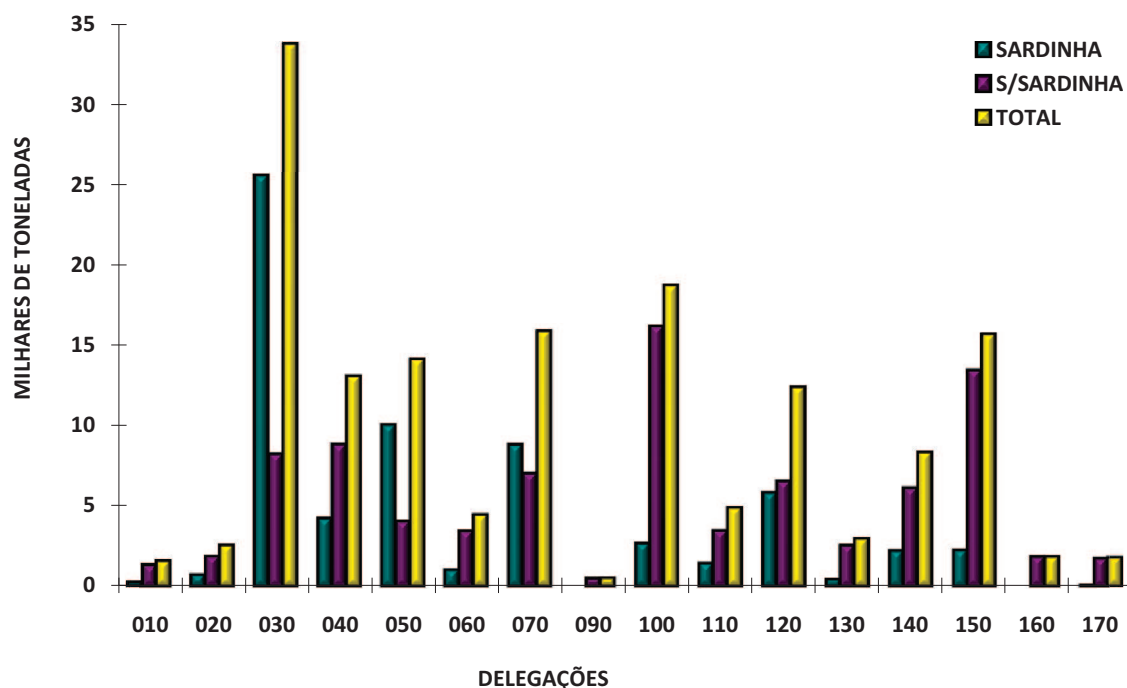
ESTIMATIVA DE DESEMBARQUE - 2008 TOTAL ANUAL POR DELEGAÇÃO

= CONTINENTE =

Unidade: Tonelada

DELEGAÇÕES	QUANTIDADE SARDINHA	QUANTIDADE S/SARDINHA
010 - VIANA do CASTELO	242.6	1 315.6
020 - PÓVOA de VARZIM	700.0	1 835.7
030 - MATOSINHOS	25 510.4	8 176.6
040 - AVEIRO	4 210.8	8 781.0
050 - FIGUEIRA da FOZ	9 996.4	4 018.7
060 - NAZARÉ	1 012.7	3 415.7
070 - PENICHE	8 780.5	6 981.2
090 - CASCAIS	3.1	492.1
100 - SESIMBRA	2 656.2	16 052.9
110 - SETÚBAL	1 431.8	3 437.7
120 - SINES	5 806.5	6 496.1
130 - LAGOS	429.6	2 514.3
140 - PORTIMÃO	2 198.4	6 089.2
150 - OLHÃO	2 241.1	13 344.2
160 - TAVIRA	4.3	1 826.6
170 - V.R.S.ANTÓNIO	54.5	1 725.7
TOTAL	65 278.9	86 503.3

TOTAL ANUAL POR DELEGAÇÃO ESTIMATIVA DE DESEMBARQUE - 2008



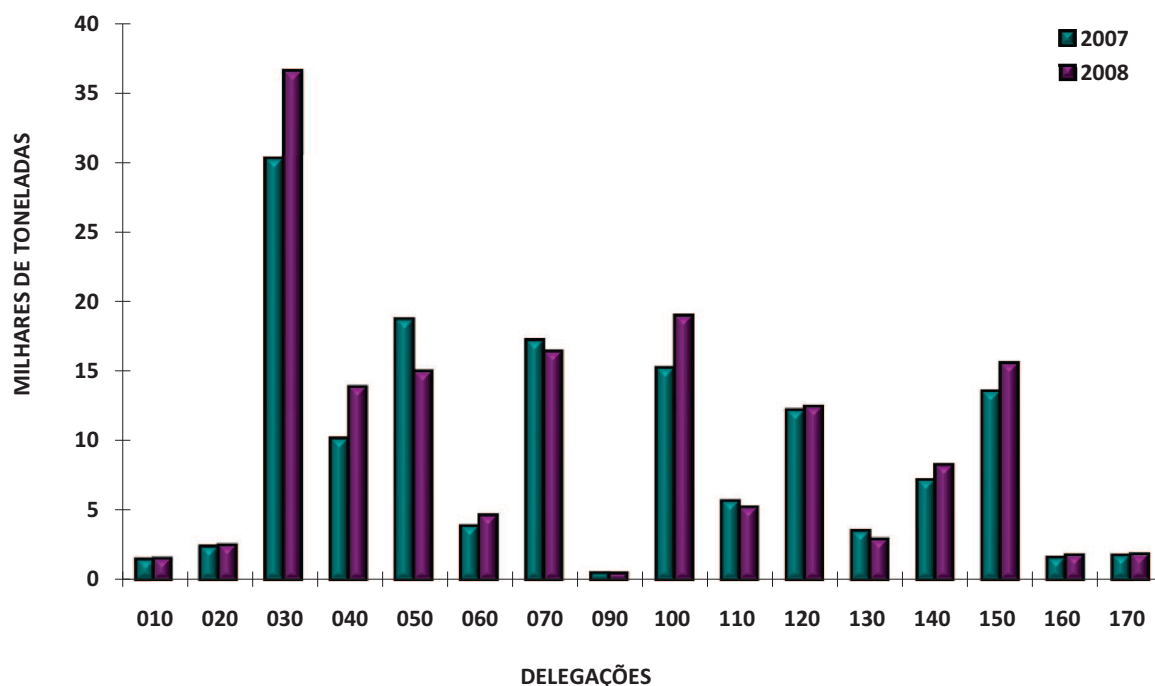
**ESTIMATIVA DE DESEMBARQUE
TOTAL ANUAL POR DELEGAÇÃO COM RETIRADAS E REJEIÇÕES**

= CONTINENTE =

Unidade: Tonelada

DELEGAÇÕES	QUANTIDADE	
	2007	2008
010 - VIANA do CASTELO	1 504.3	1 568.9
020 - PÓVOA de VARZIM	2 425.0	2 548.1
030 - MATOSINHOS	30 231.5	36 496.8
040 - AVEIRO	10 185.3	13 878.2
050 - FIGUEIRA da FOZ	18 694.8	14 987.6
060 - NAZARÉ	3 905.8	4 673.2
070 - PENICHE	17 232.2	16 402.7
090 - CASCAIS	538.8	499.4
100 - SESIMBRA	15 233.5	18 955.8
110 - SETÚBAL	5 707.3	5 231.5
120 - SINES	12 216.1	12 456.6
130 - LAGOS	3 560.8	2 944.0
140 - PORTIMÃO	7 210.4	8 293.9
150 - OLHÃO	13 548.4	15 585.3
160 - TAVIRA	1 637.7	1 831.0
170 - V.R.S.ANTÓNIO	1 797.5	1 870.2
TOTAL	145 629.4	158 223.2

**TOTAL ANUAL POR DELEGAÇÃO COM RETIRADAS E REJEIÇÕES
ESTIMATIVA DE DESEMBARQUE**



ESTIMATIVA DE DESEMBARQUE - 2008
TOTAL ANUAL DE ESPÉCIES E GRUPOS DE ESPÉCIES POR REGIÕES

= CONTINENTE =

TOTAIS

ESPÉCIE e GRUPO de ESPÉCIES	QUANTIDADE (ton)	VALOR MÉDIO (euros)
Águas salobra e doce -----	78.8	9.52
ENGUIAS	9.4	10.64
LAMPREIA	24.1	16.28
SÁVEL	40.4	6.50
SAVELHA	3.9	1.20
DIVERSOS	1.0	3.30
Águas marinhas -----	151 703.4	1.50
Peixes	130 830.7	1.13
ABRÓTEAS E SIMILARES	300.2	3.07
AREIRO	189.7	3.02
ATUNS E SIMILARES	988.7	3.10
BADEJO	96.9	4.73
BARROSO	89.6	2.01
BESUGO	771.9	4.68
BICA	125.8	6.03
BIQUEIRÃO	334.7	4.27
CAÇÕES	41.7	4.29
CARAPAU	9 250.4	1.55
CARAPAU NEGRÃO E SIMILARES	3 057.3	0.46
CAVALA	22 807.7	0.22
CHERNE	299.8	13.58
CONGRO	1 150.8	2.79
CORVINAS	411.3	5.96
DOURADA	186.3	9.87
ESPADARTE	206.3	6.35
ESPARÍDEOS DIVERSOS	851.7	3.08
FANECA	3 101.2	1.58
GAROPAS E SIMILARES	50.6	2.56
JULIANA	33.3	4.77
LINGUADO	451.8	12.28
LIXA	122.4	2.09
PARGOS	134.6	14.73
PATA-ROXAS	549.1	0.92
PEIXE ESPADA	11.7	4.74
PEIXE ESPADA PRETO	3 600.9	2.95
PEIXES CHATOS	278.3	11.13
PESCADA	2 036.9	3.11
RABETA E SIMILARES	7.5	5.91
RAIAS	1 524.9	2.50
ROBALOS	485.5	11.51

ESTIMATIVA DE DESEMBARQUE - 2008
TOTAL ANUAL DE ESPÉCIES E GRUPOS DE ESPÉCIES POR REGIÕES

= CONTINENTE =

TOTAIS

ESPÉCIE e GRUPO de ESPÉCIES	QUANTIDADE (ton)	VALOR MÉDIO (euros)
RUIVO	177.2	2.05
SALMONETES	177.6	12.53
SARDA	2 378.4	0.99
SARDINHA	65 278.8	0.64
SARGO SAFIA	416.0	3.06
SARGOS	366.4	6.79
SOLHAS	98.0	3.66
TAMBORIL	296.4	5.77
TUBARÕES E RAIAS DIVERSOS	1 942.1	2.53
VERDINHO	4 210.1	0.69
XAPUTA	360.1	0.99
DIVERSOS	1 580.1	3.29
Moluscos	19 561.7	3.57
AMÊIJOAS	395.1	4.25
BERBIGÃO	2 292.9	0.71
BÚZIOS	39.6	7.11
CHOCO	1 453.1	3.81
LONGUEIRÕES	139.7	2.47
LULAS	360.1	6.06
POLVOS	13 380.7	4.10
POTAS	17.7	2.25
DIVERSOS	1 482.9	1.81
Crustáceos	1 305.3	13.31
CAMARÕES	111.4	22.34
GAMBA	705.5	11.33
LAGOSTAS	2.1	37.71
LAGOSTIM	200.3	23.95
LAVAGANTE	3.1	23.88
SANTOLA	26.3	3.61
DIVERSOS	256.6	5.23
Outros produtos	5.6	5.15
FIGADOS	2.0	0.25
MINHOCAS/MINHOCÃO	3.2	7.48
OVAS	0.4	11.05
TOTAL	151 782.2	1.50

ESTIMATIVA DE DESEMBARQUE
TOTAL ANUAL DE ESPÉCIES E GRUPOS DE ESPÉCIES COM RETIRADAS E REJEIÇÕES

= CONTINENTE =

TOTAIS

ESPÉCIE e GRUPO de ESPÉCIES	QUANTIDADE (ton)	
	2007	2008
Águas salobra e doce -----	85.0	100.0
ENGUIAS	12.2	9.4
LAMPREIA	24.4	24.1
SÁVEL	31.0	40.5
SAVELHA	4.1	4.1
DIVERSOS	13.3	21.9
Águas marinhas -----	145 544.1	158 123.0
Peixes	130 194.9	137 178.8
ABRÓTEAS E SIMILARES	286.8	300.8
AREIRO	231.7	189.9
ATUNS E SIMILARES	1 786.7	988.7
BADEJO	106.6	97.1
BARROSO	129.1	89.6
BESUGO	842.9	772.0
BICA	140.4	125.8
BIQUEIRÃO	873.8	334.9
CAÇÕES	57.4	41.7
CARAPAU	10 380.8	9 278.0
CARAPAU NEGRÃO E SIMILARES	2 828.3	3 068.1
CAVALA	20 220.2	23 286.4
CHERNE	492.9	299.8
CONGRO	1 368.4	1 156.4
CORVINAS	329.7	411.3
DOURADA	205.4	186.3
ESPADARTE	211.3	206.4
ESPARÍDEOS DIVERSOS	994.6	863.2
FANECA	2 675.3	3 139.1
GAROPAS E SIMILARES	55.1	51.0
JULIANA	4.9	33.3
LINGUADO	389.4	451.9
LIXA	246.9	122.4
PARGOS	156.3	134.6
PATA-ROXAS	600.9	552.6
PEIXE ESPADA	8.3	11.8
PEIXE ESPADA PRETO	3 457.5	3 600.9
PEIXES CHATOS	263.2	278.3
PESCADA	1 987.0	2 059.4
RABETA E SIMILARES	8.6	7.5
RAIAS	1 510.3	1 531.8
ROBALOS	598.4	485.5

ESTIMATIVA DE DESEMBARQUE
TOTAL ANUAL DE ESPÉCIES E GRUPOS DE ESPÉCIES COM RETIRADAS E REJEIÇÕES

= CONTINENTE =

TOTAIS

ESPÉCIE e GRUPO de ESPÉCIES	QUANTIDADE (ton)	
	2007	2008
RUIVO	151.1	178.9
SALMONETES	227.4	177.6
SARDA	2 607.3	2 381.1
SARDINHA	64 498.6	70 996.7
SARGO SAFIA	413.2	416.1
SARGOS	439.4	366.4
SOLHAS	103.5	98.0
TAMBORIL	381.4	296.4
TUBARÕES E RAIAS DIVERSOS	2 043.5	1 943.6
VERDINHO	3 896.5	4 220.9
XAPUTA	88.6	360.1
DIVERSOS	1 895.3	1 586.5
Moluscos	14 317.3	19 633.2
AMEIJOAS	615.7	395.1
BERBIGÃO	1 776.5	2 293.0
BÚZIOS	43.5	39.6
CHOCO	1 517.5	1 453.1
LONGUEIRÕES	193.8	139.7
LULAS	127.6	360.1
POLVOS	8 501.4	13 384.2
POTAS	20.8	17.7
DIVERSOS	1 520.5	1 550.7
Crustáceos	1 017.9	1 305.4
CAMARÕES	95.2	111.4
GAMBA	300.6	705.5
LAGOSTAS	3.7	2.1
LAGOSTIM	226.5	200.3
LAVAGANTE	3.3	3.1
SANTOLA	55.7	26.4
DIVERSOS	332.9	256.6
Outros produtos	14.0	5.6
FIGADOS	12.3	2.0
MINHOCAS/MINHOCÃO	0.8	3.2
OVAS	0.9	0.4
TOTAL	145 629.1	158 223.0

ESTIMATIVA DE DESEMBARQUE - 2008
TOTAL ANUAL DE ESPÉCIES E GRUPOS DE ESPÉCIES POR REGIÕES

= CONTINENTE =

REGIÃO NORTE

ESPÉCIE e GRUPO de ESPÉCIES	QUANTIDADE (ton)	VALOR MÉDIO (euros)
Águas salobra e doce -----	43.1	10.42
ENGUIAS	3.7	11.41
LAMPREIA	18.1	16.41
SÁVEL	18.1	6.13
SAVELHA	2.5	1.65
DIVERSOS	0.7	3.87
Águas marinhas -----	37 737.7	0.98
Peixes	35 393.8	0.83
ABRÓTEAS E SIMILARES	4.5	3.88
AREIRO	7.1	4.45
ATUNS E SIMILARES	35.4	1.05
BADEJO	78.7	4.37
BARROSO	1.4	2.50
BESUGO	54.3	3.14
BICA	0.0	7.50
BIQUEIRÃO	131.7	5.22
CAÇÕES	2.8	2.38
CARAPAU	1 280.8	1.32
CARAPAU NEGRÃO E SIMILARES	179.2	0.39
CAVALA	640.9	0.20
CHERNE	5.2	14.11
CONGRO	263.5	2.29
CORVINAS	5.3	4.11
DOURADA	1.1	9.00
ESPADARTE	0.5	4.38
ESPARIDEOS DIVERSOS	57.8	4.86
FANECA	1 374.1	1.72
GAROPAS E SIMILARES	24.7	2.01
JULIANA	32.0	4.81
LINGUADO	76.8	10.15
LIXA	7.8	2.64
PARGOS	3.6	12.96
PATA-ROXAS	35.1	0.47
PEIXE ESPADA	0.0	1.63
PEIXE ESPADA PRETO	0.5	1.40
PEIXES CHATOS	25.5	11.86
PESCADA	452.7	2.60
RABETA E SIMILARES	0.0	0.00
RAIAS	284.5	2.25
ROBALOS	109.3	8.56

ESTIMATIVA DE DESEMBARQUE - 2008
TOTAL ANUAL DE ESPÉCIES E GRUPOS DE ESPÉCIES POR REGIÕES

= CONTINENTE =

REGIÃO NORTE

ESPÉCIE e GRUPO de ESPÉCIES	QUANTIDADE (ton)	VALOR MÉDIO (euros)
RUIVO	55.1	3.11
SALMONETES	12.2	9.64
SARDA	1 848.8	0.61
SARDINHA	26 453.0	0.63
SARGO SAFIA	0.0	1.33
SARGOS	47.4	5.76
SOLHAS	65.0	3.48
TAMBORIL	93.2	4.04
TUBARÕES E RAIAS DIVERSOS	49.6	2.25
VERDINHO	1 376.5	0.72
XAPUTA	2.9	2.66
DIVERSOS	213.5	2.98
Moluscos	2 286.1	3.59
AMEIJOAS	35.2	1.88
BERBIGÃO	0.0	7.05
BUZIOS	3.8	2.99
CHOCO	8.1	3.57
LONGUEIRÕES	0.7	0.81
LULAS	51.6	5.66
POLVOS	1 945.2	3.80
POTAS	7.0	2.66
DIVERSOS	234.5	1.79
Crustáceos	55.8	6.44
CAMARÕES	17.8	10.57
GAMBA	0.0	0.00
LAGOSTAS	0.0	21.15
LAGOSTIM	0.1	5.92
LAVAGANTE	0.8	19.14
SANTOLA	8.0	2.39
DIVERSOS	29.0	4.69
Outros produtos	2.0	0.30
FIGADOS	2.0	0.25
MINHOCAS/MINHOCÃO	0.0	0.00
OVAS	0.0	4.99
TOTAL	37 780.8	0.99

ESTIMATIVA DE DESEMBARQUE - 2008
TOTAL ANUAL DE ESPÉCIES E GRUPOS DE ESPÉCIES POR REGIÕES

= CONTINENTE =

REGIÃO CENTRO

ESPÉCIE e GRUPO de ESPÉCIES	QUANTIDADE (ton)	VALOR MÉDIO (euros)
Águas salobra e doce -----	31.0	8.70
ENGUIAS	2.6	11.38
LAMPREIA	6.0	15.88
SÁVEL	20.9	7.09
SAVELHA	1.2	0.48
DIVERSOS	0.2	1.78
Águas marinhas -----	47 166.0	1.44
Peixes	40 811.5	1.22
ABRÓTEAS E SIMILARES	122.4	3.02
AREIRO	74.1	3.27
ATUNS E SIMILARES	251.9	4.38
BADEJO	17.6	6.45
BARROSO	15.2	3.50
BESUGO	239.8	4.32
BICA	0.8	10.98
BIQUEIRÃO	79.1	3.57
CAÇÕES	18.2	4.12
CARAPAU	4 759.3	1.65
CARAPAU NEGRÃO E SIMILARES	571.6	0.46
CAVALA	2 844.5	0.26
CHERNE	211.1	12.99
CONGRO	469.1	3.01
CORVINAS	30.7	7.62
DOURADA	52.6	10.70
ESPADARTE	155.1	6.19
ESPARIDEOS DIVERSOS	248.8	4.71
FANECA	1 619.3	1.39
GAROPAS E SIMILARES	17.2	3.45
JULIANA	1.3	3.61
LINGUADO	122.3	11.01
LIXA	0.8	0.94
PARGOS	39.1	15.54
PATA-ROXAS	289.0	0.67
PEIXE ESPADA	8.7	5.51
PEIXE ESPADA PRETO	7.8	2.82
PEIXES CHATOS	51.1	13.97
PESCADA	906.0	3.05
RABETA E SIMILARES	2.9	6.32
RAIAS	556.1	2.45
ROBALOS	211.4	12.15

ESTIMATIVA DE DESEMBARQUE - 2008
TOTAL ANUAL DE ESPÉCIES E GRUPOS DE ESPÉCIES POR REGIÕES

= CONTINENTE =

REGIÃO CENTRO

ESPÉCIE e GRUPO de ESPÉCIES	QUANTIDADE (ton)	VALOR MÉDIO (euros)
RUIVO	107.1	1.60
SALMONETES	36.8	10.51
SARDA	411.1	0.92
SARDINHA	24 000.3	0.58
SARGO SAFIA	42.6	3.88
SARGOS	75.5	7.50
SOLHAS	31.1	3.50
TAMBORIL	106.0	5.99
TUBARÕES E RAIAS DIVERSOS	631.4	3.38
VERDINHO	740.7	0.63
XAPUTA	3.0	2.69
DIVERSOS	631.1	3.89
Moluscos	6 180.3	3.05
AMEIJOAS	83.0	5.81
BERBIGAO	1 921.4	0.74
BÚZIOS	0.4	2.84
CHOCO	297.0	3.02
LONGUEIRÕES	30.7	2.15
LULAS	277.3	5.73
POLVOS	3 525.3	3.88
POTAS	8.0	2.10
DIVERSOS	37.1	1.97
Crustáceos	174.0	5.51
CAMARÕES	0.9	3.65
GAMBA	0.0	7.54
LAGOSTAS	0.5	35.81
LAGOSTIM	7.0	43.09
LAVAGANTE	0.5	20.08
SANTOLA	6.6	1.50
DIVERSOS	158.5	3.31
Outros produtos	0.3	12.13
FIGADOS	0.0	0.00
MINHOCAS/MINHOCAO	0.0	0.00
OVAS	0.3	12.13
TOTAL	47 197.0	1.45

ESTIMATIVA DE DESEMBARQUE - 2008
TOTAL ANUAL DE ESPÉCIES E GRUPOS DE ESPÉCIES POR REGIÕES

= CONTINENTE =

REGIÃO LISBOA

ESPÉCIE e GRUPO de ESPÉCIES	QUANTIDADE (ton)	VALOR MÉDIO (euros)
Águas salobra e doce -----	4.5	7.15
ENGUIAS	3.1	9.15
LAMPREIA	0.0	14.10
SÁVEL	1.2	2.50
SAVELHA	0.0	1.06
DIVERSOS	0.1	1.91
Águas marinhas -----	23 959.8	1.77
Peixes	21 257.3	1.55
ABRÓTEAS E SIMILARES	31.2	3.46
AREIRO	27.3	3.22
ATUNS E SIMILARES	236.6	6.10
BADEJO	0.6	2.04
BARROSO	1.5	2.62
BESUGO	98.8	5.28
BICA	8.0	8.31
BIQUEIRÃO	81.9	3.63
CAÇÕES	12.7	4.48
CARAPAU	1 851.6	1.34
CARAPAU NEGRÃO E SIMILARES	382.3	0.50
CAVALA	6 963.9	0.23
CHERNE	21.2	14.47
CONGRO	121.0	3.01
CORVINAS	343.1	5.55
DOURADA	39.3	10.07
ESPADARTE	48.8	6.85
ESPARIDEOS DIVERSOS	162.8	1.14
FANECA	42.5	2.31
GAROPAS E SIMILARES	2.1	5.21
JULIANA	0.0	2.64
LINGUADO	180.2	13.15
LIXA	108.3	2.08
PARGOS	8.8	14.65
PATA-ROXAS	71.6	1.05
PEIXE ESPADA	1.4	3.81
PEIXE ESPADA PRETO	3 591.1	2.96
PEIXES CHATOS	56.4	9.22
PESCADA	340.5	3.88
RABETA E SIMILARES	4.5	5.63
RAIAS	331.8	2.56
ROBALOS	74.3	11.03

ESTIMATIVA DE DESEMBARQUE - 2008
TOTAL ANUAL DE ESPÉCIES E GRUPOS DE ESPÉCIES POR REGIÕES

= CONTINENTE =

REGIÃO LISBOA

ESPÉCIE e GRUPO de ESPÉCIES	QUANTIDADE (ton)	VALOR MÉDIO (euros)
RUIVO	4.4	0.79
SALMONETES	15.4	12.39
SARDA	77.6	1.67
SARDINHA	4 091.1	0.72
SARGO SAFIA	52.9	3.33
SARGOS	84.7	4.09
SOLHAS	0.6	4.37
TAMBORIL	26.5	7.17
TUBARÕES E RAIAS DIVERSOS	991.0	2.38
VERDINHO	349.0	0.65
XAPUTA	13.4	1.50
DIVERSOS	305.0	2.22
Moluscos	2 657.6	3.78
AMEIJOAS	152.6	4.73
BERBIGÃO	72.1	0.80
BUZIOS	0.6	3.29
CHOCO	281.4	4.71
LONGUEIRÕES	101.8	2.48
LULAS	10.2	10.81
POLVOS	1 479.6	4.51
POTAS	0.4	1.45
DIVERSOS	559.0	1.62
Crustáceos	43.3	6.71
CAMARÕES	0.1	9.60
GAMBA	0.0	0.00
LAGOSTAS	0.0	48.99
LAGOSTIM	0.0	25.00
LAVAGANTE	0.0	30.50
SANTOLA	2.9	4.16
DIVERSOS	40.3	6.88
Outros produtos	1.6	9.83
FIGADOS	0.0	0.00
MINHOCAS/MINHOCÃO	1.6	9.83
OVAS	0.0	0.00
TOTAL	23 964.3	1.77

ESTIMATIVA DE DESEMBARQUE - 2008
TOTAL ANUAL DE ESPÉCIES E GRUPOS DE ESPÉCIES POR REGIÕES

= CONTINENTE =

REGIÃO ALENTEJO

ESPÉCIE e GRUPO de ESPÉCIES	QUANTIDADE (ton)	VALOR MÉDIO (euros)
Águas salobra e doce -----	0.1	0.30
ENGUIAS	0.0	0.00
LAMPREIA	0.0	0.00
SÁVEL	0.1	0.29
SAVELHA	0.0	0.36
DIVERSOS	0.0	0.00
Águas marinhas -----	12 411.9	0.90
Peixes	11 895.0	0.78
ABRÓTEAS E SIMILARES	41.4	3.29
AREIRO	1.3	1.09
ATUNS E SIMILARES	65.4	2.22
BADEJO	0.1	7.56
BARROSO	0.0	0.00
BESUGO	40.5	5.50
BICA	10.7	6.60
BIQUEIRÃO	5.2	5.42
CAÇÕES	1.4	6.76
CARAPAU	191.6	1.86
CARAPAU NEGRÃO E SIMILARES	386.6	0.23
CAVALA	3 261.1	0.19
CHERNE	0.6	14.87
CONGRO	98.0	2.52
CORVINAS	2.9	5.69
DOURADA	9.4	11.86
ESPADARTE	0.0	9.90
ESPARÍDEOS DIVERSOS	106.8	0.98
FANECA	17.6	2.31
GAROPAS E SIMILARES	1.0	3.33
JULIANA	0.0	0.00
LINGUADO	22.1	12.13
LIXA	0.1	5.11
PARGOS	11.8	13.85
PATA-ROXAS	26.9	1.03
PEIXE ESPADA	0.0	11.50
PEIXE ESPADA PRETO	0.0	0.00
PEIXES CHATOS	4.5	12.08
PESCADA	17.5	3.26
RABETA E SIMILARES	0.0	0.00
RAIAS	51.0	2.62
ROBALOS	29.5	13.50

ESTIMATIVA DE DESEMBARQUE - 2008
TOTAL ANUAL DE ESPÉCIES E GRUPOS DE ESPÉCIES POR REGIÕES

= CONTINENTE =

REGIÃO ALENTEJO

ESPÉCIE e GRUPO de ESPÉCIES	QUANTIDADE (ton)	VALOR MÉDIO (euros)
RUIVO	0.4	0.30
SALMONETES	12.1	14.03
SARDA	5.4	1.21
SARDINHA	5 806.5	0.73
SARGO SAFIA	53.9	2.95
SARGOS	41.9	9.69
SOLHAS	0.0	11.10
TAMBORIL	8.4	7.78
TUBARÕES E RAIAS DIVERSOS	7.8	1.70
VERDINHO	1 463.3	0.70
XAPUTA	0.0	4.63
DIVERSOS	90.5	2.27
Moluscos	509.2	4.06
AMEIJOAS	15.0	10.19
BERBIGÃO	0.0	0.00
BÚZIOS	18.2	4.81
CHOCO	92.1	4.61
LONGUEIRÕES	0.0	4.84
LULAS	0.2	10.75
POLVOS	378.8	3.62
POTAS	0.1	1.10
DIVERSOS	4.8	5.73
Crustáceos	7.7	14.49
CAMARÕES	0.2	3.03
GAMBA	0.0	0.00
LAGOSTAS	0.4	37.52
LAGOSTIM	0.3	12.83
LAVAGANTE	0.1	31.88
SANTOLA	1.7	9.16
DIVERSOS	5.1	14.92
Outros produtos	0.0	0.00
FIGADOS	0.0	0.00
MINHOCAS/MINHOCÃO	0.0	0.00
OVAS	0.0	0.00
TOTAL	12 412.0	0.90

ESTIMATIVA DE DESEMBARQUE - 2008
TOTAL ANUAL DE ESPÉCIES E GRUPOS DE ESPÉCIES POR REGIÕES

= CONTINENTE =

REGIÃO ALGARVE

ESPÉCIE e GRUPO de ESPÉCIES	QUANTIDADE (ton)	VALOR MÉDIO (euros)
Águas salobra e doce -----	0.1	2.21
ENGUIAS	0.0	8.40
LAMPREIA	0.0	0.00
SÁVEL	0.0	1.06
SAVELHA	0.0	0.07
DIVERSOS	0.0	4.50
Águas marinhas -----	30 427.9	2.36
Peixes	21 473.2	1.23
ABRÓTEAS E SIMILARES	100.8	2.89
AREIRO	79.9	2.60
ATUNS E SIMILARES	399.4	0.85
BADEJO	0.0	0.00
BARROSO	71.6	1.68
BESUGO	338.5	4.89
BICA	106.3	5.77
BIQUEIRÃO	36.8	4.10
CAÇÕES	6.6	4.63
CARAPAU	1 167.1	1.65
CARAPAU NEGRÃO E SIMILARES	1 537.5	0.52
CAVALA	9 097.4	0.20
CHERNE	61.7	15.25
CONGRO	199.2	2.85
CORVINAS	29.2	9.34
DOURADA	84.0	9.12
ESPADARTE	1.9	6.91
ESPARÍDEOS DIVERSOS	275.5	3.18
FANECA	47.8	3.85
GAROPAS E SIMILARES	5.6	1.66
JULIANA	0.0	6.79
LINGUADO	50.4	15.54
LIXA	5.4	1.69
PARGOS	71.4	14.50
PATA-ROXAS	126.5	1.54
PEIXE ESPADA	1.7	2.21
PEIXE ESPADA PRETO	1.6	1.35
PEIXES CHATOS	140.7	10.61
PESCADA	320.2	3.19
RABETA E SIMILARES	0.0	6.78
RAIAS	301.6	2.78
ROBALOS	60.9	14.17

ESTIMATIVA DE DESEMBARQUE - 2008
TOTAL ANUAL DE ESPÉCIES E GRUPOS DE ESPÉCIES POR REGIÕES

= CONTINENTE =

REGIÃO ALGARVE

ESPÉCIE e GRUPO de ESPÉCIES	QUANTIDADE (ton)	VALOR MÉDIO (euros)
RUIVO	10.3	1.76
SALMONETES	101.2	13.53
SARDA	35.5	1.77
SARDINHA	4 927.9	0.84
SARGO SAFIA	266.5	2.89
SARGOS	116.9	7.80
SOLHAS	1.3	15.00
TAMBORIL	62.5	7.10
TUBARÕES E RAIAS DIVERSOS	262.3	1.28
VERDINHO	280.6	0.68
XAPUTA	340.8	0.94
DIVERSOS	340.1	3.52
Moluscos	7 928.5	3.89
AMEIJOAS	109.1	2.62
BERBIGÃO	299.3	0.46
BÚZIOS	16.6	10.80
CHOCO	774.5	3.71
LONGUEIRÕES	6.5	4.43
LULAS	20.9	9.90
POLVOS	6 051.8	4.28
POTAS	2.2	1.57
DIVERSOS	647.5	1.94
Crustáceos	1 024.6	14.82
CAMARÕES	92.5	24.36
GAMBA	705.5	11.33
LAGOSTAS	1.2	38.61
LAGOSTIM	192.9	23.28
LAVAGANTE	1.7	26.66
SANTOLA	7.0	5.42
DIVERSOS	23.7	13.69
Outros produtos	1.7	5.26
FIGADOS	0.0	0.00
MINHOCAS/MINHOCÃO	1.6	5.07
OVAS	0.1	8.86
TOTAL	30 428.0	2.36

ESTIMATIVA DE DESEMBARQUE - 2008
TOTAL ANUAL DE ESPÉCIES E GRUPOS DE ESPÉCIES POR PESQUEIRO

= CONTINENTE =

NORTE DE ÁFRICA

ESPÉCIE e GRUPO de ESPÉCIES	QUANTIDADE (ton)	VALOR MÉDIO (euros)
Águas salobra e doce -----	0.0	0.00
ENGUIAS	0.0	0.00
LAMPREIA	0.0	0.00
SÁVEL	0.0	0.00
SAVELHA	0.0	0.00
DIVERSOS	0.0	0.00
Águas marinhas -----	654.7	2.24
Peixes	531.6	1.77
ABRÓTEAS E SIMILARES	3.5	2.68
AREIRO	1.0	1.45
ATUNS E SIMILARES	0.0	3.50
BADEJO	0.0	0.00
BARROSO	33.3	1.28
BESUGO	0.0	0.00
BICA	0.0	0.00
BIQUEIRÃO	0.0	0.00
CAÇÕES	0.4	3.23
CARAPAU	0.0	0.00
CARAPAU NEGRÃO E SIMILARES	0.0	0.00
CAVALA	0.1	1.39
CHERNE	22.8	13.18
CONGRO	22.8	2.91
CORVINAS	0.0	0.00
DOURADA	0.0	9.00
ESPADARTE	0.1	8.18
ESPARÍDEOS DIVERSOS	0.2	13.00
FANECA	0.0	3.95
GAROPAS E SIMILARES	0.0	0.00
JULIANA	0.0	1.91
LINGUADO	0.1	13.98
LIXA	35.4	1.64
PARGOS	0.0	12.89
PATA-ROXAS	2.4	1.78
PEIXE ESPADA	0.0	0.00
PEIXE ESPADA PRETO	0.0	0.00
PEIXES CHATOS	0.0	11.89
PESCADA	0.4	3.45
RABETA E SIMILARES	0.0	0.00
RAIAS	17.6	1.24
ROBALOS	0.0	0.00

ESTIMATIVA DE DESEMBARQUE - 2008
TOTAL ANUAL DE ESPÉCIES E GRUPOS DE ESPÉCIES POR PESQUEIRO

= CONTINENTE =

NORTE DE ÁFRICA

ESPÉCIE e GRUPO de ESPÉCIES	QUANTIDADE (ton)	VALOR MÉDIO (euros)
RUIVO	0.0	0.00
SALMONETES	0.0	0.00
SARDA	0.0	0.00
SARDINHA	0.0	0.00
SARGO SAFIA	0.0	1.60
SARGOS	0.0	12.06
SOLHAS	0.0	0.00
TAMBORIL	0.0	5.30
TUBARÕES E RAIAS DIVERSOS	349.1	1.07
VERDINHO	0.0	0.00
XAPUTA	33.9	1.00
DIVERSOS	8.4	4.58
Moluscos	123.1	4.55
AMEIJOAS	0.0	0.00
BERBIGÃO	0.0	0.00
BÚZIOS	0.0	20.64
CHOCO	0.1	4.94
LONGUEIRÕES	0.0	0.00
LULAS	0.0	10.00
POLVOS	123.0	4.54
POTAS	0.0	0.00
DIVERSOS	0.0	0.00
Crustáceos	0.1	31.13
CAMARÕES	0.0	0.00
GAMBA	0.0	0.00
LAGOSTAS	0.0	38.11
LAGOSTIM	0.0	0.00
LAVAGANTE	0.0	28.65
SANTOLA	0.0	0.00
DIVERSOS	0.0	0.00
Outros produtos	0.0	0.00
FIGADOS	0.0	0.0
MINHOCAS/MINHOCÃO	0.0	0.0
OVAS	0.0	0.0
TOTAL	654.7	2.24

ESTIMATIVA DE DESEMBARQUE - 2008
TOTAL ANUAL DE ESPÉCIES E GRUPOS DE ESPÉCIES POR PESQUEIRO

= CONTINENTE =

PESCA EM ESPANHA

ESPÉCIE e GRUPO de ESPÉCIES	QUANTIDADE (ton)	VALOR MÉDIO (euros)
Águas salobra e doce -----	0.0	0.00
ENGUIAS	0.0	0.00
LAMPREIA	0.0	0.00
SÁVEL	0.0	0.00
SAVELHA	0.0	0.00
DIVERSOS	0.0	0.00
Águas marinhas -----	243.6	5.89
Peixes	153.4	4.97
ABRÓTEAS E SIMILARES	1.4	2.04
AREIRO	0.7	2.36
ATUNS E SIMILARES	0.0	3.55
BADEJO	0.0	0.00
BARROSO	0.0	0.00
BESUGO	4.2	5.44
BICA	5.3	5.70
BIQUEIRÃO	0.0	0.00
CAÇÕES	0.1	5.27
CARAPAU	0.9	2.88
CARAPAU NEGRÃO E SIMILARES	0.1	3.42
CAVALA	4.3	0.67
CHERNE	0.0	15.59
CONGRO	3.8	1.77
CORVINAS	4.0	6.32
DOURADA	2.0	8.33
ESPADARTE	0.0	0.00
ESPARÍDEOS DIVERSOS	3.0	5.02
FANECA	0.8	3.53
GAROPAS E SIMILARES	0.0	1.99
JULIANA	0.0	0.00
LINGUADO	10.7	15.76
LIXA	0.0	0.00
PARGOS	1.9	9.80
PATA-ROXAS	4.1	1.37
PEIXE ESPADA	0.0	0.00
PEIXE ESPADA PRETO	0.0	0.00
PEIXES CHATOS	11.6	11.00
PESCADA	30.4	3.49
RABETA E SIMILARES	0.0	0.00
RAIAS	24.7	2.26
ROBALOS	0.9	10.81

ESTIMATIVA DE DESEMBARQUE - 2008
TOTAL ANUAL DE ESPÉCIES E GRUPOS DE ESPÉCIES POR PESQUEIRO

= CONTINENTE =

PESCA EM ESPANHA

ESPÉCIE e GRUPO de ESPÉCIES	QUANTIDADE (ton)	VALOR MÉDIO (euros)
RUIVO	1.2	2.40
SALMONETES	1.7	16.04
SARDA	0.2	1.45
SARDINHA	11.4	2.21
SARGO SAFIA	4.8	3.18
SARGOS	2.8	6.60
SOLHAS	0.1	8.76
TAMBORIL	0.1	8.86
TUBARÕES E RAIAS DIVERSOS	8.3	1.44
VERDINHO	0.0	0.00
XAPUTA	0.0	0.00
DIVERSOS	7.7	2.65
Moluscos	86.8	4.62
AMEIJOAS	0.0	0.00
BERBIGÃO	0.0	0.00
BÚZIOS	3.2	17.99
CHOCO	28.9	3.33
LONGUEIRÕES	0.0	0.00
LULAS	0.0	7.82
POLVOS	54.1	4.52
POTAS	0.0	0.00
DIVERSOS	0.5	2.97
Crustáceos	3.4	65.57
CAMARÕES	0.0	0.00
GAMBA	0.0	0.00
LAGOSTAS	0.0	29.00
LAGOSTIM	2.8	73.86
LAVAGANTE	0.4	26.41
SANTOLA	0.2	3.25
DIVERSOS	0.0	0.00
Outros produtos	0.0	9.62
FIGADOS	0.0	0.00
MINHOCAS/MINHOCÃO	0.0	0.00
OVAS	0.0	9.62
TOTAL	243.6	5.89

ESTIMATIVA DE DESEMBARQUE - 2008
TOTAL ANUAL DE ESPÉCIES E GRUPOS DE ESPÉCIES POR PESQUEIRO

= CONTINENTE =

ÁGUAS NACIONAIS

ESPÉCIE e GRUPO de ESPÉCIES	QUANTIDADE (ton)	VALOR MÉDIO (euros)
Águas salobra e doce -----	78.8	9.52
ENGUIAS	9.4	10.64
LAMPREIA	24.1	16.28
SÁVEL	40.4	6.50
SAVELHA	3.9	1.20
DIVERSOS	1.0	3.30
Águas marinhas -----	150 805.1	1.49
Peixes	130 145.8	1.20
ABRÓTEAS E SIMILARES	295.4	3.08
AREIRO	188.0	3.03
ATUNS E SIMILARES	988.7	3.10
BADEJO	96.9	4.73
BARROSO	56.4	2.45
BESUGO	767.7	4.67
BICA	120.5	6.04
BIQUEIRÃO	334.7	4.27
CAÇÕES	41.1	4.30
CARAPAU	9 249.5	1.55
CARAPAU NEGRÃO E SIMILARES	3 057.2	0.46
CAVALA	22 803.4	0.22
CHERNE	277.0	13.62
CONGRO	1 124.1	2.79
CORVINAS	407.2	5.95
DOURADA	184.3	9.89
ESPADARTE	206.2	6.34
ESPARÍDEOS DIVERSOS	848.5	3.07
FANECA	3 100.4	1.58
GAROPAS E SIMILARES	50.6	2.56
JULIANA	33.3	4.77
LINGUADO	441.0	12.19
LIXA	87.0	2.28
PARGOS	132.7	14.80
PATA-ROXAS	542.7	0.91
PEIXE ESPADA	11.7	4.74
PEIXE ESPADA PRETO	3 600.9	2.95
PEIXES CHATOS	266.6	11.14
PESCADA	2 006.1	3.11
RABETA E SIMILARES	7.5	5.91
RAIAS	1 482.6	2.52
ROBALOS	484.6	11.51

ESTIMATIVA DE DESEMBARQUE - 2008
TOTAL ANUAL DE ESPÉCIES E GRUPOS DE ESPÉCIES POR PESQUEIRO

= CONTINENTE =

ÁGUAS NACIONAIS

ESPÉCIE e GRUPO de ESPÉCIES	QUANTIDADE (ton)	VALOR MÉDIO (euros)
RUIVO	176.0	2.05
SALMONETES	175.9	12.50
SARDA	2 378.2	0.99
SARDINHA	65 267.4	0.64
SARGO SAFIA	411.2	3.06
SARGOS	363.5	6.79
SOLHAS	97.8	3.65
TAMBORIL	296.2	5.76
TUBARÕES E RAIAS DIVERSOS	1 584.7	2.87
VERDINHO	4 210.1	0.69
XAPUTA	326.2	0.99
DIVERSOS	1 564.0	3.29
Moluscos	19 351.9	3.56
AMEIJOAS	395.1	4.25
BERBIGÃO	2 292.9	0.71
BÚZIOS	36.4	6.15
CHOCO	1 424.1	3.82
LONGUEIRÕES	139.7	2.47
LULAS	360.1	6.06
POLVOS	13 203.6	4.09
POTAS	17.7	2.25
DIVERSOS	1 482.4	1.81
Crustáceos	1 301.8	13.17
CAMARÕES	111.4	22.34
GAMBA	705.5	11.33
LAGOSTAS	2.1	37.84
LAGOSTIM	197.6	23.25
LAVAGANTE	2.6	23.38
SANTOLA	26.1	3.61
DIVERSOS	256.6	5.23
Outros produtos	5.6	5.13
FIGADOS	2.0	0.25
MINHOCAS/MINHOCÃO	3.2	7.48
OVAS	0.4	11.16
TOTAL	150 883.9	1.49

ESTIMATIVA DE DESEMBARQUE - 2008
TOTAL ANUAL DE ESPÉCIES E GRUPOS DE ESPÉCIES (ÁGUAS NACIONAIS)

= CONTINENTE =

MODALIDADE: ARRASTO

ESPÉCIE e GRUPO de ESPÉCIES	QUANTIDADE (ton)	VALOR MEDIO (euros)
Águas salobra e doce -----	0.8	1.05
ENGUIAS	0.0	0.00
LAMPREIA	0.0	0.00
SÁVEL	0.3	2.25
SAVELHA	0.5	0.43
DIVERSOS	0.0	0.00
Águas marinhas -----	18 292.4	2.26
Peixes	15 641.0	1.42
ABRÓTEAS E SIMILARES	6.7	1.80
AREIRO	159.9	2.90
ATUNS E SIMILARES	0.1	1.70
BADEJO	5.1	5.67
BARROSO	0.2	1.58
BESUGO	316.6	4.33
BICA	6.7	4.50
BIQUEIRÃO	8.7	1.56
CAÇÕES	4.9	3.45
CARAPAU	5 784.9	1.42
CARAPAU NEGRÃO E SIMILARES	1 481.9	0.41
CAVALA	535.4	0.36
CHERNE	0.4	17.40
CONGRO	23.3	2.82
CORVINAS	1.0	10.29
DOURADA	24.4	7.64
ESPADARTE	0.1	7.05
ESPARÍDEOS DIVERSOS	102.1	4.16
FANECA	969.7	1.24
GAROPAS E SIMILARES	13.4	1.12
JULIANA	0.0	6.81
LINGUADO	20.1	12.33
LIXA	0.0	0.76
PARGOS	15.0	14.26
PATA-ROXAS	318.8	0.93
PEIXE ESPADA	1.2	2.40
PEIXE ESPADA PRETO	2.1	1.98
PEIXES CHATOS	53.7	10.00
PESCADA	850.6	2.77
RABETA E SIMILARES	0.0	9.60
RAIAS	340.9	2.13
ROBALOS	0.4	13.97

ESTIMATIVA DE DESEMBARQUE - 2008
TOTAL ANUAL DE ESPÉCIES E GRUPOS DE ESPÉCIES (ÁGUAS NACIONAIS)

= CONTINENTE =

MODALIDADE: ARRASTO

ESPÉCIE e GRUPO de ESPÉCIES	QUANTIDADE (ton)	VALOR MEDIO (euros)
RUIVO	56.7	1.29
SALMONETES	49.7	8.95
SARDA	442.3	0.72
SARDINHA	53.4	0.43
SARGO SAFIA	39.0	2.17
SARGOS	6.8	5.47
SOLHAS	1.2	4.30
TAMBORIL	50.4	6.58
TUBARÕES E RAIAS DIVERSOS	17.9	1.35
VERDINHO	3 588.4	0.69
XAPUTA	0.3	1.43
DIVERSOS	286.7	3.77
Moluscos	1 731.0	3.66
AMEIJOAS	0.0	0.00
BERBIGÃO	0.0	0.00
BÚZIOS	0.1	1.24
CHOCO	94.7	3.33
LONGUEIRÕES	0.7	0.81
LULAS	307.0	5.84
POLVOS	1 319.4	3.16
POTAS	7.8	2.12
DIVERSOS	1.3	3.62
Crustáceos	920.5	13.46
CAMARÕES	71.7	23.79
GAMBA	691.8	11.10
LAGOSTAS	0.0	36.33
LAGOSTIM	155.9	19.14
LAVAGANTE	0.0	22.69
SANTOLA	0.0	0.00
DIVERSOS	1.2	12.32
Outros produtos	0.0	12.44
FIGADOS	0.0	0.00
MINHOCAS/MINHOCÃO	0.0	0.00
OVAS	0.0	12.44
TOTAL	18 293.2	2.26

ESTIMATIVA DE DESEMBARQUE - 2008
TOTAL ANUAL DE ESPÉCIES E GRUPOS DE ESPÉCIES (ÁGUAS NACIONAIS)

= CONTINENTE =

MODALIDADE: POLIVALENTE

ESPÉCIE e GRUPO de ESPÉCIES	QUANTIDADE (ton)	VALOR MÉDIO (euros)
Águas salobra e doce -----	78.0	9.64
ENGUIAS	9.4	10.64
LAMPREIA	24.1	16.28
SÁVEL	40.1	6.54
SAVELHA	3.4	1.37
DIVERSOS	1.0	3.30
Águas marinhas -----	57 734.8	2.65
Peixes	39 740.8	2.21
ABRÓTEAS E SIMILARES	288.7	3.12
AREIRO	27.9	3.97
ATUNS E SIMILARES	927.0	3.17
BADEJO	91.7	4.66
BARROSO	56.2	2.45
BESUGO	395.0	4.95
BICA	111.9	6.14
BIQUEIRÃO	141.4	4.77
CAÇÕES	36.1	4.45
CARAPAU	2 392.3	2.02
CARAPAU NEGRÃO E SIMILARES	723.1	0.69
CAVALA	7 568.0	0.22
CHERNE	276.4	13.61
CONGRO	1 100.7	2.79
CORVINAS	373.0	5.91
DOURADA	150.4	10.47
ESPADARTE	206.1	6.34
ESPARÍDEOS DIVERSOS	632.9	3.23
FANECA	2 121.7	1.78
GAROPAS E SIMILARES	36.7	3.28
JULIANA	33.3	4.76
LINGUADO	419.7	12.18
LIXA	87.0	2.28
PARGOS	116.9	14.93
PATA-ROXAS	223.5	0.88
PEIXE ESPADA	10.6	5.09
PEIXE ESPADA PRETO	3 598.9	2.95
PEIXES CHATOS	212.4	11.53
PESCADA	1 145.9	3.35
RABETA E SIMILARES	7.5	5.91
RAIAS	1 138.0	2.66
ROBALOS	482.0	11.50

ESTIMATIVA DE DESEMBARQUE - 2008
TOTAL ANUAL DE ESPÉCIES E GRUPOS DE ESPÉCIES (ÁGUAS NACIONAIS)

= CONTINENTE =

MODALIDADE: POLIVALENTE

ESPÉCIE e GRUPO de ESPÉCIES	QUANTIDADE (ton)	VALOR MÉDIO (euros)
RUIVO	119.1	2.50
SALMONETES	126.0	14.38
SARDA	545.5	1.75
SARDINHA	9 160.6	0.79
SARGO SAFIA	290.2	3.38
SARGOS	302.0	7.58
SOLHAS	96.7	3.64
TAMBORIL	243.0	5.60
TUBARÕES E RAIAS DIVERSOS	1 564.7	2.90
VERDINHO	621.4	0.66
XAPUTA	325.8	0.99
DIVERSOS	1 212.8	3.29
Moluscos	17 607.2	3.54
AMEIJOAS	395.1	4.25
BERBIGÃO	2 292.9	0.71
BÚZIOS	36.3	6.16
CHOCO	1 327.7	3.87
LONGUEIRÕES	132.0	2.48
LULAS	52.5	7.43
POLVOS	11 883.0	4.23
POTAS	9.8	2.37
DIVERSOS	1 477.8	1.81
Crustáceos	381.3	12.24
CAMARÕES	39.7	18.83
GAMBA	13.7	27.00
LAGOSTAS	2.1	37.84
LAGOSTIM	41.7	38.65
LAVAGANTE	2.6	23.39
SANTOLA	26.1	3.61
DIVERSOS	255.4	5.18
Outros produtos	5.5	5.10
FIGADOS	2.0	0.25
MINHOCAS/MINHOCÃO	3.2	7.48
OVAS	0.3	11.23
TOTAL	57 812.8	2.66

ESTIMATIVA DE DESEMBARQUE - 2008
TOTAL ANUAL DE ESPÉCIES E GRUPOS DE ESPÉCIES (ÁGUAS NACIONAIS)

= CONTINENTE =

MODALIDADE: CERCO

ESPÉCIE e GRUPO de ESPÉCIES	QUANTIDADE (ton)	VALOR MÉDIO (euros)
Águas salobra e doce -----	0.0	0.00
ENGUIAS	0.0	0.00
LAMPREIA	0.0	0.00
SÁVEL	0.0	0.00
SAVELHA	0.0	0.00
DIVERSOS	0.0	0.00
Águas marinhas -----	74 777.8	0.56
Peixes	74 764.0	0.56
ABRÓTEAS E SIMILARES	0.1	3.41
AREIRO	0.1	4.93
ATUNS E SIMILARES	61.6	2.22
BADEJO	0.1	5.31
BARROSO	0.0	0.00
BESUGO	56.0	5.11
BICA	1.9	7.58
BIQUEIRÃO	184.6	4.10
CAÇÕES	0.1	6.66
CARAPAU	1 072.3	1.45
CARAPAU NEGRÃO E SIMILARES	852.2	0.39
CAVALA	14 700.0	0.21
CHERNE	0.1	17.54
CONGRO	0.1	4.09
CORVINAS	33.2	6.20
DOURADA	9.5	8.65
ESPADARTE	0.0	0.00
ESPARÍDEOS DIVERSOS	113.5	1.25
FANECA	9.0	1.46
GAROPAS E SIMILARES	0.4	1.89
JULIANA	0.0	0.00
LINGUADO	1.2	13.61
LIXA	0.0	2.48
PARGOS	0.8	8.88
PATA-ROXAS	0.4	0.50
PEIXE ESPADA	0.0	0.00
PEIXE ESPADA PRETO	0.0	0.00
PEIXES CHATOS	0.5	10.17
PESCADA	9.6	3.31
RABETA E SIMILARES	0.0	0.00
RAIAS	3.6	2.90
ROBALOS	2.2	13.62

ESTIMATIVA DE DESEMBARQUE - 2008
TOTAL ANUAL DE ESPÉCIES E GRUPOS DE ESPÉCIES (ÁGUAS NACIONAIS)

= CONTINENTE =

MODALIDADE: CERCO

ESPÉCIE e GRUPO de ESPÉCIES	QUANTIDADE (ton)	VALOR MÉDIO (euros)
RUIVO	0.2	7.59
SALMONETES	0.2	13.06
SARDA	1 390.3	1.31
SARDINHA	56 053.4	0.62
SARGO SAFIA	81.9	2.60
SARGOS	54.7	3.32
SOLHAS	0.0	16.71
TAMBORIL	2.9	5.57
TUBARÕES E RAIAS DIVERSOS	2.2	0.70
VERDINHO	0.3	0.87
XAPUTA	0.1	2.57
DIVERSOS	64.5	0.93
Moluscos	13.8	3.37
AMEIJOAS	0.0	0.00
BERBIGÃO	0.0	0.00
BÚZIOS	0.0	0.00
CHOCO	1.7	5.46
LONGUEIRÕES	7.0	2.50
LULAS	0.5	11.44
POLVOS	1.2	4.74
POTAS	0.0	3.43
DIVERSOS	3.3	2.47
Crustáceos	0.0	0.00
CAMARÕES	0.0	0.00
GAMBA	0.0	0.00
LAGOSTAS	0.0	0.00
LAGOSTIM	0.0	0.00
LAVAGANTE	0.0	0.00
SANTOLA	0.0	0.00
DIVERSOS	0.0	0.00
Outros produtos	0.0	9.11
FIGADOS	0.0	0.00
MINHOCAS/MINHOCÃO	0.0	0.00
OVAS	0.0	9.11
TOTAL	74 777.8	0.56

ESTIMATIVA DE DESEMBARQUE - 2008
TOTAL ANUAL DE ESPÉCIES E GRUPOS DE ESPÉCIES POR MÊS

= CONTINENTE =

JANEIRO

ESPÉCIE e GRUPO de ESPÉCIES	QUANTIDADE (ton)	VALOR MÉDIO (euros)
Águas salobra e doce -----	9.9	13.10
ENGUIAS	0.7	27.84
LAMPREIA	4.6	21.23
SÁVEL	3.6	4.58
SAVELHA	1.1	1.01
DIVERSOS	0.0	2.80
Águas marinhas -----	10 876.4	1.89
Peixes	8 421.9	1.54
ABRÓTEAS E SIMILARES	13.5	3.68
AREIRO	15.8	3.60
ATUNS E SIMILARES	119.7	5.17
BADEJO	13.5	5.29
BARROSO	10.5	2.23
BESUGO	71.1	4.18
BICA	16.7	4.41
BIQUEIRÃO	43.4	3.23
CAÇÕES	4.5	4.54
CARAPAU	810.7	1.53
CARAPAU NEGRÃO E SIMILARES	166.3	0.52
CAVALA	1 209.8	0.28
CHERNE	8.0	16.91
CONGRO	61.1	3.02
CORVINAS	16.1	6.89
DOURADA	36.1	7.58
ESPADARTE	35.8	7.68
ESPARÍDEOS DIVERSOS	80.7	3.71
FANECA	291.3	1.66
GAROPAS E SIMILARES	1.3	2.83
JULIANA	0.7	4.65
LINGUADO	62.6	11.65
LIXA	8.2	2.26
PARGOS	13.2	12.67
PATA-ROXAS	47.4	0.67
PEIXE ESPADA	1.4	3.74
PEIXE ESPADA PRETO	348.9	2.96
PEIXES CHATOS	40.1	10.22
PESCADA	195.3	3.43
RABETA E SIMILARES	1.3	6.28
RAIAS	128.4	2.53
ROBALOS	124.4	9.42

ESTIMATIVA DE DESEMBARQUE - 2008
TOTAL ANUAL DE ESPÉCIES E GRUPOS DE ESPÉCIES POR MÊS

= CONTINENTE =

JANEIRO

ESPÉCIE e GRUPO de ESPÉCIES	QUANTIDADE (ton)	VALOR MÉDIO (euros)
RUIVO	23.2	2.27
SALMONETES	20.3	10.59
SARDA	76.7	1.52
SARDINHA	3 703.3	0.53
SARGO SAFIA	50.0	2.89
SARGOS	71.7	6.21
SOLHAS	20.5	3.65
TAMBORIL	35.2	6.15
TUBARÕES E RAIAS DIVERSOS	246.6	3.18
VERDINHO	42.4	1.15
XAPUTA	0.4	2.49
DIVERSOS	134.1	3.19
Moluscos	2 425.9	3.35
AMEIJOAS	12.2	6.09
BERBIGÃO	457.4	0.81
BÚZIOS	1.1	4.01
CHOCO	189.1	3.44
LONGUEIRÕES	11.0	2.55
LULAS	10.5	8.91
POLVOS	1 623.6	4.12
POTAS	2.2	2.52
DIVERSOS	118.7	1.52
Crustáceos	28.6	6.02
CAMARÕES	3.0	10.23
GAMBA	0.0	0.00
LAGOSTAS	0.0	33.20
LAGOSTIM	0.9	48.59
LAVAGANTE	0.2	22.15
SANTOLA	3.7	3.22
DIVERSOS	20.7	3.30
Outros produtos	0.0	11.25
FIGADOS	0.0	0.00
MINHOCAS/MINHOCÃO	0.0	0.00
OVAS	0.0	11.25
TOTAL	10 886.3	1.90

ESTIMATIVA DE DESEMBARQUE - 2008
TOTAL ANUAL DE ESPÉCIES E GRUPOS DE ESPÉCIES POR MÊS

= CONTINENTE =

FEVEREIRO

ESPÉCIE e GRUPO de ESPÉCIES	QUANTIDADE (ton)	VALOR MÉDIO (euros)
Águas salobra e doce -----	18.0	10.59
ENGUIAS	0.8	11.19
LAMPREIA	10.4	13.21
SÁVEL	6.1	7.36
SAVELHA	0.6	1.38
DIVERSOS	0.1	1.95
Águas marinhas -----	10 210.5	1.90
Peixes	8 279.1	1.38
ABRÓTEAS E SIMILARES	15.7	3.92
AREIRO	10.1	3.38
ATUNS E SIMILARES	139.5	3.89
BADEJO	4.5	5.50
BARROSO	11.2	1.76
BESUGO	37.5	5.10
BICA	7.2	6.27
BIQUEIRÃO	87.7	5.60
CAÇÕES	2.8	4.89
CARAPAU	739.5	2.06
CARAPAU NEGRÃO E SIMILARES	261.8	0.50
CAVALA	932.8	0.23
CHERNE	11.5	17.86
CONGRO	59.1	3.04
CORVINAS	4.7	7.33
DOURADA	11.9	9.20
ESPADARTE	15.4	6.26
ESPARÍDEOS DIVERSOS	73.3	4.13
FANECA	320.7	1.62
GAROPAS E SIMILARES	2.4	3.15
JULIANA	3.4	5.30
LINGUADO	37.0	11.97
LIXA	8.6	2.13
PARGOS	7.0	14.73
PATA-ROXAS	44.5	1.04
PEIXE ESPADA	0.1	6.70
PEIXE ESPADA PRETO	288.1	2.81
PEIXES CHATOS	25.4	11.37
PESCADA	208.1	3.01
RABETA E SIMILARES	0.2	6.76
RAIAS	113.0	2.79
ROBALOS	82.3	9.20

ESTIMATIVA DE DESEMBARQUE - 2008
TOTAL ANUAL DE ESPÉCIES E GRUPOS DE ESPÉCIES POR MÊS

= CONTINENTE =

FEVEREIRO

ESPÉCIE e GRUPO de ESPÉCIES	QUANTIDADE (ton)	VALOR MÉDIO (euros)
RUIVO	19.2	2.89
SALMONETES	14.2	11.90
SARDA	66.0	1.22
SARDINHA	4 090.3	0.48
SARGO SAFIA	24.9	3.47
SARGOS	23.6	9.01
SOLHAS	21.9	3.18
TAMBORIL	59.0	5.27
TUBARÕES E RAIAS DIVERSOS	204.5	3.28
VERDINHO	39.0	0.96
XAPUTA	0.0	4.76
DIVERSOS	149.4	2.75
Moluscos	1 827.9	4.09
AMEIJOAS	23.3	5.31
BERBIGÃO	80.5	0.89
BÚZIOS	1.0	6.64
CHOCO	174.4	3.42
LONGUEIRÕES	16.1	2.47
LULAS	12.6	8.11
POLVOS	1 412.7	4.47
POTAS	2.3	2.32
DIVERSOS	104.9	1.82
Crustáceos	103.4	11.93
CAMARÕES	12.1	19.47
GAMBA	56.5	9.36
LAGOSTAS	0.0	44.37
LAGOSTIM	8.5	37.29
LAVAGANTE	0.1	23.97
SANTOLA	2.9	3.26
DIVERSOS	23.3	4.06
Outros produtos	0.1	7.69
FIGADOS	0.0	0.00
MINHOCAS/MINHOCÃO	0.0	0.00
OVAS	0.1	7.69
TOTAL	10 228.5	1.91

ESTIMATIVA DE DESEMBARQUE - 2008
TOTAL ANUAL DE ESPÉCIES E GRUPOS DE ESPÉCIES POR MÊS

= CONTINENTE =

MARÇO

ESPÉCIE e GRUPO de ESPÉCIES	QUANTIDADE (ton)	VALOR MÉDIO (euros)
Águas salobra e doce -----	13.7	13.10
ENGUIAS	0.8	8.75
LAMPREIA	5.8	18.86
SÁVEL	6.8	9.47
SAVELHA	0.2	1.98
DIVERSOS	0.0	1.97
Águas marinhas -----	6 925.1	2.66
Peixes	4 995.2	1.96
ABRÓTEAS E SIMILARES	16.7	3.88
AREIRO	15.4	3.39
ATUNS E SIMILARES	42.5	7.10
BADEJO	4.2	5.25
BARROSO	16.1	1.98
BESUGO	55.7	5.60
BICA	9.1	6.46
BIQUEIRÃO	28.3	3.79
CAÇÕES	3.4	5.22
CARAPAU	798.1	1.68
CARAPAU NEGRÃO E SIMILARES	234.8	0.50
CAVALA	670.8	0.24
CHERNE	29.0	13.00
CONGRO	53.1	3.37
CORVINAS	9.7	7.97
DOURADA	6.6	11.83
ESPADARTE	4.6	7.85
ESPARÍDEOS DIVERSOS	60.4	2.73
FANECA	182.5	2.29
GAROPAS E SIMILARES	2.2	2.83
JULIANA	2.5	5.38
LINGUADO	31.7	13.07
LIXA	12.4	2.31
PARGOS	10.3	16.37
PATA-ROXAS	47.9	1.32
PEIXE ESPADA	0.3	3.09
PEIXE ESPADA PRETO	285.3	3.10
PEIXES CHATOS	30.7	11.64
PESCADA	200.7	3.27
RABETA E SIMILARES	0.3	7.75
RAIAS	114.4	3.00
ROBALOS	56.3	11.65

ESTIMATIVA DE DESEMBARQUE - 2008
TOTAL ANUAL DE ESPÉCIES E GRUPOS DE ESPÉCIES POR MÊS

= CONTINENTE =

MARÇO

ESPÉCIE e GRUPO de ESPÉCIES	QUANTIDADE (ton)	VALOR MÉDIO (euros)
RUIVO	16.7	2.59
SALMONETES	18.6	13.01
SARDA	54.9	0.79
SARDINHA	1 275.7	0.61
SARGO SAFIA	28.1	3.49
SARGOS	26.2	8.42
SOLHAS	8.8	3.74
TAMBORIL	50.5	5.72
TUBARÕES E RAIAS DIVERSOS	148.6	3.20
VERDINHO	220.4	0.69
XAPUTA	0.0	6.37
DIVERSOS	110.6	3.85
Moluscos	1 781.9	4.08
AMEIJOAS	27.4	4.27
BERBIGÃO	60.2	0.82
BÚZIOS	2.3	9.84
CHOCO	200.4	3.63
LONGUEIRÕES	17.8	2.36
LULAS	7.8	7.68
POLVOS	1 353.0	4.47
POTAS	2.3	2.25
DIVERSOS	110.7	1.75
Crustáceos	148.0	11.85
CAMARÕES	9.7	22.29
GAMBA	84.2	9.20
LAGOSTAS	0.1	43.72
LAGOSTIM	31.0	20.70
LAVAGANTE	0.2	28.40
SANTOLA	2.0	4.45
DIVERSOS	20.7	3.09
Outros produtos	0.0	10.92
FIGADOS	0.0	0.00
MINHOCAS/MINHOCÃO	0.0	0.00
OVAS	0.0	10.92
TOTAL	6 938.8	2.68

ESTIMATIVA DE DESEMBARQUE - 2008
TOTAL ANUAL DE ESPÉCIES E GRUPOS DE ESPÉCIES POR MÊS

= CONTINENTE =

ABRIL

ESPÉCIE e GRUPO de ESPÉCIES	QUANTIDADE (ton)	VALOR MÉDIO (euros)
Águas salobra e doce -----	14.7	9.22
ENGUIAS	1.0	10.36
LAMPREIA	3.1	14.79
SÁVEL	10.1	7.88
SAVELHA	0.5	1.41
DIVERSOS	0.0	12.76
Águas marinhas -----	8 934.5	2.13
Peixes	6 798.6	1.52
ABRÓTEAS E SIMILARES	25.6	3.54
AREIRO	11.2	4.32
ATUNS E SIMILARES	18.2	4.23
BADEJO	2.6	5.45
BARROSO	13.9	2.12
BESUGO	60.7	5.05
BICA	13.1	6.11
BIQUEIRÃO	4.3	3.84
CAÇÕES	3.8	4.26
CARAPAU	896.3	1.62
CARAPAU NEGRÃO E SIMILARES	213.0	0.42
CAVALA	1 214.7	0.26
CHERNE	45.2	13.01
CONGRO	72.8	3.08
CORVINAS	37.4	6.96
DOURADA	15.2	9.27
ESPADARTE	8.5	8.49
ESPARÍDEOS DIVERSOS	75.9	2.63
FANECA	241.2	1.84
GAROPAS E SIMILARES	3.4	2.98
JULIANA	1.5	5.29
LINGUADO	30.7	12.78
LIXA	14.3	2.28
PARGOS	12.7	15.34
PATA-ROXAS	50.6	0.94
PEIXE ESPADA	0.5	5.04
PEIXE ESPADA PRETO	301.2	3.33
PEIXES CHATOS	20.7	12.75
PESCADA	219.3	3.03
RABETA E SIMILARES	0.7	6.78
RAIAS	129.3	2.52
ROBALOS	22.1	12.06

ESTIMATIVA DE DESEMBARQUE - 2008
TOTAL ANUAL DE ESPÉCIES E GRUPOS DE ESPÉCIES POR MÊS

= CONTINENTE =

ABRIL

ESPÉCIE e GRUPO de ESPÉCIES	QUANTIDADE (ton)	VALOR MÉDIO (euros)
RUIVO	15.5	2.07
SALMONETES	16.6	11.80
SARDA	85.9	0.93
SARDINHA	2 133.8	0.61
SARGO SAFIA	61.6	2.74
SARGOS	35.9	6.79
SOLHAS	6.3	3.69
TAMBORIL	43.9	5.50
TUBARÕES E RAIAS DIVERSOS	129.6	2.11
VERDINHO	365.0	0.61
XAPUTA	2.8	2.66
DIVERSOS	121.2	3.37
Moluscos	2 012.4	3.86
AMEIJOAS	38.2	4.00
BERBIGÃO	129.4	0.82
BÚZIOS	2.6	8.61
CHOCO	257.5	3.14
LONGUEIRÕES	17.4	2.27
LULAS	11.7	7.15
POLVOS	1 471.0	4.32
POTAS	2.3	2.22
DIVERSOS	82.4	2.00
Crustáceos	121.4	11.77
CAMARÕES	10.2	22.11
GAMBA	68.0	9.26
LAGOSTAS	0.1	39.18
LAGOSTIM	18.5	23.37
LAVAGANTE	0.3	25.24
SANTOLA	2.2	4.35
DIVERSOS	22.0	3.66
Outros produtos	2.2	0.77
FIGADOS	2.0	0.25
MINHOCAS/MINHOCÃO	0.2	7.55
OVAS	0.0	11.52
TOTAL	8 949.2	2.14

ESTIMATIVA DE DESEMBARQUE - 2008
TOTAL ANUAL DE ESPÉCIES E GRUPOS DE ESPÉCIES POR MÊS

= CONTINENTE =

MAIO

ESPÉCIE e GRUPO de ESPÉCIES	QUANTIDADE (ton)	VALOR MÉDIO (euros)
Águas salobra e doce -----	5.4	6.30
ENGUIAS	0.9	9.72
LAMPREIA	0.0	15.00
SÁVEL	3.7	6.44
SAVELHA	0.7	1.24
DIVERSOS	0.1	3.87
Águas marinhas -----	13 578.9	1.43
Peixes	11 678.0	1.00
ABRÓTEAS E SIMILARES	29.7	2.79
AREIRO	14.4	3.45
ATUNS E SIMILARES	40.1	3.16
BADEJO	5.7	2.81
BARROSO	8.6	1.22
BESUGO	63.1	5.00
BICA	12.2	6.19
BIQUEIRÃO	31.4	2.92
CAÇÕES	5.4	3.48
CARAPAU	1 135.6	1.27
CARAPAU NEGRÃO E SIMILARES	225.3	0.36
CAVALA	1 823.3	0.22
CHERNE	52.1	11.12
CONGRO	103.3	2.74
CORVINAS	55.8	4.89
DOURADA	7.8	12.33
ESPADARTE	2.4	6.31
ESPARÍDEOS DIVERSOS	88.0	2.61
FANECA	289.8	1.48
GAROPAS E SIMILARES	6.0	2.93
JULIANA	4.1	3.48
LINGUADO	43.8	10.72
LIXA	15.6	2.27
PARGOS	10.9	14.29
PATA-ROXAS	46.4	0.69
PEIXE ESPADA	1.7	4.89
PEIXE ESPADA PRETO	318.3	3.18
PEIXES CHATOS	22.6	11.78
PESCADA	215.0	2.52
RABETA E SIMILARES	0.3	5.84
RAIAS	124.4	1.84
ROBALOS	16.4	14.05

ESTIMATIVA DE DESEMBARQUE - 2008
TOTAL ANUAL DE ESPÉCIES E GRUPOS DE ESPÉCIES POR MÊS

= CONTINENTE =

MAIO

ESPÉCIE e GRUPO de ESPÉCIES	QUANTIDADE (ton)	VALOR MÉDIO (euros)
RUIVO	12.8	1.98
SALMONETES	15.5	11.66
SARDA	225.3	1.24
SARDINHA	5 875.1	0.51
SARGO SAFIA	27.4	2.54
SARGOS	24.1	5.53
SOLHAS	4.0	3.61
TAMBORIL	45.1	5.09
TUBARÕES E RAIAS DIVERSOS	152.3	1.89
VERDINHO	349.2	0.62
XAPUTA	0.0	0.00
DIVERSOS	127.4	3.06
Moluscos	1 769.1	3.76
AMEIJOAS	42.3	5.44
BERBIGÃO	41.7	0.84
BÚZIOS	5.1	8.39
CHOCO	259.6	2.90
LONGUEIRÕES	8.9	2.11
LULAS	14.1	6.90
POLVOS	1 376.6	3.93
POTAS	1.7	1.86
DIVERSOS	19.1	2.33
Crustáceos	131.5	13.21
CAMARÕES	7.7	21.58
GAMBA	68.2	12.15
LAGOSTAS	0.2	35.12
LAGOSTIM	26.9	19.27
LAVAGANTE	0.2	24.62
SANTOLA	2.4	3.85
DIVERSOS	25.9	6.01
Outros produtos	0.2	10.21
FIGADOS	0.0	0.00
MINHOCAS/MINHOCAO	0.2	11.25
OVAS	0.1	8.12
TOTAL	13 584.3	1.43

ESTIMATIVA DE DESEMBARQUE - 2008
TOTAL ANUAL DE ESPÉCIES E GRUPOS DE ESPÉCIES POR MÊS

= CONTINENTE =

JUNHO

ESPÉCIE e GRUPO de ESPÉCIES	QUANTIDADE (ton)	VALOR MÉDIO (euros)
Águas salobra e doce -----	1.4	7.02
ENGUIAS	0.9	9.34
LAMPREIA	0.0	0.00
SÁVEL	0.3	2.52
SAVELHA	0.0	1.07
DIVERSOS	0.2	3.01
Águas marinhas -----	13 831.5	1.48
Peixes	12 172.9	1.14
ABRÓTEAS E SIMILARES	26.6	2.76
AREIRO	15.0	3.21
ATUNS E SIMILARES	7.1	4.91
BADEJO	5.4	2.95
BARROSO	4.7	1.25
BESUGO	51.8	5.28
BICA	10.5	7.82
BIQUEIRÃO	8.7	2.18
CAÇÕES	5.6	4.11
CARAPAU	942.9	1.94
CARAPAU NEGRÃO E SIMILARES	305.4	0.47
CAVALA	1 929.0	0.19
CHERNE	37.6	12.07
CONGRO	87.6	2.67
CORVINAS	37.8	4.99
DOURADA	9.1	13.08
ESPADARTE	0.5	7.11
ESPARÍDEOS DIVERSOS	72.4	2.28
FANECA	287.9	1.35
GAROPAS E SIMILARES	4.3	1.92
JULIANA	4.0	3.39
LINGUADO	26.5	13.49
LIXA	14.2	2.27
PARGOS	10.0	13.83
PATA-ROXAS	40.7	0.78
PEIXE ESPADA	1.5	5.31
PEIXE ESPADA PRETO	206.4	3.00
PEIXES CHATOS	14.8	10.24
PESCADA	156.2	3.26
RABETA E SIMILARES	0.3	7.18
RAIAS	123.8	2.15
ROBALOS	20.8	15.19

ESTIMATIVA DE DESEMBARQUE - 2008
TOTAL ANUAL DE ESPÉCIES E GRUPOS DE ESPÉCIES POR MÊS

= CONTINENTE =

JUNHO

ESPÉCIE e GRUPO de ESPÉCIES	QUANTIDADE (ton)	VALOR MÉDIO (euros)
RUIVO	10.4	1.77
SALMONETES	10.3	13.86
SARDA	249.8	1.30
SARDINHA	6 680.9	0.86
SARGO SAFIA	23.0	3.18
SARGOS	12.6	7.72
SOLHAS	2.2	3.92
TAMBORIL	26.9	6.42
TUBARÕES E RAIAS DIVERSOS	125.5	1.58
VERDINHO	435.7	0.82
XAPUTA	0.0	2.14
DIVERSOS	126.4	3.40
Moluscos	1 557.7	3.78
AMEIJOAS	51.9	3.96
BERBIGÃO	87.0	0.80
BÚZIOS	4.9	7.86
CHOCO	114.4	4.20
LONGUEIRÕES	10.4	2.34
LULAS	19.8	7.66
POLVOS	1 179.1	3.97
POTAS	1.0	2.16
DIVERSOS	89.3	2.13
Crustáceos	100.4	13.49
CAMARÕES	5.9	23.73
GAMBA	43.1	13.29
LAGOSTAS	0.3	33.87
LAGOSTIM	26.2	16.96
LAVAGANTE	0.2	23.46
SANTOLA	1.5	3.89
DIVERSOS	23.2	5.69
Outros produtos	0.4	9.14
FIGADOS	0.0	0.00
MINHOCAS/MINHOCÃO	0.3	8.35
OVAS	0.1	11.55
TOTAL	13 832.9	1.48

ESTIMATIVA DE DESEMBARQUE - 2008
TOTAL ANUAL DE ESPÉCIES E GRUPOS DE ESPÉCIES POR MÊS

= CONTINENTE =

JULHO

ESPÉCIE e GRUPO de ESPÉCIES	QUANTIDADE (ton)	VALOR MÉDIO (euros)
Águas salobra e doce -----	1.5	6.53
ENGUIAS	0.9	9.21
LAMPREIA	0.1	1.00
SÁVEL	0.2	2.00
SAVELHA	0.0	1.13
DIVERSOS	0.3	3.21
Águas marinhas -----	17 299.0	1.41
Peixes	15 461.7	1.09
ABRÓTEAS E SIMILARES	44.7	2.66
AREIRO	20.2	2.99
ATUNS E SIMILARES	28.2	4.34
BADEJO	5.4	4.14
BARROSO	13.2	3.07
BESUGO	94.6	4.59
BICA	9.2	6.57
BIQUEIRÃO	3.1	2.04
CAÇÕES	3.1	3.56
CARAPAU	953.6	1.43
CARAPAU NEGRÃO E SIMILARES	399.7	0.33
CAVALA	2 411.0	0.20
CHERNE	52.7	12.71
CONGRO	155.5	2.71
CORVINAS	36.7	7.02
DOURADA	9.5	12.57
ESPADARTE	3.9	5.71
ESPARÍDEOS DIVERSOS	67.0	3.52
FANECA	315.1	1.31
GAROPAS E SIMILARES	9.5	2.45
JULIANA	2.7	4.42
LINGUADO	34.9	13.13
LIXA	26.8	1.99
PARGOS	13.0	15.36
PATA-ROXAS	49.7	0.90
PEIXE ESPADA	5.1	5.39
PEIXE ESPADA PRETO	326.4	2.98
PEIXES CHATOS	12.9	12.97
PESCADA	186.3	3.12
RABETA E SIMILARES	0.2	4.78
RAIAS	173.3	2.29
ROBALOS	22.9	15.65

ESTIMATIVA DE DESEMBARQUE - 2008
TOTAL ANUAL DE ESPÉCIES E GRUPOS DE ESPÉCIES POR MÊS

= CONTINENTE =

JULHO

ESPÉCIE e GRUPO de ESPÉCIES	QUANTIDADE (ton)	VALOR MÉDIO (euros)
RUIVO	12.2	1.60
SALMONETES	12.2	15.35
SARDA	321.7	1.00
SARDINHA	8 728.9	0.82
SARGO SAFIA	28.2	3.40
SARGOS	16.0	8.60
SOLHAS	4.0	4.00
TAMBORIL	32.8	6.89
TUBARÕES E RAIAS DIVERSOS	158.9	2.21
VERDINHO	485.4	0.62
XAPUTA	0.1	2.68
DIVERSOS	171.0	3.71
Moluscos	1 710.4	3.68
AMEIJOAS	62.5	3.40
BERBIGÃO	35.2	0.64
BÚZIOS	8.4	6.71
CHOCO	62.6	5.54
LONGUEIRÕES	8.4	2.72
LULAS	24.3	7.03
POLVOS	1 346.4	3.79
POTAS	0.9	2.32
DIVERSOS	161.7	1.98
Crustáceos	126.6	15.27
CAMARÕES	11.5	24.39
GAMBA	53.7	13.89
LAGOSTAS	0.3	36.64
LAGOSTIM	28.0	20.62
LAVAGANTE	0.5	23.60
SANTOLA	1.9	4.47
DIVERSOS	30.7	7.80
Outros produtos	0.3	8.53
FIGADOS	0.0	0.00
MINHOCAS/MINHOCÃO	0.3	8.64
OVAS	0.0	1.50
TOTAL	17 300.5	1.41

ESTIMATIVA DE DESEMBARQUE - 2008
TOTAL ANUAL DE ESPÉCIES E GRUPOS DE ESPÉCIES POR MÊS

= CONTINENTE =

AGOSTO

ESPÉCIE e GRUPO de ESPÉCIES	QUANTIDADE (ton)	VALOR MÉDIO (euros)
Águas salobra e doce -----	1.8	5.44
ENGUIAS	0.9	9.41
LAMPREIA	0.0	0.00
SÁVEL	0.6	2.03
SAVELHA	0.2	0.80
DIVERSOS	0.2	3.64
Águas marinhas -----	15 413.3	1.36
Peixes	13 864.9	1.09
ABRÓTEAS E SIMILARES	32.8	3.08
AREIRO	21.6	2.53
ATUNS E SIMILARES	54.7	1.36
BADEJO	4.9	4.44
BARROSO	4.1	2.01
BESUGO	74.8	5.23
BICA	7.7	8.33
BIQUEIRÃO	2.4	2.14
CAÇÕES	1.9	3.48
CARAPAU	685.4	1.53
CARAPAU NEGRÃO E SIMILARES	323.3	0.50
CAVALA	2 781.5	0.24
CHERNE	25.4	16.53
CONGRO	125.7	3.21
CORVINAS	31.0	7.69
DOURADA	9.3	14.65
ESPADARTE	8.2	6.89
ESPARÍDEOS DIVERSOS	69.1	3.08
FANECA	219.7	1.63
GAROPAS E SIMILARES	7.9	2.91
JULIANA	3.4	5.84
LINGUADO	30.6	15.17
LIXA	4.5	1.69
PARGOS	9.3	18.50
PATA-ROXAS	44.0	1.28
PEIXE ESPADA	0.5	3.87
PEIXE ESPADA PRETO	302.7	2.96
PEIXES CHATOS	13.7	13.23
PESCADA	168.8	3.08
RABETA E SIMILARES	0.8	5.64
RAIAS	143.5	2.89
ROBALOS	22.3	16.80

ESTIMATIVA DE DESEMBARQUE - 2008
TOTAL ANUAL DE ESPÉCIES E GRUPOS DE ESPÉCIES POR MÊS

= CONTINENTE =

AGOSTO

ESPÉCIE e GRUPO de ESPÉCIES	QUANTIDADE (ton)	VALOR MÉDIO (euros)
RUIVO	11.7	1.75
SALMONETES	7.7	17.39
SARDA	269.7	0.87
SARDINHA	7 482.0	0.85
SARGO SAFIA	27.8	4.05
SARGOS	17.6	8.19
SOLHAS	3.8	4.39
TAMBORIL	2.8	7.53
TUBARÕES E RAIAS DIVERSOS	92.8	1.87
VERDINHO	554.9	0.68
XAPUTA	27.5	1.25
DIVERSOS	131.1	4.11
Moluscos	1 454.8	3.32
AMEIJOAS	29.3	4.11
BERBIGÃO	206.4	0.77
BÚZIOS	5.0	7.55
CHOCO	37.4	7.46
LONGUEIRÕES	1.3	4.09
LULAS	31.3	6.61
POLVOS	930.5	3.88
POTAS	0.6	2.51
DIVERSOS	213.0	1.74
Crustáceos	92.9	17.73
CAMARÕES	7.0	28.87
GAMBA	38.1	16.80
LAGOSTAS	0.4	42.46
LAGOSTIM	23.2	22.39
LAVAGANTE	0.4	26.93
SANTOLA	1.7	4.76
DIVERSOS	22.1	9.11
Outros produtos	0.6	5.68
FIGADOS	0.0	0.00
MINHOCAS/MINHOCÃO	0.6	5.60
OVAS	0.0	8.66
TOTAL	15 415.2	1.36

ESTIMATIVA DE DESEMBARQUE - 2008
TOTAL ANUAL DE ESPÉCIES E GRUPOS DE ESPÉCIES POR MÊS

= CONTINENTE =

SETEMBRO

ESPÉCIE e GRUPO de ESPÉCIES	QUANTIDADE (ton)	VALOR MÉDIO (euros)
Águas salobra e doce -----	1.9	4.12
ENGUIAS	0.6	8.96
LAMPREIA	0.0	0.00
SÁVEL	1.0	1.96
SAVELHA	0.3	1.08
DIVERSOS	0.0	4.14
Águas marinhas -----	18 371.2	1.06
Peixes	16 945.2	0.84
ABRÓTEAS E SIMILARES	35.3	2.71
AREIRO	19.8	2.52
ATUNS E SIMILARES	290.1	1.22
BADEJO	5.0	5.29
BARROSO	4.0	1.53
BESUGO	79.8	4.19
BICA	8.7	7.03
BIQUEIRÃO	1.8	3.87
CAÇÕES	3.1	3.14
CARAPAU	820.6	1.22
CARAPAU NEGRÃO E SIMILARES	325.3	0.39
CAVALA	4 202.3	0.21
CHERNE	17.5	16.22
CONGRO	170.8	2.37
CORVINAS	83.9	5.01
DOURADA	13.0	10.94
ESPADARTE	9.7	4.88
ESPARÍDEOS DIVERSOS	86.1	2.99
FANECA	284.2	1.48
GAROPAS E SIMILARES	4.3	2.58
JULIANA	3.8	5.36
LINGUADO	34.2	12.49
LIXA	6.1	1.67
PARGOS	17.7	14.34
PATA-ROXAS	52.1	0.79
PEIXE ESPADA	0.2	1.75
PEIXE ESPADA PRETO	390.9	2.91
PEIXES CHATOS	14.3	12.14
PESCADA	174.7	3.14
RABETA E SIMILARES	0.6	6.07
RAIAS	142.3	2.49
ROBALOS	27.5	12.63

ESTIMATIVA DE DESEMBARQUE - 2008
TOTAL ANUAL DE ESPÉCIES E GRUPOS DE ESPÉCIES POR MÊS

= CONTINENTE =

SETEMBRO

ESPÉCIE e GRUPO de ESPÉCIES	QUANTIDADE (ton)	VALOR MÉDIO (euros)
RUIVO	14.2	1.33
SALMONETES	10.0	14.86
SARDA	452.0	0.72
SARDINHA	8 092.3	0.59
SARGO SAFIA	39.8	3.20
SARGOS	24.0	7.47
SOLHAS	6.1	3.84
TAMBORIL	0.1	6.92
TUBARÕES E RAIAS DIVERSOS	186.7	2.42
VERDINHO	534.9	0.60
XAPUTA	92.5	0.86
DIVERSOS	162.8	2.94
Moluscos	1 331.3	3.05
AMEIJOAS	20.8	4.08
BERBIGÃO	282.3	0.66
BÚZIOS	4.5	5.97
CHOCO	19.5	7.43
LONGUEIRÕES	13.6	2.71
LULAS	44.2	6.02
POLVOS	783.1	3.76
POTAS	1.2	2.17
DIVERSOS	162.0	1.88
Crustáceos	94.0	17.06
CAMARÕES	17.1	20.17
GAMBA	39.2	15.67
LAGOSTAS	0.4	35.73
LAGOSTIM	17.2	27.76
LAVAGANTE	0.3	20.36
SANTOLA	1.4	2.80
DIVERSOS	18.4	4.57
Outros produtos	0.7	8.08
FIGADOS	0.0	0.00
MINHOCAS/MINHOCÃO	0.6	7.28
OVAS	0.1	14.89
TOTAL	18 373.1	1.06

ESTIMATIVA DE DESEMBARQUE - 2008
TOTAL ANUAL DE ESPÉCIES E GRUPOS DE ESPÉCIES POR MÊS

= CONTINENTE =

OUTUBRO

ESPÉCIE e GRUPO de ESPÉCIES	QUANTIDADE (ton)	VALOR MÉDIO (euros)
Águas salobra e doce -----	1.4	5.57
ENGUIAS	0.7	8.67
LAMPREIA	0.0	0.00
SÁVEL	0.6	2.77
SAVELHA	0.1	1.65
DIVERSOS	0.0	3.20
Águas marinhas -----	15 065.5	1.10
Peixes	13 642.2	0.87
ABRÓTEAS E SIMILARES	24.2	2.82
AREIRO	21.3	2.64
ATUNS E SIMILARES	126.2	2.09
BADEJO	3.4	6.16
BARROSO	1.4	1.59
BESUGO	76.5	3.94
BICA	14.7	4.64
BIQUEIRÃO	7.4	2.90
CAÇÕES	2.0	4.18
CARAPAU	586.9	1.36
CARAPAU NEGRÃO E SIMILARES	288.4	0.52
CAVALA	2 429.9	0.18
CHERNE	7.6	16.77
CONGRO	103.5	2.48
CORVINAS	36.3	6.20
DOURADA	19.8	8.67
ESPADARTE	31.2	5.66
ESPARÍDEOS DIVERSOS	72.5	2.74
FANECA	239.3	1.52
GAROPAS E SIMILARES	3.9	2.08
JULIANA	2.2	5.10
LINGUADO	44.2	11.10
LIXA	3.6	1.59
PARGOS	11.9	14.05
PATA-ROXAS	44.6	0.79
PEIXE ESPADA	0.0	3.89
PEIXE ESPADA PRETO	332.8	2.71
PEIXES CHATOS	30.2	10.38
PESCADA	169.8	3.10
RABETA E SIMILARES	1.9	4.92
RAIAS	117.2	2.55
ROBALOS	18.7	11.69

ESTIMATIVA DE DESEMBARQUE - 2008
TOTAL ANUAL DE ESPÉCIES E GRUPOS DE ESPÉCIES POR MÊS

= CONTINENTE =

OUTUBRO

ESPÉCIE e GRUPO de ESPÉCIES	QUANTIDADE (ton)	VALOR MÉDIO (euros)
RUIVO	10.4	1.62
SALMONETES	11.5	15.09
SARDA	309.0	0.72
SARDINHA	7 293.3	0.54
SARGO SAFIA	42.5	2.73
SARGOS	37.3	5.42
SOLHAS	6.3	3.78
TAMBORIL	0.0	6.50
TUBARÕES E RAIAS DIVERSOS	160.9	2.57
VERDINHO	656.9	0.62
XAPUTA	99.7	1.00
DIVERSOS	140.9	2.80
Moluscos	1 339.9	2.79
AMEIJOAS	23.1	4.05
BERBIGÃO	430.3	0.55
BÚZIOS	2.4	5.35
CHOCO	41.2	5.91
LONGUEIRÕES	12.3	2.58
LULAS	48.6	6.02
POLVOS	639.0	3.85
POTAS	0.9	2.23
DIVERSOS	141.9	1.88
Crustáceos	82.8	16.96
CAMARÕES	9.5	20.70
GAMBA	47.2	16.81
LAGOSTAS	0.0	31.90
LAGOSTIM	7.1	37.96
LAVAGANTE	0.3	23.40
SANTOLA	1.7	3.51
DIVERSOS	16.9	4.49
Outros produtos	0.6	8.59
FIGADOS	0.0	0.00
MINHOCAS/MINHOCÃO	0.5	8.16
OVAS	0.0	15.77
TOTAL	15 066.9	1.10

ESTIMATIVA DE DESEMBARQUE - 2008
TOTAL ANUAL DE ESPÉCIES E GRUPOS DE ESPÉCIES POR MÊS

= CONTINENTE =

NOVEMBRO

ESPÉCIE e GRUPO de ESPÉCIES	QUANTIDADE (ton)	VALOR MÉDIO (euros)
Águas salobra e doce -----	3.4	4.00
ENGUIAS	0.6	8.56
LAMPREIA	0.0	0.00
SÁVEL	2.6	3.16
SAVELHA	0.2	0.85
DIVERSOS	0.0	0.00
Águas marinhas -----	13 580.9	1.19
Peixes	12 153.5	0.91
ABRÓTEAS E SIMILARES	21.8	2.89
AREIRO	17.4	2.44
ATUNS E SIMILARES	67.9	3.52
BADEJO	14.3	4.69
BARROSO	1.2	1.21
BESUGO	60.8	4.10
BICA	10.4	4.81
BIQUEIRÃO	39.0	5.60
CAÇÕES	3.1	5.70
CARAPAU	578.3	1.36
CARAPAU NEGRÃO E SIMILARES	190.5	0.63
CAVALA	2 418.8	0.19
CHERNE	8.7	15.84
CONGRO	92.1	2.61
CORVINAS	32.2	5.52
DOURADA	25.4	8.65
ESPADARTE	33.6	7.23
ESPARÍDEOS DIVERSOS	61.5	3.10
FANECA	266.1	1.50
GAROPAS E SIMILARES	3.3	2.32
JULIANA	4.8	4.95
LINGUADO	39.5	10.63
LIXA	3.2	1.62
PARGOS	11.2	12.79
PATA-ROXAS	45.5	0.78
PEIXE ESPADA	0.2	1.10
PEIXE ESPADA PRETO	320.8	2.72
PEIXES CHATOS	31.1	9.47
PESCADA	100.6	3.41
RABETA E SIMILARES	0.8	5.22
RAIAS	115.6	2.38
ROBALOS	30.9	11.34

ESTIMATIVA DE DESEMBARQUE - 2008
TOTAL ANUAL DE ESPÉCIES E GRUPOS DE ESPÉCIES POR MÊS

= CONTINENTE =

NOVEMBRO

ESPÉCIE e GRUPO de ESPÉCIES	QUANTIDADE (ton)	VALOR MÉDIO (euros)
RUIVO	12.7	2.00
SALMONETES	18.0	11.49
SARDA	172.5	1.15
SARDINHA	6 544.3	0.50
SARGO SAFIA	32.7	2.81
SARGOS	38.0	5.61
SOLHAS	6.0	4.01
TAMBORIL	0.0	5.42
TUBARÕES E RAIAS DIVERSOS	160.2	2.68
VERDINHO	314.3	0.88
XAPUTA	89.7	0.90
DIVERSOS	114.4	3.06
Moluscos	1 308.7	3.15
AMEIJOAS	35.0	3.76
BERBIGÃO	257.9	0.55
BÚZIOS	1.4	4.24
CHOCO	46.5	5.27
LONGUEIRÕES	10.4	2.58
LULAS	97.5	4.63
POLVOS	716.3	3.88
POTAS	1.3	2.04
DIVERSOS	142.5	1.84
Crustáceos	118.4	11.40
CAMARÕES	11.1	22.65
GAMBA	81.9	9.40
LAGOSTAS	0.0	33.63
LAGOSTIM	5.7	38.23
LAVAGANTE	0.4	20.14
SANTOLA	3.0	2.56
DIVERSOS	16.4	4.10
Outros produtos	0.3	6.04
FIGADOS	0.0	0.00
MINHOCAS/MINHOCÃO	0.3	6.04
OVAS	0.0	0.00
TOTAL	13 584.4	1.19

ESTIMATIVA DE DESEMBARQUE - 2008
TOTAL ANUAL DE ESPÉCIES E GRUPOS DE ESPÉCIES POR MÊS

= CONTINENTE =

DEZEMBRO

ESPÉCIE e GRUPO de ESPÉCIES	QUANTIDADE (ton)	VALOR MÉDIO (euros)
Águas salobra e doce -----	5.6	4.46
ENGUIAS	0.8	8.03
LAMPREIA	0.0	0.00
SÁVEL	4.8	3.97
SAVELHA	0.1	0.93
DIVERSOS	0.0	0.00
Águas marinhas -----	7 616.6	1.77
Peixes	6 417.3	1.32
ABRÓTEAS E SIMILARES	13.5	3.84
AREIRO	7.4	2.61
ATUNS E SIMILARES	54.6	5.28
BADEJO	28.1	4.84
BARROSO	0.8	1.54
BESUGO	45.3	4.42
BICA	6.5	6.19
BIQUEIRÃO	77.3	4.06
CAÇÕES	2.9	5.15
CARAPAU	302.4	1.56
CARAPAU NEGRÃO E SIMILARES	123.5	0.57
CAVALA	783.6	0.23
CHERNE	4.6	20.92
CONGRO	66.2	3.01
CORVINAS	29.5	6.39
DOURADA	22.6	10.71
ESPADARTE	52.5	5.05
ESPARÍDEOS DIVERSOS	45.0	3.73
FANECA	163.4	1.69
GAROPAS E SIMILARES	2.1	1.77
JULIANA	0.0	4.38
LINGUADO	36.1	13.35
LIXA	4.8	1.65
PARGOS	7.4	15.85
PATA-ROXAS	35.8	1.10
PEIXE ESPADA	0.1	2.28
PEIXE ESPADA PRETO	179.0	2.75
PEIXES CHATOS	21.7	10.44
PESCADA	42.0	3.65
RABETA E SIMILARES	0.4	7.66
RAIAS	99.5	2.73
ROBALOS	41.0	13.19

ESTIMATIVA DE DESEMBARQUE - 2008
TOTAL ANUAL DE ESPÉCIES E GRUPOS DE ESPÉCIES POR MÊS

= CONTINENTE =

DEZEMBRO

ESPÉCIE e GRUPO de ESPÉCIES	QUANTIDADE (ton)	VALOR MÉDIO (euros)
RUIVO	18.2	1.91
SALMONETES	22.6	10.08
SARDA	95.0	1.03
SARDINHA	3 378.9	0.53
SARGO SAFIA	29.9	3.04
SARGOS	39.3	6.61
SOLHAS	8.1	3.82
TAMBORIL	0.0	9.51
TUBARÕES E RAIAS DIVERSOS	175.6	2.36
VERDINHO	212.0	0.84
XAPUTA	47.3	1.14
DIVERSOS	90.6	3.44
Moluscos	1 041.7	3.40
AMEIJOAS	29.1	4.69
BERBIGÃO	224.7	0.81
BÚZIOS	0.8	4.98
CHOCO	50.5	5.29
LONGUEIRÕES	11.8	2.52
LULAS	37.8	5.55
POLVOS	549.4	4.52
POTAS	1.0	2.53
DIVERSOS	136.7	1.46
Crustáceos	157.4	11.01
CAMARÕES	6.5	28.78
GAMBA	125.3	8.68
LAGOSTAS	0.0	31.55
LAGOSTIM	7.2	47.46
LAVAGANTE	0.2	24.51
SANTOLA	1.9	3.19
DIVERSOS	16.3	4.80
Outros produtos	0.1	7.98
FIGADOS	0.0	0.00
MINHOCAS/MINHOCÃO	0.1	7.98
OVAS	0.0	0.00
TOTAL	7 622.2	1.77

ESTIMATIVA DE DESEMBARQUE - 2008
TOTAL ANUAL DE ESPÉCIES E GRUPOS DE ESPÉCIES POR DELEGAÇÃO

= CONTINENTE =

VIANA DO CASTELO

ESPÉCIE e GRUPO de ESPÉCIES	QUANTIDADE (ton)	VALOR MÉDIO (euros)
Águas salobra e doce -----	31.8	11.20
ENGUIAS	2.1	13.79
LAMPREIA	16.9	16.62
SÁVEL	10.4	4.41
SAVELHA	1.7	1.87
DIVERSOS	0.6	4.06
Águas marinhas -----	1 526.4	2.94
Peixes	1 036.7	2.56
ABRÓTEAS E SIMILARES	0.3	5.74
AREIRO	0.0	0.00
ATUNS E SIMILARES	3.2	2.26
BADEJO	43.0	3.95
BARROSO	1.4	2.50
BESUGO	7.1	5.12
BICA	0.0	0.00
BIQUEIRÃO	0.0	4.00
CAÇÕES	0.8	1.19
CARAPAU	98.7	1.24
CARAPAU NEGRÃO E SIMILARES	0.3	0.30
CAVALA	50.1	0.22
CHERNE	0.8	12.77
CONGRO	73.5	2.34
CORVINAS	0.8	6.36
DOURADA	0.6	6.59
ESPADARTE	0.0	0.00
ESPARÍDEOS DIVERSOS	23.8	2.34
FANECA	125.0	2.40
GAROPAS E SIMILARES	0.0	0.00
JULIANA	26.5	5.23
LINGUADO	13.4	11.61
LIXA	6.0	2.50
PARGOS	1.7	12.53
PATA-ROXAS	1.6	0.37
PEIXE ESPADA	0.0	0.00
PEIXE ESPADA PRETO	0.0	2.05
PEIXES CHATOS	5.5	13.58
PESCADA	44.1	3.64
RABETA E SIMILARES	0.0	0.00
RAIAS	33.4	2.48
ROBALOS	36.8	8.38

ESTIMATIVA DE DESEMBARQUE - 2008
TOTAL ANUAL DE ESPÉCIES E GRUPOS DE ESPÉCIES POR DELEGAÇÃO

= CONTINENTE =

VIANA DO CASTELO

ESPÉCIE e GRUPO de ESPÉCIES	QUANTIDADE (ton)	VALOR MÉDIO (euros)
RUIVO	0.3	5.00
SALMONETES	1.0	10.07
SARDA	0.0	0.00
SARDINHA	242.6	0.50
SARGO SAFIA	0.0	0.00
SARGOS	32.5	5.93
SOLHAS	15.7	4.26
TAMBORIL	28.9	3.92
TUBARÕES E RAIAS DIVERSOS	26.8	2.36
VERDINHO	0.5	0.74
XAPUTA	0.0	2.65
DIVERSOS	90.1	3.39
Moluscos	478.8	3.89
AMEIJOAS	0.0	0.00
BERBIGÃO	0.0	11.90
BÚZIOS	0.0	0.00
CHOCO	0.3	4.44
LONGUEIRÕES	0.0	0.00
LULAS	0.0	6.03
POLVOS	478.4	3.89
POTAS	0.1	4.66
DIVERSOS	0.0	0.00
Crustáceos	8.9	3.60
CAMARÕES	0.5	8.78
GAMBA	0.0	0.00
LAGOSTAS	0.0	25.00
LAGOSTIM	0.0	8.59
LAVAGANTE	0.1	12.79
SANTOLA	1.9	3.54
DIVERSOS	6.4	3.07
Outros produtos	2.0	0.25
FIGADOS	2.0	0.25
MINHOCAS/MINHOCÃO	0.0	0.00
OVAS	0.0	0.00
TOTAL	1 558.2	3.09

ESTIMATIVA DE DESEMBARQUE - 2008
TOTAL ANUAL DE ESPÉCIES E GRUPOS DE ESPÉCIES POR DELEGAÇÃO

= CONTINENTE =

PÓVOA DE VARZIM

ESPÉCIE e GRUPO de ESPÉCIES	QUANTIDADE (ton)	VALOR MÉDIO (euros)
Águas salobra e doce -----	2.1	2.89
ENGUIAS	0.0	0.00
LAMPREIA	0.0	7.90
SÁVEL	2.0	2.97
SAVELHA	0.1	0.92
DIVERSOS	0.1	2.45
Águas marinhas -----	2 533.6	1.76
Peixes	2 155.7	1.44
ABRÓTEAS E SIMILARES	1.8	4.17
AREIRO	0.9	2.51
ATUNS E SIMILARES	27.0	0.83
BADEJO	12.0	4.23
BARROSO	0.0	0.00
BESUGO	9.2	3.91
BICA	0.0	2.45
BIQUEIRÃO	0.0	0.00
CAÇÕES	0.9	2.51
CARAPAU	311.7	0.94
CARAPAU NEGRÃO E SIMILARES	1.2	0.56
CAVALA	75.0	0.25
CHERNE	1.2	12.15
CONGRO	46.0	2.04
CORVINAS	1.8	4.09
DOURADA	0.0	10.84
ESPADARTE	0.5	4.34
ESPARÍDEOS DIVERSOS	7.9	4.42
FANECA	395.9	1.84
GAROPAS E SIMILARES	6.3	3.29
JULIANA	5.5	2.79
LINGUADO	18.5	8.96
LIXA	1.2	3.87
PARGOS	0.2	11.81
PATA-ROXAS	6.9	0.32
PEIXE ESPADA	0.0	3.41
PEIXE ESPADA PRETO	0.1	2.61
PEIXES CHATOS	2.5	14.19
PESCADA	198.4	2.34
RABETA E SIMILARES	0.0	0.00
RAIAS	119.7	2.04
ROBALOS	19.8	8.62

ESTIMATIVA DE DESEMBARQUE - 2008
TOTAL ANUAL DE ESPÉCIES E GRUPOS DE ESPÉCIES POR DELEGAÇÃO

= CONTINENTE =

PÓVOA DE VARZIM

ESPÉCIE e GRUPO de ESPÉCIES	QUANTIDADE (ton)	VALOR MÉDIO (euros)
RUIVO	17.2	3.67
SALMONETES	1.4	10.11
SARDA	66.1	0.34
SARDINHA	700.0	0.47
SARGO SAFIA	0.0	0.00
SARGOS	7.0	5.21
SOLHAS	12.4	2.70
TAMBORIL	41.0	3.72
TUBARÕES E RAIAS DIVERSOS	17.5	2.52
VERDINHO	0.6	1.01
XAPUTA	0.4	2.55
DIVERSOS	20.2	3.03
Moluscos	363.4	3.66
AMEIJOAS	0.0	0.00
BERBIGÃO	0.0	4.00
BÚZIOS	0.5	0.85
CHOCO	0.3	2.99
LONGUEIRÕES	0.0	0.00
LULAS	0.3	3.05
POLVOS	359.8	3.67
POTAS	2.5	2.71
DIVERSOS	0.1	4.00
Crustáceos	14.4	8.16
CAMARÕES	4.2	14.73
GAMBA	0.0	0.00
LAGOSTAS	0.0	0.00
LAGOSTIM	0.0	0.00
LAVAGANTE	0.4	21.77
SANTOLA	4.2	2.30
DIVERSOS	5.6	6.61
Outros produtos	0.0	4.99
FIGADOS	0.0	0.00
MINHOCAS/MINHOCÃO	0.0	0.00
OVAS	0.0	4.99
TOTAL	2 535.7	1.76

ESTIMATIVA DE DESEMBARQUE - 2008
TOTAL ANUAL DE ESPÉCIES E GRUPOS DE ESPÉCIES POR DELEGAÇÃO

= CONTINENTE =

MATOSINHOS

ESPÉCIE e GRUPO de ESPÉCIES	QUANTIDADE (ton)	VALOR MÉDIO (euros)
Águas salobra e doce -----	9.2	9.58
ENGUIAS	1.6	8.23
LAMPREIA	1.2	13.41
SÁVEL	5.7	10.34
SAVELHA	0.7	1.22
DIVERSOS	0.0	2.66
Águas marinhas -----	33 677.7	0.85
Peixes	32 201.4	0.75
ABRÓTEAS E SIMILARES	2.4	3.47
AREIRO	6.2	4.66
ATUNS E SIMILARES	5.2	1.45
BADEJO	23.7	5.16
BARROSO	0.0	0.00
BESUGO	38.0	2.64
BICA	0.0	8.17
BIQUEIRÃO	131.7	5.22
CAÇÕES	1.1	3.07
CARAPAU	870.4	1.44
CARAPAU NEGRÃO E SIMILARES	177.8	0.39
CAVALA	515.8	0.20
CHERNE	3.3	15.15
CONGRO	143.9	2.35
CORVINAS	2.7	3.41
DOURADA	0.5	11.48
ESPADARTE	0.0	5.10
ESPARÍDEOS DIVERSOS	26.2	7.12
FANECA	853.3	1.58
GAROPAS E SIMILARES	18.4	1.65
JULIANA	0.0	0.00
LINGUADO	44.9	10.20
LIXA	0.6	1.60
PARGOS	1.7	13.46
PATA-ROXAS	26.5	0.51
PEIXE ESPADA	0.0	1.26
PEIXE ESPADA PRETO	0.4	1.24
PEIXES CHATOS	17.5	11.05
PESCADA	210.2	2.64
RABETA E SIMILARES	0.0	0.00
RAIAS	131.4	2.34
ROBALOS	52.7	8.67

ESTIMATIVA DE DESEMBARQUE - 2008
TOTAL ANUAL DE ESPÉCIES E GRUPOS DE ESPÉCIES POR DELEGAÇÃO

= CONTINENTE =

MATOSINHOS

ESPÉCIE e GRUPO de ESPÉCIES	QUANTIDADE (ton)	VALOR MÉDIO (euros)
RUIVO	37.6	2.87
SALMONETES	9.8	9.54
SARDA	1 782.7	0.67
SARDINHA	25 510.4	0.63
SARGO SAFIA	0.0	1.33
SARGOS	7.8	5.57
SOLHAS	36.9	3.42
TAMBORIL	23.2	4.76
TUBARÕES E RAIAS DIVERSOS	5.3	0.89
VERDINHO	1 375.4	0.72
XAPUTA	2.5	2.67
DIVERSOS	103.2	2.67
Moluscos	1 443.9	3.47
AMEIJOAS	35.2	1.88
BERBIGÃO	0.0	0.00
BÚZIOS	3.3	3.33
CHOCO	7.6	3.56
LONGUEIRÕES	0.7	0.81
LULAS	51.2	5.67
POLVOS	1 107.1	3.81
POTAS	4.5	2.61
DIVERSOS	234.4	1.79
Crustáceos	32.4	6.46
CAMARÕES	13.1	9.32
GAMBA	0.0	0.00
LAGOSTAS	0.0	20.00
LAGOSTIM	0.1	4.91
LAVAGANTE	0.3	16.87
SANTOLA	1.9	1.41
DIVERSOS	17.0	4.67
Outros produtos	0.0	0.00
FIGADOS	0.0	0.00
MINHOCAS/MINHOCÃO	0.0	0.00
OVAS	0.0	0.00
TOTAL	33 686.9	0.85

ESTIMATIVA DE DESEMBARQUE - 2008
TOTAL ANUAL DE ESPÉCIES E GRUPOS DE ESPÉCIES POR DELEGAÇÃO

= CONTINENTE =

AVEIRO

ESPÉCIE e GRUPO de ESPÉCIES	QUANTIDADE (ton)	VALOR MÉDIO (euros)
Águas salobra e doce -----	11.1	9.24
ENGUIAS	0.1	15.51
LAMPREIA	2.0	14.85
SAVEL	8.4	8.53
SAVELHA	0.6	0.45
DIVERSOS	0.0	2.89
Águas marinhas -----	12 980.6	1.27
Peixes	9 431.3	0.97
ABRÓTEAS E SIMILARES	0.8	2.69
AREIRO	9.8	3.27
ATUNS E SIMILARES	5.0	1.06
BADEJO	0.9	7.09
BARROSO	0.0	0.00
BESUGO	26.3	2.94
BICA	0.0	10.52
BIQUEIRÃO	16.4	2.42
CACOES	1.5	3.20
CARAPAU	1 815.4	1.76
CARAPAU NEGRÃO E SIMILARES	104.4	0.33
CAVALA	1 537.6	0.15
CHERNE	0.5	15.34
CONGRO	18.5	2.63
CORVINAS	1.0	6.82
DOURADA	12.6	5.84
ESPADARTE	0.6	3.66
ESPARIDEOS DIVERSOS	33.3	1.97
FANECA	641.1	1.23
GAROPAS E SIMILARES	0.0	0.00
JULIANA	0.0	0.00
LINGUADO	34.6	7.89
LIXA	0.1	0.65
PARGOS	2.7	13.38
PATA-ROXAS	59.6	0.53
PEIXE ESPADA	0.0	0.00
PEIXE ESPADA PRETO	0.0	2.55
PEIXES CHATOS	14.5	14.06
PESCADA	192.5	2.41
RABETA E SIMILARES	0.4	8.22
RAIAS	125.4	2.17
ROBALOS	22.7	9.62

ESTIMATIVA DE DESEMBARQUE - 2008
TOTAL ANUAL DE ESPÉCIES E GRUPOS DE ESPÉCIES POR DELEGAÇÃO

= CONTINENTE =

AVEIRO

ESPÉCIE e GRUPO de ESPÉCIES	QUANTIDADE (ton)	VALOR MÉDIO (euros)
RUIVO	82.0	1.27
SALMONETES	6.5	6.34
SARDA	174.1	0.58
SARDINHA	4 210.8	0.55
SARGO SAFIA	0.2	0.36
SARGOS	9.6	6.04
SOLHAS	20.1	3.39
TAMBORIL	19.4	4.55
TUBARÕES E RAIAS DIVERSOS	2.6	0.48
VERDINHO	148.7	0.56
XAPUTA	0.0	2.76
DIVERSOS	79.1	3.48
Moluscos	3 431.6	2.27
AMEIJOAS	63.7	5.76
BERBIGÃO	1 757.8	0.73
BÚZIOS	0.2	2.38
CHOCO	270.3	2.88
LONGUEIRÕES	29.3	2.10
LULAS	130.3	5.54
POLVOS	1 151.8	3.61
POTAS	2.0	2.44
DIVERSOS	26.1	1.47
Crustáceos	117.8	0.29
CAMARÕES	0.1	10.45
GAMBA	0.0	0.00
LAGOSTAS	0.0	0.00
LAGOSTIM	0.0	26.53
LAVAGANTE	0.0	24.58
SANTOLA	0.8	1.12
DIVERSOS	116.8	0.26
Outros produtos	0.0	0.00
FIGADOS	0.0	0.00
MINHOCAS/MINHOCÃO	0.0	0.00
OVAS	0.0	0.00
TOTAL	12 991.7	1.27

ESTIMATIVA DE DESEMBARQUE - 2008
TOTAL ANUAL DE ESPÉCIES E GRUPOS DE ESPÉCIES POR DELEGAÇÃO

= CONTINENTE =

FIGUEIRA DA FOZ

ESPÉCIE e GRUPO de ESPÉCIES	QUANTIDADE (ton)	VALOR MÉDIO (euros)
Águas salobra e doce -----	11.2	10.26
ENGUIAS	0.0	0.00
LAMPREIA	4.0	16.40
SÁVEL	6.8	7.70
SAVELHA	0.4	0.44
DIVERSOS	0.1	2.27
Águas marinhas -----	14 003.9	0.98
Peixes	12 778.2	0.76
ABRÓTEAS E SIMILARES	2.3	2.46
AREIRO	12.4	3.80
ATUNS E SIMILARES	1.5	1.46
BADEJO	0.2	4.78
BARROSO	0.0	0.00
BESUGO	22.9	3.24
BICA	0.0	8.98
BIQUEIRÃO	62.4	3.84
CAÇÕES	0.7	4.38
CARAPAU	906.2	1.57
CARAPAU NEGRÃO E SIMILARES	22.4	0.21
CAVALA	463.5	0.19
CHERNE	0.3	15.73
CONGRO	26.7	2.53
CORVINAS	0.6	6.25
DOURADA	0.8	8.21
ESPADARTE	0.3	6.43
ESPARÍDEOS DIVERSOS	21.1	2.44
FANECA	495.1	1.32
GAROPAS E SIMILARES	0.0	1.42
JULIANA	0.9	3.60
LINGUADO	26.6	11.24
LIXA	0.0	0.00
PARGOS	1.9	13.21
PATA-ROXAS	95.0	0.59
PEIXE ESPADA	0.0	0.00
PEIXE ESPADA PRETO	1.5	2.46
PEIXES CHATOS	12.5	11.40
PESCADA	153.1	2.21
RABETA E SIMILARES	0.0	0.00
RAIAS	85.3	2.49
ROBALOS	10.1	9.94

ESTIMATIVA DE DESEMBARQUE - 2008
TOTAL ANUAL DE ESPÉCIES E GRUPOS DE ESPÉCIES POR DELEGAÇÃO

= CONTINENTE =

FIGUEIRA DA FOZ

ESPÉCIE e GRUPO de ESPÉCIES	QUANTIDADE (ton)	VALOR MÉDIO (euros)
RUIVO	12.2	3.68
SALMONETES	8.0	5.71
SARDA	122.7	0.58
SARDINHA	9 996.4	0.55
SARGO SAFIA	1.8	4.02
SARGOS	5.7	6.72
SOLHAS	8.4	3.84
TAMBORIL	2.4	7.09
TUBARÕES E RAIAS DIVERSOS	4.9	0.80
VERDINHO	95.9	0.51
XAPUTA	0.0	3.09
DIVERSOS	93.6	2.74
Moluscos	1 218.9	3.67
AMEIJOAS	0.0	0.00
BERBIGÃO	67.6	1.00
BÚZIOS	0.0	0.77
CHOCO	7.4	4.18
LONGUEIRÕES	0.0	0.00
LULAS	84.0	5.81
POLVOS	1 059.4	3.61
POTAS	0.4	1.94
DIVERSOS	0.0	0.00
Crustáceos	6.7	4.43
CAMARÕES	0.0	0.00
GAMBA	0.0	0.00
LAGOSTAS	0.0	29.31
LAGOSTIM	0.0	0.00
LAVAGANTE	0.2	19.94
SANTOLA	2.1	0.80
DIVERSOS	4.4	5.38
Outros produtos	0.0	0.00
FIGADOS	0.0	0.00
MINHOCAS/MINHOCÃO	0.0	0.00
OVAS	0.0	0.00
TOTAL	14 015.1	0.99

ESTIMATIVA DE DESEMBARQUE - 2008
TOTAL ANUAL DE ESPÉCIES E GRUPOS DE ESPÉCIES POR DELEGAÇÃO

= CONTINENTE =

NAZARÉ

ESPÉCIE e GRUPO de ESPÉCIES	QUANTIDADE (ton)	VALOR MÉDIO (euros)
Águas salobra e doce -----	3.8	2.92
ENGUIAS	0.0	0.00
LAMPREIA	0.0	10.60
SÁVEL	3.5	3.16
SAVELHA	0.3	0.56
DIVERSOS	0.0	1.86
Águas marinhas -----	4 424.6	2.24
Peixes	3 658.5	1.83
ABRÓTEAS E SIMILARES	7.5	4.92
AREIRO	18.5	3.68
ATUNS E SIMILARES	7.1	0.82
BADEJO	5.0	7.43
BARROSO	1.0	4.16
BESUGO	43.0	4.29
BICA	0.0	12.61
BIQUEIRÃO	0.0	0.00
CAÇÕES	3.3	2.91
CARAPAU	1 072.2	1.76
CARAPAU NEGRÃO E SIMILARES	74.7	0.37
CAVALA	131.0	0.24
CHERNE	9.3	15.14
CONGRO	68.4	2.90
CORVINAS	2.3	8.09
DOURADA	7.8	9.42
ESPADARTE	0.3	6.17
ESPARÍDEOS DIVERSOS	34.2	3.21
FANECA	291.9	1.57
GAROPAS E SIMILARES	0.0	0.00
JULIANA	0.0	0.00
LINGUADO	28.7	11.89
LIXA	0.1	0.87
PARGOS	1.9	16.85
PATA-ROXAS	66.7	0.78
PEIXE ESPADA	0.0	0.00
PEIXE ESPADA PRETO	0.0	0.00
PEIXES CHATOS	5.5	16.77
PESCADA	252.3	3.35
RABETA E SIMILARES	2.3	6.61
RAIAS	101.9	2.41
ROBALOS	32.5	12.26

ESTIMATIVA DE DESEMBARQUE - 2008
TOTAL ANUAL DE ESPÉCIES E GRUPOS DE ESPÉCIES POR DELEGAÇÃO

= CONTINENTE =

NAZARÉ

ESPÉCIE e GRUPO de ESPÉCIES	QUANTIDADE (ton)	VALOR MÉDIO (euros)
RUIVO	0.2	3.66
SALMONETES	4.0	10.41
SARDA	48.3	0.79
SARDINHA	1 012.7	0.70
SARGO SAFIA	0.0	0.00
SARGOS	38.2	6.54
SOLHAS	2.2	3.46
TAMBORIL	21.5	6.00
TUBARÕES E RAIAS DIVERSOS	7.6	1.90
VERDINHO	138.9	0.57
XAPUTA	0.3	4.81
DIVERSOS	115.3	3.07
Moluscos	758.8	4.37
AMEIJOAS	0.0	10.00
BERBIGÃO	0.0	5.00
BÚZIOS	0.1	2.98
CHOCO	4.7	4.50
LONGUEIRÕES	0.0	0.55
LULAS	56.7	5.90
POLVOS	693.8	4.22
POTAS	3.4	1.55
DIVERSOS	0.1	3.08
Crustáceos	7.3	15.18
CAMARÕES	0.6	3.00
GAMBA	0.0	0.00
LAGOSTAS	0.0	28.38
LAGOSTIM	1.7	28.21
LAVAGANTE	0.1	19.84
SANTOLA	0.7	3.46
DIVERSOS	4.2	12.68
Outros produtos	0.0	0.00
FIGADOS	0.0	0.00
MINHOCAS/MINHOCÃO	0.0	0.00
OVAS	0.0	0.00
TOTAL	4 428.4	2.24

ESTIMATIVA DE DESEMBARQUE - 2008
TOTAL ANUAL DE ESPÉCIES E GRUPOS DE ESPÉCIES POR DELEGAÇÃO

= CONTINENTE =

PENICHE

ESPÉCIE e GRUPO de ESPÉCIES	QUANTIDADE (ton)	VALOR MÉDIO (euros)
Águas salobra e doce -----	4.8	8.54
ENGUIAS	2.5	11.17
LAMPREIA	0.0	0.00
SÁVEL	2.3	6.00
SAVELHA	0.0	0.00
DIVERSOS	0.1	1.00
Águas marinhas -----	15 756.9	1.78
Peixes	14 943.4	1.64
ABRÓTEAS E SIMILARES	111.8	2.90
AREIRO	33.5	2.84
ATUNS E SIMILARES	238.4	4.57
BADEJO	11.6	6.00
BARROSO	14.2	3.46
BESUGO	147.6	4.77
BICA	0.7	11.01
BIQUEIRÃO	0.2	0.38
CAÇÕES	12.6	4.58
CARAPAU	965.5	1.44
CARAPAU NEGRÃO E SIMILARES	370.0	0.53
CAVALA	712.3	0.52
CHERNE	201.0	12.88
CONGRO	355.5	3.08
CORVINAS	26.8	7.64
DOURADA	31.4	13.03
ESPADARTE	153.9	6.20
ESPARÍDEOS DIVERSOS	160.2	5.95
FANECA	191.2	1.89
GAROPAS E SIMILARES	17.2	3.45
JULIANA	0.4	3.62
LINGUADO	32.4	13.37
LIXA	0.7	0.96
PARGOS	32.6	15.84
PATA-ROXAS	67.6	0.79
PEIXE ESPADA	8.7	5.51
PEIXE ESPADA PRETO	6.2	2.91
PEIXES CHATOS	18.6	15.04
PESCADA	308.0	3.60
RABETA E SIMILARES	0.3	1.60
RAIAS	243.5	2.57
ROBALOS	146.2	12.67

ESTIMATIVA DE DESEMBARQUE - 2008
TOTAL ANUAL DE ESPÉCIES E GRUPOS DE ESPÉCIES POR DELEGAÇÃO

= CONTINENTE =

PENICHE

ESPÉCIE e GRUPO de ESPÉCIES	QUANTIDADE (ton)	VALOR MÉDIO (euros)
RUIVO	12.7	1.72
SALMONETES	18.3	14.38
SARDA	66.0	2.74
SARDINHA	8 780.5	0.63
SARGO SAFIA	40.7	3.89
SARGOS	22.0	10.03
SOLHAS	0.3	4.05
TAMBORIL	62.6	6.39
TUBARÕES E RAIAS DIVERSOS	616.3	3.44
VERDINHO	357.2	0.72
XAPUTA	2.7	2.48
DIVERSOS	343.1	4.64
Moluscos	771.0	4.08
AMEIJOAS	19.3	5.99
BERBIGÃO	96.0	0.75
BÚZIOS	0.1	3.93
CHOCO	14.6	4.40
LONGUEIRÕES	1.4	3.59
LULAS	6.2	7.04
POLVOS	620.3	4.48
POTAS	2.2	2.67
DIVERSOS	10.9	3.15
Crustáceos	42.2	17.82
CAMARÕES	0.2	4.37
GAMBA	0.0	7.54
LAGOSTAS	0.5	36.28
LAGOSTIM	5.3	47.85
LAVAGANTE	0.2	19.99
SANTOLA	3.0	1.63
DIVERSOS	33.0	12.59
Outros produtos	0.3	12.13
FIGADOS	0.0	0.00
MINHOCAS/MINHOCÃO	0.0	0.00
OVAS	0.3	12.13
TOTAL	15 761.8	1.78

ESTIMATIVA DE DESEMBARQUE - 2008
TOTAL ANUAL DE ESPÉCIES E GRUPOS DE ESPÉCIES POR DELEGAÇÃO

= CONTINENTE =

CASCAIS

ESPÉCIE e GRUPO de ESPÉCIES	QUANTIDADE (ton)	VALOR MÉDIO (euros)
Águas salobra e doce -----	0.2	1.93
ENGUIAS	0.0	6.70
LAMPREIA	0.0	0.00
SÁVEL	0.2	1.58
SAVELHA	0.0	0.72
DIVERSOS	0.0	0.00
Águas marinhas -----	495.0	5.61
Peixes	229.8	6.12
ABRÓTEAS E SIMILARES	3.5	2.55
AREIRO	3.4	6.16
ATUNS E SIMILARES	0.1	3.35
BADEJO	0.4	0.13
BARROSO	0.0	0.75
BESUGO	0.8	6.27
BICA	0.0	11.35
BIQUEIRÃO	0.0	0.00
CAÇÕES	0.3	4.24
CARAPAU	5.6	1.63
CARAPAU NEGRÃO E SIMILARES	0.1	0.17
CAVALA	2.0	0.52
CHERNE	1.1	14.14
CONGRO	5.5	3.27
CORVINAS	19.2	6.08
DOURADA	1.6	13.30
ESPADARTE	0.0	0.00
ESPARÍDEOS DIVERSOS	3.0	1.02
FANECA	5.7	2.02
GAROPAS E SIMILARES	0.1	2.04
JULIANA	0.0	0.00
LINGUADO	36.5	12.82
LIXA	0.0	0.00
PARGOS	0.3	12.66
PATA-ROXAS	4.7	0.44
PEIXE ESPADA	0.0	0.00
PEIXE ESPADA PRETO	0.0	2.40
PEIXES CHATOS	6.9	13.36
PESCADA	7.1	3.85
RABETA E SIMILARES	4.5	5.64
RAIAS	74.7	2.35
ROBALOS	19.6	12.08

ESTIMATIVA DE DESEMBARQUE - 2008
TOTAL ANUAL DE ESPÉCIES E GRUPOS DE ESPÉCIES POR DELEGAÇÃO

= CONTINENTE =

CASCAIS

ESPÉCIE e GRUPO de ESPÉCIES	QUANTIDADE (ton)	VALOR MÉDIO (euros)
RUIVO	1.8	0.83
SALMONETES	0.7	14.77
SARDA	1.6	0.53
SARDINHA	3.1	0.96
SARGO SAFIA	2.6	4.33
SARGOS	3.8	8.50
SOLHAS	0.3	3.18
TAMBORIL	1.4	5.97
TUBARÕES E RAIAS DIVERSOS	1.9	0.66
VERDINHO	0.1	0.25
XAPUTA	0.0	8.61
DIVERSOS	6.1	1.35
Moluscos	249.6	4.37
AMEIJOAS	0.0	14.00
BERBIGÃO	0.0	0.00
BÚZIOS	0.2	2.89
CHOCO	16.5	3.41
LONGUEIRÕES	0.0	0.00
LULAS	0.0	11.11
POLVOS	231.5	4.45
POTAS	0.0	0.00
DIVERSOS	1.3	4.58
Crustáceos	15.6	15.87
CAMARÕES	0.0	0.00
GAMBA	0.0	0.00
LAGOSTAS	0.0	0.00
LAGOSTIM	0.0	0.00
LAVAGANTE	0.0	0.00
SANTOLA	0.5	9.02
DIVERSOS	15.2	16.07
Outros produtos	0.0	0.00
FIGADOS	0.0	0.00
MINHOCAS/MINHOCÃO	0.0	0.00
OVAS	0.0	0.00
TOTAL	495.2	5.61

ESTIMATIVA DE DESEMBARQUE - 2008
TOTAL ANUAL DE ESPÉCIES E GRUPOS DE ESPÉCIES POR DELEGAÇÃO

= CONTINENTE =

SESIMBRA

ESPÉCIE e GRUPO de ESPÉCIES	QUANTIDADE (ton)	VALOR MÉDIO (euros)
Águas salobra e doce -----	4.2	7.45
ENGUIAS	3.1	9.16
LAMPREIA	0.0	14.10
SÁVEL	1.0	2.70
SAVELHA	0.0	1.32
DIVERSOS	0.1	1.91
Águas marinhas -----	18 704.8	1.71
Peixes	17 270.7	1.52
ABRÓTEAS E SIMILARES	25.5	3.57
AREIRO	14.1	3.07
ATUNS E SIMILARES	236.5	6.10
BADEJO	0.2	6.71
BARROSO	1.5	2.64
BESUGO	43.1	5.27
BICA	0.6	9.90
BIQUEIRÃO	53.8	3.76
CAÇÕES	9.3	3.51
CARAPAU	1 344.5	1.32
CARAPAU NEGRÃO E SIMILARES	237.2	0.44
CAVALA	6 135.2	0.23
CHERNE	19.9	14.48
CONGRO	94.5	3.09
CORVINAS	308.7	5.51
DOURADA	25.1	11.16
ESPADARTE	48.8	6.85
ESPARÍDEOS DIVERSOS	48.3	1.34
FANECA	27.4	2.23
GAROPAS E SIMILARES	1.9	5.45
JULIANA	0.0	2.64
LINGUADO	88.4	12.75
LIXA	108.1	2.08
PARGOS	5.5	15.81
PATA-ROXAS	46.5	1.00
PEIXE ESPADA	1.4	3.81
PEIXE ESPADA PRETO	3 591.0	2.96
PEIXES CHATOS	29.1	8.16
PESCADA	234.9	4.02
RABETA E SIMILARES	0.0	0.22
RAIAS	169.3	2.59
ROBALOS	51.7	10.65

ESTIMATIVA DE DESEMBARQUE - 2008
TOTAL ANUAL DE ESPÉCIES E GRUPOS DE ESPÉCIES POR DELEGAÇÃO

= CONTINENTE =

SESIMBRA

ESPÉCIE e GRUPO de ESPÉCIES	QUANTIDADE (ton)	VALOR MÉDIO (euros)
RUIVO	2.5	0.79
SALMONETES	7.8	12.57
SARDA	36.3	1.23
SARDINHA	2 656.2	0.64
SARGO SAFIA	18.2	3.66
SARGOS	31.1	6.34
SOLHAS	0.3	5.69
TAMBORIL	20.6	7.53
TUBARÕES E RAIAS DIVERSOS	980.4	2.39
VERDINHO	344.5	0.65
XAPUTA	11.0	1.31
DIVERSOS	159.8	2.52
Moluscos	1 411.1	4.42
AMEIJOAS	132.1	4.67
BERBIGÃO	13.2	0.49
BÚZIOS	0.3	3.58
CHOCO	76.1	4.89
LONGUEIRÕES	5.6	2.55
LULAS	9.8	10.78
POLVOS	1 092.5	4.52
POTAS	0.2	1.13
DIVERSOS	81.2	2.12
Crustáceos	22.8	1.20
CAMARÕES	0.0	9.70
GAMBA	0.0	0.00
LAGOSTAS	0.0	0.00
LAGOSTIM	0.0	25.00
LAVAGANTE	0.0	30.50
SANTOLA	0.5	4.84
DIVERSOS	22.3	1.08
Outros produtos	0.2	12.80
FIGADOS	0.0	0.00
MINHOCAS/MINHOCÃO	0.2	12.80
OVAS	0.0	0.00
TOTAL	18 709.1	1.71

ESTIMATIVA DE DESEMBARQUE - 2008
TOTAL ANUAL DE ESPÉCIES E GRUPOS DE ESPÉCIES POR DELEGAÇÃO

= CONTINENTE =

SETÚBAL

ESPÉCIE e GRUPO de ESPÉCIES	QUANTIDADE (ton)	VALOR MÉDIO (euros)
Águas salobra e doce -----	0.0	0.90
ENGUIAS	0.0	0.00
LAMPREIA	0.0	0.00
SÁVEL	0.0	0.90
SAVELHA	0.0	0.00
DIVERSOS	0.0	0.00
Águas marinhas -----	4 869.4	1.71
Peixes	3 763.4	1.42
ABRÓTEAS E SIMILARES	2.2	3.63
AREIRO	9.8	2.64
ATUNS E SIMILARES	0.0	0.00
BADEJO	0.0	4.99
BARROSO	0.0	1.75
BESUGO	54.9	5.28
BICA	7.4	8.16
BIQUEIRÃO	28.1	3.37
CAÇÕES	3.1	7.43
CARAPAU	505.7	1.41
CARAPAU NEGRÃO E SIMILARES	145.0	0.60
CAVALA	826.7	0.23
CHERNE	0.2	15.00
CONGRO	21.1	2.59
CORVINAS	15.1	5.65
DOURADA	12.6	7.51
ESPADARTE	0.0	0.00
ESPARÍDEOS DIVERSOS	111.5	1.05
FANECA	9.4	2.75
GAROPAS E SIMILARES	0.0	0.00
JULIANA	0.0	0.00
LINGUADO	56.5	13.89
LIXA	0.2	1.58
PARGOS	3.0	12.73
PATA-ROXAS	20.5	1.28
PEIXE ESPADA	0.0	0.00
PEIXE ESPADA PRETO	0.1	2.89
PEIXES CHATOS	20.5	9.35
PESCADA	98.5	3.55
RABETA E SIMILARES	0.0	0.00
RAIAS	88.6	2.64
ROBALOS	3.1	10.62

ESTIMATIVA DE DESEMBARQUE - 2008
TOTAL ANUAL DE ESPÉCIES E GRUPOS DE ESPÉCIES POR DELEGAÇÃO

= CONTINENTE =

SETÚBAL

ESPÉCIE e GRUPO de ESPÉCIES	QUANTIDADE (ton)	VALOR MÉDIO (euros)
RUIVO	0.1	0.31
SALMONETES	6.9	12.01
SARDA	39.7	2.12
SARDINHA	1 431.8	0.86
SARGO SAFIA	32.1	3.09
SARGOS	49.8	2.57
SOLHAS	0.0	3.34
TAMBORIL	4.5	5.88
TUBARÕES E RAIAS DIVERSOS	8.8	1.00
VERDINHO	4.4	0.61
XAPUTA	2.4	2.37
DIVERSOS	139.1	1.91
Moluscos	1 099.3	2.96
AMEIJOAS	35.6	7.29
BERBIGÃO	58.9	0.88
BÚZIOS	0.0	0.00
CHOCO	265.3	4.65
LONGUEIRÕES	96.2	2.47
LULAS	0.4	11.42
POLVOS	162.3	4.46
POTAS	0.1	1.88
DIVERSOS	480.4	1.56
Crustáceos	5.4	2.62
CAMARÕES	0.1	0.95
GAMBA	0.0	0.00
LAGOSTAS	0.0	48.99
LAGOSTIM	0.0	0.00
LAVAGANTE	0.0	0.00
SANTOLA	2.0	2.92
DIVERSOS	3.2	2.48
Outros produtos	1.4	9.29
FIGADOS	0.0	0.00
MINHOCAS/MINHOCÃO	1.4	9.29
OVAS	0.0	0.00
TOTAL	4 869.5	1.71

ESTIMATIVA DE DESEMBARQUE - 2008
TOTAL ANUAL DE ESPÉCIES E GRUPOS DE ESPÉCIES POR DELEGAÇÃO

= CONTINENTE =

SINES

ESPÉCIE e GRUPO de ESPÉCIES	QUANTIDADE (ton)	VALOR MÉDIO (euros)
Águas salobra e doce -----	0.1	0.30
ENGUIAS	0.0	0.00
LAMPREIA	0.0	0.00
SÁVEL	0.1	0.29
SAVELHA	0.0	0.36
DIVERSOS	0.0	0.00
Águas marinhas -----	12 302.5	0.87
Peixes	11 888.4	0.78
ABRÓTEAS E SIMILARES	41.4	3.29
AREIRO	1.3	1.09
ATUNS E SIMILARES	65.4	2.22
BADEJO	0.1	7.56
BARROSO	0.0	0.00
BESUGO	40.5	5.50
BICA	10.7	6.60
BIQUEIRÃO	5.2	5.42
CACOES	1.4	6.88
CARAPAU	187.4	1.83
CARAPAU NEGRÃO E SIMILARES	386.6	0.23
CAVALA	3 261.1	0.19
CHERNE	0.6	14.87
CONGRO	98.0	2.52
CORVINAS	2.9	5.69
DOURADA	9.3	11.88
ESPADARTE	0.0	9.90
ESPARIDEOS DIVERSOS	106.7	0.98
FANECA	17.6	2.31
GAROPAS E SIMILARES	1.0	3.33
JULIANA	0.0	0.00
LINGUADO	20.9	12.35
LIXA	0.1	5.11
PARGOS	11.8	13.85
PATA-ROXAS	26.9	1.03
PEIXE ESPADA	0.0	11.50
PEIXE ESPADA PRETO	0.0	0.00
PEIXES CHATOS	4.5	12.22
PESCADA	17.5	3.26
RABETA E SIMILARES	0.0	0.00
RAIAS	50.1	2.60
ROBALOS	29.4	13.50

ESTIMATIVA DE DESEMBARQUE - 2008
TOTAL ANUAL DE ESPÉCIES E GRUPOS DE ESPÉCIES POR DELEGAÇÃO

= CONTINENTE =

SINES

ESPÉCIE e GRUPO de ESPÉCIES	QUANTIDADE (ton)	VALOR MÉDIO (euros)
RUIVO	0.4	0.30
SALMONETES	12.1	14.03
SARDA	5.4	1.21
SARDINHA	5 806.5	0.73
SARGO SAFIA	53.9	2.95
SARGOS	41.9	9.69
SOLHAS	0.0	11.10
TAMBORIL	8.4	7.78
TUBARÕES E RAIAS DIVERSOS	7.6	1.71
VERDINHO	1 463.3	0.70
XAPUTA	0.0	4.63
DIVERSOS	90.5	2.27
Moluscos	406.9	3.75
AMEIJOAS	0.0	0.00
BERBIGÃO	0.0	0.00
BÚZIOS	18.2	4.81
CHOCO	15.5	5.49
LONGUEIROES	0.0	2.80
LULAS	0.2	10.78
POLVOS	372.1	3.62
POTAS	0.1	1.10
DIVERSOS	0.8	3.27
Crustáceos	7.2	15.55
CAMARÕES	0.1	7.13
GAMBA	0.0	0.00
LAGOSTAS	0.4	37.52
LAGOSTIM	0.3	12.83
LAVAGANTE	0.1	31.88
SANTOLA	1.7	9.19
DIVERSOS	4.7	16.17
Outros produtos	0.0	0.00
FIGADOS	0.0	0.00
MINHOCAS/MINHOCÃO	0.0	0.00
OVAS	0.0	0.00
TOTAL	12 302.6	0.87

ESTIMATIVA DE DESEMBARQUE - 2008
TOTAL ANUAL DE ESPÉCIES E GRUPOS DE ESPÉCIES POR DELEGAÇÃO

= CONTINENTE =

LAGOS

ESPÉCIE e GRUPO de ESPÉCIES	QUANTIDADE (ton)	VALOR MÉDIO (euros)
Águas salobra e doce -----	0.1	0.82
ENGUIAS	0.0	7.90
LAMPREIA	0.0	0.00
SÁVEL	0.0	1.26
SAVELHA	0.0	0.09
DIVERSOS	0.0	0.00
Águas marinhas -----	2 943.9	3.80
Peixes	2 121.0	3.48
ABRÓTEAS E SIMILARES	67.8	3.19
AREIRO	2.4	7.05
ATUNS E SIMILARES	5.0	2.30
BADEJO	0.0	0.00
BARROSO	21.9	1.98
BESUGO	103.2	4.91
BICA	31.7	5.82
BIQUEIRÃO	0.0	0.98
CACÕES	2.3	6.03
CARAPAU	122.2	2.82
CARAPAU NEGRÃO E SIMILARES	157.2	1.04
CAVALA	379.7	0.37
CHERNE	52.6	15.41
CONGRO	111.0	2.99
CORVINAS	2.1	11.03
DOURADA	11.7	12.86
ESPADARTE	0.1	8.06
ESPARIDEOS DIVERSOS	59.7	3.15
FANECA	22.2	3.54
GAROPAS E SIMILARES	2.0	2.29
JULIANA	0.0	0.00
LINGUADO	5.2	17.25
LIXA	3.7	1.11
PARGOS	36.0	17.27
PATA-ROXAS	23.3	1.88
PEIXE ESPADA	0.1	1.63
PEIXE ESPADA PRETO	0.0	0.00
PEIXES CHATOS	31.7	12.58
PESCADA	17.8	4.59
RABETA E SIMILARES	0.0	9.30
RAIAS	86.0	2.93
ROBALOS	35.1	16.05

ESTIMATIVA DE DESEMBARQUE - 2008
TOTAL ANUAL DE ESPÉCIES E GRUPOS DE ESPÉCIES POR DELEGAÇÃO

= CONTINENTE =

LAGOS

ESPÉCIE e GRUPO de ESPÉCIES	QUANTIDADE (ton)	VALOR MÉDIO (euros)
RUIVO	0.7	5.26
SALMONETES	30.8	17.45
SARDA	2.9	4.37
SARDINHA	429.6	1.02
SARGO SAFIA	50.6	3.46
SARGOS	31.7	9.10
SOLHAS	1.0	17.22
TAMBORIL	19.2	7.58
TUBARÕES E RAIAS DIVERSOS	21.9	1.93
VERDINHO	0.2	0.32
XAPUTA	0.0	4.65
DIVERSOS	138.6	5.62
Moluscos	796.1	4.41
AMEIJOAS	0.1	14.72
BERBIGÃO	0.3	1.88
BÚZIOS	0.0	16.48
CHOCO	48.8	5.00
LONGUEIRÕES	0.3	7.00
LULAS	2.8	11.63
POLVOS	720.6	4.32
POTAS	0.0	3.05
DIVERSOS	23.1	4.63
Crustáceos	26.8	13.68
CAMARÕES	0.0	0.00
GAMBA	1.6	5.85
LAGOSTAS	1.1	39.11
LAGOSTIM	0.0	39.80
LAVAGANTE	0.8	27.88
SANTOLA	4.5	6.04
DIVERSOS	18.8	14.29
Outros produtos	0.0	0.00
FIGADOS	0.0	0.00
MINHOCAS/MINHOCÃO	0.0	0.00
OVAS	0.0	0.00
TOTAL	2 943.9	3.80

ESTIMATIVA DE DESEMBARQUE - 2008
TOTAL ANUAL DE ESPÉCIES E GRUPOS DE ESPÉCIES POR DELEGAÇÃO

= CONTINENTE =

PORTIMÃO

ESPÉCIE e GRUPO de ESPÉCIES	QUANTIDADE (ton)	VALOR MÉDIO (euros)
Águas salobra e doce -----	0.0	0.00
ENGUIAS	0.0	0.00
LAMPREIA	0.0	0.00
SÁVEL	0.0	0.00
SAVELHA	0.0	0.00
DIVERSOS	0.0	0.00
Águas marinhas -----	8 287.6	1.37
Peixes	7 006.3	0.94
ABRÓTEAS E SIMILARES	15.6	2.21
AREIRO	3.4	2.91
ATUNS E SIMILARES	10.3	1.83
BADEJO	0.0	0.00
BARROSO	12.2	3.08
BESUGO	132.4	4.44
BICA	22.6	5.35
BIQUEIRÃO	5.9	1.88
CAÇÕES	1.9	3.50
CARAPAU	851.9	1.29
CARAPAU NEGRÃO E SIMILARES	693.4	0.40
CAVALA	2 445.8	0.22
CHERNE	2.8	13.41
CONGRO	22.4	2.90
CORVINAS	3.5	5.83
DOURADA	28.5	7.83
ESPADARTE	0.0	0.00
ESPARIDEOS DIVERSOS	24.8	3.01
FANECA	15.5	4.18
GAROPAS E SIMILARES	2.1	1.27
JULIANA	0.0	9.20
LINGUADO	2.0	18.73
LIXA	1.6	3.13
PARGOS	7.7	13.58
PATA-ROXAS	37.7	1.71
PEIXE ESPADA	0.2	2.50
PEIXE ESPADA PRETO	0.0	0.00
PEIXES CHATOS	15.7	11.11
PESCADA	116.7	2.96
RABETA E SIMILARES	0.0	6.52
RAIAS	54.5	2.56
ROBALOS	1.2	11.45

ESTIMATIVA DE DESEMBARQUE - 2008
TOTAL ANUAL DE ESPÉCIES E GRUPOS DE ESPÉCIES POR DELEGAÇÃO

= CONTINENTE =

PORTIMÃO

ESPÉCIE e GRUPO de ESPÉCIES	QUANTIDADE (ton)	VALOR MÉDIO (euros)
RUIVO	0.9	1.77
SALMONETES	27.2	12.95
SARDA	17.5	1.47
SARDINHA	2 198.4	0.80
SARGO SAFIA	32.8	2.13
SARGOS	4.8	9.75
SOLHAS	0.0	0.00
TAMBORIL	7.4	6.62
TUBARÕES E RAIAS DIVERSOS	7.5	1.76
VERDINHO	119.5	0.89
XAPUTA	2.6	0.64
DIVERSOS	55.4	2.95
Moluscos	1 275.4	4.28
AMEIJOAS	1.2	13.13
BERBIGÃO	0.1	1.95
BÚZIOS	4.6	2.91
CHOCO	50.6	3.77
LONGUEIRÕES	3.2	4.16
LULAS	3.0	9.23
POLVOS	1 205.9	4.29
POTAS	1.9	1.66
DIVERSOS	4.9	3.30
Crustáceos	5.9	9.61
CAMARÕES	0.0	17.30
GAMBA	2.5	4.97
LAGOSTAS	0.0	40.60
LAGOSTIM	0.1	12.21
LAVAGANTE	0.1	31.98
SANTOLA	1.1	6.06
DIVERSOS	2.2	17.20
Outros produtos	0.0	45.83
FIGADOS	0.0	0.00
MINHOCAS/MINHOCÃO	0.0	45.83
OVAS	0.0	0.00
TOTAL	8 287.6	1.37

ESTIMATIVA DE DESEMBARQUE - 2008
TOTAL ANUAL DE ESPÉCIES E GRUPOS DE ESPÉCIES POR DELEGAÇÃO

= CONTINENTE =

OLHÃO

ESPÉCIE e GRUPO de ESPÉCIES	QUANTIDADE (ton)	VALOR MÉDIO (euros)
Águas salobra e doce -----	0.0	2.14
ENGUIAS	0.0	2.41
LAMPREIA	0.0	0.00
SÁVEL	0.0	0.57
SAVELHA	0.0	0.02
DIVERSOS	0.0	4.50
Águas marinhas -----	15 585.3	1.47
Peixes	11 474.7	0.88
ABRÓTEAS E SIMILARES	11.6	3.00
AREIRO	23.6	1.74
ATUNS E SIMILARES	384.0	0.80
BADEJO	0.0	0.00
BARROSO	37.4	1.04
BESUGO	69.0	5.55
BICA	31.2	6.68
BIQUEIRÃO	30.5	4.59
CAÇÕES	1.7	4.21
CARAPAU	140.5	3.42
CARAPAU NEGRÃO E SIMILARES	681.7	0.57
CAVALA	6 244.8	0.18
CHERNE	4.1	14.53
CONGRO	56.2	2.70
CORVINAS	13.6	11.04
DOURADA	36.1	9.41
ESPADARTE	1.7	6.79
ESPARIDEOS DIVERSOS	167.0	2.79
FANECA	9.0	4.24
GAROPAS E SIMILARES	1.5	1.39
JULIANA	0.0	0.00
LINGUADO	24.6	14.57
LIXA	0.1	0.80
PARGOS	22.6	11.53
PATA-ROXAS	27.1	1.48
PEIXE ESPADA	0.0	0.00
PEIXE ESPADA PRETO	0.0	0.00
PEIXES CHATOS	72.9	9.75
PESCADA	82.4	3.53
RABETA E SIMILARES	0.0	0.00
RAIAS	115.0	3.00
ROBALOS	21.1	11.92

ESTIMATIVA DE DESEMBARQUE - 2008
TOTAL ANUAL DE ESPÉCIES E GRUPOS DE ESPÉCIES POR DELEGAÇÃO

= CONTINENTE =

OLHÃO

ESPÉCIE e GRUPO de ESPÉCIES	QUANTIDADE (ton)	VALOR MÉDIO (euros)
RUIVO	4.4	1.90
SALMONETES	20.3	11.19
SARDA	14.5	1.70
SARDINHA	2 241.1	0.82
SARGO SAFIA	148.0	2.85
SARGOS	65.3	7.63
SOLHAS	0.0	0.00
TAMBORIL	4.0	8.53
TUBARÕES E RAIAS DIVERSOS	216.3	1.19
VERDINHO	0.3	1.80
XAPUTA	337.9	0.95
DIVERSOS	111.6	1.70
Moluscos	4 107.8	3.42
AMEIJOAS	80.5	2.69
BERBIGÃO	299.0	0.46
BÚZIOS	0.5	4.57
CHOCO	515.3	3.60
LONGUEIRÕES	1.7	4.45
LULAS	11.0	10.63
POLVOS	2 585.7	4.11
POTAS	0.0	0.94
DIVERSOS	614.0	1.82
Crustáceos	1.2	5.10
CAMARÕES	0.0	0.00
GAMBA	0.3	8.24
LAGOSTAS	0.0	0.00
LAGOSTIM	0.1	6.39
LAVAGANTE	0.0	24.00
SANTOLA	0.7	3.40
DIVERSOS	0.1	3.96
Outros produtos	1.6	4.67
FIGADOS	0.0	0.00
MINHOCAS/MINHOCÃO	1.6	4.44
OVAS	0.1	8.86
TOTAL	15 585.3	1.47

ESTIMATIVA DE DESEMBARQUE - 2008
TOTAL ANUAL DE ESPÉCIES E GRUPOS DE ESPÉCIES POR DELEGAÇÃO

= CONTINENTE =

TAVIRA

ESPÉCIE e GRUPO de ESPÉCIES	QUANTIDADE (ton)	VALOR MÉDIO (euros)
Águas salobra e doce -----	0.0	0.00
ENGUIAS	0.0	0.00
LAMPREIA	0.0	0.00
SÁVEL	0.0	0.00
SAVELHA	0.0	0.00
DIVERSOS	0.0	0.00
Águas marinhas -----	1 831.0	4.67
Peixes	228.4	5.35
ABRÓTEAS E SIMILARES	1.2	1.88
AREIRO	0.5	3.88
ATUNS E SIMILARES	0.1	4.27
BADEJO	0.0	0.00
BARROSO	0.0	0.85
BESUGO	31.0	5.76
BICA	16.1	4.17
BIQUEIRÃO	0.0	0.00
CAÇÕES	0.0	5.29
CARAPAU	6.5	3.34
CARAPAU NEGRÃO E SIMILARES	1.4	0.82
CAVALA	5.3	0.58
CHERNE	0.0	0.00
CONGRO	1.9	2.91
CORVINAS	2.1	4.53
DOURADA	4.7	8.10
ESPADARTE	0.0	11.25
ESPARIDEOS DIVERSOS	20.5	6.42
FANECA	0.3	3.64
GAROPAS E SIMILARES	0.1	2.08
JULIANA	0.0	0.00
LINGUADO	6.5	16.34
LIXA	0.0	0.00
PARGOS	3.1	9.13
PATA-ROXAS	0.3	1.90
PEIXE ESPADA	0.0	0.00
PEIXE ESPADA PRETO	0.0	0.00
PEIXES CHATOS	8.9	12.18
PESCADA	13.7	3.15
RABETA E SIMILARES	0.0	0.00
RAIAS	13.3	2.92
ROBALOS	1.2	9.45

ESTIMATIVA DE DESEMBARQUE - 2008
TOTAL ANUAL DE ESPÉCIES E GRUPOS DE ESPÉCIES POR DELEGAÇÃO

= CONTINENTE =

TAVIRA

ESPÉCIE e GRUPO de ESPÉCIES	QUANTIDADE (ton)	VALOR MÉDIO (euros)
RUIVO	2.1	0.92
SALMONETES	18.5	11.52
SARDA	0.6	1.83
SARDINHA	4.3	2.21
SARGO SAFIA	30.3	2.99
SARGOS	11.3	4.75
SOLHAS	0.0	0.00
TAMBORIL	0.0	9.09
TUBARÕES E RAIAS DIVERSOS	3.8	1.45
VERDINHO	0.0	0.00
XAPUTA	0.1	1.00
DIVERSOS	18.9	2.63
Moluscos	1 601.9	4.56
AMEIJOAS	1.1	10.07
BERBIGÃO	0.0	0.00
BÚZIOS	6.1	11.44
CHOCO	75.8	3.72
LONGUEIRÕES	0.6	5.65
LULAS	1.5	8.13
POLVOS	1 515.3	4.57
POTAS	0.0	0.00
DIVERSOS	1.4	4.53
Crustáceos	0.7	8.12
CAMARÕES	0.0	0.00
GAMBA	0.0	0.00
LAGOSTAS	0.0	24.95
LAGOSTIM	0.0	0.00
LAVAGANTE	0.2	23.12
SANTOLA	0.5	2.63
DIVERSOS	0.0	0.00
Outros produtos	0.0	0.00
FÍGADOS	0.0	0.00
MINHOCAS/MINHOCÃO	0.0	0.00
OVAS	0.0	0.00
TOTAL	1 831.0	4.67

ESTIMATIVA DE DESEMBARQUE - 2008
TOTAL ANUAL DE ESPÉCIES E GRUPOS DE ESPÉCIES POR DELEGAÇÃO

= CONTINENTE =

VILA REAL DE ST.ANTÓNIO

ESPÉCIE e GRUPO de ESPÉCIES	QUANTIDADE (ton)	VALOR MÉDIO (euros)
Águas salobra e doce -----	0.0	9.24
ENGUIAS	0.0	15.00
LAMPREIA	0.0	0.00
SÁVEL	0.0	0.00
SAVELHA	0.0	0.05
DIVERSOS	0.0	0.00
Águas marinhas -----	1 780.1	9.91
Peixes	642.8	2.63
ABRÓTEAS E SIMILARES	4.6	1.25
AREIRO	50.0	2.80
ATUNS E SIMILARES	0.0	3.50
BADEJO	0.0	0.00
BARROSO	0.0	0.81
BESUGO	3.0	3.48
BICA	4.7	6.85
BIQUEIRÃO	0.4	7.55
CAÇÕES	0.7	5.04
CARAPAU	46.0	0.90
CARAPAU NEGRÃO E SIMILARES	3.8	0.35
CAVALA	21.8	0.49
CHERNE	2.2	15.14
CONGRO	7.7	2.01
CORVINAS	7.9	9.16
DOURADA	3.2	8.69
ESPADARTE	0.0	7.10
ESPARIDEOS DIVERSOS	3.5	4.32
FANECA	0.9	1.82
GAROPAS E SIMILARES	0.0	0.00
JULIANA	0.0	4.53
LINGUADO	12.1	15.83
LIXA	0.0	0.22
PARGOS	1.9	9.45
PATA-ROXAS	38.1	1.23
PEIXE ESPADA	1.3	2.21
PEIXE ESPADA PRETO	1.6	1.35
PEIXES CHATOS	11.4	9.29
PESCADA	89.5	2.89
RABETA E SIMILARES	0.0	0.00
RAIAS	32.8	2.01
ROBALOS	2.3	10.47

ESTIMATIVA DE DESEMBARQUE - 2008
TOTAL ANUAL DE ESPÉCIES E GRUPOS DE ESPÉCIES POR DELEGAÇÃO

= CONTINENTE =

VILA REAL DE ST.ANTÓNIO

ESPÉCIE e GRUPO de ESPÉCIES	QUANTIDADE (ton)	VALOR MÉDIO (euros)
RUIVO	2.2	1.17
SALMONETES	4.4	10.87
SARDA	0.1	0.80
SARDINHA	54.5	1.81
SARGO SAFIA	4.8	3.64
SARGOS	3.8	7.13
SOLHAS	0.3	8.54
TAMBORIL	31.8	6.73
TUBARÕES E RAIAS DIVERSOS	12.7	1.18
VERDINHO	160.6	0.49
XAPUTA	0.2	1.21
DIVERSOS	15.5	2.36
Moluscos	147.3	3.61
AMEIJOAS	26.2	1.52
BERBIGAO	0.0	0.00
BÚZIOS	5.4	17.44
CHOCO	83.9	3.60
LONGUEIRÕES	0.6	3.01
LULAS	2.5	7.11
POLVOS	24.3	2.72
POTAS	0.3	0.99
DIVERSOS	4.1	2.66
Crustáceos	990.0	14.88
CAMARÕES	92.4	24.36
GAMBA	701.1	11.37
LAGOSTAS	0.1	34.32
LAGOSTIM	192.8	23.29
LAVAGANTE	0.7	25.73
SANTOLA	0.3	3.51
DIVERSOS	2.6	7.70
Outros produtos	0.0	0.00
FÍGADOS	0.0	0.00
MINHOCAS/MINHOCÃO	0.0	0.00
OVAS	0.0	0.00
TOTAL	1 780.1	9.91

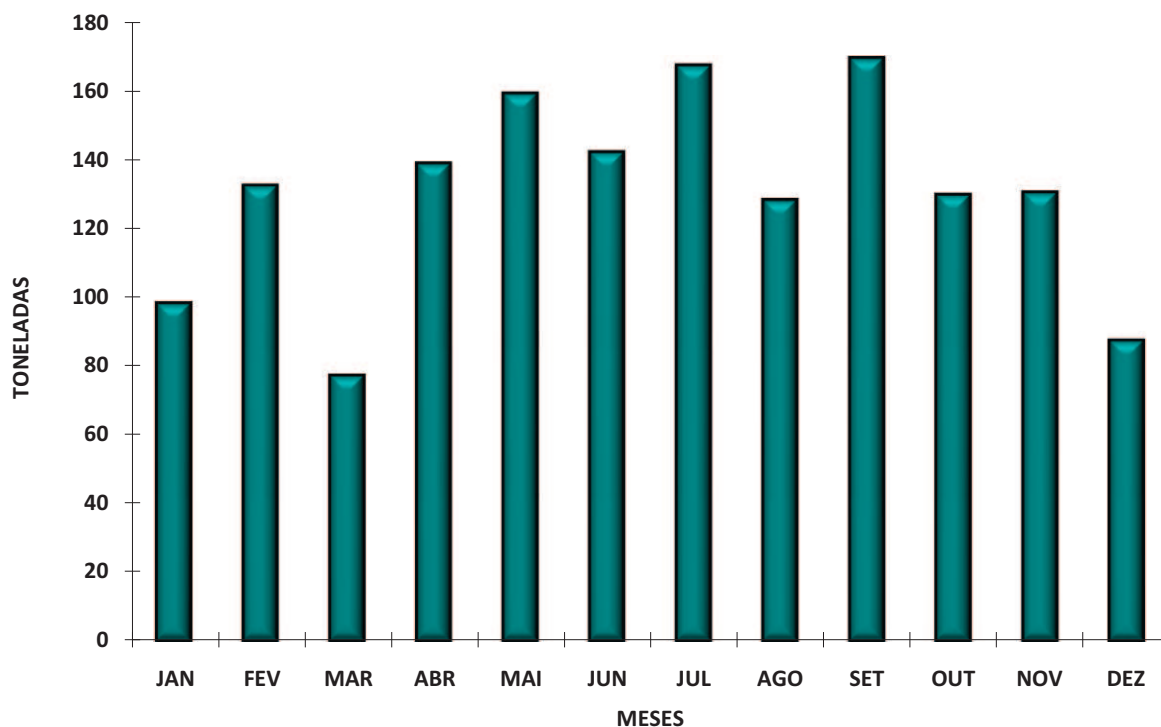
ESTIMATIVA DE DESEMBARQUE - 2008
TOTAL POR DELEGAÇÃO E POR MÊS

= CONTINENTE =

VIANA DO CASTELO

MÊS	QUANTIDADE (ton)	VALOR MÉDIO (euros)
JANEIRO	98.0	5.16
FEVEREIRO	132.1	4.53
MARÇO	77.1	4.75
ABRIL	138.7	3.06
MAIO	158.9	2.69
JUNHO	141.9	2.54
JULHO	167.1	2.39
AGOSTO	128.1	2.50
SETEMBRO	169.3	2.25
OUTUBRO	129.5	2.34
NOVEMBRO	130.2	3.03
DEZEMBRO	87.3	4.23
TOTAL	1 558.2	3.09

DELEGAÇÃO DE VIANA DO CASTELO
ESTIMATIVA DE DESEMBARQUE - 2008



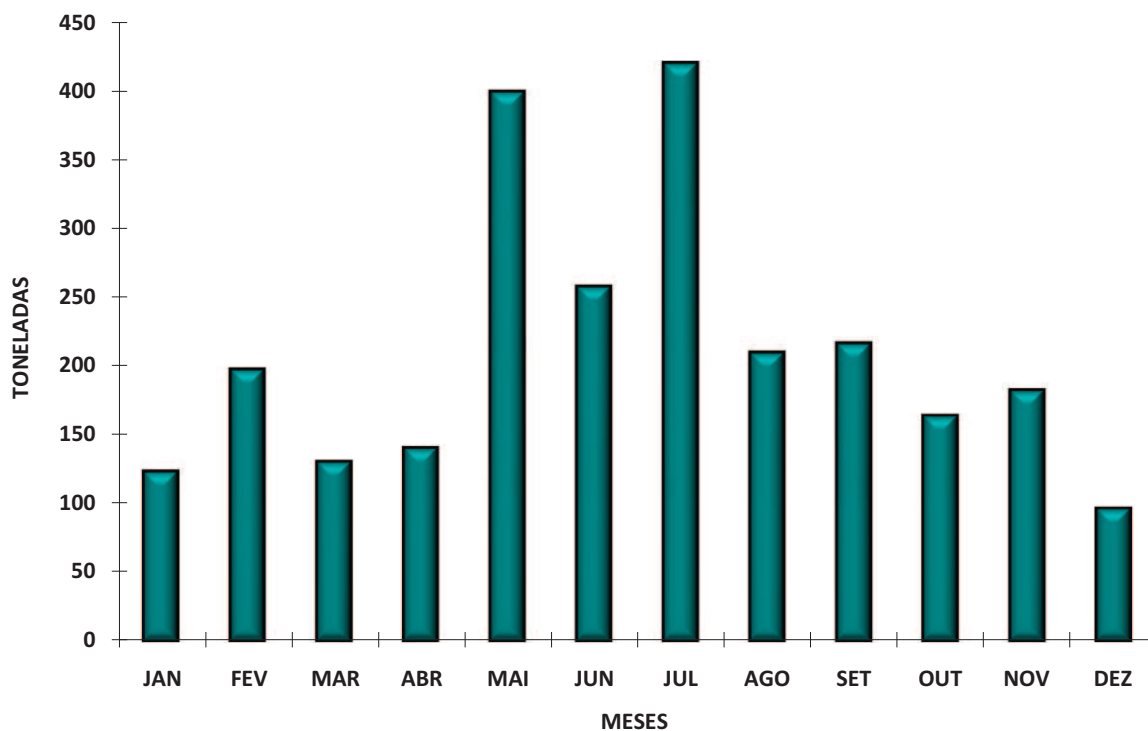
ESTIMATIVA DE DESEMBARQUE - 2008
TOTAL POR DELEGAÇÃO E POR MÊS

= CONTINENTE =

PÓVOA DE VARZIM

MÊS	QUANTIDADE (ton)	VALOR MÉDIO (euros)
JANEIRO	123.4	2.80
FEVEREIRO	197.4	2.15
MARÇO	130.2	2.31
ABRIL	140.3	2.63
MAIO	398.9	1.27
JUNHO	257.5	1.50
JULHO	419.7	1.26
AGOSTO	209.6	1.80
SETEMBRO	216.4	1.61
OUTUBRO	163.7	1.70
NOVEMBRO	182.2	1.95
DEZEMBRO	96.4	3.00
TOTAL	2 535.7	1.76

DELEGAÇÃO DA PÓVOA DE VARZIM
ESTIMATIVA DE DESEMBARQUE - 2008



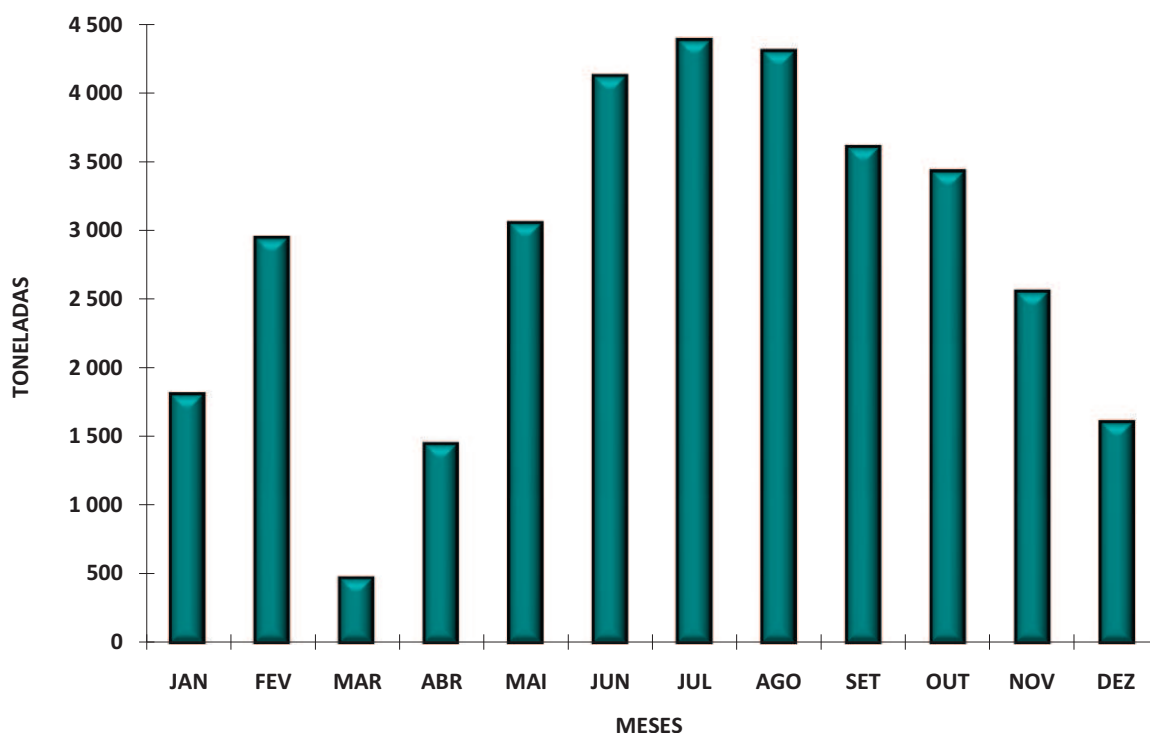
ESTIMATIVA DE DESEMBARQUE - 2008
TOTAL POR DELEGAÇÃO E POR MÊS

= CONTINENTE =

MATOSINHOS

MÊS	QUANTIDADE (ton)	VALOR MÉDIO (euros)
JANEIRO	1 807.2	0.96
FEVEREIRO	2 942.4	0.89
MARÇO	471.4	2.40
ABRIL	1 445.7	1.24
MAIO	3 049.3	0.72
JUNHO	4 115.2	0.84
JULHO	4 377.3	0.79
AGOSTO	4 297.4	0.84
SETEMBRO	3 601.0	0.78
OUTUBRO	3 422.6	0.70
NOVEMBRO	2 551.3	0.85
DEZEMBRO	1 606.2	0.87
TOTAL	33 686.9	0.85

DELEGAÇÃO DE MATOSINHOS
ESTIMATIVA DE DESEMBARQUE - 2008



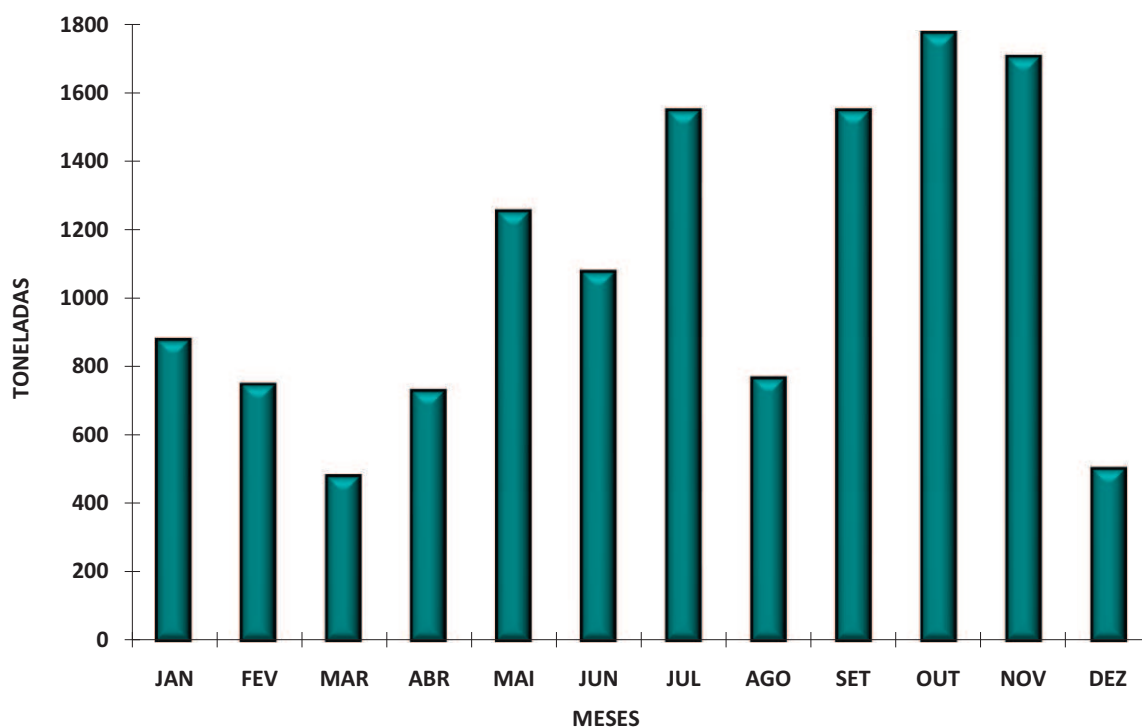
ESTIMATIVA DE DESEMBARQUE - 2008
TOTAL POR DELEGAÇÃO E POR MÊS

= CONTINENTE =

AVEIRO

MÊS	QUANTIDADE (ton)	VALOR MÉDIO (euros)
JANEIRO	877.7	1.47
FEVEREIRO	747.1	2.03
MARÇO	480.7	2.43
ABRIL	729.5	2.15
MAIO	1251.6	1.35
JUNHO	1075.3	1.51
JULHO	1 545.5	1.01
AGOSTO	766.1	1.57
SETEMBRO	1545.2	0.91
OUTUBRO	1770.1	0.81
NOVEMBRO	1700.8	0.83
DEZEMBRO	502.2	1.66
TOTAL	12 991.7	1.27

DELEGAÇÃO DE AVEIRO
ESTIMATIVA DE DESEMBARQUE - 2008



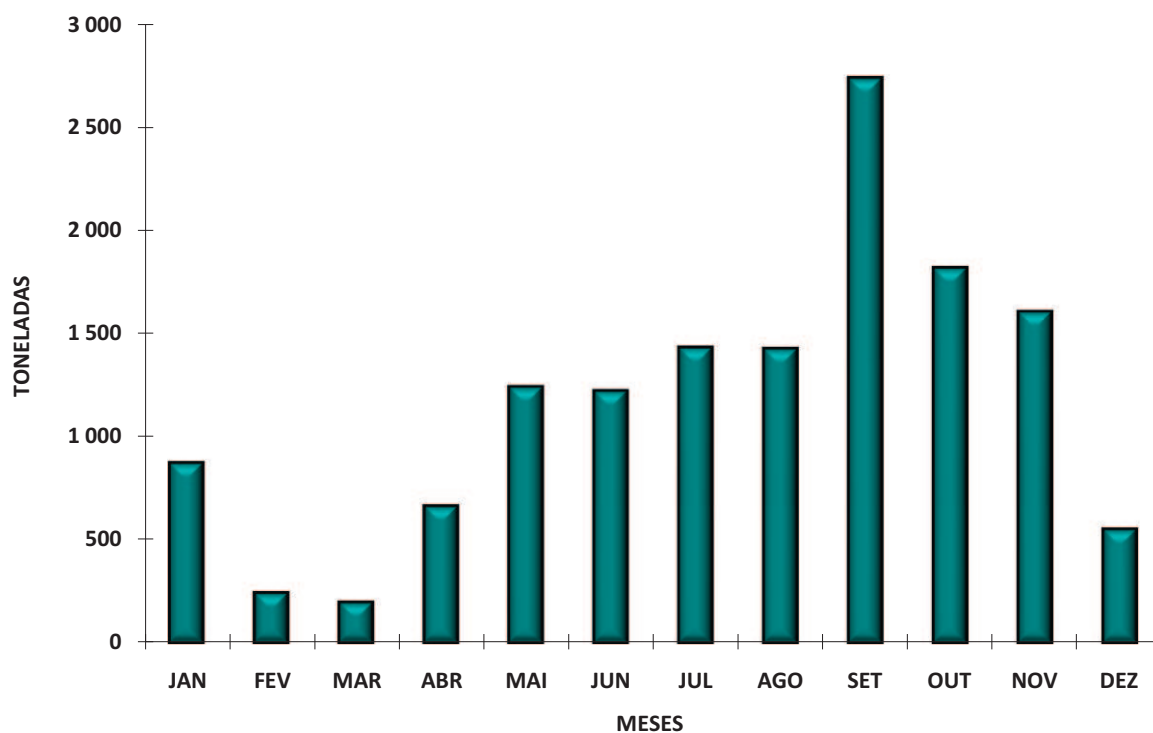
ESTIMATIVA DE DESEMBARQUE - 2008
TOTAL POR DELEGAÇÃO E POR MÊS

= CONTINENTE =

FIGUEIRA DA FOZ

MÊS	QUANTIDADE (ton)	VALOR MÉDIO (euros)
JANEIRO	873.0	0.96
FEVEREIRO	243.7	2.76
MARÇO	198.4	2.57
ABRIL	664.2	1.28
MAIO	1 241.1	0.96
JUNHO	1 222.9	1.19
JULHO	1 432.5	1.07
AGOSTO	1 426.2	1.07
SETEMBRO	2 737.0	0.69
OUTUBRO	1 818.4	0.78
NOVEMBRO	1 605.6	0.84
DEZEMBRO	552.0	1.21
TOTAL	14 015.1	0.99

DELEGAÇÃO DE FIGUEIRA DA FOZ
ESTIMATIVA DE DESEMBARQUE - 2008



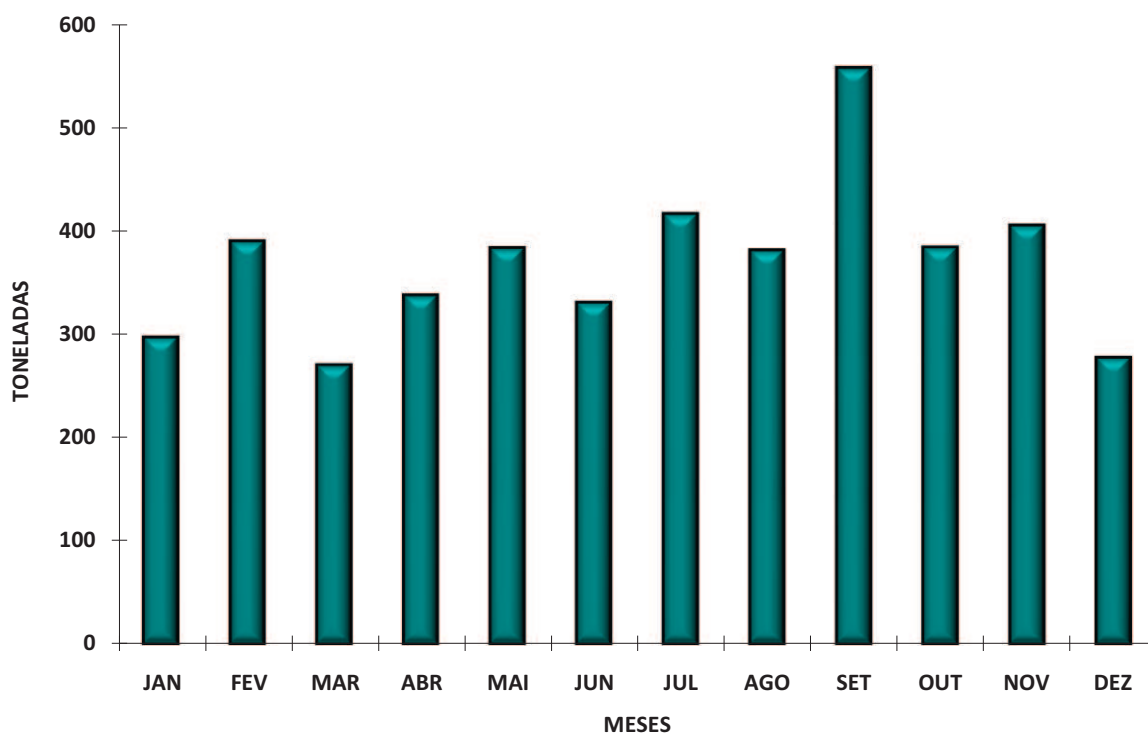
ESTIMATIVA DE DESEMBARQUE - 2008
TOTAL POR DELEGAÇÃO E POR MÊS

= CONTINENTE =

NAZARÉ

MÊS	QUANTIDADE (ton)	VALOR MÉDIO (euros)
JANEIRO	296.8	2.99
FEVEREIRO	389.6	2.59
MARÇO	270.0	2.83
ABRIL	337.6	2.42
MAIO	383.1	2.34
JUNHO	330.3	2.60
JULHO	416.1	2.48
AGOSTO	381.0	2.27
SETEMBRO	557.5	1.38
OUTUBRO	384.0	1.67
NOVEMBRO	405.1	1.89
DEZEMBRO	277.2	2.38
TOTAL	4 428.4	2.24

DELEGAÇÃO DE NAZARÉ
ESTIMATIVA DE DESEMBARQUE - 2008



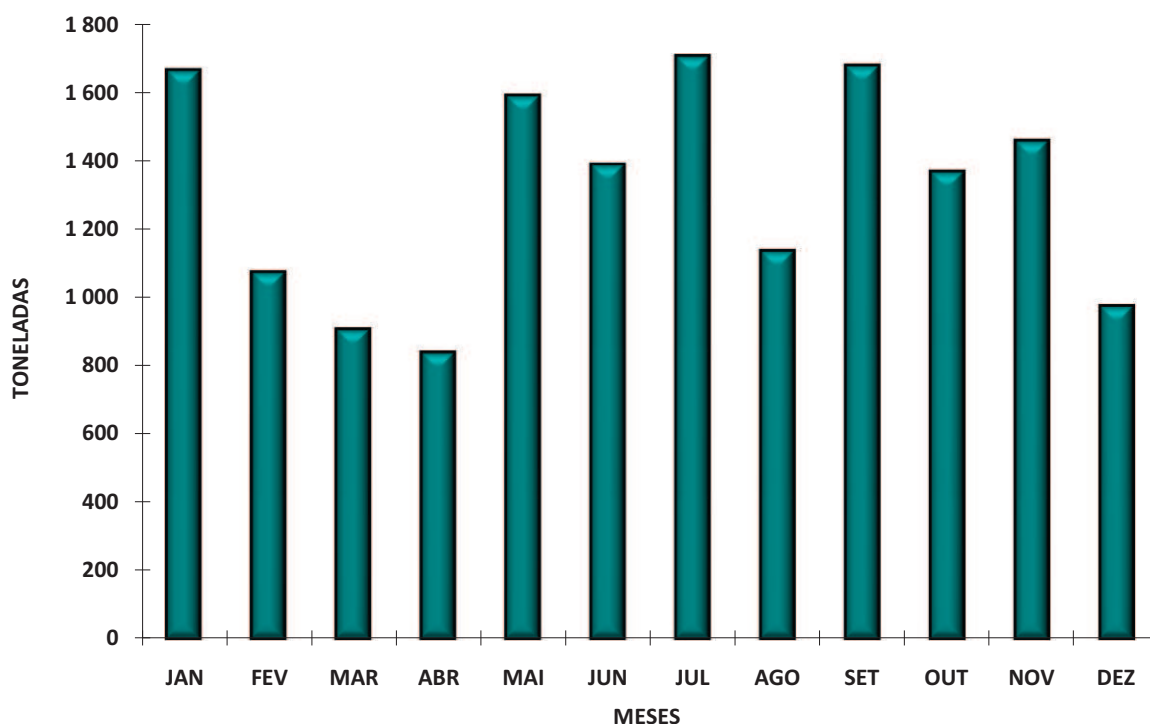
ESTIMATIVA DE DESEMBARQUE - 2008
TOTAL POR DELEGAÇÃO E POR MÊS

= CONTINENTE =

PENICHE

MÊS	QUANTIDADE (ton)	VALOR MÉDIO (euros)
JANEIRO	1 662.3	2.01
FEVEREIRO	1 072.1	2.50
MARÇO	905.4	2.60
ABRIL	838.5	2.59
MAIO	1 587.7	1.43
JUNHO	1 387.0	1.60
JULHO	1 703.7	1.74
AGOSTO	1 134.6	1.77
SETEMBRO	1 675.5	1.42
OUTUBRO	1 365.6	1.41
NOVEMBRO	1 455.9	1.41
DEZEMBRO	973.4	1.81
TOTAL	15 761.8	1.78

DELEGAÇÃO DE PENICHE
ESTIMATIVA DE DESEMBARQUE - 2008



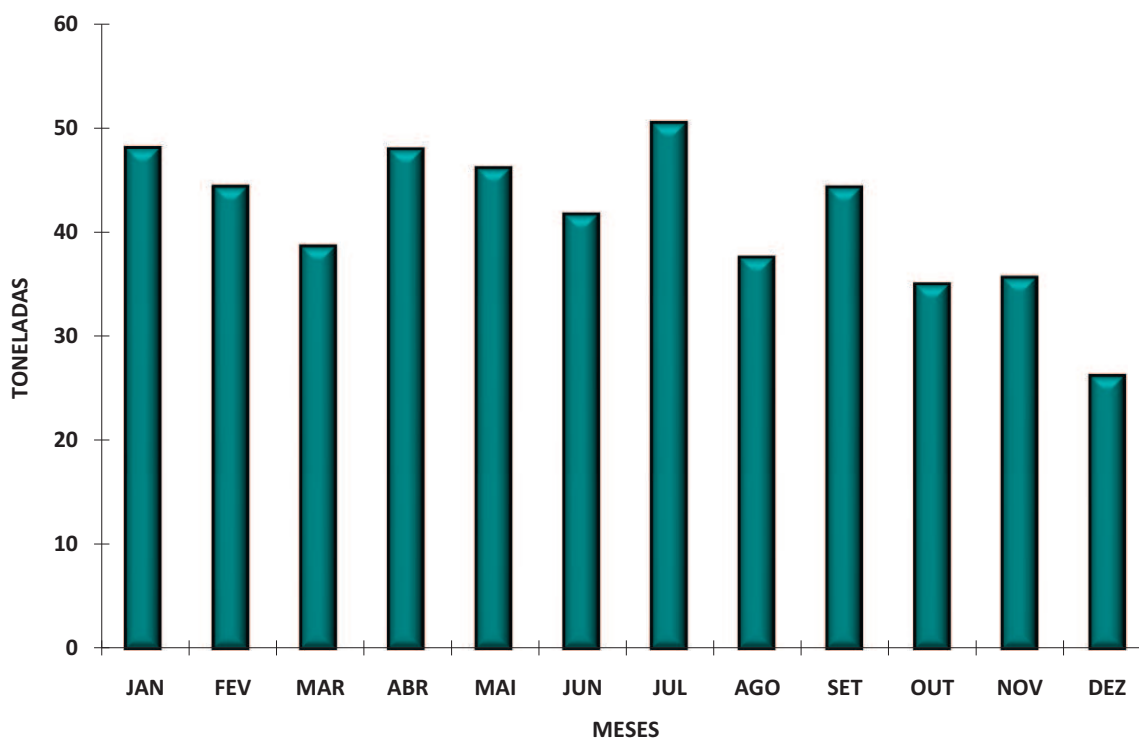
ESTIMATIVA DE DESEMBARQUE - 2008
TOTAL POR DELEGAÇÃO E POR MÊS

= CONTINENTE =

CASCAIS

MÊS	QUANTIDADE (ton)	VALOR MÉDIO (euros)
JANEIRO	48.0	5.77
FEVEREIRO	44.3	6.28
MARÇO	38.6	6.09
ABRIL	47.9	5.67
MAIO	46.1	5.57
JUNHO	41.6	4.42
JULHO	50.4	5.22
AGOSTO	37.5	5.66
SETEMBRO	44.2	5.19
OUTUBRO	34.9	5.25
NOVEMBRO	35.6	5.90
DEZEMBRO	26.2	6.74
TOTAL	495.2	5.61

DELEGAÇÃO DE CASCAIS
ESTIMATIVA DE DESEMBARQUE - 2008



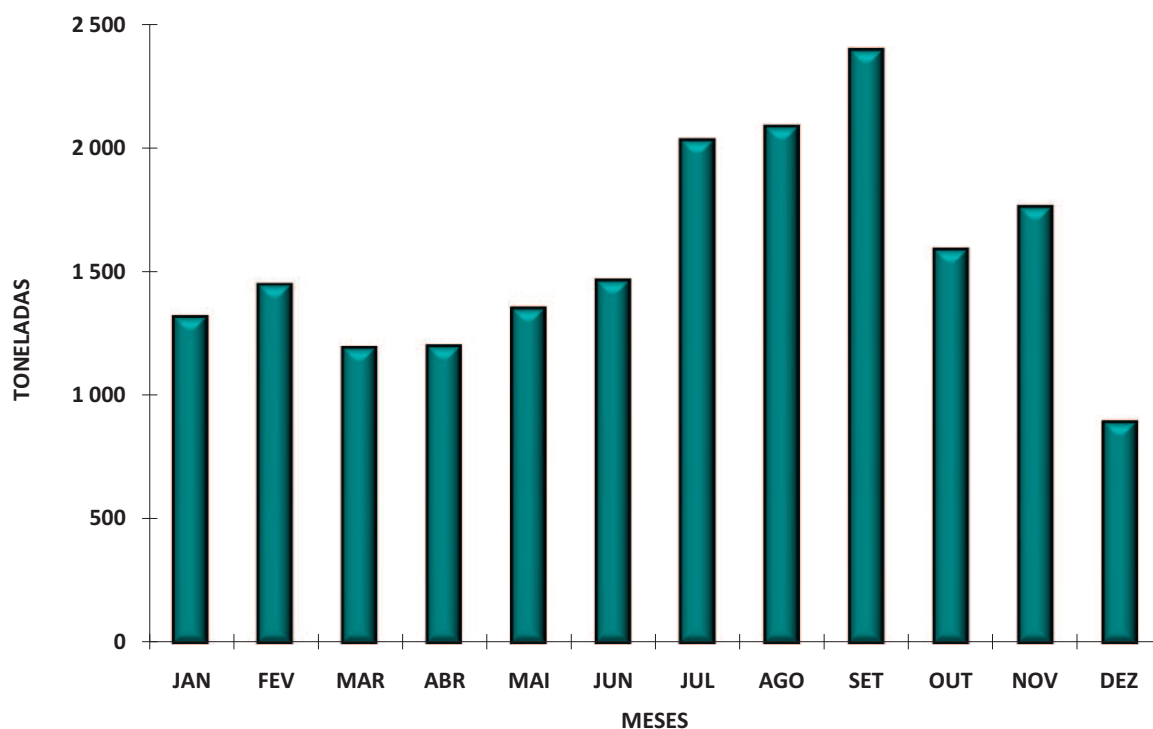
ESTIMATIVA DE DESEMBARQUE - 2008
TOTAL POR DELEGAÇÃO E POR MÊS

= CONTINENTE =

SESIMBRA

MÊS	QUANTIDADE (ton)	VALOR MÉDIO (euros)
JANEIRO	1 316.6	2.75
FEVEREIRO	1 445.6	2.04
MARÇO	1 191.2	2.20
ABRIL	1 197.9	2.25
MAIO	1 350.3	1.93
JUNHO	1 463.3	1.68
JULHO	2 029.2	1.54
AGOSTO	2 083.5	1.25
SETEMBRO	2 393.1	1.18
OUTUBRO	1 587.2	1.46
NOVEMBRO	1 760.0	1.28
DEZEMBRO	890.9	2.31
TOTAL	18 709.1	1.71

DELEGAÇÃO DE SESIMBRA
ESTIMATIVA DE DESEMBARQUE - 2008



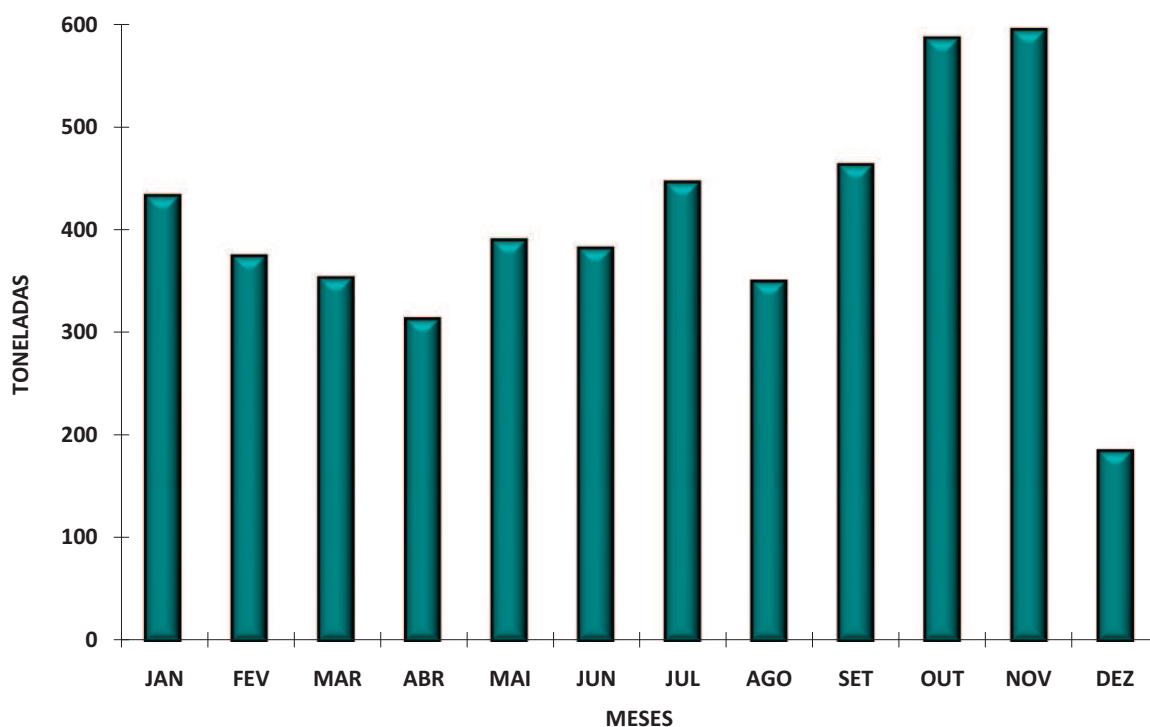
ESTIMATIVA DE DESEMBARQUE - 2008
TOTAL POR DELEGAÇÃO E POR MÊS

= CONTINENTE =

SETÚBAL

MÊS	QUANTIDADE (ton)	VALOR MÉDIO (euros)
JANEIRO	433.0	2.23
FEVEREIRO	374.5	2.05
MARÇO	353.2	2.59
ABRIL	313.2	2.58
MAIO	389.7	1.68
JUNHO	381.8	1.91
JULHO	446.1	1.83
AGOSTO	349.6	1.82
SETEMBRO	463.0	1.31
OUTUBRO	586.3	0.95
NOVEMBRO	594.2	0.91
DEZEMBRO	184.9	2.34
TOTAL	4 869.5	1.71

DELEGAÇÃO DE SETÚBAL
ESTIMATIVA DE DESEMBARQUE - 2008



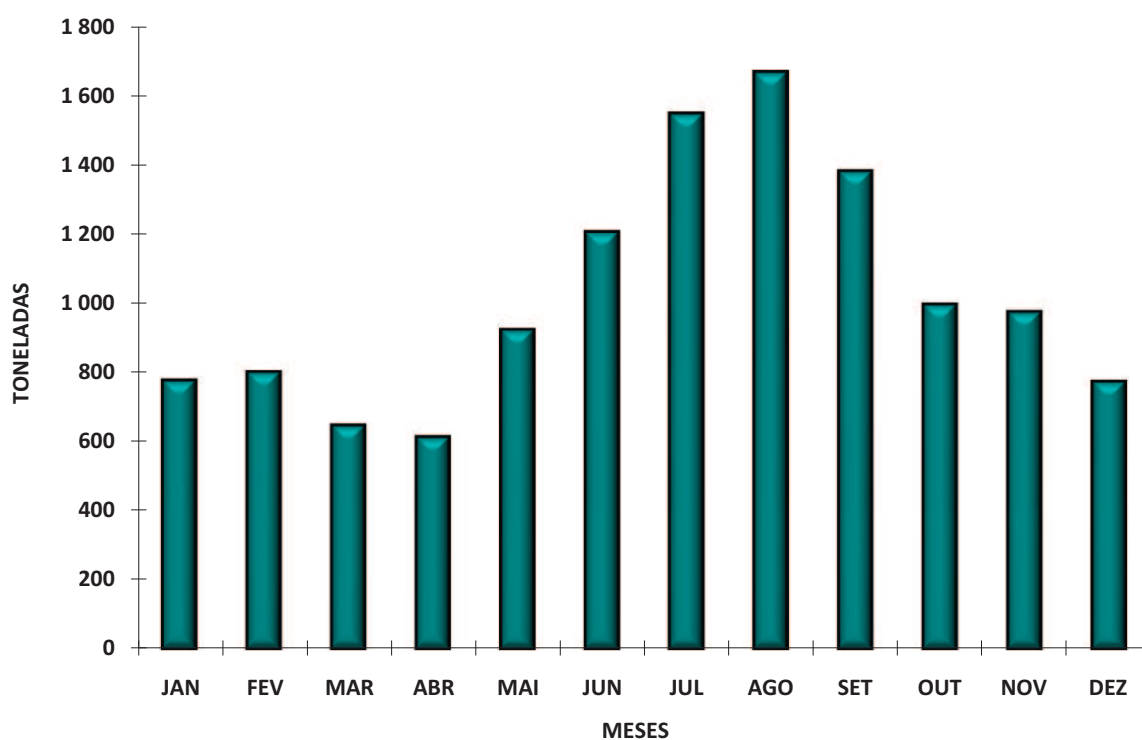
ESTIMATIVA DE DESEMBARQUE - 2008
TOTAL POR DELEGAÇÃO E POR MÊS

= CONTINENTE =

SINES

MÊS	QUANTIDADE (ton)	VALOR MÉDIO (escudos)
JANEIRO	776.4	0.88
FEVEREIRO	800.4	0.87
MARÇO	646.4	1.00
ABRIL	613.2	1.15
MAIO	922.7	0.79
JUNHO	1 205.1	1.02
JULHO	1 547.4	1.04
AGOSTO	1 666.9	0.94
SETEMBRO	1 380.8	0.69
OUTUBRO	996.1	0.73
NOVEMBRO	974.3	0.59
DEZEMBRO	772.9	0.73
TOTAL	12 302.6	0.87

DELEGAÇÃO DE SINES
ESTIMATIVA DE DESEMBARQUE - 2008



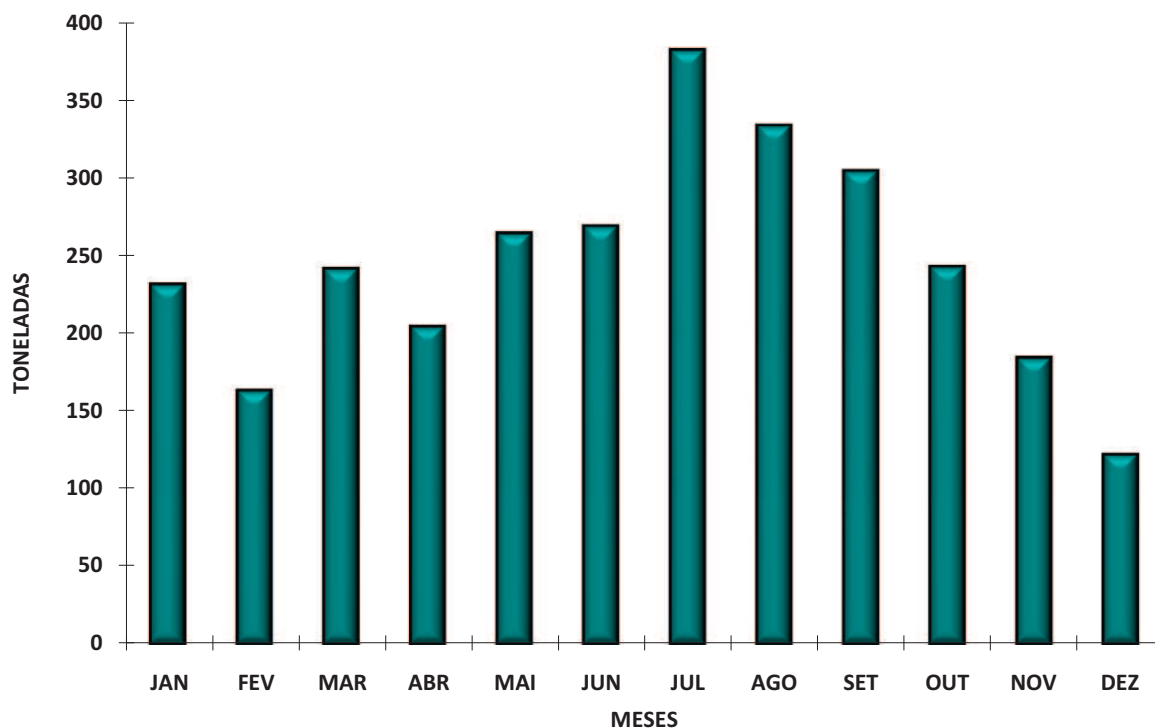
ESTIMATIVA DE DESEMBARQUE - 2008
TOTAL POR DELEGAÇÃO E POR MÊS

= CONTINENTE =

LAGOS

MÊS	QUANTIDADE (ton)	VALOR MÉDIO (euros)
JANEIRO	231.4	4.47
FEVEREIRO	163.2	4.49
MARÇO	241.5	4.92
ABRIL	204.5	4.95
MAIO	264.4	3.60
JUNHO	268.9	3.68
JULHO	382.4	3.21
AGOSTO	333.7	3.52
SETEMBRO	304.5	3.01
OUTUBRO	242.9	3.21
NOVEMBRO	184.3	3.66
DEZEMBRO	122.1	4.45
TOTAL	2 943.9	3.80

DELEGAÇÃO DE LAGOS
ESTIMATIVA DE DESEMBARQUE - 2008



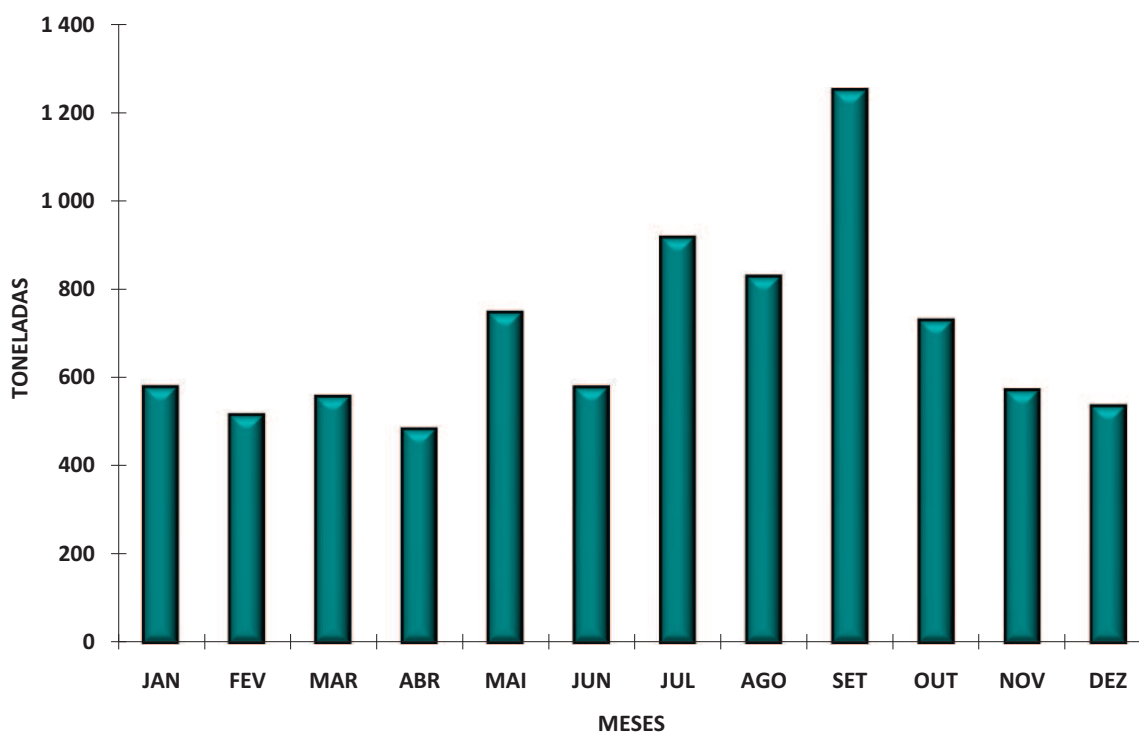
ESTIMATIVA DE DESEMBARQUE - 2008
TOTAL POR DELEGAÇÃO E POR MÊS

= CONTINENTE =

PORTIMÃO

MÊS	QUANTIDADE (ton)	VALOR MÉDIO (euros)
JANEIRO	578.8	2.13
FEVEREIRO	515.5	1.76
MARÇO	556.4	2.34
ABRIL	483.5	2.03
MAIO	746.5	1.22
JUNHO	578.1	1.72
JULHO	915.7	1.51
AGOSTO	828.0	1.40
SETEMBRO	1 249.0	0.59
OUTUBRO	729.3	0.90
NOVEMBRO	571.3	0.96
DEZEMBRO	535.5	1.15
TOTAL	8 287.6	1.37

DELEGAÇÃO DE PORTIMÃO
ESTIMATIVA DE DESEMBARQUE - 2008



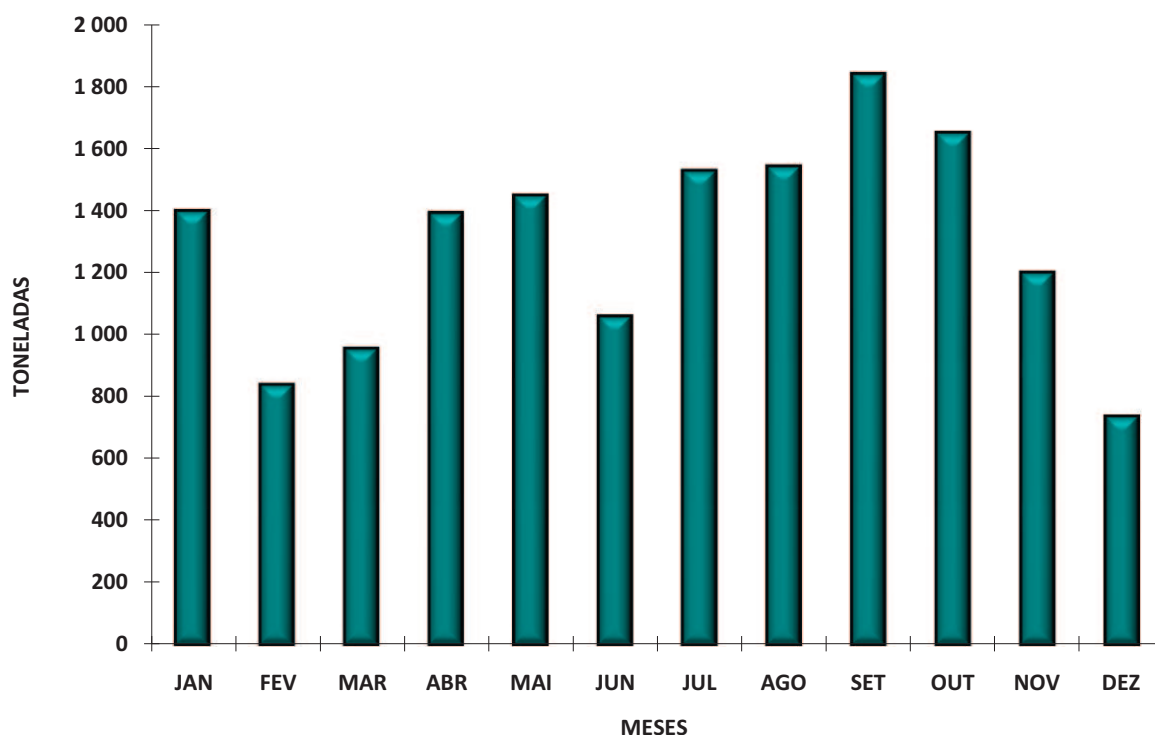
ESTIMATIVA DE DESEMBARQUE - 2008
TOTAL POR DELEGAÇÃO E POR MÊS

= CONTINENTE =

OLHÃO

MÊS	QUANTIDADE (ton)	VALOR MÉDIO (euros)
JANEIRO	1 397.9	2.14
FEVEREIRO	838.5	2.37
MARÇO	955.5	2.28
ABRIL	1 391.5	1.59
MAIO	1 447.2	1.33
JUNHO	1 059.2	1.73
JULHO	1 528.0	1.47
AGOSTO	1 542.3	1.29
SETEMBRO	1 839.8	0.87
OUTUBRO	1 649.3	0.91
NOVEMBRO	1 199.6	1.13
DEZEMBRO	736.5	1.73
TOTAL	15 585.3	1.47

DELEGAÇÃO DE OLHÃO
ESTIMATIVA DE DESEMBARQUE - 2008



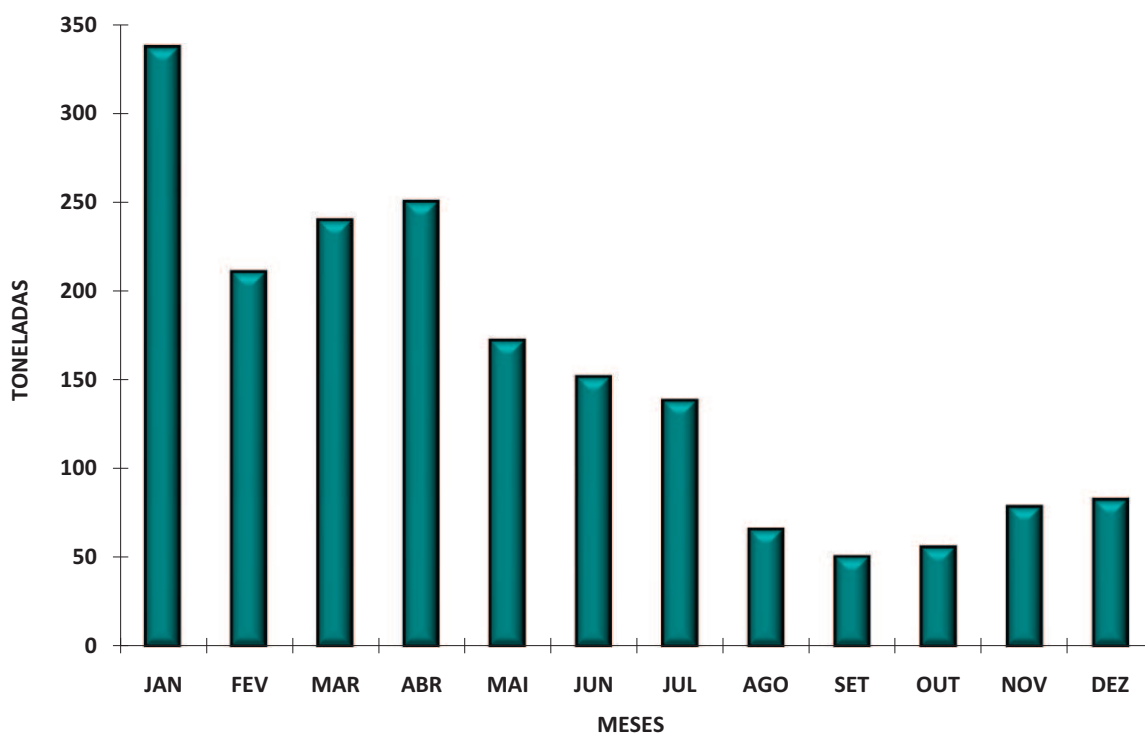
ESTIMATIVA DE DESEMBARQUE - 2008
TOTAL POR DELEGAÇÃO E POR MÊS

= CONTINENTE =

TAVIRA

MÊS	QUANTIDADE (ton)	VALOR MÉDIO (euros)
JANEIRO	337.0	4.10
FEVEREIRO	210.4	4.53
MARÇO	239.6	4.78
ABRIL	250.0	5.02
MAIO	171.9	4.71
JUNHO	151.5	4.96
JULHO	138.2	4.89
AGOSTO	65.5	5.72
SETEMBRO	50.3	4.92
OUTUBRO	55.7	4.62
NOVEMBRO	78.5	4.23
DEZEMBRO	82.5	4.48
TOTAL	1 831.0	4.67

DELEGAÇÃO DE TAVIRA
ESTIMATIVA DE DESEMBARQUE - 2008



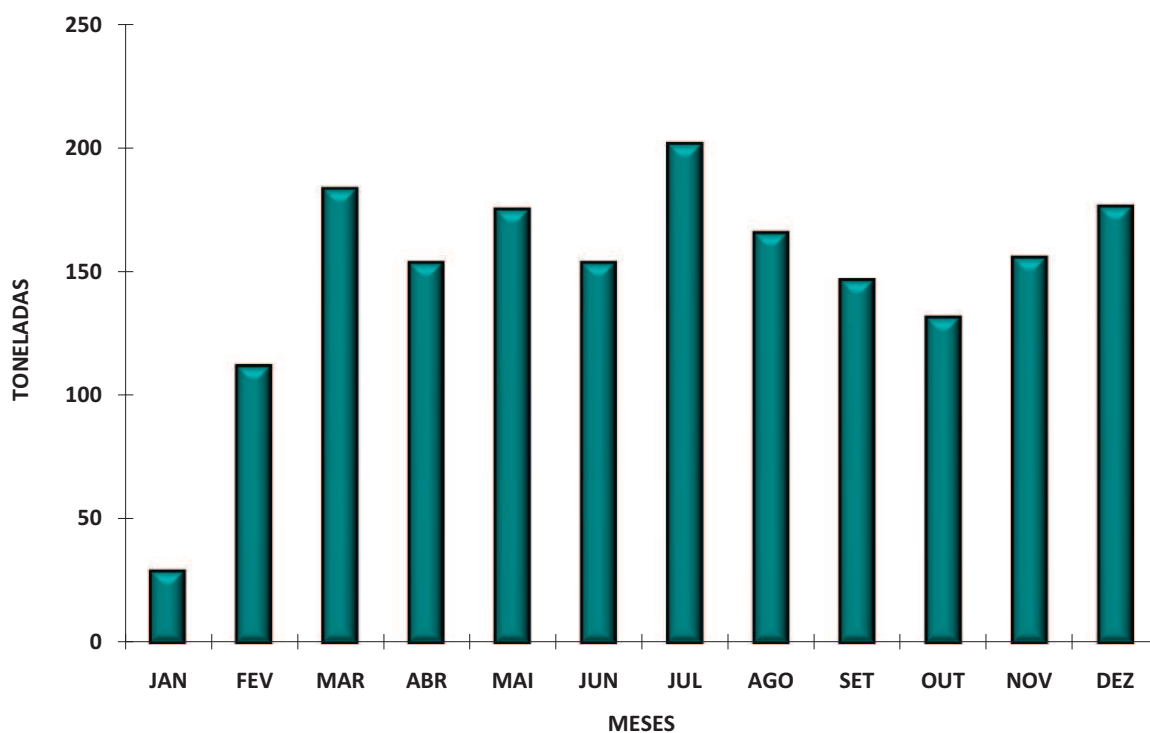
ESTIMATIVA DE DESEMBARQUE - 2008
TOTAL POR DELEGAÇÃO E POR MÊS

= CONTINENTE =

VILA REAL DE STº ANTÓNIO

MÊS	QUANTIDADE (ton)	VALOR MÉDIO (euros)
JANEIRO	28.9	4.64
FEVEREIRO	111.7	10.71
MARÇO	183.1	10.16
ABRIL	153.1	9.68
MAIO	174.8	10.03
JUNHO	153.1	9.35
JULHO	201.2	9.55
AGOSTO	165.3	10.09
SETEMBRO	146.3	10.90
OUTUBRO	131.3	11.17
NOVEMBRO	155.4	8.96
DEZEMBRO	175.9	9.75
TOTAL	1 780.1	9.91

DELEGAÇÃO DE VILA REAL DE STº ANTÓNIO
ESTIMATIVA DE DESEMBARQUE - 2008



ESTIMATIVA DE DESEMBARQUE - 2008
COMPARAÇÃO DOS TOTAIS MENSIS REFERENTES A 2007 E 2008

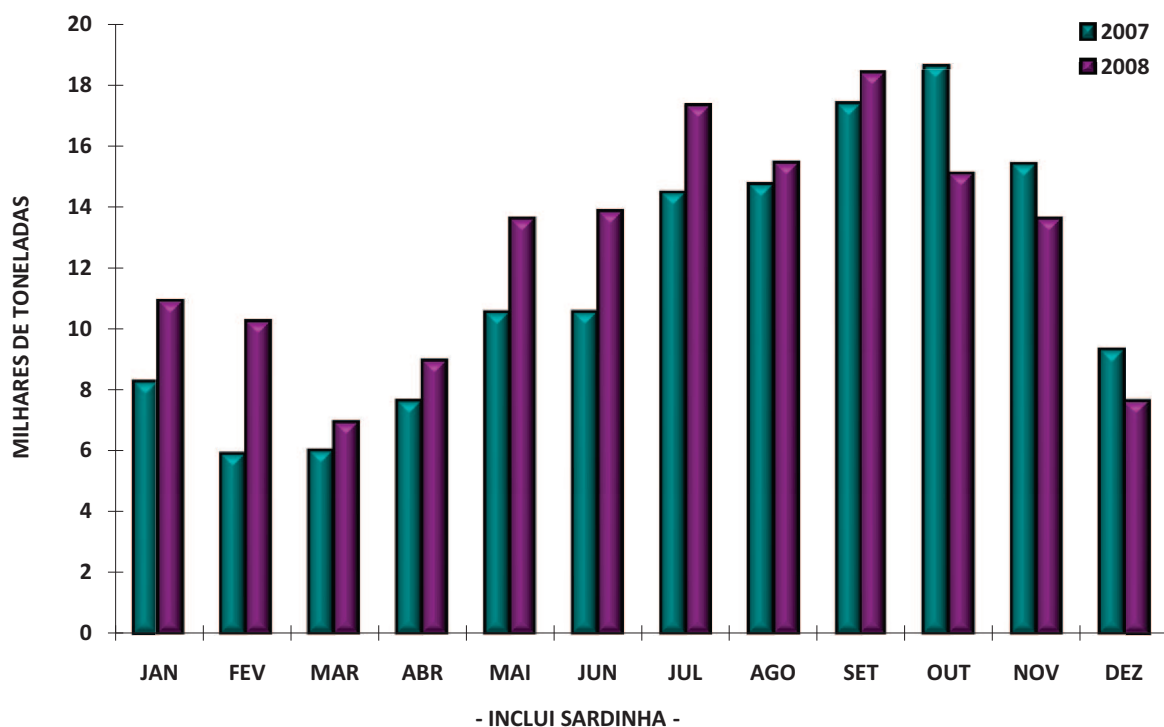
= CONTINENTE =

Unidade: Tonelada

MÊS	TOTAIS (INCLUINDO SARDINHA)		DIFERENÇA
	2007	2008	(2008-2007)*
JANEIRO	8 261.0	10 886.3	2 625.3
FEVEREIRO	5 896.1	10 228.5	4 332.4
MARÇO	6 015.0	6 938.8	923.8
ABRIL	7 637.9	8 949.2	1 311.3
MAIO	10 517.4	13 584.3	3 066.9
JUNHO	10 526.0	13 832.9	3 306.9
JULHO	14 439.6	17 300.5	2 860.9
AGOSTO	14 709.9	15 415.2	705.3
SETEMBRO	17 354.3	18 373.1	1 018.8
OUTUBRO	18 592.1	15 066.9	(3 525.2)
NOVEMBRO	15 373.1	13 584.4	(1 788.7)
DEZEMBRO	9 294.6	7 622.2	(1 672.4)
TOTAL	138 617.0	151 782.3	13 165.3

* Os valores (...) são negativos

TOTAL ANUAL POR MÊS - CONTINENTE
ESTIMATIVA DE DESEMBARQUE - 2007/2008



ESTIMATIVA DE DESEMBARQUE - 2008
COMPARAÇÃO DOS TOTAIS MENSIS REFERENTES A 2007 E 2008
TOTAIS SEM INCLUIR SARDINHA

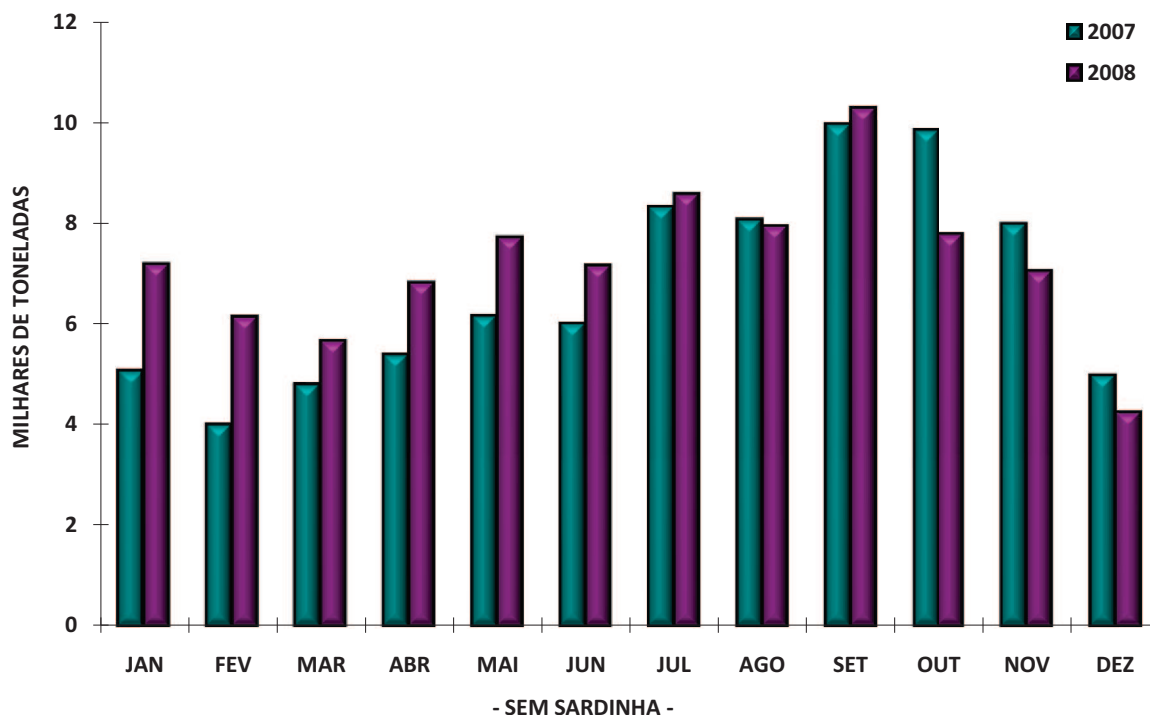
= CONTINENTE =

Unidade: Tonelada

MÊS	TOTAIS (SEM SARDINHA)		DIFERENÇA
	2007	2008	(2008-2007)*
JANEIRO	5 059.3	7 183.1	2 123.8
FEVEREIRO	3 996.2	6 138.2	2 142.0
MARCO	4 792.1	5 663.2	871.1
ABRIL	5 387.2	6 815.4	1 428.2
MAIO	6 153.1	7 709.2	1 556.1
JUNHO	6 003.2	7 152.0	1 148.8
JULHO	8 308.8	8 571.6	262.8
AGOSTO	8 053.2	7 933.1	(120.1)
SETEMBRO	9 948.0	10 280.8	332.8
OUTUBRO	9 834.1	7 773.6	(2 060.5)
NOVEMBRO	7 973.7	7 040.1	(933.6)
DEZEMBRO	4 974.5	4 243.3	(731.2)
TOTAL	80 483.4	86 503.6	6 020.2

* Os valores (...) são negativos

TOTAL ANUAL POR MESES - CONTINENTE
ESTIMATIVA DE DESEMBARQUE - 2007/2008



ESTIMATIVA DE DESEMBARQUE - 2008
COMPARAÇÃO DOS PREÇOS MEDIOS MENCIAIS REFERENTES A 2007 E 2008

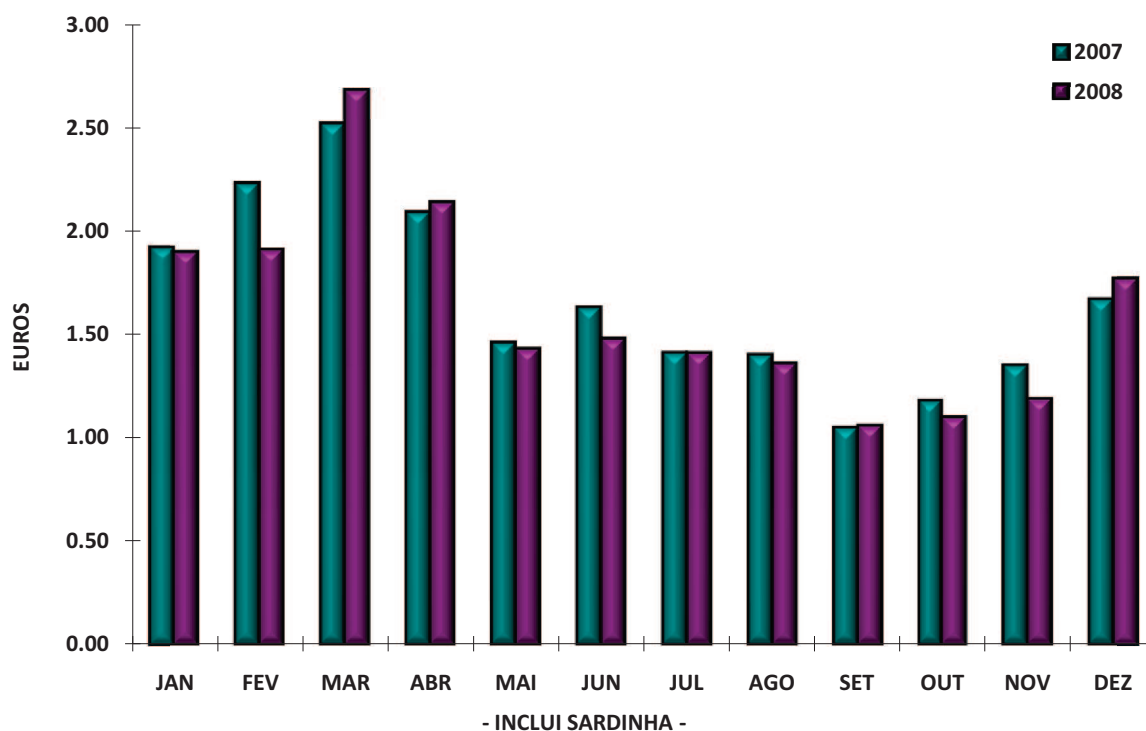
= CONTINENTE =

Unidade: Euros

MÊS	PREÇO MEDIO (INCLUI SARDINHA)		DIFERENÇA
	2007	2008	(2008-2007)*
JANEIRO	1.92	1.90	(0.02)
FEVEREIRO	2.23	1.91	(0.32)
MARCO	2.52	2.68	0.16
ABRIL	2.09	2.14	0.05
MAIO	1.46	1.43	(0.03)
JUNHO	1.63	1.48	(0.15)
JULHO	1.41	1.41	0.00
AGOSTO	1.40	1.36	(0.04)
SETEMBRO	1.05	1.06	0.01
OUTUBRO	1.18	1.10	(0.08)
NOVEMBRO	1.35	1.19	(0.16)
DEZEMBRO	1.67	1.77	0.10
TOTAL	1.51	1.50	(0.01)

* Os valores (...) são negativos

PREÇO MEDIO POR MÊS - CONTINENTE
ESTIMATIVA DE DESEMBARQUE - 2007/2008



ESTIMATIVA DE DESEMBARQUE - 2008
COMPARAÇÃO DOS PREÇOS MEDIOS MENCIAIS REFERENTES A 2007 E 2008
DESEMBARQUES SEM INCLUIR SARDINHA

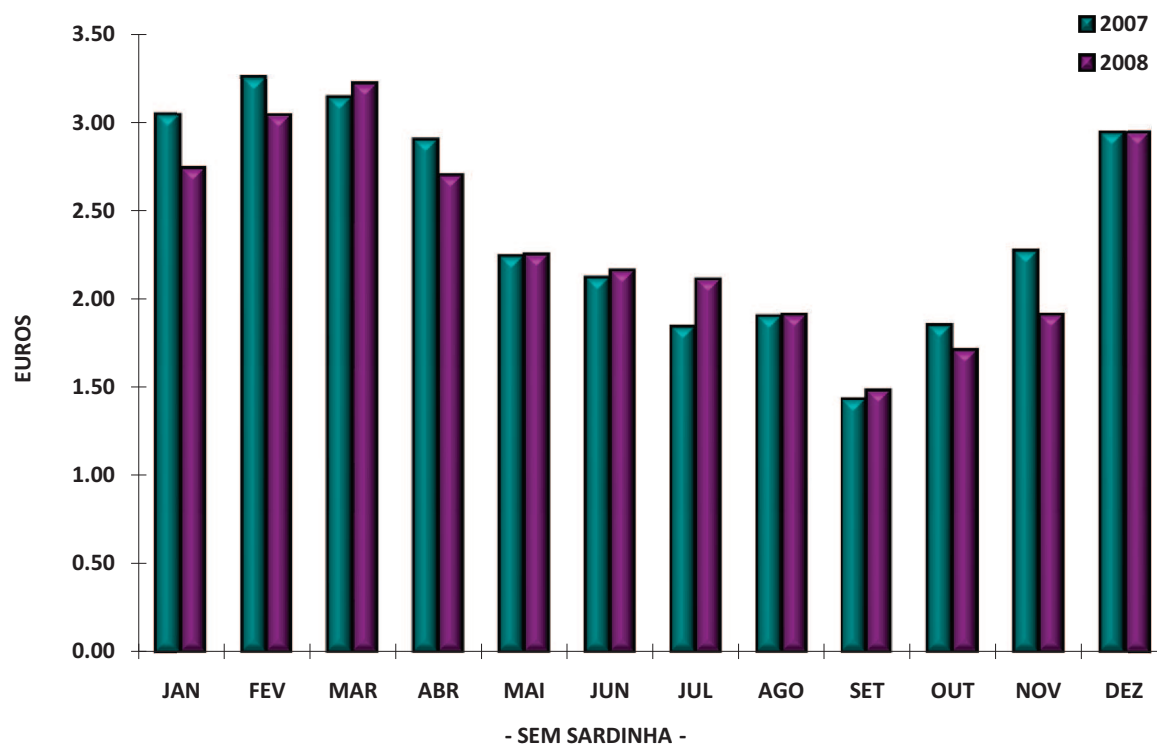
= CONTINENTE =

Unidade: Euros

MÊS	PREÇO MEDIO (SEM SARDINHA)		DIFERENÇA
	2007	2008	(2008-2007)*
JANEIRO	3.04	2.74	(0.30)
FEVEREIRO	3.25	3.04	(0.21)
MARÇO	3.14	3.22	0.08
ABRIL	2.90	2.70	(0.20)
MAIO	2.24	2.25	0.01
JUNHO	2.12	2.16	0.04
JULHO	1.84	2.11	0.27
AGOSTO	1.90	1.91	0.01
SETEMBRO	1.43	1.48	0.05
OUTUBRO	1.85	1.71	(0.14)
NOVEMBRO	2.27	1.91	(0.36)
DEZEMBRO	2.94	2.94	0.00
TOTAL	2.25	2.25	0.00

* Os valores (...) são negativos

PREÇO MÉDIO POR MÊS - CONTINENTE
ESTIMATIVA DE DESEMBARQUE - 2007/2008



ESTIMATIVA DE DESEMBARQUE - 2008
COMPARAÇÃO DOS TOTAIS MENSAIS REFERENTES A 2007 E 2008

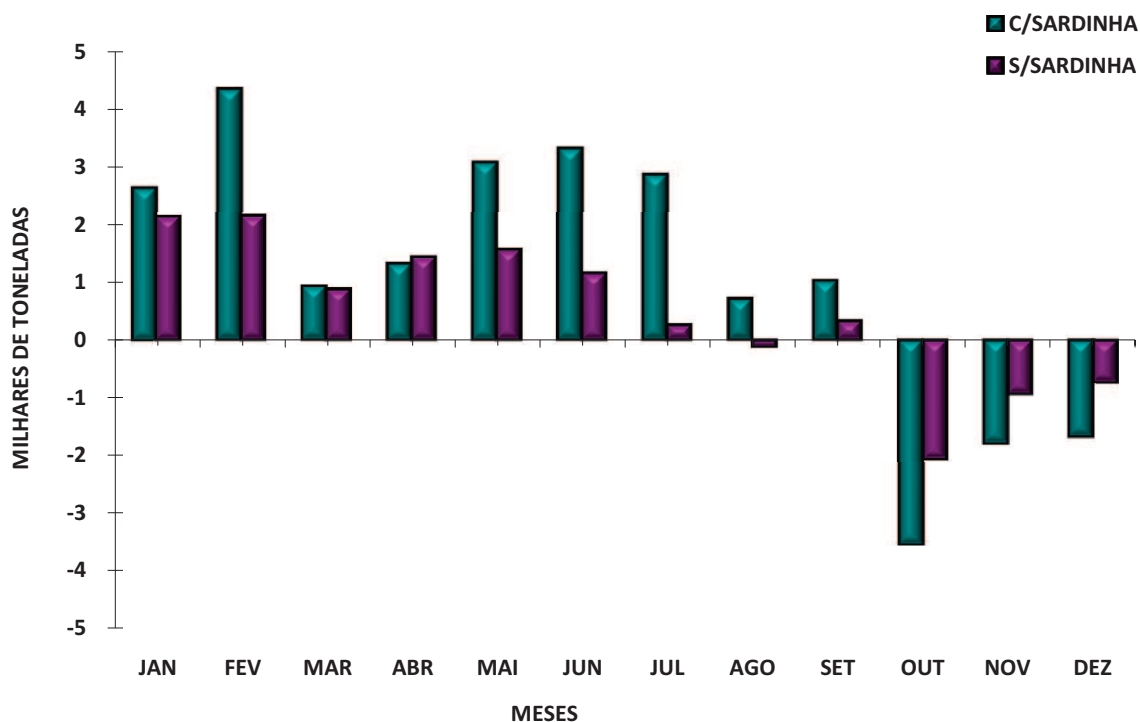
= CONTINENTE =

Unidade: Tonelada

MÊS	DIFERENÇAS 2008 - 2007	
	COM SARDINHA*	SEM SARDINHA*
JANEIRO	2 625.3	2 123.8
FEVEREIRO	4 332.4	2 142.0
MARCO	923.8	871.1
ABRIL	1 311.3	1 428.2
MAIO	3 066.9	1 556.1
JUNHO	3 306.9	1 148.8
JULHO	2 860.9	262.8
AGOSTO	705.3	(120.1)
SETEMBRO	1 018.8	332.8
OUTUBRO	(3 525.2)	(2 060.5)
NOVEMBRO	(1 788.7)	(933.6)
DEZEMBRO	(1 672.4)	(731.2)
TOTAL	13 165.3	6 020.2

* Os valores (...) são negativos

DIFERENÇAS 2008/2007 - CONTINENTE
ESTIMATIVA DE DESEMBARQUE - 2007/2008



ESTIMATIVA DE DESEMBARQUE - 2008
COMPARAÇÃO DOS PREÇOS MEDIOS MENSAIS REFERENTES A 2007 e 2008

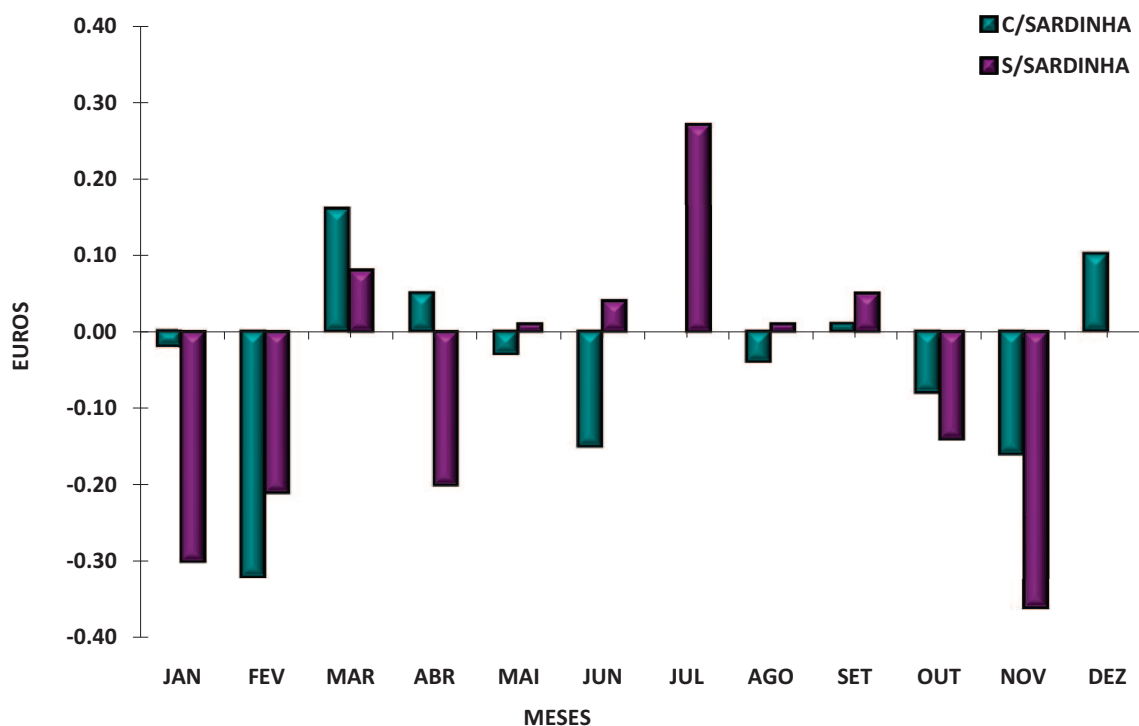
= CONTINENTE =

Unidade: Euros

MÊS	DIFERENÇAS 2008 - 2007	
	COM SARDINHA*	SEM SARDINHA*
JANEIRO	(0.02)	(0.30)
FEVEREIRO	(0.32)	(0.21)
MARÇO	0.16	0.08
ABRIL	0.05	(0.20)
MAIO	(0.03)	0.01
JUNHO	(0.15)	0.04
JULHO	0.00	0.27
AGOSTO	(0.04)	0.01
SETEMBRO	0.01	0.05
OUTUBRO	(0.08)	(0.14)
NOVEMBRO	(0.16)	(0.36)
DEZEMBRO	0.10	0.00
TOTAL	(0.01)	0.00

* Os valores (...) são negativos

VARIAÇÃO DO PREÇO MEDIO - 2008/2007
ESTIMATIVA DE DESEMBARQUE - 2007/2008



ESTIMATIVA DE DESEMBARQUE - 2008
COMPARAÇÃO DOS TOTAIS POR DELEGAÇÃO REFERENTES A 2007 E 2008

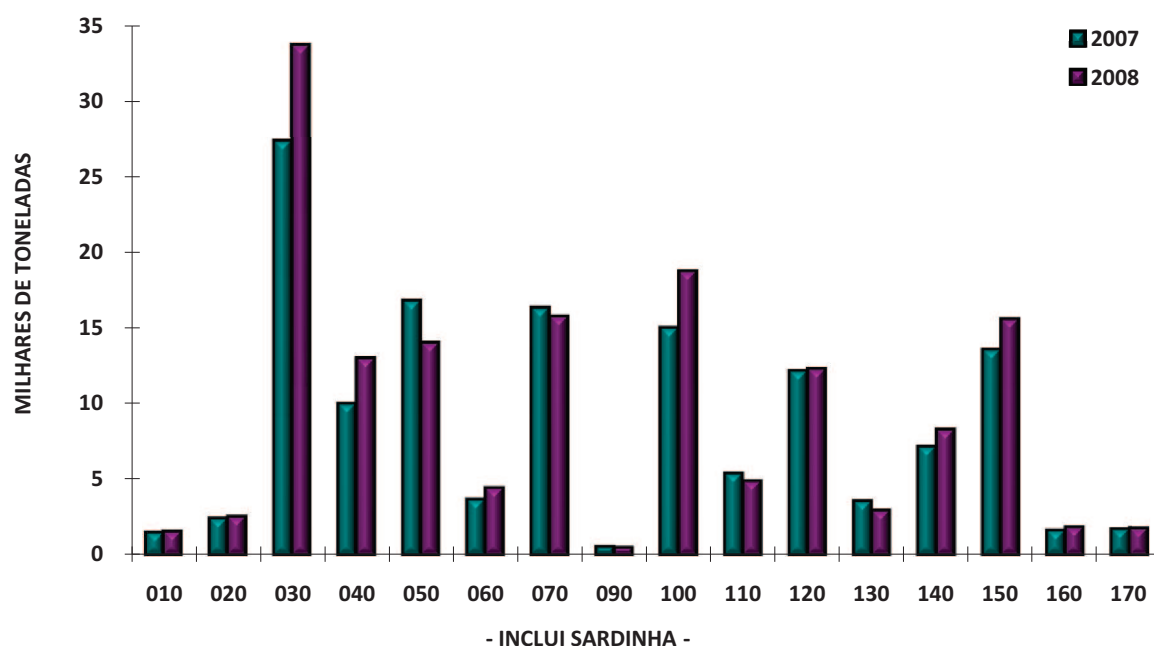
= CONTINENTE =

Unidade: Tonelada

DELEGAÇÕES	TOTAIS (INCLUINDO SARDINHA)		DIFERENÇA (2008-2007)*
	2007	2008	
010 - VIANA do CASTELO	1 499.4	1 558.2	58.8
020 - PÓVOA de VARZIM	2 408.9	2 535.7	126.8
030 - MATOSINHOS	27 299.0	33 686.9	6 387.9
040 - AVEIRO	9 973.1	12 991.7	3 018.6
050 - FIGUEIRA da FOZ	16 759.9	14 015.1	(2 744.8)
060 - NAZARÉ	3 677.6	4 428.4	750.8
070 - PENICHE	16 303.5	15 761.8	(541.7)
090 - CASCAIS	537.6	495.2	(42.4)
100 - SESIMBRA	15 000.9	18 709.1	3 708.2
110 - SETÚBAL	5 384.4	4 869.5	(514.9)
120 - SINES	12 147.5	12 302.6	155.1
130 - LAGOS	3 560.8	2 943.9	(616.9)
140 - PORTIMÃO	7 158.2	8 287.6	1 129.4
150 - OLHÃO	13 548.4	15 585.3	2 036.9
160 - TAVIRA	1 637.7	1 831.0	193.3
170 - V.R.S.ANTÓNIO	1 720.4	1 780.1	59.7
TOTAL	138 617.3	151 782.1	13 164.8

* Os valores (...) são negativos

TOTAL ANUAL POR DELEGAÇÕES
ESTIMATIVA DE DESEMBARQUE - 2007/2008



ESTIMATIVA DE DESEMBARQUE - 2008
COMPARAÇÃO DOS TOTAIS POR DELEGAÇÃO REFERENTES A 2007 E 2008
TOTAIS SEM INCLUIR SARDINHA

= CONTINENTE =

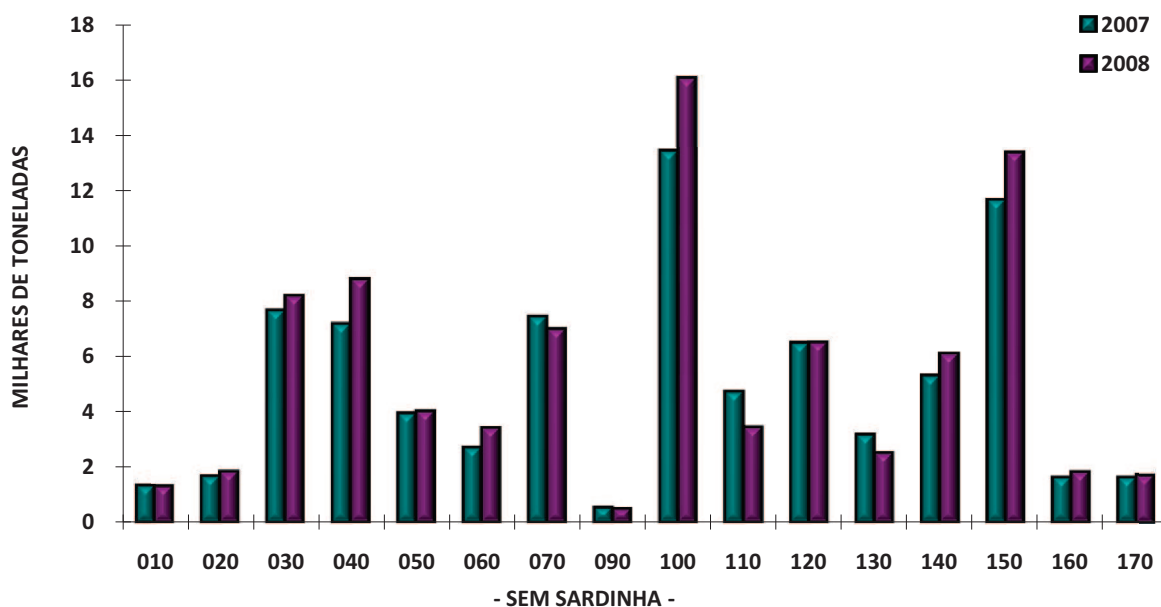
Unidade: Tonelada

DELEGAÇÕES	TOTAIS (SEM SARDINHA)		DIFERENÇA
	2007	2008	(2008-2007)*
010 - VIANA do CASTELO	1 321.7	1 315.6	(6.1)
020 - PÓVOA de VARZIM	1 676.0	1 835.7	159.7
030 - MATOSINHOS	7 660.6	8 176.6	516.0
040 - AVEIRO	7 170.5	8 781.0	1 610.5
050 - FIGUEIRA da FOZ	3 946.4	4 018.7	72.3
060 - NAZARÉ	2 712.1	3 415.7	703.6
070 - PENICHE	7 437.6	6 981.2	(456.4)
090 - CASCAIS	537.5	492.1	(45.4)
100 - SESIMBRA	13 421.6	16 052.9	2 631.3
110 - SETÚBAL	4 729.9	3 437.7	(1 292.2)
120 - SINES	6 483.3	6 496.1	12.8
130 - LAGOS	3 176.1	2 514.3	(661.8)
140 - PORTIMÃO	5 300.3	6 089.2	788.9
150 - OLHÃO	11 644.0	13 344.2	1 700.2
160 - TAVIRA	1 633.7	1 826.6	192.9
170 - V.R.S.ANTÓNIO	1 632.1	1 725.7	93.6
TOTAL	80 483.4	86 503.3	6 019.9

* Os valores (...) são negativos

A DELEGAÇÃO DE CASCAIS INCLUI A DELEGAÇÃO DA ERICEIRA

TOTAL ANUAL POR DELEGAÇÕES
ESTIMATIVA DE DESEMBARQUE - 2007/2008



ESTIMATIVA DE DESEMBARQUE - 2008
COMPARAÇÃO DOS PREÇOS MEDIOS POR DELEGAÇÃO REFERENTES A 2007 E 2008

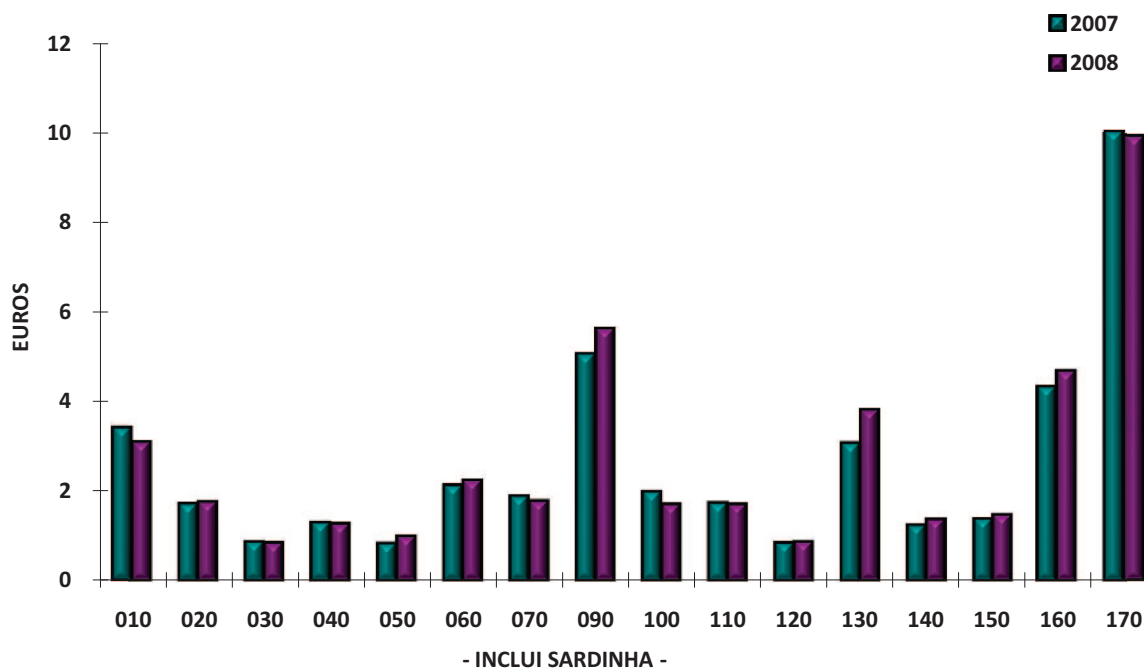
= CONTINENTE =

Unidade: Euros

DELEGAÇÕES	PREÇO MEDIO (INCLUI SARDINHA)		DIFERENÇA
	2007	2008	(2008-2007)*
010 - VIANA do CASTELO	3.41	3.09	(0.32)
020 - PÓVOA de VARZIM	1.72	1.76	0.04
030 - MATOSINHOS	0.87	0.85	(0.02)
040 - AVEIRO	1.30	1.27	(0.03)
050 - FIGUEIRA da FOZ	0.83	0.99	0.16
060 - NAZARÉ	2.13	2.24	0.11
070 - PENICHE	1.89	1.78	(0.11)
090 - CASCAIS	5.05	5.61	0.56
100 - SESIMBRA	1.99	1.71	(0.28)
110 - SETÚBAL	1.74	1.71	(0.03)
120 - SINES	0.85	0.87	0.02
130 - LAGOS	3.07	3.8	0.73
140 - PORTIMÃO	1.24	1.37	0.13
150 - OLHÃO	1.38	1.47	0.09
160 - TAVIRA	4.32	4.67	0.35
170 - V.R.S.ANTÓNIO	10.00	9.91	(0.09)
TOTAL	1.51	1.50	(0.01)

* Os valores (...) são negativos

PREÇO MEDIO POR DELEGAÇÕES
ESTIMATIVA DE DESEMBARQUE - 2007/2008



ESTIMATIVA DE DESEMBARQUE - 2008
COMPARAÇÃO DOS PREÇOS MEDIOS POR DELEGAÇÃO REFERENTES A 2007 E 2008
DESEMBARQUES SEM INCLUIR SARDINHA

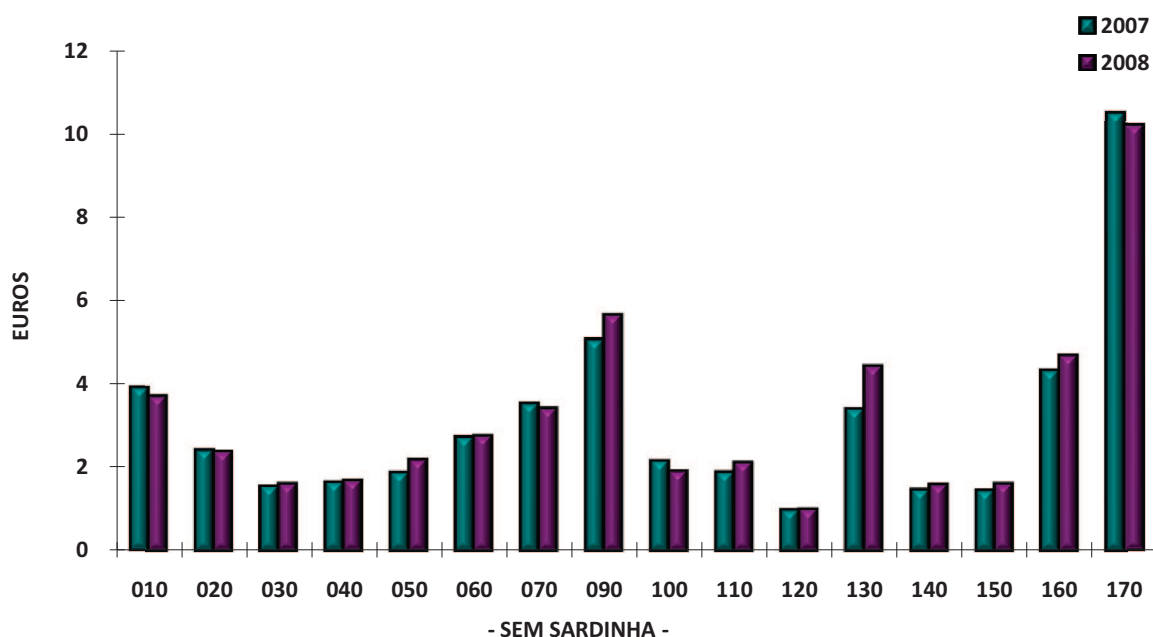
= CONTINENTE =

Unidade: Euros

DELEGAÇÕES	PREÇO MÉDIO (SEM SARDINHA)		DIFERENÇA
	2007	2008	(2008-2007)*
010 - VIANA do CASTELO	3.91	3.71	(0.20)
020 - PÓVOA de VARZIM	2.42	2.38	(0.04)
030 - MATOSINHOS	1.55	1.61	0.06
040 - AVEIRO	1.65	1.69	0.04
050 - FIGUEIRA da FOZ	1.88	2.19	0.31
060 - NAZARÉ	2.73	2.76	0.03
070 - PENICHE	3.53	3.42	(0.11)
090 - CASCAIS	5.06	5.65	0.59
100 - SESIMBRA	2.16	1.91	(0.25)
110 - SETÚBAL	1.89	2.12	0.23
120 - SINES	0.99	1.00	0.01
130 - LAGOS	3.40	4.43	1.03
140 - PORTIMÃO	1.47	1.60	0.13
150 - OLHÃO	1.46	1.61	0.15
160 - TAVIRA	4.33	4.68	0.35
170 - V.R.S.ANTÓNIO	10.49	10.19	(0.30)
TOTAL	2.25	2.25	0.00

* Os valores (...) são negativos

PREÇO MEDIO POR DELEGAÇÕES
ESTIMATIVA DE DESEMBARQUE - 2007/2008



ESTIMATIVA DE DESEMBARQUE - 2007/2008
COMPARAÇÃO DOS TOTAIS POR DELEGAÇÃO REFERENTES A 2007 E 2008

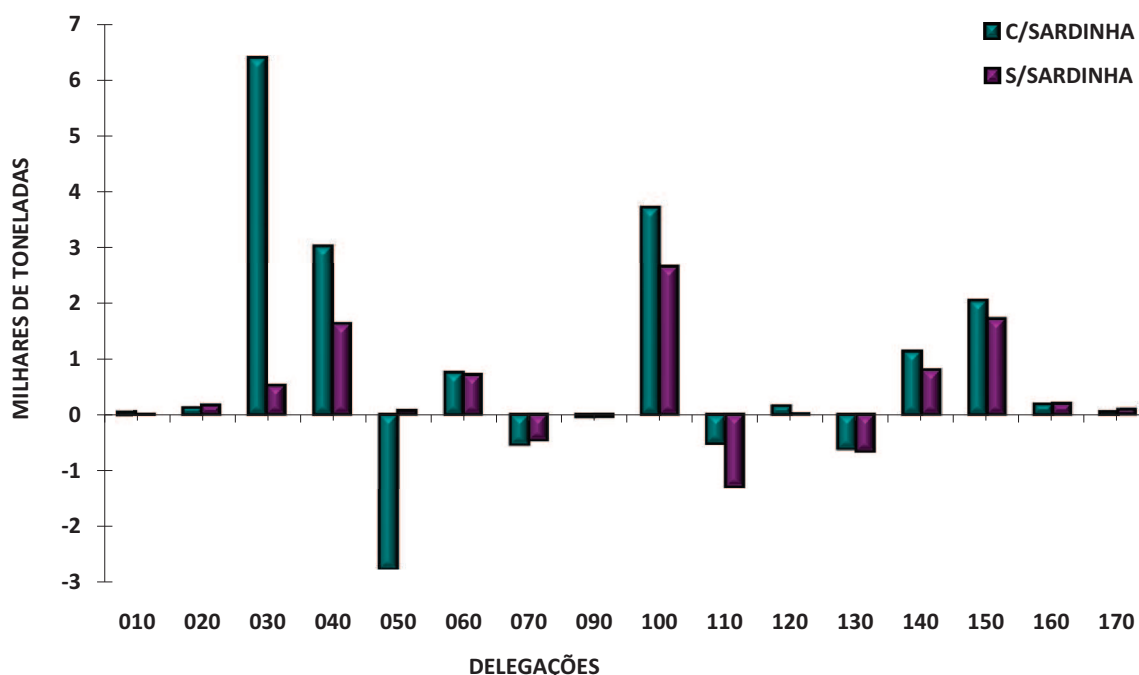
= CONTINENTE =

Unidade: Tonelada

DELEGAÇÕES	DIFERENÇAS 2008 - 2007	
	COM SARDINHA	SEM SARDINHA
010 - VIANA do CASTELO	58.8	(6.1)
020 - PÓVOA de VARZIM	126.8	159.7
030 - MATOSINHOS	6 387.9	516.0
040 - AVEIRO	3 018.6	1 610.5
050 - FIGUEIRA da FOZ	(2 744.8)	72.3
060 - NAZARÉ	750.8	703.6
070 - PENICHE	(541.7)	(456.4)
090 - CASCAIS	(42.4)	(45.4)
100 - SESIMBRA	3 708.2	2 631.3
110 - SETÚBAL	(514.9)	(1 292.2)
120 - SINES	155.1	12.8
130 - LAGOS	(616.9)	(661.8)
140 - PORTIMÃO	1 129.4	788.9
150 - OLHÃO	2 036.9	1 700.2
160 - TAVIRA	193.3	192.9
170 - V.R.S.ANTÓNIO	59.7	93.6
TOTAL	13 164.8	6 019.9

* Os valores (...) são negativos

DIFERENÇAS 2008/2007 - CONTINENTE
ESTIMATIVA DE DESEMBARQUE - 2007/2008



ESTIMATIVA DE DESEMBARQUE - 2007/2008
COMPARAÇÃO DOS PREÇOS MEDIOS POR DELEGAÇÃO REFERENTES A 2007 E 2008

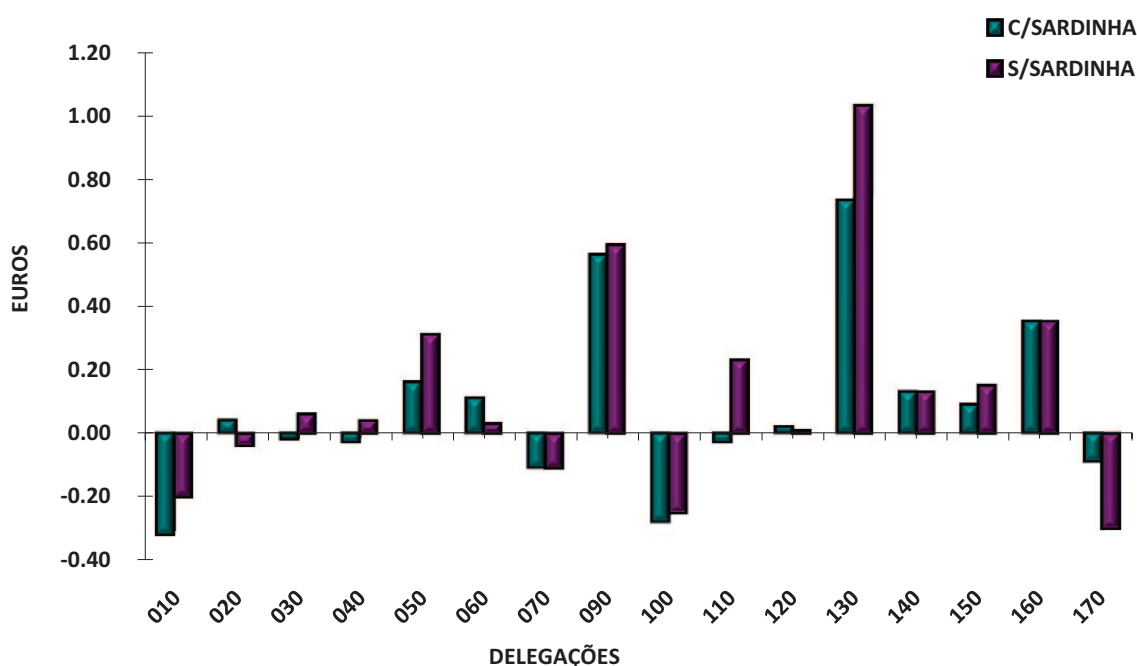
= CONTINENTE =

Unidade: Euros

DELEGAÇÕES	DIFERENÇAS 2008 - 2007	
	COM SARDINHA *	SEM SARDINHA *
010 - VIANA do CASTELO	(0.32)	(0.20)
020 - PÓVOA de VARZIM	0.04	(0.04)
030 - MATOSINHOS	(0.02)	0.06
040 - AVEIRO	(0.03)	0.04
050 - FIGUEIRA da FOZ	0.16	0.31
060 - NAZARÉ	0.11	0.03
070 - PENICHE	(0.11)	(0.11)
090 - CASCAIS	0.56	0.59
100 - SESIMBRA	(0.28)	(0.25)
110 - SETÚBAL	(0.03)	0.23
120 - SINES	0.02	0.01
130 - LAGOS	0.73	1.03
140 - PORTIMÃO	0.13	0.13
150 - OLHÃO	0.09	0.15
160 - TAVIRA	0.35	0.35
170 - V.R.S.ANTÓNIO	(0.09)	(0.30)
TOTAL	(0.01)	0.00

* Os valores (...) são negativos

VARIAÇÃO DO PREÇO MEDIO - 2008/2007
ESTIMATIVA DE DESEMBARQUE - 2007/2008



ESTIMATIVA DE DESEMBARQUE - 2007/2008
COMPARAÇÃO DOS TOTAIS ANUAIS POR DELEGAÇÕES SUB-DELEGAÇÕES E POSTOS

= CONTINENTE =

Unidade: Tonelada

CODIGO	DESIGNAÇÃO	QUANTIDADES DESEMBARCADAS		DIFERENÇA
		2007	2008	(2008-2007)*
10000	VIANA DO CASTELO	1 090.9	1 133.0	42.1
10910	CAMINHA	74.2	68.5	(5.7)
10920	ESPOSENDE	54.9	56.7	1.8
10930	VILA PRAIA DA ÂNCORA	123.9	133.4	9.5
10940	CASTELO DO NEIVA	132.0	131.6	(0.4)
10950	FÃO	23.5	35.0	11.5
20000	PÓVOA DE VARZIM	2 273.7	2 390.3	116.6
20930	VILA CHÃ	20.0	20.3	0.3
20940	VILA DO CONDE	115.2	125.1	9.9
30000	MATOSINHOS	26 979.5	33 408.5	6 429.0
30910	ANGEIRAS	84.4	92.5	8.1
30920	AFURADA	24.1	79.1	55.0
30970	ESMORIZ	-	-	-
30991	AGUDA	19.1	15.5	(3.6)
30992	ESPINHO	160.3	84.2	(76.1)
30993	VALBOM	31.6	7.2	(24.4)
40000	AVEIRO	6 766.7	9 568.1	2 801.4
40910	VAGUEIRA	83.8	72.4	(11.4)
40920	TORREIRA	1 536.2	1 762.3	226.1
40930	MIRA	1 586.4	1 589.0	2.6
40940	FURADOURO	-	-	-
50000	FIGUEIRA DA FOZ	16 759.9	14 015.1	(2 744.8)
60000	NAZARÉ	3 677.6	4 428.4	750.8
70000	PENICHE	16 186.0	15 634.2	(551.8)
70930	FOZ DO ARELHO	117.5	127.6	10.1
90000	CASCAIS	427.4	389.4	(38.0)
90920	ERICEIRA	66.2	85.3	19.1
90930	VILA FRANCA DE XIRA	44.0	20.6	(23.4)
100000	SESIMBRA	13 662.0	17 111.2	3 449.2
100100	COSTA DA CAPARICA	657.2	824.1	166.9
100910	TRAFARIA	437.5	460.5	23.0
100920	FONTE DA TELHA	193.5	267.4	73.9
100991	BARREIRO	6.5	7.6	1.1
100992	MONTIJO	13.5	8.0	(5.5)
100994	ALCOCHETE	30.8	30.3	(0.5)
110000	SETÚBAL	5 176.6	4 726.0	(450.6)
110920	CARRASQUEIRA	128.0	109.5	(18.5)
110930	GAMBIA	79.7	34.0	(45.7)

* Os valores (...) são negativos

ESTIMATIVA DE DESEMBARQUE - 2007/2008
COMPARAÇÃO DOS TOTAIS ANUAIS POR DELEGAÇÕES SUB-DELEGAÇÕES E POSTOS

= CONTINENTE =

Unidade: Tonelada

CODIGO	DESIGNAÇÃO	QUANTIDADES DESEMBARCADAS		DIFERENÇA
		2007	2008	(2008-2007)*
120000	SINES	11 903.5	12 056.4	152.9
120910	PORTO COVO	-	-	-
120920	VILA NOVA DE MILFONTES	160.4	137.4	(23.0)
120930	AZENHA DO MAR	49.3	69.9	20.6
120940	ZAMBUJEIRA	31.1	36.6	5.5
120950	ALMOGRAVE	3.2	2.3	(0.9)
120960	SANTO ANDRÉ	-	-	-
130000	LAGOS	2 521.6	1 894.6	(627.0)
130100	SAGRES	1 034.1	1 045.7	11.6
130910	CARRAPATEIRA	-	-	-
130920	ARRIFANA	5.1	3.6	(1.5)
130930	BURGAU	-	-	-
130940	SALEMA	-	-	-
140000	PORTIMÃO	7 002.5	7 961.1	958.6
140930	ALBUFEIRA	124.4	289.5	165.1
140940	ALVOR	-	-	-
140950	ARMAÇÃO DE PERA	29.9	22.4	(7.5)
140960	BENAGIL	1.2	0.2	(1.0)
140970	OLHOS DE ÁGUA	0.2	14.4	14.2
150000	OLHÃO	10 935.9	12 963.7	2 027.8
150100	FUZETA	351.9	224.1	(127.8)
150200	QUARTEIRA	2 122.3	2 342.7	220.4
150910	BARRETA	-	-	-
150920	FARO	138.3	54.8	(83.5)
160000	TAVIRA	471.0	504.2	33.2
160920	SANTA LUZIA	1 166.7	1 326.8	160.1
170000	VILA REAL SANTO ANTÓNIO	1 720.4	1 780.1	59.7
170910	CACELA	-	-	-
170920	MANTA ROTA	-	-	-
170930	MONTE GORDO	-	-	-
170960	MÉRTOLA	-	-	-
	TOTAL	138 617.3	151 782.4	13 165.1

* Os valores (...) são negativos

ESTIMATIVA DE DESEMBARQUE - 2007/2008
COMPARAÇÃO DOS TOTAIS ANUAIS POR DELEGAÇÕES SUB-DELEGAÇÕES E POSTOS

= CONTINENTE =

Unidade: Euros

CODIGO	DESIGNAÇÃO	PREÇOS MÉDIOS DESEMBARCADAS		DIFERENÇA
		2007	2008	(2008-2007)*
10000	VIANA DO CASTELO	3.22	2.92	(0.30)
10910	CAMINHA	5.59	5.22	(0.37)
10920	ESPOSENDE	3.74	2.98	(0.76)
10930	VILA PRAIA DA ÂNCORA	3.18	2.80	(0.38)
10940	CASTELO DO NEIVA	3.73	3.36	(0.37)
10950	FÃO	5.06	5.28	0.22
20000	PÓVOA DE VARZIM	1.61	1.65	0.04
20930	VILA CHÃ	6.84	5.52	(1.32)
20940	VILA DO CONDE	3.29	3.36	0.07
30000	MATOSINHOS	0.86	0.84	(0.02)
30910	ANGEIRAS	4.20	3.63	(0.57)
30920	AFURADA	3.11	1.71	(1.40)
30970	ESMORIZ	-	-	-
30991	AGUDA	6.89	6.53	(0.36)
30992	ESPINHO	0.40	0.88	0.48
30993	VALBOM	0.79	2.46	1.67
40000	AVEIRO	1.45	1.37	(0.08)
40910	VAGUEIRA	1.07	1.48	0.41
40920	TORREIRA	1.28	1.15	(0.13)
40930	MIRA	0.57	0.69	0.12
40940	FURADOURO	-	-	-
50000	FIGUEIRA DA FOZ	0.83	0.99	0.16
60000	NAZARÉ	2.13	2.24	0.11
70000	PENICHE	1.89	1.78	(0.11)
70930	FOZ DO ARELHO	2.04	1.87	(0.17)
90000	CASCAIS	5.20	5.78	0.58
90920	ERICEIRA	5.14	5.19	0.05
90930	VILA FRANCA DE XIRA	3.48	3.95	0.47
100000	SESIMBRA	1.81	1.48	(0.33)
100100	COSTA DA CAPARICA	3.65	4.67	1.02
100910	TRAFARIA	4.68	4.75	0.07
100920	FONTE DA TELHA	4.21	4.17	(0.04)
100991	BARREIRO	4.61	5.50	0.89
100992	MONTIJO	1.82	2.43	0.61
100994	ALCOCHETE	2.88	3.25	0.37
110000	SETÚBAL	1.64	1.64	0.00
110920	CARRASQUEIRA	5.97	5.23	(0.74)
110930	GAMBIA	2.26	3.43	1.17

* Os valores (...) são negativos

ESTIMATIVA DE DESEMBARQUE - 2007/2008
COMPARAÇÃO DOS TOTAIS ANUAIS POR DELEGAÇÕES SUB-DELEGAÇÕES E POSTOS

= CONTINENTE =

Unidade: Euros

CODIGO	DESIGNAÇÃO	PREÇOS MÉDIOS DESEMBARCADAS		DIFERENÇA
		2007	2008	(2008-2007)*
120000	SINES	0.79	0.80	0.01
120910	PORTO COVO	-	-	-
120920	VILA NOVA DE MILFONTES	4.23	4.25	0.02
120930	AZENHA DO MAR	5.19	4.78	(0.41)
120940	ZAMBUJEIRA	6.99	6.69	(0.30)
120950	ALMOGRAVE	4.70	5.97	1.27
120960	SANTO ANDRÉ	-	-	-
130000	LAGOS	1.76	2.56	0.80
130100	SAGRES	6.32	6.22	(0.10)
130910	CARRAPATEIRA	-	-	-
130920	ARRIFANA	4.31	4.91	0.60
130930	BURGAU	-	-	-
130940	SALEMA	-	-	-
140000	PORTIMÃO	1.18	1.28	0.10
140930	ALBUFEIRA	3.82	4.08	0.26
140940	ALVOR	-	-	-
140950	ARMAÇÃO DE PERA	8.51	8.18	(0.33)
140960	BENAGIL	15.58	18.26	2.68
140970	OLHOS DE ÁGUA	2.98	0.17	(2.81)
150000	OLHÃO	0.95	1.08	0.13
150100	FUZETA	1.82	2.76	0.94
150200	QUARTEIRA	3.61	3.62	0.01
150910	BARRETA	-	-	-
150920	FARO	1.62	2.25	0.63
160000	TAVIRA	5.16	4.91	(0.25)
160920	SANTA LUZIA	3.96	4.58	0.62
170000	VILA REAL SANTO ANTÓNIO	10.00	9.91	(0.09)
170910	CACELA	-	-	-
170920	MANTA ROTA	-	-	-
170930	MONTE GORDO	-	-	-
170960	MÉRTOLA	-	-	-
	TOTAL	1.51	1.50	(0.01)

* Os valores (...) são negativos

ESTIMATIVA DE DESEMBARQUE - 2007/2008
COMPARAÇÃO DOS TOTAIS ANUAIS DE ESPÉCIES E GRUPOS DE ESPÉCIES

= CONTINENTE =

Unidade: Tonelada

ESPÉCIES e GRUPOS de ESPÉCIES	TOTAIS		DIFERENÇA
	2007	2008	(2008-2007)*
Águas salobra e doce	72.1	78.8	6.7

ENGUIAS	12.2	9.4	(2.8)
LAMPREIA	24.4	24.1	(0.3)
SÁVEL	30.8	40.4	9.6
SAVELHA	3.9	3.9	0.0
DIVERSOS	0.8	1.0	0.2
Águas marinhas	138 545.1	151 703.4	13 158.3

Peixes	123 258.7	130 830.7	7 572.0
ABRÓTEAS E SIMILARES	285.4	300.2	14.8
AREEIRO	231.6	189.7	(41.9)
ATUNS E SIMILARES	1 785.1	988.7	(796.4)
BADEJO	106.5	96.9	(9.6)
BARROSO	129.1	89.6	(39.5)
BESUGO	842.9	771.9	(71.0)
BICA	140.4	125.8	(14.6)
BIQUEIRÃO	869.9	334.7	(535.2)
CAÇÕES	57.3	41.7	(15.6)
CARAPAU	10 322.3	9 250.4	(1 071.9)
CARAPAU NEGRÃO E SIMILARES	2 806.2	3 057.3	251.1
CAVALA	19 802.0	22 807.7	3 005.7
CHERNE	492.9	299.8	(193.1)
CONGRO	1 365.9	1 150.8	(215.1)
CORVINAS	329.6	411.3	81.7
DOURADA	205.4	186.3	(19.1)
ESPADARTE	211.3	206.3	(5.0)
ESPARIDEOS DIVERSOS	991.0	851.7	(139.3)
FANECA	2 672.4	3 101.2	428.8
GAROPAS E SIMILARES	55.0	50.6	(4.4)
JULIANA	4.9	33.3	28.4
LINGUADO	389.4	451.8	62.4
LIXA	246.8	122.4	(124.4)
PARGOS	156.3	134.6	(21.7)
PATA-ROXAS	595.0	549.1	(45.9)
PEIXE ESPADA	7.9	11.7	3.8
PEIXE ESPADA PRETO	3 455.6	3 600.9	145.3
PEIXES CHATOS	263.2	278.3	15.1
PESCADA	1 984.7	2 036.9	52.2
RABETA E SIMILARES	8.6	7.5	(1.1)
RAIAS	1 504.5	1 524.9	20.4
ROBALOS	598.2	485.5	(112.7)

* Os valores (...) são negativos

ESTIMATIVA DE DESEMBARQUE - 2007/2008
COMPARAÇÃO DOS TOTAIS ANUAIS DE ESPÉCIES E GRUPOS DE ESPÉCIES

= CONTINENTE =

Unidade: Tonelada

ESPÉCIES e GRUPOS de ESPÉCIES	TOTAIS		DIFERENÇA
	2007	2008	(2008-2007)*
RUIVO	150.3	177.2	26.9
SALMONETES	227.3	177.6	(49.7)
SARDA	2 606.4	2 378.4	(228.0)
SARDINHA	58 133.8	65 278.8	7 145.0
SARGO SAFIA	412.9	416.0	3.1
SARGOS	439.3	366.4	(72.9)
SOLHAS	103.5	98.0	(5.5)
TAMBORIL	381.4	296.4	(85.0)
TUBARÕES E RAIAS DIVERSOS	2 041.1	1 942.1	(99.0)
VERDINHO	3 870.4	4 210.1	339.7
XAPUTA	88.6	360.1	271.5
DIVERSOS	1 886.4	1 580.1	(306.3)
Moluscos	14 254.8	19 561.8	5 307.0
AMEIJOAS	615.7	395.1	(220.6)
BERBIGÃO	1 776.5	2 292.9	516.4
BÚZIOS	43.5	39.6	(3.9)
CHOCO	1 517.4	1 453.1	(64.3)
LONGUEIRÕES	193.8	139.7	(54.1)
LULAS	127.6	360.1	232.5
POLVOS	8 501.1	13 380.7	4 879.6
POTAS	20.8	17.7	(3.1)
DIVERSOS	1 458.4	1 482.9	24.5
Crustáceos	1 017.6	1 305.3	287.7
CAMARÕES	95.2	111.4	16.2
GAMBA	300.6	705.5	404.9
LAGOSTAS	3.7	2.1	(1.6)
LAGOSTIM	226.5	200.3	(26.2)
LAVAGANTE	3.3	3.1	(0.2)
SANTOLA	55.5	26.3	(29.2)
DIVERSOS	332.8	256.6	(76.2)
Outros produtos	14.0	5.6	(8.4)
FÍGADOS	12.3	2.0	(10.3)
MINHOCAS/MINHOCÃO	0.8	3.2	2.4
OVAS	0.9	0.4	(0.5)
TOTAL	138 617.2	151 782.2	13 165.0

* Os valores (...) são negativos

ESTIMATIVA DE DESEMBARQUE - 2007/2008
COMPARAÇÃO DOS PREÇOS MÉDIOS ANUAIS DE ESPÉCIES E GRUPOS DE ESPÉCIES

= CONTINENTE =

Unidade: Euros

ESPÉCIES e GRUPOS de ESPÉCIES	TOTALS		DIFERENÇA
	2007	2008	(2008-2007)*
Águas salobra e doce	10.92	9.52	(1.40)

ENGUIAS	11.05	10.64	(0.41)
LAMPREIA	17.75	16.28	(1.47)
SÁVEL	7.38	6.50	(0.88)
SAVELHA	0.77	1.20	0.43
DIVERSOS	3.75	3.30	(0.45)
Águas marinhas	1.51	1.50	(0.01)

Peixes	1.21	1.13	(0.08)
ABRÓTEAS E SIMILARES	3.25	3.07	(0.18)
AREEIRO	3.31	3.02	(0.29)
ATUNS E SIMILARES	2.38	3.10	0.72
BADEJO	5.29	4.73	(0.56)
BARROSO	2.70	2.01	(0.69)
BESUGO	4.47	4.68	0.21
BICA	5.67	6.03	0.36
BIQUEIRÃO	3.33	4.27	0.94
CAÇÕES	3.14	4.29	1.15
CARAPAU	1.29	1.55	0.26
CARAPAU NEGRÃO E SIMILARES	0.32	0.46	0.14
CAVALA	0.23	0.22	(0.01)
CHERNE	11.05	13.58	2.53
CONGRO	2.64	2.79	0.15
CORVINAS	6.71	5.96	(0.75)
DOURADA	9.70	9.87	0.17
ESPADARTE	5.33	6.35	1.02
ESPARIDEOS DIVERSOS	2.86	3.08	0.22
FANECA	1.86	1.58	(0.28)
GAROPAS E SIMILARES	3.25	2.56	(0.69)
JULIANA	4.78	4.77	(0.01)
LINGUADO	13.70	12.28	(1.42)
LIXA	2.26	2.09	(0.17)
PARGOS	14.14	14.73	0.59
PATA-ROXAS	0.83	0.92	0.09
PEIXE ESPADA	3.51	4.74	1.23
PEIXE ESPADA PRETO	2.92	2.95	0.03
PEIXES CHATOS	12.41	11.13	(1.28)
PESCADA	3.48	3.11	(0.37)
RABETA E SIMILARES	4.87	5.91	1.04
RAIAS	2.57	2.50	(0.07)
ROBALOS	10.04	11.51	1.47

* Os valores (...) são negativos

ESTIMATIVA DE DESEMBARQUE - 2007/2008
COMPARAÇÃO DOS PREÇOS MÉDIOS ANUAIS DE ESPÉCIES E GRUPOS DE ESPÉCIES

= CONTINENTE =

Unidade: Euros

ESPÉCIES e GRUPOS de ESPÉCIES	TOTAIS		DIFERENÇA
	2007	2008	(2008-2007)*
RUIVO	2.35	2.05	(0.30)
SALMONETES	11.38	12.53	1.15
SARDA	1.13	0.99	(0.14)
SARDINHA	0.64	0.64	0.00
SARGO SAFIA	3.16	3.06	(0.10)
SARGOS	6.93	6.79	(0.14)
SOLHAS	3.81	3.66	(0.15)
TAMBORIL	6.33	5.77	(0.56)
TUBARÕES E RAIAS DIVERSOS	2.37	2.53	0.16
VERDINHO	0.63	0.69	0.06
XAPUTA	1.50	0.99	(0.51)
DIVERSOS	3.54	3.29	(0.25)
Moluscos	3.47	3.57	0.10
AMEIJOAS	3.38	4.25	0.87
BERBIGÃO	0.93	0.71	(0.22)
BÚZIOS	5.10	7.11	2.01
CHOCO	3.89	3.81	(0.08)
LONGUEIRÕES	2.51	2.47	(0.04)
LULAS	9.11	6.06	(3.05)
POLVOS	4.15	4.10	(0.05)
POTAS	2.24	2.25	0.01
DIVERSOS	1.59	1.81	0.22
Crustáceos	16.23	13.31	(2.92)
CAMARÕES	21.37	22.34	0.97
GAMBA	21.72	11.33	(10.39)
LAGOSTAS	41.41	37.71	(3.70)
LAGOSTIM	23.59	23.95	0.36
LAVAGANTE	24.91	23.88	(1.03)
SANTOLA	2.54	3.61	1.07
DIVERSOS	3.04	5.23	2.19
Outros produtos	1.64	5.15	3.51
FÍGADOS	0.29	0.25	(0.04)
MINHOCAS/MINHOCÃO	10.74	7.48	(3.26)
OVAS	12.23	11.05	(1.18)
TOTAL	1.51	1.50	(0.01)

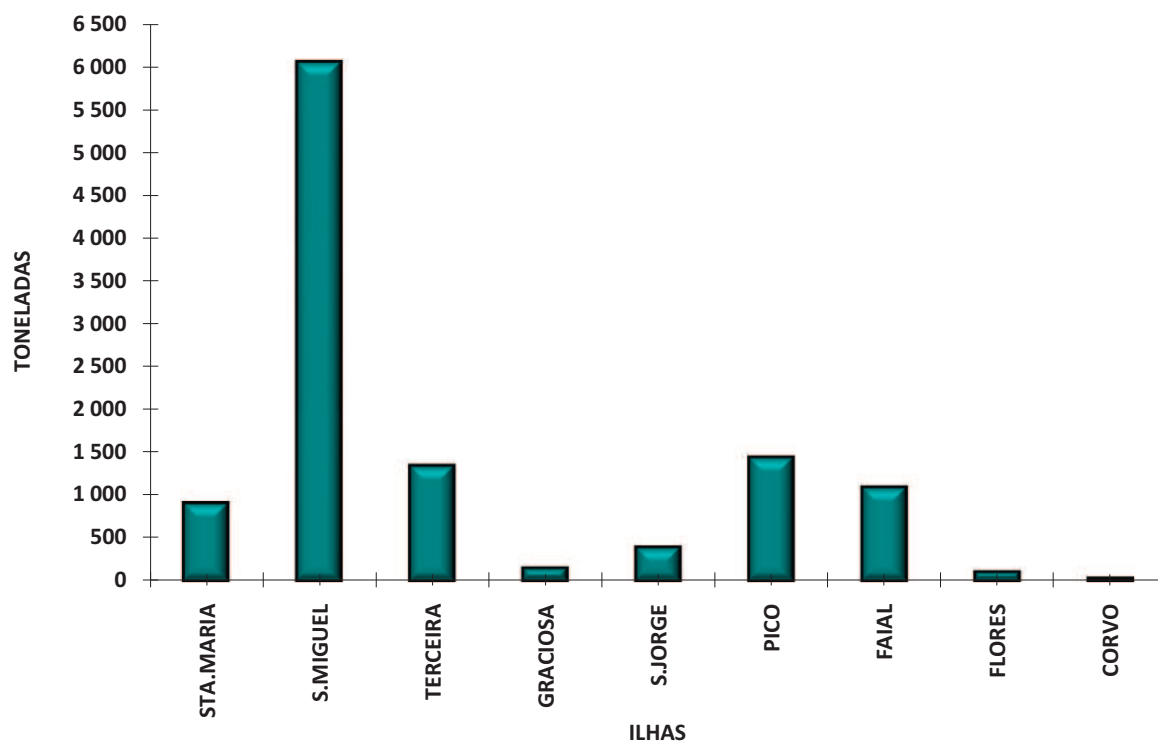
* Os valores (...) são negativos

ESTIMATIVA DE DESEMBARQUE - 2008
TOTAL ANUAL POR ILHAS

= REGIÃO AUTÓNOMA DOS AÇORES =

ILHAS	QUANTIDADE (ton)	VALOR MÉDIO (euros)
SANTA MARIA	909.1	1.44
SÃO MIGUEL	6 045.3	2.85
TERCEIRA	1 347.4	4.59
GRACIOSA	152.2	6.94
SÃO JORGE	397.0	2.51
PICO	1 443.7	1.90
FAIAL	1 095.6	4.44
FLORES	109.2	7.19
CORVO	32.1	8.14
TOTAL	11 531.6	3.07

TOTAL ANUAL POR ILHAS - AÇORES
ESTIMATIVA DE DESEMBARQUE - 2008

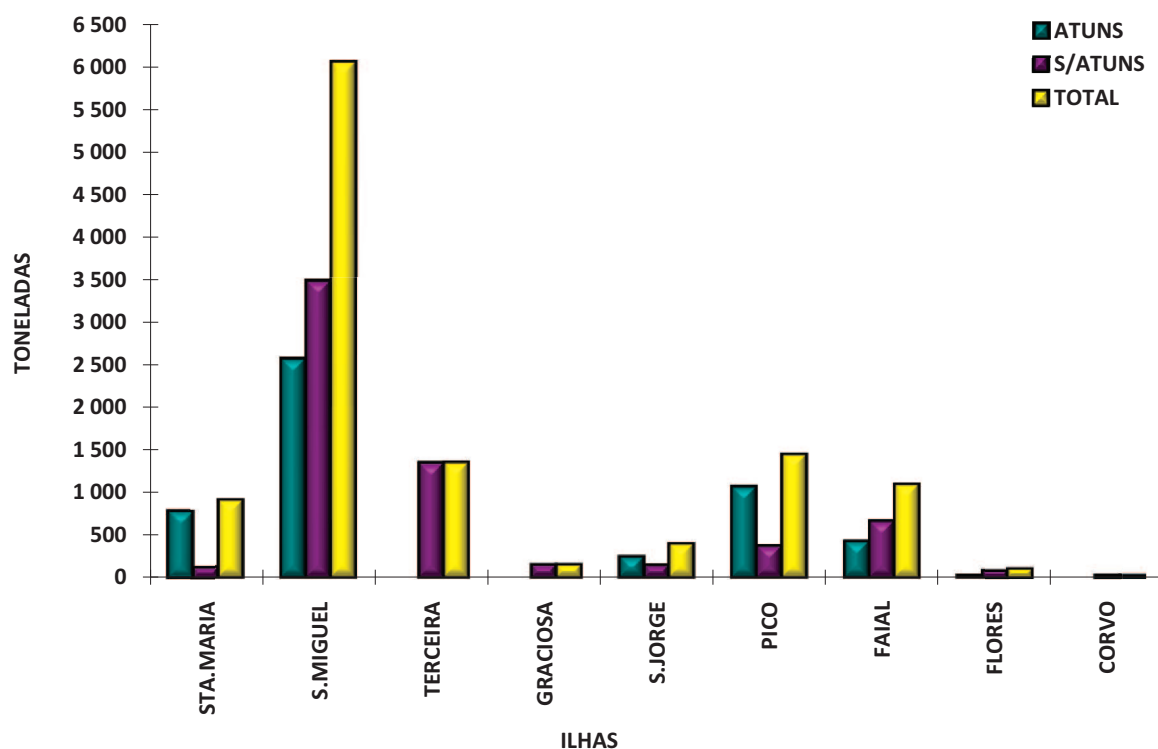


ESTIMATIVA DE DESEMBARQUE - 2008
TOTAL ANUAL POR ILHAS

= REGIÃO AUTÓNOMA DOS AÇORES =

ILHAS	QUANTIDADE	
	ATUNS	S/ ATUNS
SANTA MARIA	781.8	127.3
SÃO MIGUEL	2 564.6	3 480.8
TERCEIRA	3.2	1 344.2
GRACIOSA	0.0	152.2
SÃO JORGE	246.6	150.4
PICO	1 069.8	373.9
FAIAL	429.3	666.3
FLORES	22.7	86.5
CORVO	0.0	32.1
TOTAL	5 118.0	6 413.7

TOTAL ANUAL POR ILHAS - AÇORES
ESTIMATIVA DE DESEMBARQUE - 2008



ESTIMATIVA DE DESEMBARQUE - 2008
TOTAL ANUAL DE ESPÉCIES E GRUPOS DE ESPÉCIES POR REGIÕES

=REGIÃO AUTONOMA DOS AÇORES =

ESPÉCIE e GRUPO de ESPÉCIES	QUANTIDADE (ton)	VALOR MÉDIO (euros)
Águas salobra e doce -----	0.0	0.00
ENGUIAS	0.0	0.00
LAMPREIA	0.0	0.00
SÁVEL	0.0	0.00
SAVELHA	0.0	0.00
DIVERSOS	0.0	0.00
Águas marinhas -----	11 531.6	3.07
Peixes	10 838.0	2.89
ABRÓTEAS E SIMILARES	280.1	3.31
AREIRO	0.0	0.00
ATUNS E SIMILARES	5 118.1	1.14
BADEJO	0.0	0.00
BARROSO	2.6	1.22
BESUGO	12.7	3.93
BICA	0.0	0.00
BIQUEIRÃO	0.0	0.00
CAÇÕES	0.0	0.00
CARAPAU	0.0	0.00
CARAPAU NEGRÃO E SIMILARES	1 212.1	1.60
CAVALA	392.1	0.92
CHERNE	512.7	10.13
CONGRO	349.2	2.23
CORVINAS	0.0	0.00
DOURADA	0.0	0.00
ESPADARTE	59.9	4.93
ESPARIDEOS DIVERSOS	1 125.4	8.50
FANECA	0.0	0.00
GAROPAS E SIMILARES	118.2	5.42
JULIANA	0.0	0.00
LINGUADO	0.0	0.00
LIXA	0.0	0.00
PARGOS	79.3	9.39
PATA-ROXAS	0.0	0.00
PEIXE ESPADA	63.2	0.71
PEIXE ESPADA PRETO	0.2	3.90
PEIXES CHATOS	0.0	1.40
PESCADA	0.0	0.00
RABETA E SIMILARES	0.0	0.00
RAIAS	72.1	1.00
ROBALOS	0.0	0.00

ESTIMATIVA DE DESEMBARQUE - 2008
TOTAL ANUAL DE ESPÉCIES E GRUPOS DE ESPÉCIES POR REGIÕES

=REGIÃO AUTONOMA DOS AÇORES =

ESPÉCIE e GRUPO de ESPÉCIES	QUANTIDADE (ton)	VALOR MÉDIO (euros)
RUIVO	0.0	0.00
SALMONETES	23.1	9.33
SARDA	0.0	0.00
SARDINHA	33.0	1.05
SARGO SAFIA	0.0	0.00
SARGOS	44.3	3.80
SOLHAS	0.0	0.00
TAMBORIL	4.8	1.57
TUBARÕES E RAIAS DIVERSOS	93.7	1.21
VERDINHO	0.0	0.00
XAPUTA	0.3	2.13
DIVERSOS	1 240.6	3.52
Moluscos	678.9	5.68
AMEIJOAS	0.2	18.33
BERBIGÃO	0.0	0.00
BÚZIOS	0.1	2.24
CHOCO	0.0	0.00
LONGUEIRÕES	0.0	0.00
LULAS	664.4	5.63
POLVOS	12.8	7.14
POTAS	0.0	0.00
DIVERSOS	1.4	14.35
Crustáceos	14.7	16.54
CAMARÕES	0.0	0.00
GAMBA	0.0	0.00
LAGOSTAS	6.5	30.37
LAGOSTIM	0.0	0.00
LAVAGANTE	0.0	0.00
SANTOLA	0.1	2.07
DIVERSOS	8.2	5.74
Outros produtos	0.0	0.00
FÍGADOS	0.0	0.00
MINHOCAS/MINHOCÃO	0.0	0.00
OVAS	0.0	0.00
TOTAL	11 531.6	3.07

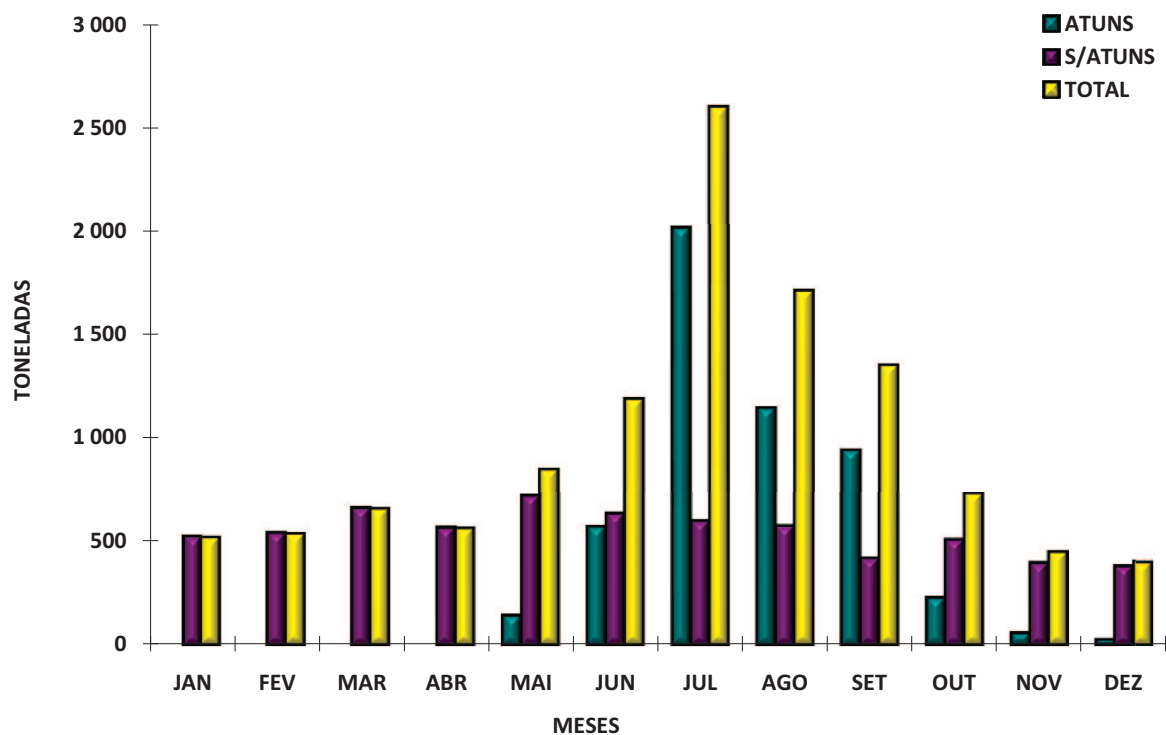
ESTIMATIVA DE DESEMBARQUE - 2008
TOTAL ANUAL POR MÊS

= REGIÃO AUTONOMA DOS AÇORES =

Unidade: Tonelada

MÊS	QUANTIDADE ATUNS	QUANTIDADE S/ATUNS
JANEIRO	0.3	514.1
FEVEREIRO	0.2	532.1
MARÇO	1.1	650.6
ABRIL	1.4	557.2
MAIO	140.9	709.7
JUNHO	565.1	623.8
JULHO	2 013.5	587.7
AGOSTO	1 146.6	565.1
SETEMBRO	942.0	410.1
OUTUBRO	226.0	498.7
NOVEMBRO	56.2	389.4
DEZEMBRO	25.1	375.0
TOTAL	5 118.4	6 413.5

TOTAL ANUAL POR MÊS - AÇORES
ESTIMATIVA DE DESEMBARQUE - 2008



ESTIMATIVA DE DESEMBARQUE - 2008
TOTAL ANUAL DE ESPÉCIES E GRUPOS DE ESPÉCIES POR REGIÕES

= REGIÃO AUTONOMA DA MADEIRA =

ESPÉCIE e GRUPO de ESPÉCIES	QUANTIDADE (ton)	VALOR MÉDIO (euros)
Águas salobra e doce -----	0.0	0.00
ENGUIAS	0.0	0.00
LAMPREIA	0.0	0.00
SÁVEL	0.0	0.00
SAVELHA	0.0	0.00
DIVERSOS	0.0	0.00
Águas marinhas -----	6 739.4	2.43
Peixes	6 638.8	2.38
ABRÓTEAS E SIMILARES	8.3	3.66
AREIRO	0.0	0.00
ATUNS E SIMILARES	2 424.5	2.71
BADEJO	0.0	0.00
BARROSO	0.0	0.00
BESUGO	0.7	4.66
BICA	0.0	5.11
BIQUEIRÃO	0.0	0.00
CAÇÕES	0.2	0.71
CARAPAU	0.0	0.00
CARAPAU NEGRÃO E SIMILARES	473.8	1.12
CAVALA	199.4	1.34
CHERNE	18.6	10.17
CONGRO	5.5	1.21
CORVINAS	0.0	0.00
DOURADA	0.0	0.00
ESPADARTE	6.4	4.90
ESPARIDEOS DIVERSOS	32.7	3.08
FANECA	0.0	0.00
GAROPAS E SIMILARES	5.2	7.64
JULIANA	0.0	0.00
LINGUADO	0.0	0.00
LIXA	281.2	1.48
PARGOS	14.8	6.36
PATA-ROXAS	0.0	0.00
PEIXE ESPADA	0.0	2.23
PEIXE ESPADA PRETO	3 109.2	2.37
PEIXES CHATOS	0.0	0.00
PESCADA	0.0	8.39
RABETA E SIMILARES	0.1	3.26
RAIAS	0.2	0.33
ROBALOS	0.0	0.00

ESTIMATIVA DE DESEMBARQUE - 2008
TOTAL ANUAL DE ESPÉCIES E GRUPOS DE ESPÉCIES POR REGIÕES

= REGIÃO AUTONOMA DA MADEIRA =

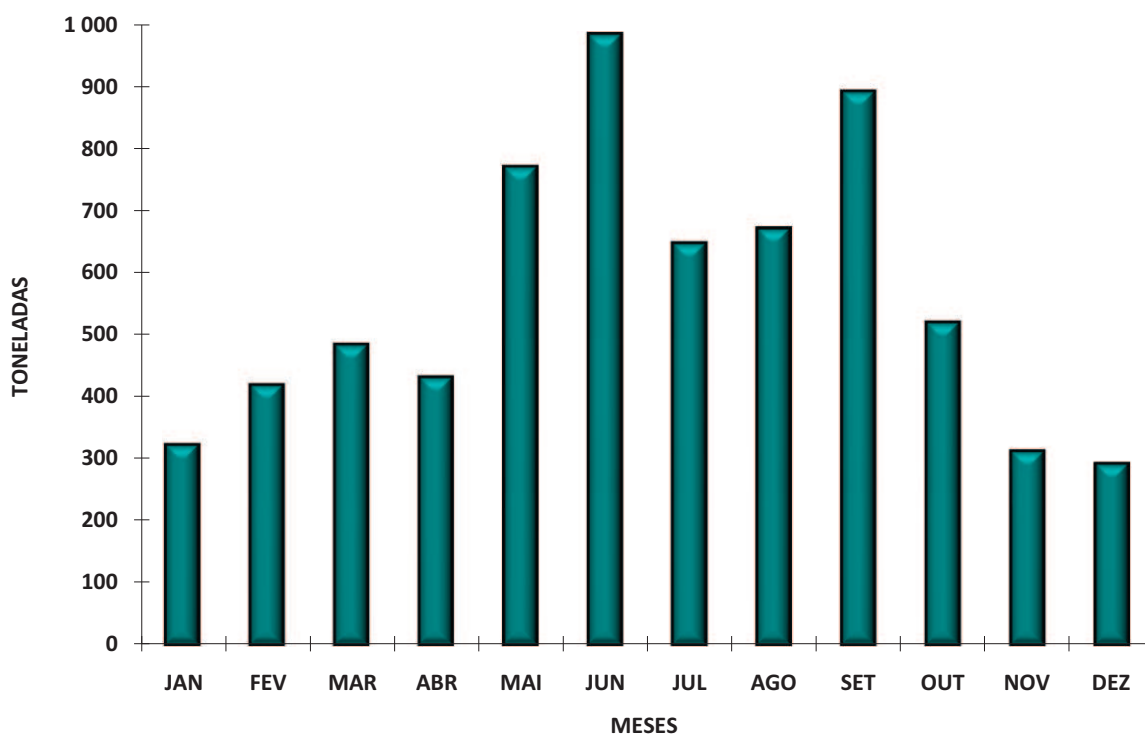
ESPÉCIE e GRUPO de ESPÉCIES	QUANTIDADE (ton)	VALOR MÉDIO (euros)
RUIVO	0.0	0.00
SALMONETES	0.4	3.76
SARDA	0.0	0.00
SARDINHA	18.5	0.37
SARGO SAFIA	0.2	4.39
SARGOS	0.3	4.47
SOLHAS	0.0	0.00
TAMBORIL	0.0	4.85
TUBARÕES E RAIAS DIVERSOS	1.8	1.28
VERDINHO	0.0	0.00
XAPUTA	4.0	2.35
DIVERSOS	32.8	2.99
Moluscos	100.4	5.93
AMEIJOAS	0.0	0.00
BERBIGÃO	0.0	0.00
BÚZIOS	0.0	0.00
CHOCO	0.0	7.04
LONGUEIRÕES	0.0	0.00
LULAS	2.3	3.60
POLVOS	0.4	6.96
POTAS	0.0	6.69
DIVERSOS	97.7	5.98
Crustáceos	0.2	5.48
CAMARÕES	0.0	9.91
GAMBA	0.0	0.00
LAGOSTAS	0.0	0.00
LAGOSTIM	0.0	0.00
LAVAGANTE	0.0	0.00
SANTOLA	0.0	3.19
DIVERSOS	0.1	4.62
Outros produtos	0.0	0.00
FÍGADOS	0.0	0.00
MINHOCAS/MINHOCÃO	0.0	0.00
OVAS	0.0	0.00
TOTAL	6 739.4	2.43

ESTIMATIVA DE DESEMBARQUE - 2008
TOTAL ANUAL POR MÊS

= REGIÃO AUTONOMA DA MADEIRA =

MÊS	QUANTIDADE (ton)	VALOR MÉDIO (euros)
JANEIRO	322.5	2.30
FEVEREIRO	418.7	2.22
MARÇO	483.5	2.52
ABRIL	431.3	2.83
MAIO	769.6	2.85
JUNHO	982.9	2.30
JULHO	646.8	2.69
AGOSTO	670.3	2.44
SETEMBRO	890.9	2.16
OUTUBRO	519.2	2.31
NOVEMBRO	311.9	2.20
DEZEMBRO	291.8	2.19
TOTAL	6 739.4	2.43

TOTAL ANUAL POR MESES - MADEIRA
ESTIMATIVA DE DESEMBARQUE - 2008



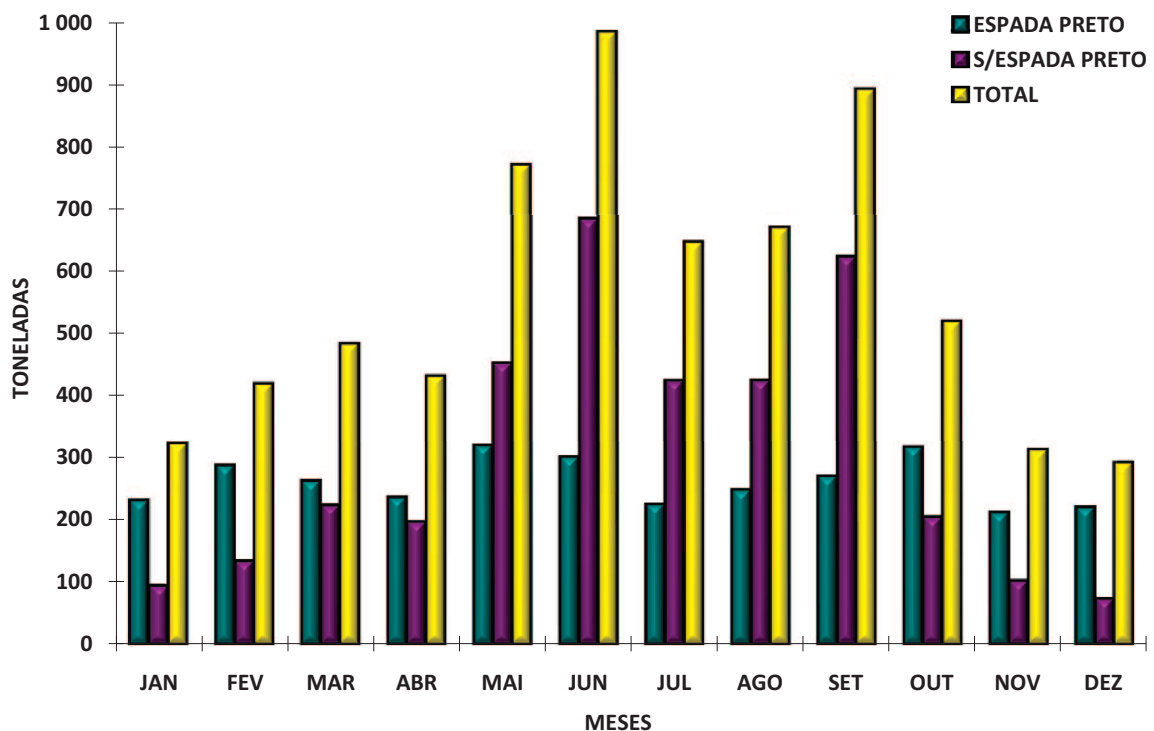
ESTIMATIVA DE DESEMBARQUE - 2008
TOTAL ANUAL POR MÊS

= REGIÃO AUTONOMA DA MADEIRA =

Unidade: Tonelada

MÊS	QUANTIDADE	
	ESPADA PRETO	S/ESPADA PRETO
JANEIRO	229.2	93.3
FEVEREIRO	285.6	133.1
MARÇO	260.6	222.9
ABRIL	234.8	196.4
MAIO	317.8	451.8
JUNHO	299.0	683.9
JULHO	223.5	423.3
AGOSTO	246.2	424.2
SETEMBRO	267.9	623.0
OUTUBRO	315.2	204.0
NOVEMBRO	210.5	101.5
DEZEMBRO	219.0	72.8
TOTAL	3 109.3	3 630.2

TOTAL ANUAL POR MÊS - MADEIRA
ESTIMATIVA DE DESEMBARQUE - 2008



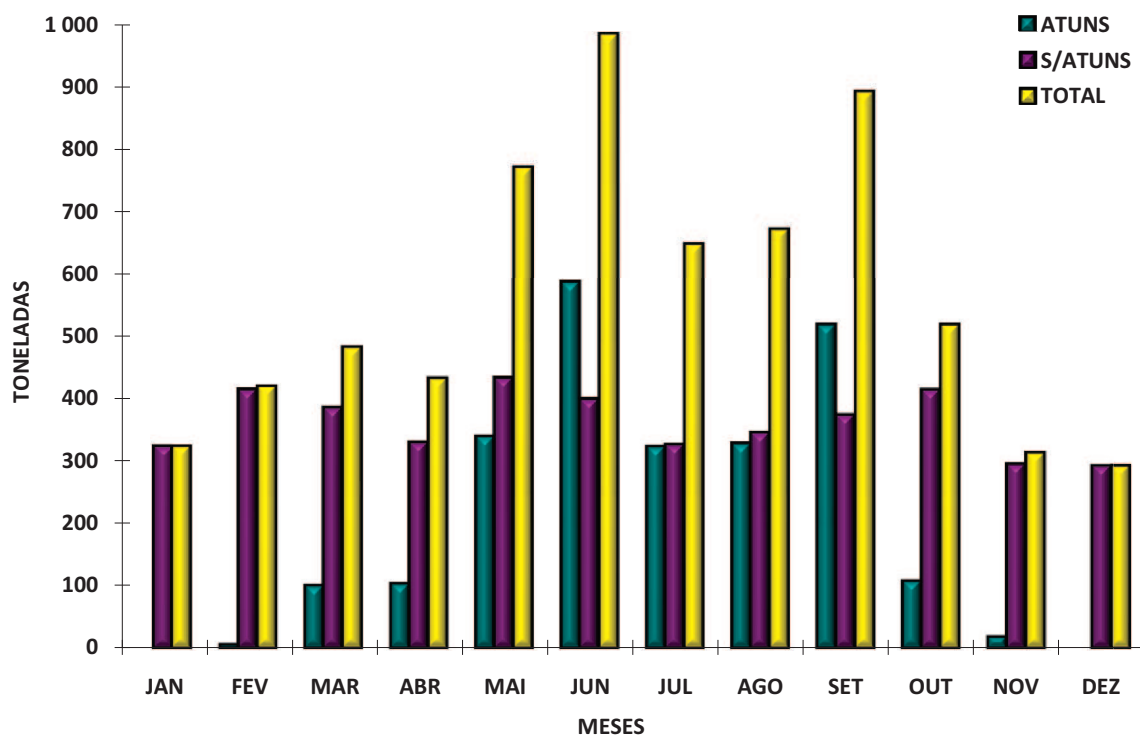
ESTIMATIVA DE DESEMBARQUE - 2008
TOTAL ANUAL POR MÊS

= REGIÃO AUTONOMA DA MADEIRA =

Unidade: Tonelada

MÊS	QUANTIDADE	
	ATUNS	S/ATUNS
JANEIRO	0.1	322.4
FEVEREIRO	5.6	413.1
MARÇO	99.7	383.8
ABRIL	102.7	328.6
MAIO	338.0	431.6
JUNHO	585.7	397.3
JULHO	321.7	325.0
AGOSTO	326.7	343.7
SETEMBRO	518.5	372.4
OUTUBRO	107.0	412.2
NOVEMBRO	18.0	293.9
DEZEMBRO	0.9	290.9
TOTAL	2 424.6	4 314.9

TOTAL POR MÊS - MADEIRA
ESTIMATIVA DE DESEMBARQUE - 2008



ESTIMATIVA DE DESEMBARQUE - 2008

ESPÉCIES NOTÁVEIS

TOTALS

= CONTINENTE =

QUANTIDADES	
ESPÉCIES	%
SARDINHA	43.01
CAVALA	15.03
POLVOS	8.82
CARAPAU	6.09
VERDINHO	2.77
SOMA	75.72
OUTRAS	24.28

VALORES	
ESPÉCIES	%
POLVOS	22.72
SARDINHA	17.24
CARAPAU	5.99
PEIXE-ESPADA PRETO	4.37
GAMBA	3.30
SOMA	53.62
OUTRAS	46.38

ESTIMATIVA DE DESEMBARQUE - 2008

ESPÉCIES NOTÁVEIS

REGIÃO NORTE

= CONTINENTE =

QUANTIDADES	
ESPÉCIES	%
SARDINHA	70.02
POLVOS	5.15
SARDA	4.89
VERDINHO	3.64
FANECA	3.64
SOMA	87.34
OUTRAS	12.66

VALORES	
ESPÉCIES	%
SARDINHA	41.73
POLVOS	18.68
FANECA	6.03
CARAPAU	4.26
PESCADA	2.96
SOMA	73.66
OUTRAS	26.34

ESTIMATIVA DE DESEMBARQUE - 2008

ESPÉCIES NOTÁVEIS

REGIÃO CENTRO

= CONTINENTE =

QUANTIDADES	
ESPÉCIES	%
SARDINHA	50.85
CARAPAU	10.08
POLVOS	7.47
CAVALA	6.03
BERBIGÃO	4.07
SOMA	78.50
OUTRAS	21.50

VALORES	
ESPÉCIES	%
SARDINHA	19.34
POLVOS	19.12
CARAPAU	10.99
PESCADA	3.79
CHERNE	3.79
SOMA	57.03
OUTRAS	42.97

ESTIMATIVA DE DESEMBARQUE - 2008

ESPÉCIES NOTÁVEIS

REGIÃO LISBOA

= CONTINENTE =

QUANTIDADES	
ESPÉCIES	%
CAVALA	29.06
SARDINHA	17.07
PEIXE-ESPADA PRETO	14.99
CARAPAU	7.73
POLVOS	6.17
SOMA	75.02
OUTRAS	24.98

VALORES	
ESPÉCIES	%
PEIXE-ESPADA PRETO	23.48
POLVOS	14.76
SARDINHA	6.50
CARAPAU	5.65
TUBARÕES E RAIAS DIVERSOS	5.35
SOMA	55.74
OUTRAS	44.26

ESTIMATIVA DE DESEMBARQUE - 2008

ESPÉCIES NOTÁVEIS

REGIÃO ALENTEJO

= CONTINENTE =

QUANTIDADES	
ESPÉCIES	%
SARDINHA	46.78
CAVALA	26.27
VERDINHO	11.79
CARAPAU NEGRÃO E SIMILARES	3.11
POLVOS	3.05
SOMA	91.00
OUTRAS	9.00

VALORES	
ESPÉCIES	%
SARDINHA	35.96
POLVOS	11.59
VERDINHO	8.63
CAVALA	5.30
CHOCO	3.59
SOMA	65.07
OUTRAS	34.93

ESTIMATIVA DE DESEMBARQUE - 2008

ESPÉCIES NOTÁVEIS

REGIÃO ALGARVE

= CONTINENTE =

QUANTIDADES	
ESPÉCIES	%
CAVALA	29.90
POLVOS	19.89
SARDINHA	16.20
CARAPAU NEGRÃO E SIMILARES	5.05
CARAPAU	3.84
SOMA	74.88
OUTRAS	25.12

VALORES	
ESPÉCIES	%
POLVOS	35.05
GAMBA	10.83
LAGOSTIM	6.07
SARDINHA	5.58
CHOCO	3.90
SOMA	61.43
OUTRAS	38.57

ESTIMATIVA DE DESEMBARQUE - 2008

ESPÉCIES NOTÁVEIS

ÁGUAS NACIONAIS

= CONTINENTE =

QUANTIDADES	
ESPÉCIES	%
SARDINHA	38.61
CAVALA	13.83
POLVOS	7.74
CARAPAU	5.18
PEIXE-ESPADA PRETO	3.97
SOMA	69.33
OUTRAS	30.67

VALORES	
ESPÉCIES	%
POLVOS	18.64
SARDINHA	14.36
PEIXE-ESPADA PRETO	6.17
CARAPAU	4.63
GORAZ	3.75
SOMA	47.55
OUTRAS	52.45

ESTIMATIVA DE DESEMBARQUE - 2008

ESPÉCIES NOTÁVEIS

PESCA POR ARRASTO

= CONTINENTE =

QUANTIDADES	
ESPÉCIES	%
CARAPAU	31.63
VERDINHO	19.62
CARAPAU NEGRÃO	8.09
POLVOS	5.59
FANECA	5.30
SOMA	70.23
OUTRAS	29.77

VALORES	
ESPÉCIES	%
CARAPAU	18.20
GAMBA BRANCA	16.90
POLVOS	8.35
LAGOSTIM	7.31
VERDINHO	6.08
SOMA	56.84
OUTRAS	43.16

ESTIMATIVA DE DESEMBARQUE - 2008

ESPÉCIES NOTÁVEIS
PESCA POLIVALENTE

= CONTINENTE =

QUANTIDADES	
ESPÉCIES	%
POLVOS	15.63
SARDINHA	12.11
CAVALA	10.72
PEIXE-ESPADA PRETO	8.82
GAIADO	6.78
SOMA	54.06
OUTRAS	45.94

VALORES	
ESPÉCIES	%
POLVOS	24.09
PEIXE-ESPADA PRETO	8.61
GORAZ	5.10
CHERNE LEGÍTIMO	4.37
SARDINHA	3.49
SOMA	45.66
OUTRAS	54.34

ESTIMATIVA DE DESEMBARQUE - 2008

ESPÉCIES NOTÁVEIS
PESCA POR CERCO

= CONTINENTE =

QUANTIDADES	
ESPÉCIES	%
SARDINHA	74.96
CAVALA	19.66
SARDA	1.86
CARAPAU	1.43
CARAPAU NEGRÃO	1.13
SOMA	99.04
OUTRAS	0.96

VALORES	
ESPÉCIES	%
SARDINHA	81.98
CAVALA	7.35
CARAPAU	3.64
BIQUEIRÃO	1.79
SARDA	0.81
SOMA	95.57
OUTRAS	4.43

ESTIMATIVA DE CAPTURA POR ÁREA DE PESCA (Divisão FAO) - 2008
PESO À SAÍDA DE ÁGUA

Unidade: Tonelada

ÁREA/DIVISÃO ESTATÍSTICA	JAN	FEV	MAR	ABR	MAI	JUN	JUL	AGO	SET	OUT	NOV	DEZ	TOTAL
21 - ATLÂNTICO NOROESTE (NAFO) *	284.6	500.5	621.0	820.6	1 088.0	642.7	1 335.3	1 459.8	851.2	1 356.9	1 984.3	1 490.0	12 434.8
3L	124.7	112.0	371.0	261.1	384.1	49.7	78.4	149.4	169.7	65.4	75.2	-	1 840.7
3M	-	32.4	197.3	297.2	438.2	593.0	1 183.8	737.6	356.7	214.3	151.3	327.8	4 529.7
3N	16.3	22.1	2.2	23.3	84.0	-	-	116.8	19.1	506.5	452.8	257.6	1 500.8
3O	143.5	333.9	50.4	173.5	173.8	-	73.1	456.0	305.7	570.7	1 305.0	904.5	4 490.2
6G	-	-	-	49.5	7.9	-	-	-	-	-	-	-	57.3
6H	-	-	-	16.1	-	-	-	-	-	-	-	-	16.1
27 - ATLÂNTICO NORDESTE (ICES)	13 952.8	13 949.2	11 442.4	11 798.9	17 991.4	18 274.0	23 366.7	20 415.2	24 196.3	20 779.0	18 257.2	10 468.4	204 891.5
Ila - Noruega	180.2	873.7	1 555.9	-	-	-	-	-	623.8	-	17.4	-	3 251.0
Ilb - Svalbard	-	52.1	492.4	92.6	-	162.6	470.0	-	27.6	552.2	97.6	-	1 947.1
VIII - Norte de Espanha	395.8	676.6	552.0	459.0	356.0	48.1	111.4	75.0	85.5	98.5	85.7	30.7	2 974.2
IX - Portugal Continental	12 634.7	11 172.8	7 629.6	10 081.9	15 615.3	15 771.9	19 710.6	17 891.1	21 866.8	19 082.8	17 288.5	9 672.3	178 418.3
X - Açores	742.1	991.9	1 212.6	1 116.2	1 421.5	1 617.0	3 073.5	2 199.9	1 586.8	905.8	767.9	765.4	16 400.6
XIVb - Divisão Nordeste da Gronelândia	-	-	-	49.3	598.6	674.4	1.2	234.4	-	139.7	-	-	1 697.5
Outras Divisões	-	182.2	-	-	-	-	-	14.9	5.8	-	-	-	202.8
31 - ATLÂNTICO CENTRO-OCIDENTAL													
34 - ATLÂNTICO CENTRO-ESTE (CECAF)	1 020.3	1 550.3	960.0	861.9	1 523.7	1 740.2	1 402.0	1 553.8	1 485.7	961.2	941.6	809.5	14 810.1
34.1.1 Divisão Costeira de Marrocos	391.7	682.0	68.8	46.0	71.3	130.8	142.8	92.0	117.9	57.9	108.4	83.2	1 992.8
34.1.2 Madeira	349.3	505.2	512.8	481.8	806.0	998.6	672.8	713.8	942.1	581.6	414.2	350.1	7 328.3
34.1.3 Divisão Costeira do Sara	36.5	48.1	23.7	3.4	11.4	25.3	4.6	71.8	0.7	-	-	70.8	296.1
34.2.0 Divisão Oceânica Norte	47.9	14.6	13.3	81.7	106.4	134.6	128.3	88.4	136.3	130.8	135.4	76.4	1 094.0
34.3.1 Divisão Costeira de Cabo-Verde	68.9	85.5	142.3	100.1	237.0	65.2	122.7	23.5	31.8	52.2	80.1	44.9	1 054.1
34.3.2 Divisão Insular de Cabo-Verde	27.4	8.3	-	-	-	13.9	90.3	-	10.9	60.8	129.7	87.6	428.8
34.3.3 Divisão Sherbro	3.2	97.6	158.6	78.5	150.0	105.2	68.0	-	83.1	2.1	28.0	-	691.2
34.3.4 Divisão Oeste do Golfo da Guiné	5.8	5.7	1.9	4.3	16.5	61.9	94.5	374.8	10.2	49.8	21.5	-	719.9
34.3.5 Divisão Central do Golfo da Guiné	0.3	-	-	23.7	98.7	77.1	3.7	-	16.0	-	-	-	213.6
34.3.6 Divisão Sul do Golfo da Guiné	-	-	-	41.8	22.1	114.0	127.6	4.3	26.2	26.1	11.4	21.3	23.0
34.4.1 Divisão Sudoeste do Golfo da Guiné	89.5	103.4	20.2	0.8	4.2	27.4	23.2	78.8	126.6	-	5.8	-	413.1
34.4.2 Divisão Oceânica Sudoeste	-	-	-	-	-	-	-	-	-	-	-	-	555.1
37 - MEDITERRÂNEO E MAR NEGRO	0.5	3.0	1.3	-	-	-	2.1	7.6	2.6	5.6	9.2	2.5	34.4
41 - ATLÂNTICO SUDOESTE	384.4	624.7	534.9	694.9	533.0	524.5	505.3	425.8	311.0	257.8	358.9	260.4	5 415.7
41.1.4 Divisão Oceânica Norte	-	11.4	58.5	68.0	45.6	112.1	-	-	-	-	-	-	295.4
41.2.3 Divisão Oceânica Central	-	7.6	-	7.5	39.1	41.6	10.5	-	50.5	-	9.7	-	166.4
41.2.4 Divisão Oceânica Central	241.8	328.4	304.1	284.5	239.6	249.7	385.9	155.4	169.9	190.0	138.6	139.8	2 827.8
41.3.1 Norte da Patagônia	141.1	277.3	167.4	210.7	90.9	29.3	-	111.2	11.4	-	59.3	104.4	1 203.1
41.3.3 Divisão Oceânica Sul	-	4.9	-	76.0	86.4	91.8	-	-	-	-	80.0	16.2	263.5
Outras Divisões	1.5	-	-	48.2	31.5	91.8	108.9	159.2	79.2	67.7	71.3	-	659.4
47 - ATLÂNTICO SUDESTE	228.5	69.6	222.9	241.0	116.2	82.8	90.0	54.6	121.9	163.1	97.4	131.8	1 619.8
47.4.0 Divisão Tristão da Cunha	228.5	41.6	185.1	146.3	82.8	5.5	65.4	36.2	56.1	19.2	72.7	89.6	1 028.8
47.5.0 Divisão Stª Helena e Ascensão	-	-	-	26.1	16.9	62.7	5.9	2.9	28.4	-	-	-	142.8
Outras Divisões	-	28.0	37.8	68.6	16.5	14.7	18.7	15.5	37.3	144.0	24.7	42.2	448.1
51 - OCEANO ÍNDICO OESTE	335.4	162.6	130.3	108.0	78.5	1.3	-	-	-	-	-	-	816.1
57 - OCEANO ÍNDICO ESTE	106.0	29.2	-	-	-	-	-	-	-	-	-	-	135.2
87 - PACÍFICO SUDESTE	-	-	-	-	-	-	-	-	-	-	-	-	-
TOTAL GERAL	16 312.5	16 889.1	13 912.7	14 525.4	21 330.7	21 265.6	26 701.4	23 952.2	26 968.7	23 523.6	21 648.5	13 162.6	240 193.2

Nota - Inclui as quantidades retiradas, rejeitadas e os desembarques efectuados em portos não nacionais.

* Inclui todas as capturas efectuadas na área 21.

PRODUÇÃO - PESCA DO LARGO - 2008
CAPTURAS NA NAFO POR MÊS, DIVISÃO ESTATÍSTICA E ESPÉCIE
(Peso à Saída de Água)

= CONTINENTE =

Unidade: Tonelada

DIVISÃO/ESPÉCIE	PESO A SAÍDA DE ÁGUA												TOTAL
	JAN	FEV	MAR	ABR	MAI	JUN	JUL	AGO	SET	OUT	NOV	DEZ	
DIVISÃO 3L	124.7	112.0	371.0	261.1	384.1	49.7	78.4	149.4	169.7	65.4	75.2	0.0	1 840.7
Abrótea vermelha	-	0.0	0.6	0.4	1.4	-	-	-	-	-	-	-	2.5
Alabote da Gronelândia	108.3	101.0	342.4	221.9	239.2	38.5	56.7	91.9	161.8	63.4	73.5	-	1 498.6
Alabote do Atlântico	2.8	0.1	0.4	0.1	0.7	0.2	0.2	0.1	-	-	-	-	4.6
Cantarihos do Norte	8.6	0.4	0.4	7.4	42.9	1.6	19.3	53.8	0.4	-	-	-	134.9
Granadeiro	0.2	0.3	2.3	2.0	9.7	7.9	0.4	-	0.6	0.3	-	-	23.6
Peixe prata	-	5.7	16.5	2.8	1.4	-	1.0	1.0	4.9	1.4	1.6	-	36.2
Peixes lobo	-	0.0	0.4	0.7	0.0	-	0.2	1.0	2.1	0.2	-	-	4.4
Raias	-	-	0.2	13.8	66.9	0.9	-	-	-	-	-	-	81.8
Solha americana	4.4	3.3	5.3	8.6	12.1	0.3	-	-	-	0.2	-	-	34.1
Solhão	0.5	0.9	1.9	3.2	9.1	0.3	-	-	-	-	-	-	15.9
Outras espécies	-	0.4	0.7	0.2	0.7	-	0.5	1.6	-	-	-	-	4.1
DIVISÃO 3M	-	32.4	197.3	297.2	438.2	593.0	1 183.8	737.6	356.7	214.3	151.3	327.8	4 529.7
Alabote da Gronelândia	-	28.6	82.2	70.3	52.2	18.6	90.8	29.5	34.1	-	-	-	406.3
Alabote do Atlântico	-	0.1	0.1	0.0	1.1	0.5	1.4	1.6	2.3	0.3	0.1	0.7	8.2
Bacalhau do Atlântico	-	-	2.4	14.1	35.7	35.0	49.2	36.0	21.9	9.6	5.4	9.5	218.8
Cantarihos do Norte	-	-	65.7	127.4	332.0	531.9	1 031.3	665.7	294.1	200.8	143.5	314.4	3 706.7
Peixe prata	-	2.7	2.9	2.1	0.4	0.2	1.2	1.1	0.9	-	-	-	11.6
Peixes lobo	-	-	0.3	3.1	0.5	2.2	4.0	0.4	1.2	0.5	-	0.3	12.5
Raias	-	-	0.8	15.3	4.3	2.0	1.0	0.4	0.1	0.5	0.5	0.9	25.8
Solha americana	-	0.8	2.9	0.5	1.4	0.5	3.9	0.3	0.0	1.6	1.3	1.6	14.8
Solhão	-	0.1	39.8	63.7	4.4	0.6	-	-	-	0.0	-	0.5	109.2
Tintureira	-	-	-	-	4.3	-	-	-	-	-	-	-	4.3
Outras espécies	-	-	0.3	0.7	2.0	1.7	0.9	2.4	2.1	0.9	0.4	0.1	11.4
DIVISÃO 3N	16.3	22.1	2.2	23.3	84.0	-	-	116.8	19.1	506.5	452.8	257.6	1 500.8
Alabote da Gronelândia	0.5	14.9	1.8	8.8	11.6	-	-	9.6	0.5	0.7	7.4	-	55.7
Alabote do Atlântico	-	0.4	-	0.2	0.0	-	-	1.3	0.1	0.6	0.3	-	2.9
Bacalhau do Atlântico	0.6	0.1	-	1.0	0.2	-	-	5.2	0.3	27.9	21.2	22.4	78.9
Cantarihos do Norte	0.0	0.3	0.0	0.9	55.0	-	-	16.4	0.1	-	5.3	-	77.9
Granadeiro	-	0.9	0.1	0.4	2.0	-	-	-	-	-	-	-	3.3
Raias	14.0	3.8	-	4.8	12.3	-	-	48.0	16.4	428.0	348.3	138.4	1 014.2
Solha americana	0.6	0.9	0.0	1.7	1.3	-	-	20.4	0.5	33.9	30.3	36.3	125.9
Solha do Mar do Norte	0.5	0.2	-	3.5	0.4	-	-	15.5	0.5	11.2	35.9	55.1	123.0
Solhão	-	0.4	0.0	0.4	0.5	-	-	0.3	-	1.7	0.5	3.7	7.6
Tamboril americano	-	-	-	-	-	-	-	0.1	0.0	1.1	2.8	0.1	4.1
Outras espécies	-	0.3	0.3	1.6	0.5	-	-	-	0.8	1.5	0.8	1.7	7.4
DIVISÃO 3O	143.5	333.9	50.4	173.5	173.8	-	73.1	456.0	305.7	570.7	1 305.0	904.5	4 490.2
Abrótea branca	1.0	2.3	3.9	8.3	1.0	-	-	3.7	0.8	2.8	22.4	6.2	52.4
Alabote da Gronelândia	2.2	-	-	4.1	-	-	-	1.4	0.0	0.7	3.7	-	12.1
Alabote do Atlântico	0.4	-	0.4	0.5	0.5	-	-	0.2	0.7	0.7	3.1	1.5	8.1
Bacalhau do Atlântico	5.5	11.4	2.6	1.1	3.1	-	-	5.5	3.7	14.8	40.6	44.1	132.6
Cantarihos do Norte	123.8	301.4	32.4	147.3	131.8	-	73.1	433.3	279.2	495.9	1 088.7	744.3	3 851.1
Raias	-	2.4	0.3	0.4	1.9	-	-	2.7	4.9	11.9	78.7	28.1	131.3
Solha americana	5.5	11.4	8.8	3.0	21.7	-	-	6.4	9.3	36.8	34.4	43.3	180.5
Solha do Mar do Norte	-	-	-	-	6.1	-	-	0.7	2.5	0.2	0.9	10.3	20.7
Solhão	5.0	4.9	2.0	7.7	7.2	-	0.0	1.0	2.2	3.7	27.1	25.6	86.4
Tamboril americano	-	-	-	0.8	0.5	-	-	1.0	0.8	1.1	3.1	0.5	7.9
Outras espécies	0.0	0.0	-	0.3	0.1	-	-	-	1.5	2.3	2.3	0.7	7.2
DIVISÃO 6G	-	-	-	49.5	7.9	-	-	-	-	-	-	-	57.3
Atum patudo	-	-	-	0.8	0.3	-	-	-	-	-	-	-	1.1
Espadarte	-	-	-	0.9	0.3	-	-	-	-	-	-	-	1.2
Tintureira	-	-	-	44.8	7.0	-	-	-	-	-	-	-	51.8
Tubarão anequim	-	-	-	2.9	0.3	-	-	-	-	-	-	-	3.3
DIVISÃO 6H	-	-	-	16.1	-	-	-	-	-	-	-	-	16.1
Atum patudo	-	-	-	0.5	-	-	-	-	-	-	-	-	0.5
Espadarte	-	-	-	0.4	-	-	-	-	-	-	-	-	0.4
Tintureira	-	-	-	14.0	-	-	-	-	-	-	-	-	14.0
Tubarão anequim	-	-	-	1.3	-	-	-	-	-	-	-	-	1.3
TOTAL GERAL	284.6	500.5	621.0	820.6	1 088.0	642.7	1 335.3	1 459.8	851.2	1 356.9	1 984.3	1 490.0	12 434.8
Abrótea branca	1.0	2.3	3.9	8.3	1.0	-	-	3.7	0.8	2.8	22.4	6.2	52.4
Abrótea vermelha	-	0.0	0.6	0.4	1.4	-	-	-	-	-	-	-	2.5
Alabote da Gronelândia	111.0	144.5	426.4	305.1	303.0	57.1	147.5	132.5	196.3	64.7	84.6	-	1 972.7
Alabote do Atlântico	3.1	0.6	0.9	0.9	2.3	0.6	1.6	3.3	3.0	1.6	3.6	2.1	23.7
Atum patudo	-	-	-	1.3	0.3	-	-	-	-	-	-	-	1.6
Bacalhau do Atlântico	6.1	11.5	5.0	16.2	39.0	35.0	49.2	46.7	25.9	52.3	67.3	76.0	430.3
Cantarihos do Norte	132.4	302.1	98.5	282.9	561.7	533.5	1 123.7	1 169.2	573.8	696.6	1 237.5	1 058.7	7 770.7
Espadarte	-	-	-	1.3	0.3	-	-	-	-	-	-	-	1.5
Granadeiro	0.2	1.2	2.3	2.4	11.7	7.9	0.4	-	0.6	0.3	-	-	26.9
Peixes lobo	-	8.4	20.0	8.7	2.3	2.4	6.4	3.5	9.1	2.0	1.6	0.3	64.7
Raias	14.0	6.3	1.3	34.2	85.4	2.9	1.0	51.1	21.4	440.5	427.5	167.3	1 253.0
Solha americana	10.6	16.3	17.0	13.9	36.6	0.8	3.9	27.1	9.8	72.5	65.9	81.1	355.4
Solha do Mar do Norte	0.5	0.2	-	3.5	6.4	-	-	16.2	3.1	11.4	36.8	65.4	143.6
Solhão	5.5	6.4	43.7	75.0	21.2	0.9	0.0	1.3	2.2	5.5	27.6	29.8	219.1
Tamboril americano	-	-	-	0.8	0.5	-	-	1.1	0.9	2.2	5.9	0.6	12.0
Tintureira	-	-	-	58.8	11.3	-	-	-	-	-	-	-	70.1
Tubarão anequim	-	-	-	4.2	0.3	-	-	-	-	-	-	-	4.5
Outras espécies	0.0	0.7	1.2	2.7	3.2	1.7	1.5	4.0	4.4	4.7	3.5	2.4	30.1

PRODUÇÃO - PESCA DO LARGO - 2008
CAPTURAS NAS ÁGUAS DA NORUEGA E SVALBARD POR MÊS E ESPÉCIE
(Peso à Saída de Água)

Unidade: Tonelada

ESPÉCIES	PESO À SAÍDA DE ÁGUA												TOTAL
	Jan	Fev	Mar	Abr	Mai	Jun	Jul	Ago	Set	Out	Nov	Dez	
Alabote da Gronelândia	-	0.2	1.9	-	-	3.6	2.1	-	0.7	33.0	5.2	-	46.8
Alabote do Atlântico	2.7	3.3	3.3	-	-	-	-	-	-	0.0	-	-	9.3
Arinca	54.0	265.5	123.0	0.1	-	9.4	80.0	-	4.4	34.6	24.4	-	595.5
Bacalhau do Atlântico	47.3	459.0	1747.1	90.8	-	141.2	321.6	-	20.7	462.8	67.3	-	3 357.8
Cantarihos do Norte	9.8	30.7	80.3	0.9	-	1.2	0.5	-	1.0	15.1	0.0	-	139.6
Escamudo	65.3	161.3	81.8	0.0	-	-	-	-	0.6	0.2	-	-	309.2
Peixe vermelho da fundura	-	-	-	-	-	-	-	-	623.8	-	17.4	-	641.2
Peixes lobo	0.2	2.1	8.0	0.2	-	2.1	51.1	-	0.2	5.1	0.5	-	69.6
Raias	0.7	1.3	-	-	-	-	-	-	-	-	-	-	2.0
Solha americana	0.1	1.2	2.0	0.5	-	5.2	14.7	-	-	1.4	0.2	-	25.2
Tamboril	-	1.2	0.7	-	-	-	-	-	-	-	-	-	2.0
Peixes marinhos diversos	0.0	0.0	-	-	-	-	-	-	-	-	-	-	0.1
TOTAL	180.2	925.8	2 048.3	92.6	-	162.6	470.0	-	651.4	552.2	115.0	-	5 198.1

**ESTIMATIVA DE CAPTURAS POR MÊS E PRINCIPAIS ESPÉCIES
OUTROS PESQUEIROS EXTERNOS
2008**

Unidade: Tonelada

ÁREA / DIVISÃO ESTATÍSTICA	JAN	FEV	MAR	ABR	MAI	JUN	JUL	AGO	SET	OUT	NOV	DEZ	TOTAL
27 - ATLÂNTICO NORDESTE (CIEM) (1)	576.0	1 784.5	2 600.2	600.8	954.6	885.0	582.6	324.2	742.7	790.5	200.7	30.7	10 072.6
Bacalhau do Atlântico	47.3	578.3	1 747.1	90.8	-	141.2	321.6	-	20.7	462.8	67.3	-	3 477.0
Peixe vermelho da fundura	-	-	-	1.7	364.2	674.4	0.6	165.0	623.8	139.7	17.4	-	1 986.7
Carapau	221.1	221.6	252.8	301.6	193.4	1.3	0.1	0.3	1.4	26.8	65.8	13.6	1 299.7
Arinca	54.0	285.4	123.0	0.1	-	9.4	80.0	-	4.4	34.6	24.4	-	615.3
Sarda	62.0	260.4	142.6	48.8	30.5	0.0	0.0	0.1	0.1	0.2	0.3	0.0	544.9
Outras	191.6	439.0	334.7	157.8	366.6	58.8	180.4	158.8	92.3	126.4	25.6	17.1	2 148.9
31 - ATLÂNTICO CENTRO OESTE	-	-	-	-	-	-	-	35.6	-	-	-	-	35.6
Atum rabilho	-	-	-	-	-	-	-	0.0	-	-	-	-	0.0
Escolar	-	-	-	-	-	-	-	0.1	-	-	-	-	0.1
Espadarte	-	-	-	-	-	-	-	2.3	-	-	-	-	2.3
Espadim Azul do Atlântico	-	-	-	-	-	-	-	0.1	-	-	-	-	0.1
Tintureira	-	-	-	-	-	-	-	32.0	-	-	-	-	32.0
Tubarao Anequim	-	-	-	-	-	-	-	1.0	-	-	-	-	1.0
34 - ATLÂNTICO CENTRO-ESTE (CECAF) (2)	671.0	1 045.2	447.1	380.1	717.7	741.6	729.1	839.9	543.6	379.6	527.4	459.4	7 481.8
Tintureira	138.2	140.5	144.2	147.4	272.3	335.5	288.0	518.4	303.1	186.3	269.7	210.6	2 954.1
Cavala	159.3	545.5	-	-	-	-	-	-	-	-	-	-	704.8
Carocho	43.8	58.9	18.4	1.0	7.1	79.3	46.7	22.4	38.0	31.0	80.7	46.6	473.8
Gamba Branca	17.3	13.4	32.7	28.3	74.1	33.3	50.1	14.1	22.8	17.0	29.8	12.9	345.9
Espadarte	7.8	11.0	6.1	9.8	17.2	19.9	36.4	35.4	5.9	7.6	12.1	9.5	178.7
Outras	304.6	276.0	245.9	193.6	347.0	273.7	308.0	249.4	173.7	137.7	135.0	179.8	2 824.4
37 - MEDITERRÂNEO	0.5	3.0	1.3	-	-	-	2.1	7.6	2.6	5.6	9.2	2.5	34.4
Camarões Natantia nep	0.5	3.0	1.3	-	-	-	2.1	7.1	1.8	5.6	9.2	2.5	33.2
Tintureira	-	-	-	-	-	-	-	0.4	0.1	-	-	-	0.5
Escolar	-	-	-	-	-	-	-	0.0	0.3	-	-	-	0.3
Tubarao Anequim	-	-	-	-	-	-	-	0.0	0.2	-	-	-	0.2
Cherne Legítimo	-	-	-	-	-	-	-	-	0.1	-	-	-	0.1
Outras	-	-	-	-	-	-	-	0.0	0.1	-	-	-	0.2
41 - ATLÂNTICO SUDOESTE	384.4	624.7	534.9	694.9	533.0	524.5	505.3	425.8	311.0	257.8	358.9	260.4	5 415.7
Tintureira	266.6	464.7	374.6	523.7	415.9	386.1	381.5	300.0	188.3	161.6	223.0	185.9	3 872.1
Atum patudo	47.1	29.2	39.9	46.2	33.2	8.6	15.7	28.0	44.0	18.2	15.7	11.0	336.8
Tubarao Anequim	12.3	37.7	23.6	30.9	16.9	27.9	18.4	17.9	33.7	14.7	15.3	10.4	259.7
Espadarte	19.0	19.5	13.6	17.8	10.0	15.1	18.0	20.7	23.3	11.8	33.9	3.9	206.7
Atum albacora	4.3	5.4	13.9	28.5	29.4	11.5	5.7	8.0	3.9	26.1	25.5	16.4	178.5
Outras	35.0	68.2	69.2	47.8	27.7	75.4	66.0	51.1	17.8	25.4	45.4	32.8	561.8
47 - ATLÂNTICO SUDESTE	228.5	69.6	222.9	241.0	116.2	82.8	90.0	54.6	121.9	163.1	97.4	131.8	1 619.8
Tintureira	201.8	28.0	160.2	130.6	61.8	55.1	57.5	29.1	76.3	77.0	60.5	63.3	1 000.9
Espadarte	3.6	1.0	31.6	50.5	10.8	3.9	5.1	3.1	12.7	-	4.5	8.3	135.2
Corvinas Nep	-	8.1	5.9	8.9	6.5	5.0	7.0	6.5	4.3	10.1	2.8	4.1	69.0
Tubarao Anequim	11.8	1.9	6.9	13.5	5.3	5.3	5.1	2.1	6.1	3.0	0.1	2.8	63.8
Atum patudo	0.5	2.9	2.2	2.7	4.0	2.2	1.6	2.9	6.4	13.0	7.4	12.4	58.1
Outras	10.7	27.8	16.1	34.9	27.8	11.4	13.8	11.0	16.1	60.1	22.2	41.0	292.8
51 - OCEANO ÍNDICO OESTE	335.4	162.6	130.3	108.0	78.5	1.3	-	-	-	-	-	-	816.1
Espadarte	200.9	75.0	69.3	33.6	1.5	-	-	-	-	-	-	-	380.3
Tintureira	99.9	69.6	46.0	57.3	56.3	-	-	-	-	-	-	-	329.1
Espadim Negro	7.5	2.1	1.0	7.4	2.5	-	-	-	-	-	-	-	20.4
Tubarao Anequim	5.5	3.7	7.1	3.2	0.5	-	-	-	-	-	-	-	20.1
Espadim Azul do Atlântico	13.3	4.1	-	-	-	-	-	-	-	-	-	-	17.3
Outras	8.3	8.2	6.8	6.5	17.7	1.3	-	-	-	-	-	-	48.8
57 - OCEANO ÍNDICO ESTE	106.0	29.2	-	-	-	-	-	-	-	-	-	-	135.2
Tintureira	75.0	23.6	-	-	-	-	-	-	-	-	-	-	98.6
Espadarte	22.6	3.9	-	-	-	-	-	-	-	-	-	-	26.5
Tubarao Anequim	2.8	0.9	-	-	-	-	-	-	-	-	-	-	3.7
Espadim Negro	2.3	0.2	-	-	-	-	-	-	-	-	-	-	2.5
Merma	2.4	-	-	-	-	-	-	-	-	-	-	-	2.4
Outras	1.0	0.6	-	-	-	-	-	-	-	-	-	-	1.6
TOTAL GERAL	2 301.8	3 718.8	3 936.7	2 024.9	2 399.9	2 235.3	1 909.2	1 687.7	1 721.9	1 596.6	1 193.6	884.8	25 611.2

(1) Não estão contempladas as Divisões estatísticas correspondentes às ZEE do Continente e ZEE da Região Autónoma dos Açores, Divisão IX e X da área de pesca 27.

(2) Não está contemplada a Divisão estatística correspondente à ZEE da Região Autónoma da Madeira, Divisão 34.1.2 da área de pesca 34.

IV - PRODUÇÃO SECUNDÁRIA

PRODUÇÃO DE CONGELADOS - 2008

ESTIMATIVA DE DESEMBARQUE

(Peso à Descarga)

= CONTINENTE =

Unidade: Tonelada

ESPÉCIE	PORTOS NACIONAIS	PORTOS NÃO NACIONAIS	TOTAL
ALABOTE DA GRONELÂNDIA	1 142.6	992.5	2 135.1
ARINCA	322.0	78.7	400.7
ATUM ALBACORA	72.2	233.1	305.2
ATUM PATUDO	-	480.2	480.2
BACALHAU DO ATLÂNTICO	2 606.4	631.3	3 237.7
CAMARÕES	117.9	445.3	563.2
CANTARILHOS DO NORTE	2 826.9	4 587.3	7 414.2
CARANGUEJOS	1.0	276.3	277.4
CAVALA	0.2	705.0	705.2
CHOCO VULGAR	18.5	54.5	73.0
ESCAMUDO	232.7	4.7	237.3
ESCOLAR	29.0	200.7	229.8
ESPADARTE	87.4	962.5	1 049.9
ESPADIM AZUL DO ATLÂNTICO	-	175.8	175.8
GAIADO	42.8	63.8	106.6
GAMBA BRANCA	6.4	305.3	311.7
OUTROS ESPADINS	-	207.5	207.5
PEIXE VERMELHO DA FUNDURA	1 039.7	547.9	1 587.7
PEIXES LOBO	22.6	31.1	53.7
POLVOS	6.4	190.8	197.2
RAIAS	91.8	210.3	302.1
SARDINELAS	-	90.0	90.0
SARDINHA	2.2	91.8	94.0
SOLHA AMERICANA	127.3	212.9	340.3
SOLHA DO MAR DO NORTE	53.3	75.0	128.3
SOLHÃO	48.1	133.0	181.1
TAMBORIS	24.8	37.9	62.7
TINTUREIRA	278.6	6 344.1	6 622.7
TUBARÃO ANEQUIM	159.1	688.0	847.1
VELEIRO	2.2	145.2	147.4
XAPUTA	0.4	42.7	43.1
OUTRAS ESPÉCIES	328.3	917.8	1 246.0
TOTAL	9 691.0	20 163.0	29 854.0

Nota: Neste quadro estão incluídas as quantidades de congelados transbordadas para outras embarcações ou contentores.

PRODUÇÃO NACIONAL DE SAL MARINHO - 2008
TOTAL ANUAL POR REGIÃO/SALGADO

=CONTINENTE=

SALGADO	Nº DE SALINAS EM ACTIVIDADE	ÁREA (ha)	QUANTIDADE (ton)
NORTE	-	-	-
CENTRO	15	32	752
AVEIRO	1	5	65
FIGUEIRA DA FOZ	14	28	687
LISBOA	5	67	1 139
TEJO	1	45	436
SADO	4	22	703
ALENTEJO	4	73	2 872
TEJO	1	2	1 245
SADO	3	71	1 627
ALGARVE	31	1 243	64 486
ALGARVE	31	1 243	64 486
TOTAL	55	1 415	69 249

V - COMÉRCIO EXTERNO

BALANÇA COMERCIAL DOS PRODUTOS DA PESCA
2006 A 2008

TIPO DE COMERCIALIZAÇÃO	ENTRADAS (*)						SAÍDAS (*)					
	2006		2007		2008		2006		2007		2008	
	QUANT. (tons)	VALOR (mil euros)	QUANT. (tons)	VALOR (mil euros)	QUANT. (tons)	VALOR (mil euros)	QUANT. (tons)	VALOR (mil euros)	QUANT. (tons)	VALOR (mil euros)	QUANT. (tons)	VALOR (mil euros)
CAP. 03	356 700.7	1 129 967.13	377 261.9	1 247 628.63	353 254.0	1 232 420.52	101 169.4	331 321.19	105 627.4	345 045.92	103 355.6	398 783.13
03.01 Peixe Vivo	323.0	3 573.02	356.3	4 825.65	338.8	5 148.03	225.8	4 636.96	222.3	7 842.25	135.0	6 055.82
03.02 Peixe Fresco e Refrigerado	66 472.5	168 307.30	77 808.0	193 964.63	66 988.9	174 327.04	28 705.7	63 910.87	33 833.5	69 957.84	28 169.5	62 248.83
03.03 Peixe Congelado	151 538.6	391 706.91	146 467.6	397 631.78	132 247.0	364 810.53	32 820.7	69 352.29	32 920.3	63 611.96	36 761.7	70 796.99
03.04 Filetes	22 002.0	62 207.50	24 863.0	73 797.83	20 755.7	60 523.84	11 919.1	43 516.70	10 782.6	38 739.12	9 667.3	36 832.47
03.05 Salgados	48 569.8	251 629.92	53 285.2	320 565.99	52 209.2	301 856.43	11 847.8	71 146.62	12 832.7	83 976.28	10 797.2	73 122.84
03.06 Crustáceos	23 644.6	132 284.82	23 624.0	126 077.63	26 332.6	144 685.35	3 737.9	36 402.38	4 196.5	41 849.61	7 425.1	68 646.29
03.07 Moluscos	44 150.2	120 257.66	50 857.8	130 765.13	50 254.8	132 971.45	11 912.4	42 355.37	10 839.5	39 068.87	10 399.8	47 576.59
15.04 Gorduras e Oleos de Peixe	64.5	325.04	356.0	1 871.93	710.2	1 746.99	986.2	1 694.29	1 089.0	2 850.57	948.1	5 431.21
16.04 Preparações e Conservas e Semi-Conservas de Peixe	20 033.6	54 985.73	22 869.7	65 705.63	24 084.2	77 664.13	23 748.0	96 170.05	27 243.0	108 723.59	26 802.1	114 721.48
16.05 Preparações e Conservas de Crustáceos e Moluscos	2 629.7	8 766.68	3 436.6	10 154.00	3 698.2	11 764.78	355.9	1 397.83	573.9	2 102.92	1 372.9	4 301.92
19.02.20.10 Massas de Peixe	120.7	390.47	149.4	410.03	184.6	550.19	126.8	360.16	173.7	632.47	153.3	671.53
23.01.20 Farinhas de Peixe	5 912.7	17 601.41	7 174.7	5 612.62	6 852.3	5 473.09	498.5	333.52	810.6	564.30	437.8	284.52
TOTAL	385 462.0	1 212 036.45	411 248.3	1 331 382.85	388 783.5	1 329 619.68	126 884.9	431 277.05	135 517.6	459 919.77	133 069.8	524 193.79

(*) - Valores provisórios

Fonte: Instituto Nacional de Estatística

ANEXOS

NOMES DAS ESPÉCIES E DOS GRUPOS DE ESPÉCIES UTILIZADOS

NOME ESTATÍSTICO	DESIGNAÇÃO DESEJÁVEL	OUTRAS DESIGNAÇÕES
ENGUIAS	ENGUIA ENGUIA EUROPEIA ENGUIAS nep	EIRÓ, ENGUIA EUROPEIA ENGUIA EUROPEIA ENGUIA/EIRÓS
LAMPREIA	LAMPREIA DO MAR	LAMPREIA
SÁVEL	SÁVEL	SÁVEL
SAVELHA	SAVELHA	SAVELHA
DIVERSOS (Peixes de águas doce e salobra)	ALOSA AZUL ALOSA CINZENTA ALOSAS nep CARPA ESTURJÃO LÚCIO PARDELHAS nep PIMPÃO SALMÃO DO ATLÂNTICO SALMÃO-VERMELHO TENCA TRUTA ARCO-IRIS TRUTA COMUM TRUTA MARISCA	ALOSA AZUL ALOSA CINZENTA ALOSAS SARMÃO ESTURJÕES LÚCIO PARDELHAS PIMPÃO SALMÃO SALMÃO-DO-PACIFICO TINCA TRUTA, TRUTA SALMONADA TRUTA COMUM, TRUTA FARIO TRUTA, TRUTA COMUM
AREEIRO	AREEIRO AREEIRO QUATRO MANCHAS CARTAS nep CARTAS nep	CARTA AREEIRO, CARTA LINHAÇA CARTAS
BADEJO	BADEJO	BADEJO
BARROSO	BARROSO	TUBARÃO, XARA BRANCA
BESUGO	BESUGO	BESUGO
BICA	BICA	BICA
BIQUEIRÃO	BIQUEIRÃO	BIQUEIRÃO
CAÇÕES	CAÇÃO LISO CAÇÃO PINTADO CAÇÕES nep	CAÇÃO, CANEJA CAÇÃO CAÇÕES
CARAPAU	CARAPAU	CARAPAU, CHICHARRO
CAVALA	CAVALA	CAVALA
CHERNE	CHERNE LEGÍTIMO	CHERNE, CHERNOTE
CONGRO	CONGRO CONGRO SAFIO	SAFIO, URTIGA (RAA) CONGRO/SAFIO (EVISCERADO) CONGRO, URTIGA (RAA)
CORVINAS	CORVINA LEGITIMA CORVINAS nep CORVINATA REAL	CORVINA CORVINAS CORVINATA
DOURADA	DOURADA	DOURADA
PEIXE-ESPADA PRETO	PEIXE-ESPADA PRETO	ESPADA

NOMES DAS ESPÉCIES E DOS GRUPOS DE ESPÉCIES UTILIZADOS

NOME ESTATÍSTICO	DESIGNAÇÃO DESEJÁVEL	OUTRAS DESIGNAÇÕES
ESPADARTE	ESPADARTE	AGULHÃO (RAA), PEIXE AGULHA (RAM)
FANECA	FANECA	FANECA
JULIANA	JULIANA	PALOCO
LINGUADO	LINGUADO DA AREIA LINGUADO DO RIO LINGUADO FERRUGENTO LINGUADO LEGÍTIMO LINGUADOS nep	LINGUADO, MACACA LINGUADO DO RIO LINGUADO FERRUGENTO LINGUADO LINGUADOS
LIXA	LIXA	TUBARÃO, XARA (RAA), XARA BRANCA (RAM)
PARGOS	PARGO LEGÍTIMO PARGO RUÇO PARGO SÊMOLA PARGOS nep	PARGO, PARGUETE PARGO-AMARGO, PARGO-BOI, RUÇO, SOLAPA PARGO, SÊMEA, PARGO DE RISCAS PARGOS
PATA-ROXAS	PATA ROXA DENISA PATA ROXAS nep	PATA ROXA PATA-ROXAS
PEIXE-ESPADA	PEIXE ESPADA	PEIXE ESPADA BRANCO
PESCADA	PESCADA BRANCA PESCADA BRANCA PESCADAS nep	PESCADINHA BRANCA PESCADA, MARMOTA BRANCA PESCADAS
RAIAS	RAIA BICUDA RAIA DE BIGELOW RAIA DE DOIS OLHOS RAIA DE QUATRO OLHOS RAIA DE S.PEDRO RAIA LENGUA RAIA MANCHADA RAIA PONTUADA RAIA REPREGADA RAIAS nep	RAIA RAIA (RAA) RAIA RAIA RAIA RAIA RAIA RAIA RAIA RAIA RAIAS
ROBALOS	ROBALO BAILA ROBALO LEGITIMO ROBALOS nep	BAILA ROBALO, ROBALETE ROBALOS
RUIVO	RUIVO	RUIVO
SALMONETES	SALMONETE LEGÍTIMO SALMONETES nep	SALMONETE SALMONETES
SARDA	SARDA	SARDA
SARDINHA	SARDINHA	SARDINHA
SARGOS	SARGO ALCORRAZ SARGO BICUDO SARGO LEGÍTIMO SARGO VEADO SARGOS nep	SARGO, ALCORRAZ SARGO SARGO, SARGUETE, PALMEIRO SARGO, SARGO VERDE SARGOS
SARGO SAFIA	SARGO SAFIA	MUCHARRA, SEIFIA (RAM)
SOLHAS	SOLHA DA PEDRA SOLHA LEGÍTIMA	SOLHA SOLHA, SOLHA AVESSA

NOMES DAS ESPÉCIES E DOS GRUPOS DE ESPÉCIES UTILIZADOS

NOME ESTATÍSTICO	DESIGNAÇÃO DESEJÁVEL	OUTRAS DESIGNAÇÕES
TAMBORIL	TAMBORIL TAMBORIL AMERICANO TAMBORIL PRETO TAMBORIS nep	PANADEIRA TAMBORIL TAMBORIS
VERDINHO	VERDINHO	PICHELIM
XAPUTA	XAPUTA	FREIRA (RAM), CHAPUTA
ABRÓTEAS E SIMILARES	ABRÓTEA BRANCA ABRÓTEA DA COSTA ABRÓTEA DO ALTO ABRÓTEA VERMELHA ABRÓTEAS nep ARINCA BACALHAU ÁRTICO BACALHAU DA GRONELÂNDIA BACALHAU DO ATLÂNTICO BACALHAU POLAR BACALHAUS nep BOLOTA DONZELA AZUL DONZELA DA PEDRA ESCAMUDO FANECA DA NORUEGA MARUCA TOMECODE	ABRÓTEA ABRÓTEA ABRÓTEA, JULIANA (RAA) ABRÓTEA ABRÓTEAS ALECRIM BACALHAU ÁRTICO BACALHAU DA GRONELÂNDIA BACALHAU BACALHAU POLAR BACALHAUS ZARBO MARUCA AZUL LINGUE, LINGUE DA PEDRA, PESCADA DOS AÇORES ESCAMUDO NEGRO FANECA DA NORUEGA MARUCAS TOMECODE
ATUNS E SIMILARES	ATUM ALBACORA ATUM PATUDO ATUM RABILHO ATUM VOADOR ATUNS nep ESPADIM ÁGUIA ESPADIM AZUL DO ATLÂNTICO ESPADIM BICUDO ESPADIM BRANCO DO ATLANTICO ESPADIM NEGRO ESPADINS nep GAIADO JUDEU JUDEU LISO MERMA SARRAJÃO VELEIRO	ATUM, GALHA A RÉ, GALHA AMARELA ATUM ATUM, RABILO, RABIL ATUM, GERMÃO ATUNS ESPADIM, ESPADIM DO MEDITERRÂNEO ESPADIM ESPADIM-BICUDO, MARLIM-BICUDO ESPADIM ESPADIM ESPADINS BONITO, ATUM, RAIADO JUDEU CHAPOUTO, JUDEU BONITO SERRAJÃO, BONITO, SERRA VELEIRO DO ATLÂNTICO
CARAPAU NEGRÃO E SIMILARES	CARAPAU DO MEDITERRÂNEO CARAPAU NEGRÃO CHARRO AMARELO CHARUTEIRO AZEITE CHARUTEIRO CATARINO CHARUTEIROS nep ENCHARÉU PALOMBETA PEIXE PILOTO SEREIA CAMOCHILLO SEREIAS nep XARÉU AZUL XARÉU MACOA XARÉUS nep	CHARRO CHICHARRO NEGRÃO, CHICHARRO (RAA) (RAM), CHICHARRO DO ALTO (RAA) CARAPAU AMARELO CHARUTEIRO-AZEITE CHARUTEIRO-CATARINO CHARUTEIROS XARÉU, XARÉU BICUDO PALOMBETA ROMEIRO SEREIA, PROMBETA, POMBETA, CABRA (RAA), FACAIO SEREIAS XARÉU, LÍRIO DE SERRA, ÍRIO DE SERRA XARÉU CHARROS

NOMES DAS ESPÉCIES E DOS GRUPOS DE ESPÉCIES UTILIZADOS

NOME ESTATÍSTICO	DESIGNAÇÃO DESEJÁVEL	OUTRAS DESIGNAÇÕES
ESPARÍDEOS DIVERSOS	BICA BUÇO	BICA
	BOGA DO MAR	BOGA
	CACHUCHO	CACHUCHO
	CACHUCHO DENTÃO	CACHUCHO
	CAPATÃO LEGÍTIMO	PARGO, PARGO CAPATÃO
	CHOUPA	CHOUPA
	DENTÃO DE ANGOLA	DENTÃO
	DENTÕES nep	DENTÕES
	DOBRADIÇA	DOBRADA
	FERREIRA	FERREIRA
	GORAZ	PEIXÃO, CARAPAU (RAA)
	SALEMA	SALEMA
	GAROUPAS E SIMILARES	CANÁRIO DO MAR
GAROUPA CHUMBO		GAROUPA, BADEJO (RAM)
GAROUPA LEGITIMA		GAROUPA
GAROUPAS nep		GAROUPAS
GAROUPAS BADEJO		BADEJO (RAA)
MERO		MERO
MERO LEGÍTIMO		MERO LEGÍTIMO
ROBALO DO NORTE		ROBALO DO NORTE
ROBALO MUGE		ROBALO MUGE
SERRANO ALECRIM		GAROUPA DO ALTO
SERRANO DE ROLO		GAROUPA
SERRANOS nep		SERRANOS, SERRÃO
SERRANOS nep	SERRANOS	
PEIXES CHATOS	ALABOTE DO ATLÂNTICO	ALABOTE
	ALABOTE DA GRONELÂNDIA	ALABOTE DA GRONELÂNDIA
	AZEVIA RAIADA	AZEVIA
	AZEVIAS nep	AZEVIAS
	AZEVIAS nep	MALACUECO
	CARTA DE OLHOS GRANDES	SOLHA
	LÍNGUA	LÍNGUA
	PREGADO	PREGADO
	RODOVALHO	RODOVALHO
	SOLHA AMERICANA	SOLHA
	SOLHA DE INVERNO	SOLHA
	SOLHA DO MAR DO NORTE	SOLHA, SOLHA PINTA AMARELA, LIMANDA
	SOLHA ESCURA DO MAR DO NORTE	SOLHA, LIMANDA
	SOLHA LIMÃO	SOLHA
	SOLHÃO	SOLHÃO
RABETA E SIMILARES	CALAFATE	CALAFATE DE RISCAS
	RABETA AFRICANA	RABETA
	RAINHAS nep	RAINHAS
TUBARÕES E RAIAS DIVERSOS	ANJOS nep	ANJOS
	BICO DOCE	ALBAFAR BRAVO, TUBARÃO
	CAROCHO	TUBARÃO, XARA PRETA
	CORNUDA	TUBARÃO, TUBARÃO MARTELO
	GALHUDO MALHADO	GALHUDO, TUBARÃO
	GATA	GATA LIXA
	LEITÃO	LEITÃO
	LIXINHAS DA FUNDURA nep	LIXINHAS DA FUNDURA
	PERNA DE MOÇA	CAÇÃO
	PERNAS DE MOCA nep	CAÇÃO
	RATÃO	RATÃO
	SAPATA	SAPATA BRANCA, TUBARÃO
	SAPATA PRETA	TUBARÃO
	TINTUREIRA	TUBARÃO, QUELHA, GUELHA
	TREMELGAS nep	TREMELGAS

NOMES DAS ESPÉCIES E DOS GRUPOS DE ESPÉCIES UTILIZADOS

NOME ESTATÍSTICO	DESIGNAÇÃO DESEJÁVEL	OUTRAS DESIGNAÇÕES
TUBARÕES E RAIAS DIVERSOS (continuação)	TUBARÃO ALBAFAR	TUBARÃO, ALBAFAR
	TUBARÃO ANEQUIM	TUBARÃO, RINQUIM, ANEQUIM
	TUBARÃO CORRE COSTA	TUBARÃO
	TUBARÃO DA GRONELÂNDIA	TUBARÃO
	TUBARÃO DE PONTA BRANCAS	TUBARÃO
	TUBARÃO DE PONTAS NEGRAS	TUBARÃO
	TUBARÃO DE SÃO TOMÉ	TUBARÃO, TUBARÃO BRANCO
	TUBARÃO FAQUETA	TUBARÃO
	TUBARÃO FRADE	TUBARÃO
	TUBARÃO LUSITANO	TUBARÃO
	TUBARÃO LUZIDIO	TUBARÃO
	TUBARÃO PREGO	TUBARÃO
	TUBARÃO RAPOSO	TUBARÃO, ZORRO
	TUBARÃO RAPOSO OLHUDO	TUBARÃO RAPOSO, TUBARÃO
	TUBARÃO SARDO	TUBARÃO, MARRACHO
	TUBARÕES MARRACHO nep	TUBARÃO MARRACHO
	TUBARÕES MARTELO nep	TUBARÕES MARTELO
	TUBARÕES nep	TUBARÕES
	UGE	RATÃO (RAA)
	UGE DE CARDAS	UGE
	UGE MANTA	UGE, BREAMANTA
UGES nep	UGES	
VIOLAS nep	VIOLAS	
DIVERSOS (Peixes marinhos)	AGULHA	PEIXE AGULHA AGULHINHA
	AGULHÃO	AGULHÃO
	ALABOTE DO ATLÂNTICO	ALABOTE
	ALCARRAZ	ALFONSINHO, ALCARAZ, FOLIÃO (RAA)
	ANCHOVA	ENCHOVA
	ARENQUE	ARENQUE
	ARGENTINAS nep	ARGENTINAS
	BACALHAU AUSTRAL	
	BAGRES nep	BAGRES
	BARBUDOS nep	BARBUDOS
	BICUDA DE CABO VERDE	BICUDA
	BICUDAS nep	BICUDAS
	BODIÃO	BODIÃO
	BODIÃO DENTE DE CÃO	BODIÃO, PEIXE CÃO, GAIO
	BODIÃO RETICULADO	BODIÃO VERMELHO, BODIÃO
	BODIÃO VERDE	BODIÃO, MARACOTO (RAA) (RAM)
	BODIÃO VERDE	BODIÃO, RAINHA (RAA)
	BODIÃO VIDRÃO	BODIÃO, TRUTA (RAM)
	BOQUEIRÃO	PARALIS (RAA), BOQUEIRÃO (RAM)
	CABEÇUDOS nep	CABEÇUDOS
	CABOZ NEGRO	CABOZ, CARDOSA
	CABOZES DO ATLÂNTICO nep	CABOZES DO ATLÂNTICO
	CABRA CABAÇO	RUIVO, CABRA
	CABRA DE BANDEIRA	CABRINHA
	CABRA LIRA	CABRA LIRIO
	CABRA MORENA	CABRA MORENA
	CABRA VERMELHA	CABRA VERMELHA
	CABRAS nep	CABRAS
	CÂNGULO	PEIXE PORCO
	CANGULOS nep	CANGULOS
	CANTARILHO DOS MARES DO NORTE	PEIXE VERMELHO
	CANTARILHO LEGÍTIMO	CANTARILHO, CANTARILHO DO ATLÂNTICO, CANTARIL, BOCA
	CANTARILHO REQUEIME	CANTARILHO, BAGRE (RAA), REQUEIME
	CANTARILHOS DO NORTE nep	CANTARILHOS DO NORTE
	CANTARILHOS nep	CANTARILHOS
	CAPASSECA	CAPASSECA
	CAPELIM	CAPELIM
	CARAPAU DO CUNENE	

NOMES DAS ESPÉCIES E DOS GRUPOS DE ESPÉCIES UTILIZADOS

NOME ESTATÍSTICO	DESIGNAÇÃO DESEJÁVEL	OUTRAS DESIGNAÇÕES
DIVERSOS (Peixes marinhos - continuação)	CASTANHETA CASTANHETA PRETA CELINDRA CHARROCOS nep COLO COLO DOURADO EPERLANO EUROPEU ESCOLAR BRANCO ESCOLAR BRANCO ESCORPIÕES nep ESGANA GATAS nep ESPADILHA FANECÃO FURA VASOS GALEOTAS nep GALO BRANCO GALO NEGRO GALO NEGRO GALUCHA GRANADEIRO GRANADEIROS nep IMPERADOR IMPERADOR DE COSTA ESTREITA IMPERADORES nep JUDIA LAGARTO DA COSTA LAGARTO DA GUINÉ LAIBEQUE LÍNGUA-DE-CÃO LÍNGUAS DE CÃO nep LÍRIO LIRO IMPERIAL LUCIANO LUCIANOS nep MARLONGA NEGRA MARUCA ROSA MORA MOREÃO MOREÃO CASTANHO MOREIA MOREIA PRETA MOREIAS nep MOREIA-SERPENTE MUJA NOTOTENIA DA PATAGÓNIA OLHO DE VIDRO OLHO DE VIDRO LARANJA OLHUDO PALMA PALOMETTA PAMPO PAPAGAIO VELHO PEIXE ARANHA MAIOR PEIXE CRAVO PEIXE LAPA PEIXE LOBO PEIXE LOBO RISCADO PEIXE LUA PEIXE PORCO PEIXE PRATA	CASTANHETA BRANCA CASTANHETA, CASTANHETA AZUL TOMASINO, TRISTE LINDA CHARROCOS RONCADOR DOIRADO, DOURADA (RAM) PEIXE DE CHEIRO PEIXE COELHO CHOCOLATE ESCORPIÕES ESGANA GATAS ESPADILHA FANECÃO FURA VASOS GALEOTAS PEIXE GALO PEIXE GALO, PEIXE SÃO PEDRO PEIXE GALO, PEIXE SÃO PEDRO GALUCHA LAGARTIXA DA ROCHA LAGARTIXAS ALFONSINHO DA COSTA LARGA IMPERADOR, SALONGO, SELONGO, ALFONSIM, ALFONSINHO DA COSTA ESTREITA IMPERADORES PEIXE REI (RAA) PEIXE LAGARTO PEIXE LAGARTO DO ALTO LÍNGUA-DE-CÃO-DAS-CANÁRIAS LÍNGUAS DE CÃO PEIXE ESPADA LÍRIO CHOUPA (RAA), LÍRIO (RAM) CASTANHOLA LUCIANOS ROBALO, PEIXE GELO DO ANTÁRTICO MARUCA MELGA, ROBALDO BRANCO, RIBALVO MOREIA MOREIA, MOREÃO MOREIA PINTADA, MOREIA AMARELA MOREIA PRETA MOREIAS VÍBORA (RAA) TAÍNHA, LIÇA, MUGE PEIXE RELÓGIO ARREGALADO, PEIXE RELÓGIO ESCAMUDA, JORDÃO, CHINO, CARDINAL, SALMONETE DA FUNDURA, ROBALO PRETO, SALMONETE DO FUNDO PALMA BONITO DENTE DE CÃO PAMPOS BODIÃO, VEJA, VEJO, VEJA PARDA PEIXE ARANHA PEIXE-CRAVO LUMPO PEIXE LOBO MALHADO, GATA PEIXE LOBO PEIXE-LUA PORCO MARINHO GRANADEIRO

NOMES DAS ESPÉCIES E DOS GRUPOS DE ESPÉCIES UTILIZADOS

NOME ESTATÍSTICO	DESIGNAÇÃO DESEJÁVEL	OUTRAS DESIGNAÇÕES
DIVERSOS (Peixes marinhos - continuação)	PEIXE REI VERDE	PEIXE-REI
	PEIXES ARANHA nep	PEIXES ARANHA
	PEIXES LOBO nep	PEIXES-LOBO
	PEIXES MARINHOS DIVERSOS	PEIXES DIVERSOS
	PEIXES REI nep	PEIXES-REI
	PEIXES VOADORES nep	PEIXES VOADORES
	PESCADA ARGENTINA	
	PESCADA DA ÁFRICA DO SUL	PESCADA, PESCADA DO CABO
	PESCADA DA NAMÍBIA	PESCADA DO SUDOESTE AFRICANO, PESCADA DO CABO
	PESCADA DE ANGOLA	PESCADA
	PESCADA DE CAUDA AZUL	GRANADEIRO DA PATAGÓNIA
	PESCADA DO CHILE	
	PESCADA NEGRA	PESCADINHA NEGRA
	PESCADA NEGRA	PESCADA, MARMOTA NEGRA
	PESCADA PRATEADA	PESCADA
	PIMPIM	TEM-TE EM PÉ, MINI SAIA
	POMBO	PARGO MULATO
	PREGUIÇOSA BRANCA	PATRUÇA (RAA), PREGUIÇOSA (RAM)
	RASCASSO VERMELHO	ROCAZ, RASCASSO, PEIXE CARNEIRO
	RASCASSOS nep	RASCASSOS
	RISCADO	RONCADOR, RONCADOR RISCADO
	RONCADOR BRAVURA	RONCADOR
	RONCADOR DE PINTAS	RONCADOR
	RONCADORES nep	RONCADORES
	SALMONETE DO ALTO	SALMONETE DO ALTO
	SARDINELA DA MADEIRA	SARDINELA DA MADEIRA
	SARDINELA LOMBUDA	SARDINELA LOMBUDA
	SARDINELAS nep	SARDINELAS
	SENUCA	SENUCA
	SERRA DA ÍNDIA	CAVALA DA ÍNDIA, UAU (RAA), WAHOO (RAA)
	SERRA ESPANHOLA	SERRA ESPANHOLA
	SERRAS nep	SERRAS
	TAINHA OLHALVO	TAINHA, OLHALVO, MUGE
TAINHAS nep	TAINHAS	
TAMBORIL-ESPINHOSO		
TROMBEIROS nep	TROMBEIROS	
TROMBETEIRO	APARA-LÁPIS	
UNHA	PEIXE CIRURGIÃO	
VERDINHO AUSTRAL		
AMÊIJOAS	AMÊIJOA BOA	AMÊIJOA, AMÊIJOA REAL, AMÊIJOA CRISTÃ, AMÊIJOA VERDADEIRA, AMÊIJOA VULGAR
	AMÊIJOA CÃO	AMÊIJOA BICUDA, AMÊIJOA AMARELA, AMÊIJOA RUGOSA
	AMÊIJOA MACHA	AMÊIJOA JUDIA
	AMÊIJOA VERMELHA	AMÊIJOA VERMELHA
	AMÊIJOAS nep	
	PÉ DE BURRINHO	PÉ DE BURRINHO
	PÉ DE BURRO	PÉ DE BURRO
BERBIGÃO	BERBIGÃO GRANDE	BERBIGÃO GRANDE
	BERBIGÃO LUSTROSO	BERBIGÃO
	BERBIGÃO VULGAR	BERBIGÃO VULGAR
BÚZIOS	BÚZIO CANILHA	BÚZIO
	BÚZIOS nep	BÚZIOS
	FUSO TORTO	BÚZIO
CHOCO	CHOCO VULGAR	CHOCO
LONGUEIRÕES	LONGUEIRÃO	LINGUEIRÃO, CANIVETE, FACA
	LONGUEIRÃO-DIREITO	LONGUEIRÃO, LONGUEIRÃO-DIREITO
	NAVALHA	LONGUEIRÃO

NOMES DAS ESPÉCIES E DOS GRUPOS DE ESPÉCIES UTILIZADOS

NOME ESTATÍSTICO	DESIGNAÇÃO DESEJÁVEL	OUTRAS DESIGNAÇÕES
LULAS	LULA DA PATAGÓNIA LULA RISCADA LULAS LULAS nep	LULA LULAS
POLVOS	POLVO VULGAR POLVO-CABEÇUDO POLVO-DE-CHEIRO POLVOS nep	POLVO POLVO-CABEÇUDO POLVOS
POTAS	POTA ARGENTINA POTA DO NORTE POTAS nep	POTRAS
DIVERSOS (Moluscos)	AMÉIJOA BRANCA AMEIJOLA BORRELHO BUZINA CADELINHAS nep CARAMUJOS nep LAMBUJINHA LAPA BRAVA LAPA MANSA LAPAS nep LEQUE MEXILHÕES nep OSTRA EUROPEIA OSTRA JAPONESA OSTRA PORTUGUESA OSTRAS nep OSTRAS PLANAS nep PÉ DE BURRICO VIEIRA	AMÉIJOA BRANCA CLAME DURA BURRIÉ, CARACOL DO MAR BUZINA CADELINHAS, CONQUILHAS BURRIÉS LAMEJINHA LAPA, LAPA BRANCA LAPA, LAPA PRETA LAPAS VIEIRA MEXILHÕES OSTRA JAPONICA OSTRA, OSTRA GIGANTE OSTRAS OSTRAS REDONDAS VIEIRA
CAMARÕES	CAMARÃO BRANCO INDIANO CAMARÃO MANCHADO CAMARÃO MARFIL CAMARÃO NAVALHA CAMARÃO PENAEUS spp CAMARÃO PÚRPURA CAMARÃO ROSADO DO SUL CAMARÃO TIGRE CAMARÃO TIGRE VERDE CAMARÃO VERMELHO CAMARÃO VERMELHO CAMARÃO VERMELHO LISTADO CAMARÕES NATANTIA nep CARABINEIRO	CAMARÃO BANANA CAMARÃO GAMBA DE ANGOLA CAMARÃO BANANA CAMARÃO, CAMARÃO CARABINEIRO CAMARÃO VERMELHO GRADO CAMARÕES CARABINEIRO CARDEAL
GAMBA	CAMARÃO DE QUARTEIRA CAMARÃO JAPONÊS GAMBA BRANCA	CAMARÃO, GAMBA MANCHADA CAMARÃO JAPONÊS GAMBA, GAMBA LEGÍTIMA
LAGOSTAS	LAGOSTA CASTANHA LAGOSTA RÓSEA LAGOSTA VERDE LAGOSTAS nep	LAGOSTA, LAGOSTA VULGAR LAGOSTA, LAGOSTA DA MAURITÂNIA, LAGOSTA ROSA LAGOSTA LAGOSTAS
LAGOSTIM	LAGOSTIM LAGOSTIM DE MOÇAMBIQUE LAGOSTIM VERMELHO DO RIO	LAGOSTIM LAGOSTIM DE ÁGUA DOCE

NOMES DAS ESPÉCIES E DOS GRUPOS DE ESPÉCIES UTILIZADOS

NOME ESTATÍSTICO	DESIGNAÇÃO DESEJÁVEL	OUTRAS DESIGNAÇÕES
LAVAGANTE	LAVAGANTE EUROPEU	LAVAGANTE
SANTOLA	SANTOLA	SANTOLA
DIVERSOS (Crustáceos)	CAMARÃO BRANCO LEGÍTIMO CAMARÃO DO NORTE CAMARÃO NEGRO CAMARÃO nep CAMARINHA CAMARÕES MARRECOS nep CARANGUEJO CARANGUEJO MOURO CARANGUEJO-DA-FUNDURA CARANGUEJOS NADADORES nep CAVACO CIGARRA CRACA NAVALHEIRA NAVALHEIRA-AZUL PERCEVE PILADO SAPATEIRA	CAMARÃO, CAMARÃO DA COSTA, CAMARÃO DE ESPINHO CAMARÃO DO NORTE CAMARÃO, CAMARÃO MOURO, CAMARÃO DO RIO CAMARÃO-MARRECO CAMARILHA CAMARÕES MARRECOS CARANGUEJO VERDE, CARANGUEJO CARANGUEJO-REAL (RAA) e (RAM) CARANGUEJOS NADADORES CAVACO BRUXA, GRILO CRACA NAVALHEIRA CARANGUEJO-AZUL, CARANGUEJO PERCEBE PILADO SAPATEIRA
FÍGADOS	FÍGADOS	FÍGADOS
ÓLEOS	ÓLEOS	ÓLEOS
OVAS	OVAS	OVAS
OURIÇO DO MAR	OURIÇO DO MAR	OURIÇO DO MAR

(RAA) Nomes de Espécies utilizadas na Região Autónoma dos Açores

(RAM) Nomes de Espécies utilizadas na Região Autónoma da Madeira

CORRESPONDÊNCIA PORTOS - NUTS II

PORTOS		NUTS II
CÓDIGO	DESIGNAÇÃO	(*)
10000	VIANA DO CASTELO	NORTE
10910	CAMINHA	
10920	ESPOSENDE	
10930	VILA PRAIA DE ÂNCORA	
10935	ÂNCORA	
10940	CASTELO DO NEIVA	
10950	FÃO	
20000	PÓVOA DE VARZIM	
20910	A-VER-O-MAR	
20920	CAXINAS	
20930	VILA CHÃ	
20940	VILA DO CONDE	
30000	MATOSINHOS	
30005	LEIXÕES	
30905	DOURO	
30910	ANJEIRAS	
30920	AFURADA	
30930	PARAMOS	
30940	AREINHO	
30960	RIBEIRA	
30991	AGUDA	
30992	ESPINHO	
30993	VALBOM	
30994	MIRAMAR	
30970	ESMORIZ	
40000	AVEIRO	
40910	VAGUEIRA	
40920	TORREIRA	
40930	MIRA	
40940	FURADOURO	
50000	FIGUEIRA DA FOZ	
50910	BUARCOS	
50920	GALA	
50930	LEIROSA	
60000	NAZARÉ	
60910	SÃO MARTINHO DO PORTO	
70000	PENICHE	
70910	PORTO DAS BARCAS	
70920	PORTO DINHEIRO	
70930	FOZ DO ARELHO	
90910	ASSENTA	
90000	CASCAIS	LISBOA
90920	ERICEIRA	
90930	VILA FRANCA DE XIRA	
100000	SESIMBRA	
100100	COSTA DA CAPARICA	
100910	TRAFARIA	
100920	FONTE DA TELHA	
100991	BARREIRO	
100992	MONTIJO	
100993	SEIXAL	
100994	ALCOCHETE	
110000	SETÚBAL	
110910	FARALHÃO	
110930	GÂMBIA	

CORRESPONDÊNCIA PORTOS - NUTS II

PORTOS		NUTS II
CÓDIGO	DESIGNAÇÃO	(*)
110920	CARRASQUEIRA	ALENTEJO
120000	SINES	
120910	PORTO COVO	
120920	VILA NOVA DE MILFONTES	
120930	AZENHA DO MAR	
120940	ZAMBUJEIRA	
120950	ALMOGRAVE	
120960	SANTO ANDRÉ	
170960	MÉRTOLA	
130000	LAGOS	ALGARVE
130100	SAGRES	
130910	CARRAPATEIRA	
130920	ARRIFANA	
130930	BURGAU	
130940	SALEMA	
130950	PRAIA DA LUZ	
130991	MEIA PRAIA	
140000	PORTIMÃO	
140910	CARVOEIRO	
140920	PRAIA DA OURA	
140930	ALBUFEIRA	
140940	ALVOR	
140950	ARMAÇÃO DE PERA	
140960	BENAGIL	
140970	OLHOS DE ÁGUA	
140980	FERRAGUDO	
150000	OLHÃO	
150100	FUZETA	
150200	QUARTEIRA	
150910	BARRETA	
150920	FARO	
160000	TAVIRA	
160910	CABANAS	
160920	SANTA LUZIA	
170000	VILA REAL DE SANTO ANTÓNIO	
170910	CACELA	
170920	MANTA ROTA	
170930	MONTE GORDO	
170940	TORRE DE AIRES	
170950	CASTRO MARIM	
501000	FUNCHAL	R A MADEIRA
501100	CÂMARA DE LOBOS	
501200	RIBEIRA BRAVA	
501300	MADALENA DO MAR	
501400	CALHETA	
501500	PAUL DO MAR	
501600	PORTO MONIZ	
501700	CANIÇAL	
501800	MACHICO	
501900	SANTA CRUZ	
502000	PORTO SANTO	
602100	SANTA MARIA (ILHA)	R A AÇORES
602101	VILA DO PORTO	
602200	RIBEIRA GRANDE	
602201	PONTA DELGADA (DOCA)	
602202	LAGOA	
602203	ÁGUA DE PAU	
602204	VILA FRANCA DO CAMPO	

CORRESPONDÊNCIA PORTOS - NUTS II

PORTOS		NUTS II
CÓDIGO	DESIGNAÇÃO	(*)
602205	RIBEIRA QUENTE	R A AÇORES
602206	POVOAÇÃO	
602207	NORDESTE	
602208	MAIA	
602209	PORTO FORMOSO	
602210	RABO DE PEIXE	
602211	CAPELAS	
602212	MOSTEIROS	
602300	VILA DA PRAIA DA VITÓRIA	
602301	ANGRA (PORTO PIPAS)	
602302	SILVEIRA	
602303	SÃO MATEUS	
602304	BISCOITOS	
602305	VILA NOVA	
602306	CINCO RIBEIRAS	
602307	PRAIA DA VITÓRIA	
602308	PORTO MARTINS	
602309	PORTO JUDEU	
602400	GRACIOSA (ILHA)	
602401	SANTA CRUZ DA GRACIOSA	
602402	PRAIA DA GRACIOSA	
602403	FOLGA	
602404	CARAPACHO	
602405	PORTO AFONSO	
602500	SÃO JORGE (ILHA)	
602501	VELAS	
602502	CALHETA	
602503	URZELINA	
602504	TOPO	
602505	NORTE GRANDE	
602506	MANADAS	
602600	PICO (ILHA)	
602601	MADALENA DO PICO	
602602	SÃO JOÃO	
602603	LAGES DO PICO	
602604	RIBEIRAS	
602605	CALHETA DO NESQUIM	
602606	CALHAU DA PIEDADE	
602607	MONTE CALHAU	
602608	SÃO ROQUE DO PICO	
602609	SÃO MATEUS	
602610	MANHENHA	
602611	SÃO CAETANO	
602612	SANTO AMARO	
602700	FAIAL (ILHA)	
602701	HORTA (SANTA CRUZ)	
602702	CASTELO BRANCO	
602703	VARADOURO	
602704	SALÃO	
602800	FLORES (ILHA)	
602801	PONTA DELGADA	
602802	LAGES DAS FLORES	
602803	SANTA CRUZ	
602804	FAJA GRANDE	
602900	CORVO (ILHA)	
602901	CORVO	

(*) Unidades territoriais definidas pelo Decreto-Lei nº 244/2002, de 5 de Novembro.