

RECURSOS DA PESCA

**Série ESTATÍSTICA
VOLUME 23 A-B
ANO 2009**

**DIRECÇÃO-GERAL DAS PESCAS E AQUICULTURA
LISBOA
JULHO 2010**

INDICE

Nota Introdutória	3
Notas Interpretativas	4
I - PESSOAL DO MAR	
Formação profissional	
Pessoal formado no ano de 2009 (FOR-MAR)	8
II - MOVIMENTO DA FROTA	
Movimento da frota em 2009 por área/segmento da frota	10
Frota por GT e Região	11
Composição da frota por segmento	12
III - PRODUÇÃO PRIMÁRIA	
Aquicultura	
Produção por espécie em 2008	14
Apanha de algas	
Produção por região/espécie	15
Estimativa de Desembarques	
Total anual por região	16
Continente	
Total anual por pesqueiro	17
Total anual por pesqueiro com retiradas e rejeições.....	18
Total anual por pesqueiro e por região	19
Total anual por mês	21
Total anual por delegação	23
Total anual por delegação com retiradas e rejeições	25
Total anual de espécies e grupos de espécies totais	26
Total anual de espécies e grupos de espécies totais - com retiradas e rejeições.....	28
Total anual de espécies e grupos de espécies por região	30
Total anual de espécies e grupos de espécies por pesqueiro	
- Pesca no Norte de África	40
- Pesca em Espanha	42
- Pesca em Águas Nacionais	44
Total anual de espécies e grupos de espécies em águas nacionais, por modalidade	
- Arrasto	46
- Polivalente	48
- Cerco	50
Total anual de espécies e grupos de espécies por mês	52

Total anual de espécies e grupos de espécies por delegação	76
Total por delegação e por mês	108
Comparação das estimativas de desembarque referentes aos anos de 2008 e 2009	
- por mês	124
- por delegação.....	130
- por delegação e postos de venda	136
- por espécie e grupos de espécies	140
Região Autónoma dos Açores	
Total anual por ilha	144
Total anual de espécies e grupos de espécies	146
Total anual por mês	148
Região Autónoma da Madeira	
Total anual de espécies e grupos de espécies	149
Total anual por mês	151
Espécies transaccionadas em lota com maior significado	
Totais	154
Região Norte	154
Região Centro	155
Região Lisboa	155
Região Alentejo	156
Região Algarve	156
Pesca em águas nacionais	157
Pesca por arrasto	157
Pesca por polivalente	158
Pesca por cerco	158
Capturas por área de pesca	
Capturas por área e por mês	159
Capturas na NAFO por divisão estatística/espécies/mês	160
Capturas na Noruega/Svalbard por mês e espécie.....	161
Capturas por mês e principais espécies/outros pesqueiros externos	162
IV - PRODUÇÃO SECUNDÁRIA	
Produção de congelados por espécie	164
Produção de sal marinho por região/salgado	165
V - COMÉRCIO EXTERNO	
Balança Comercial dos Produtos da Pesca	167
ANEXOS	
Nomes das espécies e dos grupos de espécies utilizados	169
Correspondência Porto SLV, NUTS II e Divisões tradicionais	179

NOTA INTRODUTÓRIA

Com a edição de mais um número dos “Recursos da Pesca - Série Estatística”, volume 23 A-B, pretende esta Direcção-Geral disponibilizar ao público um resumo da actividade do sector das pescas no ano de 2009.

Esta publicação, iniciada em 1987, pelo ex-Gabinete de Estudos e Planeamento das Pescas, revelou-se um instrumento de trabalho importante para todos aqueles que desenvolvem uma actividade profissional no sector da pesca ou que, de algum modo, se relacionam com ele. Por esta razão, e apesar da DGPA manter a colaboração na publicação conjunta com o INE - Instituto Nacional de Estatística (“**Estatísticas da Pesca 2009**”, disponível em www.ine.pt), decidiu-se manter acessíveis ao público os habituais quadros estatísticos, agora unicamente em formato electrónico e através da nossa página, www.dgpa.min-agricultura.pt.

A Direcção-Geral das Pescas e Aquicultura agradece a todos os Serviços e Organismos Públicos e Privados que, de algum modo, contribuíram para a recolha da informação aqui compilada e tornaram possível, assim, o acesso a esses dados por parte de Entidades que, pela natureza da sua actividade, necessitam de informação estatística sobre o sector das pescas.

Aproveita-se esta oportunidade para solicitar a todos aqueles que vierem a utilizar a informação contida nesta publicação que nos enviem as sugestões com vista à introdução de alterações ou melhoramentos, quer no que respeita à sua apresentação quer ao seu conteúdo, tornando, desse modo, possível o melhor e mais completo conhecimento do Sector das Pescas.

DIRECÇÃO-GERAL DAS PESCAS E AQUICULTURA

Julho de 2010

NOTAS INTERPRETATIVAS

As rejeições no mar, a utilização do pescado antes do desembarque, as perdas causadas pelo processamento, os desembarques em portos sem controlo, entre outros, são factores que, distinguem a **captura total** do pescado que é efectivamente desembarcado para efeitos de uma transacção comercial. De modo semelhante, o pagamento em espécie (“caldeirada”) e a fuga à lota são elementos que, por seu turno, contribuem para distinguir os conceitos de **estimativa de desembarque** e de **pescado transaccionado** em lota, isto é, de **descargas comerciais**.

* * *

Os valores registados nas tabelas correspondem a **estimativas das quantidades de pescado desembarcado**, fresco ou refrigerado, complementadas, em cada caso, pelos preços médios alcançados na primeira venda.

Três tipos-base de agregação foram tidos em conta no arranjo dos dados :

a) REGIÕES

Foi considerada a distribuição por NUTS II, de acordo com Unidades territoriais definidas pelo Decreto-Lei nº 244/2002, de 5 de Novembro.

CONTINENTE

Norte

Centro

Lisboa

Alentejo

Algarve

AÇORES

MADEIRA

Os **portos de pesca** assinalados nas tabelas correspondem, no Continente, às delegações da DOCAPESCA – Portos e Lotas, SA, e cada delegação engloba os postos dependentes da mesma.

b) PESQUEIROS

Distinguem-se os seguintes pesqueiros, que correspondem a grandes zonas de actuação da frota de pesca continental, de cuja actividade resultaram desembarques de pescado fresco/refrigerado.

Águas Nacionais
Espanha
Norte de África

c) MODALIDADES DE PESCA

Referidas unicamente ao pesqueiro “águas nacionais” e relativamente à pesca efectuada em águas do Continente, distingue-se o resultado da actividade dos seguintes segmentos de pesca:

Arrasto
Cerco
Polivalente

A informação reportada nas tabelas, refere-se somente às estimativas de desembarque destinadas ao consumo humano, directo ou indirecto.

Os preços médios indicados foram os efectivamente alcançados na primeira venda.

Para possibilitar a comparabilidade dos dados com a informação relativa a desembarques no Continente em edições anteriores a 1995, incluem-se nesta publicação as seguintes tabelas que contemplam retiradas e rejeições:

- Estimativa de Desembarque Total por Pesqueiro – 2008 e 2009 pag. 18.
- Estimativa de Desembarque Total por Porto – 2008 e 2009 pag. 24.
- Estimativa de Desembarque Total por Espécie – 2008 e 2009 pag. 28 e 29.

Na tabela “Estimativa de Captura por Área de Pesca” (vd. pag. 159) incluem-se, para além de todas as capturas desembarcadas em portos nacionais, as desembarcadas em portos estrangeiros e que foram do conhecimento do Banco Nacional de Dados das Pescas.

Deverá notar-se ainda que o conjunto das **espécies** e **grupos de espécies** seleccionado, foi uniformemente aplicado a todas as tabelas em que aparece esse tipo de desagregação. Na escolha de tal conjunto de espécies e grupos de espécies foram tidos em conta os seguintes critérios:

- Espécies com maior peso relativo nos desembarques;
- Espécies sujeitas a Total Admissível de Captura (TAC) e ainda algumas espécies, seleccionadas atendendo ao seu valor económico ou porque, tradicionalmente, sempre foram distinguidas no tratamento estatístico nacional.

No quadro “Nome de Espécies e Grupos de Espécies Utilizados” estabelece-se a relação entre a designação (nome estatístico) adoptada nesta publicação, a designação que é mais frequentemente usada pela DOCAPESCA – Portos e Lotas, SA e, ainda, o nome corrente considerado mais correcto para cada um dos casos considerados. Estão ainda identificados os nomes usados nas Regiões Autónomas dos Açores e Madeira, e assinalados como (RAA) e (RAM).

NOTA: Alguns dos totais exibidos poderão ser diferentes dos esperados devido ao nível de precisão dos valores de base utilizados no seu cálculo.

I - PESSOAL DO MAR

FORMAÇÃO PROFISSIONAL

2009

Cursos	Cursos	Inscritos	Aprovados	Transita para 2010	Taxa de sucesso	Obs (d)
	nº				%	
Ambiente, segurança, higiene e saúde no trabalho	5	74	72	0	97	(4)
Ajudante de maquinista	3	52	33	0	63	(4)
Arrais de pesca	3	40	33	0	83	(3)
Arrais de pesca local	20	281	256	6	91	(3)
Assistente administrativo	1	8	8	0	100	(1)
Comunicações marítimas	4	71	68	0	96	(3)
Condução de motores de potência igual ou inferior a 250kW	7	104	102	0	98	(3)
Condução de motores de potência igual ou inferior a 350kW	2	33	30	0	91	(3)
Contramestre pescador	4	61	45	14	74	(4)
Electromecânico de refrigeração e climatização	9	118	80	12	68	(4)
GMDSS A1 e A2	4	57	55	0	96	(4)
Higiene e segurança alimentar	26	436	417	0	96	(4)
Higiene, segurança e qualidade na secção de peixaria	3	22	20	0	91	(4)
Língua estrangeira	10	182	111	53	61	(4)
Linguagem e comunicação	1	21	0	21	0	(4)
Maquinista prático de 1ª classe	2	17	16	0	94	(4)
Maquinista prático de 2ª classe	1	11	7	0	64	(4)
Marinheiro	4	40	35	0	88	(2)
Marinheiro de 2ª classe	7	104	88	1	85	(4)
Marinheiro de 2ª classe de tráfego local	13	238	199	15	84	(4)
Marinheiro pescador	2	34	0	34	0	(5)
Marinheiro pescador	2	29	14	11	48	(4)
Mecânico de bordo	1	11	0	10	0	(4)
Mestre costeiro	1	13	12	0	92	(4)
Mestre de tráfego local	3	46	44	0	96	(4)
Operador aquícola	1	16	12	0	75	(1)
Operador de construção e reparação naval	1	17	0	15	0	(5)
Operador de construção e reparação naval	3	37	36	0	97	(4)
Operador de construção naval	1	3	3	0	100	(2)
Operador de transformação do pescado	3	41	23	13	56	(1)
Pescador	49	836	697	43	83	(4)
Processamento de texto	2	25	0	25	0	(4)
Qualidade na comercialização do pescado	9	91	90	0	99	(4)
Rastreabilidade e segurança alimentar nas pescas	20	349	325	0	93	(4)
Saúde, higiene e segurança no trabalho a bordo das em embarcações	18	270	262	0	97	(4)
Segurança básica	1	11	11	0	100	(4)
Técnico administrativo	2	37	15	19	41	(1)
Técnico de apoio à gestão	2	31	14	17	45	(1)
Técnico de higiene e segurança no trabalho	1	14	12	0	86	(1)
Técnico de transformação do pescado	1	10	10	0	100	(2)
Tecnologias de informação e comunicação	19	349	250	52	72	(4)
TOTAL	271	4240	3505	361	83	

Origem: FOR-MAR Centro de Formação Profissional das Pescas e do Mar

Corpo docente: 237 formadores externos (regime de prestação de serviços); 21 professores e formadores internos do quadro

(d) 1 - Educação e formação de adultos

2 - Sistema de aprendizagem

3 - Preparação para exame

4 - Formação modelar certificada

5 - Educação e formação de jovens

Nota: A diferença existente entre inscritos e aprovados é referente a um total de 65 reprovados, 309 desistentes e 361 formandos, cujas acções de formação transitaram de ano.

Na formação englobada no sistema de aprendizagem não estão os formandos de anos sequenciais.

Não estão consideradas acções de formação interna.

Estão consideradas acções de formação em regime de prestação de serviços.

II - MOVIMENTO DA FROTA

MOVIMENTO DA FROTA DE PESCA PORTUGUESA EM 2009

ÁREA	ZONA	STOCKS	ARTES	POP4	SITUAÇÃO			ENTRADAS			SAÍDAS			MODIFICAÇÕES		SITUAÇÃO		
					EM 01-01-2009			EM 2009			EM 2009			EM 2009		EM 31-12-2009		
					Nº	GT	POT(kw)	Nº	GT	POT(kw)	Nº	GT	POT(kw)	GT	POT(kw)	Nº	GT	POT(kw)
CONTINENTE (MFL)	CIEM IXa	DEMERSAIS	ARTES FIXAS PEQUENA PESCA <12 m	4K1	6 673	9 996	117 961	65	135	1 808	115	156	1 788	5	560	6 623	9 980	118 541
	CIEM VIIIc, IXa, IXb, X E CEECAF	DEMERSAIS	ARTES FIXAS >=12 m	4K2	409	18 889	70 630	5	196	870	13	403	2 064	-50	-254	401	18 632	69 181
	CIEM VIIIc, IXa, IXb	DEMERSAIS (+CARAPAU)	ARRASTO	4K3	95	17 743	47 025	1	69	221	13	2 427	7 223	0	-252	83	15 385	39 771
	CIEM IXa	PEQUENOS PELÁGICOS (SARDINHA E OUTROS)	CERCO	4K4	126	6 211	30 058	0	0	0	1	66	256	-2	-174	125	6 143	29 628
	ÁGUAS INTERNACIONAIS	DEMERSAIS E PELÁGICOS	POLIVALENTE, ARRASTO E ANZOL	4K5	46	39 788	52 287	0	0	0	2	443	1 038	0	37	44	39 345	51 286
	TOTAL CONTINENTE (MFL)					7 349	92 627	317 961	71	399	2 899	144	3 494	12 369	-47	-83	7 276	89 485
MADEIRA	CEECAF	DEMERSAIS	ARTES FIXAS PEQUENA PESCA <12 M	4K6	412	471	3 815	1	2	37	3	1	40	4	-32	410	475	3 780
	CEECAF E ÁGUAS INTERNACIONAIS	DEMERSAIS E PELÁGICOS	ARTES FIXAS >=12 m	4K7	50	3 284	12 198	1	258	736	0	0	0	0	-31	51	3 542	12 903
		PELÁGICOS	CERCO	4K8	5	208	1 170	0	0	0	0	0	0	0	0	5	208	1 170
	TOTAL MADEIRA					467	3 963	17 184	2	260	772	3	1	40	4	-63	466	4 225
AÇORES	CIEM X	DEMERSAIS	ARTES FIXAS PEQUENA PESCA <12 m	4K9	669	1 822	25 530	34	166	1 778	0	0	0	7	276	703	1 995	27 584
	CIEM X E ÁGUAS INTERNACIONAIS	DEMERSAIS E PELÁGICOS	ARTES FIXAS E PALANGRE >=12 m	4KA	113	8 200	24 754	4	107	651	0	0	0	6	119	117	8 313	25 524
	TOTAL AÇORES					782	10 022	50 284	38	273	2 429	0	0	0	13	395	820	10 308
TOTAL PORTUGAL					8 598	106 612	385 429	111	932	6 100	147	3 496	12 408	-30	249	8 562	104 018	379 369

(1) ARQUEAÇÃO BRUTA DE ACORDO COM O REG(CEE) Nº 2930/86, DE 22 DE SETEMBRO, ALTERADO PELO REG(CE) Nº 3259/94, DE 22 DE DEZEMBRO.

FROTA POR CLASSE DE ARQUEAÇÃO BRUTA
Situação em 31 de Dezembro de 2009

CLASSES DE GT(1)	EMBARCAÇÕES COM MOTOR			EMBARCAÇÕES SEM MOTOR	
	Nº	GT(1)	KW	Nº	GT(1)
1) GT<5	5 675	7 681	115 450	1 561	834
2) 5<=GT<25	828	9 237	68 739	0	0
3) 25<=GT<50	167	5 806	30 440	1	45
4) 50<=GT<100	117	8 708	33 468	1	66
5) GT>=100	212	71 641	131 274	0	0
TOTAL	6 999	103 073	379 369	1 563	945

FROTA POR REGIÃO
Situação em 31 de Dezembro de 2009

REGIÕES	EMBARCAÇÕES COM MOTOR			EMBARCAÇÕES SEM MOTOR	
	Nº	GT(1)	KW	Nº	GT(1)
CONTINENTE	5 964	88 659	308 407	1 312	826
Norte	1 368	21 737	82 318	116	87
Centro	1 557	40 201	90 517	464	293
Lisboa	1 210	10 211	48 583	475	271
Alentejo	186	2 355	12 108	38	16
Algarve	1 643	14 154	74 881	219	160
AÇORES	814	10 304	53 109	6	4
MADEIRA	221	4 111	17 853	245	114
TOTAL	6 999	103 073	379 369	1 563	945

(1) ARQUEAÇÃO BRUTA DE ACORDO COM O REG(CEE) Nº 2930/86, DE 22 DE SETEMBRO, ALTERADO PELO REG (CE) Nº 3259/94, DE 22 DE DEZEMBRO.

COMPOSIÇÃO DA FROTA DE PESCA POR SEGMENTO
SITUAÇÃO EM 31 de Dezembro de 2009

REGIÃO	ZONA	STOCKS	ARTES	POP4	Nº	GT(1)	POT(kw)
CONTINENTE	CIEM IXa	DEMERSAIS	ARTES FIXAS PEQUENA PESCA <12 m	4K1	6 617	9 913	118 093
	CIEM VIIIc,IXa,IXb,X E CECAF	DEMERSAIS	ARTES FIXAS ≥12 m	4K2	408	18 712	69 737
	CIEM VIIIc,IXa,IXb	DEMERSAIS (+CARAPAU)	ARRASTO	4K3	83	39 771	39 771
	CIEM IXa	PEQUENOS PELÁGICOS (SARDINHA E OUTROS)	CERCO	4K4	124	6 130	29 521
	ÁGUAS INTERNACIONAIS	DEMERSAIS E PELÁGICOS	POLIVALENTE, ARRASTO E ANZOL	4K5	44	39 345	51 286
MADERA	CECAF	DEMERSAIS	ARTES FIXAS PEQUENA PESCA <12 M	4K6	410	475	3 780
	CECAF E ÁGUAS INTERNACIONAIS	DEMERSAIS E PELÁGICOS	ARTES FIXAS ≥12 m	4K7	51	3 542	12 903
		PELÁGICOS	CERCO	4K8	5	208	1 170
AÇORES	CIEM X	DEMERSAIS	ARTES FIXAS PEQUENA PESCA <12 m	4K9	703	1 995	27 584
	CIEM X E ÁGUAS INTERNACIONAIS	DEMERSAIS E PELÁGICOS	ARTES FIXAS E PALANGRE ≥12 m	4KA	117	8 313	25 524
TOTAL					8 562	128 404	379 369

(1) ARQUEAÇÃO BRUTA DE ACORDO COM O REG(CEE) Nº 2930/86, DE 22 DE SETEMBRO, ALTERADO PELO REG (CE) Nº 3259/94, DE 22 DE DEZEMBRO.

III - PRODUÇÃO PRIMÁRIA

**PRODUÇÃO DA AQUICULTURA EM ÁGUAS
DOCES E MARINHAS**

TOTAL ANUAL POR ESPÉCIE - 2008

Unidade: Tonelada

ESPÉCIE	ÁGUAS MARINHAS / SALOBRAS	ÁGUAS DOCES	TOTAL
AMÊIJOAS	2 298.7	---	2 298.7
ATUM RABILHO	21.7	---	21.7
BERBIGÕES	300.2	---	300.2
CAMARINHA	1.2	---	1.2
CORVINA LEGITIMA	15.2	---	15.2
DOURADA	1 635.2	---	1 635.2
ENGUIAS	0.6	---	0.6
GORAZ	25.0	---	25.0
LAMBUJINHA	4.0	---	4.0
LINGUADO LEGÍTIMO	13.0	---	13.0
LONGUEIRÕES	3.6	---	3.6
MEXILHÕES	268.9	---	268.9
OSTRA JAPONESA	546.6	---	546.6
OSTRAS	392.0	---	392.0
OSTRA PORTUGUESA	98.0	---	98.0
PEIXES MARINHOS DIVERSOS	1.2	---	1.2
PREGADO	351.3	---	351.3
ROBALO LEGITIMO	1 069.5	---	1 069.5
SARGOS	1.0	---	1.0
TRUTA ARCO-IRIS	---	929.6	929.6
TRUTA COMUM	---	1.4	1.4
TRUTA MARISCA	---	9.6	9.6
TOTAL	7 046.9	940.6	7 987.5

PRODUÇÃO DE ALGAS - 2009
TOTAL ANUAL POR REGIÃO E ESPÉCIE

ZONAS DE APANHA	AGARÓFITAS			CARRAGINÓFITAS			TOTAL		
	QUANT.(*) (ton)	VALOR (euros)	P.MEDIO/KG (euros)	QUANT.(*) (ton)	VALOR (euros)	P.MEDIO/KG (euros)	QUANT.(*) (ton)	VALOR (euros)	P.MEDIO/KG (euros)
ZONA I (Foz do Rio Minho até N. de Estela)	---	---	---	---	---	---	---	---	---
ZONA II (Sul da Estela até N. da Foz do Rio Mondego)	---	---	---	---	---	---	---	---	---
ZONA III (Sul da Foz do Rio Mondego até N. da Foz do Arelho)	117.0	142 000.00	1.21	---	---	---	117.0	142 000.00	1.21
ZONA IV (Sul da Foz do Arelho até N. do Cabo da Roca)	---	---	---	---	---	---	---	---	---
ZONA V (Sul do Cabo da Roca até N. do Cabo de Sines)	---	---	---	---	---	---	---	---	---
ZONA VI (Sul do Cabo de Sines até à Foz do Rio Guadiana)	---	---	---	---	---	---	---	---	---
AÇORES	---	---	---	---	---	---	---	---	---
TOTAL	117.0	142 000.00	1.21	---	---	---	117.0	142 000.00	1.21

(*) - Peso seco

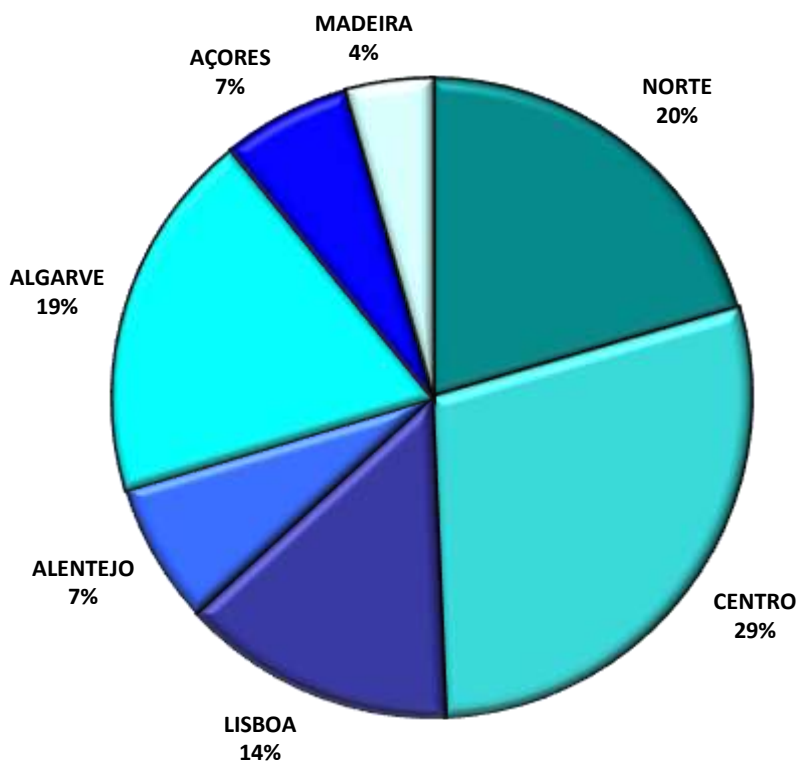
ESTIMATIVA DE DESEMBARQUE - 2009
DESEMBARQUE ANUAL NAS REGIÕES - TOTAL

= CONTINENTE, AÇORES E MADEIRA =

REGIÃO	QUANTIDADE (ton)	VALOR MÉDIO (euros)
CONTINENTE	129 082.1	1.55
NORTE	29 631.5	1.01
CENTRO	41 792.1	1.49
LISBOA	20 051.6	1.94
ALENTEJO	10 336.2	0.96
ALGARVE	27 270.7	2.22
AÇORES	9 441.8	3.26
MADEIRA	6 270.4	2.24
TOTAL GERAL	144 794.3	1.70

Nota: Não estão incluídas retiradas e rejeições.

TOTAL ANUAL NAS REGIÕES
ESTIMATIVA DE DESEMBARQUE - 2009

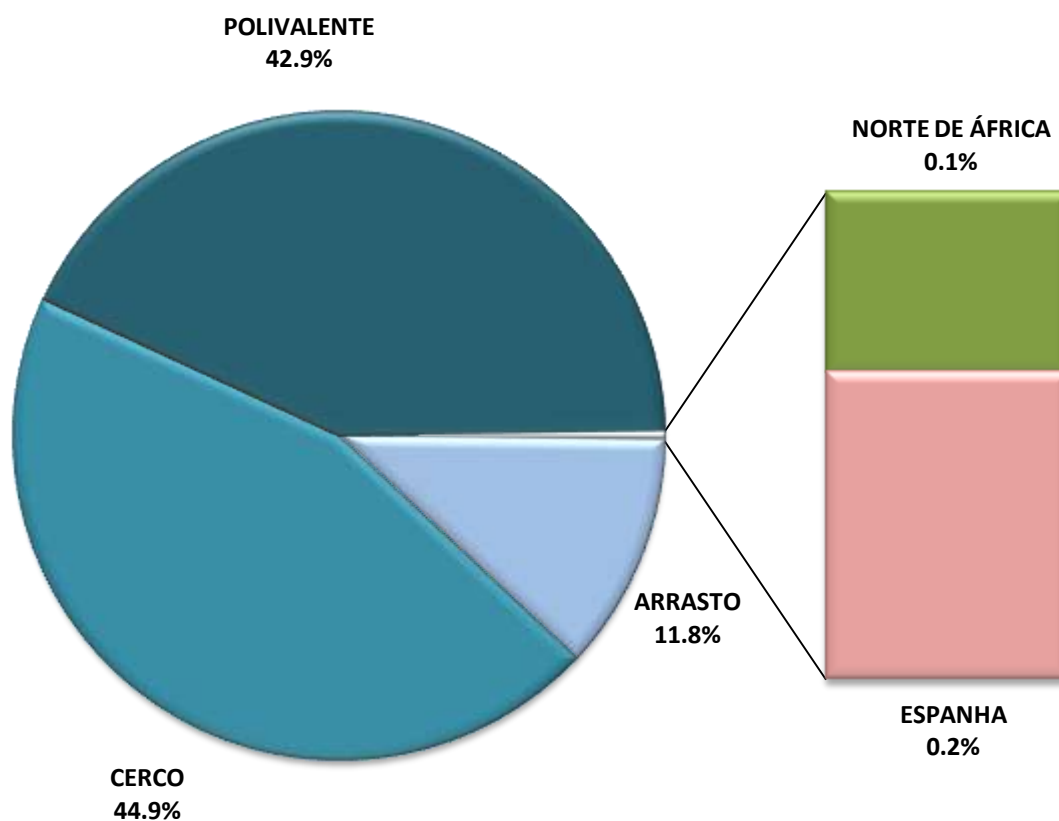


**ESTIMATIVA DE DESEMBARQUE - 2009
TOTAL ANUAL POR PESQUEIRO**

= CONTINENTE =

PESQUEIRO	QUANTIDADE (ton)	VALOR MÉDIO (euros)
ÁGUAS NACIONAIS	128 624.4	1.54
ARRASTO	15 240.0	2.39
CERCO	57 969.7	0.65
POLIVALENTE	55 414.7	2.38
NORTE DE ÁFRICA	168.5	3.01
ESPAÑA	289.3	4.61
TOTAL GERAL	129 082.1	1.55

**TOTAL ANUAL POR PESQUEIRO
ESTIMATIVA DE DESEMBARQUE - 2009**



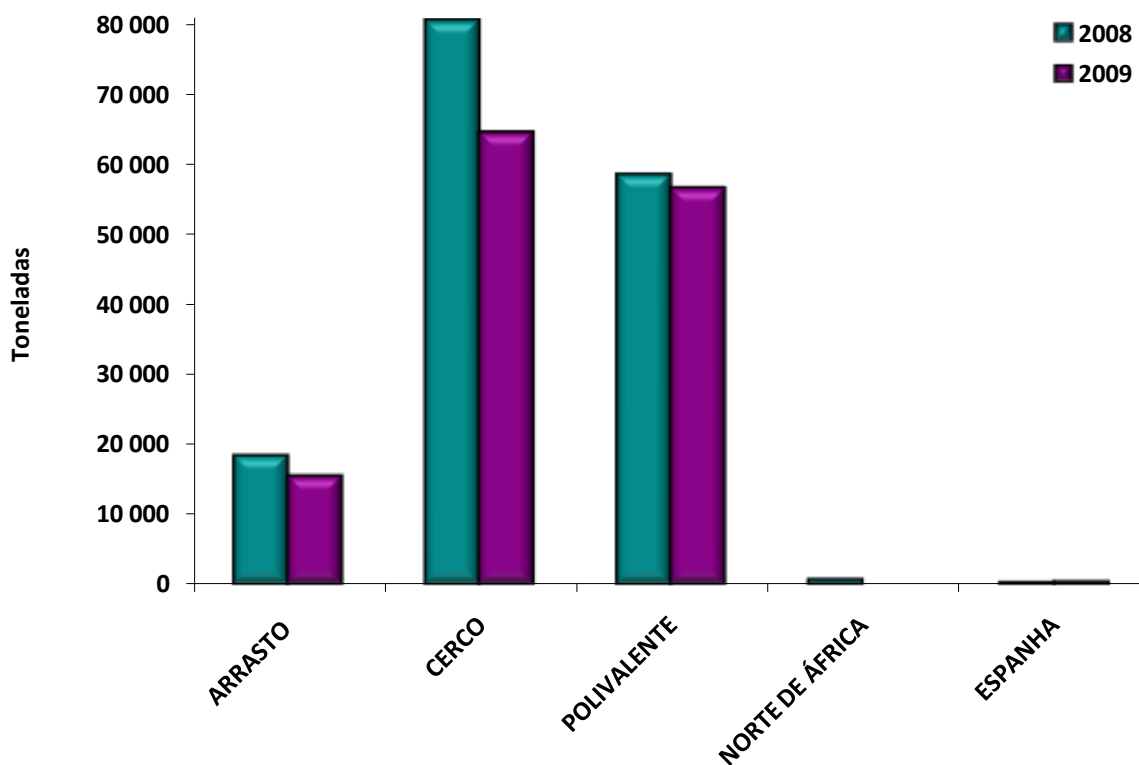
**ESTIMATIVA DE DESEMBARQUE
TOTAL ANUAL POR PESQUEIRO COM RETIRADAS E REJEIÇÕES**

= CONTINENTE =

Unidade: Tonelada

PESQUEIRO	QUANTIDADE	
	2008	2009
ÁGUAS NACIONAIS	157 324.8	136 396.2
ARRASTO	18 379.7	15 407.3
CERCO	80 471.7	64 469.5
POLIVALENTE	58 473.4	56 519.4
NORTE DE ÁFRICA	654.7	168.5
ESPANHA	243.6	289.3
TOTAL GERAL	158 223.1	136 854.0

**TOTAL ANUAL POR PESQUEIRO
ESTIMATIVA DE DESEMBARQUES COM RETIRADAS E REJEIÇÕES**



ESTIMATIVA DE DESEMBARQUE - 2009
DESEMBARQUE ANUAL NAS REGIÕES - TOTAL POR PESQUEIRO

= CONTINENTE =

PESQUEIRO	QUANTIDADE	VALOR MÉDIO
REGIÃO	(ton)	(euros)
NORTE:	29 631.5	1.01
=====		
ÁGUAS NACIONAIS	29 631.5	1.01
ARRASTO	1 781.2	1.34
CERCO	16 620.7	0.65
POLIVALENTE	11 229.7	1.55
NORTE DE ÁFRICA	---	---
ESPAÑA	---	---
CENTRO:	41 792.1	1.49
=====		
ÁGUAS NACIONAIS	41 776.1	1.49
ARRASTO	7 746.0	1.73
CERCO	18 219.9	0.67
POLIVALENTE	15 810.2	2.50
NORTE DE ÁFRICA	16.1	5.85
ESPAÑA	---	---
LISBOA:	20 051.6	1.94
=====		
ÁGUAS NACIONAIS	19 932.6	1.94
ARRASTO	1 061.9	1.79
CERCO	8 193.8	0.65
POLIVALENTE	10 676.9	3.18
NORTE DE ÁFRICA	119.0	1.82
ESPAÑA	---	---

ESTIMATIVA DE DESEMBARQUE - 2009
DESEMBARQUE ANUAL NAS REGIÕES - TOTAL POR PESQUEIRO

= CONTINENTE =

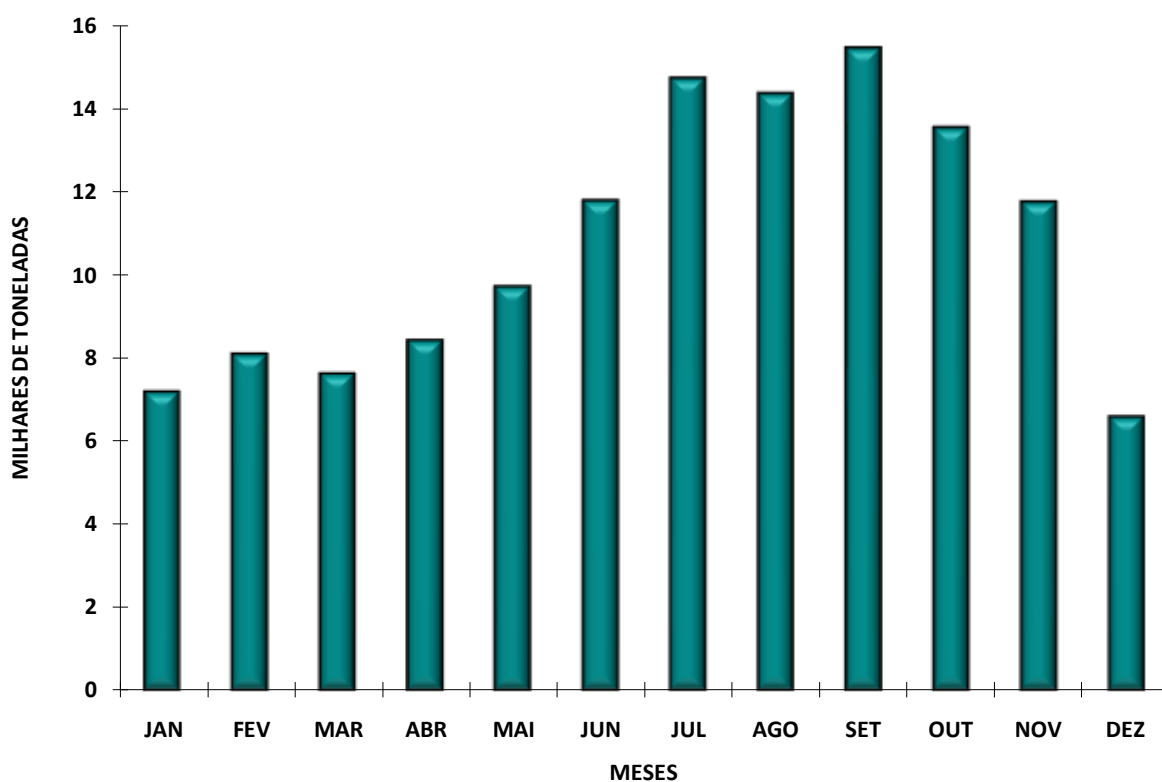
PESQUEIRO	QUANTIDADE	VALOR MÉDIO
REGIÃO	(ton)	(euros)
ALENTEJO:	10 336.2	0.96
=====		
ÁGUAS NACIONAIS	10 336.2	0.96
ARRASTO	449.3	0.71
CERCO	7 107.0	0.66
POLIVALENTE	2 779.9	1.92
NORTE DE ÁFRICA	---	---
ESPANHA	---	---
ALGARVE:	27 270.7	2.22
=====		
ÁGUAS NACIONAIS	26 948.0	2.19
ARRASTO	4 201.6	4.39
CERCO	7 828.3	0.58
POLIVALENTE	14 918.1	2.47
NORTE DE ÁFRICA	33.4	6.09
ESPANHA	289.3	4.61
TOTAL GERAL	129 082.1	1.55

**ESTIMATIVA DE DESEMBARQUE - 2009
TOTAL ANUAL POR MÊS**

= CONTINENTE =

MÊS	QUANTIDADE (ton)	VALOR MÉDIO (euros)
JANEIRO	7 166.4	1.67
FEVEREIRO	8 087.4	1.89
MARÇO	7 603.7	2.08
ABRIL	8 411.9	1.95
MAIO	9 702.2	1.61
JUNHO	11 768.8	1.70
JULHO	14 709.4	1.53
AGOSTO	14 346.6	1.37
SETEMBRO	15 448.3	1.14
OUTUBRO	13 529.4	1.27
NOVEMBRO	11 733.1	1.33
DEZEMBRO	6 574.9	1.88
TOTAL	129 082.1	1.55

**TOTAL ANUAL POR MÊS - CONTINENTE
ESTIMATIVA DE DESEMBARQUE - 2009**



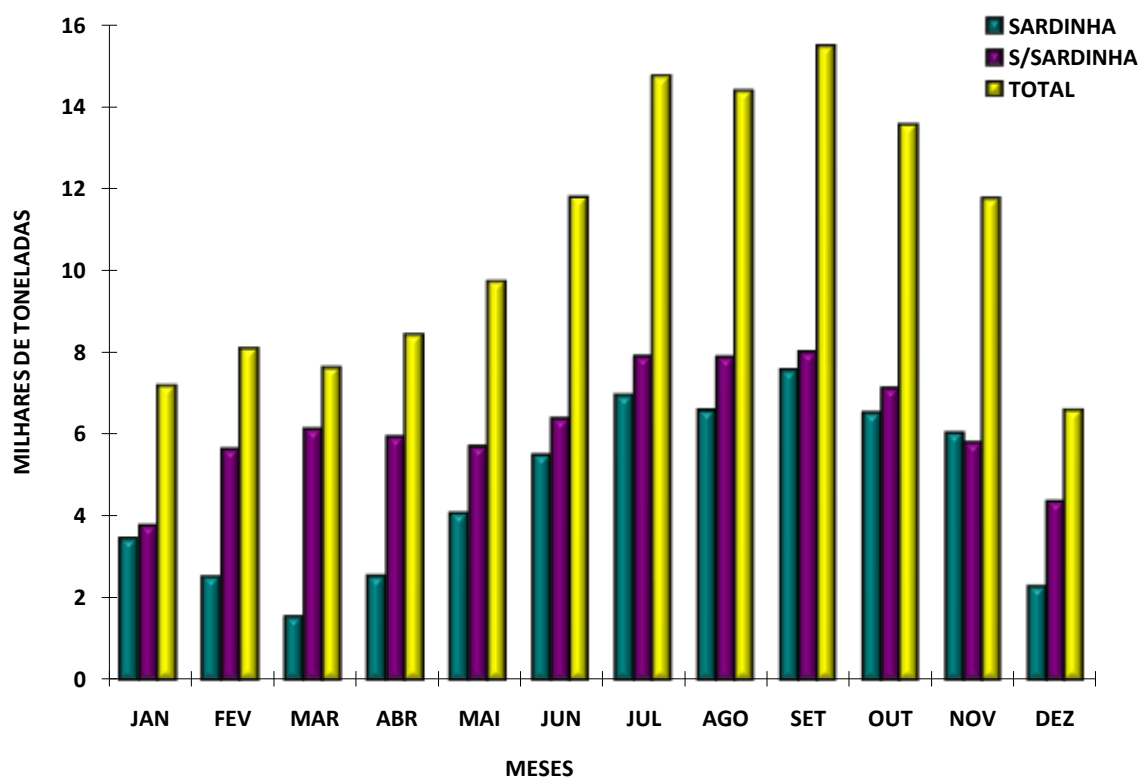
**ESTIMATIVA DE DESEMBARQUE - 2009
TOTAL ANUAL POR MÊS**

= CONTINENTE =

Unidade: Tonelada

MÊS	QUANTIDADE	
	SARDINHA	S/ SARDINHA
JANEIRO	3 426.1	3 740.3
FEVEREIRO	2 501.7	5 585.7
MARÇO	1 524.5	6 079.3
ABRIL	2 520.7	5 891.2
MAIO	4 043.5	5 658.6
JUNHO	5 450.2	6 318.5
JULHO	6 886.9	7 822.5
AGOSTO	6 528.4	7 818.2
SETEMBRO	7 506.2	7 942.1
OUTUBRO	6 468.3	7 061.1
NOVEMBRO	5 986.2	5 746.9
DEZEMBRO	2 262.3	4 312.6
TOTAL	55 105.0	73 977.0

**TOTAL ANUAL POR MÊS - CONTINENTE
ESTIMATIVA DE DESEMBARQUE - 2009**

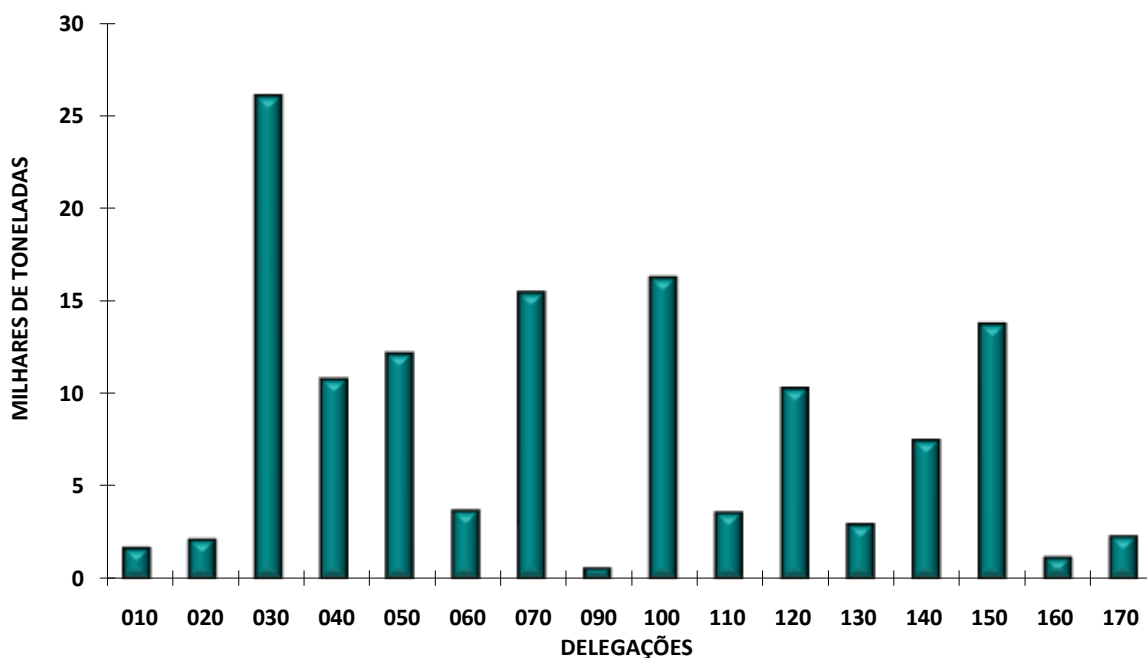


ESTIMATIVA DE DESEMBARQUE - 2009
TOTAL ANUAL POR DELEGAÇÃO

= CONTINENTE =

DELEGAÇÕES	QUANTIDADE (ton)	VALOR MÉDIO (euros)
010 - VIANA do CASTELO	1 599.7	2.58
020 - PÓVOA de VARZIM	2 047.9	1.74
030 - MATOSINHOS	25 983.9	0.88
040 - AVEIRO	10 695.6	1.23
050 - FIGUEIRA da FOZ	12 081.7	0.91
060 - NAZARÉ	3 622.0	2.20
070 - PENICHE	15 392.8	1.96
090 - CASCAIS	478.4	5.12
100 - SESIMBRA	16 167.9	1.87
110 - SETÚBAL	3 510.4	1.98
120 - SINES	10 231.1	0.92
130 - LAGOS	2 878.0	3.55
140 - PORTIMÃO	7 421.4	1.28
150 - OLHÃO	13 671.7	1.34
160 - TAVIRA	1 073.6	4.04
170 - V.R.S.ANTÓNIO	2 225.9	7.89
TOTAL	129 082.1	1.55

TOTAL ANUAL POR DELEGAÇÃO
ESTIMATIVA DE DESEMBARQUE - 2009



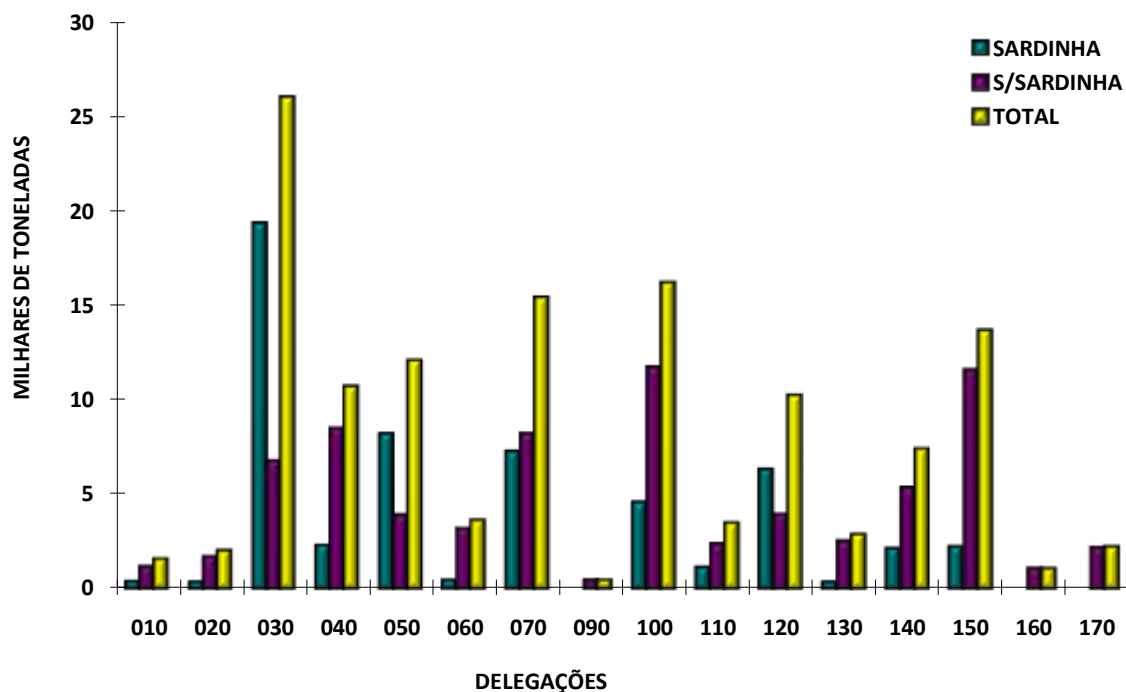
ESTIMATIVA DE DESEMBARQUE - 2009 TOTAL ANUAL POR DELEGAÇÃO

= CONTINENTE =

Unidade: Tonelada

DELEGAÇÕES	QUANTIDADE	
	SARDINHA	S/SARDINHA
010 - VIANA do CASTELO	407.9	1 191.9
020 - PÓVOA de VARZIM	366.9	1 680.9
030 - MATOSINHOS	19 295.2	6 688.7
040 - AVEIRO	2 297.3	8 398.3
050 - FIGUEIRA da FOZ	8 193.3	3 888.3
060 - NAZARÉ	469.8	3 152.2
070 - PENICHE	7 260.1	8 132.8
090 - CASCAIS	4.5	473.9
100 - SESIMBRA	4 579.5	11 588.4
110 - SETÚBAL	1 145.0	2 365.4
120 - SINES	6 320.3	3 910.9
130 - LAGOS	361.8	2 516.3
140 - PORTIMÃO	2 134.7	5 286.7
150 - OLHÃO	2 222.4	11 449.4
160 - TAVIRA	2.4	1 071.2
170 - V.R.S.ANTÓNIO	44.0	2 181.9
TOTAL	55 105.1	73 977.2

TOTAL ANUAL POR DELEGAÇÃO ESTIMATIVA DE DESEMBARQUE - 2009



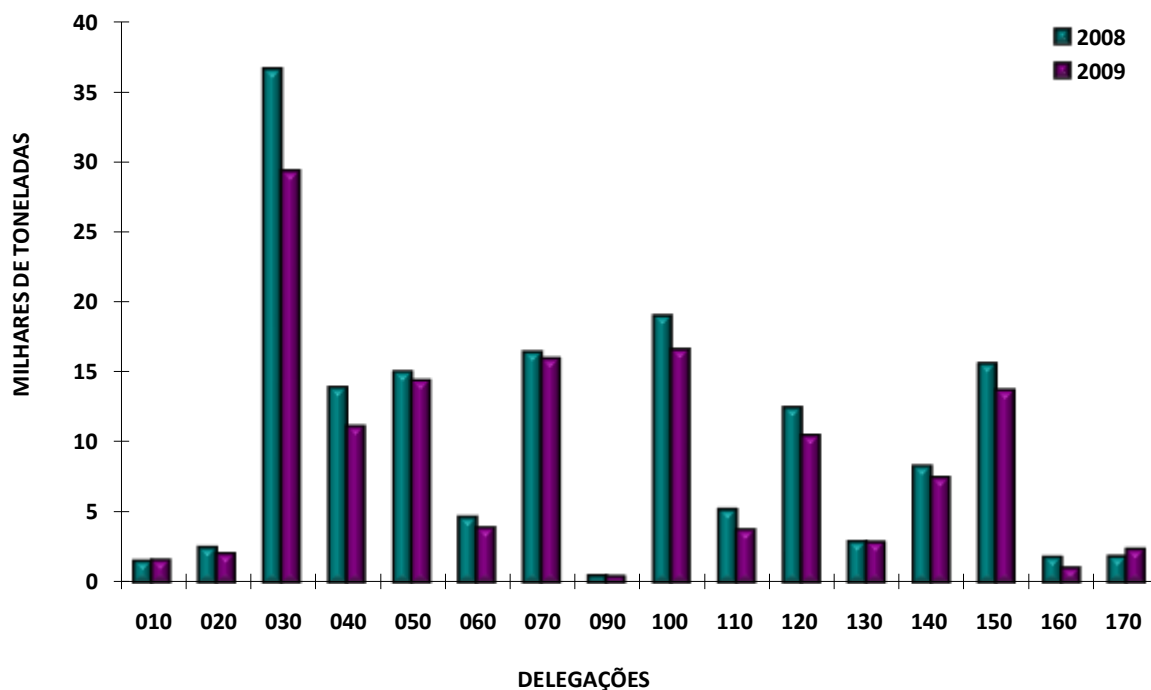
**ESTIMATIVA DE DESEMBARQUE
TOTAL ANUAL POR DELEGAÇÃO COM RETIRADAS E REJEIÇÕES**

= CONTINENTE =

Unidade: Tonelada

DELEGAÇÕES	QUANTIDADE	
	2008	2009
010 - VIANA do CASTELO	1 568.9	1 611.0
020 - PÓVOA de VARZIM	2 548.1	2 067.7
030 - MATOSINHOS	36 496.8	29 184.0
040 - AVEIRO	13 878.2	11 108.7
050 - FIGUEIRA da FOZ	14 987.6	14 335.6
060 - NAZARÉ	4 673.2	3 894.2
070 - PENICHE	16 402.7	15 907.5
090 - CASCAIS	499.4	479.0
100 - SESIMBRA	18 955.8	16 558.2
110 - SETÚBAL	5 231.5	3 786.5
120 - SINES	12 456.6	10 430.7
130 - LAGOS	2 944.0	2 878.0
140 - PORTIMÃO	8 293.9	7 482.8
150 - OLHÃO	15 585.3	13 671.7
160 - TAVIRA	1 831.0	1 073.6
170 - V.R.S.ANTÓNIO	1 870.2	2 384.8
TOTAL	158 223.2	136 854.0

**TOTAL ANUAL POR DELEGAÇÃO COM RETIRADAS E REJEIÇÕES
ESTIMATIVA DE DESEMBARQUE**



ESTIMATIVA DE DESEMBARQUE - 2009
TOTAL ANUAL DE ESPÉCIES E GRUPOS DE ESPÉCIES POR REGIÕES

= CONTINENTE =

TOTAIS

ESPÉCIE e GRUPO de ESPÉCIES	QUANTIDADE (ton)	VALOR MÉDIO (euros)
Águas salobra e doce -----	130.9	7.26
ENGUIAS	11.1	11.75
LAMPREIA	57.0	9.44
SÁVEL	57.9	4.85
SAVELHA	2.6	1.25
DIVERSOS	2.3	3.07
Águas marinhas -----	128 951.3	1.54
Peixes	111 220.7	1.26
ABRÓTEAS E SIMILARES	516.4	2.62
AREIRO	222.5	2.41
ATUNS E SIMILARES	1 458.9	3.96
BADEJO	110.7	4.89
BARROSO	20.4	1.72
BESUGO	962.1	3.71
BICA	84.9	6.45
BIQUEIRÃO	71.5	3.99
CAÇÕES	45.2	3.61
CARAPAU	10 723.2	1.53
CARAPAU NEGRÃO E SIMILARES	3 134.6	0.50
CAVALA	13 798.2	0.20
CHERNE	223.9	14.51
CONGRO	1 394.1	2.50
CORVINAS	517.6	6.04
DOURADA	193.6	9.56
ESPADARTE	293.1	6.10
ESPARÍDEOS DIVERSOS	811.1	2.64
FANCA	3 265.9	1.32
GAROUPAS E SIMILARES	41.8	2.32
JULIANA	2.9	3.69
LINGUADO	528.9	10.36
LIXA	26.7	2.01
PARGOS	112.4	14.33
PATA-ROXAS	538.8	0.82
PEIXE ESPADA	78.7	3.65
PEIXE ESPADA PRETO	3 493.0	2.60
PEIXES CHATOS	494.2	8.28
PESCADA	2 161.2	2.93
RABETA E SIMILARES	19.9	4.99
RAIAS	1 497.6	2.35
ROBALOS	454.6	10.95

ESTIMATIVA DE DESEMBARQUE - 2009
TOTAL ANUAL DE ESPÉCIES E GRUPOS DE ESPÉCIES POR REGIÕES

= CONTINENTE =

TOTAIS

ESPÉCIE e GRUPO de ESPÉCIES	QUANTIDADE (ton)	VALOR MÉDIO (euros)
RUIVO	196.8	2.06
SALMONETES	202.4	10.91
SARDA	1 751.6	0.83
SARDINHA	55 105.1	0.70
SARGO SAFIA	489.3	2.50
SARGOS	368.5	6.37
SOLHAS	110.0	3.10
TAMBORIL	305.7	5.14
TUBARÕES E RAIAS DIVERSOS	1 732.5	2.25
VERDINHO	2 039.3	0.70
XAPUTA	4.6	2.83
DIVERSOS	1 616.4	3.08
Moluscos	15 570.1	2.79
AMÊIJOAS	490.4	4.10
BERBIGÃO	3 881.6	0.61
BÚZIOS	44.9	6.34
CHOCO	1 258.8	4.24
LONGUEIRÕES	131.9	2.50
LULAS	269.1	6.49
POLVOS	7 940.5	3.51
POTAS	18.5	2.02
DIVERSOS	1 534.4	1.76
Crustáceos	2 153.2	8.68
CAMARÕES	153.8	20.65
GAMBA	1 306.7	7.64
LAGOSTAS	7.7	23.04
LAGOSTIM	128.6	22.81
LAVAGANTE	4.2	19.38
SANTOLA	36.7	2.85
DIVERSOS	515.4	3.13
Outros produtos	7.2	7.61
FIGADOS	0.0	0.00
MINHOCAS/MINHOCÃO	7.1	7.66
OURIÇO DO MAR	0.1	0.78
OVAS	0.0	10.41
TOTAL	129 082.1	1.55

ESTIMATIVA DE DESEMBARQUE
TOTAL ANUAL DE ESPÉCIES E GRUPOS DE ESPÉCIES COM RETIRADAS E REJEIÇÕES

= CONTINENTE =

TOTAIS

ESPÉCIE e GRUPO de ESPÉCIES	QUANTIDADE (ton)	
	2008	2009
Águas salobra e doce	100.0	197.2

ENGUIAS	9.4	11.1
LAMPREIA	24.1	57.0
SÁVEL	40.5	58.0
SAVELHA	4.1	2.8
DIVERSOS	21.9	68.3
Águas marinhas	158 123.0	136 656.6

Peixes	137 178.8	118 870.0
ABRÓTEAS E SIMILARES	300.8	517.4
AREIRO	189.9	222.6
ATUNS E SIMILARES	988.7	1 459.3
BADEJO	97.1	110.7
BARROSO	89.6	20.5
BESUGO	772.0	962.3
BICA	125.8	84.9
BIQUEIRÃO	334.9	71.6
CAÇÕES	41.7	45.3
CARAPAU	9 278.0	10 841.0
CARAPAU NEGRÃO E SIMILARES	3 068.1	3 154.8
CAVALA	23 286.4	14 428.0
CHERNE	299.8	223.9
CONGRO	1 156.4	1 408.3
CORVINAS	411.3	517.7
DOURADA	186.3	193.6
ESPADARTE	206.4	293.1
ESPARÍDEOS DIVERSOS	863.2	839.8
FANCA	3 139.1	3 278.7
GAROPAS E SIMILARES	51.0	42.0
JULIANA	33.3	2.9
LINGUADO	451.9	529.0
LIXA	122.4	26.7
PARGOS	134.6	112.4
PATA-ROXAS	552.6	543.1
PEIXE ESPADA	11.8	79.6
PEIXE ESPADA PRETO	3 600.9	3 493.1
PEIXES CHATOS	278.3	494.2
PESCADA	2 059.4	2 179.4
RABETA E SIMILARES	7.5	19.9
RAIAS	1 531.8	1 506.1
ROBALOS	485.5	454.6

ESTIMATIVA DE DESEMBARQUE
TOTAL ANUAL DE ESPÉCIES E GRUPOS DE ESPÉCIES COM RETIRADAS E REJEIÇÕES

= CONTINENTE =

TOTAIS

ESPÉCIE e GRUPO de ESPÉCIES	QUANTIDADE (ton)	
	2008	2009
RUIVO	178.9	200.3
SALMONETES	177.6	232.8
SARDA	2 381.1	1 752.6
SARDINHA	70 996.7	61 834.7
SARGO SAFIA	416.1	489.8
SARGOS	366.4	368.6
SOLHAS	98.0	110.0
TAMBORIL	296.4	305.7
TUBARÕES E RAIAS DIVERSOS	1 943.6	1 733.7
VERDINHO	4 220.9	2 045.0
XAPUTA	360.1	4.6
DIVERSOS	1 586.5	1 635.7
Moluscos	19 633.2	15 626.1
AMEIJOAS	395.1	490.5
BERBIGÃO	2 293.0	3 881.6
BÚZIOS	39.6	44.9
CHOCO	1 453.1	1 258.8
LONGUEIRÕES	139.7	132.0
LULAS	360.1	269.2
POLVOS	13 384.2	7 940.6
POTAS	17.7	18.5
DIVERSOS	1 550.7	1 590.0
Crustáceos	1 305.4	2 153.3
CAMARÕES	111.4	153.8
GAMBA	705.5	1 306.7
LAGOSTAS	2.1	7.7
LAGOSTIM	200.3	128.6
LAVAGANTE	3.1	4.2
SANTOLA	26.4	36.8
DIVERSOS	256.6	515.5
Outros produtos	5.6	7.2
FIGADOS	2.0	0.0
MINHOCAS/MINHOCÃO	3.2	7.1
OURIÇO DO MAR	0.0	0.1
OVAS	0.4	0.0
TOTAL	158 223.0	136 853.8

ESTIMATIVA DE DESEMBARQUE - 2009
TOTAL ANUAL DE ESPÉCIES E GRUPOS DE ESPÉCIES POR REGIÕES

= CONTINENTE =

REGIÃO NORTE

ESPÉCIE e GRUPO de ESPÉCIES	QUANTIDADE (ton)	VALOR MÉDIO (euros)
Águas salobra e doce -----	68.4	8.50
ENGUIAS	3.8	13.66
LAMPREIA	44.7	9.36
SÁVEL	16.4	6.37
SAVELHA	1.3	2.04
DIVERSOS	2.2	3.14
Águas marinhas -----	29 563.1	1.00
Peixes	28 169.6	0.91
ABRÓTEAS E SIMILARES	9.1	3.47
AREIRO	11.6	2.93
ATUNS E SIMILARES	17.0	0.71
BADEJO	94.4	4.65
BARROSO	0.0	0.00
BESUGO	81.0	2.36
BICA	0.0	5.99
BIQUEIRÃO	13.0	5.24
CAÇÕES	3.5	2.74
CARAPAU	1 644.5	1.20
CARAPAU NEGRÃO E SIMILARES	196.8	0.42
CAVALA	721.4	0.18
CHERNE	2.0	15.66
CONGRO	418.8	1.95
CORVINAS	10.5	4.23
DOURADA	3.5	8.96
ESPADARTE	0.1	3.97
ESPARIDEOS DIVERSOS	42.4	3.62
FANCA	1 365.3	1.47
GAROPAS E SIMILARES	26.3	1.69
JULIANA	0.7	2.94
LINGUADO	118.4	8.85
LIXA	2.6	3.58
PARGOS	6.4	14.12
PATA-ROXAS	49.7	0.39
PEIXE ESPADA	0.2	3.05
PEIXE ESPADA PRETO	2.1	3.40
PEIXES CHATOS	66.2	6.81
PESCADA	504.5	2.34
RABETA E SIMILARES	0.0	0.00
RAIAS	280.0	2.17
ROBALOS	93.9	8.43

ESTIMATIVA DE DESEMBARQUE - 2009
TOTAL ANUAL DE ESPÉCIES E GRUPOS DE ESPÉCIES POR REGIÕES

= CONTINENTE =

REGIÃO NORTE

ESPÉCIE e GRUPO de ESPÉCIES	QUANTIDADE (ton)	VALOR MÉDIO (euros)
RUIVO	88.4	2.56
SALMONETES	11.2	9.16
SARDA	1 287.6	0.57
SARDINHA	20 070.0	0.68
SARGO SAFIA	0.0	3.00
SARGOS	61.2	4.88
SOLHAS	81.5	2.98
TAMBORIL	81.5	3.81
TUBARÕES E RAIAS DIVERSOS	37.5	1.24
VERDINHO	429.9	0.83
XAPUTA	0.3	2.21
DIVERSOS	234.6	2.78
Moluscos	1 329.5	3.13
AMEIJOAS	34.0	1.09
BERBIGÃO	0.0	0.00
BUZIOS	5.4	3.11
CHOCO	12.3	3.83
LONGUEIRÕES	0.3	0.93
LULAS	23.6	6.71
POLVOS	916.0	3.57
POTAS	6.3	2.63
DIVERSOS	331.5	1.85
Crustáceos	64.0	5.53
CAMARÕES	23.1	7.80
GAMBA	0.0	0.00
LAGOSTAS	0.0	12.06
LAGOSTIM	0.0	10.32
LAVAGANTE	0.9	17.73
SANTOLA	10.9	1.94
DIVERSOS	29.1	4.71
Outros produtos	0.0	0.00
FIGADOS	0.0	0.00
MINHOCAS/MINHOCÃO	0.0	0.00
OURIÇO DO MAR	0.0	0.00
OVAS	0.0	0.00
TOTAL	29 631.5	1.01

ESTIMATIVA DE DESEMBARQUE - 2009
TOTAL ANUAL DE ESPÉCIES E GRUPOS DE ESPÉCIES POR REGIÕES

= CONTINENTE =

REGIÃO CENTRO

ESPÉCIE e GRUPO de ESPÉCIES	QUANTIDADE (ton)	VALOR MÉDIO (euros)
Águas salobra e doce -----	56.5	5.69
ENGUIAS	2.7	12.06
LAMPREIA	12.2	9.70
SÁVEL	40.6	4.30
SAVELHA	0.9	0.39
DIVERSOS	0.1	1.85
Águas marinhas -----	41 735.6	1.48
Peixes	35 771.3	1.40
ABRÓTEAS E SIMILARES	314.0	2.61
AREIRO	93.8	2.42
ATUNS E SIMILARES	584.3	5.70
BADEJO	15.4	6.30
BARROSO	4.3	2.02
BESUGO	297.4	3.37
BICA	0.8	8.83
BIQUEIRÃO	22.1	2.85
CAÇÕES	19.7	3.57
CARAPAU	5 716.8	1.58
CARAPAU NEGRÃO E SIMILARES	845.4	0.41
CAVALA	1 467.7	0.32
CHERNE	155.6	13.76
CONGRO	585.5	2.79
CORVINAS	47.0	6.60
DOURADA	43.9	9.96
ESPADARTE	232.4	6.15
ESPARIDEOS DIVERSOS	205.1	4.29
FANCA	1 812.8	1.16
GAROPAS E SIMILARES	10.2	3.56
JULIANA	2.2	3.95
LINGUADO	171.6	9.05
LIXA	0.8	1.13
PARGOS	41.1	14.96
PATA-ROXAS	274.1	0.59
PEIXE ESPADA	71.2	3.71
PEIXE ESPADA PRETO	3.6	2.83
PEIXES CHATOS	79.2	10.53
PESCADA	920.3	3.10
RABETA E SIMILARES	11.2	5.48
RAIAS	611.8	2.34
ROBALOS	181.8	11.77

ESTIMATIVA DE DESEMBARQUE - 2009
TOTAL ANUAL DE ESPÉCIES E GRUPOS DE ESPÉCIES POR REGIÕES

= CONTINENTE =

REGIÃO CENTRO

ESPÉCIE e GRUPO de ESPÉCIES	QUANTIDADE (ton)	VALOR MÉDIO (euros)
RUIVO	94.3	1.75
SALMONETES	41.9	9.45
SARDA	362.1	0.83
SARDINHA	18 220.6	0.66
SARGO SAFIA	83.2	2.14
SARGOS	85.0	6.58
SOLHAS	26.6	3.15
TAMBORIL	96.9	5.00
TUBARÕES E RAIAS DIVERSOS	560.9	2.62
VERDINHO	699.1	0.68
XAPUTA	0.2	4.34
DIVERSOS	657.5	3.63
Moluscos	5 572.5	2.03
AMEIJOAS	90.3	5.36
BERBIGAO	3 280.9	0.64
BÚZIOS	1.2	2.69
CHOCO	243.2	3.60
LONGUEIRÕES	40.6	2.23
LULAS	204.1	5.69
POLVOS	1 667.4	3.58
POTAS	11.0	1.76
DIVERSOS	33.9	1.65
Crustáceos	391.8	2.45
CAMARÕES	0.1	5.45
GAMBA	0.2	5.29
LAGOSTAS	2.5	24.61
LAGOSTIM	4.0	42.53
LAVAGANTE	1.3	16.61
SANTOLA	9.4	1.30
DIVERSOS	374.3	1.69
Outros produtos	0.0	9.00
FIGADOS	0.0	0.00
MINHOCAS/MINHOCÃO	0.0	9.00
OURIÇO DO MAR	0.0	0.00
OVAS	0.0	0.00
TOTAL	41 792.1	1.49

ESTIMATIVA DE DESEMBARQUE - 2009
TOTAL ANUAL DE ESPÉCIES E GRUPOS DE ESPÉCIES POR REGIÕES

= CONTINENTE =

REGIÃO LISBOA

ESPÉCIE e GRUPO de ESPÉCIES	QUANTIDADE (ton)	VALOR MÉDIO (euros)
Águas salobra e doce -----	5.7	8.42
ENGUIAS	4.5	10.01
LAMPREIA	0.0	15.32
SÁVEL	0.8	2.46
SAVELHA	0.3	0.85
DIVERSOS	0.0	4.00
Águas marinhas -----	20 046.0	1.94
Peixes	17 208.4	1.74
ABRÓTEAS E SIMILARES	33.0	2.87
AREIRO	27.0	3.39
ATUNS E SIMILARES	328.1	5.57
BADEJO	0.7	5.38
BARROSO	1.0	2.16
BESUGO	94.6	4.49
BICA	3.7	8.43
BIQUEIRÃO	4.7	2.62
CAÇÕES	13.0	3.31
CARAPAU	1 525.3	1.41
CARAPAU NEGRÃO E SIMILARES	189.0	0.35
CAVALA	2 248.0	0.22
CHERNE	14.7	15.05
CONGRO	114.2	2.89
CORVINAS	436.1	5.83
DOURADA	40.6	10.09
ESPADARTE	60.1	5.91
ESPARIDEOS DIVERSOS	115.4	1.07
FANECA	48.8	1.94
GAROUPAS E SIMILARES	1.1	6.28
JULIANA	0.0	2.42
LINGUADO	160.2	11.92
LIXA	20.5	1.93
PARGOS	6.6	14.09
PATA-ROXAS	58.2	1.13
PEIXE ESPADA	4.4	3.50
PEIXE ESPADA PRETO	3 485.1	2.60
PEIXES CHATOS	65.9	7.80
PESCADA	305.7	3.50
RABETA E SIMILARES	7.9	4.65
RAIAS	285.2	2.44
ROBALOS	90.0	10.25

ESTIMATIVA DE DESEMBARQUE - 2009
TOTAL ANUAL DE ESPÉCIES E GRUPOS DE ESPÉCIES POR REGIÕES

= CONTINENTE =

REGIÃO LISBOA

ESPÉCIE e GRUPO de ESPÉCIES	QUANTIDADE (ton)	VALOR MÉDIO (euros)
RUIVO	5.2	0.68
SALMONETES	17.3	11.20
SARDA	47.4	1.64
SARDINHA	5 729.0	0.71
SARGO SAFIA	50.2	2.92
SARGOS	62.8	4.16
SOLHAS	1.0	2.43
TAMBORIL	34.2	6.37
TUBARÕES E RAIAS DIVERSOS	1 067.7	2.13
VERDINHO	139.0	0.63
XAPUTA	1.6	2.45
DIVERSOS	264.3	1.93
Moluscos	2 748.1	3.32
AMEIJOAS	302.5	4.13
BERBIGÃO	74.8	0.66
BUZIOS	0.6	1.74
CHOCO	344.7	4.73
LONGUEIRÕES	83.7	2.51
LULAS	9.3	10.92
POLVOS	1 404.3	3.58
POTAS	0.5	0.98
DIVERSOS	527.7	1.57
Crustáceos	86.9	5.00
CAMARÕES	0.0	10.67
GAMBA	0.7	9.81
LAGOSTAS	0.0	0.00
LAGOSTIM	0.4	27.60
LAVAGANTE	0.0	25.00
SANTOLA	5.4	3.00
DIVERSOS	80.4	4.93
Outros produtos	2.5	13.44
FIGADOS	0.0	0.00
MINHOCAS/MINHOCÃO	2.5	13.44
OURIÇO DO MAR	0.0	0.00
OVAS	0.0	12.50
TOTAL	20 051.6	1.94

ESTIMATIVA DE DESEMBARQUE - 2009
TOTAL ANUAL DE ESPÉCIES E GRUPOS DE ESPÉCIES POR REGIÕES

= CONTINENTE =

REGIÃO ALENTEJO

ESPÉCIE e GRUPO de ESPÉCIES	QUANTIDADE (ton)	VALOR MÉDIO (euros)
Águas salobra e doce -----	0.1	1.07
ENGUIAS	0.0	1.10
LAMPREIA	0.0	9.85
SÁVEL	0.1	0.78
SAVELHA	0.0	0.00
DIVERSOS	0.0	0.00
Águas marinhas -----	10 336.1	0.96
Peixes	9 830.7	0.84
ABRÓTEAS E SIMILARES	40.6	2.73
AREIRO	0.4	1.33
ATUNS E SIMILARES	16.7	2.21
BADEJO	0.2	7.15
BARROSO	0.0	0.00
BESUGO	40.5	4.76
BICA	7.9	6.41
BIQUEIRÃO	0.0	0.00
CAÇÕES	1.9	5.15
CARAPAU	256.3	1.78
CARAPAU NEGRÃO E SIMILARES	267.6	0.22
CAVALA	1 674.1	0.15
CHERNE	0.1	16.27
CONGRO	81.6	2.44
CORVINAS	2.0	7.48
DOURADA	15.9	9.43
ESPADARTE	0.0	0.00
ESPARÍDEOS DIVERSOS	150.4	0.58
FANECA	13.1	1.86
GAROUPAS E SIMILARES	0.5	6.06
JULIANA	0.0	0.00
LINGUADO	34.3	9.84
LIXA	0.4	4.71
PARGOS	7.0	13.83
PATA-ROXAS	26.3	0.79
PEIXE ESPADA	0.0	0.00
PEIXE ESPADA PRETO	0.0	0.12
PEIXES CHATOS	7.0	9.89
PESCADA	22.0	3.17
RABETA E SIMILARES	0.0	0.00
RAIAS	53.6	2.28
ROBALOS	24.0	12.88

ESTIMATIVA DE DESEMBARQUE - 2009
TOTAL ANUAL DE ESPÉCIES E GRUPOS DE ESPÉCIES POR REGIÕES

= CONTINENTE =

REGIÃO ALENTEJO

ESPÉCIE e GRUPO de ESPÉCIES	QUANTIDADE (ton)	VALOR MÉDIO (euros)
RUIVO	0.3	0.17
SALMONETES	8.4	12.91
SARDA	2.4	1.42
SARDINHA	6 320.3	0.73
SARGO SAFIA	41.3	2.82
SARGOS	23.6	9.84
SOLHAS	0.0	4.01
TAMBORIL	14.3	5.84
TUBARÕES E RAIAS DIVERSOS	7.9	1.19
VERDINHO	571.8	0.70
XAPUTA	0.0	4.30
DIVERSOS	95.9	2.20
Moluscos	493.7	3.71
AMEIJOAS	11.1	9.70
BERBIGÃO	0.0	0.00
BÚZIOS	17.7	4.18
CHOCO	90.3	5.07
LONGUEIRÕES	0.2	4.65
LULAS	1.0	10.80
POLVOS	368.1	3.12
POTAS	0.0	2.00
DIVERSOS	5.3	5.56
Crustáceos	11.6	12.97
CAMARÕES	0.4	11.40
GAMBA	0.0	0.00
LAGOSTAS	1.4	20.47
LAGOSTIM	0.0	8.34
LAVAGANTE	0.1	22.21
SANTOLA	2.1	9.02
DIVERSOS	7.5	12.65
Outros produtos	0.0	10.20
FIGADOS	0.0	0.00
MINHOCAS/MINHOCÃO	0.0	0.00
OURIÇO DO MAR	0.0	0.00
OVAS	0.0	10.20
TOTAL	10 336.2	0.96

ESTIMATIVA DE DESEMBARQUE - 2009
TOTAL ANUAL DE ESPÉCIES E GRUPOS DE ESPÉCIES POR REGIÕES

= CONTINENTE =

REGIÃO ALGARVE

ESPÉCIE e GRUPO de ESPÉCIES	QUANTIDADE (ton)	VALOR MÉDIO (euros)
Águas salobra e doce -----	0.1	6.54
ENGUIAS	0.1	9.86
LAMPREIA	0.0	15.42
SÁVEL	0.0	1.02
SAVELHA	0.0	0.18
DIVERSOS	0.0	0.00
Águas marinhas -----	27 270.5	2.22
Peixes	20 240.7	1.33
ABRÓTEAS E SIMILARES	119.6	2.48
AREIRO	89.7	2.08
ATUNS E SIMILARES	512.8	1.13
BADEJO	0.0	3.72
BARROSO	15.1	1.60
BESUGO	448.5	3.94
BICA	72.4	6.33
BIQUEIRÃO	31.7	4.46
CAÇÕES	7.2	4.21
CARAPAU	1 580.3	1.73
CARAPAU NEGRÃO E SIMILARES	1 635.9	0.63
CAVALA	7 687.0	0.19
CHERNE	51.5	16.58
CONGRO	194.0	2.57
CORVINAS	22.0	9.63
DOURADA	89.7	9.18
ESPADARTE	0.5	7.80
ESPARÍDEOS DIVERSOS	297.8	3.06
FANECA	26.0	3.70
GAROUPAS E SIMILARES	3.7	2.31
JULIANA	0.0	2.20
LINGUADO	44.5	14.25
LIXA	2.5	0.95
PARGOS	51.3	13.93
PATA-ROXAS	130.5	1.34
PEIXE ESPADA	2.9	2.51
PEIXE ESPADA PRETO	2.2	1.34
PEIXES CHATOS	276.0	8.01
PESCADA	408.7	2.86
RABETA E SIMILARES	0.8	1.78
RAIAS	267.0	2.47
ROBALOS	64.8	12.56

ESTIMATIVA DE DESEMBARQUE - 2009
TOTAL ANUAL DE ESPÉCIES E GRUPOS DE ESPÉCIES POR REGIÕES

= CONTINENTE =

REGIÃO ALGARVE

ESPÉCIE e GRUPO de ESPÉCIES	QUANTIDADE (ton)	VALOR MÉDIO (euros)
RUIVO	8.5	1.41
SALMONETES	123.6	11.44
SARDA	52.1	0.79
SARDINHA	4 765.3	0.90
SARGO SAFIA	314.5	2.49
SARGOS	135.9	7.38
SOLHAS	1.0	12.60
TAMBORIL	78.8	6.03
TUBARÕES E RAIAS DIVERSOS	58.4	1.69
VERDINHO	199.5	0.57
XAPUTA	2.5	3.00
DIVERSOS	364.1	3.27
Moluscos	5 426.3	3.14
AMEIJOAS	52.5	3.20
BERBIGÃO	525.9	0.42
BÚZIOS	20.0	9.49
CHOCO	568.4	4.11
LONGUEIRÕES	7.0	4.35
LULAS	31.2	10.27
POLVOS	3 584.6	3.48
POTAS	0.7	0.85
DIVERSOS	636.0	1.84
Crustáceos	1 598.9	10.08
CAMARÕES	130.2	22.51
GAMBA	1 305.9	7.64
LAGOSTAS	3.7	23.05
LAGOSTIM	124.1	22.15
LAVAGANTE	1.9	21.87
SANTOLA	8.9	4.06
DIVERSOS	24.1	14.58
Outros produtos	4.6	4.33
FIGADOS	0.0	0.00
MINHOCAS/MINHOCÃO	4.5	4.38
OURIÇO DO MAR	0.1	0.78
OVAS	0.0	0.00
TOTAL	27 270.7	2.22

ESTIMATIVA DE DESEMBARQUE - 2009
TOTAL ANUAL DE ESPÉCIES E GRUPOS DE ESPÉCIES POR PESQUEIRO

= CONTINENTE =

NORTE DE ÁFRICA

ESPÉCIE e GRUPO de ESPÉCIES	QUANTIDADE (ton)	VALOR MÉDIO (euros)
Águas salobra e doce -----	0.0	0.00
ENGUIAS	0.0	0.00
LAMPREIA	0.0	0.00
SÁVEL	0.0	0.00
SAVELHA	0.0	0.00
DIVERSOS	0.0	0.00
Águas marinhas -----	168.5	3.01
Peixes	168.4	3.01
ABRÓTEAS E SIMILARES	1.7	1.95
AREIRO	0.0	0.00
ATUNS E SIMILARES	5.4	3.78
BADEJO	0.0	0.00
BARROSO	3.7	1.64
BESUGO	0.0	0.00
BICA	0.0	0.00
BIQUEIRÃO	0.0	0.00
CAÇÕES	0.1	4.05
CARAPAU	0.0	0.00
CARAPAU NEGRÃO E SIMILARES	0.0	0.00
CAVALA	0.0	0.00
CHERNE	13.4	15.06
CONGRO	14.6	3.00
CORVINAS	0.0	0.00
DOURADA	0.0	0.00
ESPADARTE	0.2	5.75
ESPARÍDEOS DIVERSOS	0.0	11.36
FANCA	0.0	0.00
GAROUPAS E SIMILARES	0.0	2.97
JULIANA	0.0	0.00
LINGUADO	0.0	0.00
LIXA	0.9	0.89
PARGOS	0.0	0.00
PATA-ROXAS	1.3	1.68
PEIXE ESPADA	0.0	0.00
PEIXE ESPADA PRETO	16.3	2.49
PEIXES CHATOS	0.0	0.00
PESCADA	0.0	7.91
RABETA E SIMILARES	0.0	0.00
RAIAS	3.5	1.49
ROBALOS	0.0	0.00

ESTIMATIVA DE DESEMBARQUE - 2009
TOTAL ANUAL DE ESPÉCIES E GRUPOS DE ESPÉCIES POR PESQUEIRO

= CONTINENTE =

NORTE DE ÁFRICA

ESPÉCIE e GRUPO de ESPÉCIES	QUANTIDADE (ton)	VALOR MÉDIO (euros)
RUIVO	0.0	0.00
SALMONETES	0.0	0.00
SARDA	0.0	0.00
SARDINHA	0.0	0.00
SARGO SAFIA	0.0	0.00
SARGOS	0.0	0.00
SOLHAS	0.0	0.00
TAMBORIL	0.1	3.48
TUBARÕES E RAIAS DIVERSOS	97.6	1.57
VERDINHO	0.0	0.00
XAPUTA	3.0	2.21
DIVERSOS	6.5	4.99
Moluscos	0.1	3.00
AMEIJOAS	0.0	0.00
BERBIGÃO	0.0	0.00
BÚZIOS	0.0	0.00
CHOCO	0.0	0.00
LONGUEIRÕES	0.0	0.00
LULAS	0.0	0.00
POLVOS	0.1	3.00
POTAS	0.0	0.00
DIVERSOS	0.0	0.00
Crustáceos	0.0	0.00
CAMARÕES	0.0	0.00
GAMBA	0.0	0.00
LAGOSTAS	0.0	0.00
LAGOSTIM	0.0	0.00
LAVAGANTE	0.0	0.00
SANTOLA	0.0	0.00
DIVERSOS	0.0	0.00
Outros produtos	0.0	0.00
FIGADOS	0.0	0.0
MINHOCAS/MINHOCÃO	0.0	0.0
OURIÇO DO MAR	0.0	0.0
OVAS	0.0	0.0
TOTAL	168.5	3.01

ESTIMATIVA DE DESEMBARQUE - 2009
TOTAL ANUAL DE ESPÉCIES E GRUPOS DE ESPÉCIES POR PESQUEIRO

= CONTINENTE =

PESCA EM ESPANHA

ESPÉCIE e GRUPO de ESPÉCIES	QUANTIDADE (ton)	VALOR MÉDIO (euros)
Águas salobra e doce -----	0.0	0.00
ENGUIAS	0.0	0.00
LAMPREIA	0.0	0.00
SÁVEL	0.0	0.00
SAVELHA	0.0	0.00
DIVERSOS	0.0	0.00
Águas marinhas -----	289.3	4.61
Peixes	178.1	3.95
ABRÓTEAS E SIMILARES	3.8	2.41
AREIRO	0.4	1.43
ATUNS E SIMILARES	0.0	0.00
BADEJO	0.0	0.00
BARROSO	0.0	0.00
BESUGO	9.6	5.99
BICA	2.8	6.46
BIQUEIRÃO	0.0	5.47
CAÇÕES	0.2	4.60
CARAPAU	3.6	3.30
CARAPAU NEGRÃO E SIMILARES	0.1	1.76
CAVALA	6.4	0.72
CHERNE	0.4	20.33
CONGRO	10.0	2.14
CORVINAS	2.0	7.65
DOURADA	3.2	6.59
ESPADARTE	0.0	0.00
ESPARÍDEOS DIVERSOS	4.7	4.66
FANECA	1.5	4.14
GAROUPAS E SIMILARES	0.1	9.72
JULIANA	0.0	0.00
LINGUADO	5.9	15.89
LIXA	0.0	0.00
PARGOS	1.5	10.80
PATA-ROXAS	6.4	1.27
PEIXE ESPADA	0.0	0.00
PEIXE ESPADA PRETO	0.0	0.00
PEIXES CHATOS	15.1	9.10
PESCADA	24.7	2.78
RABETA E SIMILARES	0.7	1.63
RAIAS	20.8	2.25
ROBALOS	0.8	10.83

ESTIMATIVA DE DESEMBARQUE - 2009
TOTAL ANUAL DE ESPÉCIES E GRUPOS DE ESPÉCIES POR PESQUEIRO

= CONTINENTE =

PESCA EM ESPANHA

ESPÉCIE e GRUPO de ESPÉCIES	QUANTIDADE (ton)	VALOR MÉDIO (euros)
RUIVO	1.0	2.56
SALMONETES	1.8	13.35
SARDA	0.4	2.87
SARDINHA	26.8	1.63
SARGO SAFIA	6.7	2.87
SARGOS	2.9	6.61
SOLHAS	0.0	7.90
TAMBORIL	0.3	6.57
TUBARÕES E RAIAS DIVERSOS	5.7	1.76
VERDINHO	0.0	1.72
XAPUTA	0.0	0.00
DIVERSOS	7.8	2.40
Moluscos	107.9	4.07
AMEIJOAS	0.0	0.00
BERBIGÃO	0.0	0.00
BÚZIOS	3.6	13.96
CHOCO	31.3	3.69
LONGUEIRÕES	0.0	0.00
LULAS	0.0	11.00
POLVOS	72.4	3.75
POTAS	0.0	0.00
DIVERSOS	0.5	1.83
Crustáceos	3.2	52.11
CAMARÕES	0.0	0.00
GAMBA	0.0	0.00
LAGOSTAS	0.0	24.20
LAGOSTIM	2.3	63.30
LAVAGANTE	0.4	23.12
SANTOLA	0.1	2.75
DIVERSOS	0.3	2.12
Outros produtos	0.0	0.00
FIGADOS	0.0	0.00
MINHOCAS/MINHOCÃO	0.0	0.00
OURIÇO DO MAR	0.0	0.00
OVAS	0.0	0.00
TOTAL	289.3	4.61

ESTIMATIVA DE DESEMBARQUE - 2009
TOTAL ANUAL DE ESPÉCIES E GRUPOS DE ESPÉCIES POR PESQUEIRO

= CONTINENTE =

ÁGUAS NACIONAIS

ESPÉCIE e GRUPO de ESPÉCIES	QUANTIDADE (ton)	VALOR MÉDIO (euros)
Águas salobra e doce -----	130.9	7.26
ENGUIAS	11.1	11.75
LAMPREIA	57.0	9.44
SÁVEL	57.9	4.85
SAVELHA	2.6	1.25
DIVERSOS	2.3	3.07
Águas marinhas -----	128 493.5	1.53
Peixes	110 874.2	1.26
ABRÓTEAS E SIMILARES	510.8	2.63
AREIRO	222.1	2.41
ATUNS E SIMILARES	1 453.5	3.96
BADEJO	110.7	4.89
BARROSO	16.7	1.74
BESUGO	952.5	3.69
BICA	82.1	6.45
BIQUEIRÃO	71.5	3.99
CAÇÕES	44.9	3.60
CARAPAU	10 719.6	1.53
CARAPAU NEGRÃO E SIMILARES	3 134.5	0.50
CAVALA	13 791.7	0.20
CHERNE	210.1	14.47
CONGRO	1 369.5	2.50
CORVINAS	515.6	6.03
DOURADA	190.4	9.61
ESPADARTE	292.9	6.10
ESPARÍDEOS DIVERSOS	806.4	2.62
FANECA	3 264.4	1.32
GAROPAS E SIMILARES	41.7	2.30
JULIANA	2.9	3.69
LINGUADO	523.0	10.30
LIXA	25.8	2.05
PARGOS	111.0	14.37
PATA-ROXAS	531.0	0.81
PEIXE ESPADA	78.7	3.65
PEIXE ESPADA PRETO	3 476.7	2.60
PEIXES CHATOS	479.1	8.25
PESCADA	2 136.4	2.93
RABETA E SIMILARES	19.3	5.11
RAIAS	1 473.4	2.35
ROBALOS	453.8	10.95

ESTIMATIVA DE DESEMBARQUE - 2009
TOTAL ANUAL DE ESPÉCIES E GRUPOS DE ESPÉCIES POR PESQUEIRO

= CONTINENTE =

ÁGUAS NACIONAIS

ESPÉCIE e GRUPO de ESPÉCIES	QUANTIDADE (ton)	VALOR MÉDIO (euros)
RUIVO	195.8	2.06
SALMONETES	200.7	10.89
SARDA	1 751.2	0.83
SARDINHA	55 078.2	0.70
SARGO SAFIA	482.6	2.50
SARGOS	365.6	6.37
SOLHAS	110.0	3.10
TAMBORIL	305.3	5.14
TUBARÕES E RAIAS DIVERSOS	1 629.2	2.29
VERDINHO	2 039.3	0.70
XAPUTA	1.6	4.00
DIVERSOS	1 602.1	3.08
Moluscos	15 462.1	2.78
AMEIJOAS	490.4	4.10
BERBIGÃO	3 881.6	0.61
BÚZIOS	41.3	5.67
CHOCO	1 227.5	4.26
LONGUEIRÕES	131.9	2.50
LULAS	269.1	6.49
POLVOS	7 868.0	3.51
POTAS	18.5	2.02
DIVERSOS	1 533.9	1.76
Crustáceos	2 150.0	8.61
CAMARÕES	153.8	20.65
GAMBA	1 306.7	7.64
LAGOSTAS	7.7	23.03
LAGOSTIM	126.3	22.06
LAVAGANTE	3.8	19.03
SANTOLA	36.5	2.85
DIVERSOS	515.0	3.14
Outros produtos	7.2	7.61
FIGADOS	0.0	0.00
MINHOCAS/MINHOCÃO	7.1	7.66
OURIÇO DO MAR	0.1	0.78
OVAS	0.0	10.41
TOTAL	128 624.4	1.54

ESTIMATIVA DE DESEMBARQUE - 2009
TOTAL ANUAL DE ESPÉCIES E GRUPOS DE ESPÉCIES (ÁGUAS NACIONAIS)

= CONTINENTE =

MODALIDADE: ARRASTO

ESPÉCIE e GRUPO de ESPÉCIES	QUANTIDADE (ton)	VALOR MEDIO (euros)
Águas salobra e doce -----	0.5	1.18
ENGUIAS	0.0	0.00
LAMPREIA	0.0	0.00
SÁVEL	0.3	1.91
SAVELHA	0.3	0.42
DIVERSOS	0.0	0.00
Águas marinhas -----	15 239.4	2.39
Peixes	13 088.5	1.54
ABRÓTEAS E SIMILARES	13.5	1.74
AREIRO	188.5	2.29
ATUNS E SIMILARES	0.7	1.25
BADEJO	7.1	5.53
BARROSO	0.1	0.96
BESUGO	467.4	3.23
BICA	5.9	3.78
BIQUEIRÃO	4.2	2.08
CAÇÕES	5.1	2.62
CARAPAU	4 815.3	1.58
CARAPAU NEGRÃO E SIMILARES	1 693.6	0.49
CAVALA	317.8	0.39
CHERNE	0.3	16.28
CONGRO	33.3	2.24
CORVINAS	2.9	8.93
DOURADA	0.5	10.75
ESPADARTE	0.1	5.95
ESPARÍDEOS DIVERSOS	66.2	4.73
FANECA	880.6	1.06
GAROUPAS E SIMILARES	12.3	0.92
JULIANA	0.5	4.36
LINGUADO	18.4	11.89
LIXA	0.0	3.35
PARGOS	13.3	14.60
PATA-ROXAS	293.7	0.84
PEIXE ESPADA	0.7	2.12
PEIXE ESPADA PRETO	2.9	1.54
PEIXES CHATOS	94.8	7.17
PESCADA	871.6	2.68
RABETA E SIMILARES	0.0	0.00
RAIAS	379.9	1.94
ROBALOS	1.1	12.33

ESTIMATIVA DE DESEMBARQUE - 2009
TOTAL ANUAL DE ESPÉCIES E GRUPOS DE ESPÉCIES (ÁGUAS NACIONAIS)

= CONTINENTE =

MODALIDADE: ARRASTO

ESPÉCIE e GRUPO de ESPÉCIES	QUANTIDADE (ton)	VALOR MEDIO (euros)
RUIVO	58.4	1.09
SALMONETES	65.4	7.67
SARDA	440.0	0.73
SARDINHA	46.7	0.45
SARGO SAFIA	25.5	2.09
SARGOS	6.8	5.05
SOLHAS	1.0	3.70
TAMBORIL	43.4	5.57
TUBARÕES E RAIAS DIVERSOS	14.1	1.45
VERDINHO	1 849.2	0.71
XAPUTA	0.0	2.50
DIVERSOS	345.8	3.38
Moluscos	676.8	3.63
AMEIJOAS	0.0	0.00
BERBIGÃO	0.0	0.00
BÚZIOS	0.0	0.53
CHOCO	62.3	3.76
LONGUEIRÕES	0.3	0.93
LULAS	194.0	5.94
POLVOS	414.1	2.50
POTAS	5.3	1.95
DIVERSOS	0.9	4.09
Crustáceos	1 474.2	9.23
CAMARÕES	93.3	22.13
GAMBA	1 275.2	7.50
LAGOSTAS	0.0	25.50
LAGOSTIM	105.0	18.24
LAVAGANTE	0.0	8.91
SANTOLA	0.1	0.51
DIVERSOS	0.5	13.91
Outros produtos	0.0	0.00
FIGADOS	0.0	0.00
MINHOCAS/MINHOCÃO	0.0	0.00
OURIÇO DO MAR	0.0	0.00
OVAS	0.0	0.00
TOTAL	15 240.0	2.39

ESTIMATIVA DE DESEMBARQUE - 2009
TOTAL ANUAL DE ESPÉCIES E GRUPOS DE ESPÉCIES (ÁGUAS NACIONAIS)

= CONTINENTE =

MODALIDADE: POLIVALENTE

ESPÉCIE e GRUPO de ESPÉCIES	QUANTIDADE (ton)	VALOR MÉDIO (euros)
Águas salobra e doce -----	130.3	7.29
ENGUIAS	11.1	11.75
LAMPREIA	57.0	9.43
SÁVEL	57.6	4.87
SAVELHA	2.3	1.37
DIVERSOS	2.3	3.07
Águas marinhas -----	55 284.4	2.37
Peixes	39 834.1	2.18
ABRÓTEAS E SIMILARES	497.4	2.66
AREIRO	33.6	3.31
ATUNS E SIMILARES	1 420.1	4.02
BADEJO	103.5	4.84
BARROSO	16.6	1.74
BESUGO	414.2	4.24
BICA	73.6	6.72
BIQUEIRÃO	37.7	3.38
CAÇÕES	39.8	3.77
CARAPAU	3 777.4	1.62
CARAPAU NEGRÃO E SIMILARES	681.7	0.65
CAVALA	5 509.6	0.22
CHERNE	209.8	14.46
CONGRO	1 336.1	2.51
CORVINAS	493.1	6.06
DOURADA	176.0	9.70
ESPADARTE	292.8	6.10
ESPARÍDEOS DIVERSOS	580.3	2.80
FANECA	2 375.3	1.45
GAROUPAS E SIMILARES	29.3	3.10
JULIANA	2.4	3.55
LINGUADO	502.7	10.23
LIXA	25.8	2.05
PARGOS	97.3	14.36
PATA-ROXAS	237.1	0.78
PEIXE ESPADA	78.0	3.67
PEIXE ESPADA PRETO	3 473.8	2.60
PEIXES CHATOS	383.5	8.60
PESCADA	1 264.2	3.11
RABETA E SIMILARES	19.3	5.11
RAIAS	1 091.1	2.52
ROBALOS	450.9	10.93

ESTIMATIVA DE DESEMBARQUE - 2009
TOTAL ANUAL DE ESPÉCIES E GRUPOS DE ESPÉCIES (ÁGUAS NACIONAIS)

= CONTINENTE =

MODALIDADE: POLIVALENTE

ESPÉCIE e GRUPO de ESPÉCIES	QUANTIDADE (ton)	VALOR MÉDIO (euros)
RUIVO	137.4	2.58
SALMONETES	134.9	13.00
SARDA	467.1	1.00
SARDINHA	9 366.8	0.78
SARGO SAFIA	325.4	2.83
SARGOS	315.9	6.77
SOLHAS	109.0	3.09
TAMBORIL	261.9	5.07
TUBARÕES E RAIAS DIVERSOS	1 611.1	2.31
VERDINHO	189.3	0.60
XAPUTA	1.6	4.01
DIVERSOS	1 189.7	3.13
Moluscos	14 767.2	2.73
AMEIJOAS	490.4	4.10
BERBIGÃO	3 881.6	0.61
BÚZIOS	41.2	5.68
CHOCO	1 162.5	4.29
LONGUEIRÕES	124.0	2.51
LULAS	74.2	7.89
POLVOS	7 452.5	3.58
POTAS	13.2	2.05
DIVERSOS	1 527.4	1.76
Crustáceos	675.8	6.84
CAMARÕES	60.5	17.59
GAMBA	31.6	15.02
LAGOSTAS	7.7	23.03
LAGOSTIM	21.3	40.89
LAVAGANTE	3.8	19.03
SANTOLA	36.5	2.86
DIVERSOS	514.5	3.12
Outros produtos	7.2	7.61
FIGADOS	0.0	0.00
MINHOCAS/MINHOCÃO	7.1	7.66
OURIÇO DO MAR	0.1	0.78
OVAS	0.0	10.41
TOTAL	55 414.7	2.38

ESTIMATIVA DE DESEMBARQUE - 2009
TOTAL ANUAL DE ESPÉCIES E GRUPOS DE ESPÉCIES (ÁGUAS NACIONAIS)

= CONTINENTE =

MODALIDADE: CERCO

ESPÉCIE e GRUPO de ESPÉCIES	QUANTIDADE (ton)	VALOR MÉDIO (euros)
Águas salobra e doce -----	0.0	11.30
ENGUIAS	0.0	0.00
LAMPREIA	0.0	14.69
SÁVEL	0.0	0.00
SAVELHA	0.0	3.05
DIVERSOS	0.0	0.00
Águas marinhas -----	57 969.7	0.65
Peixes	57 951.6	0.65
ABRÓTEAS E SIMILARES	0.0	5.04
AREIRO	0.0	4.70
ATUNS E SIMILARES	32.6	1.71
BADEJO	0.0	0.81
BARROSO	0.0	0.00
BESUGO	70.8	4.34
BICA	2.6	6.91
BIQUEIRÃO	29.6	4.87
CAÇÕES	0.1	5.88
CARAPAU	2 126.9	1.29
CARAPAU NEGRÃO E SIMILARES	759.3	0.44
CAVALA	7 964.3	0.19
CHERNE	0.0	0.00
CONGRO	0.1	3.00
CORVINAS	19.6	5.03
DOURADA	13.8	8.59
ESPADARTE	0.0	7.05
ESPARÍDEOS DIVERSOS	159.9	1.16
FANCA	8.5	1.19
GAROPAS E SIMILARES	0.1	1.16
JULIANA	0.0	0.00
LINGUADO	1.9	12.07
LIXA	0.0	0.00
PARGOS	0.4	8.10
PATA-ROXAS	0.2	0.35
PEIXE ESPADA	0.1	0.37
PEIXE ESPADA PRETO	0.0	0.00
PEIXES CHATOS	0.7	9.60
PESCADA	0.6	3.24
RABETA E SIMILARES	0.0	0.00
RAIAS	2.4	3.19
ROBALOS	1.7	13.83

ESTIMATIVA DE DESEMBARQUE - 2009
TOTAL ANUAL DE ESPÉCIES E GRUPOS DE ESPÉCIES (ÁGUAS NACIONAIS)

= CONTINENTE =

MODALIDADE: CERCO

ESPÉCIE e GRUPO de ESPÉCIES	QUANTIDADE (ton)	VALOR MÉDIO (euros)
RUIVO	0.0	0.00
SALMONETES	0.4	9.86
SARDA	844.1	1.33
SARDINHA	45 664.8	0.69
SARGO SAFIA	131.7	1.93
SARGOS	42.8	4.18
SOLHAS	0.0	0.00
TAMBORIL	0.0	3.54
TUBARÕES E RAIAS DIVERSOS	4.0	0.81
VERDINHO	0.9	0.48
XAPUTA	0.0	0.00
DIVERSOS	66.6	0.66
Moluscos	18.1	2.94
AMEIJOAS	0.0	0.00
BERBIGÃO	0.0	0.00
BÚZIOS	0.0	0.00
CHOCO	2.7	5.11
LONGUEIRÕES	7.6	2.50
LULAS	0.9	11.08
POLVOS	1.3	3.53
POTAS	0.0	0.00
DIVERSOS	5.6	1.04
Crustáceos	0.0	0.00
CAMARÕES	0.0	0.00
GAMBA	0.0	0.00
LAGOSTAS	0.0	0.00
LAGOSTIM	0.0	0.00
LAVAGANTE	0.0	0.00
SANTOLA	0.0	0.00
DIVERSOS	0.0	0.00
Outros produtos	0.0	0.00
FIGADOS	0.0	0.00
MINHOCAS/MINHOCÃO	0.0	0.00
OURIÇO DO MAR	0.0	0.00
OVAS	0.0	0.00
TOTAL	57 969.7	0.65

ESTIMATIVA DE DESEMBARQUE - 2009
TOTAL ANUAL DE ESPÉCIES E GRUPOS DE ESPÉCIES POR MÊS

= CONTINENTE =

JANEIRO

ESPÉCIE e GRUPO de ESPÉCIES	QUANTIDADE (ton)	VALOR MÉDIO (euros)
Águas salobra e doce -----	10.8	11.41
ENGUIAS	0.6	9.81
LAMPREIA	6.5	15.81
SÁVEL	3.4	4.51
SAVELHA	0.3	1.61
DIVERSOS	0.0	0.00
Águas marinhas -----	7 155.6	1.65
Peixes	6 301.3	1.46
ABRÓTEAS E SIMILARES	13.8	3.83
AREIRO	13.6	2.99
ATUNS E SIMILARES	44.3	5.74
BADEJO	16.0	5.31
BARROSO	2.2	1.53
BESUGO	49.9	4.86
BICA	7.8	6.66
BIQUEIRÃO	4.4	3.06
CAÇÕES	3.0	3.97
CARAPAU	518.1	1.84
CARAPAU NEGRÃO E SIMILARES	255.6	0.55
CAVALA	328.4	0.37
CHERNE	5.9	19.91
CONGRO	43.9	3.24
CORVINAS	9.6	7.95
DOURADA	15.7	8.84
ESPADARTE	14.8	7.83
ESPARÍDEOS DIVERSOS	62.0	2.83
FANECA	196.7	1.72
GAROUPAS E SIMILARES	1.5	1.53
JULIANA	0.2	4.78
LINGUADO	38.8	12.46
LIXA	1.4	1.74
PARGOS	7.0	13.21
PATA-ROXAS	42.4	0.90
PEIXE ESPADA	0.1	1.25
PEIXE ESPADA PRETO	226.4	2.83
PEIXES CHATOS	34.2	9.36
PESCADA	179.7	3.29
RABETA E SIMILARES	0.2	8.73
RAIAS	109.6	2.48
ROBALOS	70.7	10.39

ESTIMATIVA DE DESEMBARQUE - 2009
TOTAL ANUAL DE ESPÉCIES E GRUPOS DE ESPÉCIES POR MÊS

= CONTINENTE =

JANEIRO

ESPÉCIE e GRUPO de ESPÉCIES	QUANTIDADE (ton)	VALOR MÉDIO (euros)
RUIVO	19.0	2.05
SALMONETES	18.6	10.52
SARDA	61.1	0.85
SARDINHA	3 426.1	0.51
SARGO SAFIA	50.8	2.78
SARGOS	58.1	5.85
SOLHAS	7.4	4.03
TAMBORIL	40.7	6.00
TUBARÕES E RAIAS DIVERSOS	146.4	2.67
VERDINHO	62.5	1.72
XAPUTA	0.1	3.26
DIVERSOS	92.7	3.01
Moluscos	837.5	3.44
AMEIJOAS	27.1	4.87
BERBIGÃO	138.6	0.74
BÚZIOS	1.6	4.73
CHOCO	83.5	4.60
LONGUEIRÕES	5.4	2.54
LULAS	20.9	6.27
POLVOS	502.4	3.92
POTAS	0.7	2.59
DIVERSOS	57.2	1.80
Crustáceos	16.6	4.15
CAMARÕES	1.0	12.62
GAMBA	0.0	0.00
LAGOSTAS	0.1	37.05
LAGOSTIM	0.0	55.03
LAVAGANTE	0.1	19.67
SANTOLA	1.8	2.78
DIVERSOS	13.6	3.22
Outros produtos	0.2	5.19
FIGADOS	0.0	0.00
MINHOCAS/MINHOCÃO	0.2	5.19
OURIÇO DO MAR	0.0	0.00
OVAS	0.0	0.00
TOTAL	7 166.4	1.67

ESTIMATIVA DE DESEMBARQUE - 2009
TOTAL ANUAL DE ESPÉCIES E GRUPOS DE ESPÉCIES POR MÊS

= CONTINENTE =

FEVEREIRO

ESPÉCIE e GRUPO de ESPÉCIES	QUANTIDADE (ton)	VALOR MÉDIO (euros)
Águas salobra e doce -----	25.1	8.91
ENGUIAS	0.8	10.28
LAMPREIA	13.8	12.03
SÁVEL	10.1	5.09
SAVELHA	0.4	2.49
DIVERSOS	0.0	0.80
Águas marinhas -----	8 062.3	1.87
Peixes	6 683.6	1.55
ABRÓTEAS E SIMILARES	21.4	3.31
AREIRO	18.2	2.52
ATUNS E SIMILARES	60.2	6.95
BADEJO	26.2	4.02
BARROSO	2.3	1.69
BESUGO	46.5	4.77
BICA	8.1	7.02
BIQUEIRÃO	2.6	3.52
CAÇÕES	4.2	3.94
CARAPAU	993.8	1.40
CARAPAU NEGRÃO E SIMILARES	216.6	0.52
CAVALA	563.3	0.24
CHERNE	11.3	16.05
CONGRO	64.8	2.82
CORVINAS	9.7	7.77
DOURADA	12.9	7.71
ESPADARTE	14.9	7.57
ESPARÍDEOS DIVERSOS	78.3	3.40
FANECA	287.3	1.34
GAROUPAS E SIMILARES	2.7	1.25
JULIANA	0.7	3.68
LINGUADO	78.4	9.15
LIXA	2.6	1.86
PARGOS	11.9	13.13
PATA-ROXAS	43.2	0.80
PEIXE ESPADA	0.0	7.16
PEIXE ESPADA PRETO	218.6	2.84
PEIXES CHATOS	62.0	6.82
PESCADA	271.2	2.39
RABETA E SIMILARES	0.4	7.35
RAIAS	133.7	2.30
ROBALOS	123.4	8.20

ESTIMATIVA DE DESEMBARQUE - 2009
TOTAL ANUAL DE ESPÉCIES E GRUPOS DE ESPÉCIES POR MÊS

= CONTINENTE =

FEVEREIRO

ESPÉCIE e GRUPO de ESPÉCIES	QUANTIDADE (ton)	VALOR MÉDIO (euros)
RUIVO	26.8	2.52
SALMONETES	13.0	10.41
SARDA	193.2	0.51
SARDINHA	2 501.7	0.52
SARGO SAFIA	42.6	2.46
SARGOS	54.7	6.57
SOLHAS	32.7	2.77
TAMBORIL	57.3	4.76
TUBARÕES E RAIAS DIVERSOS	135.7	2.21
VERDINHO	103.4	0.82
XAPUTA	3.1	2.20
DIVERSOS	128.3	2.65
Moluscos	1 176.6	3.20
AMEIJOAS	25.6	4.37
BERBIGÃO	142.3	0.76
BÚZIOS	1.9	6.01
CHOCO	207.5	3.13
LONGUEIRÕES	10.6	2.49
LULAS	12.3	7.01
POLVOS	682.1	3.77
POTAS	1.2	2.22
DIVERSOS	93.1	1.94
Crustáceos	201.7	6.21
CAMARÕES	6.0	18.03
GAMBA	158.7	5.00
LAGOSTAS	0.1	31.23
LAGOSTIM	7.3	32.42
LAVAGANTE	0.2	16.91
SANTOLA	2.3	3.05
DIVERSOS	27.1	3.02
Outros produtos	0.3	4.29
FIGADOS	0.0	0.00
MINHOCAS/MINHOCÃO	0.3	4.29
OURIÇO DO MAR	0.0	0.00
OVAS	0.0	0.00
TOTAL	8 087.4	1.89

ESTIMATIVA DE DESEMBARQUE - 2009
TOTAL ANUAL DE ESPÉCIES E GRUPOS DE ESPÉCIES POR MÊS

= CONTINENTE =

MARÇO

ESPÉCIE e GRUPO de ESPÉCIES	QUANTIDADE (ton)	VALOR MÉDIO (euros)
Águas salobra e doce -----	50.1	6.37
ENGUIAS	0.6	10.81
LAMPREIA	28.1	7.37
SÁVEL	21.1	5.04
SAVELHA	0.3	2.33
DIVERSOS	0.0	1.75
Águas marinhas -----	7 553.6	2.06
Peixes	5 922.3	1.66
ABRÓTEAS E SIMILARES	35.2	3.14
AREIRO	16.2	2.86
ATUNS E SIMILARES	94.2	5.71
BADEJO	7.9	4.78
BARROSO	2.9	1.57
BESUGO	63.6	4.52
BICA	5.4	6.90
BIQUEIRÃO	17.0	3.44
CAÇÕES	6.7	3.52
CARAPAU	1 104.0	1.61
CARAPAU NEGRÃO E SIMILARES	333.8	0.50
CAVALA	538.7	0.23
CHERNE	29.5	12.93
CONGRO	92.5	2.86
CORVINAS	10.0	8.50
DOURADA	4.1	10.59
ESPADARTE	8.9	6.55
ESPARÍDEOS DIVERSOS	77.7	2.69
FANCA	284.2	1.41
GAROPAS E SIMILARES	2.7	2.00
JULIANA	0.1	3.49
LINGUADO	36.8	10.95
LIXA	5.0	2.11
PARGOS	11.3	14.62
PATA-ROXAS	55.5	0.74
PEIXE ESPADA	0.2	3.17
PEIXE ESPADA PRETO	262.9	2.83
PEIXES CHATOS	52.2	7.96
PESCADA	240.8	2.67
RABETA E SIMILARES	0.7	8.53
RAIAS	158.3	2.22
ROBALOS	28.0	11.38

ESTIMATIVA DE DESEMBARQUE - 2009
TOTAL ANUAL DE ESPÉCIES E GRUPOS DE ESPÉCIES POR MÊS

= CONTINENTE =

MARÇO

ESPÉCIE e GRUPO de ESPÉCIES	QUANTIDADE (ton)	VALOR MÉDIO (euros)
RUIVO	11.5	2.52
SALMONETES	11.2	11.69
SARDA	110.0	0.56
SARDINHA	1 524.5	0.60
SARGO SAFIA	21.0	3.15
SARGOS	20.8	7.83
SOLHAS	12.2	2.78
TAMBORIL	52.0	4.71
TUBARÕES E RAIAS DIVERSOS	179.1	1.90
VERDINHO	277.8	0.67
XAPUTA	0.5	4.23
DIVERSOS	114.8	3.47
Moluscos	1 355.1	3.16
AMEIJOAS	25.5	4.56
BERBIGÃO	139.8	0.79
BÚZIOS	3.3	8.54
CHOCO	234.7	3.40
LONGUEIRÕES	11.9	2.41
LULAS	14.6	6.25
POLVOS	781.0	3.62
POTAS	0.9	2.06
DIVERSOS	143.5	1.78
Crustáceos	275.9	5.85
CAMARÕES	17.5	16.80
GAMBA	214.6	4.22
LAGOSTAS	0.1	32.00
LAGOSTIM	9.7	29.06
LAVAGANTE	0.2	20.99
SANTOLA	1.9	4.07
DIVERSOS	32.0	3.23
Outros produtos	0.2	7.68
FIGADOS	0.0	0.00
MINHOCAS/MINHOCÃO	0.2	7.68
OURIÇO DO MAR	0.0	0.00
OVAS	0.0	0.00
TOTAL	7 603.7	2.08

ESTIMATIVA DE DESEMBARQUE - 2009
TOTAL ANUAL DE ESPÉCIES E GRUPOS DE ESPÉCIES POR MÊS

= CONTINENTE =

ABRIL

ESPÉCIE e GRUPO de ESPÉCIES	QUANTIDADE (ton)	VALOR MÉDIO (euros)
Águas salobra e doce -----	26.9	5.67
ENGUIAS	0.9	10.52
LAMPREIA	8.5	7.13
SÁVEL	16.9	4.85
SAVELHA	0.5	1.06
DIVERSOS	0.1	2.68
Águas marinhas -----	8 385.1	1.94
Peixes	6 994.7	1.58
ABRÓTEAS E SIMILARES	50.7	2.76
AREIRO	19.9	2.84
ATUNS E SIMILARES	87.2	5.89
BADEJO	2.7	5.82
BARROSO	3.1	1.55
BESUGO	73.3	4.46
BICA	6.6	6.79
BIQUEIRÃO	5.0	2.57
CAÇÕES	5.3	3.97
CARAPAU	1 078.2	1.51
CARAPAU NEGRÃO E SIMILARES	226.1	0.51
CAVALA	676.4	0.28
CHERNE	32.9	13.31
CONGRO	152.2	2.42
CORVINAS	43.8	7.03
DOURADA	8.3	11.42
ESPADARTE	25.7	6.41
ESPARÍDEOS DIVERSOS	75.4	2.22
FANECA	242.9	1.46
GAROUPAS E SIMILARES	3.1	2.27
JULIANA	0.1	3.65
LINGUADO	51.3	9.94
LIXA	5.3	1.80
PARGOS	10.2	15.42
PATA-ROXAS	60.0	0.68
PEIXE ESPADA	2.3	6.36
PEIXE ESPADA PRETO	315.0	2.68
PEIXES CHATOS	52.7	8.25
PESCADA	233.5	2.92
RABETA E SIMILARES	0.5	7.26
RAIAS	153.9	2.21
ROBALOS	12.3	13.16

ESTIMATIVA DE DESEMBARQUE - 2009
TOTAL ANUAL DE ESPÉCIES E GRUPOS DE ESPÉCIES POR MÊS

= CONTINENTE =

ABRIL

ESPÉCIE e GRUPO de ESPÉCIES	QUANTIDADE (ton)	VALOR MÉDIO (euros)
RUIVO	10.9	2.27
SALMONETES	12.6	13.24
SARDA	62.3	0.86
SARDINHA	2 520.7	0.64
SARGO SAFIA	32.7	2.88
SARGOS	25.1	6.47
SOLHAS	7.7	3.36
TAMBORIL	53.2	5.07
TUBARÕES E RAIAS DIVERSOS	219.2	2.09
VERDINHO	191.9	0.54
XAPUTA	0.5	5.17
DIVERSOS	141.8	2.89
Moluscos	1 123.3	3.27
AMEIJOAS	48.6	4.50
BERBIGÃO	128.7	0.88
BÚZIOS	4.9	8.52
CHOCO	179.4	4.03
LONGUEIRÕES	12.0	2.49
LULAS	24.5	4.97
POLVOS	593.4	3.64
POTAS	1.0	2.02
DIVERSOS	130.7	1.86
Crustáceos	266.6	6.55
CAMARÕES	17.9	15.50
GAMBA	184.1	4.93
LAGOSTAS	1.1	23.42
LAGOSTIM	15.2	23.55
LAVAGANTE	0.4	22.61
SANTOLA	4.0	3.21
DIVERSOS	43.9	3.04
Outros produtos	0.6	4.33
FIGADOS	0.0	0.00
MINHOCAS/MINHOCÃO	0.5	4.21
OURIÇO DO MAR	0.0	0.00
OVAS	0.0	9.81
TOTAL	8 411.9	1.95

ESTIMATIVA DE DESEMBARQUE - 2009
TOTAL ANUAL DE ESPÉCIES E GRUPOS DE ESPÉCIES POR MÊS

= CONTINENTE =

MAIO

ESPÉCIE e GRUPO de ESPÉCIES	QUANTIDADE (ton)	VALOR MÉDIO (euros)
Águas salobra e doce -----	6.0	5.39
ENGUIAS	1.1	10.39
LAMPREIA	0.0	7.60
SÁVEL	4.3	4.76
SAVELHA	0.4	0.96
DIVERSOS	0.2	2.19
Águas marinhas -----	9 696.2	1.61
Peixes	8 485.5	1.31
ABRÓTEAS E SIMILARES	39.8	2.51
AREIRO	16.3	2.66
ATUNS E SIMILARES	44.7	4.70
BADEJO	4.4	4.91
BARROSO	0.7	2.17
BESUGO	63.3	3.97
BICA	5.9	6.35
BIQUEIRÃO	3.0	1.30
CAÇÕES	4.5	3.25
CARAPAU	1 227.3	1.41
CARAPAU NEGRÃO E SIMILARES	203.0	0.59
CAVALA	639.9	0.33
CHERNE	31.3	12.18
CONGRO	140.3	2.22
CORVINAS	67.2	4.95
DOURADA	9.5	11.30
ESPADARTE	7.1	5.95
ESPARÍDEOS DIVERSOS	73.6	2.00
FANECA	295.0	1.22
GAROPAS E SIMILARES	3.7	2.49
JULIANA	0.2	3.09
LINGUADO	49.9	8.91
LIXA	5.8	2.22
PARGOS	4.4	13.39
PATA-ROXAS	46.5	0.53
PEIXE ESPADA	20.3	3.87
PEIXE ESPADA PRETO	335.5	2.69
PEIXES CHATOS	31.8	8.46
PESCADA	199.6	2.80
RABETA E SIMILARES	1.2	6.36
RAIAS	103.4	1.84
ROBALOS	15.8	13.56

ESTIMATIVA DE DESEMBARQUE - 2009
TOTAL ANUAL DE ESPÉCIES E GRUPOS DE ESPÉCIES POR MÊS

= CONTINENTE =

MAIO

ESPÉCIE e GRUPO de ESPÉCIES	QUANTIDADE (ton)	VALOR MÉDIO (euros)
RUIVO	9.9	1.66
SALMONETES	18.0	10.48
SARDA	111.3	0.85
SARDINHA	4 043.5	0.71
SARGO SAFIA	31.7	2.58
SARGOS	26.0	5.96
SOLHAS	4.8	3.29
TAMBORIL	43.3	4.68
TUBARÕES E RAIAS DIVERSOS	116.6	2.59
VERDINHO	253.5	0.54
XAPUTA	0.0	5.52
DIVERSOS	131.9	2.91
Moluscos	967.7	3.30
AMEIJOAS	48.7	4.31
BERBIGÃO	159.4	0.67
BÚZIOS	3.3	6.89
CHOCO	143.3	4.41
LONGUEIRÕES	9.6	2.38
LULAS	28.6	5.20
POLVOS	501.1	3.77
POTAS	1.0	2.09
DIVERSOS	72.7	1.71
Crustáceos	242.2	6.42
CAMARÕES	11.1	19.11
GAMBA	163.1	5.08
LAGOSTAS	1.9	18.61
LAGOSTIM	19.3	15.75
LAVAGANTE	0.5	18.29
SANTOLA	2.4	3.48
DIVERSOS	44.0	2.94
Outros produtos	0.8	7.16
FIGADOS	0.0	0.00
MINHOCAS/MINHOCÃO	0.8	7.16
OURIÇO DO MAR	0.0	0.00
OVAS	0.0	0.00
TOTAL	9 702.2	1.61

ESTIMATIVA DE DESEMBARQUE - 2009
TOTAL ANUAL DE ESPÉCIES E GRUPOS DE ESPÉCIES POR MÊS

= CONTINENTE =

JUNHO

ESPÉCIE e GRUPO de ESPÉCIES	QUANTIDADE (ton)	VALOR MÉDIO (euros)
Águas salobra e doce -----	2.5	6.72
ENGUIAS	1.5	9.38
LAMPREIA	0.0	0.00
SÁVEL	0.3	3.00
SAVELHA	0.2	0.69
DIVERSOS	0.5	3.39
Águas marinhas -----	11 766.3	1.70
Peixes	10 356.4	1.43
ABRÓTEAS E SIMILARES	55.4	2.23
AREIRO	17.8	2.32
ATUNS E SIMILARES	29.1	6.67
BADEJO	4.1	4.14
BARROSO	1.6	2.27
BESUGO	79.1	3.81
BICA	7.1	6.60
BIQUEIRÃO	1.3	1.51
CAÇÕES	5.6	2.55
CARAPAU	1 115.9	1.44
CARAPAU NEGRÃO E SIMILARES	368.3	0.42
CAVALA	962.6	0.21
CHERNE	38.2	13.05
CONGRO	129.1	2.24
CORVINAS	86.6	4.39
DOURADA	11.2	11.44
ESPADARTE	2.7	6.94
ESPARÍDEOS DIVERSOS	65.1	3.49
FANECA	281.3	1.02
GAROPAS E SIMILARES	4.1	2.83
JULIANA	0.4	2.70
LINGUADO	34.7	10.85
LIXA	2.8	2.10
PARGOS	9.9	12.81
PATA-ROXAS	46.2	0.55
PEIXE ESPADA	47.4	3.41
PEIXE ESPADA PRETO	307.4	2.57
PEIXES CHATOS	23.0	9.57
PESCADA	177.7	2.79
RABETA E SIMILARES	0.5	5.10
RAIAS	118.8	2.04
ROBALOS	24.5	13.52

ESTIMATIVA DE DESEMBARQUE - 2009
TOTAL ANUAL DE ESPÉCIES E GRUPOS DE ESPÉCIES POR MÊS

= CONTINENTE =

JUNHO

ESPÉCIE e GRUPO de ESPÉCIES	QUANTIDADE (ton)	VALOR MÉDIO (euros)
RUIVO	8.1	1.53
SALMONETES	20.0	10.38
SARDA	134.8	1.03
SARDINHA	5 450.2	1.18
SARGO SAFIA	28.3	2.48
SARGOS	17.7	6.75
SOLHAS	1.9	3.68
TAMBORIL	35.7	5.27
TUBARÕES E RAIAS DIVERSOS	122.6	1.68
VERDINHO	333.4	0.63
XAPUTA	0.0	1.78
DIVERSOS	144.0	2.88
Moluscos	1 201.3	3.11
AMEIJOAS	50.4	3.72
BERBIGÃO	240.2	0.53
BÚZIOS	7.6	8.12
CHOCO	108.9	4.86
LONGUEIRÕES	9.1	2.65
LULAS	21.3	6.14
POLVOS	673.0	3.65
POTAS	1.3	2.11
DIVERSOS	89.4	1.92
Crustáceos	207.9	8.28
CAMARÕES	7.9	25.31
GAMBA	131.6	7.22
LAGOSTAS	1.2	24.42
LAGOSTIM	17.9	17.70
LAVAGANTE	0.6	18.23
SANTOLA	2.0	3.43
DIVERSOS	46.7	3.63
Outros produtos	0.8	6.77
FIGADOS	0.0	0.00
MINHOCAS/MINHOCÃO	0.8	6.77
OURIÇO DO MAR	0.0	0.00
OVAS	0.0	0.00
TOTAL	11 768.8	1.70

ESTIMATIVA DE DESEMBARQUE - 2009
TOTAL ANUAL DE ESPÉCIES E GRUPOS DE ESPÉCIES POR MÊS

= CONTINENTE =

JULHO

ESPÉCIE e GRUPO de ESPÉCIES	QUANTIDADE (ton)	VALOR MÉDIO (euros)
Águas salobra e doce -----	2.0	6.78
ENGUIAS	1.3	9.42
LAMPREIA	0.0	0.00
SÁVEL	0.2	1.69
SAVELHA	0.1	0.43
DIVERSOS	0.5	2.95
Águas marinhas -----	14 707.3	1.53
Peixes	12 638.6	1.30
ABRÓTEAS E SIMILARES	47.3	2.34
AREIRO	23.9	2.15
ATUNS E SIMILARES	25.7	6.44
BADEJO	4.6	5.04
BARROSO	2.8	1.72
BESUGO	90.0	4.45
BICA	6.2	7.96
BIQUEIRÃO	1.1	1.85
CAÇÕES	4.2	3.15
CARAPAU	923.9	1.80
CARAPAU NEGRÃO E SIMILARES	375.4	0.60
CAVALA	1 843.2	0.19
CHERNE	32.1	14.03
CONGRO	155.6	2.75
CORVINAS	84.8	6.29
DOURADA	10.6	11.40
ESPADARTE	3.6	7.11
ESPARÍDEOS DIVERSOS	67.4	3.11
FANCA	358.8	1.18
GAROPAS E SIMILARES	5.9	3.52
JULIANA	0.2	3.79
LINGUADO	27.7	12.96
LIXA	3.1	2.02
PARGOS	8.4	16.36
PATA-ROXAS	45.5	1.09
PEIXE ESPADA	4.9	4.19
PEIXE ESPADA PRETO	242.0	2.52
PEIXES CHATOS	26.8	10.48
PESCADA	203.4	3.11
RABETA E SIMILARES	3.5	4.23
RAIAS	133.2	2.62
ROBALOS	27.4	13.68

ESTIMATIVA DE DESEMBARQUE - 2009
TOTAL ANUAL DE ESPÉCIES E GRUPOS DE ESPÉCIES POR MÊS

= CONTINENTE =

JULHO

ESPÉCIE e GRUPO de ESPÉCIES	QUANTIDADE (ton)	VALOR MÉDIO (euros)
RUIVO	8.5	2.03
SALMONETES	13.6	13.63
SARDA	242.3	1.44
SARDINHA	6 886.9	1.05
SARGO SAFIA	34.8	2.87
SARGOS	13.2	8.51
SOLHAS	3.4	3.68
TAMBORIL	21.9	6.29
TUBARÕES E RAIAS DIVERSOS	100.5	1.91
VERDINHO	357.3	0.65
XAPUTA	0.0	3.85
DIVERSOS	162.7	3.41
Moluscos	1 864.8	2.23
AMEIJOAS	70.6	4.03
BERBIGÃO	858.6	0.52
BÚZIOS	7.6	6.50
CHOCO	49.6	6.58
LONGUEIRÕES	13.9	2.54
LULAS	15.8	8.29
POLVOS	653.1	3.72
POTAS	1.9	2.13
DIVERSOS	193.6	1.78
Crustáceos	203.0	10.54
CAMARÕES	9.7	28.12
GAMBA	109.7	10.03
LAGOSTAS	1.3	24.83
LAGOSTIM	20.0	17.10
LAVAGANTE	0.8	19.34
SANTOLA	2.1	3.96
DIVERSOS	59.3	5.06
Outros produtos	1.0	8.01
FIGADOS	0.0	0.00
MINHOCAS/MINHOCÃO	1.0	8.01
OURIÇO DO MAR	0.0	0.00
OVAS	0.0	0.00
TOTAL	14 709.4	1.53

ESTIMATIVA DE DESEMBARQUE - 2009
TOTAL ANUAL DE ESPÉCIES E GRUPOS DE ESPÉCIES POR MÊS

= CONTINENTE =

AGOSTO

ESPÉCIE e GRUPO de ESPÉCIES	QUANTIDADE (ton)	VALOR MÉDIO (euros)
Águas salobra e doce -----	1.4	5.78
ENGUIAS	0.6	10.00
LAMPREIA	0.0	0.00
SÁVEL	0.1	2.75
SAVELHA	0.1	0.32
DIVERSOS	0.6	2.80
Águas marinhas -----	14 345.3	1.37
Peixes	12 126.6	1.15
ABRÓTEAS E SIMILARES	58.7	2.50
AREIRO	19.4	2.17
ATUNS E SIMILARES	321.1	1.17
BADEJO	3.7	5.44
BARROSO	0.9	2.52
BESUGO	85.1	4.72
BICA	6.2	8.22
BIQUEIRÃO	11.3	3.25
CAÇÕES	2.2	2.58
CARAPAU	869.2	1.70
CARAPAU NEGRÃO E SIMILARES	359.3	0.49
CAVALA	1 529.6	0.19
CHERNE	15.1	19.02
CONGRO	175.2	2.62
CORVINAS	82.8	6.91
DOURADA	10.9	13.91
ESPADARTE	2.3	6.31
ESPARÍDEOS DIVERSOS	68.8	3.00
FANECA	332.7	1.11
GAROPAS E SIMILARES	4.6	2.21
JULIANA	0.2	4.41
LINGUADO	29.2	13.54
LIXA	0.2	1.97
PARGOS	7.3	18.49
PATA-ROXAS	48.2	1.14
PEIXE ESPADA	0.7	4.14
PEIXE ESPADA PRETO	275.2	2.50
PEIXES CHATOS	23.3	10.54
PESCADA	177.1	3.13
RABETA E SIMILARES	2.0	5.39
RAIAS	150.2	2.71
ROBALOS	23.3	15.35

ESTIMATIVA DE DESEMBARQUE - 2009
TOTAL ANUAL DE ESPÉCIES E GRUPOS DE ESPÉCIES POR MÊS

= CONTINENTE =

AGOSTO

ESPÉCIE e GRUPO de ESPÉCIES	QUANTIDADE (ton)	VALOR MÉDIO (euros)
RUIVO	10.7	1.81
SALMONETES	11.9	16.01
SARDA	340.4	1.31
SARDINHA	6 528.4	0.77
SARGO SAFIA	30.4	3.43
SARGOS	17.8	7.98
SOLHAS	3.4	4.24
TAMBORIL	1.2	7.43
TUBARÕES E RAIAS DIVERSOS	79.8	2.10
VERDINHO	257.9	0.68
XAPUTA	0.1	2.45
DIVERSOS	148.0	3.86
Moluscos	2 009.5	1.92
AMEIJOAS	51.5	2.95
BERBIGÃO	1 088.7	0.50
BÚZIOS	6.6	5.85
CHOCO	20.1	8.75
LONGUEIRÕES	16.3	2.49
LULAS	12.9	8.69
POLVOS	616.7	3.76
POTAS	2.5	2.24
DIVERSOS	194.3	1.80
Crustáceos	208.0	10.39
CAMARÕES	15.9	22.13
GAMBA	92.0	10.75
LAGOSTAS	1.1	25.14
LAGOSTIM	16.4	20.96
LAVAGANTE	0.7	20.48
SANTOLA	2.1	3.86
DIVERSOS	79.7	3.83
Outros produtos	1.1	10.42
FIGADOS	0.0	0.00
MINHOCAS/MINHOCÃO	1.1	10.41
OURIÇO DO MAR	0.0	0.00
OVAS	0.0	11.07
TOTAL	14 346.6	1.37

ESTIMATIVA DE DESEMBARQUE - 2009
TOTAL ANUAL DE ESPÉCIES E GRUPOS DE ESPÉCIES POR MÊS

= CONTINENTE =

SETEMBRO

ESPÉCIE e GRUPO de ESPÉCIES	QUANTIDADE (ton)	VALOR MÉDIO (euros)
Águas salobra e doce -----	1.4	7.11
ENGUIAS	0.9	9.76
LAMPREIA	0.0	0.00
SÁVEL	0.2	1.37
SAVELHA	0.1	0.24
DIVERSOS	0.2	4.13
Águas marinhas -----	15 446.9	1.14
Peixes	13 961.5	0.91
ABRÓTEAS E SIMILARES	65.0	2.55
AREIRO	18.9	2.13
ATUNS E SIMILARES	50.3	4.20
BADEJO	8.4	5.96
BARROSO	1.2	1.81
BESUGO	101.6	3.46
BICA	7.0	6.05
BIQUEIRÃO	3.2	4.39
CAÇÕES	1.3	3.12
CARAPAU	913.4	1.48
CARAPAU NEGRÃO E SIMILARES	318.8	0.39
CAVALA	2 884.5	0.16
CHERNE	8.4	19.09
CONGRO	190.6	2.22
CORVINAS	46.0	6.58
DOURADA	17.8	10.30
ESPADARTE	20.4	4.61
ESPARÍDEOS DIVERSOS	76.8	2.31
FANECA	366.4	1.13
GAROUPAS E SIMILARES	4.5	2.17
JULIANA	0.4	3.99
LINGUADO	43.2	10.43
LIXA	0.2	1.05
PARGOS	10.2	15.69
PATA-ROXAS	43.8	0.91
PEIXE ESPADA	0.9	3.08
PEIXE ESPADA PRETO	414.8	2.50
PEIXES CHATOS	37.8	8.76
PESCADA	131.1	3.28
RABETA E SIMILARES	1.0	5.79
RAIAS	134.2	2.44
ROBALOS	24.4	13.58

ESTIMATIVA DE DESEMBARQUE - 2009
TOTAL ANUAL DE ESPÉCIES E GRUPOS DE ESPÉCIES POR MÊS

= CONTINENTE =

SETEMBRO

ESPÉCIE e GRUPO de ESPÉCIES	QUANTIDADE (ton)	VALOR MÉDIO (euros)
RUIVO	12.5	2.06
SALMONETES	16.5	12.91
SARDA	34.6	1.41
SARDINHA	7 506.2	0.57
SARGO SAFIA	41.7	2.69
SARGOS	22.9	7.04
SOLHAS	5.4	3.65
TAMBORIL	0.0	8.92
TUBARÕES E RAIAS DIVERSOS	119.6	1.85
VERDINHO	93.6	0.87
XAPUTA	0.0	2.93
DIVERSOS	161.8	3.48
Moluscos	1 331.4	2.75
AMEIJOAS	40.0	4.12
BERBIGÃO	271.6	0.53
BÚZIOS	3.9	3.09
CHOCO	29.6	6.32
LONGUEIRÕES	11.9	2.46
LULAS	22.7	7.31
POLVOS	745.6	3.37
POTAS	2.9	1.80
DIVERSOS	203.2	1.83
Crustáceos	153.5	11.63
CAMARÕES	19.0	20.41
GAMBA	74.1	12.63
LAGOSTAS	0.6	23.43
LAGOSTIM	6.8	30.83
LAVAGANTE	0.3	17.88
SANTOLA	2.4	2.29
DIVERSOS	50.3	2.34
Outros produtos	0.6	6.78
FIGADOS	0.0	0.00
MINHOCAS/MINHOCÃO	0.6	6.75
OURIÇO DO MAR	0.0	0.00
OVAS	0.0	10.02
TOTAL	15 448.3	1.14

ESTIMATIVA DE DESEMBARQUE - 2009
TOTAL ANUAL DE ESPÉCIES E GRUPOS DE ESPÉCIES POR MÊS

= CONTINENTE =

OUTUBRO

ESPÉCIE e GRUPO de ESPÉCIES	QUANTIDADE (ton)	VALOR MÉDIO (euros)
Águas salobra e doce -----	1.6	5.94
ENGUIAS	1.0	8.15
LAMPREIA	0.0	0.00
SÁVEL	0.4	2.15
SAVELHA	0.1	0.60
DIVERSOS	0.1	4.27
Águas marinhas -----	13 527.8	1.27
Peixes	12 275.3	1.02
ABRÓTEAS E SIMILARES	63.5	2.61
AREIRO	25.5	2.11
ATUNS E SIMILARES	276.5	3.42
BADEJO	11.9	5.53
BARROSO	1.6	1.52
BESUGO	114.6	2.71
BICA	7.7	5.58
BIQUEIRÃO	17.5	5.40
CAÇÕES	1.5	2.80
CARAPAU	809.6	1.31
CARAPAU NEGRÃO E SIMILARES	215.0	0.45
CAVALA	1 797.4	0.16
CHERNE	7.6	17.82
CONGRO	118.8	2.17
CORVINAS	31.9	6.13
DOURADA	32.6	8.07
ESPADARTE	34.4	6.71
ESPARÍDEOS DIVERSOS	77.0	1.84
FANECA	278.6	1.27
GAROPAS E SIMILARES	4.7	2.06
JULIANA	0.2	3.61
LINGUADO	46.4	9.93
LIXA	0.3	2.17
PARGOS	12.7	13.77
PATA-ROXAS	43.2	0.74
PEIXE ESPADA	1.2	2.91
PEIXE ESPADA PRETO	434.1	2.46
PEIXES CHATOS	58.9	7.39
PESCADA	140.4	3.04
RABETA E SIMILARES	5.6	3.88
RAIAS	134.7	2.20
ROBALOS	30.1	11.31

ESTIMATIVA DE DESEMBARQUE - 2009
TOTAL ANUAL DE ESPÉCIES E GRUPOS DE ESPÉCIES POR MÊS

= CONTINENTE =

OUTUBRO

ESPÉCIE e GRUPO de ESPÉCIES	QUANTIDADE (ton)	VALOR MÉDIO (euros)
RUIVO	26.3	1.96
SALMONETES	20.1	10.81
SARDA	335.7	1.49
SARDINHA	6 468.3	0.53
SARGO SAFIA	77.0	1.77
SARGOS	37.9	5.13
SOLHAS	8.9	2.86
TAMBORIL	0.2	8.62
TUBARÕES E RAIAS DIVERSOS	231.3	3.08
VERDINHO	72.3	0.82
XAPUTA	0.1	2.36
DIVERSOS	161.4	2.71
Moluscos	1 117.4	3.00
AMEIJOAS	31.3	4.42
BERBIGÃO	64.0	0.43
BÚZIOS	2.5	2.74
CHOCO	48.6	5.23
LONGUEIRÕES	7.7	2.71
LULAS	28.8	6.83
POLVOS	801.4	3.04
POTAS	2.8	1.66
DIVERSOS	130.4	1.67
Crustáceos	134.2	12.40
CAMARÕES	17.6	19.43
GAMBA	56.7	14.89
LAGOSTAS	0.0	28.19
LAGOSTIM	9.2	26.89
LAVAGANTE	0.2	19.22
SANTOLA	5.0	2.11
DIVERSOS	45.5	2.16
Outros produtos	0.8	8.22
FIGADOS	0.0	0.00
MINHOCAS/MINHOCÃO	0.8	8.22
OURIÇO DO MAR	0.0	0.00
OVAS	0.0	0.00
TOTAL	13 529.4	1.27

ESTIMATIVA DE DESEMBARQUE - 2009
TOTAL ANUAL DE ESPÉCIES E GRUPOS DE ESPÉCIES POR MÊS

= CONTINENTE =

NOVEMBRO

ESPÉCIE e GRUPO de ESPÉCIES	QUANTIDADE (ton)	VALOR MÉDIO (euros)
Águas salobra e doce -----	2.0	9.54
ENGUIAS	1.1	15.59
LAMPREIA	0.0	0.00
SÁVEL	0.6	2.51
SAVELHA	0.2	0.57
DIVERSOS	0.1	3.02
Águas marinhas -----	11 731.1	1.33
Peixes	10 242.6	1.07
ABRÓTEAS E SIMILARES	37.5	2.52
AREIRO	19.0	2.47
ATUNS E SIMILARES	222.1	4.44
BADEJO	13.7	4.70
BARROSO	0.6	1.67
BESUGO	120.5	2.34
BICA	9.4	4.76
BIQUEIRÃO	0.6	2.03
CAÇÕES	3.3	4.87
CARAPAU	711.3	1.43
CARAPAU NEGRÃO E SIMILARES	182.0	0.53
CAVALA	1 202.6	0.21
CHERNE	4.9	16.85
CONGRO	65.9	2.72
CORVINAS	29.1	5.47
DOURADA	39.1	8.30
ESPADARTE	59.8	6.66
ESPARÍDEOS DIVERSOS	56.6	2.14
FANCA	192.1	1.84
GAROUPAS E SIMILARES	2.6	2.22
JULIANA	0.1	4.50
LINGUADO	54.6	8.98
LIXA	0.0	0.92
PARGOS	11.4	12.31
PATA-ROXAS	37.0	0.94
PEIXE ESPADA	0.6	1.99
PEIXE ESPADA PRETO	285.0	2.48
PEIXES CHATOS	56.3	7.21
PESCADA	111.9	3.26
RABETA E SIMILARES	3.5	4.64
RAIAS	87.1	2.58
ROBALOS	42.4	9.92

ESTIMATIVA DE DESEMBARQUE - 2009
TOTAL ANUAL DE ESPÉCIES E GRUPOS DE ESPÉCIES POR MÊS

= CONTINENTE =

NOVEMBRO

ESPÉCIE e GRUPO de ESPÉCIES	QUANTIDADE (ton)	VALOR MÉDIO (euros)
RUIVO	32.7	1.86
SALMONETES	25.4	8.85
SARDA	91.7	1.26
SARDINHA	5 986.2	0.48
SARGO SAFIA	59.6	1.97
SARGOS	46.1	5.51
SOLHAS	14.0	2.97
TAMBORIL	0.1	6.72
TUBARÕES E RAIAS DIVERSOS	164.9	2.39
VERDINHO	26.4	1.47
XAPUTA	0.0	4.14
DIVERSOS	133.0	2.54
Moluscos	1 353.6	2.64
AMEIJOAS	25.9	3.86
BERBIGÃO	270.4	0.69
BÚZIOS	1.4	2.88
CHOCO	83.0	4.57
LONGUEIRÕES	10.7	2.45
LULAS	36.3	6.54
POLVOS	809.7	2.95
POTAS	1.1	2.16
DIVERSOS	115.3	1.58
Crustáceos	134.4	11.12
CAMARÕES	15.4	23.13
GAMBA	64.7	12.78
LAGOSTAS	0.2	12.46
LAGOSTIM	4.1	29.56
LAVAGANTE	0.2	17.44
SANTOLA	6.3	1.83
DIVERSOS	43.5	1.64
Outros produtos	0.5	10.43
FIGADOS	0.0	0.00
MINHOCAS/MINHOCÃO	0.5	10.43
OURIÇO DO MAR	0.0	0.00
OVAS	0.0	0.00
TOTAL	11 733.1	1.33

ESTIMATIVA DE DESEMBARQUE - 2009
TOTAL ANUAL DE ESPÉCIES E GRUPOS DE ESPÉCIES POR MÊS

= CONTINENTE =

DEZEMBRO

ESPÉCIE e GRUPO de ESPÉCIES	QUANTIDADE (ton)	VALOR MÉDIO (euros)
Águas salobra e doce -----	1.1	20.52
ENGUIAS	0.7	33.70
LAMPREIA	0.0	0.00
SÁVEL	0.4	3.22
SAVELHA	0.1	0.47
DIVERSOS	0.0	2.36
Águas marinhas -----	6 573.8	1.87
Peixes	5 232.3	1.47
ABRÓTEAS E SIMILARES	28.0	2.61
AREIRO	13.8	2.07
ATUNS E SIMILARES	203.5	4.70
BADEJO	7.1	5.12
BARROSO	0.6	1.24
BESUGO	74.4	2.80
BICA	7.4	5.74
BIQUEIRÃO	4.7	7.53
CAÇÕES	3.4	5.12
CARAPAU	458.4	1.57
CARAPAU NEGRÃO E SIMILARES	80.7	0.68
CAVALA	831.5	0.22
CHERNE	6.6	20.29
CONGRO	65.3	2.78
CORVINAS	16.0	6.45
DOURADA	20.9	9.40
ESPADARTE	98.4	5.21
ESPARÍDEOS DIVERSOS	32.4	2.82
FANECA	150.0	1.86
GAROPAS E SIMILARES	1.7	1.62
JULIANA	0.1	3.84
LINGUADO	37.9	10.25
LIXA	0.0	1.26
PARGOS	7.8	13.63
PATA-ROXAS	27.1	0.97
PEIXE ESPADA	0.1	3.94
PEIXE ESPADA PRETO	176.2	2.48
PEIXES CHATOS	34.9	8.74
PESCADA	94.7	3.30
RABETA E SIMILARES	0.8	6.61
RAIAS	80.6	2.62
ROBALOS	32.3	11.78

ESTIMATIVA DE DESEMBARQUE - 2009
TOTAL ANUAL DE ESPÉCIES E GRUPOS DE ESPÉCIES POR MÊS

= CONTINENTE =

DEZEMBRO

ESPÉCIE e GRUPO de ESPÉCIES	QUANTIDADE (ton)	VALOR MÉDIO (euros)
RUIVO	19.8	2.10
SALMONETES	21.4	7.32
SARDA	34.3	1.34
SARDINHA	2 262.3	0.48
SARGO SAFIA	38.8	2.57
SARGOS	28.1	6.60
SOLHAS	8.4	2.94
TAMBORIL	0.0	10.70
TUBARÕES E RAIAS DIVERSOS	116.7	1.87
VERDINHO	9.2	1.57
XAPUTA	0.0	2.71
DIVERSOS	95.9	3.07
Moluscos	1 232.0	2.64
AMEIJOAS	45.3	4.33
BERBIGÃO	379.3	0.92
BÚZIOS	0.5	3.45
CHOCO	70.6	4.28
LONGUEIRÕES	12.8	2.51
LULAS	30.4	6.37
POLVOS	580.9	3.35
POTAS	1.2	1.73
DIVERSOS	111.0	1.43
Crustáceos	109.2	14.47
CAMARÕES	14.9	23.85
GAMBA	57.4	15.49
LAGOSTAS	0.0	24.80
LAGOSTIM	2.7	63.26
LAVAGANTE	0.0	20.27
SANTOLA	4.4	2.89
DIVERSOS	29.7	2.06
Outros produtos	0.4	6.20
FIGADOS	0.0	0.00
MINHOCAS/MINHOCÃO	0.3	7.49
OURIÇO DO MAR	0.1	0.78
OVAS	0.0	0.00
TOTAL	6 574.9	1.88

ESTIMATIVA DE DESEMBARQUE - 2009
TOTAL ANUAL DE ESPÉCIES E GRUPOS DE ESPÉCIES POR DELEGAÇÃO

= CONTINENTE =

VIANA DO CASTELO

ESPÉCIE e GRUPO de ESPÉCIES	QUANTIDADE (ton)	VALOR MÉDIO (euros)
Águas salobra e doce -----	57.2	8.57
ENGUIAS	2.4	16.50
LAMPREIA	41.9	9.30
SÁVEL	10.1	5.49
SAVELHA	0.7	2.42
DIVERSOS	2.2	3.20
Águas marinhas -----	1 542.5	2.39
Peixes	1 193.4	2.08
ABRÓTEAS E SIMILARES	3.3	3.02
AREIRO	0.0	0.00
ATUNS E SIMILARES	2.6	1.77
BADEJO	63.8	4.55
BARROSO	0.0	0.00
BESUGO	9.1	4.53
BICA	0.0	0.00
BIQUEIRÃO	0.0	0.00
CAÇÕES	0.6	1.52
CARAPAU	120.1	1.03
CARAPAU NEGRÃO E SIMILARES	0.6	0.19
CAVALA	27.3	0.25
CHERNE	0.1	14.17
CONGRO	88.7	2.12
CORVINAS	3.9	4.77
DOURADA	1.2	6.67
ESPADARTE	0.0	0.00
ESPARÍDEOS DIVERSOS	14.7	2.95
FANECA	115.9	2.29
GAROPAS E SIMILARES	0.0	0.00
JULIANA	0.7	2.96
LINGUADO	17.6	9.77
LIXA	0.0	0.00
PARGOS	3.1	13.10
PATA-ROXAS	3.4	0.31
PEIXE ESPADA	0.0	0.00
PEIXE ESPADA PRETO	0.0	0.00
PEIXES CHATOS	7.8	11.06
PESCADA	56.6	2.96
RABETA E SIMILARES	0.0	0.00
RAIAS	34.0	2.36
ROBALOS	30.1	8.01

ESTIMATIVA DE DESEMBARQUE - 2009
TOTAL ANUAL DE ESPÉCIES E GRUPOS DE ESPÉCIES POR DELEGAÇÃO

= CONTINENTE =

VIANA DO CASTELO

ESPÉCIE e GRUPO de ESPÉCIES	QUANTIDADE (ton)	VALOR MÉDIO (euros)
RUIVO	0.3	5.00
SALMONETES	0.9	9.89
SARDA	0.0	0.00
SARDINHA	407.9	0.50
SARGO SAFIA	0.0	0.00
SARGOS	36.4	4.97
SOLHAS	13.9	4.02
TAMBORIL	18.3	4.15
TUBARÕES E RAIAS DIVERSOS	17.7	1.14
VERDINHO	0.2	1.14
XAPUTA	0.1	3.17
DIVERSOS	92.4	3.12
Moluscos	336.3	3.64
AMEIJOAS	0.0	5.78
BERBIGÃO	0.0	0.00
BÚZIOS	0.0	3.30
CHOCO	0.2	4.97
LONGUEIRÕES	0.0	0.00
LULAS	0.1	7.38
POLVOS	335.9	3.63
POTAS	0.0	3.72
DIVERSOS	0.0	2.30
Crustáceos	12.9	3.17
CAMARÕES	1.6	2.60
GAMBA	0.0	0.00
LAGOSTAS	0.0	10.71
LAGOSTIM	0.0	10.31
LAVAGANTE	0.1	12.66
SANTOLA	4.6	2.41
DIVERSOS	6.5	3.61
Outros produtos	0.0	0.00
FIGADOS	0.0	0.00
MINHOCAS/MINHOCÃO	0.0	0.00
OURIÇO DO MAR	0.0	0.00
OVAS	0.0	0.00
TOTAL	1 599.7	2.58

ESTIMATIVA DE DESEMBARQUE - 2009
TOTAL ANUAL DE ESPÉCIES E GRUPOS DE ESPÉCIES POR DELEGAÇÃO

= CONTINENTE =

PÓVOA DE VARZIM

ESPÉCIE e GRUPO de ESPÉCIES	QUANTIDADE (ton)	VALOR MÉDIO (euros)
Águas salobra e doce -----	1.1	3.64
ENGUIAS	0.0	1.50
LAMPREIA	0.0	0.00
SÁVEL	1.1	3.76
SAVELHA	0.0	0.00
DIVERSOS	0.0	1.15
Águas marinhas -----	2 046.8	1.74
Peixes	1 833.3	1.51
ABRÓTEAS E SIMILARES	2.4	3.34
AREIRO	3.3	2.36
ATUNS E SIMILARES	2.6	0.63
BADEJO	9.2	3.88
BARROSO	0.0	0.00
BESUGO	5.0	3.79
BICA	0.0	1.71
BIQUEIRÃO	0.0	0.00
CAÇÕES	0.8	2.16
CARAPAU	400.9	0.84
CARAPAU NEGRÃO E SIMILARES	0.3	0.60
CAVALA	115.1	0.27
CHERNE	0.2	16.03
CONGRO	39.2	1.99
CORVINAS	4.3	3.90
DOURADA	0.4	7.70
ESPADARTE	0.1	2.59
ESPARÍDEOS DIVERSOS	3.0	4.66
FANECA	329.1	1.74
GAROUPAS E SIMILARES	7.9	2.51
JULIANA	0.0	1.05
LINGUADO	23.8	8.59
LIXA	2.4	3.73
PARGOS	0.1	10.25
PATA-ROXAS	10.4	0.35
PEIXE ESPADA	0.0	2.59
PEIXE ESPADA PRETO	0.0	3.95
PEIXES CHATOS	4.9	10.64
PESCADA	218.1	2.03
RABETA E SIMILARES	0.0	0.00
RAIAS	59.9	2.14
ROBALOS	16.9	8.48

ESTIMATIVA DE DESEMBARQUE - 2009
TOTAL ANUAL DE ESPÉCIES E GRUPOS DE ESPÉCIES POR DELEGAÇÃO

= CONTINENTE =

PÓVOA DE VARZIM

ESPÉCIE e GRUPO de ESPÉCIES	QUANTIDADE (ton)	VALOR MÉDIO (euros)
RUIVO	21.5	2.96
SALMONETES	1.0	9.57
SARDA	76.0	0.35
SARDINHA	366.9	0.52
SARGO SAFIA	0.0	0.00
SARGOS	9.2	4.55
SOLHAS	15.2	2.31
TAMBORIL	34.8	3.51
TUBARÕES E RAIAS DIVERSOS	10.4	1.81
VERDINHO	1.1	1.00
XAPUTA	0.1	1.87
DIVERSOS	36.7	3.59
Moluscos	199.1	3.64
AMEIJOAS	0.0	0.00
BERBIGÃO	0.0	0.00
BÚZIOS	0.1	1.67
CHOCO	0.2	2.59
LONGUEIRÕES	0.0	0.00
LULAS	0.2	3.45
POLVOS	196.6	3.65
POTAS	2.0	2.70
DIVERSOS	0.0	0.00
Crustáceos	14.4	8.30
CAMARÕES	4.2	13.54
GAMBA	0.0	0.00
LAGOSTAS	0.0	0.00
LAGOSTIM	0.0	0.00
LAVAGANTE	0.4	20.01
SANTOLA	2.5	2.97
DIVERSOS	7.3	6.41
Outros produtos	0.0	0.00
FIGADOS	0.0	0.00
MINHOCAS/MINHOCÃO	0.0	0.00
OURIÇO DO MAR	0.0	0.00
OVAS	0.0	0.00
TOTAL	2 047.9	1.74

ESTIMATIVA DE DESEMBARQUE - 2009
TOTAL ANUAL DE ESPÉCIES E GRUPOS DE ESPÉCIES POR DELEGAÇÃO

= CONTINENTE =

MATOSINHOS

ESPÉCIE e GRUPO de ESPÉCIES	QUANTIDADE (ton)	VALOR MÉDIO (euros)
Águas salobra e doce -----	10.1	8.71
ENGUIAS	1.4	9.03
LAMPREIA	2.8	10.32
SÁVEL	5.3	8.58
SAVELHA	0.6	1.54
DIVERSOS	0.0	1.23
Águas marinhas -----	25 973.8	0.88
Peixes	25 143.0	0.82
ABRÓTEAS E SIMILARES	3.4	3.99
AREIRO	8.3	3.10
ATUNS E SIMILARES	11.8	0.50
BADEJO	21.4	5.25
BARROSO	0.0	0.00
BESUGO	66.9	2.01
BICA	0.0	7.67
BIQUEIRÃO	13.0	5.24
CAÇÕES	2.0	3.37
CARAPAU	1 123.6	1.33
CARAPAU NEGRÃO E SIMILARES	195.9	0.42
CAVALA	578.9	0.17
CHERNE	1.8	15.67
CONGRO	290.9	1.89
CORVINAS	2.4	3.95
DOURADA	1.9	10.70
ESPADARTE	0.0	6.64
ESPARÍDEOS DIVERSOS	24.8	3.88
FANECA	920.3	1.29
GAROPAS E SIMILARES	18.4	1.40
JULIANA	0.0	0.80
LINGUADO	76.9	8.72
LIXA	0.2	1.72
PARGOS	3.2	15.20
PATA-ROXAS	35.8	0.40
PEIXE ESPADA	0.2	3.06
PEIXE ESPADA PRETO	2.0	3.40
PEIXES CHATOS	53.5	5.88
PESCADA	229.8	2.48
RABETA E SIMILARES	0.0	0.00
RAIAS	186.1	2.14
ROBALOS	46.9	8.69

ESTIMATIVA DE DESEMBARQUE - 2009
TOTAL ANUAL DE ESPÉCIES E GRUPOS DE ESPÉCIES POR DELEGAÇÃO

= CONTINENTE =

MATOSINHOS

ESPÉCIE e GRUPO de ESPÉCIES	QUANTIDADE (ton)	VALOR MÉDIO (euros)
RUIVO	66.6	2.42
SALMONETES	9.3	9.06
SARDA	1 211.6	0.59
SARDINHA	19 295.2	0.69
SARGO SAFIA	0.0	3.00
SARGOS	15.6	4.87
SOLHAS	52.4	2.89
TAMBORIL	28.4	3.96
TUBARÕES E RAIAS DIVERSOS	9.3	0.84
VERDINHO	428.6	0.83
XAPUTA	0.1	1.97
DIVERSOS	105.5	2.28
Moluscos	794.1	2.80
AMEIJOAS	34.0	1.09
BERBIGÃO	0.0	0.00
BÚZIOS	5.3	3.14
CHOCO	11.9	3.83
LONGUEIRÕES	0.3	0.93
LULAS	23.3	6.73
POLVOS	383.5	3.47
POTAS	4.3	2.60
DIVERSOS	331.5	1.85
Crustáceos	36.7	5.28
CAMARÕES	17.3	6.90
GAMBA	0.0	0.00
LAGOSTAS	0.0	16.80
LAGOSTIM	0.0	10.38
LAVAGANTE	0.3	16.68
SANTOLA	3.8	0.69
DIVERSOS	15.3	4.36
Outros produtos	0.0	0.00
FIGADOS	0.0	0.00
MINHOCAS/MINHOCÃO	0.0	0.00
OURIÇO DO MAR	0.0	0.00
OVAS	0.0	0.00
TOTAL	25 983.9	0.88

ESTIMATIVA DE DESEMBARQUE - 2009
TOTAL ANUAL DE ESPÉCIES E GRUPOS DE ESPÉCIES POR DELEGAÇÃO

= CONTINENTE =

AVEIRO

ESPÉCIE e GRUPO de ESPÉCIES	QUANTIDADE (ton)	VALOR MÉDIO (euros)
Águas salobra e doce -----	18.4	6.04
ENGUIAS	0.1	15.93
LAMPREIA	7.0	7.90
SAVEL	10.9	5.04
SAVELHA	0.4	0.38
DIVERSOS	0.0	3.86
Águas marinhas -----	10 677.2	1.22
Peixes	6 305.0	1.19
ABRÓTEAS E SIMILARES	1.1	3.29
AREIRO	11.4	2.40
ATUNS E SIMILARES	5.0	0.94
BADEJO	4.3	5.45
BARROSO	0.0	0.00
BESUGO	47.1	2.33
BICA	0.0	10.73
BIQUEIRÃO	11.2	2.16
CACOES	1.7	1.73
CARAPAU	1 842.2	1.56
CARAPAU NEGRÃO E SIMILARES	51.4	0.22
CAVALA	338.5	0.21
CHERNE	0.1	15.79
CONGRO	31.6	2.03
CORVINAS	2.1	6.55
DOURADA	8.7	6.87
ESPADARTE	0.0	0.00
ESPARIDEOS DIVERSOS	34.6	1.27
FANECA	696.4	0.94
GAROPAS E SIMILARES	0.0	14.00
JULIANA	0.0	0.00
LINGUADO	61.1	6.33
LIXA	0.0	0.37
PARGOS	2.3	14.01
PATA-ROXAS	60.5	0.34
PEIXE ESPADA	0.0	0.00
PEIXE ESPADA PRETO	0.0	2.47
PEIXES CHATOS	23.5	9.36
PESCADA	187.8	2.33
RABETA E SIMILARES	1.8	5.28
RAIAS	132.8	2.18
ROBALOS	20.3	9.81

ESTIMATIVA DE DESEMBARQUE - 2009
TOTAL ANUAL DE ESPÉCIES E GRUPOS DE ESPÉCIES POR DELEGAÇÃO

= CONTINENTE =

AVEIRO

ESPÉCIE e GRUPO de ESPÉCIES	QUANTIDADE (ton)	VALOR MÉDIO (euros)
RUIVO	69.4	1.47
SALMONETES	9.0	4.79
SARDA	158.2	0.67
SARDINHA	2 297.3	0.58
SARGO SAFIA	0.0	0.00
SARGOS	11.9	5.54
SOLHAS	14.3	3.13
TAMBORIL	15.0	3.72
TUBARÕES E RAIAS DIVERSOS	1.7	0.62
VERDINHO	63.6	0.41
XAPUTA	0.0	1.45
DIVERSOS	87.1	3.35
Moluscos	4 045.0	1.36
AMEIJOAS	62.8	5.64
BERBIGÃO	3 195.5	0.64
BÚZIOS	1.1	2.53
CHOCO	211.1	3.58
LONGUEIRÕES	37.9	2.14
LULAS	102.0	5.70
POLVOS	413.4	3.25
POTAS	1.7	2.37
DIVERSOS	19.5	1.02
Crustáceos	327.1	0.26
CAMARÕES	0.1	5.45
GAMBA	0.0	0.00
LAGOSTAS	0.0	27.10
LAGOSTIM	0.0	20.97
LAVAGANTE	0.1	21.25
SANTOLA	1.0	1.21
DIVERSOS	326.0	0.26
Outros produtos	0.0	0.00
FIGADOS	0.0	0.00
MINHOCAS/MINHOCÃO	0.0	0.00
OURIÇO DO MAR	0.0	0.00
OVAS	0.0	0.00
TOTAL	10 695.6	1.23

ESTIMATIVA DE DESEMBARQUE - 2009
TOTAL ANUAL DE ESPÉCIES E GRUPOS DE ESPÉCIES POR DELEGAÇÃO

= CONTINENTE =

FIGUEIRA DA FOZ

ESPÉCIE e GRUPO de ESPÉCIES	QUANTIDADE (ton)	VALOR MÉDIO (euros)
Águas salobra e doce -----	27.0	5.39
ENGUIAS	0.0	0.00
LAMPREIA	5.2	12.10
SÁVEL	21.5	3.93
SAVELHA	0.2	0.30
DIVERSOS	0.0	1.30
Águas marinhas -----	12 054.7	0.90
Peixes	11 620.2	0.81
ABRÓTEAS E SIMILARES	3.7	2.37
AREIRO	13.4	2.54
ATUNS E SIMILARES	3.6	0.99
BADEJO	0.0	0.00
BARROSO	0.0	0.00
BESUGO	33.5	2.89
BICA	0.0	0.00
BIQUEIRÃO	10.8	3.46
CAÇÕES	0.8	3.84
CARAPAU	1 623.4	1.45
CARAPAU NEGRÃO E SIMILARES	31.1	0.12
CAVALA	396.5	0.17
CHERNE	0.0	16.61
CONGRO	32.5	2.17
CORVINAS	3.7	5.26
DOURADA	1.5	6.72
ESPADARTE	0.1	5.40
ESPARÍDEOS DIVERSOS	14.6	2.61
FANECA	495.3	1.07
GAROUPAS E SIMILARES	0.0	0.22
JULIANA	1.0	3.94
LINGUADO	28.6	9.57
LIXA	0.0	0.00
PARGOS	1.9	14.70
PATA-ROXAS	72.8	0.51
PEIXE ESPADA	0.0	0.00
PEIXE ESPADA PRETO	0.0	0.00
PEIXES CHATOS	18.2	9.90
PESCADA	150.9	2.19
RABETA E SIMILARES	0.0	0.00
RAIAS	89.7	2.32
ROBALOS	10.5	9.39

ESTIMATIVA DE DESEMBARQUE - 2009
TOTAL ANUAL DE ESPÉCIES E GRUPOS DE ESPÉCIES POR DELEGAÇÃO

= CONTINENTE =

FIGUEIRA DA FOZ

ESPÉCIE e GRUPO de ESPÉCIES	QUANTIDADE (ton)	VALOR MÉDIO (euros)
RUIVO	0.0	0.00
SALMONETES	6.0	5.67
SARDA	71.9	0.78
SARDINHA	8 193.3	0.57
SARGO SAFIA	1.5	4.18
SARGOS	7.9	5.40
SOLHAS	8.9	3.21
TAMBORIL	2.2	5.26
TUBARÕES E RAIAS DIVERSOS	3.9	0.89
VERDINHO	174.6	0.56
XAPUTA	0.0	3.60
DIVERSOS	111.6	3.02
Moluscos	425.2	3.53
AMEIJOAS	0.0	0.00
BERBIGÃO	20.6	1.00
BÚZIOS	0.0	0.00
CHOCO	5.6	4.01
LONGUEIRÕES	0.0	0.00
LULAS	62.9	5.53
POLVOS	333.8	3.20
POTAS	2.3	1.33
DIVERSOS	0.0	0.00
Crustáceos	9.3	3.83
CAMARÕES	0.0	0.00
GAMBA	0.0	0.00
LAGOSTAS	0.0	27.35
LAGOSTIM	0.0	0.00
LAVAGANTE	0.2	15.71
SANTOLA	3.7	0.59
DIVERSOS	5.3	5.51
Outros produtos	0.0	0.00
FIGADOS	0.0	0.00
MINHOCAS/MINHOCÃO	0.0	0.00
OURIÇO DO MAR	0.0	0.00
OVAS	0.0	0.00
TOTAL	12 081.7	0.91

ESTIMATIVA DE DESEMBARQUE - 2009
TOTAL ANUAL DE ESPÉCIES E GRUPOS DE ESPÉCIES POR DELEGAÇÃO

= CONTINENTE =

NAZARÉ

ESPÉCIE e GRUPO de ESPÉCIES	QUANTIDADE (ton)	VALOR MÉDIO (euros)
Águas salobra e doce -----	4.7	3.69
ENGUIAS	0.0	0.00
LAMPREIA	0.0	6.67
SÁVEL	4.4	3.92
SAVELHA	0.3	0.45
DIVERSOS	0.0	1.08
Águas marinhas -----	3 617.3	2.20
Peixes	3 273.3	2.03
ABRÓTEAS E SIMILARES	15.5	3.58
AREIRO	22.7	2.83
ATUNS E SIMILARES	3.1	1.27
BADEJO	4.1	7.08
BARROSO	0.0	0.85
BESUGO	49.4	3.66
BICA	0.0	10.28
BIQUEIRÃO	0.0	1.00
CAÇÕES	6.8	2.09
CARAPAU	1 123.0	1.67
CARAPAU NEGRÃO E SIMILARES	105.0	0.27
CAVALA	82.3	0.29
CHERNE	5.2	17.72
CONGRO	82.4	2.71
CORVINAS	3.6	6.94
DOURADA	9.7	6.16
ESPADARTE	0.0	6.80
ESPARÍDEOS DIVERSOS	33.1	3.43
FANECA	311.8	1.31
GAROUPAS E SIMILARES	0.0	2.57
JULIANA	0.0	0.00
LINGUADO	36.9	10.53
LIXA	0.0	0.54
PARGOS	2.3	15.91
PATA-ROXAS	71.7	0.72
PEIXE ESPADA	0.0	7.00
PEIXE ESPADA PRETO	0.0	2.20
PEIXES CHATOS	10.3	12.90
PESCADA	301.5	3.44
RABETA E SIMILARES	9.2	5.61
RAIAS	106.6	2.34
ROBALOS	34.8	11.10

ESTIMATIVA DE DESEMBARQUE - 2009
TOTAL ANUAL DE ESPÉCIES E GRUPOS DE ESPÉCIES POR DELEGAÇÃO

= CONTINENTE =

NAZARÉ

ESPÉCIE e GRUPO de ESPÉCIES	QUANTIDADE (ton)	VALOR MÉDIO (euros)
RUIVO	13.3	2.60
SALMONETES	4.0	10.30
SARDA	55.8	0.71
SARDINHA	469.8	0.74
SARGO SAFIA	10.5	2.17
SARGOS	38.9	5.92
SOLHAS	2.4	2.76
TAMBORIL	27.1	4.82
TUBARÕES E RAIAS DIVERSOS	9.4	1.67
VERDINHO	75.6	0.64
XAPUTA	0.0	3.57
DIVERSOS	135.4	2.63
Moluscos	337.0	3.76
AMEIJOAS	0.0	6.00
BERBIGÃO	0.0	2.22
BÚZIOS	0.0	4.01
CHOCO	5.8	3.89
LONGUEIRÕES	0.0	0.00
LULAS	29.1	5.32
POLVOS	297.9	3.60
POTAS	4.1	1.48
DIVERSOS	0.2	6.00
Crustáceos	7.0	15.26
CAMARÕES	0.0	0.00
GAMBA	0.0	0.00
LAGOSTAS	0.0	29.07
LAGOSTIM	1.1	29.77
LAVAGANTE	0.2	17.83
SANTOLA	0.4	3.65
DIVERSOS	5.4	12.14
Outros produtos	0.0	9.00
FIGADOS	0.0	0.00
MINHOCAS/MINHOCÃO	0.0	9.00
OURIÇO DO MAR	0.0	0.00
OVAS	0.0	0.00
TOTAL	3 622.0	2.20

ESTIMATIVA DE DESEMBARQUE - 2009
TOTAL ANUAL DE ESPÉCIES E GRUPOS DE ESPÉCIES POR DELEGAÇÃO

= CONTINENTE =

PENICHE

ESPÉCIE e GRUPO de ESPÉCIES	QUANTIDADE (ton)	VALOR MÉDIO (euros)
Águas salobra e doce -----	6.4	7.48
ENGUIAS	2.5	11.85
LAMPREIA	0.0	9.42
SÁVEL	3.8	4.75
SAVELHA	0.0	0.00
DIVERSOS	0.1	1.88
Águas marinhas -----	15 386.4	1.96
Peixes	14 572.7	1.84
ABRÓTEAS E SIMILARES	293.7	2.56
AREIRO	46.3	2.18
ATUNS E SIMILARES	572.6	5.80
BADEJO	6.9	6.44
BARROSO	4.3	2.04
BESUGO	167.4	3.67
BICA	0.8	8.81
BIQUEIRÃO	0.1	0.80
CAÇÕES	10.3	4.93
CARAPAU	1 128.2	1.73
CARAPAU NEGRÃO E SIMILARES	657.8	0.46
CAVALA	650.4	0.48
CHERNE	150.3	13.62
CONGRO	438.9	2.90
CORVINAS	37.6	6.70
DOURADA	23.9	12.80
ESPADARTE	232.3	6.15
ESPARÍDEOS DIVERSOS	122.8	5.58
FANECA	309.3	1.70
GAROUPAS E SIMILARES	10.1	3.56
JULIANA	1.1	3.96
LINGUADO	45.1	11.19
LIXA	0.8	1.16
PARGOS	34.7	14.98
PATA-ROXAS	69.0	0.77
PEIXE ESPADA	71.2	3.70
PEIXE ESPADA PRETO	3.6	2.83
PEIXES CHATOS	27.3	11.28
PESCADA	280.1	3.73
RABETA E SIMILARES	0.2	1.65
RAIAS	282.7	2.42
ROBALOS	116.2	12.53

ESTIMATIVA DE DESEMBARQUE - 2009
TOTAL ANUAL DE ESPÉCIES E GRUPOS DE ESPÉCIES POR DELEGAÇÃO

= CONTINENTE =

PENICHE

ESPÉCIE e GRUPO de ESPÉCIES	QUANTIDADE (ton)	VALOR MÉDIO (euros)
RUIVO	11.7	2.42
SALMONETES	22.9	12.41
SARDA	76.3	1.30
SARDINHA	7 260.1	0.79
SARGO SAFIA	71.2	2.09
SARGOS	26.2	8.37
SOLHAS	1.0	3.98
TAMBORIL	52.5	5.45
TUBARÕES E RAIAS DIVERSOS	545.9	2.66
VERDINHO	385.3	0.79
XAPUTA	0.2	4.66
DIVERSOS	323.4	4.38
Moluscos	765.3	3.78
AMEIJOAS	27.5	4.71
BERBIGÃO	64.8	0.50
BÚZIOS	0.1	4.21
CHOCO	20.7	3.66
LONGUEIRÕES	2.7	3.92
LULAS	10.1	7.58
POLVOS	622.3	4.02
POTAS	2.8	2.13
DIVERSOS	14.2	2.47
Crustáceos	48.4	14.67
CAMARÕES	0.0	0.00
GAMBA	0.2	5.29
LAGOSTAS	2.5	24.54
LAGOSTIM	3.0	47.06
LAVAGANTE	0.8	16.20
SANTOLA	4.3	1.73
DIVERSOS	37.6	12.05
Outros produtos	0.0	0.00
FIGADOS	0.0	0.00
MINHOCAS/MINHOCÃO	0.0	0.00
OURIÇO DO MAR	0.0	0.00
OVAS	0.0	0.00
TOTAL	15 392.8	1.96

ESTIMATIVA DE DESEMBARQUE - 2009
TOTAL ANUAL DE ESPÉCIES E GRUPOS DE ESPÉCIES POR DELEGAÇÃO

= CONTINENTE =

CASCAIS

ESPÉCIE e GRUPO de ESPÉCIES	QUANTIDADE (ton)	VALOR MÉDIO (euros)
Águas salobra e doce -----	1.2	9.20
ENGUIAS	1.1	10.43
LAMPREIA	0.0	0.00
SÁVEL	0.1	2.82
SAVELHA	0.1	1.06
DIVERSOS	0.0	0.00
Águas marinhas -----	477.1	5.11
Peixes	233.3	5.88
ABRÓTEAS E SIMILARES	4.6	2.29
AREIRO	4.8	5.37
ATUNS E SIMILARES	0.2	1.19
BADEJO	0.2	0.68
BARROSO	0.0	0.00
BESUGO	0.7	4.86
BICA	0.0	7.75
BIQUEIRÃO	0.0	0.00
CAÇÕES	0.5	4.41
CARAPAU	3.7	1.71
CARAPAU NEGRÃO E SIMILARES	0.0	1.00
CAVALA	1.3	0.62
CHERNE	0.4	19.89
CONGRO	4.9	3.13
CORVINAS	51.6	6.17
DOURADA	1.5	10.53
ESPADARTE	0.0	0.00
ESPARÍDEOS DIVERSOS	1.4	1.19
FANECA	7.0	1.58
GAROUPAS E SIMILARES	0.1	0.76
JULIANA	0.0	1.30
LINGUADO	27.8	13.30
LIXA	0.0	0.00
PARGOS	0.1	13.11
PATA-ROXAS	4.3	0.54
PEIXE ESPADA	0.0	0.00
PEIXE ESPADA PRETO	0.0	0.00
PEIXES CHATOS	7.1	11.79
PESCADA	7.1	2.80
RABETA E SIMILARES	7.9	4.65
RAIAS	55.4	2.18
ROBALOS	17.5	10.95

ESTIMATIVA DE DESEMBARQUE - 2009
TOTAL ANUAL DE ESPÉCIES E GRUPOS DE ESPÉCIES POR DELEGAÇÃO

= CONTINENTE =

CASCAIS

ESPÉCIE e GRUPO de ESPÉCIES	QUANTIDADE (ton)	VALOR MÉDIO (euros)
RUIVO	1.6	0.48
SALMONETES	0.9	13.30
SARDA	0.4	0.96
SARDINHA	4.5	1.22
SARGO SAFIA	1.2	4.46
SARGOS	3.9	6.47
SOLHAS	0.4	1.98
TAMBORIL	1.9	5.77
TUBARÕES E RAIAS DIVERSOS	0.9	1.05
VERDINHO	0.4	0.20
XAPUTA	0.0	0.00
DIVERSOS	6.9	1.37
Moluscos	226.1	3.51
AMEIJOAS	0.0	0.00
BERBIGÃO	0.0	0.00
BÚZIOS	0.2	2.96
CHOCO	19.9	2.97
LONGUEIRÕES	0.0	0.00
LULAS	0.1	11.68
POLVOS	204.3	3.54
POTAS	0.0	1.59
DIVERSOS	1.6	5.92
Crustáceos	17.8	13.63
CAMARÕES	0.0	16.50
GAMBA	0.6	10.88
LAGOSTAS	0.0	0.00
LAGOSTIM	0.1	16.79
LAVAGANTE	0.0	0.00
SANTOLA	2.6	2.91
DIVERSOS	14.5	15.59
Outros produtos	0.0	0.00
FIGADOS	0.0	0.00
MINHOCAS/MINHOCÃO	0.0	0.00
OURIÇO DO MAR	0.0	0.00
OVAS	0.0	0.00
TOTAL	478.4	5.12

ESTIMATIVA DE DESEMBARQUE - 2009
TOTAL ANUAL DE ESPÉCIES E GRUPOS DE ESPÉCIES POR DELEGAÇÃO

= CONTINENTE =

SESIMBRA

ESPÉCIE e GRUPO de ESPÉCIES	QUANTIDADE (ton)	VALOR MÉDIO (euros)
Águas salobra e doce -----	4.3	8.35
ENGUIAS	3.5	9.88
LAMPREIA	0.0	14.50
SÁVEL	0.6	2.67
SAVELHA	0.2	0.77
DIVERSOS	0.0	4.00
Águas marinhas -----	16 163.6	1.87
Peixes	14 580.0	1.70
ABRÓTEAS E SIMILARES	26.7	2.93
AREIRO	17.1	3.12
ATUNS E SIMILARES	327.9	5.57
BADEJO	0.5	7.31
BARROSO	1.0	2.16
BESUGO	51.8	4.24
BICA	0.4	9.07
BIQUEIRÃO	0.3	1.56
CAÇÕES	10.6	2.55
CARAPAU	1 107.9	1.43
CARAPAU NEGRÃO E SIMILARES	125.3	0.32
CAVALA	2 138.1	0.21
CHERNE	13.3	14.99
CONGRO	79.9	3.03
CORVINAS	374.9	5.79
DOURADA	22.7	11.17
ESPADARTE	59.3	5.91
ESPARÍDEOS DIVERSOS	47.5	1.13
FANECA	30.4	1.97
GAROPAS E SIMILARES	1.0	6.88
JULIANA	0.0	2.61
LINGUADO	85.6	11.48
LIXA	20.3	1.93
PARGOS	3.9	15.07
PATA-ROXAS	39.3	1.17
PEIXE ESPADA	4.4	3.50
PEIXE ESPADA PRETO	3 484.9	2.60
PEIXES CHATOS	40.1	7.06
PESCADA	222.8	3.56
RABETA E SIMILARES	0.0	0.00
RAIAS	138.9	2.50
ROBALOS	68.5	9.98

ESTIMATIVA DE DESEMBARQUE - 2009
TOTAL ANUAL DE ESPÉCIES E GRUPOS DE ESPÉCIES POR DELEGAÇÃO

= CONTINENTE =

SESIMBRA

ESPÉCIE e GRUPO de ESPÉCIES	QUANTIDADE (ton)	VALOR MÉDIO (euros)
RUIVO	3.5	0.78
SALMONETES	9.5	10.84
SARDA	27.0	1.24
SARDINHA	4 579.5	0.66
SARGO SAFIA	13.8	3.58
SARGOS	28.4	6.15
SOLHAS	0.5	2.76
TAMBORIL	26.8	6.61
TUBARÕES E RAIAS DIVERSOS	1 060.3	2.14
VERDINHO	137.9	0.63
XAPUTA	1.6	2.45
DIVERSOS	146.0	2.27
Moluscos	1 516.0	3.79
AMEIJOAS	238.3	4.45
BERBIGÃO	2.2	1.25
BÚZIOS	0.4	1.29
CHOCO	122.6	4.16
LONGUEIRÕES	0.4	3.51
LULAS	8.4	10.96
POLVOS	1 068.9	3.60
POTAS	0.4	0.83
DIVERSOS	74.6	2.91
Crustáceos	67.4	2.75
CAMARÕES	0.0	10.00
GAMBA	0.0	0.00
LAGOSTAS	0.0	0.00
LAGOSTIM	0.2	54.60
LAVAGANTE	0.0	25.00
SANTOLA	1.4	3.25
DIVERSOS	65.8	2.55
Outros produtos	0.1	26.56
FIGADOS	0.0	0.00
MINHOCAS/MINHOCÃO	0.1	27.00
OURIÇO DO MAR	0.0	0.00
OVAS	0.0	12.50
TOTAL	16 167.9	1.87

ESTIMATIVA DE DESEMBARQUE - 2009
TOTAL ANUAL DE ESPÉCIES E GRUPOS DE ESPÉCIES POR DELEGAÇÃO

= CONTINENTE =

SETÚBAL

ESPÉCIE e GRUPO de ESPÉCIES	QUANTIDADE (ton)	VALOR MÉDIO (euros)
Águas salobra e doce -----	0.1	1.00
ENGUIAS	0.0	1.10
LAMPREIA	0.0	15.83
SÁVEL	0.1	0.46
SAVELHA	0.0	0.43
DIVERSOS	0.0	0.00
Águas marinhas -----	3 510.3	1.98
Peixes	2 399.2	1.67
ABRÓTEAS E SIMILARES	1.7	3.55
AREIRO	5.1	2.80
ATUNS E SIMILARES	0.0	0.00
BADEJO	0.1	3.78
BARROSO	0.0	2.45
BESUGO	42.1	4.80
BICA	3.3	8.36
BIQUEIRÃO	4.4	2.70
CAÇÕES	2.0	7.15
CARAPAU	415.5	1.38
CARAPAU NEGRÃO E SIMILARES	63.6	0.40
CAVALA	108.5	0.28
CHERNE	1.0	13.76
CONGRO	29.4	2.45
CORVINAS	9.6	5.63
DOURADA	16.5	8.55
ESPADARTE	0.8	5.39
ESPARÍDEOS DIVERSOS	66.5	1.03
FANECA	11.4	2.08
GAROUPAS E SIMILARES	0.0	0.00
JULIANA	0.0	0.00
LINGUADO	47.9	11.80
LIXA	0.2	2.09
PARGOS	2.6	12.69
PATA-ROXAS	14.6	1.17
PEIXE ESPADA	0.0	0.00
PEIXE ESPADA PRETO	0.2	2.62
PEIXES CHATOS	18.7	7.89
PESCADA	75.8	3.37
RABETA E SIMILARES	0.0	0.00
RAIAS	91.7	2.48
ROBALOS	4.0	11.65

ESTIMATIVA DE DESEMBARQUE - 2009
TOTAL ANUAL DE ESPÉCIES E GRUPOS DE ESPÉCIES POR DELEGAÇÃO

= CONTINENTE =

SETÚBAL

ESPÉCIE e GRUPO de ESPÉCIES	QUANTIDADE (ton)	VALOR MÉDIO (euros)
RUIVO	0.1	0.41
SALMONETES	6.9	11.50
SARDA	20.0	2.17
SARDINHA	1 145.0	0.90
SARGO SAFIA	35.2	2.62
SARGOS	30.5	2.26
SOLHAS	0.0	4.02
TAMBORIL	5.5	5.41
TUBARÕES E RAIAS DIVERSOS	6.7	1.21
VERDINHO	0.7	0.54
XAPUTA	0.0	0.00
DIVERSOS	111.4	1.51
Moluscos	1 105.6	2.81
AMEIJOAS	75.3	3.91
BERBIGÃO	72.6	0.64
BÚZIOS	0.0	0.00
CHOCO	276.3	5.19
LONGUEIRÕES	83.6	2.52
LULAS	0.8	10.44
POLVOS	141.4	3.40
POTAS	0.1	1.41
DIVERSOS	455.5	1.38
Crustáceos	3.0	2.21
CAMARÕES	0.0	0.00
GAMBA	0.1	5.59
LAGOSTAS	0.0	0.00
LAGOSTIM	0.1	3.00
LAVAGANTE	0.0	0.00
SANTOLA	1.5	2.99
DIVERSOS	1.3	0.90
Outros produtos	2.4	12.92
FIGADOS	0.0	0.00
MINHOCAS/MINHOCÃO	2.4	12.92
OURIÇO DO MAR	0.0	0.00
OVAS	0.0	0.00
TOTAL	3 510.4	1.98

ESTIMATIVA DE DESEMBARQUE - 2009
TOTAL ANUAL DE ESPÉCIES E GRUPOS DE ESPÉCIES POR DELEGAÇÃO

= CONTINENTE =

SINES

ESPÉCIE e GRUPO de ESPÉCIES	QUANTIDADE (ton)	VALOR MÉDIO (euros)
Águas salobra e doce -----	0.1	1.07
ENGUIAS	0.0	0.00
LAMPREIA	0.0	9.85
SÁVEL	0.1	0.78
SAVELHA	0.0	0.00
DIVERSOS	0.0	0.00
Águas marinhas -----	10 231.0	0.92
Peixes	9 826.6	0.84
ABRÓTEAS E SIMILARES	40.6	2.73
AREIRO	0.4	1.33
ATUNS E SIMILARES	16.7	2.21
BADEJO	0.2	7.15
BARROSO	0.0	0.00
BESUGO	40.5	4.76
BICA	7.9	6.41
BIQUEIRÃO	0.0	0.00
CACOES	1.8	5.21
CARAPAU	254.4	1.77
CARAPAU NEGRÃO E SIMILARES	267.6	0.22
CAVALA	1 674.1	0.15
CHERNE	0.1	16.27
CONGRO	81.6	2.44
CORVINAS	2.0	7.48
DOURADA	15.9	9.45
ESPADARTE	0.0	0.00
ESPARIDEOS DIVERSOS	150.4	0.58
FANECA	13.1	1.86
GAROPAS E SIMILARES	0.5	6.06
JULIANA	0.0	0.00
LINGUADO	33.1	9.91
LIXA	0.4	4.71
PARGOS	7.0	13.83
PATA-ROXAS	26.3	0.79
PEIXE ESPADA	0.0	0.00
PEIXE ESPADA PRETO	0.0	0.12
PEIXES CHATOS	6.9	9.91
PESCADA	22.0	3.17
RABETA E SIMILARES	0.0	0.00
RAIAS	52.8	2.26
ROBALOS	24.0	12.88

ESTIMATIVA DE DESEMBARQUE - 2009
TOTAL ANUAL DE ESPÉCIES E GRUPOS DE ESPÉCIES POR DELEGAÇÃO

= CONTINENTE =

SINES

ESPÉCIE e GRUPO de ESPÉCIES	QUANTIDADE (ton)	VALOR MÉDIO (euros)
RUIVO	0.3	0.17
SALMONETES	8.4	12.91
SARDA	2.4	1.42
SARDINHA	6 320.3	0.73
SARGO SAFIA	41.3	2.82
SARGOS	23.6	9.84
SOLHAS	0.0	4.01
TAMBORIL	14.3	5.84
TUBARÕES E RAIAS DIVERSOS	7.8	1.19
VERDINHO	571.8	0.70
XAPUTA	0.0	4.30
DIVERSOS	95.9	2.20
Moluscos	394.1	3.30
AMEIJOAS	0.0	0.00
BERBIGÃO	0.0	0.00
BÚZIOS	17.7	4.18
CHOCO	16.3	5.29
LONGUEIROES	0.0	0.00
LULAS	1.0	10.80
POLVOS	357.8	3.14
POTAS	0.0	2.00
DIVERSOS	1.3	2.80
Crustáceos	10.3	14.49
CAMARÕES	0.4	11.40
GAMBA	0.0	0.00
LAGOSTAS	1.4	20.47
LAGOSTIM	0.0	8.34
LAVAGANTE	0.1	22.21
SANTOLA	2.1	9.15
DIVERSOS	6.3	15.00
Outros produtos	0.0	10.20
FIGADOS	0.0	0.00
MINHOCAS/MINHOCÃO	0.0	0.00
	0.0	0.00
OVAS	0.0	10.20
TOTAL	10 231.1	0.92

ESTIMATIVA DE DESEMBARQUE - 2009
TOTAL ANUAL DE ESPÉCIES E GRUPOS DE ESPÉCIES POR DELEGAÇÃO

= CONTINENTE =

LAGOS

ESPÉCIE e GRUPO de ESPÉCIES	QUANTIDADE (ton)	VALOR MÉDIO (euros)
Águas salobra e doce -----	0.0	0.78
ENGUIAS	0.0	0.00
LAMPREIA	0.0	9.00
SÁVEL	0.0	2.03
SAVELHA	0.0	0.18
DIVERSOS	0.0	0.00
Águas marinhas -----	2 878.0	3.55
Peixes	2 206.0	3.34
ABRÓTEAS E SIMILARES	77.9	2.56
AREIRO	2.6	6.15
ATUNS E SIMILARES	8.2	2.27
BADEJO	0.0	7.10
BARROSO	5.5	1.87
BESUGO	116.5	4.25
BICA	21.0	5.87
BIQUEIRÃO	0.0	1.28
CACÕES	2.3	5.75
CARAPAU	341.9	2.05
CARAPAU NEGRÃO E SIMILARES	96.3	0.87
CAVALA	328.6	0.30
CHERNE	42.5	16.56
CONGRO	93.2	2.71
CORVINAS	6.1	10.08
DOURADA	21.4	10.00
ESPADARTE	0.1	7.30
ESPARIDEOS DIVERSOS	70.2	3.85
FANECA	12.0	3.36
GAROUPAS E SIMILARES	1.7	3.34
JULIANA	0.0	0.00
LINGUADO	9.0	14.10
LIXA	2.1	0.89
PARGOS	27.3	16.08
PATA-ROXAS	22.9	1.79
PEIXE ESPADA	1.8	3.09
PEIXE ESPADA PRETO	0.0	0.00
PEIXES CHATOS	67.5	7.92
PESCADA	29.1	3.42
RABETA E SIMILARES	0.0	12.26
RAIAS	82.4	2.54
ROBALOS	32.4	14.74

ESTIMATIVA DE DESEMBARQUE - 2009
TOTAL ANUAL DE ESPÉCIES E GRUPOS DE ESPÉCIES POR DELEGAÇÃO

= CONTINENTE =

LAGOS

ESPÉCIE e GRUPO de ESPÉCIES	QUANTIDADE (ton)	VALOR MÉDIO (euros)
RUIVO	0.5	3.14
SALMONETES	32.4	14.34
SARDA	0.9	2.84
SARDINHA	361.8	1.06
SARGO SAFIA	60.2	2.91
SARGOS	32.3	8.52
SOLHAS	0.6	15.26
TAMBORIL	39.0	6.30
TUBARÕES E RAIAS DIVERSOS	20.0	1.99
VERDINHO	0.3	0.32
XAPUTA	0.0	0.00
DIVERSOS	135.4	5.61
Moluscos	638.0	3.81
AMEIJOAS	0.1	8.57
BERBIGÃO	0.2	1.42
BÚZIOS	0.1	11.11
CHOCO	48.6	5.03
LONGUEIRÕES	0.3	6.85
LULAS	6.9	12.40
POLVOS	555.7	3.56
POTAS	0.0	0.77
DIVERSOS	26.2	3.67
Crustáceos	34.0	12.68
CAMARÕES	0.0	15.00
GAMBA	4.0	4.07
LAGOSTAS	3.6	22.97
LAGOSTIM	0.0	23.22
LAVAGANTE	1.2	21.78
SANTOLA	6.4	4.22
DIVERSOS	18.6	15.49
Outros produtos	0.0	0.00
FIGADOS	0.0	0.00
MINHOCAS/MINHOCÃO	0.0	0.00
OURIÇO DO MAR	0.0	0.00
OVAS	0.0	0.00
TOTAL	2 878.0	3.55

ESTIMATIVA DE DESEMBARQUE - 2009
TOTAL ANUAL DE ESPÉCIES E GRUPOS DE ESPÉCIES POR DELEGAÇÃO

= CONTINENTE =

PORTIMÃO

ESPÉCIE e GRUPO de ESPÉCIES	QUANTIDADE (ton)	VALOR MÉDIO (euros)
Águas salobra e doce -----	0.0	0.10
ENGUIAS	0.0	0.00
LAMPREIA	0.0	0.00
SÁVEL	0.0	0.10
SAVELHA	0.0	0.00
DIVERSOS	0.0	0.00
Águas marinhas -----	7 421.4	1.28
Peixes	6 483.0	1.01
ABRÓTEAS E SIMILARES	19.1	2.39
AREIRO	12.2	1.36
ATUNS E SIMILARES	3.3	1.69
BADEJO	0.0	0.00
BARROSO	1.5	1.72
BESUGO	179.2	3.35
BICA	20.2	6.10
BIQUEIRÃO	8.8	4.46
CAÇÕES	1.6	2.83
CARAPAU	831.3	1.33
CARAPAU NEGRÃO E SIMILARES	744.9	0.58
CAVALA	1 949.5	0.21
CHERNE	1.6	17.06
CONGRO	21.2	2.59
CORVINAS	0.5	11.39
DOURADA	10.4	9.09
ESPADARTE	0.0	0.00
ESPARIDEOS DIVERSOS	23.2	3.09
FANECA	6.9	4.40
GAROPAS E SIMILARES	1.1	1.09
JULIANA	0.0	0.00
LINGUADO	1.7	16.47
LIXA	0.0	1.48
PARGOS	7.1	12.74
PATA-ROXAS	42.5	1.40
PEIXE ESPADA	0.4	2.90
PEIXE ESPADA PRETO	0.0	0.00
PEIXES CHATOS	24.4	8.76
PESCADA	155.8	3.02
RABETA E SIMILARES	0.0	4.85
RAIAS	62.1	2.03
ROBALOS	2.4	10.54

ESTIMATIVA DE DESEMBARQUE - 2009
TOTAL ANUAL DE ESPÉCIES E GRUPOS DE ESPÉCIES POR DELEGAÇÃO

= CONTINENTE =

PORTIMÃO

ESPÉCIE e GRUPO de ESPÉCIES	QUANTIDADE (ton)	VALOR MÉDIO (euros)
RUIVO	0.3	2.15
SALMONETES	39.5	9.66
SARDA	14.5	1.11
SARDINHA	2 134.7	0.79
SARGO SAFIA	33.7	2.17
SARGOS	10.8	8.95
SOLHAS	0.0	0.00
TAMBORIL	5.4	5.83
TUBARÕES E RAIAS DIVERSOS	5.9	2.07
VERDINHO	46.7	0.78
XAPUTA	0.0	3.95
DIVERSOS	58.6	2.77
Moluscos	928.9	3.57
AMEIJOAS	1.8	10.33
BERBIGÃO	0.0	1.80
BÚZIOS	4.7	2.65
CHOCO	31.4	4.57
LONGUEIRÕES	3.5	4.13
LULAS	6.2	8.54
POLVOS	877.0	3.48
POTAS	0.4	0.98
DIVERSOS	3.9	3.34
Crustáceos	9.4	6.07
CAMARÕES	0.0	13.60
GAMBA	5.1	2.72
LAGOSTAS	0.0	39.31
LAGOSTIM	0.0	11.85
LAVAGANTE	0.1	24.30
SANTOLA	1.0	4.73
DIVERSOS	3.2	13.13
Outros produtos	0.1	16.89
FIGADOS	0.0	0.00
MINHOCAS/MINHOCÃO	0.0	42.12
OURIÇO DO MAR	0.1	0.78
OVAS	0.0	0.00
TOTAL	7 421.4	1.28

ESTIMATIVA DE DESEMBARQUE - 2009
TOTAL ANUAL DE ESPÉCIES E GRUPOS DE ESPÉCIES POR DELEGAÇÃO

= CONTINENTE =

OLHÃO

ESPÉCIE e GRUPO de ESPÉCIES	QUANTIDADE (ton)	VALOR MÉDIO (euros)
Águas salobra e doce -----	0.1	10.21
ENGUIAS	0.1	9.86
LAMPREIA	0.0	16.24
SÁVEL	0.0	0.00
SAVELHA	0.0	0.00
DIVERSOS	0.0	0.00
Águas marinhas -----	13 671.7	1.34
Peixes	10 771.6	1.03
ABRÓTEAS E SIMILARES	16.5	2.72
AREIRO	24.3	1.51
ATUNS E SIMILARES	500.8	1.10
BADEJO	0.0	1.00
BARROSO	8.1	1.42
BESUGO	109.8	4.49
BICA	22.3	7.40
BIQUEIRÃO	22.7	4.46
CAÇÕES	3.0	3.80
CARAPAU	375.0	2.53
CARAPAU NEGRÃO E SIMILARES	791.1	0.67
CAVALA	5 395.8	0.17
CHERNE	5.7	16.61
CONGRO	72.0	2.43
CORVINAS	9.6	9.80
DOURADA	49.1	9.09
ESPADARTE	0.4	7.96
ESPARIDEOS DIVERSOS	185.4	2.53
FANCA	4.7	4.46
GAROPAS E SIMILARES	0.8	1.73
JULIANA	0.0	2.20
LINGUADO	20.1	13.04
LIXA	0.4	1.29
PARGOS	14.5	11.01
PATA-ROXAS	25.1	1.39
PEIXE ESPADA	0.1	0.37
PEIXE ESPADA PRETO	0.0	4.30
PEIXES CHATOS	151.0	7.54
PESCADA	119.0	3.16
RABETA E SIMILARES	0.0	0.00
RAIAS	87.7	2.94
ROBALOS	26.2	10.57

ESTIMATIVA DE DESEMBARQUE - 2009
TOTAL ANUAL DE ESPÉCIES E GRUPOS DE ESPÉCIES POR DELEGAÇÃO

= CONTINENTE =

OLHÃO

ESPÉCIE e GRUPO de ESPÉCIES	QUANTIDADE (ton)	VALOR MÉDIO (euros)
RUIVO	4.4	1.57
SALMONETES	25.3	10.83
SARDA	36.0	0.56
SARDINHA	2 222.4	0.97
SARGO SAFIA	200.3	2.40
SARGOS	70.7	7.63
SOLHAS	0.0	0.00
TAMBORIL	7.8	6.73
TUBARÕES E RAIAS DIVERSOS	22.3	1.44
VERDINHO	0.2	3.19
XAPUTA	2.5	3.00
DIVERSOS	138.8	1.61
Moluscos	2 892.5	2.70
AMEIJOAS	37.9	3.11
BERBIGÃO	525.7	0.42
BÚZIOS	0.3	4.12
CHOCO	373.2	4.02
LONGUEIRÕES	1.1	4.57
LULAS	17.1	10.15
POLVOS	1 339.8	3.48
POTAS	0.0	0.00
DIVERSOS	597.2	1.74
Crustáceos	3.1	4.11
CAMARÕES	0.0	0.00
GAMBA	2.1	4.35
LAGOSTAS	0.0	0.00
LAGOSTIM	0.0	6.43
LAVAGANTE	0.0	0.00
SANTOLA	0.5	2.92
DIVERSOS	0.5	3.83
Outros produtos	4.5	4.03
FIGADOS	0.0	0.00
MINHOCAS/MINHOCÃO	4.5	4.03
OURIÇO DO MAR	0.0	0.00
OVAS	0.0	0.00
TOTAL	13 671.7	1.34

ESTIMATIVA DE DESEMBARQUE - 2009
TOTAL ANUAL DE ESPÉCIES E GRUPOS DE ESPÉCIES POR DELEGAÇÃO

= CONTINENTE =

TAVIRA

ESPÉCIE e GRUPO de ESPÉCIES	QUANTIDADE (ton)	VALOR MÉDIO (euros)
Águas salobra e doce -----	0.0	0.00
ENGUIAS	0.0	0.00
LAMPREIA	0.0	0.00
SÁVEL	0.0	0.00
SAVELHA	0.0	0.00
DIVERSOS	0.0	0.00
Águas marinhas -----	1 073.6	4.04
Peixes	216.6	5.57
ABRÓTEAS E SIMILARES	1.0	2.58
AREIRO	0.5	2.98
ATUNS E SIMILARES	0.5	3.98
BADEJO	0.0	0.00
BARROSO	0.0	0.00
BESUGO	36.3	4.80
BICA	6.5	5.12
BIQUEIRÃO	0.0	0.00
CAÇÕES	0.1	3.42
CARAPAU	7.3	2.67
CARAPAU NEGRÃO E SIMILARES	1.6	0.83
CAVALA	5.2	0.43
CHERNE	0.0	0.00
CONGRO	2.3	1.98
CORVINAS	1.7	7.68
DOURADA	3.7	8.00
ESPADARTE	0.0	0.00
ESPARIDEOS DIVERSOS	15.5	5.72
FANECA	0.3	3.21
GAROPAS E SIMILARES	0.0	13.08
JULIANA	0.0	0.00
LINGUADO	6.5	16.03
LIXA	0.0	0.00
PARGOS	1.8	11.17
PATA-ROXAS	0.3	1.63
PEIXE ESPADA	0.0	0.00
PEIXE ESPADA PRETO	0.0	0.00
PEIXES CHATOS	18.1	10.85
PESCADA	8.3	2.57
RABETA E SIMILARES	0.8	1.63
RAIAS	14.8	2.38
ROBALOS	2.0	9.01

ESTIMATIVA DE DESEMBARQUE - 2009
TOTAL ANUAL DE ESPÉCIES E GRUPOS DE ESPÉCIES POR DELEGAÇÃO

= CONTINENTE =

TAVIRA

ESPÉCIE e GRUPO de ESPÉCIES	QUANTIDADE (ton)	VALOR MÉDIO (euros)
RUIVO	1.3	0.91
SALMONETES	22.5	11.85
SARDA	0.5	1.23
SARDINHA	2.4	0.85
SARGO SAFIA	13.7	2.94
SARGOS	19.7	4.04
SOLHAS	0.0	0.00
TAMBORIL	0.1	4.26
TUBARÕES E RAIAS DIVERSOS	3.1	1.49
VERDINHO	0.0	0.00
XAPUTA	0.0	0.00
DIVERSOS	18.3	2.33
Moluscos	856.0	3.61
AMEIJOAS	1.3	11.09
BERBIGÃO	0.0	2.00
BÚZIOS	8.5	10.14
CHOCO	59.3	3.74
LONGUEIRÕES	0.8	6.06
LULAS	0.8	8.09
POLVOS	784.4	3.51
POTAS	0.0	0.00
DIVERSOS	1.1	4.16
Crustáceos	0.9	7.16
CAMARÕES	0.0	0.00
GAMBA	0.0	0.00
LAGOSTAS	0.0	18.67
LAGOSTIM	0.0	0.00
LAVAGANTE	0.2	17.88
SANTOLA	0.7	2.86
DIVERSOS	0.0	0.00
Outros produtos	0.0	0.00
FÍGADOS	0.0	0.00
MINHOCAS/MINHOCÃO	0.0	0.00
OURIÇO DO MAR	0.0	0.00
OVAS	0.0	0.00
TOTAL	1 073.6	4.04

ESTIMATIVA DE DESEMBARQUE - 2009
TOTAL ANUAL DE ESPÉCIES E GRUPOS DE ESPÉCIES POR DELEGAÇÃO

= CONTINENTE =

VILA REAL DE ST.ANTÓNIO

ESPÉCIE e GRUPO de ESPÉCIES	QUANTIDADE (ton)	VALOR MÉDIO (euros)
Águas salobra e doce -----	0.0	16.50
ENGUIAS	0.0	0.00
LAMPREIA	0.0	16.50
SÁVEL	0.0	0.00
SAVELHA	0.0	0.00
DIVERSOS	0.0	0.00
Águas marinhas -----	2 225.9	7.89
Peixes	563.5	2.22
ABRÓTEAS E SIMILARES	5.3	1.11
AREIRO	50.1	2.35
ATUNS E SIMILARES	0.0	2.55
BADEJO	0.0	0.00
BARROSO	0.1	0.18
BESUGO	6.7	3.79
BICA	2.3	5.52
BIQUEIRÃO	0.1	4.34
CAÇÕES	0.3	5.83
CARAPAU	24.9	0.65
CARAPAU NEGRÃO E SIMILARES	2.0	0.64
CAVALA	7.9	0.72
CHERNE	1.7	16.72
CONGRO	5.4	2.38
CORVINAS	4.0	9.12
DOURADA	5.1	7.63
ESPADARTE	0.0	0.00
ESPARIDEOS DIVERSOS	3.5	3.83
FANCA	2.1	1.73
GAROPAS E SIMILARES	0.0	0.00
JULIANA	0.0	0.00
LINGUADO	7.2	15.67
LIXA	0.0	0.00
PARGOS	0.6	10.78
PATA-ROXAS	39.7	1.06
PEIXE ESPADA	0.6	1.08
PEIXE ESPADA PRETO	2.2	1.33
PEIXES CHATOS	15.0	8.92
PESCADA	96.5	2.08
RABETA E SIMILARES	0.0	0.00
RAIAS	20.1	1.93
ROBALOS	1.8	9.39

ESTIMATIVA DE DESEMBARQUE - 2009
TOTAL ANUAL DE ESPÉCIES E GRUPOS DE ESPÉCIES POR DELEGAÇÃO

= CONTINENTE =

VILA REAL DE ST.ANTÓNIO

ESPÉCIE e GRUPO de ESPÉCIES	QUANTIDADE (ton)	VALOR MÉDIO (euros)
RUIVO	2.1	0.87
SALMONETES	3.9	11.27
SARDA	0.1	0.92
SARDINHA	44.0	1.27
SARGO SAFIA	6.5	2.62
SARGOS	2.4	6.76
SOLHAS	0.3	7.10
TAMBORIL	26.6	5.48
TUBARÕES E RAIAS DIVERSOS	7.1	1.38
VERDINHO	152.3	0.50
XAPUTA	0.0	0.00
DIVERSOS	13.1	2.07
Moluscos	110.9	3.57
AMEIJOAS	11.5	1.49
BERBIGAO	0.0	0.00
BÚZIOS	6.4	13.94
CHOCO	55.9	4.04
LONGUEIRÕES	1.2	3.02
LULAS	0.2	9.42
POLVOS	27.7	1.73
POTAS	0.3	0.68
DIVERSOS	7.6	2.41
Crustáceos	1 551.4	10.07
CAMARÕES	130.2	22.51
GAMBA	1 294.7	7.68
LAGOSTAS	0.1	26.25
LAGOSTIM	124.1	22.15
LAVAGANTE	0.4	24.25
SANTOLA	0.3	2.39
DIVERSOS	1.8	11.88
Outros produtos	0.0	0.00
FÍGADOS	0.0	0.00
MINHOCAS/MINHOCÃO	0.0	0.00
OURIÇO DO MAR	0.0	0.00
OVAS	0.0	0.00
TOTAL	2 225.9	7.89

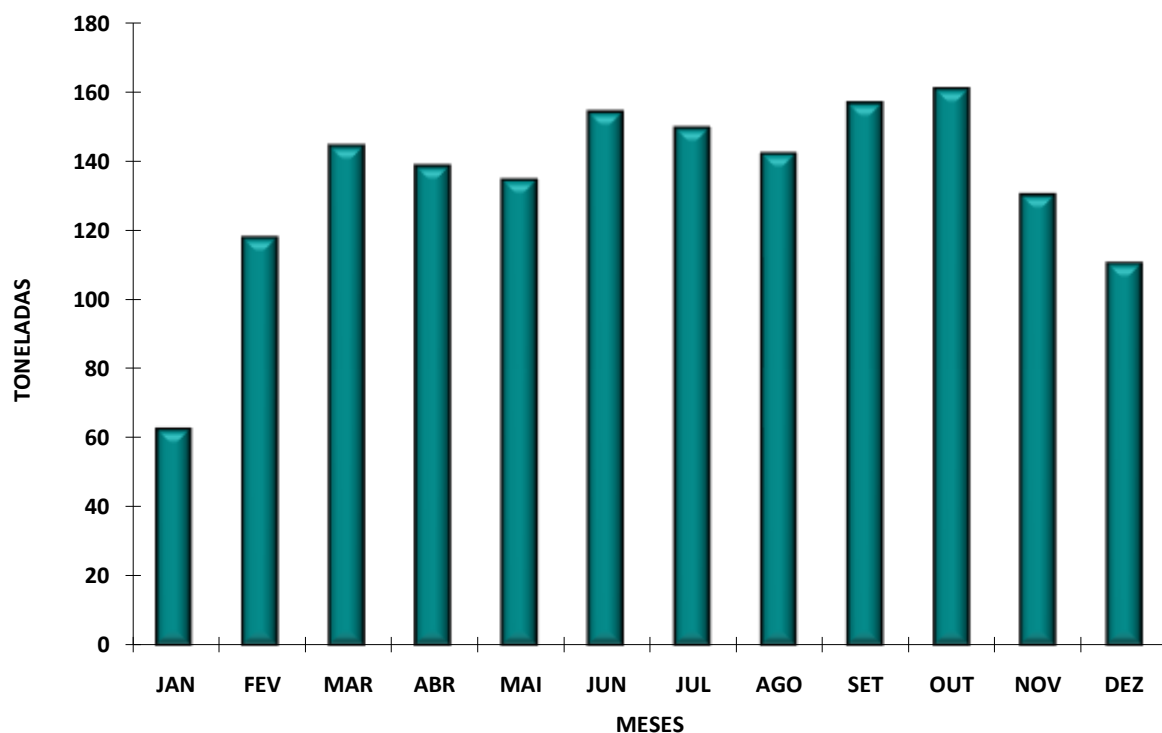
ESTIMATIVA DE DESEMBARQUE - 2009
TOTAL POR DELEGAÇÃO E POR MÊS

= CONTINENTE =

VIANA DO CASTELO

MÊS	QUANTIDADE (ton)	VALOR MÉDIO (euros)
JANEIRO	62.4	5.16
FEVEREIRO	117.6	4.18
MARÇO	144.2	3.88
ABRIL	138.4	2.65
MAIO	134.4	2.21
JUNHO	154.0	1.64
JULHO	149.4	1.96
AGOSTO	141.9	1.85
SETEMBRO	156.5	2.17
OUTUBRO	160.6	2.04
NOVEMBRO	130.1	2.54
DEZEMBRO	110.3	3.07
TOTAL	1 599.7	2.58

DELEGAÇÃO DE VIANA DO CASTELO
ESTIMATIVA DE DESEMBARQUE - 2009



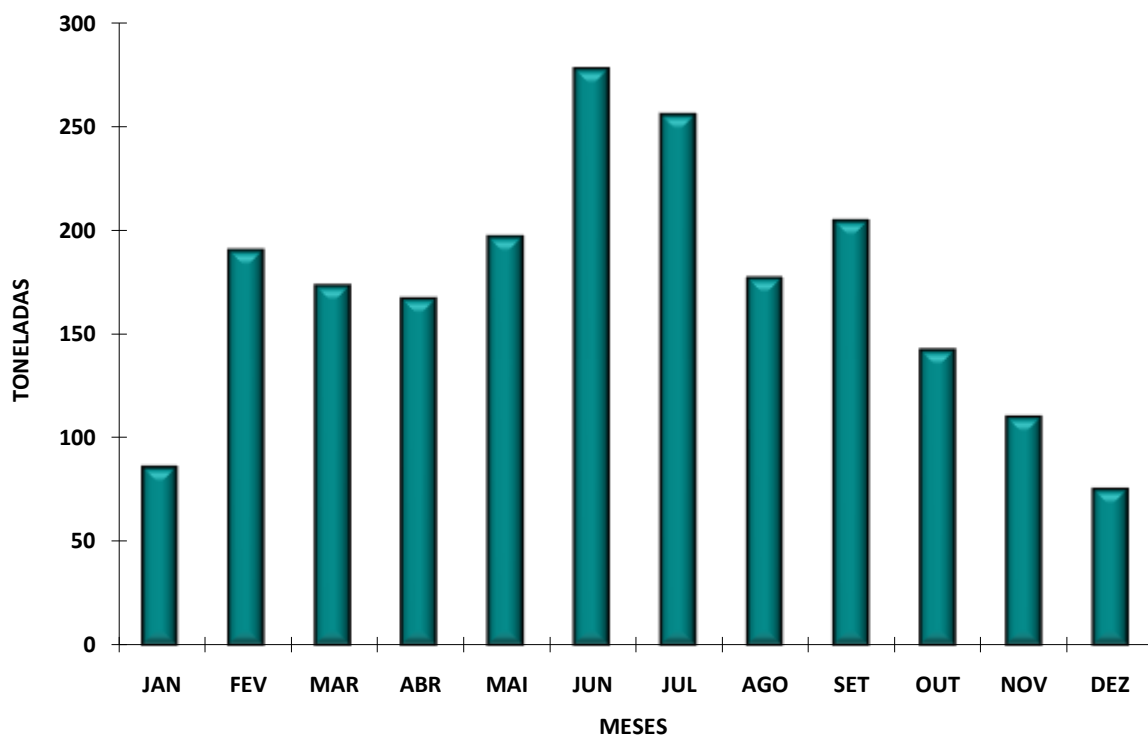
ESTIMATIVA DE DESEMBARQUE - 2009
TOTAL POR DELEGAÇÃO E POR MÊS

= CONTINENTE =

PÓVOA DE VARZIM

MÊS	QUANTIDADE (ton)	VALOR MÉDIO (euros)
JANEIRO	85.4	2.17
FEVEREIRO	189.7	2.18
MARÇO	172.5	2.34
ABRIL	166.5	2.10
MAIO	196.2	1.60
JUNHO	276.8	1.09
JULHO	254.7	1.39
AGOSTO	176.4	1.54
SETEMBRO	203.7	1.39
OUTUBRO	141.7	1.93
NOVEMBRO	109.4	2.31
DEZEMBRO	74.9	2.49
TOTAL	2 047.9	1.74

DELEGAÇÃO DA PÓVOA DE VARZIM
ESTIMATIVA DE DESEMBARQUE - 2009



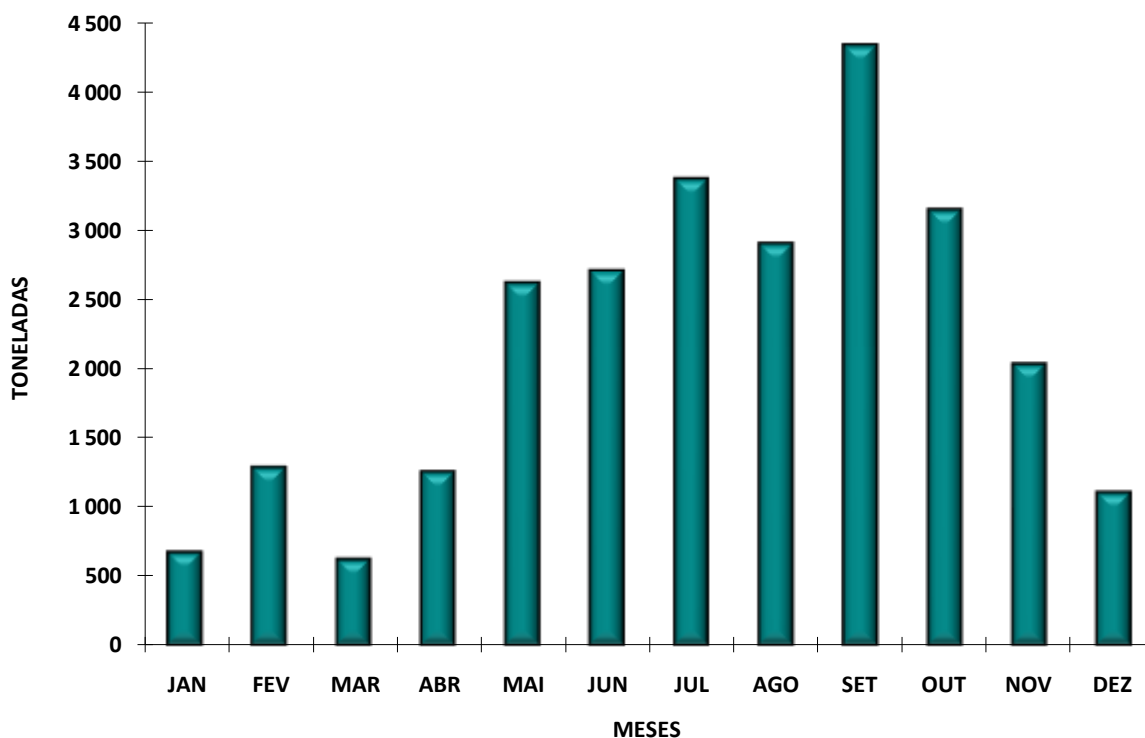
ESTIMATIVA DE DESEMBARQUE - 2009
TOTAL POR DELEGAÇÃO E POR MÊS

= CONTINENTE =

MATOSINHOS

MÊS	QUANTIDADE (ton)	VALOR MÉDIO (euros)
JANEIRO	668.3	1.44
FEVEREIRO	1 279.9	1.15
MARÇO	618.7	1.84
ABRIL	1 249.5	1.09
MAIO	2 610.4	0.74
JUNHO	2 701.8	1.03
JULHO	3 362.8	0.95
AGOSTO	2 897.1	0.79
SETEMBRO	4 325.4	0.64
OUTUBRO	3 142.5	0.68
NOVEMBRO	2 026.0	0.85
DEZEMBRO	1 101.5	1.08
TOTAL	25 983.9	0.88

DELEGAÇÃO DE MATOSINHOS
ESTIMATIVA DE DESEMBARQUE - 2009



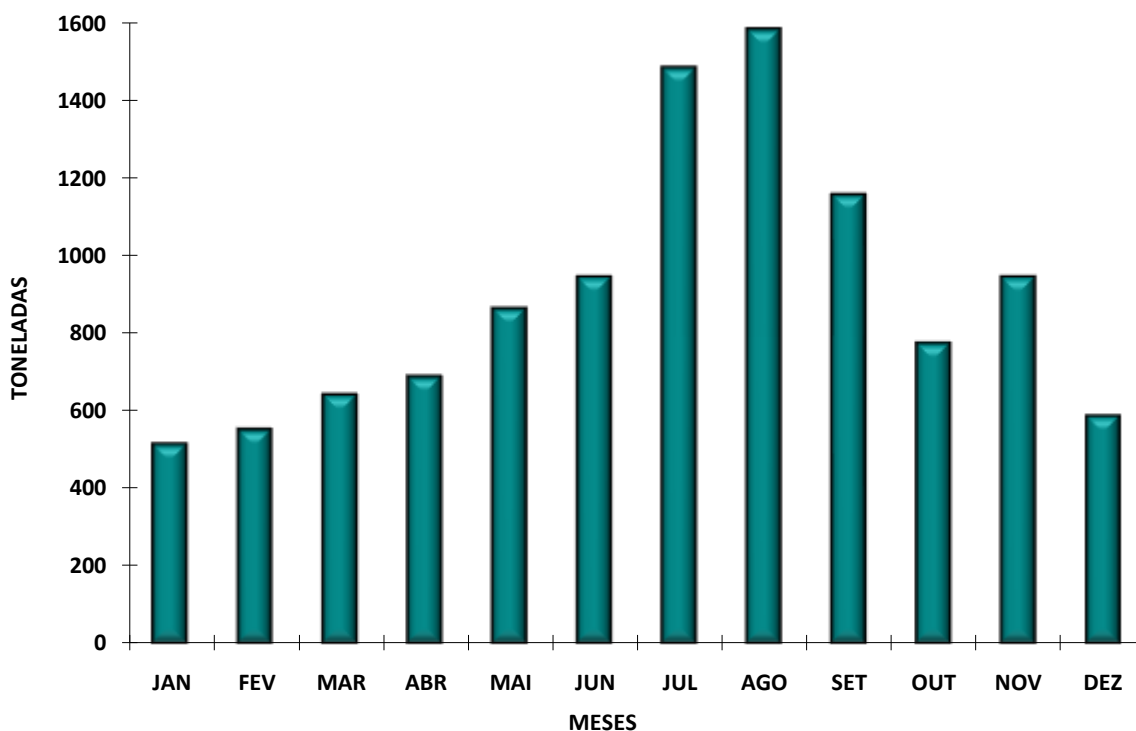
ESTIMATIVA DE DESEMBARQUE - 2009
TOTAL POR DELEGAÇÃO E POR MÊS

= CONTINENTE =

AVEIRO

MÊS	QUANTIDADE (ton)	VALOR MÉDIO (euros)
JANEIRO	511.2	1.35
FEVEREIRO	549.7	1.61
MARÇO	639.5	1.82
ABRIL	685.4	1.69
MAIO	860.8	1.61
JUNHO	941.3	1.34
JULHO	1 479.6	1.00
AGOSTO	1 578.4	0.85
SETEMBRO	1 154.0	0.86
OUTUBRO	770.9	1.04
NOVEMBRO	941.2	1.07
DEZEMBRO	583.5	1.67
TOTAL	10 695.6	1.23

DELEGAÇÃO DE AVEIRO
ESTIMATIVA DE DESEMBARQUE - 2009



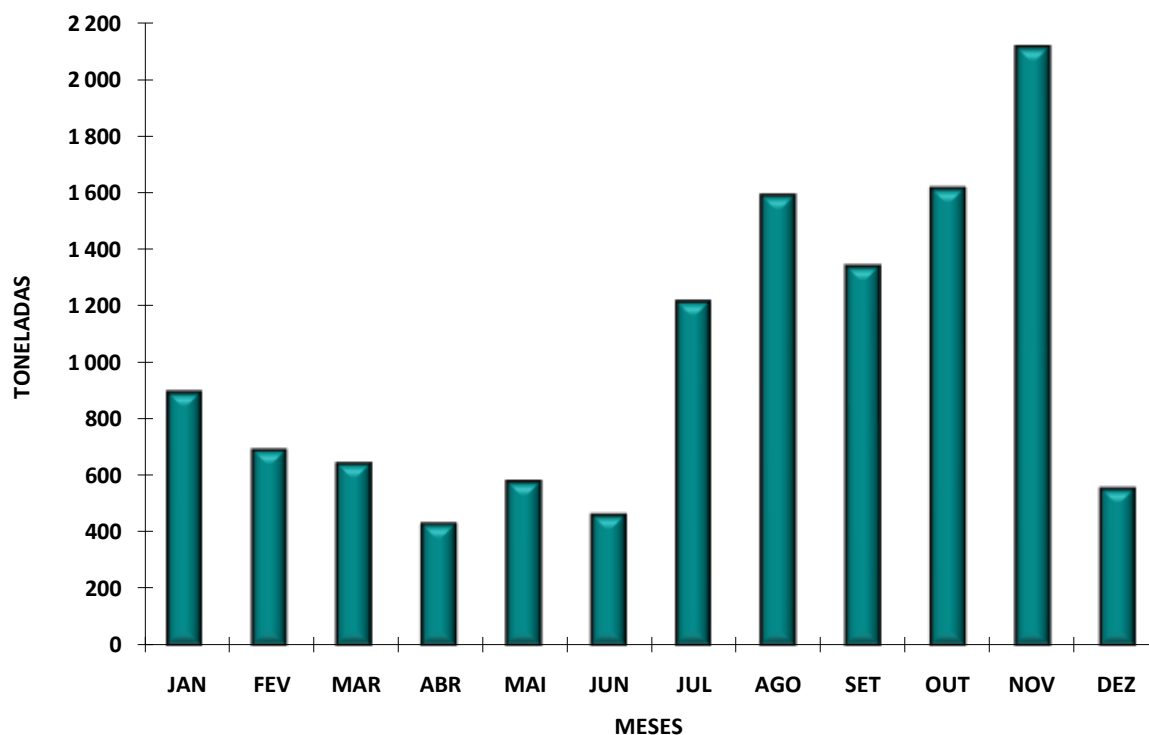
ESTIMATIVA DE DESEMBARQUE - 2009
TOTAL POR DELEGAÇÃO E POR MÊS

= CONTINENTE =

FIGUEIRA DA FOZ

MÊS	QUANTIDADE (ton)	VALOR MÉDIO (euros)
JANEIRO	891.3	0.75
FEVEREIRO	687.0	1.20
MARÇO	639.9	1.58
ABRIL	427.2	1.78
MAIO	576.1	1.22
JUNHO	459.2	1.25
JULHO	1 210.3	1.09
AGOSTO	1 584.3	0.82
SETEMBRO	1 336.1	0.77
OUTUBRO	1 609.8	0.67
NOVEMBRO	2 108.6	0.60
DEZEMBRO	551.7	0.88
TOTAL	12 081.7	0.91

DELEGAÇÃO DE FIGUEIRA DA FOZ
ESTIMATIVA DE DESEMBARQUE - 2009



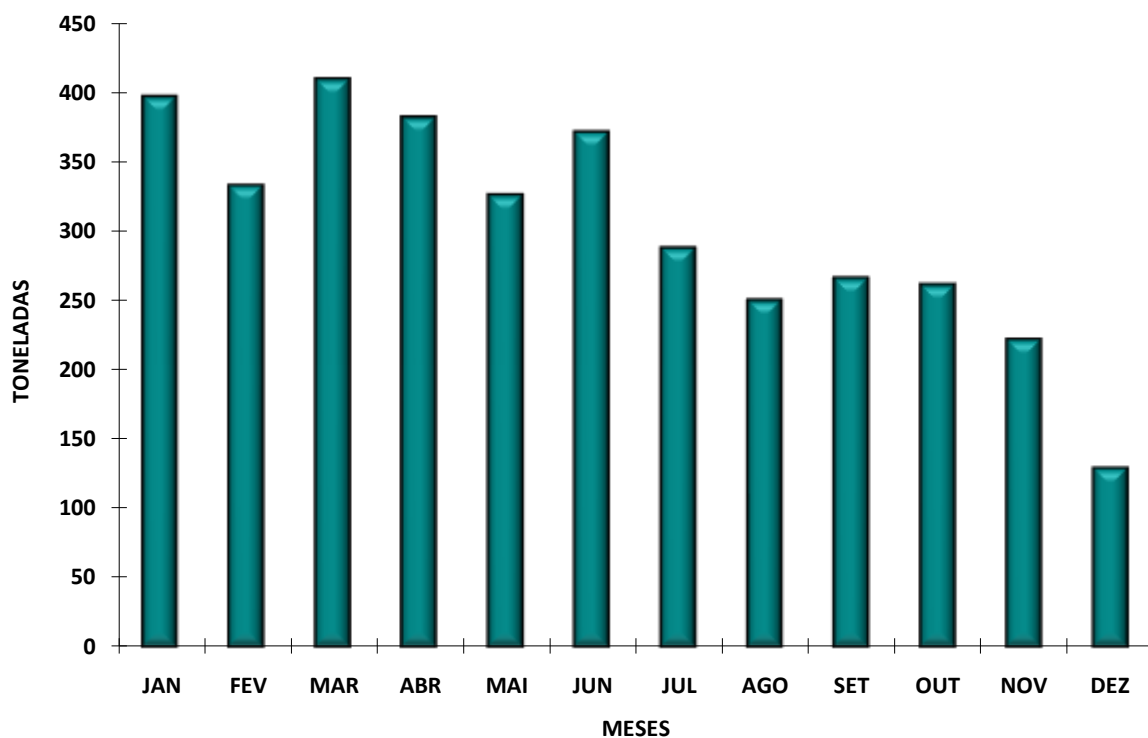
ESTIMATIVA DE DESEMBARQUE - 2009
TOTAL POR DELEGAÇÃO E POR MÊS

= CONTINENTE =

NAZARÉ

MÊS	QUANTIDADE (ton)	VALOR MÉDIO (euros)
JANEIRO	395.6	2.26
FEVEREIRO	331.8	2.52
MARÇO	407.9	2.12
ABRIL	380.8	2.16
MAIO	324.7	2.00
JUNHO	370.2	1.94
JULHO	286.6	2.11
AGOSTO	249.3	2.49
SETEMBRO	264.7	1.98
OUTUBRO	260.6	2.12
NOVEMBRO	221.2	2.31
DEZEMBRO	128.5	2.86
TOTAL	3 622.0	2.20

DELEGAÇÃO DE NAZARÉ
ESTIMATIVA DE DESEMBARQUE - 2009



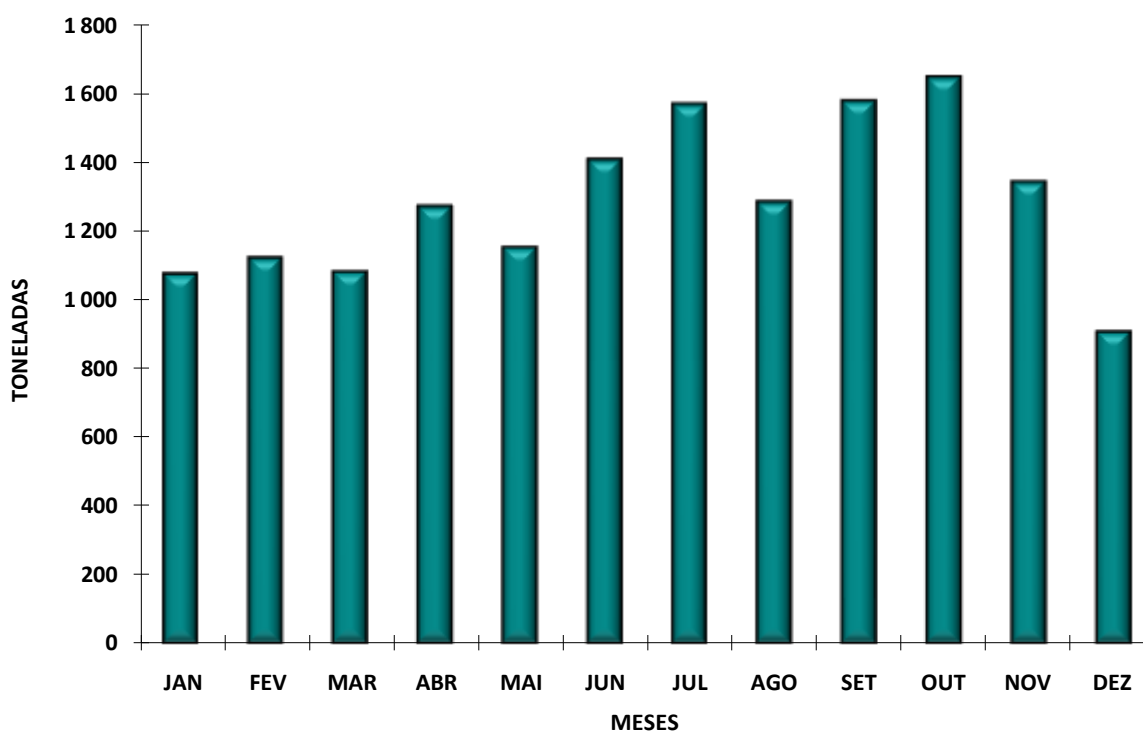
ESTIMATIVA DE DESEMBARQUE - 2009
TOTAL POR DELEGAÇÃO E POR MÊS

= CONTINENTE =

PENICHE

MÊS	QUANTIDADE (ton)	VALOR MÉDIO (euros)
JANEIRO	1 072.4	1.99
FEVEREIRO	1 117.7	2.08
MARÇO	1 077.0	2.18
ABRIL	1 267.3	2.05
MAIO	1 148.2	1.83
JUNHO	1 405.0	2.24
JULHO	1 564.2	1.97
AGOSTO	1 281.6	1.77
SETEMBRO	1 573.8	1.53
OUTUBRO	1 642.6	1.69
NOVEMBRO	1 338.2	1.90
DEZEMBRO	904.8	2.71
TOTAL	15 392.8	1.96

DELEGAÇÃO DE PENICHE
ESTIMATIVA DE DESEMBARQUE - 2009



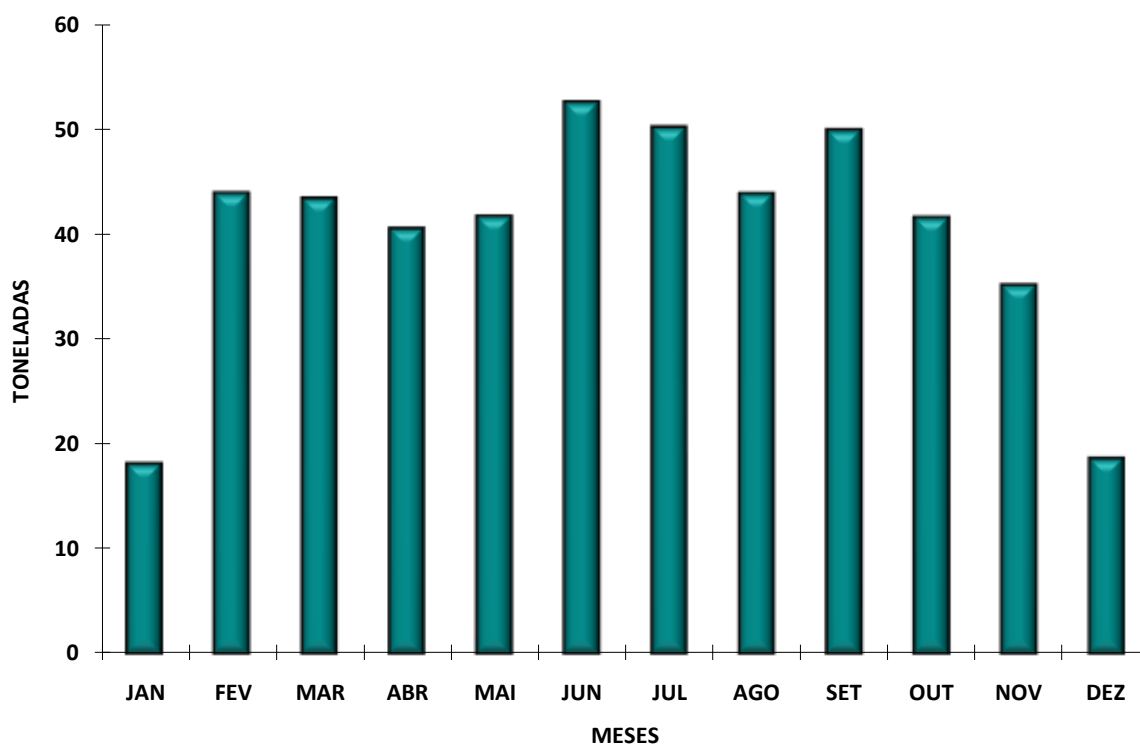
ESTIMATIVA DE DESEMBARQUE - 2009
TOTAL POR DELEGAÇÃO E POR MÊS

= CONTINENTE =

CASCAIS

MÊS	QUANTIDADE (ton)	VALOR MÉDIO (euros)
JANEIRO	18.1	6.48
FEVEREIRO	43.8	4.56
MARÇO	43.3	4.41
ABRIL	40.4	5.46
MAIO	41.6	5.48
JUNHO	52.4	4.82
JULHO	50.1	5.54
AGOSTO	43.7	5.22
SETEMBRO	49.8	4.85
OUTUBRO	41.5	4.92
NOVEMBRO	35.1	4.79
DEZEMBRO	18.6	6.38
TOTAL	478.4	5.12

DELEGAÇÃO DE CASCAIS
ESTIMATIVA DE DESEMBARQUE - 2009



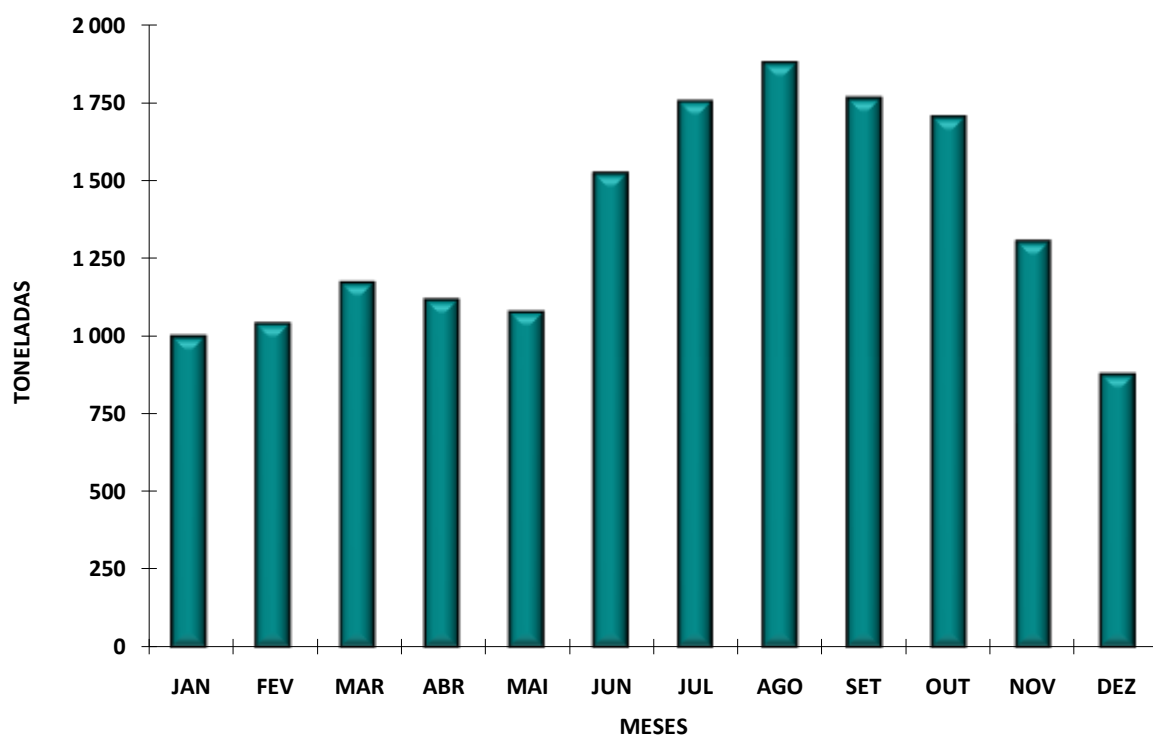
ESTIMATIVA DE DESEMBARQUE - 2009
TOTAL POR DELEGAÇÃO E POR MÊS

= CONTINENTE =

SESIMBRA

MÊS	QUANTIDADE (ton)	VALOR MÉDIO (euros)
JANEIRO	995.5	1.87
FEVEREIRO	1 037.6	2.02
MARÇO	1 169.1	2.04
ABRIL	1 113.3	2.36
MAIO	1 074.7	2.39
JUNHO	1 519.2	1.87
JULHO	1 749.7	1.73
AGOSTO	1 873.8	1.47
SETEMBRO	1 760.1	1.56
OUTUBRO	1 700.2	1.82
NOVEMBRO	1 300.2	1.88
DEZEMBRO	874.4	2.12
TOTAL	16 167.9	1.87

DELEGAÇÃO DE SESIMBRA
ESTIMATIVA DE DESEMBARQUE - 2009



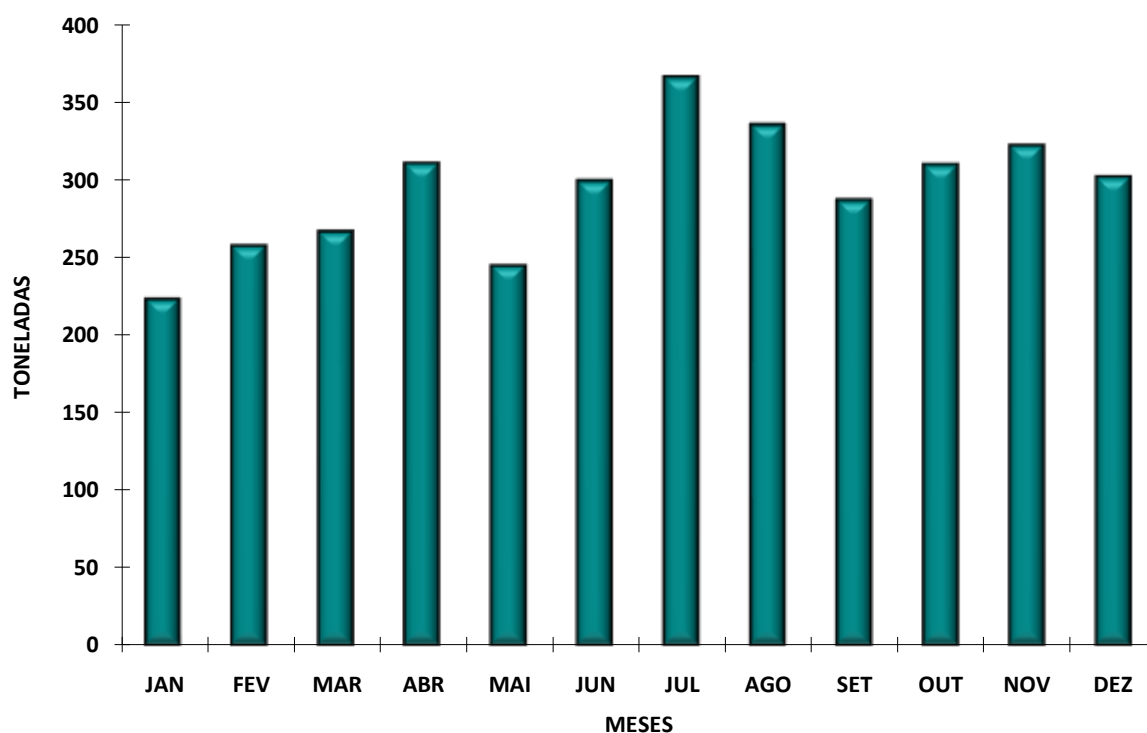
ESTIMATIVA DE DESEMBARQUE - 2009
TOTAL POR DELEGAÇÃO E POR MÊS

= CONTINENTE =

SETÚBAL

MÊS	QUANTIDADE (ton)	VALOR MÉDIO (euros)
JANEIRO	222.3	1.96
FEVEREIRO	256.5	2.19
MARÇO	265.6	2.21
ABRIL	309.5	2.36
MAIO	243.7	2.53
JUNHO	298.2	2.25
JULHO	364.7	1.96
AGOSTO	334.0	1.70
SETEMBRO	285.7	1.83
OUTUBRO	308.6	1.65
NOVEMBRO	321.1	1.80
DEZEMBRO	300.6	1.56
TOTAL	3 510.4	1.98

DELEGAÇÃO DE SETÚBAL
ESTIMATIVA DE DESEMBARQUE - 2009



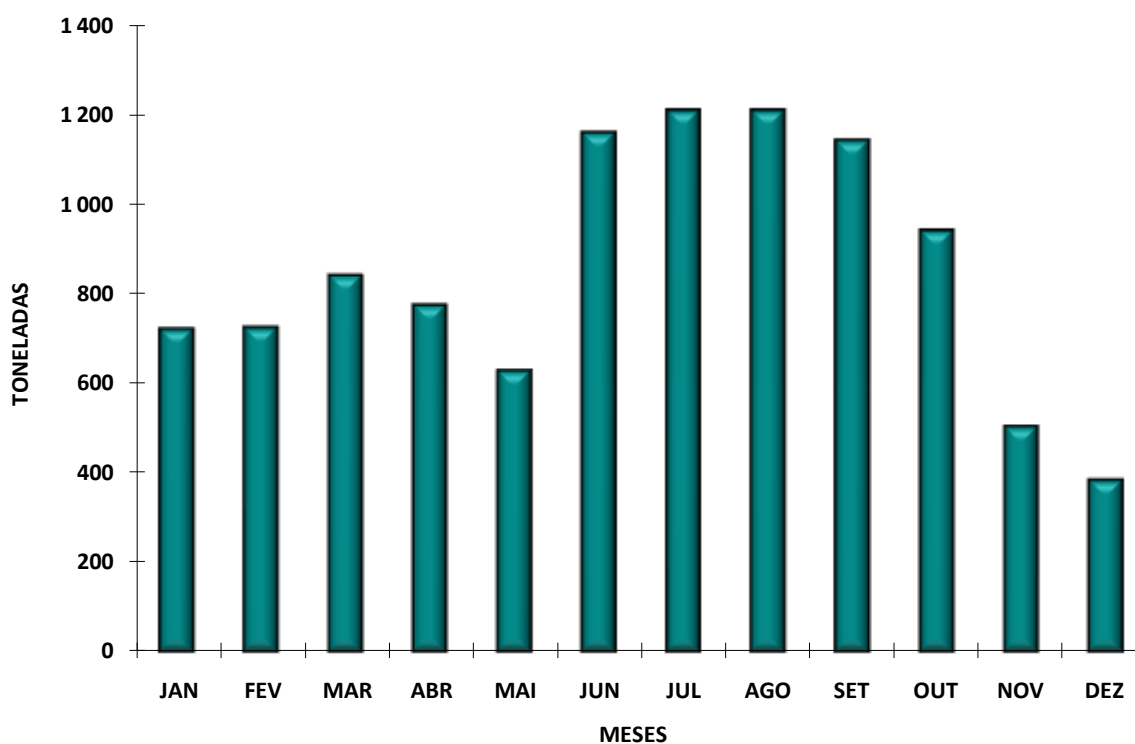
ESTIMATIVA DE DESEMBARQUE - 2009
TOTAL POR DELEGAÇÃO E POR MÊS

= CONTINENTE =

SINES

MÊS	QUANTIDADE (ton)	VALOR MÉDIO (escudos)
JANEIRO	720.9	0.72
FEVEREIRO	723.7	0.82
MARÇO	840.5	0.76
ABRIL	773.4	0.80
MAIO	627.9	1.01
JUNHO	1 158.6	1.25
JULHO	1 208.9	1.28
AGOSTO	1 208.3	1.07
SETEMBRO	1 141.6	0.72
OUTUBRO	940.6	0.72
NOVEMBRO	502.4	0.80
DEZEMBRO	384.2	0.74
TOTAL	10 231.1	0.92

DELEGAÇÃO DE SINES
ESTIMATIVA DE DESEMBARQUE - 2009



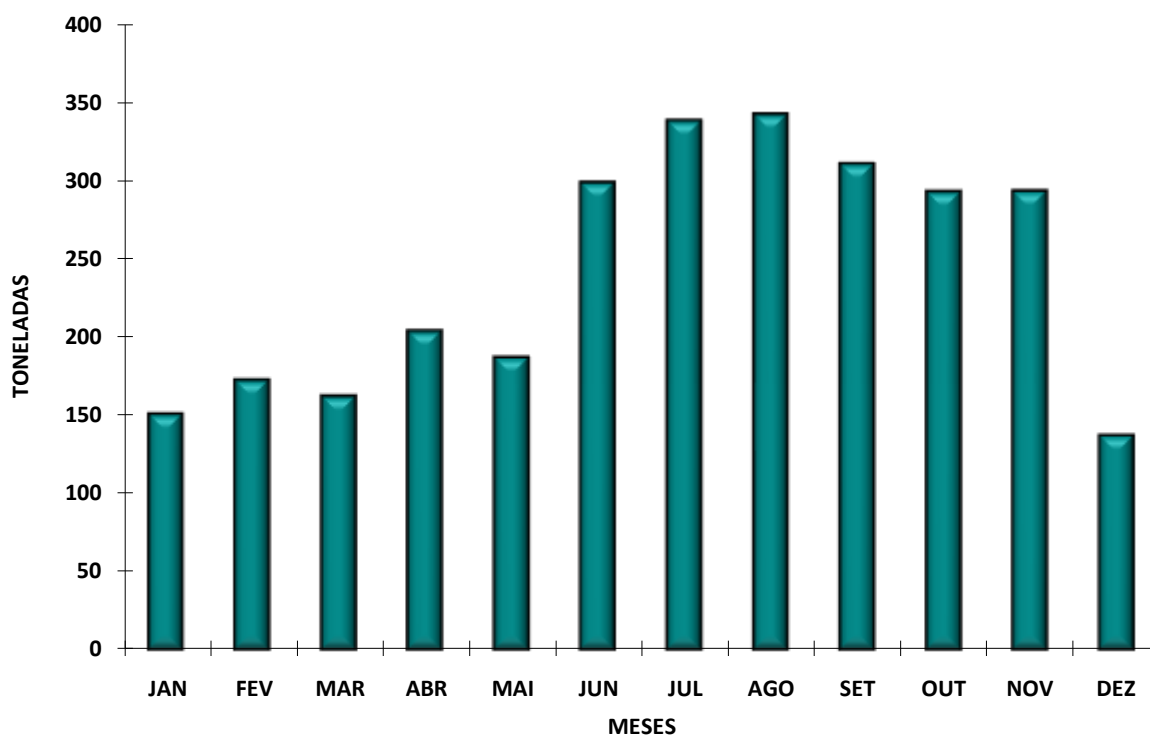
ESTIMATIVA DE DESEMBARQUE - 2009
TOTAL POR DELEGAÇÃO E POR MÊS

= CONTINENTE =

LAGOS

MÊS	QUANTIDADE (ton)	VALOR MÉDIO (euros)
JANEIRO	150.1	4.69
FEVEREIRO	171.8	4.68
MARÇO	161.8	4.45
ABRIL	202.9	3.81
MAIO	186.4	3.37
JUNHO	297.5	3.19
JULHO	336.9	3.70
AGOSTO	340.9	3.85
SETEMBRO	309.3	3.11
OUTUBRO	291.6	2.80
NOVEMBRO	292.1	2.61
DEZEMBRO	136.6	3.87
TOTAL	2 878.0	3.55

DELEGAÇÃO DE LAGOS
ESTIMATIVA DE DESEMBARQUE - 2009



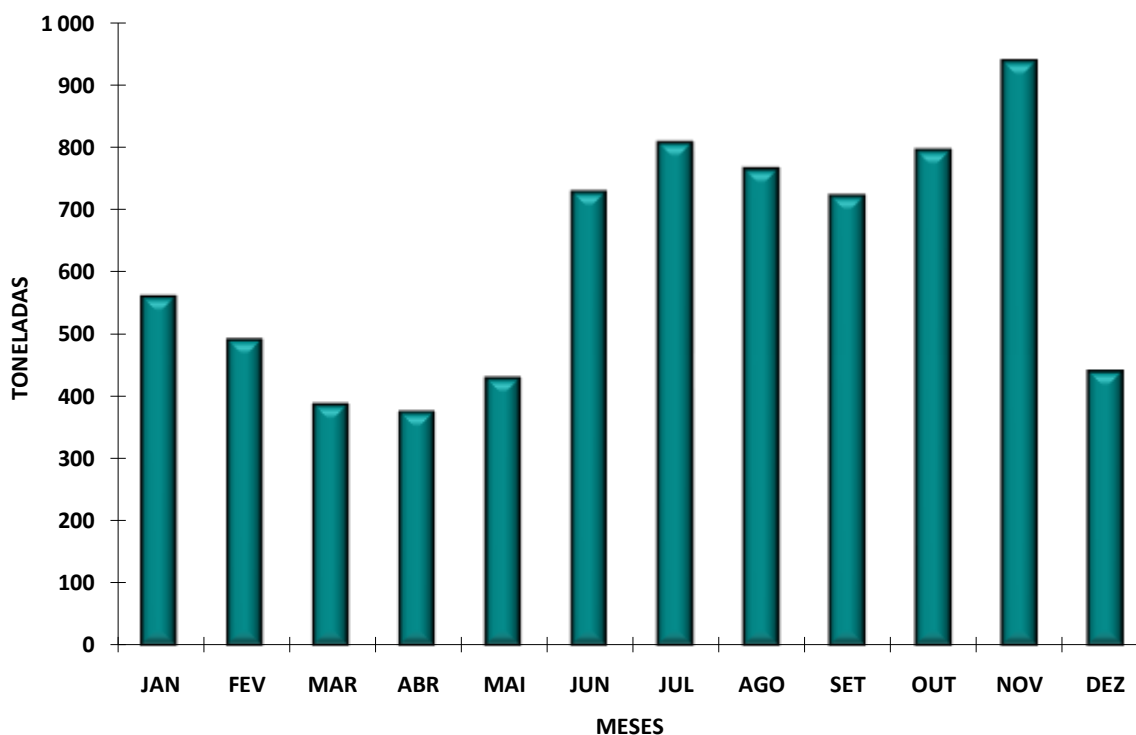
ESTIMATIVA DE DESEMBARQUE - 2009
TOTAL POR DELEGAÇÃO E POR MÊS

= CONTINENTE =

PORTIMÃO

MÊS	QUANTIDADE (ton)	VALOR MÉDIO (euros)
JANEIRO	558.8	1.36
FEVEREIRO	489.8	1.50
MARÇO	385.3	1.71
ABRIL	372.9	1.75
MAIO	427.5	1.53
JUNHO	726.6	1.53
JULHO	805.8	1.42
AGOSTO	763.9	1.35
SETEMBRO	720.5	1.06
OUTUBRO	793.6	0.90
NOVEMBRO	937.1	0.86
DEZEMBRO	439.7	1.12
TOTAL	7 421.4	1.28

DELEGAÇÃO DE PORTIMÃO
ESTIMATIVA DE DESEMBARQUE - 2009



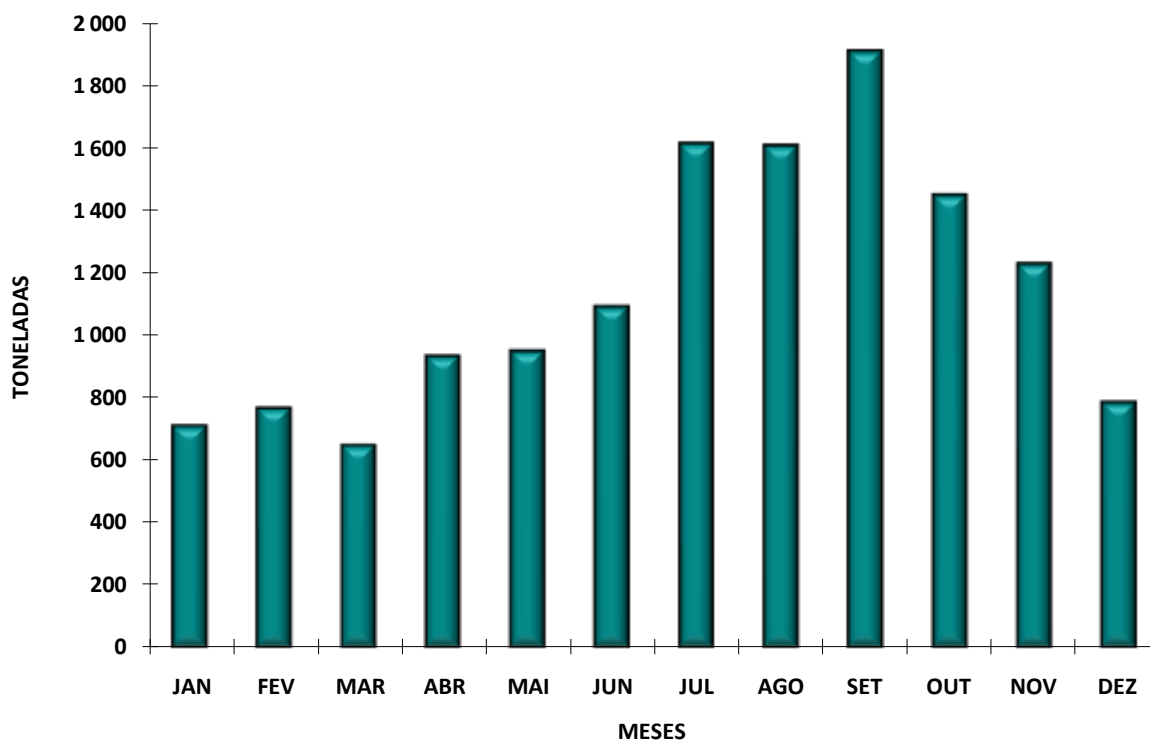
ESTIMATIVA DE DESEMBARQUE - 2009
TOTAL POR DELEGAÇÃO E POR MÊS

= CONTINENTE =

OLHÃO

MÊS	QUANTIDADE (ton)	VALOR MÉDIO (euros)
JANEIRO	707.1	2.14
FEVEREIRO	764.6	2.04
MARÇO	645.8	1.98
ABRIL	931.6	1.57
MAIO	947.0	1.55
JUNHO	1 088.9	1.61
JULHO	1 612.6	1.32
AGOSTO	1 606.2	1.26
SETEMBRO	1 908.4	0.77
OUTUBRO	1 447.1	1.03
NOVEMBRO	1 228.3	1.09
DEZEMBRO	784.1	1.24
TOTAL	13 671.7	1.34

DELEGAÇÃO DE OLHÃO
ESTIMATIVA DE DESEMBARQUE - 2009



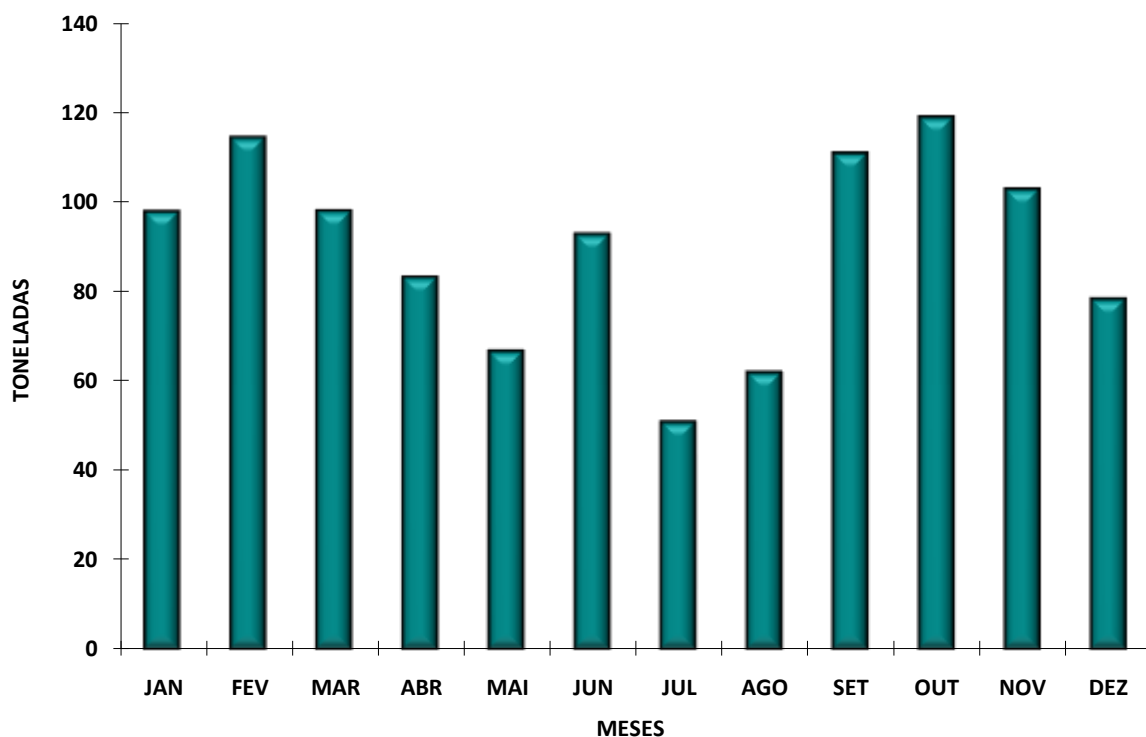
ESTIMATIVA DE DESEMBARQUE - 2009
TOTAL POR DELEGAÇÃO E POR MÊS

= CONTINENTE =

TAVIRA

MÊS	QUANTIDADE (ton)	VALOR MÉDIO (euros)
JANEIRO	97.6	4.28
FEVEREIRO	114.1	4.10
MARÇO	97.7	4.19
ABRIL	82.9	4.35
MAIO	66.5	4.51
JUNHO	92.5	4.62
JULHO	50.7	5.09
AGOSTO	61.7	4.94
SETEMBRO	110.6	3.66
OUTUBRO	118.7	3.31
NOVEMBRO	102.6	3.15
DEZEMBRO	78.0	3.44
TOTAL	1 073.6	4.04

DELEGAÇÃO DE TAVIRA
ESTIMATIVA DE DESEMBARQUE - 2009



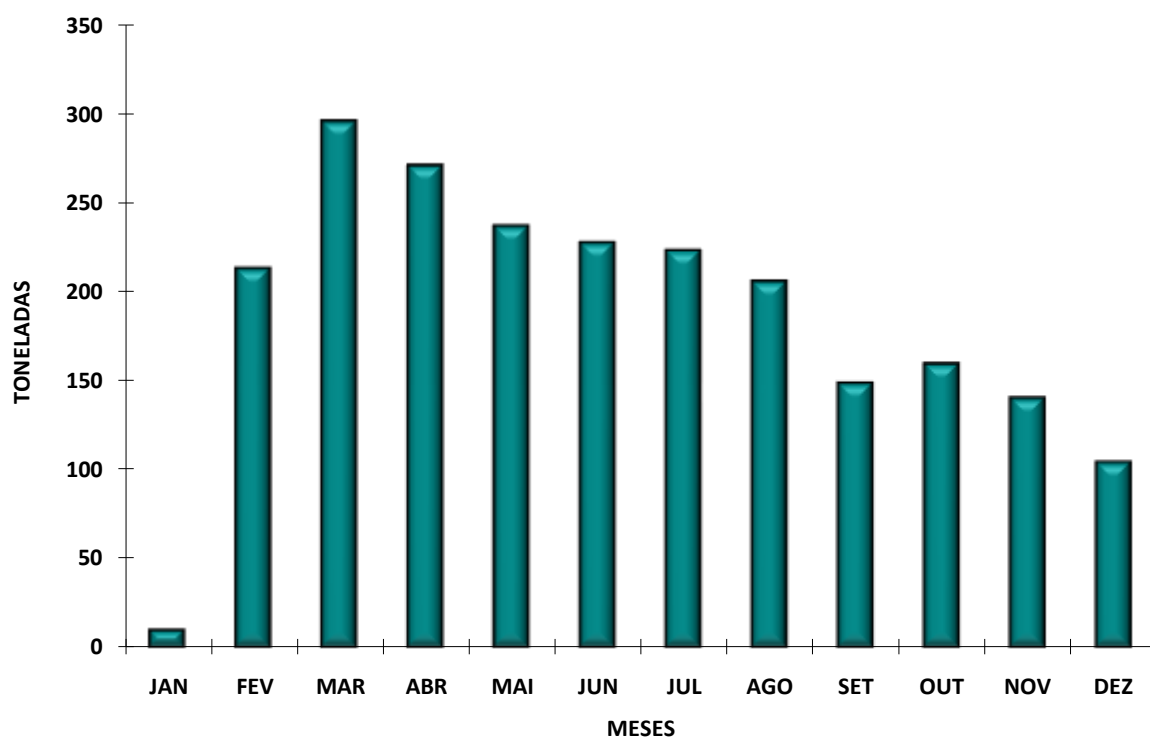
ESTIMATIVA DE DESEMBARQUE - 2009
TOTAL POR DELEGAÇÃO E POR MÊS

= CONTINENTE =

VILA REAL DE STº ANTÓNIO

MÊS	QUANTIDADE (ton)	VALOR MÉDIO (euros)
JANEIRO	9.4	4.39
FEVEREIRO	212.2	5.87
MARÇO	294.8	5.31
ABRIL	269.9	6.05
MAIO	236.1	6.08
JUNHO	226.5	7.24
JULHO	222.2	8.75
AGOSTO	205.0	9.39
SETEMBRO	147.9	11.18
OUTUBRO	158.7	10.02
NOVEMBRO	139.5	10.27
DEZEMBRO	103.6	14.29
TOTAL	2 225.9	7.89

DELEGAÇÃO DE VILA REAL DE STº ANTÓNIO
ESTIMATIVA DE DESEMBARQUE - 2009



ESTIMATIVA DE DESEMBARQUE - 2009
COMPARAÇÃO DOS TOTAIS MENSIS REFERENTES A 2008 E 2009

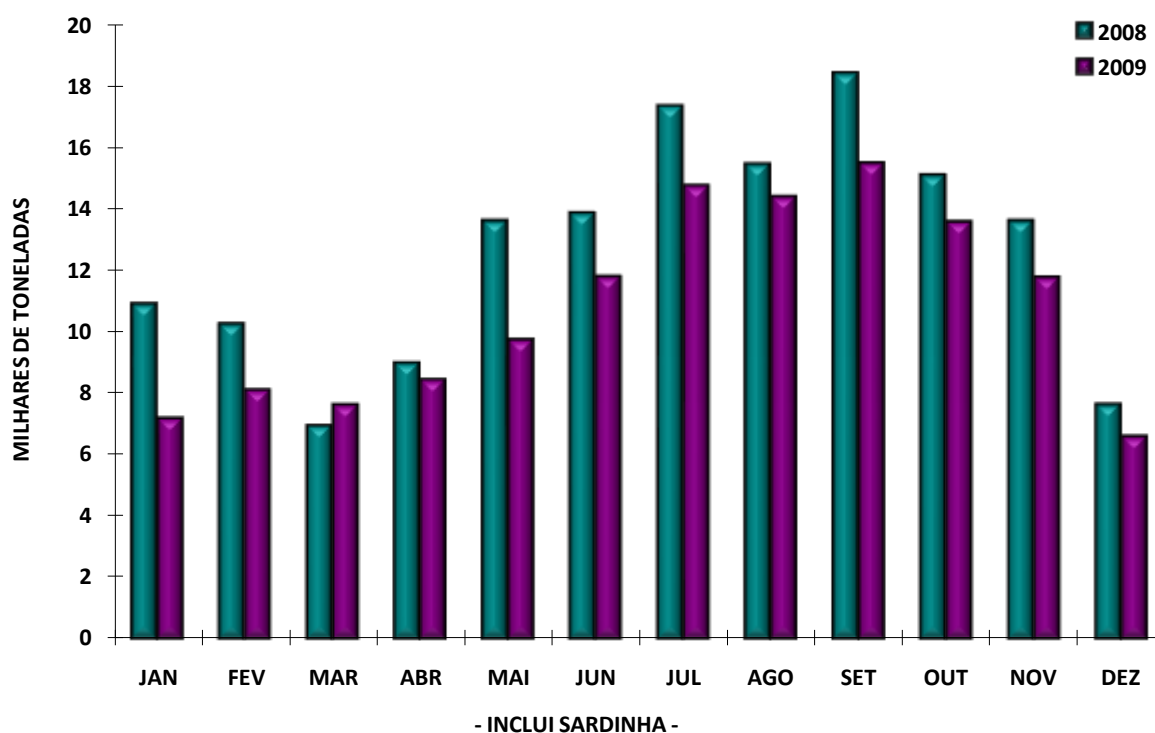
= CONTINENTE =

Unidade: Tonelada

MÊS	TOTAIS (INCLUINDO SARDINHA)		DIFERENÇA
	2008	2009	(2009-2008)*
JANEIRO	10 886.3	7 166.4	(3 719.9)
FEVEREIRO	10 228.5	8 087.4	(2 141.1)
MARÇO	6 938.8	7 603.7	664.9
ABRIL	8 949.2	8 411.9	(537.3)
MAIO	13 584.3	9 702.2	(3 882.1)
JUNHO	13 832.9	11 768.8	(2 064.1)
JULHO	17 300.5	14 709.4	(2 591.1)
AGOSTO	15 415.2	14 346.6	(1 068.6)
SETEMBRO	18 373.1	15 448.3	(2 924.8)
OUTUBRO	15 066.9	13 529.4	(1 537.5)
NOVEMBRO	13 584.4	11 733.1	(1 851.3)
DEZEMBRO	7 622.2	6 574.9	(1 047.3)
TOTAL	151 782.3	129 082.1	(22 700.2)

* Os valores (...) são negativos

TOTAL ANUAL POR MÊS - CONTINENTE
ESTIMATIVA DE DESEMBARQUE - 2008/2009



ESTIMATIVA DE DESEMBARQUE - 2009
COMPARAÇÃO DOS TOTAIS MENSIS REFERENTES A 2008 E 2009
TOTAIS SEM INCLUIR SARDINHA

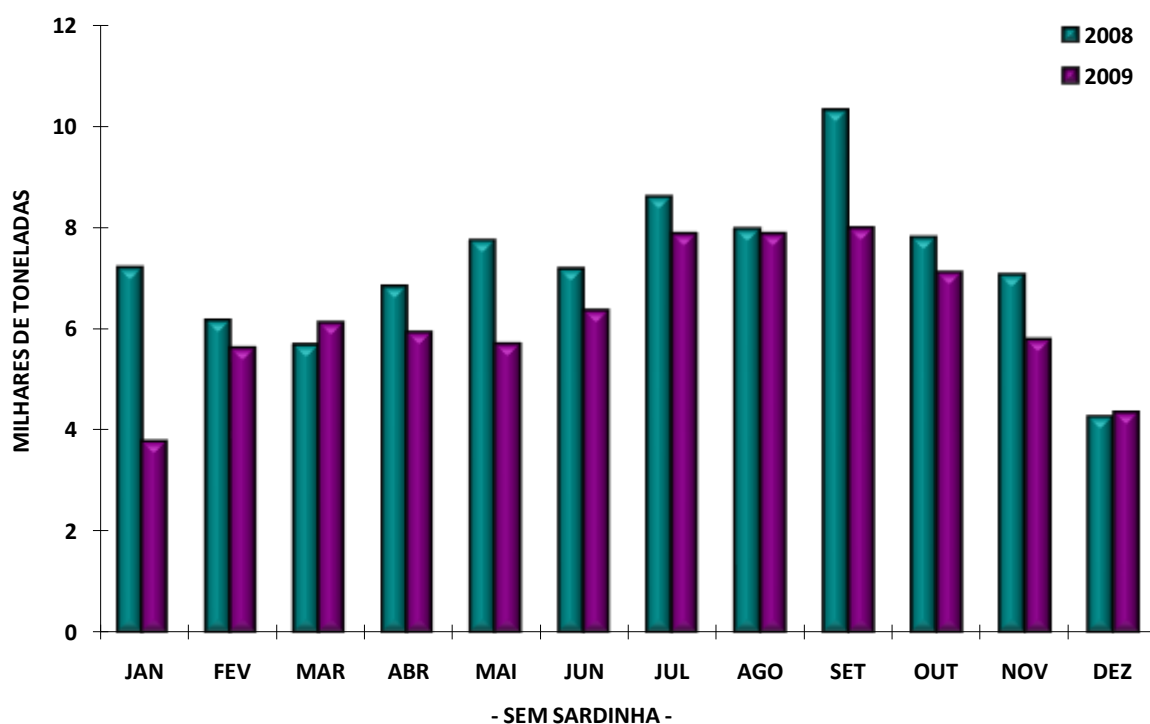
= CONTINENTE =

Unidade: Tonelada

MÊS	TOTAIS (SEM SARDINHA)		DIFERENÇA
	2008	2009	(2009-2008)*
JANEIRO	7 183.1	3 740.3	(3 442.8)
FEVEREIRO	6 138.2	5 585.7	(552.5)
MARCO	5 663.2	6 079.3	416.1
ABRIL	6 815.4	5 891.2	(924.2)
MAIO	7 709.2	5 658.6	(2 050.6)
JUNHO	7 152.0	6 318.5	(833.5)
JULHO	8 571.6	7 822.5	(749.1)
AGOSTO	7 933.1	7 818.2	(114.9)
SETEMBRO	10 280.8	7 942.1	(2 338.7)
OUTUBRO	7 773.6	7 061.1	(712.5)
NOVEMBRO	7 040.1	5 746.9	(1 293.2)
DEZEMBRO	4 243.3	4 312.6	69.3
TOTAL	86 503.6	73 977.0	(12 526.6)

* Os valores (...) são negativos

TOTAL ANUAL POR MESES - CONTINENTE
ESTIMATIVA DE DESEMBARQUE - 2008/2009



ESTIMATIVA DE DESEMBARQUE - 2009
COMPARAÇÃO DOS PREÇOS MEDIOS MENSAIS REFERENTES A 2008 E 2009

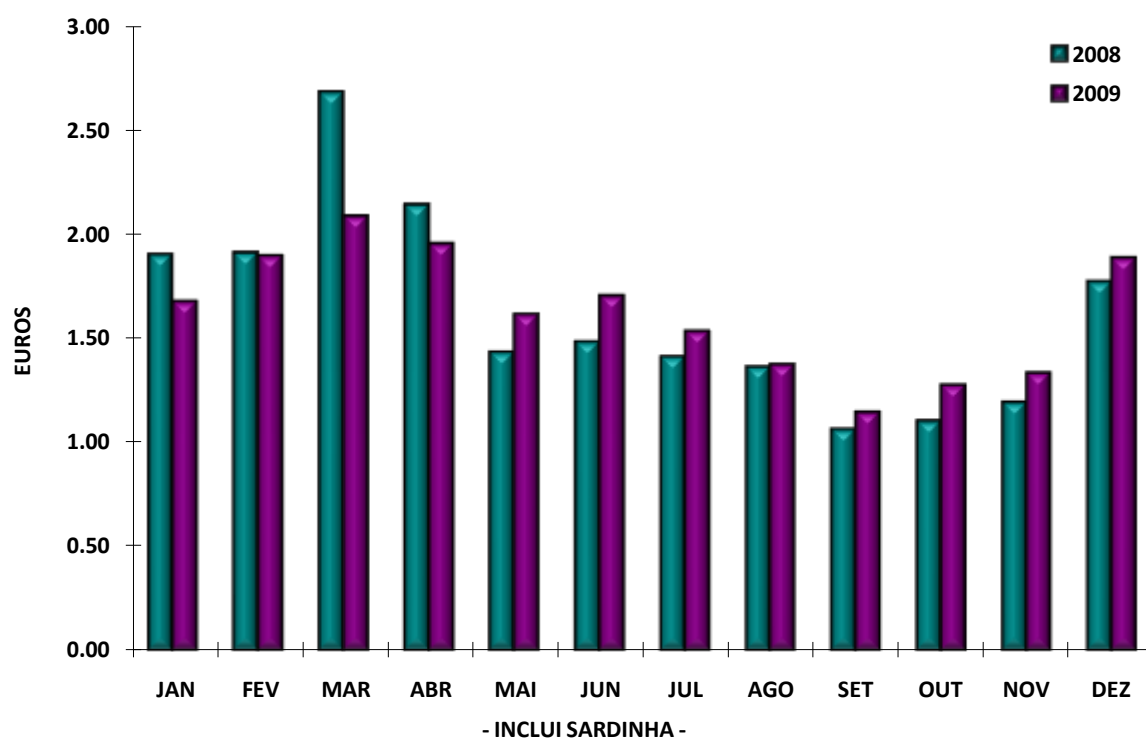
= CONTINENTE =

Unidade: Euros

MÊS	PREÇO MEDIO (INCLUI SARDINHA)		DIFERENÇA
	2008	2009	(2009-2008)*
JANEIRO	1.90	1.67	(0.23)
FEVEREIRO	1.91	1.89	(0.02)
MARCO	2.68	2.08	(0.60)
ABRIL	2.14	1.95	(0.19)
MAIO	1.43	1.61	0.18
JUNHO	1.48	1.70	0.22
JULHO	1.41	1.53	0.12
AGOSTO	1.36	1.37	0.01
SETEMBRO	1.06	1.14	0.08
OUTUBRO	1.10	1.27	0.17
NOVEMBRO	1.19	1.33	0.14
DEZEMBRO	1.77	1.88	0.11
TOTAL	1.50	1.55	0.05

* Os valores (...) são negativos

PREÇO MEDIO POR MÊS - CONTINENTE
ESTIMATIVA DE DESEMBARQUE - 2008/2009



ESTIMATIVA DE DESEMBARQUE - 2009
COMPARAÇÃO DOS PREÇOS MEDIOS MENSIS REFERENTES A 2008 E 2009
DESEMBARQUES SEM INCLUIR SARDINHA

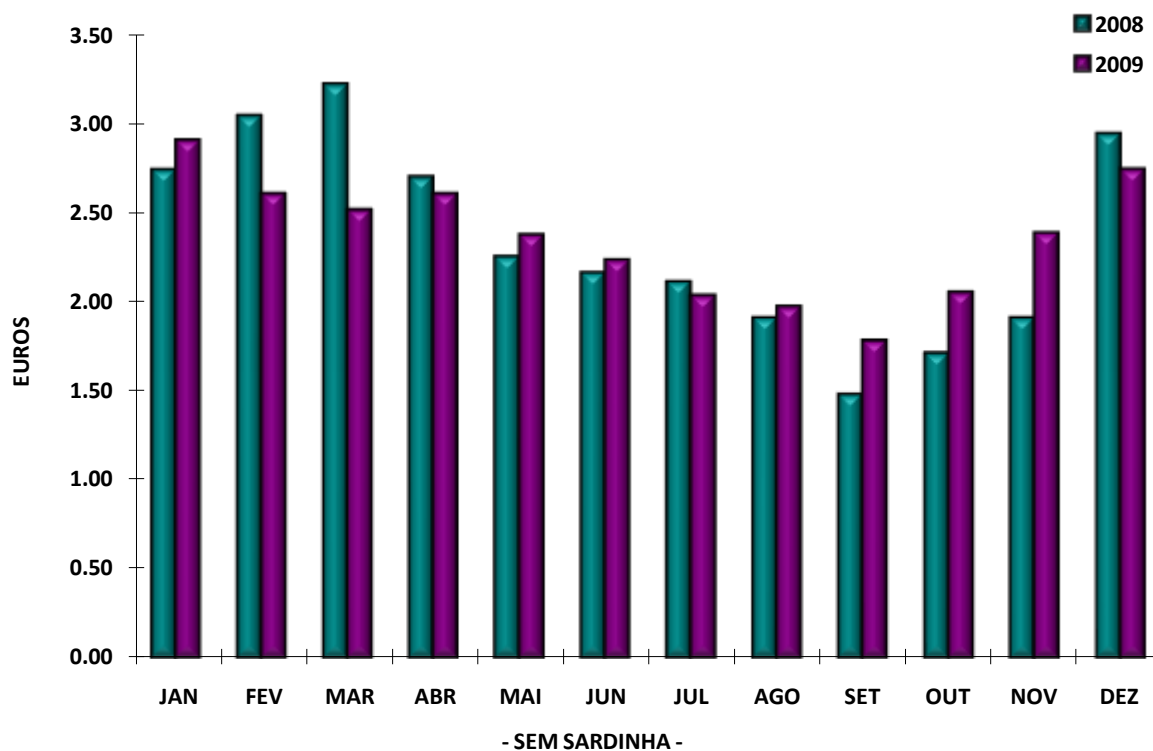
= CONTINENTE =

Unidade: Euros

MÊS	PREÇO MEDIO (SEM SARDINHA)		DIFERENÇA
	2008	2009	(2009-2008)*
JANEIRO	2.74	2.90	0.16
FEVEREIRO	3.04	2.60	(0.44)
MARÇO	3.22	2.51	(0.71)
ABRIL	2.70	2.60	(0.10)
MAIO	2.25	2.37	0.12
JUNHO	2.16	2.23	0.07
JULHO	2.11	2.03	(0.08)
AGOSTO	1.91	1.97	0.06
SETEMBRO	1.48	1.78	0.30
OUTUBRO	1.71	2.05	0.34
NOVEMBRO	1.91	2.38	0.47
DEZEMBRO	2.94	2.74	(0.20)
TOTAL	2.25	2.28	0.03

* Os valores (...) são negativos

PREÇO MÉDIO POR MÊS - CONTINENTE
ESTIMATIVA DE DESEMBARQUE - 2008/2009



ESTIMATIVA DE DESEMBARQUE - 2009
COMPARAÇÃO DOS TOTAIS MENSAIS REFERENTES A 2008 E 2009

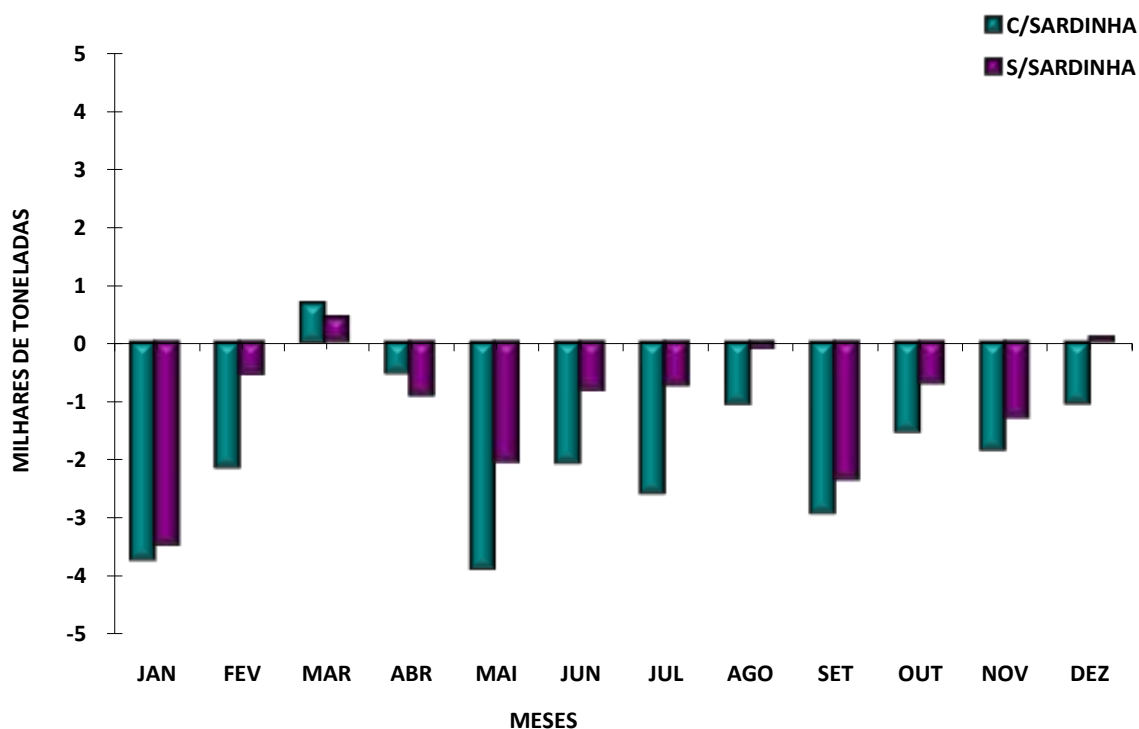
= CONTINENTE =

Unidade: Tonelada

MÊS	DIFERENÇAS 2009 - 2008	
	COM SARDINHA*	SEM SARDINHA*
JANEIRO	(3 719.9)	(3 442.8)
FEVEREIRO	(2 141.1)	(552.5)
MARCO	664.9	416.1
ABRIL	(537.3)	(924.2)
MAIO	(3 882.1)	(2 050.6)
JUNHO	(2 064.1)	(833.5)
JULHO	(2 591.1)	(749.1)
AGOSTO	(1 068.6)	(114.9)
SETEMBRO	(2 924.8)	(2 338.7)
OUTUBRO	(1 537.5)	(712.5)
NOVEMBRO	(1 851.3)	(1 293.2)
DEZEMBRO	(1 047.3)	69.3
TOTAL	(22 700.2)	(12 526.6)

* Os valores (...) são negativos

DIFERENÇAS 2009/2008 - CONTINENTE
ESTIMATIVA DE DESEMBARQUE - 2008/2009



ESTIMATIVA DE DESEMBARQUE - 2009
COMPARAÇÃO DOS PREÇOS MEDIOS MENCIAIS REFERENTES A 2008 e 2009

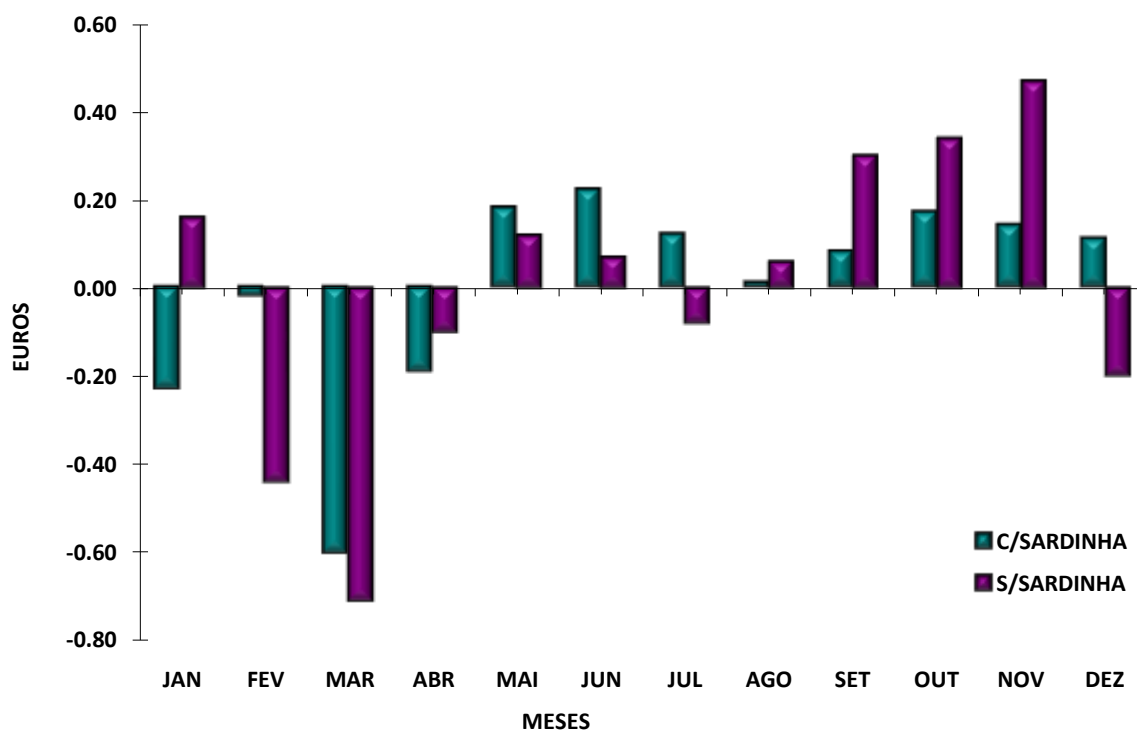
= CONTINENTE =

Unidade: Euros

MÊS	DIFERENÇAS 2009 - 2008	
	COM SARDINHA*	SEM SARDINHA*
JANEIRO	(0.23)	0.16
FEVEREIRO	(0.02)	(0.44)
MARÇO	(0.60)	(0.71)
ABRIL	(0.19)	(0.10)
MAIO	0.18	0.12
JUNHO	0.22	0.07
JULHO	0.12	(0.08)
AGOSTO	0.01	0.06
SETEMBRO	0.08	0.30
OUTUBRO	0.17	0.34
NOVEMBRO	0.14	0.47
DEZEMBRO	0.11	(0.20)
TOTAL	0.05	0.03

* Os valores (...) são negativos

VARIAÇÃO DO PREÇO MEDIO - 2009/2008
ESTIMATIVA DE DESEMBARQUE - 2008/2009



ESTIMATIVA DE DESEMBARQUE - 2009
COMPARAÇÃO DOS TOTAIS POR DELEGAÇÃO REFERENTES A 2008 E 2009

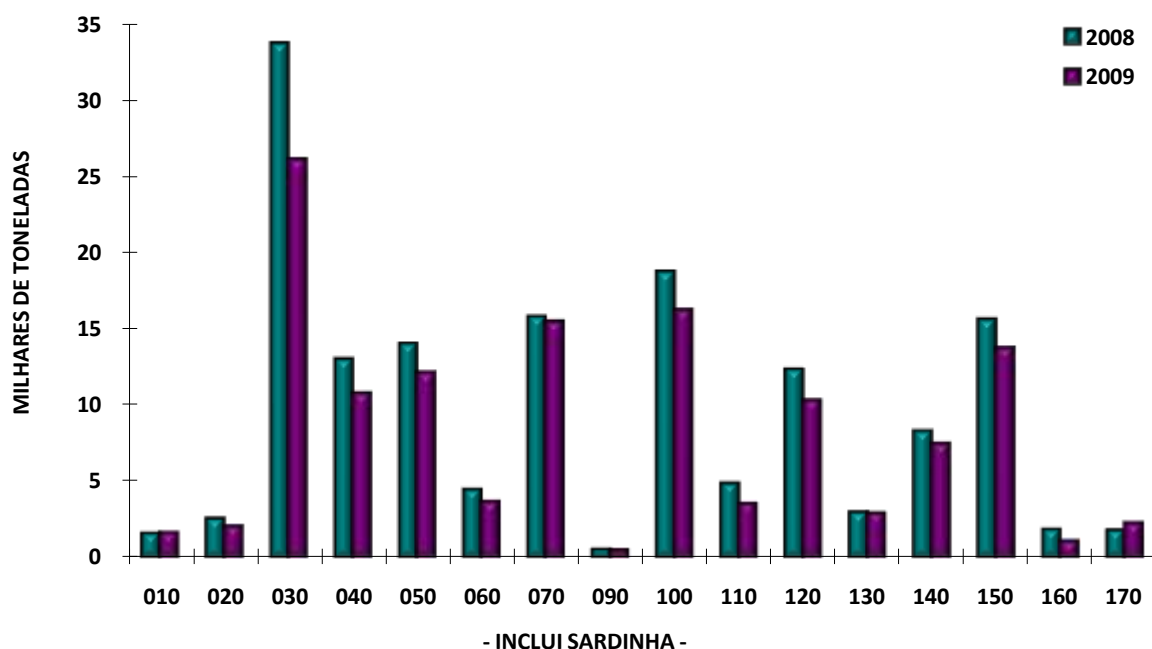
= CONTINENTE =

Unidade: Tonelada

DELEGAÇÕES	TOTAIS (INCLUINDO SARDINHA)		DIFERENÇA
	2008	2009	(2009-2008)*
010 - VIANA do CASTELO	1 558.2	1 599.7	41.5
020 - PÓVOA de VARZIM	2 535.7	2 047.9	(487.8)
030 - MATOSINHOS	33 686.9	25 983.9	(7 703.0)
040 - AVEIRO	12 991.7	10 695.6	(2 296.1)
050 - FIGUEIRA da FOZ	14 015.1	12 081.7	(1 933.4)
060 - NAZARÉ	4 428.4	3 622.0	(806.4)
070 - PENICHE	15 761.8	15 392.8	(369.0)
090 - CASCAIS	495.2	478.4	(16.8)
100 - SESIMBRA	18 709.1	16 167.9	(2 541.2)
110 - SETÚBAL	4 869.5	3 510.4	(1 359.1)
120 - SINES	12 302.6	10 231.1	(2 071.5)
130 - LAGOS	2 943.9	2 878.0	(65.9)
140 - PORTIMÃO	8 287.6	7 421.4	(866.2)
150 - OLHÃO	15 585.3	13 671.7	(1 913.6)
160 - TAVIRA	1 831.0	1 073.6	(757.4)
170 - V.R.S.ANTÓNIO	1 780.1	2 225.9	445.8
TOTAL	151 782.1	129 082.0	(22 700.1)

* Os valores (...) são negativos

TOTAL ANUAL POR DELEGAÇÕES
ESTIMATIVA DE DESEMBARQUE - 2008/2009



ESTIMATIVA DE DESEMBARQUE - 2009
COMPARAÇÃO DOS TOTAIS POR DELEGAÇÃO REFERENTES A 2008 E 2009
TOTAIS SEM INCLUIR SARDINHA

= CONTINENTE =

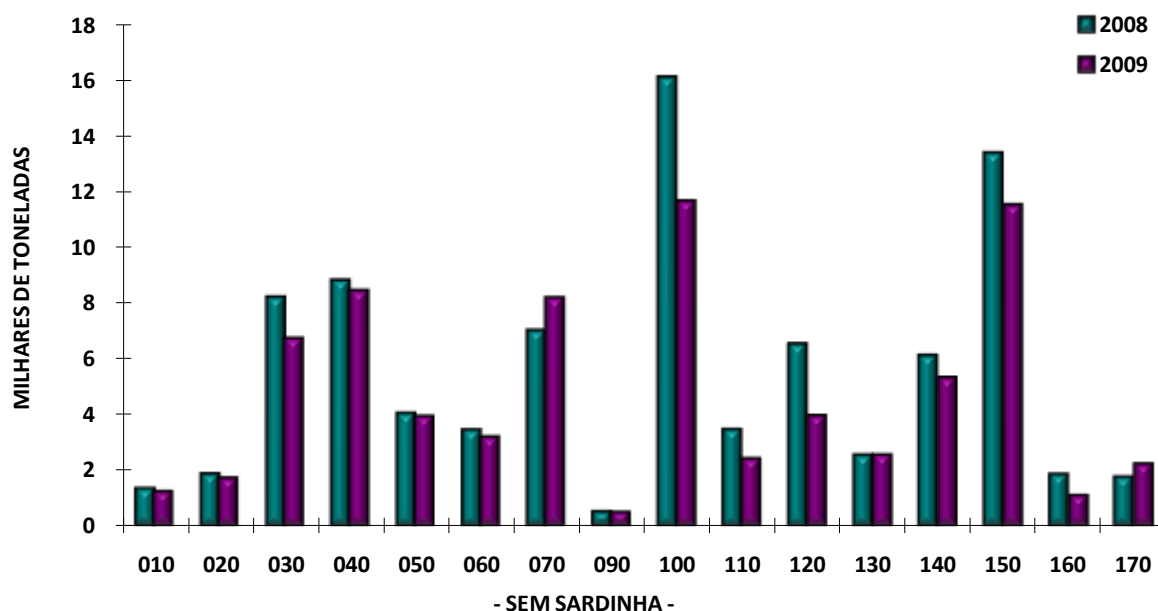
Unidade: Tonelada

DELEGAÇÕES	TOTAIS (SEM SARDINHA)		DIFERENÇA
	2008	2009	(2009-2008)*
010 - VIANA do CASTELO	1 315.6	1 191.9	(123.7)
020 - PÓVOA de VARZIM	1 835.7	1 680.9	(154.8)
030 - MATOSINHOS	8 176.6	6 688.7	(1 487.9)
040 - AVEIRO	8 781.0	8 398.3	(382.7)
050 - FIGUEIRA da FOZ	4 018.7	3 888.3	(130.4)
060 - NAZARÉ	3 415.7	3 152.2	(263.5)
070 - PENICHE	6 981.2	8 132.8	1 151.6
090 - CASCAIS	492.1	473.9	(18.2)
100 - SESIMBRA	16 052.9	11 588.4	(4 464.5)
110 - SETÚBAL	3 437.7	2 365.4	(1 072.3)
120 - SINES	6 496.1	3 910.9	(2 585.2)
130 - LAGOS	2 514.3	2 516.3	2.0
140 - PORTIMÃO	6 089.2	5 286.7	(802.5)
150 - OLHÃO	13 344.2	11 449.4	(1 894.8)
160 - TAVIRA	1 826.6	1 071.2	(755.4)
170 - V.R.S.ANTÓNIO	1 725.7	2 181.9	456.2
TOTAL	86 503.3	73 977.2	(12 526.1)

* Os valores (...) são negativos

A DELEGAÇÃO DE CASCAIS INCLUI A DELEGAÇÃO DA ERICEIRA

TOTAL ANUAL POR DELEGAÇÕES
ESTIMATIVA DE DESEMBARQUE - 2008/2009



ESTIMATIVA DE DESEMBARQUE - 2009
COMPARAÇÃO DOS PREÇOS MEDIOS POR DELEGAÇÃO REFERENTES A 2008 E 2009

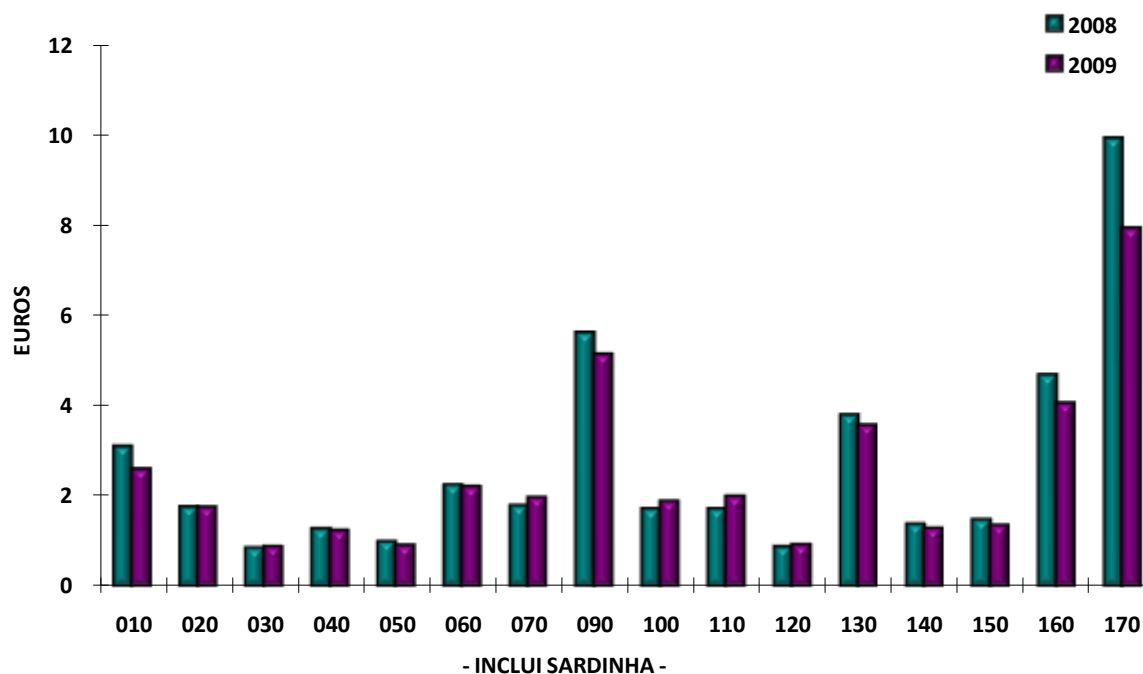
= CONTINENTE =

Unidade: Euros

DELEGAÇÕES	PREÇO MEDIO (INCLUI SARDINHA)		DIFERENÇA
	2008	2009	(2009-2008)*
010 - VIANA do CASTELO	3.09	2.58	(0.51)
020 - PÓVOA de VARZIM	1.76	1.74	(0.02)
030 - MATOSINHOS	0.85	0.88	0.03
040 - AVEIRO	1.27	1.23	(0.04)
050 - FIGUEIRA da FOZ	0.99	0.91	(0.08)
060 - NAZARÉ	2.24	2.20	(0.04)
070 - PENICHE	1.78	1.96	0.18
090 - CASCAIS	5.61	5.12	(0.49)
100 - SESIMBRA	1.71	1.87	0.16
110 - SETÚBAL	1.71	1.98	0.27
120 - SINES	0.87	0.92	0.05
130 - LAGOS	3.80	3.55	(0.25)
140 - PORTIMÃO	1.37	1.28	(0.09)
150 - OLHÃO	1.47	1.34	(0.13)
160 - TAVIRA	4.67	4.04	(0.63)
170 - V.R.S.ANTÓNIO	9.91	7.89	(2.02)
TOTAL	1.50	1.55	0.05

* Os valores (...) são negativos

PREÇO MEDIO POR DELEGAÇÕES
ESTIMATIVA DE DESEMBARQUE - 2008/2009



ESTIMATIVA DE DESEMBARQUE - 2009
COMPARAÇÃO DOS PREÇOS MEDIOS POR DELEGAÇÃO REFERENTES A 2008 E 2009
DESEMBARQUES SEM INCLUIR SARDINHA

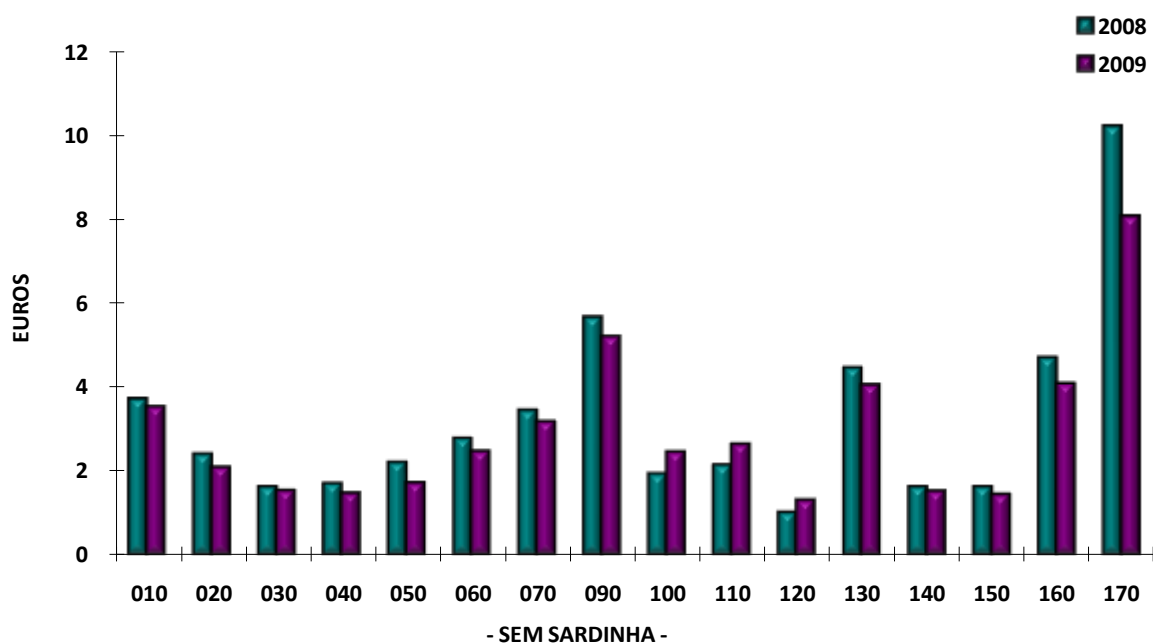
= CONTINENTE =

Unidade: Euros

DELEGAÇÕES	PREÇO MÉDIO (SEM SARDINHA)		DIFERENÇA
	2008	2009	(2009-2008)*
010 - VIANA do CASTELO	3.71	3.51	(0.20)
020 - PÓVOA de VARZIM	2.38	2.07	(0.31)
030 - MATOSINHOS	1.61	1.51	(0.10)
040 - AVEIRO	1.69	1.45	(0.24)
050 - FIGUEIRA da FOZ	2.19	1.70	(0.49)
060 - NAZARÉ	2.76	2.45	(0.31)
070 - PENICHE	3.42	3.15	(0.27)
090 - CASCAIS	5.65	5.17	(0.48)
100 - SESIMBRA	1.91	2.43	0.52
110 - SETÚBAL	2.12	2.61	0.49
120 - SINES	1.00	1.29	0.29
130 - LAGOS	4.43	4.02	(0.41)
140 - PORTIMÃO	1.60	1.50	(0.10)
150 - OLHÃO	1.61	1.43	(0.18)
160 - TAVIRA	4.68	4.05	(0.63)
170 - V.R.S.ANTÓNIO	10.19	8.03	(2.16)
TOTAL	2.25	2.28	0.03

* Os valores (...) são negativos

PREÇO MEDIO POR DELEGAÇÕES
ESTIMATIVA DE DESEMBARQUE - 2008/2009



ESTIMATIVA DE DESEMBARQUE - 2008/2009
COMPARAÇÃO DOS TOTAIS POR DELEGAÇÃO REFERENTES A 2008 E 2009

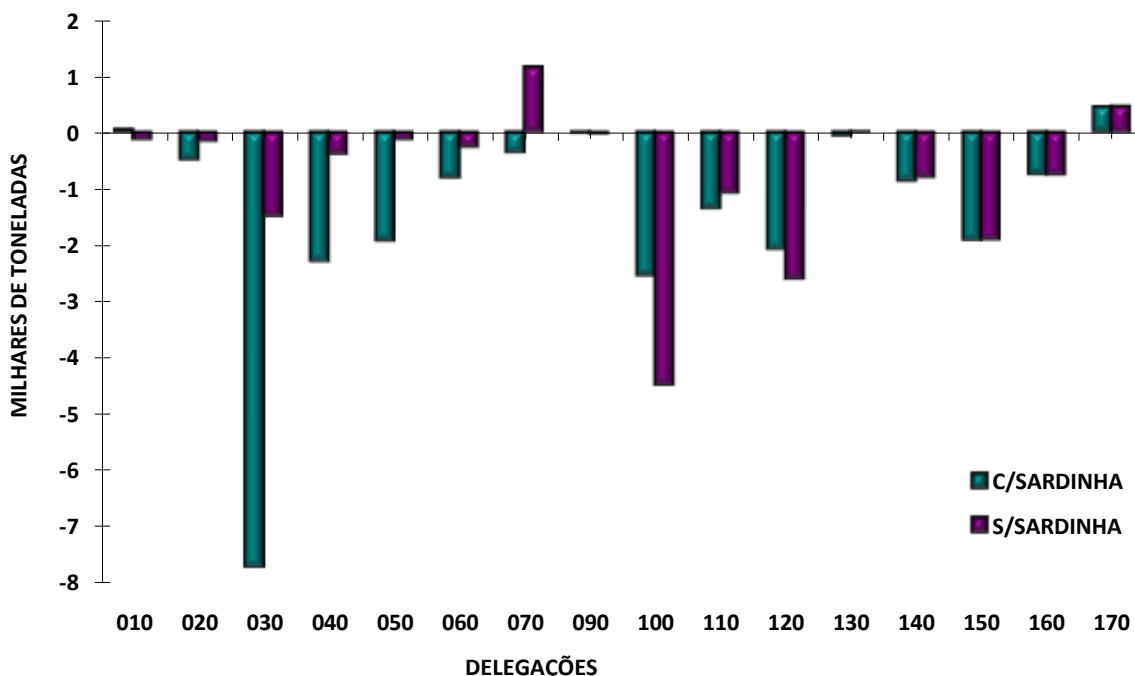
= CONTINENTE =

Unidade: Tonelada

DELEGAÇÕES	DIFERENÇAS 2009 - 2008	
	COM SARDINHA	SEM SARDINHA
010 - VIANA do CASTELO	41.5	(123.7)
020 - PÓVOA de VARZIM	(487.8)	(154.8)
030 - MATOSINHOS	(7 703.0)	(1 487.9)
040 - AVEIRO	(2 296.1)	(382.7)
050 - FIGUEIRA da FOZ	(1 933.4)	(130.4)
060 - NAZARÉ	(806.4)	(263.5)
070 - PENICHE	(369.0)	1 151.6
090 - CASCAIS	(16.8)	(18.2)
100 - SESIMBRA	(2 541.2)	(4 464.5)
110 - SETÚBAL	(1 359.1)	(1 072.3)
120 - SINES	(2 071.5)	(2 585.2)
130 - LAGOS	(65.9)	2.0
140 - PORTIMÃO	(866.2)	(802.5)
150 - OLHÃO	(1 913.6)	(1 894.8)
160 - TAVIRA	(757.4)	(755.4)
170 - V.R.S.ANTÓNIO	445.8	456.2
TOTAL	(22 700.1)	(12 526.1)

* Os valores (...) são negativos

DIFERENÇAS 2009/2008 - CONTINENTE
ESTIMATIVA DE DESEMBARQUE - 2008/2009



ESTIMATIVA DE DESEMBARQUE - 2008/2009
COMPARAÇÃO DOS PREÇOS MEDIOS POR DELEGAÇÃO REFERENTES A 2008 E 2009

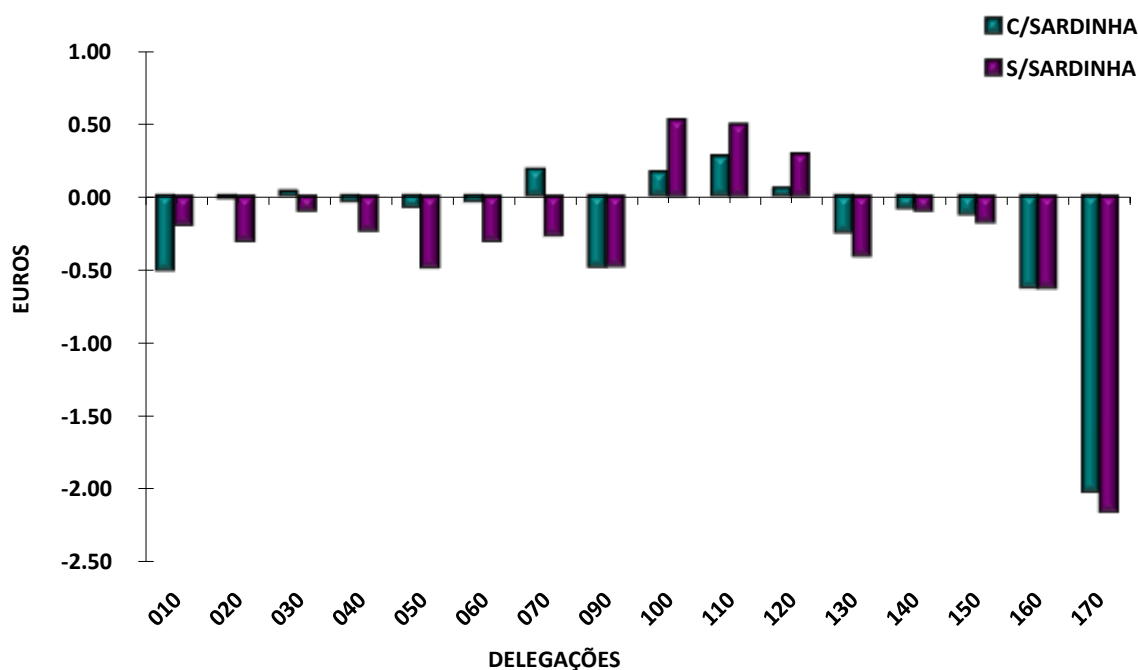
= CONTINENTE =

Unidade: Euros

DELEGAÇÕES	DIFERENÇAS 2009 - 2008	
	COM SARDINHA *	SEM SARDINHA *
010 - VIANA do CASTELO	(0.51)	(0.20)
020 - PÓVOA de VARZIM	(0.02)	(0.31)
030 - MATOSINHOS	0.03	(0.10)
040 - AVEIRO	(0.04)	(0.24)
050 - FIGUEIRA da FOZ	(0.08)	(0.49)
060 - NAZARÉ	(0.04)	(0.31)
070 - PENICHE	0.18	(0.27)
090 - CASCAIS	(0.49)	(0.48)
100 - SESIMBRA	0.16	0.52
110 - SETÚBAL	0.27	0.49
120 - SINES	0.05	0.29
130 - LAGOS	(0.25)	(0.41)
140 - PORTIMÃO	(0.09)	(0.10)
150 - OLHÃO	(0.13)	(0.18)
160 - TAVIRA	(0.63)	(0.63)
170 - V.R.S.ANTÓNIO	(2.02)	(2.16)
TOTAL	0.05	0.03

* Os valores (...) são negativos

VARIAÇÃO DO PREÇO MEDIO - 2009/2008
ESTIMATIVA DE DESEMBARQUE - 2008/2009



ESTIMATIVA DE DESEMBARQUE - 2008/2009
COMPARAÇÃO DOS TOTAIS ANUAIS POR DELEGAÇÕES SUB-DELEGAÇÕES E POSTOS

= CONTINENTE =

Unidade: Tonelada

CODIGO	DESIGNAÇÃO	QUANTIDADES DESEMBARCADAS		DIFERENÇA
		2008	2009	(2009-2008)*
10000	VIANA DO CASTELO	1 133.0	1 180.8	47.8
10910	CAMINHA	68.5	80.1	11.6
10920	ESPOSENDE	56.7	64.7	8.0
10930	VILA PRAIA DA ÂNCORA	133.4	135.2	1.8
10940	CASTELO DO NEIVA	131.6	107.3	(24.3)
10950	FÃO	35.0	31.7	(3.3)
20000	PÓVOA DE VARZIM	2 390.3	1 903.3	(487.0)
20930	VILA CHÃ	20.3	15.8	(4.5)
20940	VILA DO CONDE	125.1	128.8	3.7
30000	MATOSINHOS	33 408.5	25 815.3	(7 593.2)
30910	ANGEIRAS	92.5	67.4	(25.1)
30920	AFURADA	79.1	12.8	(66.3)
30970	ESMORIZ	0.0	0.0	-
30991	AGUDA	15.5	12.6	(2.9)
30992	ESPINHO	84.2	68.6	(15.6)
30993	VALBOM	7.2	7.1	(0.1)
40000	AVEIRO	9 568.1	6 905.0	(2 663.1)
40910	VAGUEIRA	72.4	216.2	143.8
40920	TORREIRA	1 762.3	3 008.6	1 246.3
40930	MIRA	1 589.0	565.8	(1 023.2)
40940	FURADOURO	0.0	0.0	-
50000	FIGUEIRA DA FOZ	14 015.1	12 081.7	(1 933.4)
60000	NAZARÉ	4 428.4	3 622.0	(806.4)
70000	PENICHE	15 634.2	15 283.6	(350.6)
70930	FOZ DO ARELHO	127.6	109.2	(18.4)
90000	CASCAIS	389.4	380.6	(8.8)
90920	ERICEIRA	85.3	82.7	(2.6)
90930	VILA FRANCA DE XIRA	20.6	15.0	(5.6)
100000	SESIMBRA	17 111.2	14 546.3	(2 564.9)
100100	COSTA DA CAPARICA	824.1	831.3	7.2
100910	TRAFARIA	460.5	439.0	(21.5)
100920	FONTE DA TELHA	267.4	301.1	33.7
100991	BARREIRO	7.6	4.0	(3.6)
100992	MONTIJO	8.0	20.7	12.7
100994	ALCOCHETE	30.3	25.5	(4.8)
110000	SETÚBAL	4 726.0	3 405.4	(1 320.6)
110920	CARRASQUEIRA	109.5	105.0	(4.5)
110930	GAMBIA	34.0	0.0	(34.0)

* Os valores (...) são negativos

ESTIMATIVA DE DESEMBARQUE - 2008/2009
COMPARAÇÃO DOS TOTAIS ANUAIS POR DELEGAÇÕES SUB-DELEGAÇÕES E POSTOS

= CONTINENTE =

Unidade: Tonelada

CODIGO	DESIGNAÇÃO	QUANTIDADES DESEMBARCADAS		DIFERENÇA
		2008	2009	(2009-2008)*
120000	SINES	12 056.4	10 027.9	(2 028.5)
120910	PORTO COVO	0.0	0.0	-
120920	VILA NOVA DE MILFONTES	137.4	102.1	(35.3)
120930	AZENHA DO MAR	69.9	66.7	(3.2)
120940	ZAMBUJEIRA	36.6	33.7	(2.9)
120950	ALMOGRAVE	2.3	0.7	(1.6)
120960	SANTO ANDRÉ	0.0	0.0	-
130000	LAGOS	1 894.6	1 845.2	(49.4)
130100	SAGRES	1 045.7	1 030.8	(14.9)
130910	CARRAPATEIRA	0.0	0.0	-
130920	ARRIFANA	3.6	1.9	(1.7)
130930	BURGAU	0.0	0.0	-
130940	SALEMA	0.0	0.0	-
140000	PORTIMÃO	7 961.1	7 201.3	(759.8)
140930	ALBUFEIRA	289.5	194.3	(95.2)
140940	ALVOR	0.0	0.0	-
140950	ARMAÇÃO DE PERA	22.4	25.0	2.6
140960	BENAGIL	0.2	0.2	0.0
140970	OLHOS DE ÁGUA	14.4	0.6	(13.8)
150000	OLHÃO	12 963.7	11 330.1	(1 633.6)
150100	FUZETA	224.1	177.8	(46.3)
150200	QUARTEIRA	2 342.7	2 136.4	(206.3)
150910	BARRETA	0.0	0.0	-
150920	FARO	54.8	27.4	(27.4)
160000	TAVIRA	504.2	412.5	(91.7)
160920	SANTA LUZIA	1 326.8	661.0	(665.8)
170000	VILA REAL SANTO ANTÓNIO	1 780.1	2 225.9	445.8
170910	CACELA	0.0	0.0	-
170920	MANTA ROTA	0.0	0.0	-
170930	MONTE GORDO	0.0	0.0	-
170960	MÉRTOLA	0.0	0.0	-
	TOTAL	151 782.4	129 081.7	(22 700.7)

* Os valores (...) são negativos

ESTIMATIVA DE DESEMBARQUE - 2008/2009
COMPARAÇÃO DOS TOTAIS ANUAIS POR DELEGAÇÕES SUB-DELEGAÇÕES E POSTOS

= CONTINENTE =

Unidade: Euros

CODIGO	DESIGNAÇÃO	PREÇOS MÉDIOS DESEMBARCADAS		DIFERENÇA
		2008	2009	(2009-2008)*
10000	VIANA DO CASTELO	2.92	2.24	(0.68)
10910	CAMINHA	5.22	5.68	0.46
10920	ESPOSENDE	2.98	3.38	0.40
10930	VILA PRAIA DA ÂNCORA	2.80	2.61	(0.19)
10940	CASTELO DO NEIVA	3.36	3.40	0.04
10950	FÃO	5.28	4.73	(0.55)
20000	PÓVOA DE VARZIM	1.65	1.63	(0.02)
20930	VILA CHÃ	5.52	6.06	0.54
20940	VILA DO CONDE	3.36	3.00	(0.36)
30000	MATOSINHOS	0.84	0.87	0.03
30910	ANGEIRAS	3.63	4.31	0.68
30920	AFURADA	1.71	7.03	5.32
30970	ESMORIZ	0.00	0.00	-
30991	AGUDA	6.53	6.56	0.03
30992	ESPINHO	0.88	0.77	(0.11)
30993	VALBOM	2.46	2.11	(0.35)
40000	AVEIRO	1.37	1.32	(0.05)
40910	VAGUEIRA	1.48	1.23	(0.25)
40920	TORREIRA	1.15	0.92	(0.23)
40930	MIRA	0.69	1.51	0.82
40940	FURADOURO	0.00	0.00	-
50000	FIGUEIRA DA FOZ	0.99	0.91	(0.08)
60000	NAZARÉ	2.24	2.20	(0.04)
70000	PENICHE	1.78	1.96	0.18
70930	FOZ DO ARELHO	1.87	2.05	0.18
90000	CASCAIS	5.78	5.15	(0.63)
90920	ERICEIRA	5.19	5.00	(0.19)
90930	VILA FRANCA DE XIRA	3.95	4.90	0.95
100000	SESIMBRA	1.48	1.66	0.18
100100	COSTA DA CAPARICA	4.67	4.25	(0.42)
100910	TRAFARIA	4.75	4.28	(0.47)
100920	FONTE DA TELHA	4.17	3.11	(1.06)
100991	BARREIRO	5.50	5.91	0.41
100992	MONTIJO	2.43	2.80	0.37
100994	ALCOCHETE	3.25	3.42	0.17
110000	SETÚBAL	1.64	1.89	0.25
110920	CARRASQUEIRA	5.23	5.29	0.06
110930	GAMBIA	3.43	0.00	(3.43)

* Os valores (...) são negativos

ESTIMATIVA DE DESEMBARQUE - 2008/2009
COMPARAÇÃO DOS TOTAIS ANUAIS POR DELEGAÇÕES SUB-DELEGAÇÕES E POSTOS

= CONTINENTE =

Unidade: Euros

CODIGO	DESIGNAÇÃO	PREÇOS MÉDIOS DESEMBARCADAS		DIFERENÇA
		2008	2009	(2009-2008)*
120000	SINES	0.80	0.87	0.07
120910	PORTO COVO	0.00	0.00	-
120920	VILA NOVA DE MILFONTES	4.25	3.54	(0.71)
120930	AZENHA DO MAR	4.78	4.34	(0.44)
120940	ZAMBUJEIRA	6.69	6.46	(0.23)
120950	ALMOGRAVE	5.97	7.07	1.10
120960	SANTO ANDRÉ	0.00	0.00	-
130000	LAGOS	2.56	2.43	(0.13)
130100	SAGRES	6.22	5.65	(0.57)
130910	CARRAPATEIRA	0.00	0.00	-
130920	ARRIFANA	4.91	4.18	(0.73)
130930	BURGAU	0.00	0.00	-
130940	SALEMA	0.00	0.00	-
140000	PORTIMÃO	1.28	1.22	(0.06)
140930	ALBUFEIRA	4.08	3.25	(0.83)
140940	ALVOR	0.00	0.00	-
140950	ARMAÇÃO DE PERA	8.18	7.89	(0.29)
140960	BENAGIL	18.26	10.00	(8.26)
140970	OLHOS DE ÁGUA	0.17	3.55	3.38
150000	OLHÃO	1.08	0.96	(0.12)
150100	FUZETA	2.76	2.87	0.11
150200	QUARTEIRA	3.62	3.33	(0.29)
150910	BARRETA	0.00	0.00	-
150920	FARO	2.25	3.43	1.18
160000	TAVIRA	4.91	4.86	(0.05)
160920	SANTA LUZIA	4.58	3.50	(1.08)
170000	VILA REAL SANTO ANTÓNIO	9.91	7.89	(2.02)
170910	CACELA	0.00	0.00	-
170920	MANTA ROTA	0.00	0.00	-
170930	MONTE GORDO	0.00	0.00	-
170960	MÉRTOLA	0.00	0.00	-
	TOTAL	1.50	1.55	0.05

* Os valores (...) são negativos

ESTIMATIVA DE DESEMBARQUE - 2008/2009
COMPARAÇÃO DOS TOTAIS ANUAIS DE ESPÉCIES E GRUPOS DE ESPÉCIES

= CONTINENTE =

Unidade: Tonelada

ESPÉCIES e GRUPOS de ESPÉCIES	TOTAIS		DIFERENÇA
	2008	2009	(2009-2008)*
Águas salobra e doce	78.8	130.9	52.1

ENGUIAS	9.4	11.1	1.7
LAMPREIA	24.1	57.0	32.9
SÁVEL	40.4	57.9	17.5
SAVELHA	3.9	2.6	(1.3)
DIVERSOS	1.0	2.3	1.3
Águas marinhas	151 703.4	128 951.2	(22 752.2)

Peixes	130 830.7	111 220.8	(19 609.9)
ABRÓTEAS E SIMILARES	300.2	516.4	216.2
AREEIRO	189.7	222.5	32.8
ATUNS E SIMILARES	988.7	1 458.9	470.2
BADEJO	96.9	110.7	13.8
BARROSO	89.6	20.4	(69.2)
BESUGO	771.9	962.1	190.2
BICA	125.8	84.9	(40.9)
BIQUEIRÃO	334.7	71.5	(263.2)
CAÇÕES	41.7	45.2	3.5
CARAPAU	9 250.4	10 723.2	1 472.8
CARAPAU NEGRÃO E SIMILARES	3 057.3	3 134.6	77.3
CAVALA	22 807.7	13 798.2	(9 009.5)
CHERNE	299.8	223.9	(75.9)
CONGRO	1 150.8	1 394.1	243.3
CORVINAS	411.3	517.6	106.3
DOURADA	186.3	193.6	7.3
ESPADARTE	206.3	293.1	86.8
ESPARIDEOS DIVERSOS	851.7	811.1	(40.6)
FANECA	3 101.2	3 265.9	164.7
GAROUPAS E SIMILARES	50.6	41.8	(8.8)
JULIANA	33.3	2.9	(30.4)
LINGUADO	451.8	528.9	77.1
LIXA	122.4	26.7	(95.7)
PARGOS	134.6	112.4	(22.2)
PATA-ROXAS	549.1	538.8	(10.3)
PEIXE ESPADA	11.7	78.7	67.0
PEIXE ESPADA PRETO	3 600.9	3 493.0	(107.9)
PEIXES CHATOS	278.3	494.2	215.9
PESCADA	2 036.9	2 161.2	124.3
RABETA E SIMILARES	7.5	19.9	12.4
RAIAS	1 524.9	1 497.6	(27.3)
ROBALOS	485.5	454.6	(30.9)

* Os valores (...) são negativos

ESTIMATIVA DE DESEMBARQUE - 2008/2009
COMPARAÇÃO DOS TOTAIS ANUAIS DE ESPÉCIES E GRUPOS DE ESPÉCIES

= CONTINENTE =

Unidade: Tonelada

ESPÉCIES e GRUPOS de ESPÉCIES	TOTAIS		DIFERENÇA
	2008	2009	(2009-2008)*
RUIVO	177.2	196.8	19.6
SALMONETES	177.6	202.4	24.8
SARDA	2 378.4	1 751.6	(626.8)
SARDINHA	65 278.8	55 105.1	(10 173.7)
SARGO SAFIA	416.0	489.3	73.3
SARGOS	366.4	368.5	2.1
SOLHAS	98.0	110.0	12.0
TAMBORIL	296.4	305.7	9.3
TUBARÕES E RAIAS DIVERSOS	1 942.1	1 732.5	(209.6)
VERDINHO	4 210.1	2 039.3	(2 170.8)
XAPUTA	360.1	4.6	(355.5)
DIVERSOS	1 580.1	1 616.4	36.3
Moluscos	19 561.8	15 570.1	(3 991.7)
AMEIJOAS	395.1	490.4	95.3
BERBIGÃO	2 292.9	3 881.6	1 588.7
BÚZIOS	39.6	44.9	5.3
CHOCO	1 453.1	1 258.8	(194.3)
LONGUEIRÕES	139.7	131.9	(7.8)
LULAS	360.1	269.1	(91.0)
POLVOS	13 380.7	7 940.5	(5 440.2)
POTAS	17.7	18.5	0.8
DIVERSOS	1 482.9	1 534.4	51.5
Crustáceos	1 305.3	2 153.1	847.8
CAMARÕES	111.4	153.8	42.4
GAMBA	705.5	1 306.7	601.2
LAGOSTAS	2.1	7.7	5.6
LAGOSTIM	200.3	128.6	(71.7)
LAVAGANTE	3.1	4.2	1.1
SANTOLA	26.3	36.7	10.4
DIVERSOS	256.6	515.4	258.8
Outros produtos	5.6	7.2	1.6
FÍGADOS	2.0	0.0	(2.0)
MINHOCAS/MINHOCÃO	3.2	7.1	3.9
OURIÇO DO MAR	0.0	0.1	0.1
OVAS	0.4	0.0	(0.4)
TOTAL	151 782.2	129 082.1	(22 700.1)

* Os valores (...) são negativos

ESTIMATIVA DE DESEMBARQUE - 2008/2009
COMPARAÇÃO DOS PREÇOS MÉDIOS ANUAIS DE ESPÉCIES E GRUPOS DE ESPÉCIES

= CONTINENTE =

Unidade: Euros

ESPÉCIES e GRUPOS de ESPÉCIES	TOTALS		DIFERENÇA
	2008	2009	(2009-2008)*
Águas salobra e doce	9.52	7.26	(2.26)

ENGUIAS	10.64	11.75	1.11
LAMPREIA	16.28	9.44	(6.84)
SÁVEL	6.50	4.85	(1.65)
SAVELHA	1.20	1.25	0.05
DIVERSOS	3.30	3.07	(0.23)
Águas marinhas	1.50	1.54	0.04

Peixes	1.13	1.26	0.13
ABRÓTEAS E SIMILARES	3.07	2.62	(0.45)
AREIRO	3.02	2.41	(0.61)
ATUNS E SIMILARES	3.10	3.96	0.86
BADEJO	4.73	4.89	0.16
BARROSO	2.01	1.72	(0.29)
BESUGO	4.68	3.71	(0.97)
BICA	6.03	6.45	0.42
BIQUEIRÃO	4.27	3.99	(0.28)
CAÇÕES	4.29	3.61	(0.68)
CARAPAU	1.55	1.53	(0.02)
CARAPAU NEGRÃO E SIMILARES	0.46	0.50	0.04
CAVALA	0.22	0.20	(0.02)
CHERNE	13.58	14.51	0.93
CONGRO	2.79	2.50	(0.29)
CORVINAS	5.96	6.04	0.08
DOURADA	9.87	9.56	(0.31)
ESPADARTE	6.35	6.10	(0.25)
ESPARIDEOS DIVERSOS	3.08	2.64	(0.44)
FANECA	1.58	1.32	(0.26)
GAROUPAS E SIMILARES	2.56	2.32	(0.24)
JULIANA	4.77	3.69	(1.08)
LINGUADO	12.28	10.36	(1.92)
LIXA	2.09	2.01	(0.08)
PARGOS	14.73	14.33	(0.40)
PATA-ROXAS	0.92	0.82	(0.10)
PEIXE ESPADA	4.74	3.65	(1.09)
PEIXE ESPADA PRETO	2.95	2.60	(0.35)
PEIXES CHATOS	11.13	8.28	(2.85)
PESCADA	3.11	2.93	(0.18)
RABETA E SIMILARES	5.91	4.99	(0.92)
RAIAS	2.50	2.35	(0.15)
ROBALOS	11.51	10.95	(0.56)

* Os valores (...) são negativos

ESTIMATIVA DE DESEMBARQUE - 2008/2009
COMPARAÇÃO DOS PREÇOS MÉDIOS ANUAIS DE ESPÉCIES E GRUPOS DE ESPÉCIES

= CONTINENTE =

Unidade: Euros

ESPÉCIES e GRUPOS de ESPÉCIES	TOTAIS		DIFERENÇA
	2008	2009	(2009-2008)*
RUIVO	2.05	2.06	0.01
SALMONETES	12.53	10.91	(1.62)
SARDA	0.99	0.83	(0.16)
SARDINHA	0.64	0.70	0.06
SARGO SAFIA	3.06	2.50	(0.56)
SARGOS	6.79	6.37	(0.42)
SOLHAS	3.66	3.10	(0.56)
TAMBORIL	5.77	5.14	(0.63)
TUBARÕES E RAIAS DIVERSOS	2.53	2.25	(0.28)
VERDINHO	0.69	0.70	0.01
XAPUTA	0.99	2.83	1.84
DIVERSOS	3.29	3.08	(0.21)
Moluscos	3.57	2.79	(0.78)
AMEIJOAS	4.25	4.10	(0.15)
BERBIGÃO	0.71	0.61	(0.10)
BÚZIOS	7.11	6.34	(0.77)
CHOCO	3.81	4.24	0.43
LONGUEIRÕES	2.47	2.50	0.03
LULAS	6.06	6.49	0.43
POLVOS	4.10	3.51	(0.59)
POTAS	2.25	2.02	(0.23)
DIVERSOS	1.81	1.76	(0.05)
Crustáceos	13.31	8.68	(4.63)
CAMARÕES	22.34	20.65	(1.69)
GAMBA	11.33	7.64	(3.69)
LAGOSTAS	37.71	23.04	(14.67)
LAGOSTIM	23.95	22.81	(1.14)
LAVAGANTE	23.88	19.38	(4.50)
SANTOLA	3.61	2.85	(0.76)
DIVERSOS	5.23	3.13	(2.10)
Outros produtos	5.15	7.61	2.46
FÍGADOS	0.25	0.00	(0.25)
MINHOCAS/MINHOCÃO	7.48	7.66	0.18
OURIÇO DO MAR	0.00	0.78	
OVAS	11.05	10.41	(0.64)
TOTAL	1.50	1.55	0.05

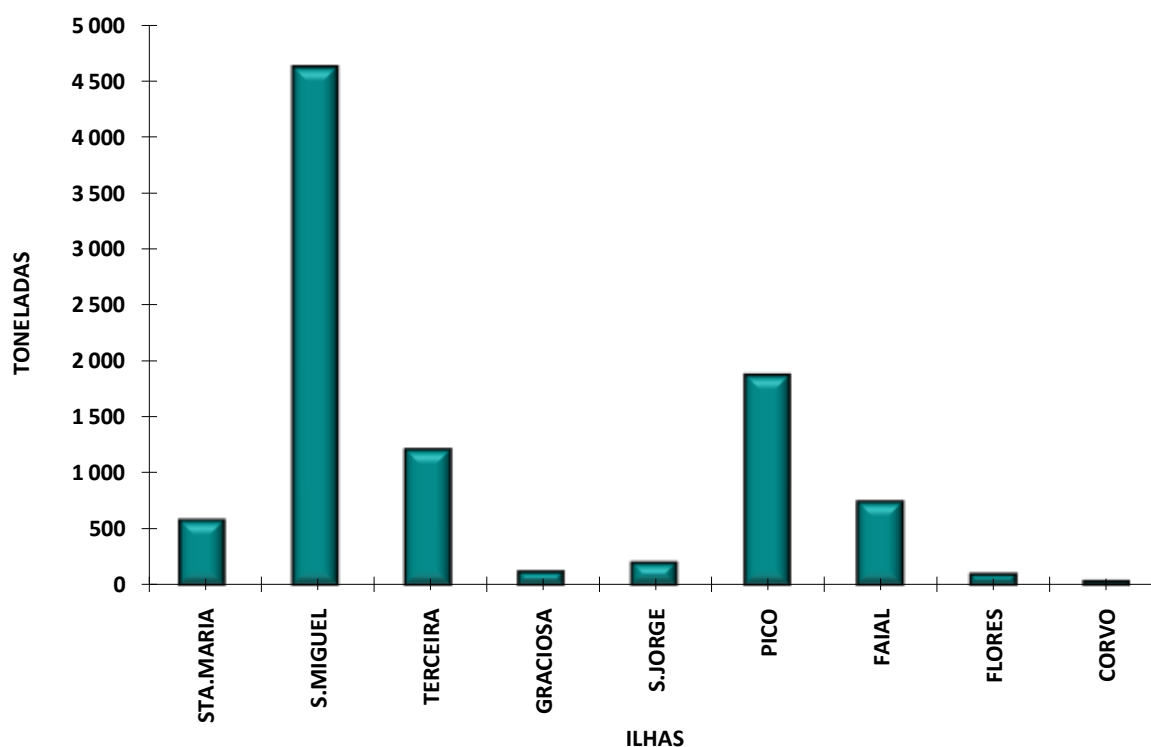
* Os valores (...) são negativos

ESTIMATIVA DE DESEMBARQUE - 2009
TOTAL ANUAL POR ILHAS

= REGIÃO AUTÓNOMA DOS AÇORES =

ILHAS	QUANTIDADE (ton)	VALOR MÉDIO (euros)
SANTA MARIA	576.4	1.73
SÃO MIGUEL	4 610.7	3.05
TERCEIRA	1 204.7	4.51
GRACIOSA	119.0	6.52
SÃO JORGE	196.6	3.36
PICO	1 870.8	1.81
FAIAL	740.9	6.26
FLORES	92.4	7.16
CORVO	30.2	6.35
TOTAL	9 441.8	3.26

TOTAL ANUAL POR ILHAS - AÇORES
ESTIMATIVA DE DESEMBARQUE - 2009

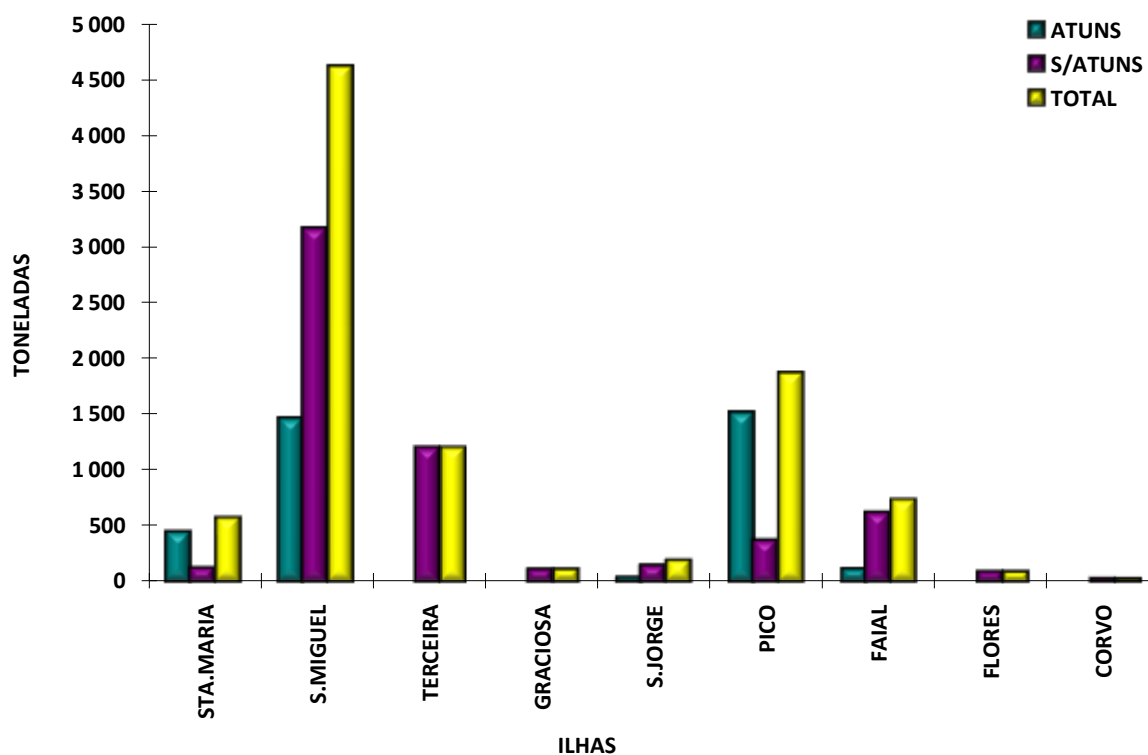


ESTIMATIVA DE DESEMBARQUE - 2009
TOTAL ANUAL POR ILHAS

= REGIÃO AUTÓNOMA DOS AÇORES =

ILHAS	QUANTIDADE	
	ATUNS	S/ ATUNS
SANTA MARIA	447.4	129.0
SÃO MIGUEL	1 449.1	3 161.7
TERCEIRA	2.1	1 202.6
GRACIOSA	0.0	119.0
SÃO JORGE	43.2	153.4
PICO	1 497.2	373.6
FAIAL	114.5	626.4
FLORES	0.0	92.4
CORVO	0.0	30.2
TOTAL	3 553.5	5 888.3

TOTAL ANUAL POR ILHAS - AÇORES
ESTIMATIVA DE DESEMBARQUE - 2009



ESTIMATIVA DE DESEMBARQUE - 2009
TOTAL ANUAL DE ESPÉCIES E GRUPOS DE ESPÉCIES POR REGIÕES

=REGIÃO AUTONOMA DOS AÇORES =

ESPÉCIE e GRUPO de ESPÉCIES	QUANTIDADE (ton)	VALOR MÉDIO (euros)
Águas salobra e doce -----	0.0	0.00
ENGUIAS	0.0	0.00
LAMPREIA	0.0	0.00
SÁVEL	0.0	0.00
SAVELHA	0.0	0.00
DIVERSOS	0.0	0.00
Águas marinhas -----	9 441.8	3.26
Peixes	8 965.0	3.19
ABRÓTEAS E SIMILARES	261.3	3.44
AREIRO	0.0	0.00
ATUNS E SIMILARES	3 553.5	1.60
BADEJO	0.0	0.00
BARROSO	3.2	0.25
BESUGO	8.9	3.09
BICA	0.0	0.00
BIQUEIRÃO	0.0	0.00
CAÇÕES	0.0	0.00
CARAPAU	0.0	0.00
CARAPAU NEGRÃO E SIMILARES	1 207.6	1.72
CAVALA	291.6	1.14
CHERNE	391.5	11.01
CONGRO	326.5	1.89
CORVINAS	0.0	0.00
DOURADA	0.0	0.00
ESPADARTE	91.0	4.57
ESPARIDEOS DIVERSOS	1 086.0	7.99
FANCA	0.0	0.00
GAROPAS E SIMILARES	91.7	5.41
JULIANA	0.0	0.00
LINGUADO	0.0	0.00
LIXA	0.0	0.00
PARGOS	65.0	8.04
PATA-ROXAS	0.0	0.00
PEIXE ESPADA	64.3	0.77
PEIXE ESPADA PRETO	5.4	2.40
PEIXES CHATOS	0.0	2.54
PESCADA	0.0	0.00
RABETA E SIMILARES	0.0	0.00
RAIAS	60.3	0.93
ROBALOS	0.0	0.00

ESTIMATIVA DE DESEMBARQUE - 2009
TOTAL ANUAL DE ESPÉCIES E GRUPOS DE ESPÉCIES POR REGIÕES

=REGIÃO AUTONOMA DOS AÇORES =

ESPÉCIE e GRUPO de ESPÉCIES	QUANTIDADE (ton)	VALOR MÉDIO (euros)
RUIVO	0.0	0.00
SALMONETES	20.9	8.40
SARDA	0.0	0.00
SARDINHA	50.5	1.20
SARGO SAFIA	0.0	0.00
SARGOS	25.2	3.46
SOLHAS	0.0	0.00
TAMBORIL	2.1	1.94
TUBARÕES E RAIAS DIVERSOS	71.7	1.39
VERDINHO	0.0	0.00
XAPUTA	0.5	2.06
DIVERSOS	1 286.5	3.12
Moluscos	463.5	4.35
AMEIJOAS	0.3	12.71
BERBIGÃO	0.0	0.00
BÚZIOS	0.1	1.67
CHOCO	0.0	0.00
LONGUEIRÕES	0.0	0.00
LULAS	454.6	4.25
POLVOS	6.0	7.93
POTAS	0.0	0.00
DIVERSOS	2.4	12.79
Crustáceos	13.3	12.39
CAMARÕES	0.0	0.00
GAMBA	0.0	0.00
LAGOSTAS	4.8	23.17
LAGOSTIM	0.0	0.00
LAVAGANTE	0.0	0.00
SANTOLA	0.1	4.69
DIVERSOS	8.3	6.26
Outros produtos	0.0	0.00
FÍGADOS	0.0	0.00
MINHOCAS/MINHOCÃO	0.0	0.00
OURIÇO DO MAR	0.0	0.00
OVAS	0.0	0.00
TOTAL	9 441.8	3.26

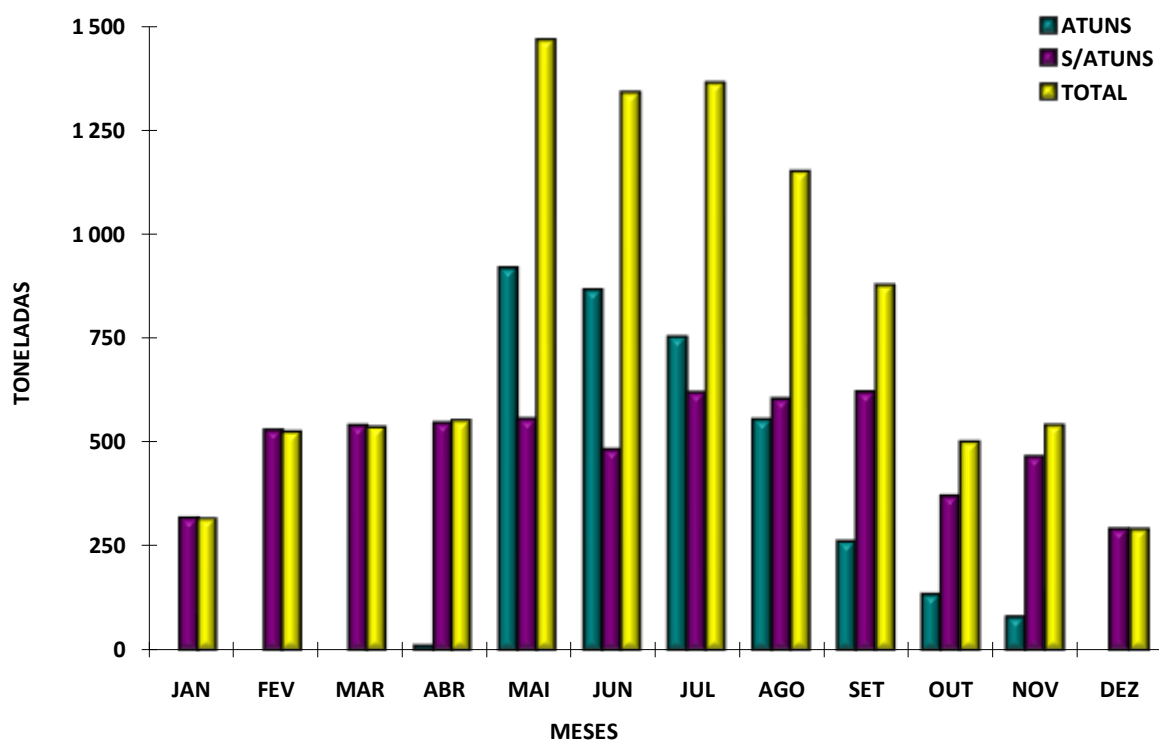
ESTIMATIVA DE DESEMBARQUE - 2009
TOTAL ANUAL POR MÊS

= REGIÃO AUTONOMA DOS AÇORES =

Unidade: Tonelada

MÊS	QUANTIDADE	
	ATUNS	S/ATUNS
JANEIRO	0.0	314.3
FEVEREIRO	0.4	524.3
MARÇO	1.2	534.6
ABRIL	9.0	541.8
MAIO	913.1	550.8
JUNHO	860.6	477.9
JULHO	748.1	613.4
AGOSTO	550.0	598.1
SETEMBRO	259.8	615.5
OUTUBRO	132.4	367.5
NOVEMBRO	78.5	461.2
DEZEMBRO	0.5	289.0
TOTAL	3 553.6	5 888.4

TOTAL ANUAL POR MÊS - AÇORES
ESTIMATIVA DE DESEMBARQUE - 2009



ESTIMATIVA DE DESEMBARQUE - 2009
TOTAL ANUAL DE ESPÉCIES E GRUPOS DE ESPÉCIES POR REGIÕES

= REGIÃO AUTONOMA DA MADEIRA =

ESPÉCIE e GRUPO de ESPÉCIES	QUANTIDADE (ton)	VALOR MÉDIO (euros)
Águas salobra e doce -----	0.0	0.00
ENGUIAS	0.0	0.00
LAMPREIA	0.0	0.00
SÁVEL	0.0	0.00
SAVELHA	0.0	0.00
DIVERSOS	0.0	0.00
Águas marinhas -----	6 270.4	2.24
Peixes	6 156.6	2.19
ABRÓTEAS E SIMILARES	9.5	2.84
AREIRO	0.0	0.00
ATUNS E SIMILARES	2 519.5	2.40
BADEJO	0.0	0.00
BARROSO	0.0	0.00
BESUGO	0.3	4.48
BICA	0.0	3.91
BIQUEIRÃO	0.0	0.00
CAÇÕES	0.4	0.91
CARAPAU	0.0	0.00
CARAPAU NEGRÃO E SIMILARES	596.5	0.85
CAVALA	338.8	0.71
CHERNE	16.7	9.01
CONGRO	4.2	1.08
CORVINAS	0.0	0.00
DOURADA	0.0	0.00
ESPADARTE	5.5	5.17
ESPARIDEOS DIVERSOS	14.6	3.92
FANECA	0.0	0.00
GAROPAS E SIMILARES	3.9	7.57
JULIANA	0.0	0.00
LINGUADO	0.0	0.00
LIXA	184.1	0.44
PARGOS	11.9	6.35
PATA-ROXAS	0.0	0.00
PEIXE ESPADA	0.0	0.00
PEIXE ESPADA PRETO	2 412.8	2.53
PEIXES CHATOS	0.0	5.19
PESCADA	0.0	7.71
RABETA E SIMILARES	0.3	4.07
RAIAS	0.2	0.50
ROBALOS	0.0	0.00

ESTIMATIVA DE DESEMBARQUE - 2009
TOTAL ANUAL DE ESPÉCIES E GRUPOS DE ESPÉCIES POR REGIÕES

= REGIÃO AUTONOMA DA MADEIRA =

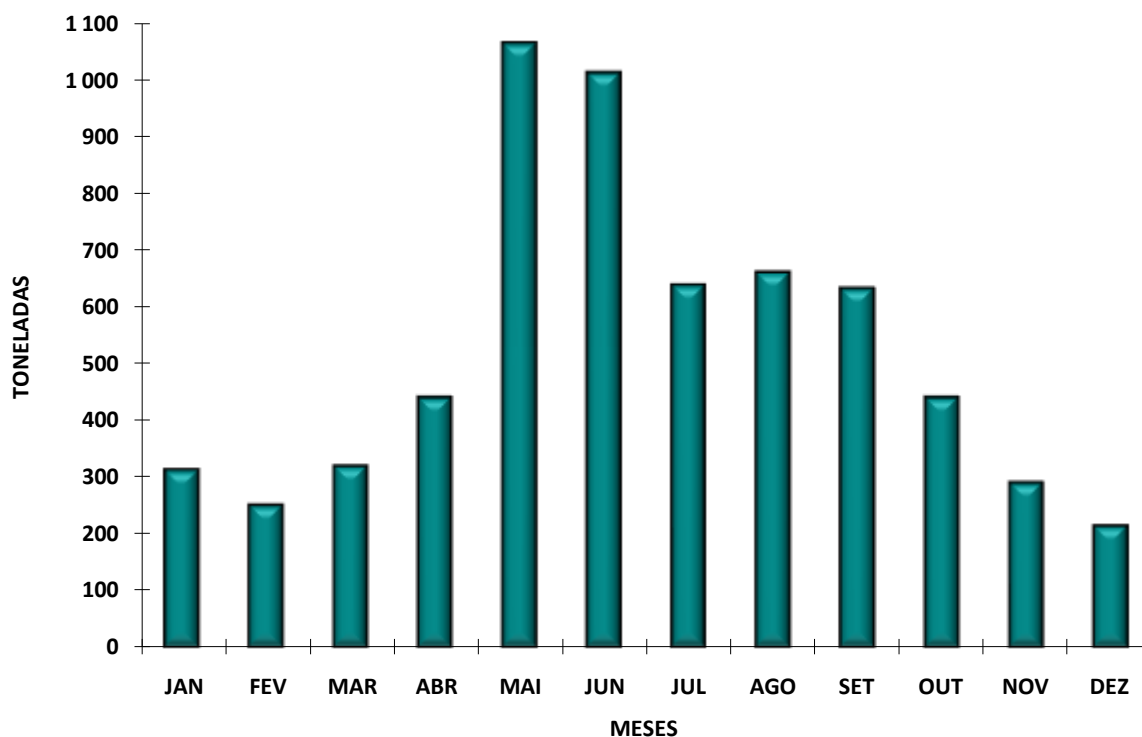
ESPÉCIE e GRUPO de ESPÉCIES	QUANTIDADE (ton)	VALOR MÉDIO (euros)
RUIVO	0.0	0.00
SALMONETES	0.4	3.92
SARDA	0.0	0.00
SARDINHA	3.4	0.50
SARGO SAFIA	0.1	4.86
SARGOS	0.2	5.45
SOLHAS	0.0	0.00
TAMBORIL	0.0	0.00
TUBARÕES E RAIAS DIVERSOS	1.4	1.80
VERDINHO	0.0	0.00
XAPUTA	3.5	2.12
DIVERSOS	28.6	2.88
Moluscos	113.7	5.24
AMEIJOAS	0.0	0.00
BERBIGÃO	0.0	0.00
BÚZIOS	0.0	0.00
CHOCO	0.0	0.00
LONGUEIRÕES	0.0	0.00
LULAS	2.2	3.27
POLVOS	0.6	6.50
POTAS	0.9	2.78
DIVERSOS	109.9	5.29
Crustáceos	0.1	4.92
CAMARÕES	0.0	2.70
GAMBA	0.0	0.00
LAGOSTAS	0.0	22.70
LAGOSTIM	0.0	0.00
LAVAGANTE	0.0	0.00
SANTOLA	0.0	0.00
DIVERSOS	0.0	4.68
Outros produtos	0.0	0.00
FÍGADOS	0.0	0.00
MINHOCAS/MINHOCÃO	0.0	0.00
OURIÇO DO MAR	0.0	0.00
OVAS	0.0	0.00
TOTAL	6 270.4	2.24

ESTIMATIVA DE DESEMBARQUE - 2009
TOTAL ANUAL POR MÊS

= REGIÃO AUTONOMA DA MADEIRA =

MÊS	QUANTIDADE (ton)	VALOR MÉDIO (euros)
JANEIRO	312.4	2.21
FEVEREIRO	250.3	2.04
MARÇO	318.5	2.50
ABRIL	439.7	2.75
MAIO	1 063.9	2.34
JUNHO	1 011.3	2.06
JULHO	637.9	2.20
AGOSTO	660.4	2.23
SETEMBRO	632.6	2.23
OUTUBRO	440.0	2.01
NOVEMBRO	290.0	2.14
DEZEMBRO	213.5	2.35
TOTAL	6 270.4	2.24

TOTAL ANUAL POR MESES - MADEIRA
ESTIMATIVA DE DESEMBARQUE - 2009



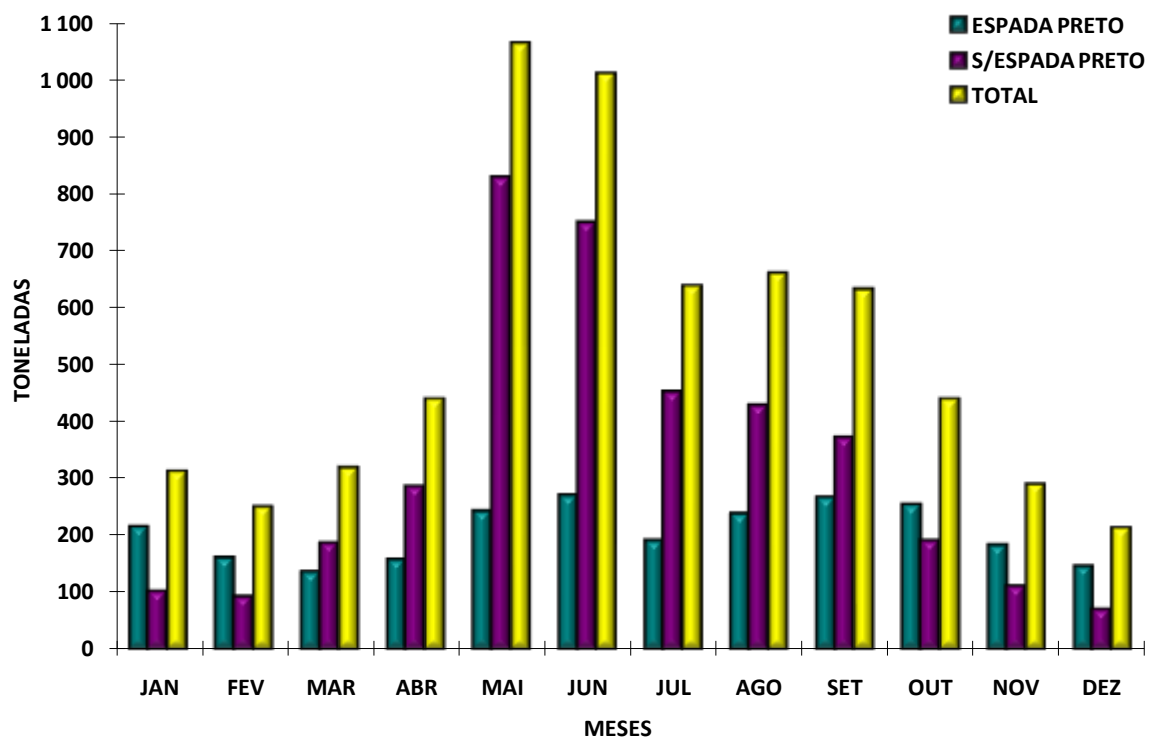
ESTIMATIVA DE DESEMBARQUE - 2009
TOTAL ANUAL POR MÊS

= REGIÃO AUTONOMA DA MADEIRA =

Unidade: Tonelada

MÊS	QUANTIDADE	
	ESPADA PRETO	S/ESPADA PRETO
JANEIRO	210.9	101.4
FEVEREIRO	158.1	92.2
MARÇO	132.9	185.6
ABRIL	154.9	284.8
MAIO	237.5	826.4
JUNHO	264.6	746.8
JULHO	186.8	451.1
AGOSTO	233.3	427.1
SETEMBRO	261.8	370.8
OUTUBRO	249.0	191.0
NOVEMBRO	179.6	110.4
DEZEMBRO	143.6	69.9
TOTAL	2 413.0	3 857.5

TOTAL ANUAL POR MÊS - MADEIRA
ESTIMATIVA DE DESEMBARQUE - 2009



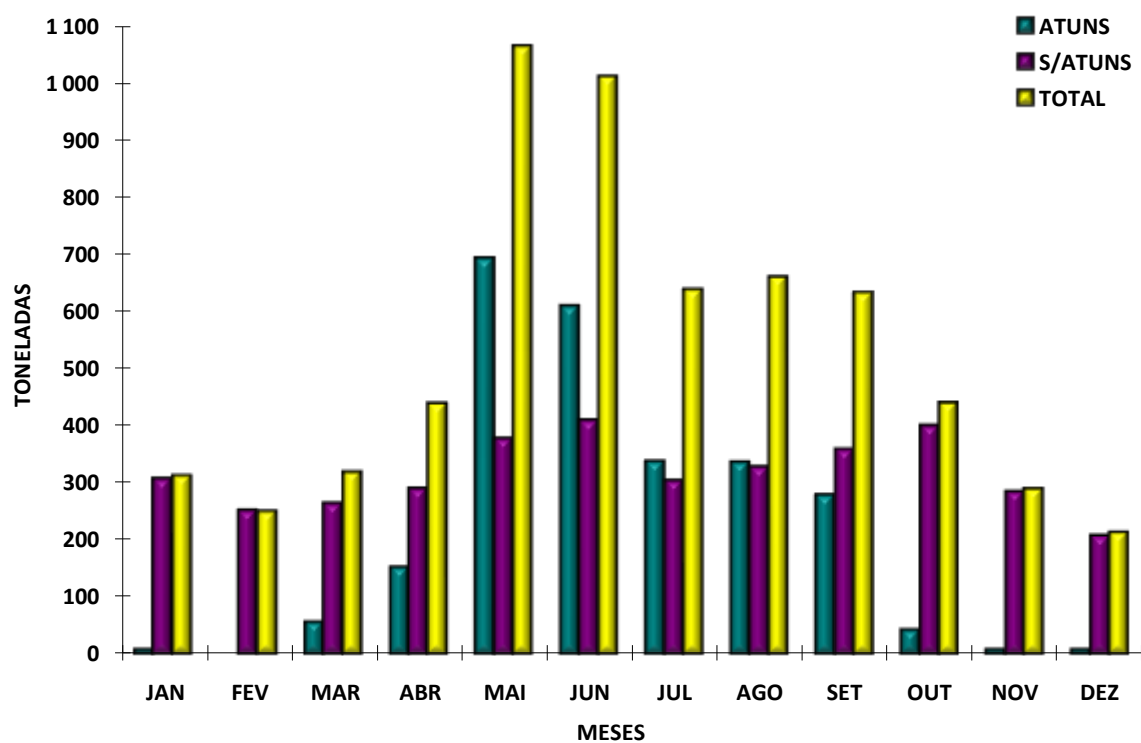
ESTIMATIVA DE DESEMBARQUE - 2009 TOTAL ANUAL POR MÊS

= REGIÃO AUTONOMA DA MADEIRA =

Unidade: Tonelada

MÊS	QUANTIDADE ATUNS	QUANTIDADE S/ATUNS
JANEIRO	7.8	304.5
FEVEREIRO	0.6	249.7
MARÇO	56.5	262.0
ABRIL	151.6	288.1
MAIO	690.1	373.8
JUNHO	606.2	405.1
JULHO	336.4	301.4
AGOSTO	335.2	325.2
SETEMBRO	277.0	355.5
OUTUBRO	43.0	397.0
NOVEMBRO	7.5	282.5
DEZEMBRO	7.5	206.0
TOTAL	2 519.4	3 750.8

TOTAL POR MÊS - MADEIRA ESTIMATIVA DE DESEMBARQUE - 2009



ESTIMATIVA DE DESEMBARQUE - 2009

ESPÉCIES NOTÁVEIS

TOTAIS

= CONTINENTE =

QUANTIDADES	
ESPÉCIES	%
SARDINHA	42.69
CAVALA	10.69
CARAPAU	8.31
POLVOS	6.15
BERBIGÃO	3.01
SOMA	70.85
OUTRAS	29.15

VALORES	
ESPÉCIES	%
SARDINHA	18.44
POLVOS	13.35
CARAPAU	7.85
GAMBA	4.74
PEIXE-ESPADA PRETO	4.33
SOMA	48.71
OUTRAS	51.29

ESTIMATIVA DE DESEMBARQUE - 2009

ESPÉCIES NOTÁVEIS

REGIÃO NORTE

= CONTINENTE =

QUANTIDADES	
ESPÉCIES	%
SARDINHA	67.73
CARAPAU	5.55
FANECA	4.61
SARDA	4.35
POLVOS	3.09
SOMA	85.33
OUTRAS	14.67

VALORES	
ESPÉCIES	%
SARDINHA	43.24
POLVOS	10.36
FANECA	6.42
CARAPAU	6.13
PESCADA	3.71
SOMA	69.86
OUTRAS	30.14

ESTIMATIVA DE DESEMBARQUE - 2009

ESPÉCIES NOTÁVEIS

REGIÃO CENTRO

= CONTINENTE =

QUANTIDADES	
ESPÉCIES	%
SARDINHA	43.60
CARAPAU	13.68
BERBIGÃO	7.85
FANECA	4.34
POLVOS	3.99
SOMA	73.46
OUTRAS	26.54

VALORES	
ESPÉCIES	%
SARDINHA	18.51
CARAPAU	13.91
POLVOS	9.26
ATUNS E SIMILARES	5.12
PESCADA	4.36
SOMA	51.16
OUTRAS	48.84

ESTIMATIVA DE DESEMBARQUE - 2009

ESPÉCIES NOTÁVEIS

REGIÃO LISBOA

= CONTINENTE =

QUANTIDADES	
ESPÉCIES	%
SARDINHA	28.57
PEIXE-ESPADA PRETO	17.38
CAVALA	11.21
CARAPAU	7.61
POLVOS	7.00
SOMA	71.77
OUTRAS	28.23

VALORES	
ESPÉCIES	%
PEIXE-ESPADA PRETO	21.96
POLVOS	12.18
SARDINHA	9.79
CORVINAS	6.16
TUBARÕES E RAIAS DIVERSOS	5.60
SOMA	55.69
OUTRAS	44.31

ESTIMATIVA DE DESEMBARQUE - 2009

ESPÉCIES NOTÁVEIS

REGIÃO ALENTEJO

= CONTINENTE =

QUANTIDADES	
ESPÉCIES	%
SARDINHA	61.15
CAVALA	16.20
VERDINHO	5.53
POLVOS	3.56
CARAPAU NEGRÃO E SIMILARES	2.59
SOMA	89.03
OUTRAS	10.97

VALORES	
ESPÉCIES	%
SARDINHA	44.10
POLVOS	10.99
CARAPAU	4.45
CHOCO	4.38
VERDINHO	3.83
SOMA	67.75
OUTRAS	32.25

ESTIMATIVA DE DESEMBARQUE - 2009

ESPÉCIES NOTÁVEIS

REGIÃO ALGARVE

= CONTINENTE =

QUANTIDADES	
ESPÉCIES	%
CAVALA	28.19
SARDINHA	17.47
POLVOS	13.14
CARAPAU NEGRÃO E SIMILARES	6.00
CARAPAU	5.80
SOMA	70.60
OUTRAS	29.40

VALORES	
ESPÉCIES	%
POLVOS	20.44
GAMBA	16.20
SARDINHA	6.98
CAMARÕES	4.79
CARAPAU	4.56
SOMA	52.97
OUTRAS	47.03

ESTIMATIVA DE DESEMBARQUE - 2009

ESPÉCIES NOTÁVEIS

ÁGUAS NACIONAIS

= CONTINENTE =

QUANTIDADES	
ESPÉCIES	%
SARDINHA	38.20
CAVALA	9.99
CARAPAU	7.33
POLVO VULGAR	4.58
PEIXE-ESPADA PRETO	4.08
SOMA	64.18
OUTRAS	35.82

VALORES	
ESPÉCIES	%
SARDINHA	15.31
POLVO VULGAR	9.30
CARAPAU	6.38
PEIXE-ESPADA PRETO	6.00
ATUM PATUDO	4.19
SOMA	41.18
OUTRAS	58.82

ESTIMATIVA DE DESEMBARQUE - 2009

ESPÉCIES NOTÁVEIS

PESCA POR ARRASTO

= CONTINENTE =

QUANTIDADES	
ESPÉCIES	%
CARAPAU	31.38
VERDINHO	12.13
CARAPAU NEGRÃO	11.00
FANECA	5.78
PESCADA BRANCA	4.89
SOMA	65.18
OUTRAS	34.82

VALORES	
ESPÉCIES	%
GAMBA BRANCA	25.17
CARAPAU	20.81
LAGOSTIM	5.18
CARABINEIRO	5.17
PESCADA BRANCA	5.10
SOMA	61.43
OUTRAS	38.57

ESTIMATIVA DE DESEMBARQUE - 2009

ESPÉCIES NOTÁVEIS

PESCA POLIVALENTE

= CONTINENTE =

QUANTIDADES	
ESPÉCIES	%
SARDINHA	13.24
POLVO VULGAR	8.93
CAVALA	8.63
PEIXE-ESPADA PRETO	8.28
ATUM PATUDO	7.20
SOMA	46.28
OUTRAS	53.72

VALORES	
ESPÉCIES	%
POLVO VULGAR	12.63
PEIXE-ESPADA PRETO	8.46
ATUM PATUDO	5.92
GORAZ	5.29
CHERNE LEGÍTIMO	4.18
SOMA	36.48
OUTRAS	63.52

ESTIMATIVA DE DESEMBARQUE - 2009

ESPÉCIES NOTÁVEIS

PESCA POR CERCO

= CONTINENTE =

QUANTIDADES	
ESPÉCIES	%
SARDINHA	78.77
CAVALA	13.74
CARAPAU	3.67
SARDA	1.46
CARAPAU NEGRÃO	1.30
SOMA	98.94
OUTRAS	1.06

VALORES	
ESPÉCIES	%
SARDINHA	83.19
CARAPAU	7.29
CAVALA	4.01
CARAPAU NEGRÃO	0.86
BESUGO	0.82
SOMA	96.17
OUTRAS	3.83

ESTIMATIVA DE CAPTURA POR ÁREA DE PESCA (Divisão FAO) - 2009
PESO À SAÍDA DE ÁGUA

Unidade: Tonelada

ÁREA/DIVISÃO ESTATÍSTICA	JAN	FEV	MAR	ABR	MAI	JUN	JUL	AGO	SET	OUT	NOV	DEZ	TOTAL
21 - ATLÂNTICO NOROESTE (NAFO) *	546.7	700.1	606.4	1 076.7	1 180.3	1 921.3	2 630.1	2 636.0	1 727.8	1 294.8	1 621.1	470.1	16 411.4
3L	197.0	154.4	150.6	295.8	307.0	85.7	246.6	70.0	55.1	91.6	86.5	67.3	1 807.6
3M	179.4	154.1	336.3	509.8	465.0	768.0	1 653.8	1 347.9	1 095.4	958.2	411.0	-	7 878.9
3N	84.0	-	5.2	2.9	27.8	33.8	222.6	219.7	57.0	8.9	472.8	165.6	1 300.3
3O	86.3	391.6	114.3	268.2	380.5	1 033.8	506.2	981.8	520.3	236.1	650.8	237.2	5 407.1
4Vs	-	-	-	-	-	-	0.9	3.9	-	-	-	-	4.8
6F	-	-	-	-	-	-	-	6.9	-	-	-	-	6.9
6G	-	-	-	-	-	-	-	5.8	-	-	-	-	5.8
27 - ATLÂNTICO NORDESTE (ICES)	8 527.1	10 974.7	12 252.4	10 659.9	12 918.4	14 609.3	17 465.1	17 435.0	18 627.0	16 582.2	14 376.4	8 194.7	162 622.2
Ila - Noruega	106.2	1 243.5	1 558.2	303.8	14.6	39.6	104.3	363.6	542.1	499.2	-	-	4 775.1
IIb - Svalbard	-	-	1 123.7	326.9	-	-	291.6	356.1	-	2.6	-	-	2 100.9
IVa - Norte Setentrional	-	-	-	-	-	-	-	-	-	-	-	-	-
VIII - Norte de Espanha	124.7	410.5	613.5	310.2	237.0	125.6	179.8	118.5	110.3	95.1	100.3	62.6	2 487.9
IXa - Portugal Continental	7 562.6	8 412.6	7 813.2	8 625.4	10 185.6	12 289.6	15 074.9	15 023.7	16 323.9	15 005.9	13 232.2	7 551.0	178 418.3
Xa - Açores	675.6	885.3	1 128.8	988.4	1 836.9	1 653.6	1 664.3	1 523.4	1 193.9	711.2	858.9	521.6	13 641.9
XII - Divisão Norte dos Açores (Águas Internacionais)	-	-	-	25.5	148.0	-	14.9	-	-	-	-	-	188.4
XIVb - Divisão Nordeste da Gronelândia	-	-	-	71.9	491.7	466.4	81.6	5.7	304.8	-	-	-	1 422.1
Outras Divisões	58.0	22.9	15.0	7.8	4.6	34.4	53.7	44.1	152.0	268.2	185.0	59.5	905.2
31 - ATLÂNTICO CENTRO-OCIDENTAL	-	-	-	-	28.1	-	-	8.7	-	-	-	8.4	45.2
34 - ATLÂNTICO CENTRO-ESTE (CECAF)	812.8	756.3	924.9	933.8	1 683.8	1 676.3	1 324.0	1 215.7	1 215.1	989.4	873.2	540.4	12 945.6
34.1.1 Divisão Costeira de Marrocos	15.2	7.0	26.3	-	7.6	51.4	20.4	15.0	44.8	24.6	4.9	10.8	227.8
34.1.2 Madeira	376.0	281.3	373.8	521.1	1 075.2	1 040.9	664.0	688.5	660.8	494.3	330.6	213.5	6 719.9
34.1.3 Divisão Costeira do Sara	73.0	8.6	86.2	71.1	1.3	23.4	62.2	95.3	-	-	19.1	-	440.2
34.2.0 Divisão Oceânica Norte	63.5	69.9	-	27.3	37.5	53.3	99.8	128.7	105.3	84.4	223.7	149.7	1 043.0
34.3.1 Divisão Costeira de Cabo-Verde	107.1	147.5	177.0	118.5	83.0	127.2	52.5	7.0	-	56.7	28.3	45.1	949.8
34.3.2 Divisão Insular de Cabo-Verde	90.0	-	11.5	10.0	17.3	-	5.8	34.6	-	151.1	205.1	118.2	643.5
34.3.3 Divisão Sherbro	-	89.3	131.8	97.8	160.5	144.1	59.9	40.5	-	4.0	-	-	727.9
34.3.4 Divisão Oeste do Golfo da Guiné	-	-	-	-	52.0	36.8	175.2	34.4	66.4	20.1	-	-	384.9
34.3.5 Divisão Central do Golfo da Guiné	-	-	-	-	95.1	0.8	83.4	78.0	14.0	-	-	-	271.2
34.3.6 Divisão Sul do Golfo da Guiné	-	-	-	-	-	15.0	-	8.3	-	-	-	-	23.3
34.4.1 Divisão Sudoeste do Golfo da Guiné	9.2	-	-	-	103.3	104.8	11.6	25.7	1.7	10.3	-	-	266.6
34.4.2 Divisão Oceânica Sudoeste	78.9	152.6	118.2	88.1	51.0	78.7	89.3	59.6	322.0	144.0	61.6	3.2	1 247.4
37 - MEDITERRÂNEO E MAR NEGRO	4.2	5.9	1.6	5.3	7.9	7.1	1.0	4.6	2.0	5.1	9.6	4.3	58.6
41 - ATLÂNTICO SUDOESTE	346.2	217.5	276.6	524.3	660.7	405.0	302.1	244.1	168.1	355.1	439.2	267.6	4 206.5
41.1.4 Divisão Oceânica Norte	47.0	39.3	83.7	197.4	152.7	71.3	-	6.3	19.1	-	-	-	616.8
41.2.3 Divisão Oceânica Central	-	-	38.1	13.0	59.8	69.0	-	30.7	-	-	9.6	67.0	287.2
41.2.4 Divisão Oceânica Central	299.2	178.2	71.9	172.6	116.1	129.5	199.5	43.9	5.8	235.6	267.0	191.2	1 910.5
41.3.1 Norte da Patagónia	-	-	82.9	104.7	123.6	20.2	56.2	-	-	-	57.5	8.4	453.5
41.3.3 Divisão Oceânica Sul	-	-	-	21.4	81.1	46.1	-	-	-	-	23.2	-	171.8
Outras Divisões	-	-	-	15.2	127.4	68.9	46.4	163.2	143.2	119.5	81.9	1.0	766.7
47 - ATLÂNTICO SUDESTE	274.5	178.8	40.6	48.8	157.7	105.8	171.6	93.1	321.8	321.7	206.9	256.6	2 177.9
47.4.0 Divisão Tristão da Cunha	256.8	161.4	25.9	40.8	94.3	67.4	146.5	7.1	227.0	262.9	183.1	229.8	1 703.0
47.5.0 Divisão Stª Helena e Ascensão	4.9	-	-	4.1	37.4	30.1	1.7	64.4	49.8	9.7	-	-	202.1
Outras Divisões	12.8	17.4	14.7	3.9	26.0	8.3	23.4	21.6	45.0	49.1	23.8	26.8	272.8
51 - OCEANO ÍNDICO OESTE	-	-	50.9	136.2	74.8	58.5	110.8	26.5	30.3	-	-	-	488.0
57 - OCEANO ÍNDICO ESTE	44.1	39.2	10.5	47.7	41.5	44.8	34.8	-	-	-	-	-	262.6
87 - PACÍFICO SUDESTE	-	-	-	-	-	-	-	-	-	-	-	-	-
TOTAL GERAL	10 555.6	12 872.4	14 163.9	13 432.6	16 753.2	18 828.1	22 039.5	21 663.7	22 092.1	19 548.3	17 526.4	9 742.1	199 217.9

Nota - Inclui as quantidades retiradas, rejeitadas e os desembarques efectuados em portos não nacionais.

* Inclui todas as capturas efectuadas na área 21.

PRODUÇÃO - PESCA DO LARGO - 2009
CAPTURAS NA NAFO POR MÊS, DIVISÃO ESTATÍSTICA E ESPÉCIE
(Peso à Saída de Água)

= CONTINENTE =

Unidade: Tonelada

DIVISÃO/ESPÉCIE	PESO A SAÍDA DE ÁGUA												TOTAL
	JAN	FEV	MAR	ABR	MAI	JUN	JUL	AGO	SET	OUT	NOV	DEZ	
DIVISÃO 3L	197.0	154.4	150.5	295.6	306.9	85.7	246.6	70.0	55.1	91.6	86.3	67.3	1 807.1
Alabote da Gronelândia	121.1	141.5	68.1	115.2	163.2	72.0	233.3	63.6	52.8	84.9	71.4	35.1	1 222.0
Camarão do Norte	-	-	65.1	146.8	107.7	-	-	-	-	-	1.2	7.9	328.6
Cantarilhos do Norte nep	-	0.6	0.5	12.3	11.3	9.6	4.6	-	0.1	0.6	1.0	2.4	42.9
Granadeiro	0.6	2.9	0.4	-	2.7	0.5	-	-	-	-	-	-	7.0
Peixe prata	71.6	0.4	5.5	9.1	9.2	2.2	7.2	6.1	1.4	4.9	11.8	19.6	149.0
Peixes lobo nep	-	-	-	-	0.1	-	-	0.3	0.3	0.3	0.3	-	1.2
Raias nep	0.4	1.8	0.2	4.5	7.3	0.9	0.2	-	-	0.2	0.2	-	15.7
Solha americana	2.6	5.3	8.5	5.4	2.8	-	0.5	-	0.0	0.3	0.3	1.0	26.7
Solhão	0.2	1.8	1.3	1.5	1.8	-	0.7	-	0.1	0.4	0.3	1.2	9.3
Tubarão da Gronelândia	-	-	0.6	0.4	0.6	-	-	-	0.2	-	-	-	1.8
Outras espécies	0.5	0.1	0.4	0.5	0.3	0.5	0.1	-	0.3	0.1	-	0.1	2.8
DIVISÃO 3M	179.4	154.0	336.4	509.9	465.0	767.9	1 653.7	1 347.9	1 095.5	958.2	411.1	-	7 878.9
Alabote da Gronelândia	5.7	7.6	135.2	142.0	103.1	26.7	17.0	26.9	6.1	18.2	7.5	-	496.1
Alabote do Atlântico	0.2	0.1	0.0	0.9	0.4	0.9	4.5	1.4	4.8	2.7	0.1	-	16.0
Bacalhau do Atlântico	1.9	4.0	44.2	26.1	20.5	50.4	129.9	102.4	398.5	65.4	13.4	-	856.5
Cantarilhos do Norte nep	167.5	135.5	120.9	302.6	321.6	682.7	1 446.1	899.0	658.9	862.1	383.3	-	5 980.1
Peixe prata	-	1.3	4.5	7.3	5.9	1.1	0.6	1.7	0.2	0.3	3.3	-	26.3
Peixes lobo nep	-	0.2	0.6	1.0	-	4.9	9.0	3.1	13.6	7.2	0.8	-	40.5
Raias nep	0.2	-	2.1	6.1	3.6	0.3	3.2	285.6	10.2	1.3	0.7	-	313.2
Solha americana	2.9	3.9	10.0	7.7	5.8	-	0.2	2.2	0.6	0.4	1.4	-	35.0
Solhão	0.7	1.5	14.8	15.0	3.1	-	23.4	0.0	0.1	0.4	0.5	-	59.6
Tintureira	-	-	-	-	-	-	15.7	9.2	-	-	-	-	24.9
Outras espécies	0.4	-	4.1	1.1	1.0	1.0	4.2	16.4	2.4	0.3	0.0	-	30.7
DIVISÃO 3N	84.0	-	5.1	2.8	27.9	33.8	222.5	219.6	57.1	8.9	472.8	165.5	1 299.9
Alabote da Gronelândia	0.8	-	2.1	1.2	9.1	13.2	19.1	12.3	-	-	26.4	3.6	87.7
Bacalhau do Atlântico	0.4	-	-	0.1	-	-	-	25.4	7.7	-	21.1	13.8	68.4
Cantarilhos do Norte nep	-	-	-	1.0	-	-	-	2.9	-	11.8	-	1.6	17.3
Granadeiro	-	-	-	-	0.6	0.0	188.0	0.1	-	-	-	0.2	189.0
Peixe prata	57.5	-	1.7	-	-	1.3	4.1	0.7	-	-	19.7	1.1	86.1
Raias nep	16.6	-	-	0.4	8.7	0.3	0.9	118.1	10.1	7.3	351.3	104.3	617.9
Solha americana	4.2	-	-	0.1	0.3	-	0.5	52.3	25.6	1.2	25.7	21.6	131.4
Solha do Mar do Norte	4.4	-	-	-	-	-	0.2	4.3	1.6	0.4	22.2	19.3	52.5
Tintureira	-	-	-	-	4.9	16.5	5.0	3.7	-	-	-	-	30.1
Tubarão anequim	-	-	-	-	2.9	1.3	1.3	2.1	-	-	-	-	7.5
Outras espécies	0.1	-	1.4	0.1	1.4	1.2	0.6	0.7	0.2	-	4.6	1.9	12.0
DIVISÃO 3O	86.3	391.6	114.4	268.2	380.6	1 033.7	506.4	982.0	520.4	236.1	650.8	237.3	5 407.7
Abrótea branca	0.2	0.1	0.9	3.7	6.7	1.4	0.4	0.6	1.4	2.3	5.4	1.2	24.4
Alabote da Gronelândia	-	-	-	5.6	0.0	245.0	0.0	16.4	1.3	0.5	-	-	268.9
Alabote do Atlântico	0.1	0.3	0.8	0.5	0.5	2.4	187.8	253.4	1.7	0.8	1.5	0.3	450.2
Bacalhau do Atlântico	2.0	0.2	-	10.7	8.1	9.8	3.6	12.0	6.5	8.1	12.2	3.9	77.1
Cantarilhos do Norte nep	78.1	388.3	107.4	217.6	334.1	765.1	310.0	669.4	446.4	196.0	551.2	209.4	4 273.1
Pota do Norte	-	-	-	-	-	-	0.0	22.2	3.6	0.6	-	-	26.5
Raias nep	-	-	-	3.3	15.9	7.1	0.9	6.3	49.2	1.3	16.5	0.1	100.5
Solha americana	3.6	1.4	1.6	5.4	8.8	2.1	1.9	0.3	6.5	18.6	45.9	6.9	102.9
Solha do Mar do Norte	1.2	-	-	-	-	0.6	-	-	1.6	5.5	5.5	4.3	18.7
Solhão	1.1	1.3	2.1	18.9	6.0	-	1.0	0.4	1.8	1.7	9.5	10.8	54.8
Outras espécies	-	-	1.5	2.6	0.4	0.3	0.6	0.8	0.3	0.7	3.2	0.3	10.7
DIVISÃO 4Vs	-	-	-	-	-	-	1.0	3.9	-	-	-	-	4.9
Atum voador	-	-	-	-	-	-	-	0.0	-	-	-	-	0.0
Tintureira	-	-	-	-	-	-	0.7	3.5	-	-	-	-	4.2
Tubarão anequim	-	-	-	-	-	-	0.2	0.3	-	-	-	-	0.5
Veleiro	-	-	-	-	-	-	0.0	0.1	-	-	-	-	0.1
DIVISÃO 6F	-	-	-	-	-	-	-	7.0	-	-	-	-	7.0
Espadim azul do Atlântico	-	-	-	-	-	-	-	0.0	-	-	-	-	0.0
Tintureira	-	-	-	-	-	-	-	6.1	-	-	-	-	6.1
Tubarão anequim	-	-	-	-	-	-	-	0.8	-	-	-	-	0.8
DIVISÃO 6G	-	-	-	-	-	-	-	1.3	-	-	-	-	1.3
Tintureira	-	-	-	-	-	-	-	4.5	-	-	-	-	4.5
Tubarão anequim	-	-	-	-	-	-	-	1.3	-	-	-	-	1.3
DIVISÃO 6H	-	-	-	16.1	-	-	-	-	-	-	-	-	16.1
Atum patudo	-	-	-	0.5	-	-	-	-	-	-	-	-	0.5
Espadarte	-	-	-	0.4	-	-	-	-	-	-	-	-	0.4
Tintureira	-	-	-	14.0	-	-	-	-	-	-	-	-	14.0
Tubarão anequim	-	-	-	1.3	-	-	-	-	-	-	-	-	1.3
TOTAL GERAL	546.8	700.0	606.4	1 076.5	1 180.3	1 921.1	2 630.3	2 636.2	1 728.1	1 294.8	1 621.0	470.0	16 411.3
Abrótea branca	0.2	0.1	0.9	3.7	6.7	1.4	0.4	0.6	1.4	2.3	5.4	1.2	24.4
Alabote da Gronelândia	127.6	149.1	205.4	264.0	275.4	356.8	269.5	119.3	60.2	103.5	105.3	38.7	2 074.7
Alabote do Atlântico	0.3	0.3	0.8	1.4	0.9	3.3	192.3	254.8	6.5	3.5	1.6	0.3	466.2
Atum voador	-	-	-	-	-	-	-	0.0	-	-	-	-	0.0
Bacalhau do Atlântico	4.4	4.2	44.2	36.8	28.5	60.2	133.4	139.8	412.7	73.5	46.7	17.7	1 002.1
Camarão do Norte	-	-	65.1	146.8	107.7	-	-	-	-	-	1.2	7.9	328.6
Cantarilhos do Norte nep	245.6	524.3	228.7	533.4	666.9	1 457.5	1 763.7	1 568.4	1 117.3	1 058.7	937.1	211.8	10 313.4
Espadim azul do Atlântico	-	-	-	-	-	-	-	0.0	-	-	-	-	0.0
Granadeiro	0.6	2.9	0.4	-	3.4	0.5	188.0	0.1	-	-	0.2	-	196.0
Peixe prata	129.1	1.8	11.8	16.4	15.1	4.6	12.0	8.4	1.6	5.1	34.8	20.7	261.4
Peixes lobo nep	-	0.2	0.6	1.0	0.1	4.9	9.0	3.4	13.9	7.5	1.1	-	41.7
Pota do Norte	-	-	-	-	-	-	0.0	22.2	3.6	0.6	-	-	26.5
Raias nep	17.2	1.8	2.3	14.2	35.5	8.5	5.2	409.9	69.5	10.1	368.6	104.4	1 047.3
Solha americana	13.3	10.6	20.1	18.4	17.7	2.1	3.0	54.8	32.8	20.5	73.2	29.5	296.0
Solha do Mar do Norte	5.7	-	-	-	-	0.6	0.2	4.3	3.2	5.9	27.7	23.7	71.2
Solhão	2.0	4.6	18.2	35.5	11.0	-	25.1	0.5	2.0	2.5	10.3	12.0	123.7
Tintureira	-	-	-	-	4.9	16.5	21.4	27.0	-	-	-	-	69.9
Tubarão anequim	-	-											

PRODUÇÃO - PESCA DO LARGO - 2009
CAPTURAS NAS ÁGUAS DA NORUEGA E SVALBARD POR MÊS E ESPÉCIE
(Peso à Saída de Água)

Unidade: Tonelada

ESPÉCIES	PESO À SAÍDA DE ÁGUA												TOTAL
	Jan	Fev	Mar	Abr	Mai	Jun	Jul	Ago	Set	Out	Nov	Dez	
Alabote da Gronelândia	-	0.0	214.9	7.5	-	-	2.8	3.2	-	1.5	7.6	-	237.5
Alabote do Atlântico	0.3	2.2	2.7	1.5	0.1	-	0.1	-	-	0.3	0.2	-	7.5
Arinca	5.2	70.5	301.8	63.5	0.6	-	25.0	5.7	-	112.1	49.5	-	633.9
Bacalhau do Atlântico	96.1	883.3	1983.4	454.9	10.0	-	218.7	329.0	-	115.2	417.8	-	4 508.3
Cantarilhos do Norte	0.3	18.9	57.9	12.3	0.4	-	14.4	0.1	-	6.0	11.5	-	121.8
Escamudo	3.5	31.9	83.4	43.9	3.5	-	3.2	-	-	4.0	4.7	-	178.2
Peixe vermelho da fundura	-	-	-	-	-	-	-	68.9	363.6	302.4	-	-	734.9
Peixes lobo	-	0.3	35.3	43.5	-	-	34.2	14.3	-	1.3	1.9	-	130.8
Solha americana	-	0.1	2.3	3.5	0.0	-	1.4	3.8	-	1.9	6.0	-	19.0
Tamboril	0.8	5.5	0.2	-	-	-	-	-	-	-	-	-	6.4
TOTAL	106.2	1 012.7	2 681.8	630.7	14.5	-	299.9	425.1	363.6	544.7	499.2	-	6 578.3

**ESTIMATIVA DE CAPTURAS POR MÊS E PRINCIPAIS ESPÉCIES
OUTROS PESQUEIROS EXTERNOS
2009**

Unidade: Tonelada

ÁREA / DIVISÃO ESTATÍSTICA	JAN	FEV	MAR	ABR	MAI	JUN	JUL	AGO	SET	OUT	NOV	DEZ	TOTAL
27 - ATLÂNTICO NORDESTE (CIEM) (1)	230.7	1 653.8	3 294.7	1 037.9	890.8	609.9	621.7	584.3	792.0	644.4	599.3	62.1	11 021.6
Bacalhau do Atlântico	96.1	1 058.7	1 983.4	454.9	10.0	-	238.0	362.8	-	115.2	417.8	-	4 736.9
Peixe vermelho da fundura	-	-	-	97.4	639.7	466.4	96.5	74.6	668.4	302.4	-	-	2 345.4
Sarda	51.4	315.0	400.2	89.1	61.8	0.4	0.2	0.1	0.1	13.0	28.0	0.4	959.7
Carapau	52.4	54.1	181.6	179.6	124.8	59.0	65.2	5.5	28.9	12.5	27.3	43.6	834.5
Arinca	5.2	78.3	301.8	63.6	0.6	-	25.5	6.0	-	112.1	49.5	-	642.6
Outras	25.6	147.7	427.7	153.3	53.9	84.1	196.3	135.3	94.6	89.2	76.7	18.1	1 502.5
31 - ATLÂNTICO CENTRO OESTE	-	-	-	-	28.0	-	-	8.7	-	-	-	8.4	45.1
Tintureira	-	-	-	-	18.6	-	-	7.0	-	-	-	7.1	32.7
Atuns nep	-	-	-	-	3.8	-	-	-	-	-	-	-	3.8
Tubarão anequim	-	-	-	-	1.5	-	-	1.6	-	-	-	0.3	3.4
Atum albacora	-	-	-	-	1.2	-	-	-	-	-	-	0.1	1.3
Espadarte	-	-	-	-	0.2	-	-	-	-	-	-	0.8	1.0
Outras	-	-	-	-	2.7	-	-	0.1	-	-	-	0.1	2.9
34 - ATLÂNTICO CENTRO-ESTE (CECAF) (2)	436.6	475.0	551.3	412.9	608.6	635.6	659.7	527.9	554.2	495.1	542.5	326.3	6 225.7
Tintureira	198.9	212.5	194.4	172.7	406.1	349.2	417.9	323.2	387.7	331.9	427.2	215.8	3 637.5
Gamba branca	61.0	33.3	53.4	61.9	1.9	0.0	35.1	28.3	-	18.4	0.6	15.9	309.8
Linguado da areia	1.1	61.8	55.2	18.8	6.4	30.9	-	-	-	15.3	18.2	15.4	223.1
Polvo vulgar	31.1	1.9	20.8	40.9	20.8	10.1	42.6	42.6	-	2.0	0.4	0.5	213.7
Espadarte	4.2	16.3	13.7	7.8	26.4	19.8	23.6	17.4	23.3	22.3	19.3	19.0	213.1
Outras	140.3	149.2	213.8	110.8	147.0	225.6	140.5	116.4	143.2	105.2	76.8	59.7	1 628.5
37 - MEDITERRÂNEO	4.2	5.9	1.6	5.3	7.9	7.1	1.0	4.6	2.0	5.1	9.6	4.3	58.6
Camarões natantia nep	4.2	5.9	1.6	5.3	7.9	7.1	1.0	4.6	2.0	5.1	9.6	4.3	58.6
41 - ATLÂNTICO SUDOESTE	346.0	217.6	276.7	524.3	660.7	405.1	302.0	244.0	168.2	355.1	439.2	267.6	4 206.5
Tintureira	182.3	94.3	174.4	340.3	449.6	246.7	245.2	132.2	52.9	235.7	322.5	181.0	2 657.1
Tubarão anequim	9.0	8.5	16.1	23.5	41.3	52.5	25.2	45.7	46.6	29.1	56.4	18.6	372.5
Atum patudo	24.3	31.9	27.9	33.0	51.2	20.3	4.7	5.4	14.1	19.1	3.5	6.5	241.9
Atum albacora	28.0	20.1	23.4	29.5	38.1	30.3	1.7	5.3	11.3	14.1	7.6	7.9	217.3
Espadarte	21.0	11.1	10.2	14.0	28.6	11.9	3.1	7.6	9.0	23.9	18.2	19.6	178.2
Outras	81.4	51.7	24.7	84.0	51.9	43.4	22.1	47.8	34.3	33.2	31.0	34.0	539.5
47 - ATLÂNTICO SUDESTE	274.5	178.8	40.9	48.9	158.0	105.9	171.7	93.2	321.9	321.9	207.2	256.7	2 179.6
Tintureira	133.5	88.2	19.5	34.6	109.2	67.6	81.3	62.0	227.3	223.2	137.4	148.5	1 332.3
Espadarte	15.8	12.4	4.6	3.5	7.6	8.1	13.5	3.6	6.7	6.6	1.3	17.5	101.2
Tubarão anequim	9.3	5.4	0.6	2.5	3.3	7.6	10.6	2.3	7.2	6.1	13.1	31.9	99.9
Atum voador	3.5	3.5	0.2	0.9	1.0	8.1	13.1	2.1	13.2	12.6	11.4	17.2	86.8
Escolar	8.9	7.7	0.5	2.2	5.1	2.6	12.7	0.8	5.3	4.2	3.8	7.2	61.0
Outras	103.5	61.6	15.5	5.2	31.8	11.9	40.5	22.4	62.2	69.2	40.2	34.4	498.4
51 - OCEANO ÍNDICO OESTE	19.7	39.2	61.3	212.5	191.2	161.8	198.4	26.5	40.5	87.7	73.5	31.0	1 143.3
Espadarte	6.3	20.0	32.9	95.2	92.7	77.0	58.7	22.0	32.4	49.6	22.7	12.2	521.7
Tintureira	12.6	15.9	26.5	98.6	58.7	46.8	96.6	2.2	5.9	4.8	27.6	10.0	406.2
Atum albacora	-	-	-	7.8	20.9	12.2	10.8	-	0.5	4.4	2.9	4.5	64.0
Tubarão anequim	0.1	1.4	0.5	5.4	8.3	11.0	17.7	1.2	0.3	3.2	6.0	1.8	56.9
Tubarão luzídio	-	-	-	0.8	0.2	3.0	3.4	1.1	1.4	23.8	12.3	0.5	46.5
Outras	0.7	1.9	1.4	4.7	10.4	11.8	11.2	-	-	1.9	2.0	2.0	48.0
57 - OCEANO ÍNDICO ESTE	24.3	39.2	10.5	47.7	41.5	44.8	34.8	-	-	-	-	-	242.8
Espadarte	11.4	20.0	4.4	21.9	28.1	23.2	19.4	-	-	-	-	-	128.4
Tintureira	9.6	15.9	5.1	20.3	5.3	10.0	9.3	-	-	-	-	-	75.5
Tubarão anequim	1.6	1.4	0.1	1.7	2.5	3.4	2.1	-	-	-	-	-	12.8
Atuns nep	1.3	0.1	0.4	0.6	2.4	1.6	1.6	-	-	-	-	-	8.0
Escolar	0.1	0.5	0.3	1.4	0.9	2.8	0.5	-	-	-	-	-	6.5
Outras	0.3	1.3	0.2	1.8	2.3	3.8	1.9	-	-	-	-	-	11.6
TOTAL GERAL	1 336.0	2 609.5	4 237.0	2 289.5	2 586.7	1 970.2	1 989.3	1 489.2	1 878.8	1 909.3	1 871.3	956.4	25 123.2

(1) Não estão contempladas as Divisões estatísticas correspondentes à ZEE do Continente e ZEE da Região Autónoma dos Açores, Divisão IX e X da área de pesca 27.

(2) Não está contemplada a Divisão estatística correspondente à ZEE da Região Autónoma da Madeira, Divisão 34.1.2 da área de pesca 34.

IV - PRODUÇÃO SECUNDÁRIA

PRODUÇÃO DE CONGELADOS - 2009
ESTIMATIVA DE DESEMBARQUE
(Peso à Descarga)

Unidade: Tonelada

ESPÉCIE	PORTOS NACIONAIS	PORTOS NÃO NACIONAIS	TOTAL
ALABOTE DA GRONELÂNDIA	632.6	958.5	1 591.0
ARINCA	251.3	170.9	422.1
ATUM ALBACORA	16.8	176.5	193.3
ATUM PATUDO	-	200.3	200.3
ATUM VOADOR	-	52.7	52.7
BACALHAU-DO-ATLÂNTICO	2 772.7	963.6	3 736.3
CAMARÃO DO NORTE	62.8	-	62.8
CAMARÃO ROSADO DO SUL	67.1	43.2	110.3
CAMARÕES NATANTIA	5.5	53.5	59.0
CANTARILHOS DO NORTE	2 945.6	5 476.7	8 422.3
CHOCO VULGAR	13.4	80.0	93.4
ESCAMUDO	104.0	44.7	148.6
ESCOLAR	10.1	112.8	123.0
ESPADARTE	21.6	474.9	496.4
ESPADIM AZUL DO ATLÂNTICO	-	64.7	64.7
ESPADIM NEGRO	-	64.8	64.8
ESPADINS	6.7	45.5	52.3
GAMBA BRANCA	69.1	255.9	324.9
LINGUADO DA AREIA	109.6	115.9	225.5
LULAS	-	47.7	47.7
PEIXE PRATA	8.1	43.1	51.2
PEIXE VERMELHO DA FUNDURA	954.8	751.1	1 706.0
PEIXES LOBO	45.7	13.2	58.9
POLVO VULGAR	3.6	212.9	216.5
RAIAS	31.3	194.3	225.5
SOLHA AMERICANA	87.3	134.7	222.0
SOLHA DO MAR DO NORTE	22.9	47.6	70.5
SOLHÃO	34.5	80.2	114.7
TINTUREIRA	202.1	3 400.7	3 602.8
TUBARÃO ANEQUIM	10.7	355.9	366.6
VELEIRO	0.8	70.3	71.1
OUTRAS ESPÉCIES	87.3	612.7	700.0
TOTAL	8 578.0	15 319.1	23 897.1

Nota: Neste quadro estão incluídas as quantidades de congelados transbordadas para outras embarcações ou contentores.

PRODUÇÃO NACIONAL DE SAL MARINHO - 2009
TOTAL ANUAL POR REGIÃO/SALGADO

=CONTINENTE=

SALGADO	Nº DE SALINAS EM ACTIVIDADE	ÁREA (ha)	QUANTIDADE (ton)
NORTE	-	-	-
CENTRO	17	42	1 153
AVEIRO	3	17	182
FIGUEIRA DA FOZ	14	25	971
LISBOA	2	58	960
TEJO	1	45	450
SADO	1	13	510
ALENTEJO	4	76	4 863
TEJO	1	2	1 421
SADO	3	74	3 442
ALGARVE	29	1 110	65 349
ALGARVE	29	1 110	65 349
TOTAL	52	1 287	72 325

V - COMÉRCIO EXTERNO

**BALANÇA COMERCIAL DOS PRODUTOS DA PESCA
2007 A 2009**

TIPO DE COMERCIALIZAÇÃO	ENTRADAS (*)						SAÍDAS (*)					
	2007		2008 (1)		2009 (1)		2007		2008 (1)		2009 (1)	
	QUANT. (tons)	VALOR (mil euros)	QUANT. (tons)	VALOR (mil euros)	QUANT. (tons)	VALOR (mil euros)	QUANT. (tons)	VALOR (mil euros)	QUANT. (tons)	VALOR (mil euros)	QUANT. (tons)	VALOR (mil euros)
CAP. 03	377 261.9	1 247 628.63	353 254.0	1 232 420.52	370 826.1	1 127 116.67	105 627.4	345 045.92	103 355.6	398 783.13	101 943.7	380 709.51
03.01 Peixe Vivo	356.3	4 825.65	338.8	5 148.03	532.0	8 771.78	222.3	7 842.25	135.0	6 055.82	365.2	5 230.90
03.02 Peixe Fresco e Refrigerado	77 808.0	193 964.63	66 988.9	174 327.04	70 581.2	172 851.37	33 833.5	69 957.84	28 169.5	62 248.83	27 444.7	67 666.72
03.03 Peixe Congelado	146 467.6	397 631.78	132 247.0	364 810.53	135 290.1	287 424.43	32 920.3	63 611.96	36 761.7	70 796.99	31 384.8	60 155.70
03.04 Filetes	24 863.0	73 797.83	20 755.7	60 523.84	25 694.0	70 856.80	10 782.6	38 739.12	9 667.3	36 832.47	11 886.4	41 108.52
03.05 Salgados	53 285.2	320 565.99	52 209.2	301 856.43	51 496.1	222 983.85	12 832.7	83 976.28	10 797.2	73 122.84	10 535.2	55 258.32
03.06 Crustáceos	23 624.0	126 077.63	26 332.6	144 685.35	30 869.8	145 402.57	4 196.5	41 849.61	7 425.1	68 646.29	7 560.6	48 153.08
03.07 Moluscos	50 857.8	130 765.13	50 254.8	132 971.45	53 244.2	135 042.92	10 839.5	39 068.87	10 399.8	47 576.59	12 766.8	44 659.91
15.04 Gorduras e Oleos de Peixe	356.0	1 871.93	710.2	1 746.99	1 260.9	1 260.87	1 089.0	2 850.57	948.1	5 431.21	424.0	3 879.85
16.04 Preparações e Conservas e Semi-Conservas de Peixe	22 869.7	65 705.63	24 084.2	77 664.13	23 244.0	76 543.96	27 243.0	108 723.59	26 802.1	114 721.48	24 819.7	110 509.72
16.05 Preparações e Conservas de Crustáceos e Moluscos	3 436.6	10 154.00	3 698.2	11 764.78	3 744.8	12 785.19	573.9	2 102.92	1 372.9	4 301.92	1 469.7	4 879.78
19.02.20.10 Massas de Peixe	149.4	410.03	184.6	550.19	216.5	598.97	173.7	632.47	153.3	671.53	134.1	665.08
23.01.20 Farinhas de Peixe	7 174.7	5 612.62	6 852.3	5 473.09	4 674.8	4 062.50	810.6	564.30	437.8	284.52	837.1	523.48
TOTAL	411 248.3	1 331 382.85	388 783.5	1 329 619.68	403 967.1	1 222 368.15	135 517.6	459 919.77	133 069.8	524 193.79	129 628.3	501 167.42

(*) - Valores provisórios

(1) O Total do Cap. 03 - Peixes, Crustáceos e Moluscos não corresponde à soma dos Sub-Totais por incorporação de um ajuste.

Fonte: Instituto Nacional de Estatística

ANEXOS

NOMES DAS ESPÉCIES E DOS GRUPOS DE ESPÉCIES UTILIZADOS

NOME ESTATÍSTICO	DESIGNAÇÃO DESEJÁVEL	OUTRAS DESIGNAÇÕES
ENGUIAS	ENGUIA ENGUIA EUROPEIA ENGUIAS nep	ENGUIA
LAMPREIA	LAMPREIA DO MAR	LAMPREIA
SÁVEL	SÁVEL	
SAVELHA	SAVELHA	
DIVERSOS (Peixes de águas doce e salobra)	ALOSA AZUL ALOSA CINZENTA ALOSAS CARPA ESTURJÃO LÚCIO PARDELHAS nep PIMPÃO SALMÃO DO ATLÂNTICO SALMÃO-VERMELHO TENCA TRUTA ARCO-IRIS TRUTA COMUM TRUTA MARISCA	SARMÃO SALMÃO SALMÃO-DO-PACIFICO TINCA TRUTA, TRUTA SALMONADA TRUTA FARIO (Aquicultura) TRUTA, TRUTA COMUM
AREEIRO	AREEIRO AREEIRO QUATRO MANCHAS CARTA DO MEDITERRÂNEO CARTAS nep CARTAS nep	CARTA AREEIRO, CARTA LINHACA
BADEJO	BADEJO	
BARROSO	BARROSO	TUBARÃO, XARA BRANCA
BESUGO	BESUGO	
BICA	BICA	
BIQUEIRÃO	BIQUEIRÃO	
CAÇÕES	CAÇÃO LISO CAÇÃO PINTADO CAÇÕES nep	CAÇÃO, CANEJA CAÇÃO
CARAPAU	CARAPAU	CHICHARRO
CAVALA	CAVALA	
CHERNE	CHERNE LEGÍTIMO	CHERNE, CHERNOTE
CONGRO	CONGRO CONGRO SAFIO	SAFIO, URTIGA (RAA)
CORVINAS	CORVINA LEGITIMA CORVINAS nep CORVINATA REAL	CORVINA CORVINATA
DOURADA	DOURADA	
PEIXE-ESPADA PRETO	PEIXE-ESPADA PRETO	ESPADA

NOMES DAS ESPÉCIES E DOS GRUPOS DE ESPÉCIES UTILIZADOS

NOME ESTATÍSTICO	DESIGNAÇÃO DESEJÁVEL	OUTRAS DESIGNAÇÕES
ESPADARTE	ESPADARTE	AGULHÃO (RAA), PEIXE AGULHA (RAM)
FANECA	FANECA	
JULIANA	JULIANA	PALOCO
LINGUADO	LINGUADO DA AREIA LINGUADO DO RIO LINGUADO FERRUGENTO LINGUADO DA GUINÉ LINGUADO LEGÍTIMO LINGUADOS nep	LINGUADO, MACACA LINGUA LINGUADO
LIXA	LIXA LIXA BARBATANA CURTA	TUBARÃO, XARA (RAA), XARA BRANCA (RAM)
PARGOS	PARGO LEGÍTIMO PARGO RUÇO PARGO SÊMOLA PARGOS nep	PARGO, PARGUETE PARGO-AMARGO, PARGO-BOI, RUÇO, SOLAPA PARGO SÊMOLA, PARGO, SÊMEA, PARGO DE RISCAS
PATA-ROXAS	PATA ROXA DENISA PATA ROXAS nep	PATA ROXA
PEIXE-ESPADA	PEIXE ESPADA	PEIXE ESPADA BRANCO
PESCADA	PESCADA BRANCA PESCADAS	PESCADA, MARMOTA BRANCA
RAIAS	RAIA BICUDA RAIA DE BIGELOW RAIA DE DOIS OLHOS RAIA DE QUATRO OLHOS RAIA DE S.PEDRO RAIA LENGUA RAIA MANCHADA RAIA PONTUADA RAIA REPREGADA RAIAS nep	RAIA (RAA) RAIA RAIA
ROBALOS	ROBALO BAILA ROBALO LEGITIMO ROBALOS nep	BAILA ROBALO, ROBALETE
RUIVO	RUIVO	
SALMONETES	SALMONETE SALMONETE DO ALTO SALMONETE LEGÍTIMO SALMONETES nep	SALMONETE DO ALTO SALMONETE
SARDA	SARDA	
SARDINHA	SARDINHA	
SARGOS	SARGO ALCORRAZ SARGO BICUDO SARGO DA AMÉRICA DO NORTE SARGO LEGÍTIMO SARGO VEADO SARGOS nep	SARGO, ALCORRAZ SARGO SARGO AMERICANO SARGO, SARGUETE, PALMEIRO SARGO, SARGO VERDE

NOMES DAS ESPÉCIES E DOS GRUPOS DE ESPÉCIES UTILIZADOS

NOME ESTATÍSTICO	DESIGNAÇÃO DESEJÁVEL	OUTRAS DESIGNAÇÕES
SARGO SAFIA	SAFIA SARGO SAFIA	MUCHARRA
SOLHAS	SOLHA DA PEDRA SOLHA LEGÍTIMA	SOLHA SOLHA, SOLHA AVESSA
TAMBORIL	TAMBORIL TAMBORIL AFRICANO TAMBORIL AMERICANO TAMBORIL PRETO TAMBORIS	PANADEIRA TAMBORIL
VERDINHO	VERDINHO	PICHELIM
XAPUTA	XAPUTA	FREIRA, CHAPUTA
ABRÓTEAS E SIMILARES	ABRÓTEA BRANCA ABRÓTEA DA COSTA ABRÓTEA DO ALTO ABRÓTEA VERMELHA ABRÓTEAS ARINCA BACALHAU ÁRTICO BACALHAU DA GRONELÂNDIA BACALHAU DO ATLÂNTICO BACALHAU POLAR BACALHAUS BOLOTA DONZELA AZUL DONZELA DA PEDRA ESCAMUDO FALSA ABRÓTEA FANECA DA NORUEGA MARUCA TOMECODE	ABRÓTEA ABRÓTEA ABRÓTEA, JULIANA (RAA) ABRÓTEA ALECRIM BACALHAU ZARBO LINGUE, LINGUE AZUL, MARUCA AZUL LINGUE, LINGUE DA PEDRA, PESCADA DOS AÇORES ESCAMUDO NEGRO LINGUE, DONZELA
ATUNS E SIMILARES	ATUM ALBACORA ATUM DO SUL ATUM PATUDO ATUM RABILHO ATUM VOADOR ATUNS nep ESPADIM ÁGUIA ESPADIM AZUL DO ATLÂNTICO ESPADIM BICUDO ESPADIM BRANCO DO ATLANTICO ESPADIM NEGRO ESPADINS nep GAIADO JUDEU JUDEU LISO MERMA SARRAJÃO VELEIRO	ATUM, GALHA A RÉ, GALHA AMARELA ATUM ATUM, RABILO, RABIL ATUM, GERMÃO ESPADIM, ESPADIM DO MEDITERRÂNEO ESPADIM ESPADIM-BICUDO, MARLIM-BICUDO ESPADIM ESPADIM BONITO, ATUM, RAIADO CHAPOUTO, JUDEU BONITO SERRAJÃO, BONITO, SERRA VELEIRO DO ATLÂNTICO
CARAPAU NEGRÃO E SIMILARES	CARAPAU AMARELO CARAPAU DO MEDITERRÂNEO CARAPAU NEGRÃO CHARUTEIRO AZEITE CHARUTEIRO CATARINO CHARUTEIROS	CHARRO AMARELO CHARRO CHICHARRO NEGRÃO, CHICHARRO (RAA) (RAM), CHICHARRO DO ALTO (RAA)

NOMES DAS ESPÉCIES E DOS GRUPOS DE ESPÉCIES UTILIZADOS

NOME ESTATÍSTICO	DESIGNAÇÃO DESEJÁVEL	OUTRAS DESIGNAÇÕES
CARAPAU NEGRÃO E SIMILARES - cont.	ENCHARÉU	XARÉU, XARÉU BICUDO
	ÍRIO	LÍRIO
	PALOMBETA	
	PEIXE PILOTO	ROMEIRO
	SEREIA CAMOCHILO	SEREIA, PROMBETA, POMBETA, CABRA (RAA), FACAIO
	SEREIAS nep	
	XARÉU AZUL	XARÉU, LÍRIO DE SERRA, ÍRIO DE SERRA
	XARÉU MACOA	XARÉU
	XARÉUS	CHARROS
ESPARÍDEOS DIVERSOS	BICA BUÇO	BICA
	BOGA DO MAR	BOGA
	CACHUCHO	
	CACHUCHO DENTÃO	CACHUCHO
	CAPATÃO LEGÍTIMO	PARGO, PARGO CAPATÃO
	CHOUPA	
	DENTÃO DE ANGOLA	DENTÃO
	DENTÕES nep	
	DOBRADIÇA	DOBRADA
	FERREIRA	
	GORAZ	PEIXÃO, CARAPAU (RAA)
	SALEMA	
GAROUPAS E SIMILARES	CANÁRIO DO MAR	ANDORINHO, IMPERADOR (RAM)
	GAROUPA CHUMBO	GAROUPA, BADEJO (RAM)
	GAROUPA LEGÍTIMA	GAROUPA
	GAROUPAS nep	
	GAROUPAS BADEJO	BADEJO (RAA)
	MERO	
	MERO LEGÍTIMO	
	ROBALO DO NORTE	
	ROBALO MUGE	
	SERRANO ALECRIM	GAROUPA DO ALTO
	SERRANO DE ROLO	GAROUPA
	SERRANOS nep	SERRÃO
PEIXES CHATOS	ALABOTE DO ATLÂNTICO	ALABOTE
	ALABOTE DA GRONELÂNDIA	
	AZEVIA RAIADA	AZEVIA
	AZEVIAS nep	
	AZEVIAS nep	MALACUECO
	CARTA DE OLHOS GRANDES	SOLHA
	LÍNGUA	LÍNGUA
	PREGADO	
	RODOVALHO	
	SOLHA AMERICANA	SOLHA
	SOLHA DE INVERNO	SOLHA
	SOLHA DO MAR DO NORTE	SOLHA, SOLHA PINTA AMARELA, LIMANDA
	SOLHA ESCURA DO MAR DO NORTE	SOLHA, LIMANDA
SOLHA LIMÃO	SOLHA	
SOLHÃO		
RABETA E SIMILARES	CALAFATE	CALAFATE DE RISCAS
	RABETA AFRICANA	RABETA
	RAINHA SENEGAL	
	RAINHAS nep	
TUBARÕES E RAIAS DIVERSOS	ANJOS nep	
	ARREGANHADA	BOCA, NEGRA, RISOTA
	BICO DOCE	ALBAFAR BRAVO, TUBARÃO
	CAROCHO	TUBARÃO, XARA PRETA
	CORNUDA	TUBARÃO, TUBARÃO MARTELO

NOMES DAS ESPÉCIES E DOS GRUPOS DE ESPÉCIES UTILIZADOS

NOME ESTATÍSTICO	DESIGNAÇÃO DESEJÁVEL	OUTRAS DESIGNAÇÕES
TUBARÕES E RAIAS DIVERSOS - cont.	GALHUDO MALHADO	GALHUDO, TUBARÃO
	GATA	GATA LIXA
	LEITÃO	
	LIXINHAS DA FUNDURA nep	LIXINHAS DA FUNDURA
	MARRACHO DE COVAS	
	PERNA DE MOÇA	CAÇÃO
	PERNAS DE MOÇA nep	CAÇÃO
	RATÃO	
	SAPATA	SAPATA BRANCA, TUBARÃO
	SAPATA PRETA	TUBARÃO
	SAPATA ÁSPERA	
	SAPATA GUILHA	
	TINTUREIRA	TUBARÃO, QUELHA, GUELHA
	TREMELGAS nep	
	TUBARÃO ALBAFAR	TUBARÃO, ALBAFAR
	TUBARÃO ANEQUIM	TUBARÃO, RINQUIM, ANEQUIM
	TUBARÃO ANEQUIM DE GADANHA	
	TUBARÃO CORRE COSTA	TUBARÃO
	TUBARÃO CROCODILO	
	TUBARÃO DA GRONELÂNDIA	TUBARÃO
	TUBARÃO DE PONTA BRANCAS	TUBARÃO
	TUBARÃO DE PONTAS NEGRAS	TUBARÃO
	TUBARÃO DE SÃO TOMÉ	TUBARÃO, TUBARÃO BRANCO
	TUBARÃO FAQUETA	TUBARÃO
	TUBARÃO FRADE	TUBARÃO
	TUBARÃO LUSITANO	TUBARÃO
	TUBARÃO LUZIDIO	TUBARÃO
	TUBARÃO PREGO	TUBARÃO
	TUBARÃO RAPOSO	TUBARÃO, ZORRO
	TUBARÃO RAPOSO OLHUDO	TUBARÃO RAPOSO, TUBARÃO
	TUBARÃO SARDO	TUBARÃO, MARRACHO
	TUBARÕES MARRACHO nep	
	TUBARÕES MARTELO nep	
	TUBARÕES nep	
	UGE	RATÃO (RAA)
	UGE DE CARDAS	UGE
UGE MANTA	UGE, BREAMANTA	
UGES nep		
VIOLAS nep		
XARA PRETA DE NATURA		
DIVERSOS (Peixes marinhos)	AGULHA	PEIXE AGULHA, AGULHINHA
	AGULHÃO	
	ALABOTE DO ATLÂNTICO	
	ALCARRAZ	ALFONSINHO, ALCARRAZ, FOLIÃO (RAA)
	ANCHOVA	ENCHOVA
	ARENQUE	
	ARGENTINAS nep	
	BACALHAU AUSTRAL	
	BAGRES nep	
	BARBUDOS nep	
	BICUDA	BARRACUDA
	BICUDA DE CABO VERDE	BICUDA
	BODIÃO	BODIÃO
	BODIÃO CANÁRIO	PEIXE REI DO ALTO (RAA)
	BODIÃO DENTE DE CÃO	BODIÃO, PEIXE CÃO, GAIO
	BODIÃO RETICULADO	BODIÃO VERMELHO, BODIÃO
	BODIÃO VERDE	BODIÃO, MARACOTO (RAA) (RAM)
	BODIÃO VERDE	BODIÃO, RAINHA (RAA)
	BODIÃO VIDRÃO	BODIÃO, TRUTA (RAM)
	BOQUEIRÃO	PARALIS (RAA), BOQUEIRÃO (RAM)
	CABEÇUDOS nep	

NOMES DAS ESPÉCIES E DOS GRUPOS DE ESPÉCIES UTILIZADOS

NOME ESTATÍSTICO	DESIGNAÇÃO DESEJÁVEL	OUTRAS DESIGNAÇÕES
DIVERSOS (Peixes marinhos - cont.)	CABOZ NEGRO	CABOZ, CARDOSA
	CABOZES DO ATLÂNTICO	
	CABRA CABAÇO	RUIVO, CABRA
	CABRA DE BANDEIRA	CABRINHA
	CABRA LIRA	CABRA LIRIO
	CABRA MORENA	
	CABRA VERMELHA	
	CABRAS nep	
	CANGULO	PAMPO DE SINES, PEIXE PORCO
	CANGULOS nep	
	CANTARILHO DOS MARES DO NORTE	PEIXE VERMELHO
	CANTARILHO LEGÍTIMO	CANTARILHO, CANTARILHO DO ATLÂNTICO, CANTARIL, BOCA NEGRA
	CANTARILHO REQUEIME	CANTARILHO, BAGRE (RAA), REQUEIME
	CANTARILHOS DO NORTE nep	
	CANTARILHOS nep	
	CAPASSECA	
	CAPELIM	
	CARAPAU DO CUNENE	
	CASTANHETA	
	CASTANHETA PRETA	CASTANHETA, CASTANHETA AZUL
	CELINDRA	TOMASINO, TRISTE LINDA
	CHARROCO	ENCHARROCO
	COLO COLO	RONCADOR
	DOURADO	DOIRADO, DOURADA (RAM)
	EPERLANO EUROPEU	PEIXE DE CHEIRO
	ESCOLAR	CHOCOLATE
	ESCOLAR BRANCO	PEIXE COELHO
	ESCOLAR PRETO	
	ESCORPIÕES nep	
	ESGANA GATAS nep	
	ESPADILHA	
	FANEÇÃO	
	FURA VASOS	
	GALEOTAS nep	
	GALO BRANCO	PEIXE GALO
	GALO NEGRO	
	GALO NEGRO	PEIXE GALO, PEIXE SÃO PEDRO
	GALUCHA	
	GRANADEIRO	LAGARTIXA DA ROCHA
	GRANADEIROS nep	LAGARTIXAS
	IMPERADOR	ALFONSINHO DA COSTA LARGA, ALFONSIM DA COSTA LARGA
	IMPERADOR DE COSTA ESTREITA	SELONGO, ALFONSIM, ALFONSINHO DA COSTA ESTREITA, ALFONSIM DA COSTA ESTREITA
	IMPERADORES	
	JUDIA	PEIXE REI (RAA)
	LAGARTO DA COSTA	PEIXE LAGARTO
	LAGARTO DA GUINÉ	PEIXE LAGARTO DO ALTO
	LAIBEQUE	
	LÍNGUA-DE-CÃO	LÍNGUA-DE-CÃO-DAS-CANÁRIAS
	LÍNGUAS DE CÃO nep	
	LÍRIO	PEIXE ESPADA LÍRIO
	LIRO IMPERIAL	CHOUPA (RAA), LÍRIO (RAM)
	LUCIANO	CASTANHOLA
	LUCIANO LARANJA	
	LUCIANOS nep	
	MARLONGA NEGRA	ROBALO, PEIXE GELO DO ANTÁRTICO
	MARUCA ROSA	MARUCA
	MORA	MELGA, ROBALDO BRANCO, RIBALVO
	MOREÃO	MOREIA, MOREÃO DE NATURA (RAM)
	MOREÃO CASTANHO	MOREIA, MOREÃO
	MOREIA	MOREIA PINTADA, MOREIA AMARELA, MOREIA PRETA (RAA)(RAM)
	MOREIA PRETA	

NOMES DAS ESPÉCIES E DOS GRUPOS DE ESPÉCIES UTILIZADOS

NOME ESTATÍSTICO	DESIGNAÇÃO DESEJÁVEL	OUTRAS DESIGNAÇÕES
DIVERSOS (Peixes marinhos - cont.)	MOREIAS	
	MOREIA-SERPENTE	MOREIA VÍBORA (RAA), VÍBORA (RAA)
	MUJA	TAÍNHA, LIÇA, MUGE
	NOTOTENIA DA PATAGÓNIA	
	OLHO DE VIDRO	PEIXE RELÓGIO
	OLHO DE VIDRO LARANJA	ARREGALADO, PEIXE RELÓGIO
	OLHUDO	ESCAMUDA, JORDÃO, CHINO, CARDINAL, SALMONETE DA FUNDURA, ROBALDO PRETO, SALMONETE DO FUNDO
	PALMA	
	PALMA ESPINHOSA	
	PALOMETA	BONITO DENTE DE CÃO
	PAMPO	RANHOSO
	PAPAGAIO VELHO	BODIÃO, VEJA, VEJO, VEJA PARDA
	PEIXE ARANHA MAIOR	PEIXE ARANHA
	PEIXE CRAVO	
	PEIXE LAPA	LUMPO
	PEIXE LOBO	PEIXE LOBO MALHADO, GATA
	PEIXE LOBO RISCADO	PEIXE LOBO
	PEIXE LUA	
	PEIXE PRATA	GRANADEIRO
	PEIXE REI	LIGUEIRÃO, GUELRO (RAM)
	PEIXE REI VERDE	PEIXE-REI
	PEIXES ARANHA nep	
	PEIXES LOBO nep	
	PEIXE VERMELHO DA FUNDURA	
	PEIXES MARINHOS DIVERSOS	PEIXES DIVERSOS
	PEIXES VOADORES	
	PESCADA ARGENTINA	
	PESCADA DA ÁFRICA DO SUL	PESCADA, PESCADA DO CABO
	PESCADA DA NAMÍBIA	PESCADA DO SUDOESTE AFRICANO, PESCADA DO CABO
	PESCADA DE ANGOLA	PESCADA
	PESCADA DE CAUDA AZUL	GRANADEIRO DA PATAGÓNIA
	PESCADA DO CHILE	
	PESCADA NEGRA	
	PESCADA NEGRA	PESCADA, MARMOTA NEGRA
	PESCADA PRATEADA	PESCADA
	PIMPIM	TEM-TE EM PÉ, MINI SAIA
	POMBO	PARGO MULATO
	PORCO	PORCO MARINHO, TAMBOR, TUBARÃO PORCO
	PREGUIÇOSA BRANCA	PATRUÇA (RAA), PREGUIÇOSA (RAM)
	RASCASSO VERMELHO	ROCAZ, RASCASSO, PEIXE CARNEIRO
	RASCASSOS nep	
	RISCADO	RONCADOR, RONCADOR RISCADO
	RONCADOR BRAVURA	RONCADOR
	RONCADOR DE PINTAS	RONCADOR
	RONCADORES nep	RONCADORES
	SARDINELA DA MADEIRA	ARENQUE (RAM)
	SARDINELA LOMBUDA	SARDINELA
	SARDINELAS nep	
	SENUCA	
	SERRA DA ÍNDIA	CAVALA DA ÍNDIA, UAU (RAA), WAHOO (RAA)
	SERRA ESPANHOLA	
	SERRAS nep	
	SUSPENSÓRIO	PEIXE COR DE ROSA, CINTA
	TAINHA OLHALVO	TAINHA, OLHALVO, MUGE
	TAINHAS	
	TAMBORIL-ESPINHOSO	
	TROMBEIROS	
	TROMBETEIRO	APARA-LÁPIS
	UNHA	PEIXE CIRURGIÃO
	VERDINHO AUSTRAL	

NOMES DAS ESPÉCIES E DOS GRUPOS DE ESPÉCIES UTILIZADOS

NOME ESTATÍSTICO	DESIGNAÇÃO DESEJÁVEL	OUTRAS DESIGNAÇÕES
AMÊIJOAS	AMÊIJOA BOA	AMÊIJOA, AMÊIJOA REAL, AMÊIJOA CRISTÃ, AMÊIJOA VERDADEIRA, AMÊIJOA VULGAR
	AMÊIJOA CÃO	AMÊIJOA BICUDA, AMÊIJOA AMARELA, AMÊIJOA RUGOSA
	AMÊIJOA JAPONESA	
	AMÊIJOA MACHA	AMÊIJOA JUDIA
	AMÊIJOA RELÓGIO	
	AMÊIJOA VERMELHA	AMÊIJOA VERMELHA
	AMÊIJOAS nep	
	PÉ DE BURRINHO	
	PÉ DE BURRO	PÉ DE BURRO
	TELINA	
BERBIGÃO	BERBIGÃO GRANDE	
	BERBIGÃO LUSTROSO	BERBIGÃO
	BERBIGÃO VULGAR	
BÚZIOS	BÚZIO CANILHA	BÚZIO
	BÚZIOS nep	
	FUSO TORTO	BÚZIO
CHOCO	CHOCO VULGAR	CHOCO
LONGUEIRÕES	LONGUEIRÃO	LINGUEIRÃO, CANIVETE, FACA
	LONGUEIRÃO-DIREITO	LONGUEIRÃO, LINGUEIRÃO-DIREITO
	NAVALHA	LONGUEIRÃO
LULAS	LULA BICUDA	
	LULA BICUDA COMPRIDA	
	LULA DA PATAGÓNIA	
	LULA PÁLIDA	
	LULA RISCADA	LULA
	LULAS	
	LULAS nep	
POLVOS	POLVO VULGAR	POLVO
	POLVO-CABEÇUDO	
	POLVO-DE-CHEIRO	
	POLVOS nep	
POTAS	POTA	POTA SALTADORA, POTA DE ORELHAS
	POTA ARGENTINA	
	POTA DO NORTE	
	POTAS nep	POTRAS
DIVERSOS (Moluscos)	ABALONE	
	AMÊIJOA BRANCA	
	AMEIJOLA	CLAME DURA
	BORRELHO	BURRIÉ, CARACOL DO MAR
	BUZINA	BUZINA
	CADELINHAS nep	CADELINHAS, CONQUILHAS
	CARAMUJOS nep	BURRIÉS
	CASTANHOLA	
	FERRO DE ENGOMAR	
	FUNIL	
	LAMBUJINHA	LAMEJINHA
	LAPA BRAVA	LAPA, LAPA BRANCA
	LAPA MANSÁ	LAPA, LAPA PRETA
	LAPAS nep	
	LEQUE	VIEIRA
	LEQUE VARIADO	
	MEXILHÕES nep	
	MOLUSCOS MARINHOS DIVERSOS	MOLUSCOS DIVERSOS

NOMES DAS ESPÉCIES E DOS GRUPOS DE ESPÉCIES UTILIZADOS

NOME ESTATÍSTICO	DESIGNAÇÃO DESEJÁVEL	OUTRAS DESIGNAÇÕES
DIVERSOS (Moluscos - cont.)	ORELHA DO MAR	
	OSTRA EUROPEIA	
	OSTRA JAPONESA	OSTRA JAPONICA
	OSTRA PORTUGUESA	OSTRA, OSTRA GIGANTE
	OSTRAS nep	
	OSTRAS PLANAS nep	OSTRAS REDONDAS
	PÉ DE BURRICO	
	TARALHÃO VIEIRA	
CAMARÕES	CAMARÃO BRANCO INDIANO	CAMARÃO BANANA
	CAMARÃO DA GUINÉ	
	CAMARÃO MANCHADO	
	CAMARÃO MARFIL	
	CAMARÃO NAVALHA	
	CAMARÃO PENAEUS spp	
	CAMARÃO PÚRPURA	CAMARÃO
	CAMARÃO ROSADO DO SUL	GAMBA DE ANGOLA
	CAMARÃO TIGRE	
	CAMARÃO TIGRE VERDE	CAMARÃO BANANA
	CAMARÃO VERMELHO	CAMARÃO, CAMARÃO CARABINEIRO
	CAMARÃO VERMELHO	
	CAMARÃO VERMELHO LISTADO	
CAMARÕES NATANTIA nep	CAMARÕES	
CARABINEIRO	CARABINEIRO CARDEAL	
GAMBA	CAMARÃO DE QUARTEIRA	CAMARÃO, GAMBA MANCHADA
	CAMARÃO JAPONÊS	
	GAMBA BRANCA	GAMBA, GAMBA LEGÍTIMA
LAGOSTAS	LAGOSTA CASTANHA	LAGOSTA, LAGOSTA VULGAR
	LAGOSTA RÓSEA	LAGOSTA, LAGOSTA DA MAURITÂNIA, LAGOSTA ROSA
	LAGOSTA VERDE	LAGOSTA
	LAGOSTAS nep	
LAGOSTIM	LAGOSTIM	LAGOSTIM
	LAGOSTIM DE MOÇAMBIQUE	LAGOSTIM CARACTERISTICO DE MOÇAMBIQUE
	LAGOSTIM VERMELHO DO RIO	LAGOSTIM DE ÁGUA DOCE
LAVAGANTE	LAVAGANTE AMERICANO	
	LAVAGANTE EUROPEU	LAVAGANTE
SANTOLA	SANTOLA	
DIVERSOS (Crustáceos)	CAMARÃO	CAMARÕES PANDALUS nep
	CAMARÃO BRANCO LEGÍTIMO	CAMARÃO, CAMARÃO DA COSTA, CAMARÃO DE ESPINHO
	CAMARÃO DO NORTE	
	CAMARÃO NEGRO	CAMARÃO, CAMARÃO MOURO, CAMARÃO DO RIO
	CAMARINHA	CAMARILHA
	CAMARÕES MARRECOs nep	
	CARANGUEJO	
	CARANGUEJO (Gen. Chaceon)	
	CARANGUEJO (Gen. Geryon)	
	CARANGUEJO FIDALGO	
	CARANGUEJO MOURO	CARANGUEJO VERDE, CARANGUEJO
	CARANGUEJO-DA-FUNDURA	CARANGUEJO-REAL (RAA)
	CARANGUEJO MURRACEIRO	MORUNO
	CARANGUEJOS NADADORES nep	
	CAVACO	
	CIGARRA	BRUXA, GRILO
	CRACA	
	CRUSTÁCEOS MARINHOS DIVERSOS	CRUSTÁCEOS DIVERSOS

NOMES DAS ESPÉCIES E DOS GRUPOS DE ESPÉCIES UTILIZADOS

NOME ESTATÍSTICO	DESIGNAÇÃO DESEJÁVEL	OUTRAS DESIGNAÇÕES
DIVERSOS (Crustáceos - cont.)	GAMBA DA MADEIRA NAVALHEIRA NAVALHEIRA-AZUL PERCEVE PILADO RALO SAPATEIRA	CARANGUEJO-AZUL, CARANGUEJO PERCEBE
FÍGADOS	FÍGADOS	
ÓLEOS	ÓLEOS	
OVAS	OVAS	
OURIÇO DO MAR	OURIÇO DO MAR CASULO MINHOCÃO	OURIÇO DO MAR MINHOCA GANSO

(RAA) Nomes de Espécies utilizadas na Região Autónoma dos Açores

(RAM) Nomes de Espécies utilizadas na Região Autónoma da Madeira

CORRESPONDÊNCIA PORTOS - NUTS II

PORTOS		NUTS II (*)
CÓDIGO	DESIGNAÇÃO	
10000	VIANA DO CASTELO	NORTE
10910	CAMINHA	
10920	ESPOSENDE	
10930	VILA PRAIA DE ÂNCORA	
10935	ÂNCORA	
10940	CASTELO DO NEIVA	
10950	FÃO	
20000	PÓVOA DE VARZIM	
20910	A-VER-O-MAR	
20920	CAXINAS	
20930	VILA CHÃ	
20940	VILA DO CONDE	
30000	MATOSINHOS	
30005	LEIXÕES	
30905	DOURO	
30910	ANJEIRAS	
30920	AFURADA	
30930	PARAMOS	
30940	AREINHO	
30960	RIBEIRA	
30991	AGUDA	
30992	ESPINHO	
30993	VALBOM	
30994	MIRAMAR	
30970	ESMORIZ	CENTRO
40000	AVEIRO	
40910	VAGUEIRA	
40920	TORREIRA	
40930	MIRA	
40940	FURADOURO	
50000	FIGUEIRA DA FOZ	
50910	BUARCOS	
50920	GALA	
50930	LEIROSA	
60000	NAZARÉ	
60910	SÃO MARTINHO DO PORTO	
70000	PENICHE	
70910	PORTO DAS BARCAS	
70920	PORTO DINHEIRO	
70930	FOZ DO ARELHO	
90910	ASSENTA	
90000	CASCAIS	LISBOA
90920	ERICEIRA	
90930	VILA FRANCA DE XIRA	
100000	SESIMBRA	
100100	COSTA DA CAPARICA	
100910	TRAFARIA	
100920	FONTE DA TELHA	
100991	BARREIRO	
100992	MONTIJO	
100993	SEIXAL	
100994	ALCOCHETE	
110000	SETÚBAL	
110910	FARALHÃO	
110930	GÂMBIA	

CORRESPONDÊNCIA PORTOS - NUTS II

PORTOS		NUTS II
CÓDIGO	DESIGNAÇÃO	(*)
110920	CARRASQUEIRA	ALENTEJO
120000	SINES	
120910	PORTO COVO	
120920	VILA NOVA DE MILFONTES	
120930	AZENHA DO MAR	
120940	ZAMBUJEIRA	
120950	ALMOGRAVE	
120960	SANTO ANDRÉ	
170960	MÉRTOLA	
130000	LAGOS	ALGARVE
130100	SAGRES	
130910	CARRAPATEIRA	
130920	ARRIFANA	
130930	BURGAU	
130940	SALEMA	
130950	PRAIA DA LUZ	
130991	MEIA PRAIA	
140000	PORTIMÃO	
140910	CARVOEIRO	
140920	PRAIA DA OURA	
140930	ALBUFEIRA	
140940	ALVOR	
140950	ARMAÇÃO DE PERA	
140960	BENAGIL	
140970	OLHOS DE ÁGUA	
140980	FERRAGUDO	
150000	OLHÃO	
150100	FUZETA	
150200	QUARTEIRA	
150910	BARRETA	
150920	FARO	
160000	TAVIRA	
160910	CABANAS	
160920	SANTA LUZIA	
170000	VILA REAL DE SANTO ANTÓNIO	
170910	CACELA	
170920	MANTA ROTA	
170930	MONTE GORDO	
170940	TORRE DE AIRES	
170950	CASTRO MARIM	
501000	FUNCHAL	R A MADEIRA
501100	CÂMARA DE LOBOS	
501200	RIBEIRA BRAVA	
501300	MADALENA DO MAR	
501400	CALHETA	
501500	PAUL DO MAR	
501600	PORTO MONIZ	
501700	CANIÇAL	
501800	MACHICO	
501900	SANTA CRUZ	
502000	PORTO SANTO	
602100	SANTA MARIA (ILHA)	R A AÇORES
602101	VILA DO PORTO	
602200	RIBEIRA GRANDE	
602201	PONTA DELGADA (DOCA)	
602202	LAGOA	
602203	ÁGUA DE PAU	
602204	VILA FRANCA DO CAMPO	

CORRESPONDÊNCIA PORTOS - NUTS II

PORTOS		NUTS II
CÓDIGO	DESIGNAÇÃO	(*)
602205	RIBEIRA QUENTE	R A AÇORES
602206	POVOAÇÃO	
602207	NORDESTE	
602208	MAIA	
602209	PORTO FORMOSO	
602210	RABO DE PEIXE	
602211	CAPELAS	
602212	MOSTEIROS	
602300	VILA DA PRAIA DA VITÓRIA	
602301	ANGRA (PORTO PIPAS)	
602302	SILVEIRA	
602303	SÃO MATEUS	
602304	BISCOITOS	
602305	VILA NOVA	
602306	CINCO RIBEIRAS	
602307	PRAIA DA VITÓRIA	
602308	PORTO MARTINS	
602309	PORTO JUDEU	
602400	GRACIOSA (ILHA)	
602401	SANTA CRUZ DA GRACIOSA	
602402	PRAIA DA GRACIOSA	
602403	FOLGA	
602404	CARAPACHO	
602405	PORTO AFONSO	
602500	SÃO JORGE (ILHA)	
602501	VELAS	
602502	CALHETA	
602503	URZELINA	
602504	TOPO	
602505	NORTE GRANDE	
602506	MANADAS	
602600	PICO (ILHA)	
602601	MADALENA DO PICO	
602602	SÃO JOÃO	
602603	LAGES DO PICO	
602604	RIBEIRAS	
602605	CALHETA DO NESQUIM	
602606	CALHAU DA PIEDADE	
602607	MONTE CALHAU	
602608	SÃO ROQUE DO PICO	
602609	SÃO MATEUS	
602610	MANHENHA	
602611	SÃO CAETANO	
602612	SANTO AMARO	
602700	FAIAL (ILHA)	
602701	HORTA (SANTA CRUZ)	
602702	CASTELO BRANCO	
602703	VARADOURO	
602704	SALÃO	
602800	FLORES (ILHA)	
602801	PONTA DELGADA	
602802	LAGES DAS FLORES	
602803	SANTA CRUZ	
602804	FAJA GRANDE	
602900	CORVO (ILHA)	
602901	CORVO	

(*) Unidades territoriais definidas pelo Decreto-Lei nº 244/2002, de 5 de Novembro.