

RECURSOS DA PESCA

série ESTATÍSTICA

VOLUME 14 A-B

ANO 2000

DIRECÇÃO-GERAL DAS PESCAS E AQUICULTURA

LISBOA

JULHO DE 2001

INDICE

Notas Interpretativas

I - PESSOAL DO MAR

Formação profissional

Pessoal formado no ano de 2000 (EMCP)	3
Pessoal formado no ano de 2000 (FORPESCAS)	4

II - MOVIMENTO DA FROTA

Movimento da frota em 2000 por área/segmento da frota	7
Frota por classes de TAB e GT	8
Composição da frota por região/segmento.....	9

III - PRODUÇÃO PRIMÁRIA

Aquicultura

Produção por espécie em 1999	13
------------------------------------	----

Apanha de algas

Produção por região/espécie	14
-----------------------------------	----

Frescos e refrigerados

Total anual por região	15
------------------------------	----

Desembarques no Continente

Total anual por pescueiro	16
Total anual por pescueiro com retiradas e rejeições.....	16-A
Total anual por pescueiro e por região	17
Total anual por mês	19
Total anual por delegação	21
Total anual por delegação com retiradas e rejeições	21-A
Total anual de espécies e grupos de espécies - totais	23
Total anual de espécies e grupos de espécies - totais - com retiradas e rejeições.....	24-A

Total anual de espécies e grupos de espécies por região	25
Total anual de espécies e grupos de espécies por pesqueiro	
- Pesca no Norte de África	35
- Pesca em Espanha	37
- Pesca em águas nacionais	39
Total anual de espécies e grupos de espécies em águas nacionais, por modalidade	
- Arrasto	41
- Polivalente	43
- Cerco	45
Total anual de espécies e grupos de espécies por mês	47
Total anual de espécies e grupos de espécies por delegação	71
Total por delegação e por mês	105
Comparação das estimativas de desembarque referentes aos anos de 1999 e 2000	
- por mês	122
- por delegação.....	128
- por delegação e postos de venda	134
- por espécie e grupos de espécies	138

Desembarques na Região Autónoma dos Açores

Total anual por ilha	142
Total anual de espécies e grupos de espécies	144
Total anual por mês	146

Desembarques na Região Autónoma da Madeira

Total anual de espécies e grupos de espécies	147
Total anual por mês	149

Espécies transaccionadas em lota com maior significado

- Totais	152
- Região Norte	152
- Região Centro	153
- Região Lisboa e Vale do Tejo	153
- Região Alentejo	154
- Região Algarve	154
- Pesca em águas nacionais	155
- Pesca por arrasto	155
- Pesca por polivalente	156
- Pesca por cerco	156

CAPTURAS POR AREA DE PESCA

Capturas por área e por mês	157
Capturas na NAFO por divisão estatística/espécies/mês	158
Capturas na Noruega/Svalbard por mês e espécie.....	159
Capturas na Guiné-Bissau por mês e espécie.....	160

IV - PRODUÇÃO SECUNDÁRIA

Produção de transformados a bordo por espécie	163
---	-----

Indústria Transformadora

Produção de conservas

Em molhos por região/tipo	164
Produção de farinhas, óleos e guanos por região	165
Produção de sal marinho por região/salgado	166

V - COMÉRCIO EXTERNO

Balança Comercial dos Produtos da Pesca	169
---	-----

ANEXOS

NOTAS INTERPRETATIVAS

Continuam a ser utilizados nesta publicação os conceitos de **desembarque** e de **pescado transaccionado em lota**.

As rejeições no mar, os transbordos e os desembarques em portos sem controlo, são factores que, naturalmente, distinguem fracções da **captura total** do pescado que é efectivamente desembarcado para efeitos de uma transacção normal em lota. De modo semelhante, o pagamento em espécie ("caldeirada") a fuga à lota são elementos que, por seu turno, contribuem para distinguir os conceitos de **desembarque** e de **pescado transaccionado** em lota.

* * *

Nas tabelas que adiante se apresentam, é retomado o critério utilizado nas publicações anteriores. Os valores registados correspondem a **estimativas das quantidades de pescado desembarcado**, fresco ou refrigerado, complementadas, em cada caso, pelos preços médios alcançados na primeira venda.

Três tipos-base de agregação foram tidos em conta no arranjo desses dados :

a) REGIÕES

Foi considerada a distribuição por NUT II:

CONTINENTE

Norte

Centro

Lisboa e Vale do Tejo

Alentejo

Algarve

AÇORES

MADEIRA

Os **portos de pesca** assinalados nas tabelas correspondem, no Continente, às delegações da DOCAPESCA Portos e Lotas, SA, e cada delegação engloba os postos dependentes da mesma.

b) PESQUEIROS

Distinguem-se os seguintes pesqueiros, que correspondem a grandes zonas de actuação da frota de pesca continental, de cuja actividade resultaram desembarques de pescado fresco/refrigerado.

Águas Nacionais

Espanha

A frota de pesca que tradicionalmente actuava no **Norte de África**, ficou impedida de o fazer em virtude da cessação do acordo de pesca com Marrocos, pelo que nesta publicação as páginas correspondentes a essa informação foram suprimidas.

c) MODALIDADES DE PESCA

Referidas unicamente ao pesqueiro “águas nacionais” e relativamente à pesca efectuada em águas do Continente, distingue-se o resultado da actividade dos seguintes segmentos de pesca :

Arrasto

Polivalente

Cerco

Mantêm-se nesta publicação as alterações introduzidas nos Recursos da Pesca n.º 8 e 9 A - B :

- Foram excluídas das tabelas relativas às estimativas de desembarque de pescado fresco e refrigerado nos portos do Continente as quantidades retiradas e rejeitadas. Assim, a informação reportada nas referidas tabelas

refere-se somente às estimativas de desembarque destinadas ao consumo humano, directo ou indirecto.

Os preços médios indicados foram os efectivamente alcançados na primeira venda.

- Para possibilitar a comparabilidade dos dados com a informação relativa a desembarques no Continente constante nos Recursos da Pesca relativos aos anos anteriores a 1995, incluem-se nesta publicação as seguintes tabelas que contemplam retiradas e rejeições:
 - Estimativa de Desembarque total Por Pesqueiro - 2000 e 2001 pag.16A
 - Estimativa de Desembarque total Por Porto - 2000 e 2001 pag.21A
 - Estimativa de Desembarque total Por Espécie - 2000 e 2001 pag.24A e 24B.

- A tabela que em edições anteriores a 1995 representava o resumo da produção da pesca do largo, total de capturas por mês e área de pesca, foi substituída por uma tabela mais abrangente que inclui o resumo de toda a actividade de pesca (v.d. pag. 155).

- Nesta tabela incluem-se, para além de todas as capturas desembarcadas em portos nacionais, aquelas que foram desembarcadas em portos estrangeiros e que foram do conhecimento do Banco de Dados das Pescas.

As alterações incluídas nesta publicação pretendem contribuir para uma mais correcta e completa avaliação da actividade do sector das pescas, e simultaneamente, satisfazer algumas sugestões apresentadas por utilizadores desta série.

A informação relativa à PRODUÇÃO DA AQUICULTURA EM ÁGUAS DOCES E MARINHAS – Total anual por espécie (página 13) reporta-se ao ano de 2000 (dados definitivos), por não estar ainda disponível a referente ao ano de 2001.

Deverá notar-se ainda que o conjunto das **espécies e grupos de espécies** seleccionado, foi uniformemente aplicado a todas as tabelas em que aparece esse tipo de desagregação; na escolha de tal conjunto de espécies e grupos de espécies foram tidos em conta os seguintes critérios :

- certas espécies com maior peso relativo nos desembarques;
- espécies sujeitas a Total Admissível de Captura (TAC); e ainda algumas espécies, seleccionadas atendendo ao seu valor económico ou porque, tradicionalmente, sempre foram distinguidas no tratamento estatístico nacional.

Continua a representar-se o quadro “Nome de Espécies e Grupos de Espécies Utilizados” que surgiu no volume referente o ano de 1987 e no qual se estabelece a relação entre a designação (nome Estatístico) adoptada nesta publicação, a designação que é mais frequentemente usada pela DOCAPESCA Portos e Lotas, SA e, ainda, o nome corrente considerado mais correcto para cada um dos casos considerados.

Também, como é sabido, em muitos casos, os vernáculos comumente empregues nas Regiões Autónomas dos Açores e Madeira divergem dos que se encontram em uso no Continente. Uma vez que nas tabelas onde se registam os desembarques efectuados naquelas Regiões figuram as designações utilizadas no Continente, anotam-se, desde já, as diferenças observadas para cada uma das espécies individualizadas :

Na Região Autónoma dos Açores :

- **Safio** corresponde a **Congro**.

Na Região Autónoma da Madeira :

- **Peixe-Agulha** corresponde a **Espadarte**;
- **Freira** corresponde a **Xaputa**;

- **Seifia** corresponde a **Sargo Safia**.

Cabe ainda aqui chamar a atenção para o facto de a desagregação por espécies/porto/mês ter deixado de ser considerada nesta publicação.

NOTA INTRODUTÓRIA

Publica a Direcção-Geral das Pescas e Aquicultura mais um número dos "Recursos da Pesca - Série Estatística", volume 15 A-B, correspondente à actividade de pesca no ano de 2001. Iniciada em 1987 pelo ex-Gabinete de Estudos e Planeamento das Pescas, esta publicação tem vindo a revelar-se um instrumento de trabalho importante, para todos aqueles que desenvolvem uma actividade profissional no sector da pesca ou que de algum modo se relaciona com ele.

A Direcção-Geral das Pescas e Aquicultura agradece a todos os Serviços e Organismos Públicos e Privados que, de algum modo, contribuíram para a recolha da informação aqui compilada, ao tornar possível, assim, o acesso a esses dados por parte de Entidades que, pela natureza da sua actividade, necessitam de informação estatística sobre o sector das pescas.

Aproveita-se esta oportunidade para solicitar a todos aqueles que vierem a utilizar a informação contida nesta publicação que nos enviem as sugestões consideradas adequadas (ou úteis) com vista a alterações ou melhoramentos, quer no que respeita à sua apresentação quer ao seu conteúdo, tornando desse modo possível melhor e/ou mais completo o conhecimento do Sector das Pescas.

DIRECÇÃO-GERAL DAS PESCAS E AQUICULTURA
Julho de 2002

I - PESSOAL DO MAR

**FORMAÇÃO PROFISSIONAL
PESSOAL FORMADO NO ANO DE 2000 - NA EPMC**

CURSOS	NÚMERO FORMANDOS		
	REALIZADOS 2000	PREVISTOS 2001	VARIAÇÃO %
Mestre do Largo Pescador	7	6	-14
Mestre Costeiro Pescador	6	18	200
Contramestre Pescador	0	8	100
Pescador c	59 ^{*v}	0	-100
Arrais de Pesca	59 ^{**}	0	-100
Contramestre (Marinha Mercante)	3	0	-100
Mestre Tráfego Local	26	16	-38
Marinheiro Motorista II	0	9	100
Marinheiro de 2ª (Versão A)	8	8	0
Marinheiro de 2ª (R.T.L.)	53 [*]	91	72
Observador de Radar	3	12	300
Mecânico de Bordo	0	16	100
Motorista Prático de 1ª Classe	6	10	67
Motorista Prático de 2ª Classe	12	10	-17
Motorista Prático de 3ª Classe	12	10	-17
Inspectores de Pesca	-	-	-
Manobrador de Máquinas Horizontais	-	-	-
Ações de Sensibilização do Trabalho Portuário	46	0	-100
Primeiros Socorros	-	-	-
Básico de Higiene e Segurança no Trabalho	-	-	-
Reciclagem em Detecção e Navegação	-	-	-
Reciclagem em Equipamento de Navegação	13	0	-100
Comunicações	-	-	-
Empregados de Câmaras	-	-	-
Condução de Embarcações Salva-Vidas	12	18	50
Segurança Básica	416	110	-74
Segurança Básica (PCI-TSP-TEPS)	-	-	-
Segurança Básica (PCI-TSP)	-	-	-
Segurança Básica (PCI)	-	-	-
GMDSS (A1 e A2 - Nacional)	70	24	-66
GMDSS (GOC)	35	28	-20
Ajudante de Motorista (Versão A)	0	8	100
Aptidão Pescas	37 ^{***}	0	-100
Controlo de Qualidade da Indústria Transformadora	0	8	100
Electromecânico de Frio	0	10	100
TOTAL	883	420	-52

Fonte: Escola de Pesca e da Marinha de Comércio

OBSERVAÇÕES

Formandos que transitaram de 1999:

* 17 formandos

** 36 formandos

*** 37 formandos

*v 21 formandos

**FORMAÇÃO PROFISSIONAL
PESSOAL FORMADO NO ANO DE 2000 - FORPESCAS**

CURSOS	NÚMERO DE FORMANDOS		
	REALIZADOS 2000	PREVISÃO 2001*	VARIAÇÃO %
Construção em Fibra de Vidro	-	23	-
Marinheiro Pescador	19	7	-63
Pescador c	347	305	-12
Artes de Pesca	124	86	-31
Arrais de Pesca	166	159	-4
Contramestre Pescador	173	9	-95
Rec. Profis. Pesca Ganchorra	25	40	60
Rec. Profis. Pequena Pesca Local	-	197	-
Segurança Marítima/Natação	6	-	-100
Reciclagem em Comunicações Marítimas	-	15	-
Manipulação Prep.Refir. Pescado Bordo	27	-	-100
Françês Técnico	35	-	-100
Rec. Prof. Pesca Cerco	656	30	-95
Ajudante de Motorista	22	-	-100
Ajudante de Motorista (B)	30	39	30
Motorista Prático (3)	19	10	-47
Motorista Prático (2)	0	15	-
Motorista Prático (1)	18	10	-44
Man. Inst. Frigoríficas	19	-	-100
Técnico Aquacultura	10	-	-100
Téc. Transf. Pescado	18	-	-100
Qualidade na Indústria Tran. Pescado	26	-	-100
HACCP	-	9	-
Electromecânico de Frio	27	35	30
Apres. Comerc. Pescado	-	28	-
Apres. Comerc. Produtos da Pesca	142	15	-89
Técnico de Gestão de Pescas	20	-	-100
Oper. Est. Tratamento Águas Resid.	11	14	27
Animadores de Turismo Nautico e Amb.	11	14	27
Formação de Formadores	13	9	-31
Informática na Óptica do Utilizador	93	25	-73
TOTAL	2.057	1.094	-47

Fonte: FORPESCAS

*Inclui as acções previstas finalizar durante o ano de 2001 do plano de formação mais 6 acções não incluídas. As acções referidas são HACCP, 2 ARRAIS DE PESCA, 2 PESCADORES e APRESENTAÇÃO E COMERCIALIZAÇÃO DO PESCADO totalizando 82 formandos

II - MOVIMENTO DA FROTA

MOVIMENTO DA FROTA DE PESCA PORTUGUESA EM 2000

AREA	ZONA	STOCKS	ARTES	POP4	SITUAÇÃO EM 01.01.2000 (A)				ENTRADAS EM 2000				SAIDAS EM 2000				MODIFICAÇÕES EM 2000			SITUAÇÃO EM 31/12/2000				OBS.
					Nº	TAB (tM)	GT(1)	POT(kw)	Nº	TAB (tM)	GT(1)	POT(kw)	Nº	TAB (tM)	GT(1)	POT(kw)	TAB (tM)	GT(1)	POT(kw)	Nº	TAB (tM)	GT(1)	POT(kw)	
CONTINENTE	CIEM IXa	DEMERSAIS	ARTES FIXAS PEQUENA PESCA <12 m	4K1	7 905	15 028.02	10 159.12	100 216.36	245	653.82	442.71	6 306.06	395	679.81	445.60	4 829.50	27.49	7.46	2 854.90	7 755	15 029.52	10 163.69	104 547.82	(A)
	CIEM VIIIc, IXa, IXb, X E CEECAF	DEMERSAIS	ARTES FIXAS >=12 m	4K2	514	19 108.28	21 250.11	81 197.86	26	1 077.98	1 412.32	4 767.16	24	939.00	1 042.88	3 919.11	4.99	3.11	375.43	516	19 252.25	21 622.66	82 421.34	(B)
	CIEM VIIIc, IXa, IXb	DEMERSAIS (+CARAPAU)	ARRASTO	4K3	106	14 415.15	18 153.78	51 567.95	6	708.25	1 141.50	2 500.70	6	626.50	606.02	1 964.00	12.20	50.00	51.70	106	14 509.10	18 739.26	52 156.35	
	CIEM IXa	PEQUENOS PELÁGICOS (SARDINHA E OUTROS)	CERCO	4K4	172	7 831.63	7 608.52	37 486.77	2	121.65	150.22	636.21	5	155.38	144.11	944.46	0.19	4.42	311.40	169	7 798.09	7 619.05	37 489.92	(C)
	ÁGUAS INTERNACIONAIS	DEMERSAIS E PELÁGICOS	POLIVALENTE, ARRASTO E ANZOL	4K5	56	37 546.77	43 759.00	58 951.28	1	222.29	278.00	544.00	2	1 420.12	1 746.00	2 428.00		72.00		55	36 348.94	42 363.00	57 067.28	
	TOTAL CONTINENTE					8 753	93 929.85	100 930.53	329 420.22	280	2 783.99	3 424.75	14 754.13	432	3 820.81	3 984.61	14 085.07	44.87	136.99	3 593.43	8 601	92 937.90	100 507.66	333 682.71
MADEIRA	CEECAF	DEMERSAIS	ARTES FIXAS PEQUENA PESCA <12 M	4K6	447	766.36	491.53	3 277.16					4	21.52	14.17	98.00				443	744.84	477.36	3 179.16	
	CEECAF E ÁGUAS INTERNACIONAIS	DEMERSAIS E PELÁGICOS	ARTES FIXAS >=12 m	4K7	58	4 727.54	4 811.12	16 526.87	1	74.27	79.00	345.69	7	768.12	805.91	2 713.00				52	4 033.69	4 084.21	14 159.56	(C)
		PELÁGICOS	CERCO	4K8	5	222.10	218.97	965.00												5	222.10	218.97	965.00	
	TOTAL MADEIRA					510	5 716.00	5 521.62	20 769.03	1	74.27	79.00	345.69	11	789.64	820.08	2 811.00	0.00	0.00	0.00	500	5 000.63	4 780.54	18 303.72
AÇORES	CIEM X	DEMERSAIS	ARTES FIXAS PEQUENA PESCA <12 m	4K9	1 559	3 029.06	2 245.66	18 135.69	19	82.40	64.74	801.95	45	71.79	51.66	451.78	-4.31	0.39	262.02	1 533	3 035.36	2 259.13	18 747.88	
	CIEM X E ÁGUAS INTERNACIONAIS	DEMERSAIS E PELÁGICOS	ARTES FIXAS E PALANGRE >=12 m	4KA	111	10 125.70	10 143.71	29 612.11	6	640.80	716.41	1 971.14	1	49.15	35.78	202.00				116	10 717.35	10 824.34	31 381.25	
	TOTAL AÇORES					1 670	13 154.76	12 389.37	47 747.80	25	723.20	781.15	2 773.09	46	120.94	87.44	653.78	-4.31	0.39	262.02	1 649	13 752.71	13 083.47	50 129.13
TOTAL PORTUGAL					10 933	112 800.61	118 841.52	397 937.05	306	3 581.46	4 284.90	17 872.91	489	4 731.39	4 892.13	17 549.85	40.56	137.38	3 855.45	10 750	111 691.24	118 371.67	402 115.56	

(1) AROUEAÇÃO BRUTA DE ACORDO COM O REG(CEE) Nº 2930/86, DE 22 DE SETEMBRO, ALTERADO PELO REG (CE) Nº 3259/94, DE 22 DE DEZEMBRO.

(A) DUAS EMBARCAÇÕES SAEM DESTA SEGMENTO PARA 4K2.

(B) DUAS EMBARCAÇÕES SAEM DESTA SEGMENTO PARA 4K5 E 4KA.

(C) UMA EMBARCAÇÃO SAI DESTA SEGMENTO PARA 4K2.

FROTA POR CLASSE DE TAB
Situação em 31 de Dezembro de 2000

CLASSES DE TAB	EMBARCAÇÕES COM MOTOR				EMBARCAÇÕES SEM MOTOR		
	NR.	TAB(tM)	GT(1)	KW	NR.	TAB(tM)	GT(1)
01) TAB<2.5	5 639	7 396.59	4 633.39	60 051.32	2 267	2 058.35	1 160.77
02) 2.5<=TAB<5	1 102	3 783.38	2 721.52	31 993.94	57	177.99	101.26
03) 5<=TAB<10	548	3 861.63	3 104.59	25 349.39	6	44.16	16.76
04) 10<=TAB<20	340	4 854.98	4 253.31	28 905.64			
05) 20<=TAB<30	193	4 852.67	4 273.18	24 371.57			
06) 30<=TAB<40	131	4 520.31	4 172.81	22 391.49			
07) 40<=TAB<50	56	2 498.47	2 441.07	11 153.70			
08) 50<=TAB<100	162	10 758.66	12 406.86	45 539.55			
09) 100<=TAB<250	201	30 687.89	37 483.15	97 045.21			
10) 250<=TAB<500	26	8 591.22	9 819.00	18 974.75			
11) 500<=TAB<1000	9	7 119.61	8 867.00	10 327.00			
12) TAB>=1000	13	20 485.33	22 917.00	26 012.00			
	8 420	109 410.74	117 092.88	402 115.56	2 330	2 280.50	1 278.79

FROTA POR CLASSE DE ARQUEAÇÃO BRUTA
Situação em 31 de Dezembro de 2000

CLASSES DE GT(1)	EMBARCAÇÕES COM MOTOR				EMBARCAÇÕES SEM MOTOR		
	NR.	TAB(tM)	GT(1)	KW	NR.	TAB(tM)	GT(1)
01) GT<2.5	6 310	9 480.22	5 879.54	78 120.37	2 315	2 223.49	1 232.28
02) 2.5<=GT<5	636	3 001.33	2 302.13	21 866.37	14	51.43	40.93
03) 5<=GT<10	422	3 489.39	2 900.37	23 606.77	1	5.58	5.58
04) 10<=GT<20	314	5 188.81	4 536.20	28 653.26			
05) 20<=GT<30	191	5 378.91	4 628.42	26 498.22			
06) 30<=GT<40	91	3 273.87	3 126.56	15 891.50			
07) 40<=GT<50	52	2 458.68	2 339.84	11 384.22			
08) 50<=GT<100	136	8 936.84	9 618.99	37 989.60			
09) 100<=GT<250	205	28 828.74	35 740.83	91 932.35			
10) 250<=GT<500	40	11 345.77	13 724.00	29 023.90			
11) 500<=GT<1000	7	4 889.87	5 138.00	7 092.00			
12) GT>=1000	16	23 138.31	27 158.00	30 057.00			
	8 420	109 410.74	117 092.88	402 115.56	2 330	2 280.50	1 278.79

(1) ARQUEAÇÃO BRUTA DE ACORDO COM O REG(CEE) Nº 2930/86, DE 22 DE SETEMBRO, ALTERADO PELO REG (CE) Nº 3259/94, DE 22 DE DEZEMBRO.

COMPOSIÇÃO DA FROTA DE PESCA POR REGIÃO E SEGMENTO

SITUAÇÃO EM 31 DE DEZEMBRO DE 2000

REGIÃO	ZONA	STOCKS	ARTES	POP4	Nº	TAB (tM)	GT(1)	POT(kw)
N O R T E	CIEM IXa	DEMERSAIS	ARTES FIXAS PEQUENA PESCA <12 m	4K1	1 612	3 211.36	2 107.97	24 168.34
	CIEM VIIIc,IXa,IXb,X E CECAF	DEMERSAIS	ARTES FIXAS >=12 m	4K2	167	6 186.24	6 804.93	28 244.85
	CIEM VIIIc,IXa,IXb	DEMERSAIS (+CARAPAU)	ARRASTO	4K3	18	2 917.20	3 594.82	11 162.00
	CIEM IXa	PEQUENOS PELÁGICOS (SARDINHA E OUTROS)	CERCO	4K4	45	2 255.36	2 258.46	11 162.00
	ÁGUAS INTERNACIONAIS	DEMERSAIS E PELÁGICOS	POLIVALENTE, ARRASTO E ANZOL	4K5	7	4 755.49	4 836.00	6 583.00
C E N T R O	CIEM IXa	DEMERSAIS	ARTES FIXAS PEQUENA PESCA <12 m	4K1	1 134	1 513.72	1 019.86	8 636.45
	CIEM VIIIc,IXa,IXb,X E CECAF	DEMERSAIS	ARTES FIXAS >=12 m	4K2	14	1 141.62	1 433.13	3 629.85
	CIEM VIIIc,IXa,IXb	DEMERSAIS (+CARAPAU)	ARRASTO	4K3	36	5 438.94	7 335.41	19 745.58
	CIEM IXa	PEQUENOS PELÁGICOS (SARDINHA E OUTROS)	CERCO	4K4	12	763.97	776.27	3 353.62
	ÁGUAS INTERNACIONAIS	DEMERSAIS E PELÁGICOS	POLIVALENTE, ARRASTO E ANZOL	4K5	21	19 661.56	24 149.00	29 939.00
L I S B O A V · T E J O	CIEM IXa	DEMERSAIS	ARTES FIXAS PEQUENA PESCA <12 m	4K1	2 733	5 459.22	3 608.71	32 733.87
	CIEM VIIIc,IXa,IXb,X E CECAF	DEMERSAIS	ARTES FIXAS >=12 m	4K2	193	7 780.91	9 130.95	32 560.90
	CIEM VIIIc,IXa,IXb	DEMERSAIS (+CARAPAU)	ARRASTO	4K3	18	2 751.91	3 482.26	9 677.00
	CIEM IXa	PEQUENOS PELÁGICOS (SARDINHA E OUTROS)	CERCO	4K4	56	2575.62	2 439.98	11 861.18
	ÁGUAS INTERNACIONAIS	DEMERSAIS E PELÁGICOS	POLIVALENTE, ARRASTO E ANZOL	4K5	26	11 707.73	13 064.00	19 883.28
A L E N T E J O	CIEM IXa	DEMERSAIS	ARTES FIXAS PEQUENA PESCA <12 m	4K1	236	572.97	388.53	4 382.02
	CIEM VIIIc,IXa,IXb,X E CECAF	DEMERSAIS	ARTES FIXAS >=12 m	4K2	8	128.56	115.83	723.94
	CIEM VIIIc,IXa,IXb	DEMERSAIS (+CARAPAU)	ARRASTO	4K3	1	114.91	192.00	441.00
	CIEM IXa	PEQUENOS PELÁGICOS (SARDINHA E OUTROS)	CERCO	4K4	4	208.87	240.77	1013.46
A L G A R V E	CIEM IXa	DEMERSAIS	ARTES FIXAS PEQUENA PESCA <12 m	4K1	2 040	4 272.25	3 038.62	34 627.14
	CIEM VIIIc,IXa,IXb,X E CECAF	DEMERSAIS	ARTES FIXAS >=12 m	4K2	134	4 014.92	4 137.82	17 261.80
	CIEM VIIIc,IXa,IXb	DEMERSAIS (+CARAPAU)	ARRASTO	4K3	33	3 286.14	4 134.77	11 130.77
	CIEM IXa	PEQUENOS PELÁGICOS (SARDINHA E OUTROS)	CERCO	4K4	52	1 994.27	1 903.57	10 099.66
	ÁGUAS INTERNACIONAIS	DEMERSAIS E PELÁGICOS	POLIVALENTE, ARRASTO E ANZOL	4K5	1	224.16	314.00	662.00
M A D E I R A	CECAF	DEMERSAIS	ARTES FIXAS PEQUENA PESCA <12 M	4K6	443	744.84	477.36	3 179.16
	CECAF E ÁGUAS INTERNACIONAIS	DEMERSAIS E PELÁGICOS	ARTES FIXAS >=12 m	4K7	52	4 033.69	4 084.21	14 159.56
		PELÁGICOS	CERCO	4K8	5	222.10	218.97	965.00
A Ç O R E S	CIEM X	DEMERSAIS	ARTES FIXAS PEQUENA PESCA <12 m	4K9	1 533	3 035.36	2 259.13	18 747.88
	CIEM X E ÁGUAS INTERNACIONAIS	DEMERSAIS E PELÁGICOS	ARTES FIXAS E PALANGRE >=12 m	4KA	116	10 717.35	10 824.34	31 381.25
TOTAL					10 750	111 691.24	118 371.67	402 115.56

(1) ARQUEAÇÃO BRUTA DE ACORDO COM O REG(CEE) Nº 2930/86, DE 22 DE SETEMBRO, ALTERADO PELO REG (CE) Nº 3259/94, DE 22 DE DEZEMBRO.

III - PRODUÇÃO PRIMÁRIA

**PRODUÇÃO DA AQUICULTURA EM ÁGUAS
DOCES E MARINHAS**

TOTAL ANUAL POR ESPÉCIE - 1999

= CONTINENTE =

Unidade: Tonelada

ESPÉCIE	Águas marinhas / salobras	Águas Doces	TOTAL
Ameijoia Boa	1.397,4	-	1.397,4
Dourada	1.350,9	0,6	1.351,5
Truta Arco-Irís	-	1.248,8	1.248,8
Ostra	754,1	-	754,1
Robalo Legítimo	711,1	7,9	719,0
Mexilhão	287,0	-	287,0
Pregado	377,8	-	377,8
Berbigão Vulgar	113,7	-	113,7
Tainha	2,4	-	2,4
Linguado Legítimo	5,1	-	5,1
Enguia Europeia	1,7	1,3	3,0
Sargo	0,2	-	0,2
Ameijoia Macha	5,6	-	5,6
Choco Vulgar	0,5	-	0,5
Peixes Marinhos Diversos	1,3	-	1,3
TOTAL	5.008,8	1.258,6	6.267,4

PRODUÇÃO DE ALGAS - 2000
TOTAL ANUAL POR REGIÃO E ESPÉCIE

= CONTINENTE =

ZONAS DE APANHA	AGAROFITAS			CARRAGINÓFITAS			TOTAL		
	QUANT.(*) (ton)	VALOR (10 ³ esc.)	P.MEDIO/KG (escudo)	QUANT.(*) (ton)	VALOR (10 ³ esc.)	P.MEDIO/KG (escudo)	QUANT.(*) (ton)	VALOR (10 ³ esc.)	P.MEDIO/KG (escudo)
ZONA I (Foz do Rio Minho até N. de Estela)	-	-	-	19,0	1.462,0	76,9	19,0	1.462,0	76,9
ZONA II (Sul da Estela até N. da Foz do Rio Mondego)	-	-	-	-	-	-	-	-	-
ZONA III (Sul da Foz do Rio Mondego até N. da Foz do Arelho)	256,7	64.165,0	250,0	-	-	-	256,7	64.165,0	250,0
ZONA IV (Sul da Foz do Arelho até N. do Cabo da Roca)	34,1	8.519,0	250,0	-	-	-	34,1	8.519,0	250,0
ZONA V (Sul do Cabo da Roca até N. do Cabo de Sines)	-	-	-	-	-	-	-	-	-
ZONA VI (Sul do Cabo de Sines até à Foz do Rio Guadiana)	98,4	24.603,0	250,0	-	-	-	98,4	24.603,0	250,0
TOTAL	389,2	97.287,0	250,0	19,0	1.462,0	76,9	408,2	98.749,0	241,9

(*) - Peso seco

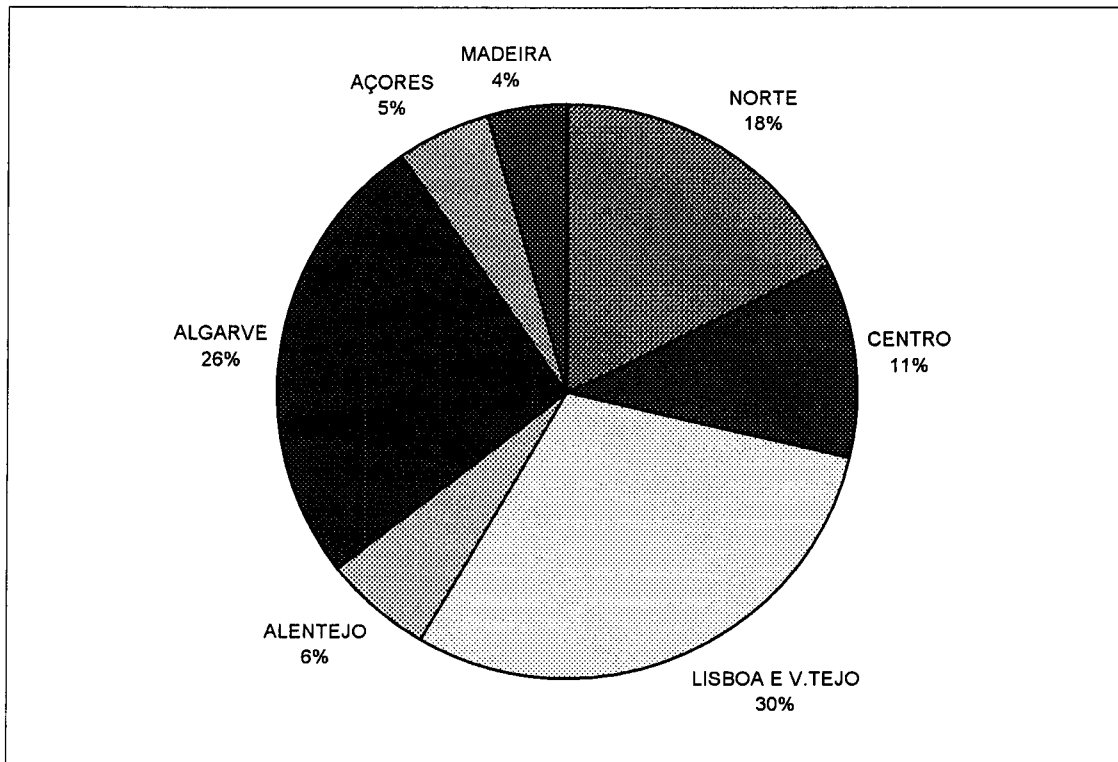
**ESTIMATIVA DE DESEMBARQUE - 2000
DESEMBARQUE ANUAL NAS REGIÕES - TOTAL**

= CONTINENTE, AÇORES E MADEIRA =

REGIÃO	QUANTIDADE (ton)	VALOR MÉDIO (escudos)
CONTINENTE	137.348,1	294,50
NORTE	26.995,4	214,80
CENTRO	16.552,2	241,70
LISBOA E V.TEJO	45.113,4	315,10
ALENTEJO	9.368,0	229,20
ALGARVE	39.319,0	365,80
AÇORES	8.119,2	626,30
MADEIRA	6.654,2	327,90
TOTAL GERAL	152.121,4	315,40

Nota: Não estão incluídas retiradas e rejeições.

**TOTAL ANUAL NAS REGIÕES
ESTIMATIVA DE DESEMBARQUE - 2000**

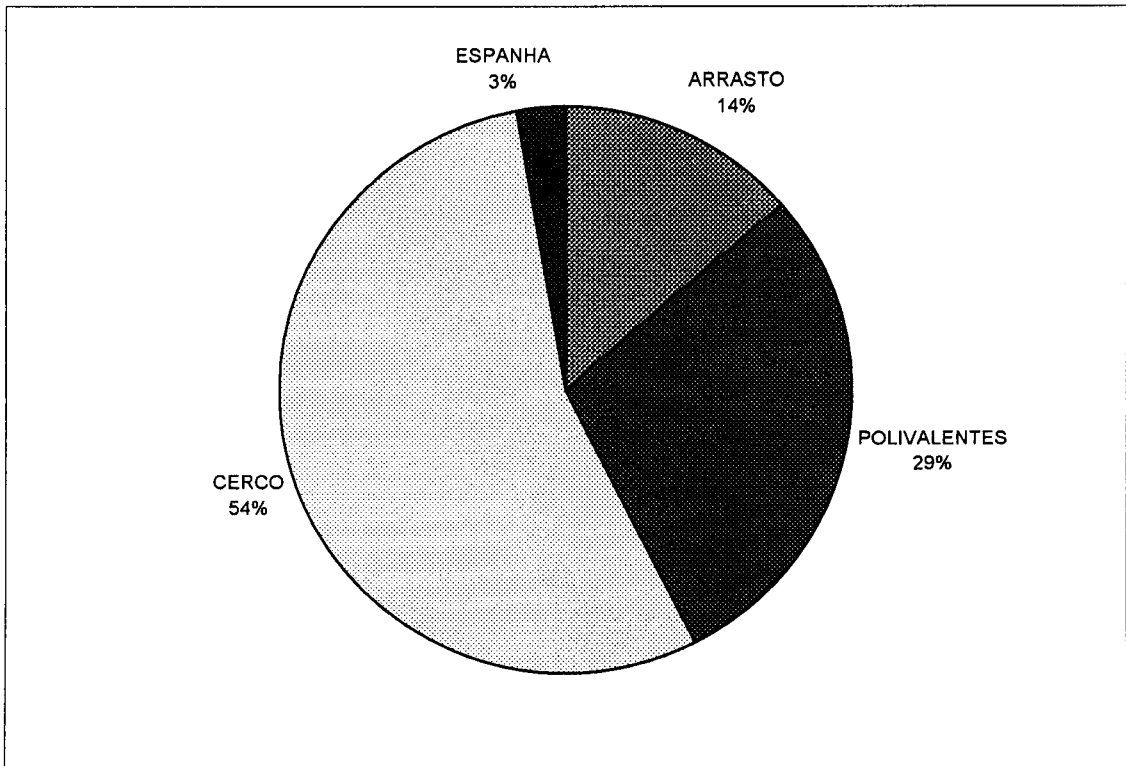


**ESTIMATIVA DE DESEMBARQUE - 2000
TOTAL ANUAL POR PESQUEIRO**

= CONTINENTE =

PESQUEIRO	QUANTIDADE (ton)	VALOR MEDIO (escudos)
AGUAS NACIONAIS	133.370,0	298,10
ARRASTO	18.866,9	523,30
POLIVALENTES	39.335,4	575,70
CERCO	75.167,7	128,30
NORTE DE ÁFRICA	20,9	462,30
ESPANHA	3.957,2	182,90
TOTAL GERAL	137.348,1	294,50

**TOTAL ANUAL POR PESQUEIRO
ESTIMATIVA DE DESEMBARQUES - 2000**



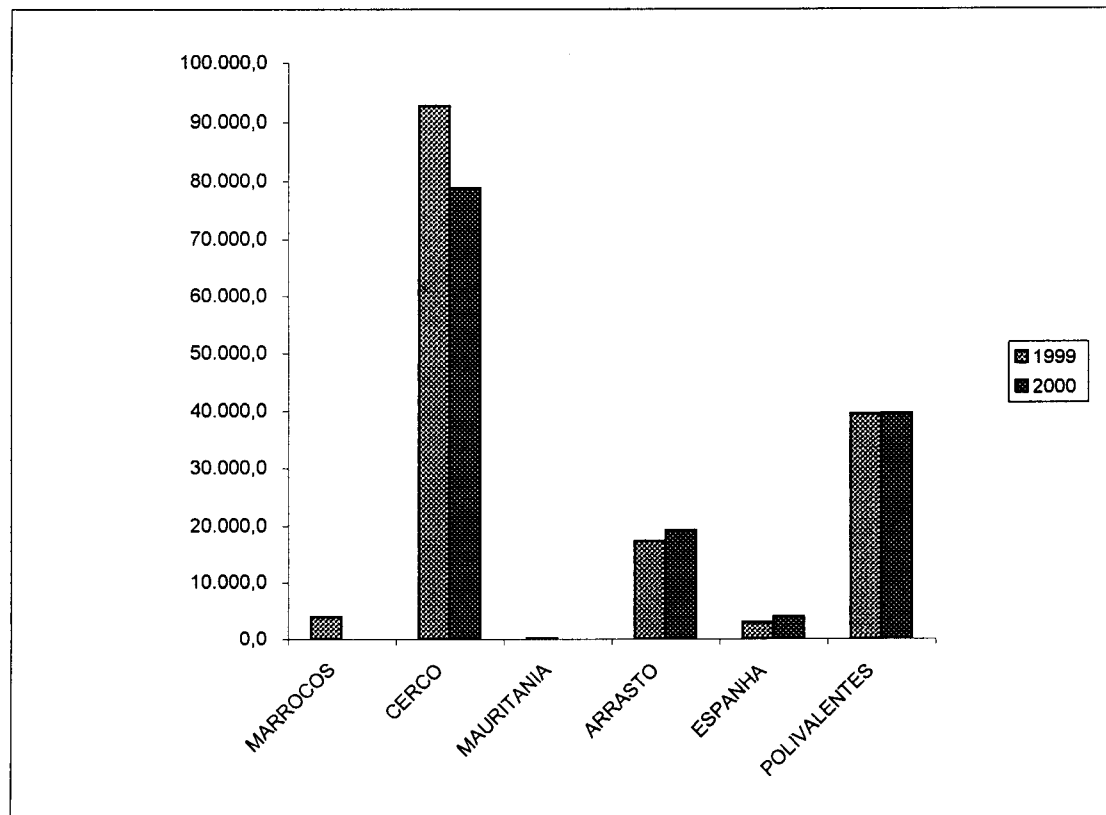
**ESTIMATIVA DE DESEMBARQUE
TOTAL ANUAL POR PESQUEIRO COM RETIRADAS E REJEIÇÕES**

= CONTINENTE =

Unid: Toneladas

PESQUEIRO	QUANTIDADE	
	1999	2000
AGUAS NACIONAIS	149 399,5	137 596,3
ARRASTO	17 327,2	19 245,2
POLIVALENTES	39 365,3	39 527,4
CERCO	92 707,1	78 823,7
MARROCOS	3 997,0	0,0
MAURITANIA	89,0	20,9
ESPANHA	2 983,9	3 957,2
TOTAL GERAL	156 469,4	141 574,4

**TOTAL ANUAL POR PESQUEIRO
ESTIMATIVA DE DESEMBARQUES COM RETIRADAS E REJEIÇÕES**



ESTIMATIVA DE DESEMBARQUE - 2000
DESEMBARQUE ANUAL NAS REGIÕES - TOTAL POR PESQUEIRO

= CONTINENTE =

PESQUEIRO / / REGIÃO	QUANTIDADE (ton)	VALOR MÉDIO (escudos)
<u>NORTE:</u>	26.995,4	214,80
ÁGUAS NACIONAIS	24.853,7	223,10
ARRASTO	3.778,1	201,90
POLIVALENTES	6.008,9	589,20
CERCO	15.066,8	115,90
NORTE DE ÁFRICA	0,0	0,00
ESPANHA	2.141,7	127,50
<u>CENTRO:</u>	16.552,2	241,70
ÁGUAS NACIONAIS	16.550,4	241,70
ARRASTO	6.112,5	333,00
POLIVALENTES	3.520,7	400,00
CERCO	6.917,3	101,60
NORTE DE ÁFRICA	0,0	0,00
ESPANHA	1,8	232,50
<u>LISBOA E V.TEJO:</u>	45.113,4	315,10
ÁGUAS NACIONAIS	45.092,5	315,00
ARRASTO	4.309,4	388,70
POLIVALENTES	15.248,9	653,20
CERCO	25.534,2	141,40
NORTE DE ÁFRICA	20,9	462,30
ESPANHA	0,0	0,00

ESTIMATIVA DE DESEMBARQUE - 2000
DESEMBARQUE ANUAL NAS REGIÕES - TOTAL POR PESQUEIRO

= CONTINENTE =

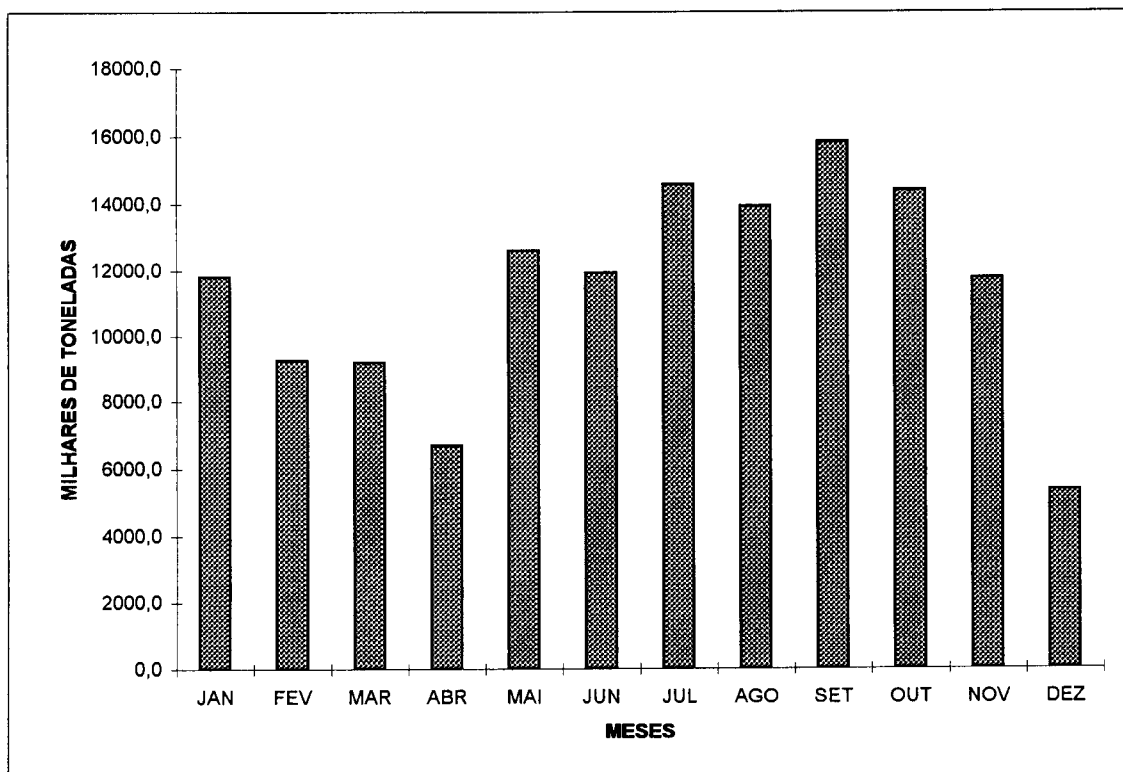
PESQUEIRO / / REGIÃO	QUANTIDADE (ton)	VALOR MÉDIO (escudos)
<u>ALENTEJO:</u>	9.368,0	229,20
ÁGUAS NACIONAIS	9.368,0	229,20
ARRASTO	345,5	315,60
POLIVALENTES	1.683,8	659,10
CERCO	7.338,7	147,10
NORTE DE ÁFRICA	0,0	0,00
ESPANHA	0,0	0,00
<u>ALGARVE:</u>	39.319,0	365,80
ÁGUAS NACIONAIS	37.505,3	372,10
ARRASTO	4.321,5	1.218,60
POLIVALENTES	12.873,2	511,20
CERCO	20.310,6	123,40
NORTE DE ÁFRICA	0,0	0,00
ESPANHA	1.813,7	248,30
TOTAL GERAL	137.348,1	294,50

**ESTIMATIVA DE DESEMBARQUE - 2000
TOTAL ANUAL POR MÊS**

= CONTINENTE =

MÊS	QUANTIDADE (ton)	VALOR MÉDIO (escudos)
JANEIRO	11.807,9	279,80
FEVEREIRO	9.268,3	343,70
MARÇO	9.221,3	389,60
ABRIL	6.677,4	372,00
MAIO	12.612,8	285,80
JUNHO	11.922,7	297,40
JULHO	14.567,6	277,70
AGOSTO	13.929,6	289,70
SETEMBRO	15.830,5	235,50
OUTUBRO	14.407,1	249,10
NOVEMBRO	11.745,8	271,60
DEZEMBRO	5.357,1	415,60
TOTAL	137.348,1	294,50

**TOTAL ANUAL POR MÊS - CONTINENTE
ESTIMATIVA DE DESEMBARQUE - 2000**



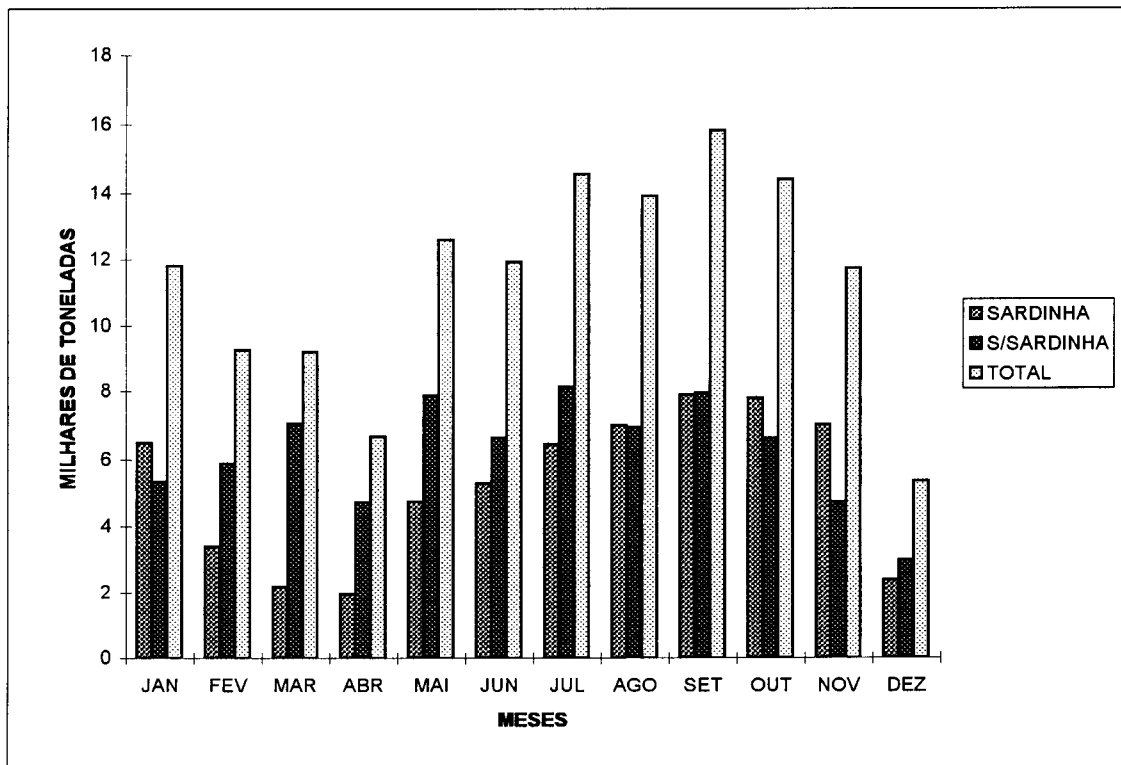
**ESTIMATIVA DE DESEMBARQUE - 2000
TOTAL ANUAL POR MÊS**

= CONTINENTE =

(Unidade = Tonelada)

MÊS	QUANTIDADE SARDINHA	QUANTIDADE S/ SARDINHA
JANEIRO	6.484,2	5.323,7
FEVEREIRO	3.395,4	5.872,9
MARÇO	2.169,9	7.051,4
ABRIL	1.963,0	4.714,5
MAIO	4.733,2	7.879,6
JUNHO	5.291,7	6.631,1
JULHO	6.450,9	8.116,7
AGOSTO	6.992,1	6.937,5
SETEMBRO	7.882,0	7.948,5
OUTUBRO	7.787,6	6.619,5
NOVEMBRO	7.027,1	4.718,7
DEZEMBRO	2.379,0	2.978,1
TOTAL	62.555,8	74.792,3

**TOTAL ANUAL POR MÊS - CONTINENTE
ESTIMATIVA DE DESEMBARQUE - 2000**

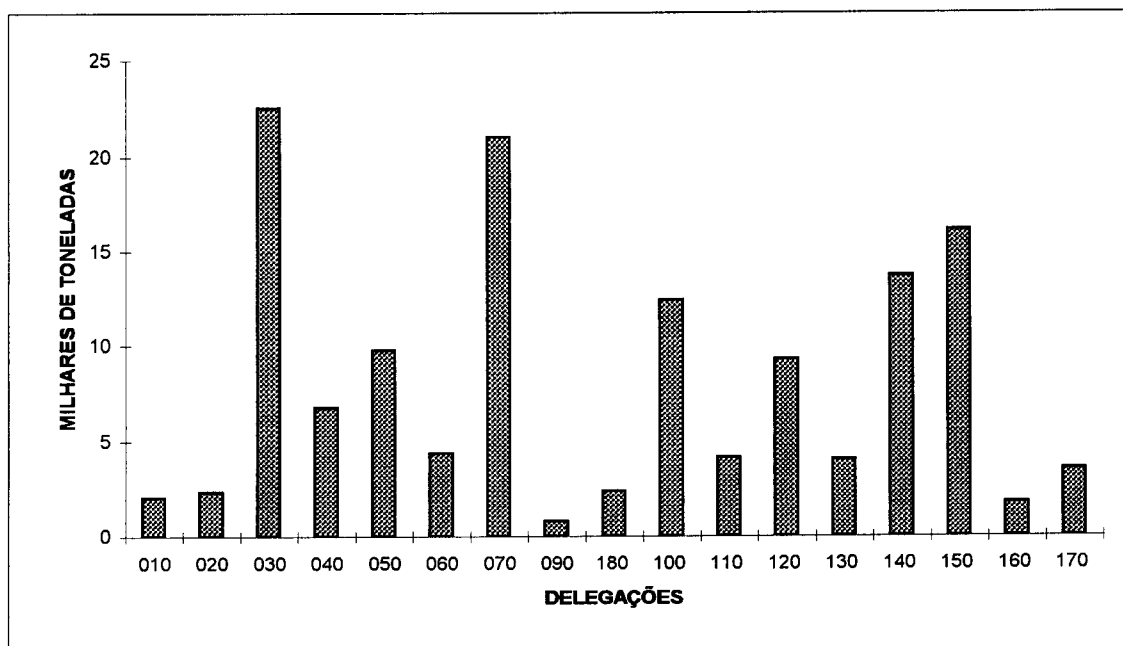


**ESTIMATIVA DE DESEMBARQUE - 2000
TOTAL ANUAL POR DELEGAÇÃO**

= CONTINENTE =

DELEGAÇÕES	QUANTIDADE (ton)	VALOR MÉDIO (escudos)
010 - VIANA do CASTELO	2.069,3	425,20
020 - PÓVOA de VARZIM	2.386,9	371,00
030 - MATOSINHOS	22.547,6	184,10
040 - AVEIRO	6.793,5	304,60
050 - FIGUEIRA da FOZ	9.750,2	201,30
060 - NAZARÉ	4.410,9	341,30
070 - PENICHE	21.014,3	262,90
090 - CASCAIS	810,6	1.099,40
180 - LISBOA	2.410,9	389,20
100 - SESIMBRA	12.369,6	324,00
110 - SETÚBAL	4.187,3	372,50
120 - SINES	9.277,9	224,90
130 - LAGOS	4.085,6	513,20
140 - PORTIMÃO	13.722,1	184,70
150 - OLHÃO	16.155,5	246,10
160 - TAVIRA	1.794,5	663,50
170 - V.R.S.ANTÓNIO	3.561,4	1.290,60
TOTAL	137.348,1	294,50

**TOTAL ANUAL POR DELEGAÇÃO
ESTIMATIVA DE DESEMBARQUE - 2000**



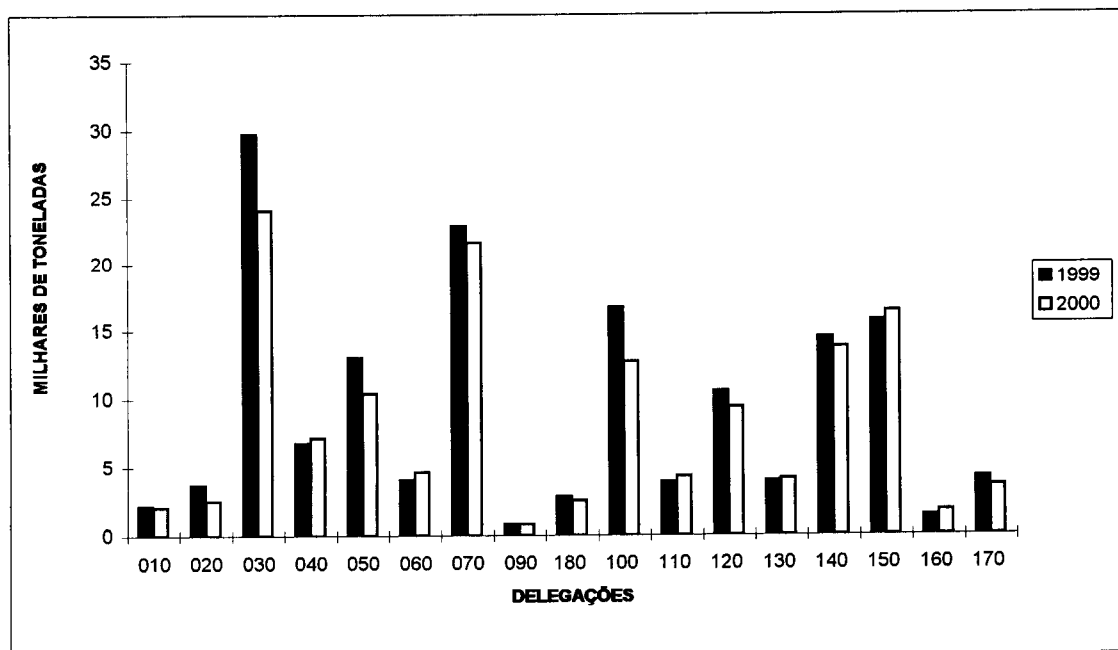
**ESTIMATIVA DE DESEMBARQUE
TOTAL ANUAL POR DELEGAÇÃO COM RETIRADAS E REJEIÇÕES**

= CONTINENTE =

Unid: Toneladas

DELEGAÇÕES	QUANTIDADE	
	1999	2000
010 - VIANA do CASTELO	2.170,2	2.069,3
020 - PÓVOA de VARZIM	3.659,6	2.557,4
030 - MATOSINHOS	29.736,9	24.050,7
040 - AVEIRO	6.779,4	7.119,6
050 - FIGUEIRA da FOZ	12.995,5	10.385,0
060 - NAZARÉ	4.048,9	4.611,7
070 - PENICHE	22.855,7	21.633,0
090 - CASCAIS	798,7	810,7
180 - LISBOA	2.799,3	2.521,8
100 - SESIMBRA	16.689,0	12.671,5
110 - SETÚBAL	3.852,0	4.261,4
120 - SINES	10.504,6	9.347,3
130 - LAGOS	3.935,0	4.085,6
140 - PORTIMÃO	14.422,6	13.723,9
150 - OLHÃO	15.631,7	16.369,5
160 - TAVIRA	1.405,0	1.794,5
170 - V.R.S.ANTÓNIO	4.185,2	3.561,4
TOTAL	156.469,4	141.574,4

**TOTAL ANUAL POR DELEGAÇÃO COM RETIRADAS E REJEIÇÕES
ESTIMATIVA DE DESEMBARQUE**



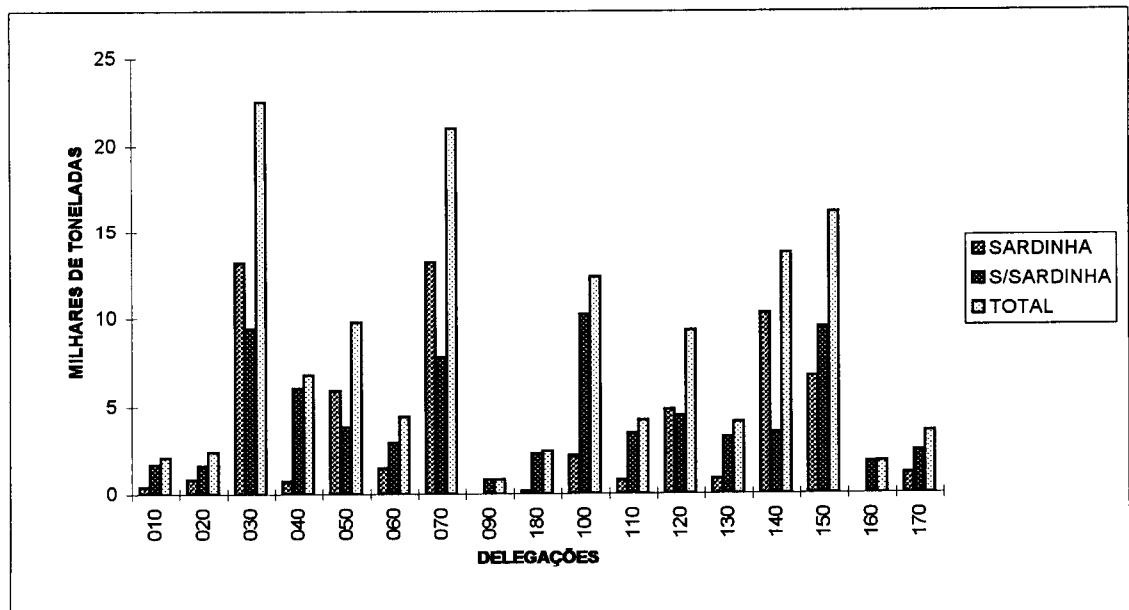
**ESTIMATIVA DE DESEMBARQUE - 2000
TOTAL ANUAL POR DELEGAÇÃO**

= CONTINENTE =

(Unidade = tonelada)

DELEGAÇÕES	QUANTIDADE SARDINHA	QUANTIDADE S/SARDINHA
010 - VIANA do CASTELO	400,6	1.668,7
020 - PÓVOA de VARZIM	809,0	1.578,0
030 - MATOSINHOS	13.180,7	9.366,8
040 - AVEIRO	738,5	6.055,0
050 - FIGUEIRA da FOZ	5.897,8	3.852,5
060 - NAZARÉ	1.458,4	2.952,5
070 - PENICHE	13.225,6	7.788,7
090 - CASCAIS	0,4	810,2
180 - LISBOA	142,9	2.268,0
100 - SESIMBRA	2.191,9	10.177,7
110 - SETÚBAL	759,6	3.427,6
120 - SINES	4.835,7	4.442,2
130 - LAGOS	850,6	3.235,0
140 - PORTIMÃO	10.251,6	3.470,6
150 - OLHÃO	6.693,3	9.462,3
160 - TAVIRA	3,5	1.790,9
170 - V.R.S.ANTÓNIO	1.115,9	2.445,5
TOTAL	62.555,8	74.792,3

**TOTAL ANUAL POR DELEGAÇÃO
ESTIMATIVA DE DESEMBARQUE - 2000**



ESTIMATIVA DE DESEMBARQUE - 2000
TOTAL ANUAL DE ESPÉCIES E GRUPOS DE ESPÉCIES POR REGIÕES

= CONTINENTE =

TOTAIS

ESPÉCIE e GRUPO de ESPÉCIES	QUANTIDADE (ton)	VALOR MÉDIO (escudos)
Águas salobra e doce	57,4	1.665,50
ENGUIAS	28,7	1.836,40
LAMPREIA	6,3	4.345,40
SÁVEL	17,2	939,30
SAVELHA	2,8	87,90
DIVERSOS	2,3	463,40
Águas marinhas	137.290,7	294,00
Peixes	120.323,5	238,30
AREEIRO	151,6	650,20
BADEJO	76,5	1.075,10
BARROSO	54,0	531,90
BESUGO	1.266,3	729,60
BICA	141,0	986,00
BIQUEIRÃO	309,1	433,20
CAÇÕES	41,2	486,70
CARAPAU	14.092,2	234,10
CAVALA	10.454,9	73,60
CHERNE	72,5	2.917,30
CONGRO	1.130,0	553,50
CORVINAS	100,0	1.396,50
DOURADA	182,8	1.590,70
PEIXE ESPADA PRETO	2.789,6	520,60
ESPADARTE	195,1	1.444,30
FANECA	3.199,3	342,20
JULIANA	14,8	897,40
LINGUADO	733,1	2.003,10
LIXA	478,1	408,60
PARGOS	126,6	1.777,80
PATA-ROXAS	757,0	114,90
PEIXE ESPADA	15,3	657,80
PESCADA	2.977,8	816,10
RAIAS	1.519,9	517,40
ROBALOS	454,3	1.644,80
RUIVO	410,5	364,00
SALMONETES	146,5	2.269,20
SARDA	2.185,7	100,60
SARDINHA	62.555,8	118,40
SARGOS	320,2	1.179,80
SARGO SAFIA	597,2	613,40
SOLHAS	124,0	638,50

ESTIMATIVA DE DESEMBARQUE - 2000
TOTAL ANUAL DE ESPÉCIES E GRUPOS DE ESPÉCIES POR REGIÕES

= CONTINENTE =	TOTAIS	
ESPÉCIE e GRUPO de ESPÉCIES	QUANTIDADE (ton)	VALOR MÉDIO (escudos)
TAMBORIL	821,4	1.210,30
VERDINHO	2.068,8	102,40
XAPUTA	4,9	624,30
ABRÓTEAS E SIMILARES	298,3	614,00
ATUNS E SIMILARES	1.285,6	761,30
CARAPAU NEGRÃO E SIMILARES	439,8	111,90
ESPARÍDEOS DIVERSOS	1.307,0	371,40
GAROUPAS E SIMILARES	50,8	568,30
PEIXES CHATOS	808,9	1.389,70
RABETA E SIMILARES	36,3	485,00
TUBARÕES E RAIAS DIVERSOS	1.158,8	256,00
DIVERSOS	4.370,1	403,50
Moluscos	15.113,7	499,30
AMEIJOAS	258,1	416,80
BERBIGÃO	1.291,7	75,60
BÚZIOS	102,0	708,30
CHOCO	1.357,1	748,30
LONGUEIRÕES	11,2	199,60
LULAS	613,7	1.178,30
POLVOS	9.051,9	548,80
POTAS	323,2	252,50
DIVERSOS	2.104,9	194,30
Crustáceos	1.782,6	2.647,30
CAMARÕES	281,4	3.232,00
GAMBA	1.041,6	2.460,70
LAGOSTAS	9,3	5.177,20
LAGOSTIM	207,9	4.114,80
LAVAGANTE	1,7	4.480,40
SANTOLA	58,4	323,20
DIVERSOS	182,2	1.955,50
Outros produtos	70,9	485,50
FIGADOS	0,0	0,00
ÓLEOS	52,6	112,40
OVAS	18,2	1.820,10
TOTAL	137.348,1	294,50

ESTIMATIVA DE DESEMBARQUE
TOTAL ANUAL DE ESPÉCIES E GRUPOS DE ESPÉCIES COM RETIRADAS E REJEIÇÕES

ESPÉCIE e GRUPO de ESPÉCIES	TOTAIS	
	1999	2000
Águas salobra e doce	52,9	57,4
ENGUIAS	30,6	28,7
LAMPREIA	4,2	6,3
SAVEL	15,6	17,2
SAVELHA	1,3	2,8
DIVERSOS	1,2	2,3
Águas marinhas	156.416,5	141.517,0
Peixes	139.125,9	124.549,7
AREEIRO	120,3	151,7
BADEJO	75,7	76,5
BARROSO	95,0	54,0
BESUGO	873,3	1.266,4
BICA	104,8	141,0
BIQUEIRAO	1.408,4	310,4
CAÇÕES	80,7	41,3
CARAPAU	14.580,1	14.348,6
CAVALA	13.876,6	10.520,1
CHERNE	140,7	72,5
CONGRO	1.737,9	1.131,0
CORVINAS	116,5	100,1
DOURADA	151,4	182,8
PEIXE ESPADA PRETO	2.740,8	2.789,6
ESPADARTE	253,4	195,1
FANECA	2.753,8	3.271,6
JULIANA	0,8	14,8
LINGUADO	635,6	733,1
LIXA	463,7	478,1
PARGOS	215,3	127,9
PATA-ROXAS	731,7	757,2
PEIXE ESPADA	3.181,9	15,3
PESCADA	3.084,1	2.981,3
RAIAS	1.416,2	1.528,3
ROBALOS	373,8	454,3
RUIVO	294,3	416,4
SALMONETES	171,9	146,6
SARDA	2.001,7	2.253,4
SARDINHA	71.819,9	66.141,4
SARGOS	225,8	320,4
SARGO SAFIA	644,6	597,2
SOLHAS	95,2	124,0

ESTIMATIVA DE DESEMBARQUE
TOTAL ANUAL DE ESPÉCIES E GRUPOS DE ESPÉCIES COM RETIRADAS E REJEIÇÕES

= CONTINENTE =	TOTAIS		
	ESPÉCIE e GRUPO de ESPÉCIES	QUANTIDADE (TONS)	2000
	1999		
TAMBORIL	995,7	821,4	
VERDINHO	2.624,5	2.168,8	
XAPUTA	18,9	4,9	
ABROTEAS E SIMILARES	330,3	298,3	
ATUNS E SIMILARES	920,0	1.285,6	
CARAPAU NEGRAO E SIMILARES	381,3	479,0	
ESPARIDEOS DIVERSOS	1.264,5	1.307,3	
GAROUPAS E SIMILARES	70,9	50,9	
PEIXES CHATOS	571,0	808,9	
RABETA E SIMILARES	134,8	38,5	
TUBAROES E RAIAS DIVERSOS	1.252,0	1.158,8	
DIVERSOS	6.095,8	4.385,1	
Moluscos	14.783,9	15.113,8	
AMEIJOAS	418,2	258,1	
BERBIGAO	1.408,6	1.291,7	
BUZIOS	89,3	102,0	
CHOCO	1.161,7	1.357,1	
LONGUEIROES	4,3	11,2	
LULAS	327,3	613,7	
POLVOS	9.181,0	9.051,9	
POTAS	314,2	323,2	
DIVERSOS	1.879,3	2.104,9	
Crustáceos	2.381,9	1.782,6	
CAMAROES	241,4	281,4	
GAMBA	1.695,9	1.041,6	
LAGOSTAS	21,3	9,3	
LAGOSTIM	209,1	207,9	
LAVAGANTE	1,6	1,7	
SANTOLA	59,8	58,4	
DIVERSOS	152,8	182,2	
Outros produtos	124,7	70,9	
FIGADOS	32,4	0,0	
OLEOS	56,5	52,6	
OVAS	35,9	18,2	
OURIÇOS DO MAR	0,0	0,0	
TOTAL	156.469,4	141.574,4	

ESTIMATIVA DE DESEMBARQUE - 2000
TOTAL ANUAL DE ESPÉCIES E GRUPOS DE ESPÉCIES POR REGIÕES

= CONTINENTE =	REGIÃO NORTE	
ESPÉCIE e GRUPO de ESPÉCIES	QUANTIDADE (ton)	VALOR MÉDIO (escudos)
Aguas salobra e doce	20,2	1.865,40
ENGUIAS	2,9	1.122,00
LAMPREIA	5,3	4.675,80
SAVEL	10,2	991,00
SAVELHA	0,6	147,50
DIVERSOS	1,2	548,60
Aguas marinhas	26.975,3	213,90
Peixes	25.139,5	194,70
AREEIRO	24,5	921,90
BADEJO	60,3	1.042,30
BARROSO	0,3	188,80
BESUGO	39,6	936,60
BICA	0,0	675,90
BIQUEIRAO	2,0	624,30
CACOES	5,4	421,00
CARAPAU	4.327,7	136,50
CAVALA	100,3	68,60
CHERNE	1,7	3.139,50
CONGRO	220,5	530,50
CORVINAS	5,4	1.267,70
DOURADA	10,7	1.066,70
PEIXE ESPADA PRETO	0,1	760,00
ESPADARTE	8,2	1.044,70
FANECA	1.334,6	379,30
JULIANA	14,3	909,40
LINGUADO	159,7	1.726,60
LIXA	50,9	494,00
PARGOS	4,2	1.987,80
PATA-ROXAS	72,1	87,30
PEIXE ESPADA	0,2	246,40
PESCADA	484,3	853,30
RAIAS	228,4	517,10
ROBALOS	116,6	1.364,70
RUIVO	152,2	508,80
SALMONETES	9,5	1.835,80
SARDA	901,7	105,60
SARDINHA	14.388,7	114,80
SARGOS	87,4	918,30
SARGO SAFIA	36,8	280,50
SOLHAS	100,8	605,00

ESTIMATIVA DE DESEMBARQUE - 2000
TOTAL ANUAL DE ESPÉCIES E GRUPOS DE ESPÉCIES POR REGIÕES

= CONTINENTE =	REGIÃO NORTE	
ESPÉCIE e GRUPO de ESPÉCIES	QUANTIDADE (ton)	VALOR MÉDIO (escudos)
TAMBORIL	133,2	1.130,90
VERDINHO	1.046,9	109,60
XAPUTA	0,0	512,80
ABROTEAS E SIMILARES	11,3	767,90
ATUNS E SIMILARES	5,0	432,70
CARAPAU NEGRAO E SIMILARES	6,2	83,70
ESPARIDEOS DIVERSOS	57,7	790,30
GAROPAS E SIMILARES	26,9	486,20
PEIXES CHATOS	247,3	1.145,90
RABETA E SIMILARES	0,0	0,00
TUBAROES E RAIAS DIVERSOS	67,2	354,90
DIVERSOS	588,6	481,90
Moluscos	1.730,9	537,40
AMEIJOAS	1,0	784,20
BERBIGAO	7,5	62,20
BUZIOS	20,4	361,30
CHOCO	26,5	561,10
LONGUEIROES	3,2	118,60
LULAS	55,5	995,50
POLVOS	1.206,8	587,20
POTAS	69,5	329,90
DIVERSOS	340,5	343,70
Crustáceos	52,1	1.191,80
CAMAROES	17,6	2.355,20
GAMBA	0,0	0,00
LAGOSTAS	0,0	3.909,50
LAGOSTIM	0,1	1.791,30
LAVAGANTE	0,1	2.808,60
SANTOLA	16,0	154,70
DIVERSOS	18,4	995,90
Outros produtos	52,8	115,60
FIGADOS	0,0	0,00
OLEOS	52,6	112,40
OVAS	0,2	1.185,10
OURIÇOS DO MAR	0,0	0,00
TOTAL	26.995,4	214,80

ESTIMATIVA DE DESEMBARQUE - 2000
TOTAL ANUAL DE ESPÉCIES E GRUPOS DE ESPÉCIES POR REGIÕES

= CONTINENTE =	REGIÃO CENTRO	
ESPÉCIE e GRUPO de ESPÉCIES	QUANTIDADE (ton)	VALOR MÉDIO (escudos)
Águas salobra e doce	6,0	1.397,00
ENGUIAS	0,4	1.759,50
LAMPREIA	1,0	2.734,40
SAVEL	3,1	1.684,70
SAVELHA	1,1	54,50
DIVERSOS	0,4	169,00
Águas marinhas	16.546,2	241,30
Peixes	14.368,8	223,50
AREEIRO	14,6	659,70
BADEJO	4,2	1.085,90
BARROSO	0,0	0,00
BESUGO	38,3	893,50
BICA	0,0	1.378,90
BIQUEIRAO	69,1	488,10
CACOES	4,7	276,90
CARAPAU	3.071,8	273,40
CAVALA	20,5	51,10
CHERNE	0,1	3.012,10
CONGRO	33,6	522,10
CORVINAS	2,1	1.574,90
DOURADA	13,0	1.221,50
PEIXE ESPADA PRETO	0,0	0,00
ESPADARTE	0,1	1.398,30
FANECA	1.081,6	278,50
JULIANA	0,0	0,00
LINGUADO	102,6	1.837,70
LIXA	0,0	0,00
PARGOS	5,7	2.168,40
PATA-ROXAS	240,5	75,00
PEIXE ESPADA	0,0	0,00
PESCADA	230,2	835,60
RAIAS	161,4	530,70
ROBALOS	62,9	1.384,20
RUIVO	170,6	295,20
SALMONETES	15,8	1.161,20
SARDA	689,1	70,40
SARDINHA	6.637,9	92,80
SARGOS	25,1	965,20
SARGO SAFIA	29,5	471,30
SOLHAS	17,1	654,10

ESTIMATIVA DE DESEMBARQUE - 2000
TOTAL ANUAL DE ESPÉCIES E GRUPOS DE ESPÉCIES POR REGIÕES

= CONTINENTE =	REGIÃO CENTRO	
ESPÉCIE e GRUPO de ESPÉCIES	QUANTIDADE (ton)	VALOR MÉDIO (escudos)
TAMBORIL	20,6	1.145,10
VERDINHO	383,1	64,00
XAPUTA	0,0	681,50
ABROTEAS E SIMILARES	3,3	626,90
ATUNS E SIMILARES	0,2	713,90
CARAPAU NEGRAO E SIMILARES	14,0	53,90
ESPARIDEOS DIVERSOS	32,0	703,50
GAROUPAS E SIMILARES	0,0	70,00
PEIXES CHATOS	105,0	1.354,40
RABETA E SIMILARES	0,1	1.583,80
TUBAROES E RAIAS DIVERSOS	4,1	257,80
DIVERSOS	1.064,2	469,60
Moluscos	2.129,1	378,30
AMEIJOAS	25,4	484,50
BERBIGAO	829,5	65,40
BUZIOS	7,5	346,70
CHOCO	182,4	491,70
LONGUEIROES	0,6	203,50
LULAS	324,8	1.026,50
POLVOS	505,2	419,40
POTAS	160,0	214,10
DIVERSOS	93,7	126,20
Crustáceos	48,3	398,60
CAMAROES	4,1	2.287,70
GAMBA	0,0	0,00
LAGOSTAS	0,3	4.379,40
LAGOSTIM	0,6	2.890,20
LAVAGANTE	0,2	3.960,50
SANTOLA	7,7	161,00
DIVERSOS	35,4	122,90
Outros produtos	0,0	1.104,80
FIGADOS	0,0	0,00
OLEOS	0,0	0,00
OVAS	0,0	1.104,80
OURIÇOS DO MAR	0,0	0,00
TOTAL	16.552,2	241,70

ESTIMATIVA DE DESEMBARQUE - 2000
TOTAL ANUAL DE ESPÉCIES E GRUPOS DE ESPÉCIES POR REGIÕES

= CONTINENTE =

REGIÃO LISBOA E V.TEJO

ESPÉCIE e GRUPO de ESPÉCIES	QUANTIDADE (ton)	VALOR MÉDIO (escudos)
Águas salobra e doce	27,2	1.786,70
ENGUIAS	24,3	1.949,80
LAMPREIA	0,0	3.271,90
SÁVEL	2,0	624,20
SAVELHA	0,7	138,80
DIVERSOS	0,1	554,30
Águas marinhas	45.086,2	314,40
Peixes	40.987,2	289,00
AREEIRO	44,6	845,40
BADEJO	10,0	1.298,30
BARROSO	31,8	696,30
BESUGO	335,2	776,50
BICA	10,5	930,40
BIQUEIRÃO	59,8	286,10
CAÇÕES	23,0	495,60
CARAPAU	4.253,8	237,10
CAVALA	5.557,9	76,00
CHERNE	50,8	2.921,80
CONGRO	519,7	605,00
CORVINAS	54,8	1.340,70
DOURADA	62,4	1.783,20
PEIXE ESPADA PRETO	2.789,5	520,60
ESPADARTE	180,0	1.462,50
FANECA	747,9	365,10
JULIANA	0,4	531,40
LINGUADO	354,2	2.104,00
LIXA	424,1	397,90
PARGOS	53,9	1.303,50
PATA-ROXAS	249,9	103,10
PEIXE ESPADA	0,1	371,90
PESCADA	1.356,7	851,10
RAIAS	858,9	492,40
ROBALOS	139,2	1.850,70
RUIVO	70,3	290,70
SALMONETES	34,8	2.324,30
SARDA	456,0	133,10
SARDINHA	17.778,8	141,20
SARGOS	91,6	994,60
SARGO SAFIA	129,0	720,00
SOLHAS	3,6	596,20

ESTIMATIVA DE DESEMBARQUE - 2000
TOTAL ANUAL DE ESPÉCIES E GRUPOS DE ESPÉCIES POR REGIÕES

= CONTINENTE =	REGIÃO LISBOA E V.TEJO	
ESPÉCIE e GRUPO de ESPÉCIES	QUANTIDADE (ton)	VALOR MÉDIO (escudos)
TAMBORIL	345,8	1.221,30
VERDINHO	376,8	105,00
XAPUTA	1,4	801,00
ABROTEAS E SIMILARES	154,7	618,10
ATUNS E SIMILARES	583,9	1.268,70
CARAPAU NEGRAO E SIMILARES	223,6	79,20
ESPARIDEOS DIVERSOS	468,0	298,20
GAROUPAS E SIMILARES	16,5	773,60
PEIXES CHATOS	87,7	1.671,50
RABETA E SIMILARES	36,2	482,20
TUBAROES E RAIAS DIVERSOS	957,0	246,50
DIVERSOS	1.002,3	565,00
Moluscos		3.929,4
		524,80
AMEIJOAS	71,2	641,30
BERBIGAO	201,2	149,30
BUZIOS	30,3	493,00
CHOCO	463,1	837,30
LONGUEIROES	2,4	331,10
LULAS	69,5	1.402,00
POLVOS	2.362,9	581,40
POTAS	68,9	286,90
DIVERSOS	659,9	139,30
Crustáceos		161,3
		2.861,20
CAMAROES	6,8	2.423,60
GAMBA	2,1	5.987,20
LAGOSTAS	2,5	3.748,70
LAGOSTIM	21,7	5.584,30
LAVAGANTE	0,5	3.774,40
SANTOLA	18,5	224,30
DIVERSOS	109,2	2.712,20
Outros produtos		8,3
		1.807,70
FIGADOS	0,0	0,00
OLEOS	0,0	0,00
OVAS	8,3	1.807,70
TOTAL		45.113,4
		315,10

ESTIMATIVA DE DESEMBARQUE - 2000
TOTAL ANUAL DE ESPÉCIES E GRUPOS DE ESPÉCIES POR REGIÕES

= CONTINENTE =

REGIÃO ALENTEJO

ESPÉCIE e GRUPO de ESPÉCIES	QUANTIDADE (ton)	VALOR MÉDIO (escudos)
Águas salobra e doce	0,1	722,00
ENGUIAS	0,0	1.570,10
LAMPREIA	0,0	0,00
SÁVEL	0,0	278,70
SAVELHA	0,0	0,00
DIVERSOS	0,0	0,00
Águas marinhas	9.368,0	229,20
Peixes	8.774,8	208,10
AREIRO	5,8	503,10
BADEJO	1,5	1.043,80
BARROSO	0,0	0,00
BESUGO	201,5	663,50
BICA	12,1	991,60
BIQUEIRÃO	0,1	170,80
CAÇÕES	2,2	671,20
CARAPAU	635,6	251,40
CAVALA	1.852,0	78,70
CHERNE	1,4	3.067,90
CONGRO	127,3	474,90
CORVINAS	1,0	1.223,40
DOURADA	9,5	2.187,30
PEIXE ESPADA PRETO	0,0	105,00
ESPADARTE	0,6	1.485,20
FANCA	18,2	520,20
JULIANA	0,0	0,00
LINGUADO	47,7	1.854,20
LIXA	0,1	293,50
PARGOS	13,8	2.270,80
PATA-ROXAS	49,0	96,20
PEIXE ESPADA	0,0	182,70
PESCADA	111,3	688,00
RAIAS	83,5	532,40
ROBALOS	23,6	2.629,40
RUIVO	4,2	97,90
SALMONETES	11,6	2.468,50
SARDA	41,0	91,50
SARDINHA	4.835,7	141,30
SARGOS	25,8	1.772,80
SARGO SAFIA	56,7	746,80
SOLHAS	0,0	1.399,70

ESTIMATIVA DE DESEMBARQUE - 2000
TOTAL ANUAL DE ESPÉCIES E GRUPOS DE ESPÉCIES POR REGIÕES

= CONTINENTE =

REGIÃO ALENTEJO

ESPÉCIE e GRUPO de ESPÉCIES	QUANTIDADE (ton)	VALOR MÉDIO (escudos)
TAMBORIL	57,0	1.507,50
VERDINHO	143,9	151,20
XAPUTA	0,1	745,40
ABRÓTEAS E SIMILARES	44,0	650,40
ATUNS E SIMILARES	33,5	332,80
CARAPAU NEGRÃO E SIMILARES	21,1	123,50
ESPARÍDEOS DIVERSOS	109,8	122,50
GAROPAS E SIMILARES	0,5	718,00
PEIXES CHATOS	10,5	1.909,90
RABETA E SIMILARES	0,0	280,00
TUBARÕES E RAIAS DIVERSOS	17,4	358,80
DIVERSOS	163,8	483,10
Moluscos	584,5	629,70
AMEIJOAS	0,0	0,00
BERBIGÃO	0,0	0,00
BÚZIOS	21,2	644,70
CHOCO	133,5	848,30
LONGUEIRÕES	0,0	0,00
LULAS	22,5	1.507,70
POLVOS	403,7	502,20
POTAS	3,2	358,70
DIVERSOS	0,4	285,20
Crustáceos	8,0	944,30
CAMARÕES	0,2	3.281,90
GAMBA	0,2	3.157,70
LAGOSTAS	0,2	5.546,30
LAGOSTIM	0,8	3.634,90
LAVAGANTE	0,0	5.150,50
SANTOLA	0,9	1.107,00
DIVERSOS	5,7	189,00
Outros produtos	0,7	2.130,20
FIGADOS	0,0	0,00
ÓLEOS	0,0	0,00
OVAS	0,7	2.130,20
TOTAL	9.368,0	229,20

ESTIMATIVA DE DESEMBARQUE - 2000
TOTAL ANUAL DE ESPÉCIES E GRUPOS DE ESPÉCIES POR REGIÕES

= CONTINENTE =

ALGARVE

ESPÉCIE e GRUPO de ESPÉCIES	QUANTIDADE (ton)	VALOR MÉDIO (escudos)
Águas salobra e doce	4,0	393,20
ENGUIAS	1,2	1.243,90
LAMPREIA	0,0	56,00
SÁVEL	1,9	20,50
SAVELHA	0,5	11,80
DIVERSOS	0,5	487,70
Águas marinhas	39.315,1	365,80
Peixes	31.053,2	223,50
AREEIRO	62,1	442,60
BADEJO	0,4	699,90
BARROSO	21,9	308,00
BESUGO	651,7	702,40
BICA	118,3	990,30
BIQUEIRÃO	178,1	458,90
CAÇÕES	6,0	614,00
CARAPAU	1.803,3	400,90
CAVALA	2.924,2	67,10
CHERNE	18,4	2.869,40
CONGRO	228,8	498,20
CORVINAS	36,8	1.484,20
DOURADA	87,1	1.509,20
PEIXE ESPADA PRETO	0,0	0,00
ESPADARTE	6,3	1.353,50
FANECA	17,0	793,20
JULIANA	0,0	938,80
LINGUADO	68,9	2.490,50
LIXA	3,0	130,50
PARGOS	49,1	2.151,20
PATA-ROXAS	145,5	224,70
PEIXE ESPADA	14,9	667,20
PESCADA	795,3	749,20
RAIAS	187,6	613,20
ROBALOS	112,1	1.621,40
RUIVO	13,1	203,00
SALMONETES	74,8	2.540,40
SARDA	97,8	132,40
SARDINHA	18.914,8	103,10
SARGOS	90,3	1.522,00
SARGO SAFIA	345,1	598,40
SOLHAS	2,5	1.889,00

ESTIMATIVA DE DESEMBARQUE - 2000
TOTAL ANUAL DE ESPÉCIES E GRUPOS DE ESPÉCIES POR REGIÕES

= CONTINENTE =

ALGARVE

ESPÉCIE e GRUPO de ESPÉCIES	QUANTIDADE (ton)	VALOR MÉDIO (escudos)
TAMBORIL	264,7	1.169,40
VERDINHO	118,0	95,40
XAPUTA	3,4	553,40
ABRÓTEAS E SIMILARES	84,9	566,60
ATUNS E SIMILARES	662,9	253,10
CARAPAU NEGRÃO E SIMILARES	174,9	157,60
ESPARÍDEOS DIVERSOS	639,5	414,30
GAROUPAS E SIMILARES	7,0	351,10
PEIXES CHATOS	358,3	1.480,00
RABETA E SIMILARES	0,0	0,00
TUBARÕES E RAIAS DIVERSOS	113,0	260,90
DIVERSOS	1.551,1	227,40
Moluscos	6.739,8	505,30
AMEIJOAS	160,5	303,90
BERBIGÃO	253,5	51,00
BÚZIOS	22,6	1.529,00
CHOCO	551,5	743,80
LONGUEIRÕES	5,1	202,10
LULAS	141,4	1.507,60
POLVOS	4.573,3	542,70
POTAS	21,6	193,20
DIVERSOS	1.010,3	186,30
Crustáceos	1.512,8	2.730,50
CAMARÕES	252,7	3.312,10
GAMBA	1.039,3	2.453,60
LAGOSTAS	6,4	5.823,00
LAGOSTIM	184,7	3.938,30
LAVAGANTE	0,9	5.177,60
SANTOLA	15,3	666,60
DIVERSOS	13,5	1.726,10
Outros produtos	9,1	1.821,80
FIGADOS	0,0	0,00
ÓLEOS	0,0	0,00
OVAS	9,1	1.821,80
TOTAL	39.319,0	365,80

ESTIMATIVA DE DESEMBARQUE - 2000
TOTAL ANUAL DE ESPÉCIES E GRUPOS DE ESPÉCIES POR PESQUEIRO

= CONTINENTE = **PESCA NA MAURITÂNIA**

ESPÉCIE e GRUPO de ESPÉCIES	QUANTIDADE (ton)	VALOR MÉDIO (escudos)
Águas salobra e doce	0,0	660,00
ENGUIAS	0,0	0,00
LAMPREIA	0,0	0,00
SAVEL	0,0	0,00
SAVELHA	0,0	0,00
DIVERSOS	0,0	660,00
Águas marinhas	20,9	462,20
Peixes	20,9	462,20
AREEIRO	0,0	0,00
BADEJO	0,0	0,00
BARROSO	0,0	0,00
BESUGO	0,0	0,00
BICA	0,0	0,00
BIQUEIRAO	0,0	0,00
CACOES	0,0	0,00
CARAPAU	0,0	0,00
CAVALA	0,0	0,00
CHERNE	0,0	0,00
CONGRO	0,0	0,00
CORVINAS	0,1	782,00
DOURADA	0,0	0,00
PEIXE ESPADA PRETO	0,0	0,00
ESPADARTE	0,0	0,00
FANECA	0,0	0,00
JULIANA	0,0	0,00
LINGUADO	0,0	0,00
LIXA	0,0	0,00
PARGOS	5,0	661,80
PATA-ROXAS	0,0	0,00
PEIXE ESPADA	0,0	0,00
PESCADA	0,0	0,00
RAIAS	0,0	0,00
ROBALOS	0,0	0,00
RUIVO	0,0	0,00
SALMONETES	0,0	0,00
SARDA	0,0	0,00
SARDINHA	0,0	0,00
SARGOS	0,7	188,80
SARGO SAFIA	0,0	0,00
SOLHAS	0,0	0,00

ESTIMATIVA DE DESEMBARQUE - 2000
TOTAL ANUAL DE ESPÉCIES E GRUPOS DE ESPÉCIES POR PESQUEIRO

= CONTINENTE = **PESCA NA MAURITÂNIA**

ESPÉCIE e GRUPO de ESPÉCIES	QUANTIDADE (ton)	VALOR MÉDIO (escudos)
TAMBORIL	0,0	0,00
VERDINHO	0,0	0,00
XAPUTA	0,0	0,00
ABROTEAS E SIMILARES	0,0	0,00
ATUNS E SIMILARES	0,0	300,00
CARAPAU NEGRAO E SIMILARES	0,0	0,00
ESPARIDEOS DIVERSOS	0,4	250,40
GAROUPAS E SIMILARES	0,3	1.069,40
PEIXES CHATOS	0,0	0,00
RABETA E SIMILARES	2,6	701,10
TUBAROES E RAIAS DIVERSOS	0,0	0,00
DIVERSOS	11,8	333,50
Moluscos		0,0
		0,00
AMEIJOAS	0,0	0,00
BERBIGAO	0,0	0,00
BUZIOS	0,0	0,00
CHOCO	0,0	0,00
LONGUEIROES	0,0	0,00
LULAS	0,0	0,00
POLVOS	0,0	0,00
POTAS	0,0	0,00
DIVERSOS	0,0	0,00
Crustáceos		0,0
		0,00
CAMAROES	0,0	0,00
GAMBA	0,0	0,00
LAGOSTAS	0,0	0,00
LAGOSTIM	0,0	0,00
LAVAGANTE	0,0	0,00
SANTOLA	0,0	0,00
DIVERSOS	0,0	0,00
Outros produtos		0,0
		0,00
FIGADOS	0,0	0,00
OLEOS	0,0	0,00
OVAS	0,0	0,00
OURIÇOS DO MAR	0,0	0,00
TOTAL	20,9	462,30

ESTIMATIVA DE DESEMBARQUE - 2000
TOTAL ANUAL DE ESPÉCIES E GRUPOS DE ESPÉCIES POR PESQUEIRO

= CONTINENTE =

PESCA EM ESPANHA

ESPÉCIE e GRUPO de ESPÉCIES	QUANTIDADE (ton)	VALOR MÉDIO (escudos)
Águas salobra e doce	0,0	1.081,40
ENGUIAS	0,0	1.841,80
LAMPREIA	0,0	0,00
SÁVEL	0,0	192,10
SAVELHA	0,0	138,00
DIVERSOS	0,0	0,00
Águas marinhas	3.957,2	182,90
Peixes	3.644,2	153,40
AREEIRO	0,7	694,60
BADEJO	1,7	1.056,90
BARROSO	0,2	284,90
BESUGO	12,0	889,20
BICA	10,1	1.144,20
BIQUEIRÃO	45,0	289,50
CAÇÕES	0,2	764,30
CARAPAU	1.516,8	111,50
CAVALA	105,5	57,10
CHERNE	0,1	2.716,80
CONGRO	1,5	437,80
CORVINAS	8,5	1.301,10
DOURADA	1,9	1.292,70
PEIXE ESPADA PRETO	0,0	0,00
ESPADARTE	0,1	916,10
FANECA	4,9	327,60
JULIANA	0,0	1.540,00
LINGUADO	1,2	2.482,90
LIXA	40,3	555,50
PARGOS	3,5	1.613,50
PATA-ROXAS	1,3	206,70
PEIXE ESPADA	0,1	372,90
PESCADA	31,9	834,50
RAIAS	3,4	562,10
ROBALOS	0,4	1.421,70
RUIVO	0,1	338,70
SALMONETES	1,4	2.443,30
SARDA	330,6	94,70
SARDINHA	1.097,3	84,00
SARGOS	15,1	963,60
SARGO SAFIA	24,0	419,80
SOLHAS	0,2	1.270,20

ESTIMATIVA DE DESEMBARQUE - 2000
TOTAL ANUAL DE ESPÉCIES E GRUPOS DE ESPÉCIES POR PESQUEIRO

= CONTINENTE =

PESCA EM ESPANHA

ESPÉCIE e GRUPO de ESPÉCIES	QUANTIDADE (ton)	VALOR MÉDIO (escudos)
TAMBORIL	0,7	1.218,70
VERDINHO	131,6	113,70
XAPUTA	0,0	1.020,00
ABRÓTEAS E SIMILARES	1,1	459,10
ATUNS E SIMILARES	0,5	446,30
CARAPAU NEGRÃO E SIMILARES	4,4	267,40
ESPARÍDEOS DIVERSOS	73,2	738,30
GAROPAS E SIMILARES	1,0	251,00
PEIXES CHATOS	9,5	1.166,80
RABETA E SIMILARES	0,0	0,00
TUBARÕES E RAIAS DIVERSOS	25,2	455,60
DIVERSOS	136,9	178,30
Moluscos	261,5	599,00
AMEIJOAS	0,0	0,00
BERBIGÃO	0,0	0,00
BÚZIOS	0,2	1.144,90
CHOCO	8,3	729,60
LONGUEIRÕES	0,0	117,10
LULAS	0,6	1.188,60
POLVOS	250,0	595,80
POTAS	2,1	238,30
DIVERSOS	0,3	557,70
Crustáceos	0,1	1.361,60
CAMARÕES	0,0	0,00
GAMBA	0,0	380,00
LAGOSTAS	0,0	0,00
LAGOSTIM	0,0	1.800,00
LAVAGANTE	0,0	4.877,20
SANTOLA	0,1	484,10
DIVERSOS	0,0	510,00
Outros produtos	51,5	157,00
FIGADOS	0,0	0,00
ÓLEOS	50,2	113,70
OVAS	1,3	1.846,70
TOTAL	3.957,2	182,90

ESTIMATIVA DE DESEMBARQUE - 2000
TOTAL ANUAL DE ESPÉCIES E GRUPOS DE ESPÉCIES (ÁGUAS NACIONAIS)

= CONTINENTE =

MODALIDADE: ARRASTO

ESPÉCIE e GRUPO de ESPÉCIES	QUANTIDADE (ton)	VALOR MEDIO (escudos)
Águas salobra e doce	1,5	133,30
ENGUIAS	0,0	660,00
LAMPREIA	0,0	0,00
SÁVEL	0,5	262,60
SAVELHA	0,9	57,30
DIVERSOS	0,1	257,50
Águas marinhas	18.865,4	523,30
Peixes	15.857,9	297,50
AREEIRO	99,0	585,80
BADEJO	13,4	1.183,10
BARROSO	1,3	136,70
BESUGO	413,0	686,10
BICA	16,8	860,70
BIQUEIRÃO	6,2	176,30
CAÇÕES	4,2	441,90
CARAPAU	6.361,1	229,00
CAVALA	312,1	65,20
CHERNE	0,3	2.945,90
CONGRO	26,0	612,40
CORVINAS	2,2	1.627,30
DOURADA	4,7	1.655,30
PEIXE ESPADA PRETO	0,0	340,00
ESPADARTE	0,2	1.430,20
FANECA	1.293,9	279,00
JULIANA	0,0	158,00
LINGUADO	34,8	2.244,30
LIXA	0,1	119,70
PARGOS	22,3	2.086,50
PATA-ROXAS	438,2	113,90
PEIXE ESPADA	11,8	625,80
PESCADA	1.026,5	742,00
RAIAS	307,4	494,20
ROBALOS	1,6	2.088,80
RUIVO	148,8	270,10
SALMONETES	47,8	1.483,80
SARDA	1.338,3	90,90
SARDINHA	266,2	78,70
SARGOS	26,6	857,60
SARGO SAFIA	46,2	501,30
SOLHAS	1,4	771,80

ESTIMATIVA DE DESEMBARQUE - 2000
TOTAL ANUAL DE ESPÉCIES E GRUPOS DE ESPÉCIES (ÁGUAS NACIONAIS)

= CONTINENTE = **MODALIDADE: ARRASTO**

ESPÉCIE e GRUPO de ESPÉCIES	QUANTIDADE (ton)	VALOR MEDIO (escudos)
TAMBORIL	145,6	1.225,60
VERDINHO	1.918,0	101,50
XAPUTA	0,0	702,20
ABRÓTEAS E SIMILARES	9,3	481,10
ATUNS E SIMILARES	0,1	435,00
CARAPAU NEGRÃO E SIMILARES	300,6	80,00
ESPARÍDEOS DIVERSOS	160,3	325,60
GAROUPAS E SIMILARES	10,0	274,50
PEIXES CHATOS	159,9	1.294,50
RABETA E SIMILARES	1,1	289,50
TUBARÕES E RAIAS DIVERSOS	12,4	261,40
DIVERSOS	868,0	456,90
Moluscos	1.454,1	561,40
AMEIJOAS	2,8	32,30
BERBIGÃO	0,0	0,00
BÚZIOS	6,8	470,10
CHOCO	75,1	739,80
LONGUEIRÕES	3,8	114,90
LULAS	385,4	1.081,50
POLVOS	709,2	392,50
POTAS	255,8	231,80
DIVERSOS	15,1	472,90
Crustáceos	1.553,3	2.786,90
CAMARÕES	260,8	3.279,80
GAMBA	1.041,5	2.460,40
LAGOSTAS	0,1	4.855,40
LAGOSTIM	195,8	3.959,90
LAVAGANTE	0,1	3.908,70
SANTOLA	2,9	104,70
DIVERSOS	51,9	3.862,90
Outros produtos	0,2	1.444,10
FIGADOS	0,0	0,00
ÓLEOS	0,0	0,00
OVAS	0,2	1.444,10
TOTAL	18.866,9	523,30

ESTIMATIVA DE DESEMBARQUE - 2000
TOTAL ANUAL DE ESPÉCIES E GRUPOS DE ESPÉCIES (ÁGUAS NACIONAIS)

= CONTINENTE =

MODALIDADE: POLIVALENTE

ESPÉCIE e GRUPO de ESPÉCIES	QUANTIDADE (ton)	VALOR MÉDIO (escudos)
Águas salobra e doce	54,0	1.791,60
ENGUIAS	28,7	1.836,80
LAMPREIA	6,3	4.349,60
SÁVEL	14,9	1.107,50
SAVELHA	1,9	107,70
DIVERSOS	2,2	468,90
Águas marinhas	39.281,3	574,10
Peixes	25.691,5	608,20
AREEIRO	51,9	805,60
BADEJO	61,4	1.045,90
BARROSO	52,5	545,30
BESUGO	505,4	858,50
BICA	108,4	972,80
BIQUEIRÃO	6,8	333,90
CAÇÕES	36,8	491,00
CARAPAU	2.167,8	326,40
CAVALA	1.343,9	63,50
CHERNE	72,1	2.917,50
CONGRO	1.100,9	552,10
CORVINAS	87,9	1.398,30
DOURADA	152,6	1.527,60
PEIXE ESPADA PRETO	2.789,6	520,60
ESPADARTE	194,4	1.444,10
FANECA	1.883,6	396,50
JULIANA	14,8	899,90
LINGUADO	696,0	1.986,40
LIXA	437,8	390,90
PARGOS	93,6	1.766,50
PATA-ROXAS	317,3	116,20
PEIXE ESPADA	3,3	801,90
PESCADA	1.918,9	865,70
RAIAS	1.204,9	523,90
ROBALOS	427,1	1.659,70
RUIVO	261,3	431,40
SALMONETES	97,0	2.765,90
SARDA	156,6	143,80
SARDINHA	1.876,6	125,80
SARGOS	235,2	1.301,10
SARGO SAFIA	373,6	651,40
SOLHAS	122,1	634,90

ESTIMATIVA DE DESEMBARQUE - 2000
TOTAL ANUAL DE ESPÉCIES E GRUPOS DE ESPÉCIES (ÁGUAS NACIONAIS)

= CONTINENTE = MODALIDADE: POLIVALENTE

ESPÉCIE e GRUPO de ESPÉCIES	QUANTIDADE (ton)	VALOR MÉDIO (escudos)
TAMBORIL	675,0	1.206,10
VERDINHO	15,8	90,20
XAPUTA	4,9	623,50
ABRÓTEAS E SIMILARES	287,5	620,10
ATUNS E SIMILARES	1.203,4	787,40
CARAPAU NEGRÃO E SIMILARES	29,9	443,00
ESPARÍDEOS DIVERSOS	519,2	581,30
GAROPAS E SIMILARES	38,3	677,50
PEIXES CHATOS	637,4	1.428,10
RABETA E SIMILARES	32,6	472,50
TUBARÕES E RAIAS DIVERSOS	1.119,0	250,40
DIVERSOS	2.276,4	550,20
Moluscos	13.343,6	485,20
AMEIJOAS	255,2	422,30
BERBIGÃO	1.291,7	75,60
BÚZIOS	95,0	728,00
CHOCO	1.270,6	748,20
LONGUEIRÕES	7,4	258,30
LULAS	206,0	1.369,00
POLVOS	8.063,2	565,70
POTAS	65,3	356,40
DIVERSOS	2.089,2	191,50
Crustáceos	227,0	1.405,30
CAMARÕES	19,0	2.273,60
GAMBA	0,1	6.052,20
LAGOSTAS	9,2	5.182,50
LAGOSTIM	12,0	6.394,30
LAVAGANTE	1,6	4.555,70
SANTOLA	55,4	338,50
DIVERSOS	129,7	925,40
Outros produtos	19,2	1.611,40
FIGADOS	0,0	0,00
ÓLEOS	2,4	75,00
OVAS	16,8	1.823,30
TOTAL	39.335,4	575,70

ESTIMATIVA DE DESEMBARQUE - 2000
TOTAL ANUAL DE ESPÉCIES E GRUPOS DE ESPÉCIES (ÁGUAS NACIONAIS)

= CONTINENTE =		MODALIDADE: CERCO	
ESPÉCIE e GRUPO de ESPÉCIES	QUANTIDADE (ton)	VALOR MÉDIO (escudos)	
Águas salobra e doce	1,9	53,60	
ENGUIAS	0,0	530,00	
LAMPREIA	0,0	3.296,00	
SÁVEL	1,8	18,10	
SAVELHA	0,0	0,00	
DIVERSOS	0,0	0,00	
Águas marinhas	75.165,8	128,30	
Peixes	75.109,0	127,70	
AREEIRO	0,1	2.360,20	
BADEJO	0,0	840,00	
BARROSO	0,0	0,00	
BESUGO	335,9	620,00	
BICA	5,7	1.287,90	
BIQUEIRÃO	251,1	469,00	
CAÇÕES	0,0	950,00	
CARAPAU	4.046,4	251,70	
CAVALA	8.693,3	75,60	
CHERNE	0,0	0,00	
CONGRO	1,6	492,40	
CORVINAS	1,2	1.627,80	
DOURADA	23,6	1.981,00	
PEIXE ESPADA PRETO	0,0	0,00	
ESPADARTE	0,5	1.603,00	
FANECA	16,9	371,30	
JULIANA	0,0	0,00	
LINGUADO	1,1	2.028,70	
LIXA	0,0	0,00	
PARGOS	2,3	1.955,10	
PATA-ROXAS	0,2	93,30	
PEIXE ESPADA	0,0	0,00	
PESCADA	0,5	866,50	
RAIAS	4,1	717,10	
ROBALOS	25,2	1.405,40	
RUIVO	0,1	263,90	
SALMONETES	0,3	2.186,60	
SARDA	360,2	152,60	
SARDINHA	59.315,6	119,00	
SARGOS	42,6	945,70	
SARGO SAFIA	153,4	608,30	
SOLHAS	0,3	773,00	

ESTIMATIVA DE DESEMBARQUE - 2000
TOTAL ANUAL DE ESPÉCIES E GRUPOS DE ESPÉCIES (ÁGUAS NACIONAIS)

= CONTINENTE =		MODALIDADE: CERCO	
ESPÉCIE e GRUPO de ESPÉCIES	QUANTIDADE (ton)	VALOR MÉDIO (escudos)	
TAMBORIL	0,0	0,00	
VERDINHO	3,5	177,40	
XAPUTA	0,0	0,00	
ABRÓTEAS E SIMILARES	0,3	815,00	
ATUNS E SIMILARES	81,5	418,30	
CARAPAU NEGRÃO E SIMILARES	104,9	125,50	
ESPARÍDEOS DIVERSOS	553,9	168,50	
GAROPAS E SIMILARES	1,3	331,50	
PEIXES CHATOS	2,1	991,30	
RABETA E SIMILARES	0,0	0,00	
TUBARÕES E RAIAS DIVERSOS	2,2	275,10	
DIVERSOS	1.077,0	130,60	
Moluscos	54,6	961,60	
AMEIJOAS	0,0	0,00	
BERBIGÃO	0,0	0,00	
BÚZIOS	0,0	495,40	
CHOCO	3,1	1.074,20	
LONGUEIRÕES	0,0	288,00	
LULAS	21,7	1.546,00	
POLVOS	29,6	518,40	
POTAS	0,0	0,00	
DIVERSOS	0,2	1.397,40	
Crustáceos	2,2	3.456,70	
CAMARÕES	1,6	3.995,60	
GAMBA	0,0	0,00	
LAGOSTAS	0,0	0,00	
LAGOSTIM	0,0	0,00	
LAVAGANTE	0,0	2.875,00	
SANTOLA	0,0	415,00	
DIVERSOS	0,5	2.130,50	
Outros produtos	0,0	0,00	
FIGADOS	0,0	0,00	
ÓLEOS	0,0	0,00	
OVAS	0,0	0,00	
TOTAL	75.167,7	128,30	

ESTIMATIVA DE DESEMBARQUE - 2000
TOTAL ANUAL DE ESPÉCIES E GRUPOS DE ESPÉCIES POR MÊS

= CONTINENTE = **JANEIRO**

ESPÉCIE e GRUPO de ESPÉCIES	QUANTIDADE (ton)	VALOR MÉDIO (escudos)
Águas salobra e doce	5,2	2.540,30
ENGUIAS	2,4	1.875,40
LAMPREIA	1,1	6.261,40
SÁVEL	1,5	1.214,70
SAVELHA	0,1	130,00
DIVERSOS	0,1	167,40
Águas marinhas	11.802,7	279,00
Peixes	10.272,7	234,20
AREEIRO	12,0	791,00
BADEJO	10,3	1.231,40
BARROSO	4,7	685,40
BESUGO	56,0	973,50
BICA	8,5	1.054,60
BIQUEIRÃO	75,2	437,30
CAÇÕES	4,0	566,60
CARAPAU	851,6	261,20
CAVALA	132,6	61,50
CHERNE	3,2	3.400,30
CONGRO	87,0	569,00
CORVINAS	3,5	1.345,90
DOURADA	15,1	1.450,00
PEIXE ESPADA PRETO	297,9	501,00
ESPADARTE	31,9	1.740,10
FANECA	212,5	479,20
JULIANA	0,0	501,60
LINGUADO	77,4	1.813,20
LIXA	58,8	408,80
PARGOS	9,4	1.904,60
PATA-ROXAS	69,3	105,30
PEIXE ESPADA	1,2	855,30
PESCADA	170,7	1.050,90
RAIAS	143,9	515,90
ROBALOS	84,9	1.470,70
RUIVO	61,5	446,60
SALMONETES	15,1	2.114,40
SARDA	209,4	131,70
SARDINHA	6.484,2	88,30
SARGOS	40,2	1.066,80
SARGO SAFIA	61,4	652,40
SOLHAS	21,0	637,30

ESTIMATIVA DE DESEMBARQUE - 2000
TOTAL ANUAL DE ESPÉCIES E GRUPOS DE ESPÉCIES POR MÊS

= CONTINENTE =	JANEIRO	
ESPÉCIE e GRUPO de ESPÉCIES	QUANTIDADE (ton)	VALOR MÉDIO (escudos)
TAMBORIL	145,7	1.001,70
VERDINHO	141,1	101,60
XAPUTA	0,1	544,50
ABRÓTEAS E SIMILARES	25,6	661,70
ATUNS E SIMILARES	62,9	650,80
CARAPAU NEGRÃO E SIMILARES	30,9	110,10
ESPARÍDEOS DIVERSOS	106,9	587,30
GAROUPAS E SIMILARES	3,3	727,20
PEIXES CHATOS	86,6	1.272,70
RABETA E SIMILARES	3,6	626,40
TUBARÕES E RAIAS DIVERSOS	85,2	253,20
DIVERSOS	266,4	457,00
Moluscos	1.367,8	462,90
AMEIJOAS	5,3	562,70
BERBIGÃO	58,4	69,30
BÚZIOS	7,7	436,00
CHOCO	141,5	767,80
LONGUEIRÕES	0,9	142,00
LULAS	27,6	1.366,30
POLVOS	925,3	469,70
POTAS	7,4	366,00
DIVERSOS	193,7	163,20
Crustáceos	156,7	1.924,60
CAMARÕES	18,7	2.879,60
GAMBA	103,7	1.636,50
LAGOSTAS	0,3	5.087,50
LAGOSTIM	5,6	4.794,20
LAVAGANTE	0,1	4.266,70
SANTOLA	9,9	254,00
DIVERSOS	18,4	2.711,50
Outros produtos	5,6	211,70
FIGADOS	0,0	0,00
ÓLEOS	5,2	105,80
OVAS	0,4	2.033,70
TOTAL	11.807,9	279,80

ESTIMATIVA DE DESEMBARQUE - 2000
TOTAL ANUAL DE ESPÉCIES E GRUPOS DE ESPÉCIES POR MÊS

= CONTINENTE =		FEVEREIRO	
ESPÉCIE e GRUPO de ESPÉCIES	QUANTIDADE (ton)	VALOR MÉDIO (escudos)	
Águas salobra e doce	6,7	2.699,30	
ENGUIAS	2,4	1.902,90	
LAMPREIA	2,5	4.359,50	
SÁVEL	1,5	1.854,40	
SAVELHA	0,1	172,10	
DIVERSOS	0,2	193,80	
Águas marinhas	9.261,6	342,40	
Peixes	7.636,8	291,20	
AREEIRO	14,4	736,70	
BADEJO	15,7	1.016,10	
BARROSO	6,6	568,10	
BESUGO	53,3	938,60	
BICA	8,0	1.025,10	
BIQUEIRÃO	85,1	243,20	
CAÇÕES	8,4	350,10	
CARAPAU	917,0	270,10	
CAVALA	205,1	72,80	
CHERNE	2,8	3.215,40	
CONGRO	72,8	550,70	
CORVINAS	3,3	1.423,90	
DOURADA	7,8	1.504,80	
PEIXE ESPADA PRETO	314,7	414,40	
ESPADARTE	15,5	1.359,40	
FANECA	189,7	479,80	
JULIANA	0,1	324,80	
LINGUADO	109,9	1.607,10	
LIXA	36,4	416,40	
PARGOS	12,5	1.636,60	
PATA-ROXAS	72,3	111,10	
PEIXE ESPADA	0,6	906,70	
PESCADA	192,5	975,50	
RAIAS	134,6	515,70	
ROBALOS	104,1	1.228,50	
RUIVO	65,8	399,30	
SALMONETES	15,5	2.128,70	
SARDA	258,9	98,60	
SARDINHA	3.395,4	86,90	
SARGOS	43,3	1.216,70	
SARGO SAFIA	56,7	628,50	
SOLHAS	30,3	558,70	

ESTIMATIVA DE DESEMBARQUE - 2000
TOTAL ANUAL DE ESPÉCIES E GRUPOS DE ESPÉCIES POR MÊS

= CONTINENTE =

FEVEREIRO

ESPÉCIE e GRUPO de ESPÉCIES	QUANTIDADE (ton)	VALOR MÉDIO (escudos)
TAMBORIL	153,1	876,30
VERDINHO	172,9	81,00
XAPUTA	0,0	624,10
ABRÓTEAS E SIMILARES	21,8	678,60
ATUNS E SIMILARES	86,4	1.055,70
CARAPAU NEGRÃO E SIMILARES	37,3	107,50
ESPARÍDEOS DIVERSOS	122,1	477,20
GAROUPAS E SIMILARES	3,4	527,30
PEIXES CHATOS	118,3	1.202,70
RABETA E SIMILARES	8,0	377,50
TUBARÕES E RAIAS DIVERSOS	79,5	245,40
DIVERSOS	384,8	382,60
Moluscos	1.459,5	454,90
AMEIJOAS	11,5	488,70
BERBIGÃO	92,3	75,30
BÚZIOS	8,0	558,30
CHOCO	187,4	688,50
LONGUEIRÕES	0,5	465,10
LULAS	27,0	1.368,70
POLVOS	904,0	478,50
POTAS	15,3	302,50
DIVERSOS	213,6	174,80
Crustáceos	159,9	1.897,60
CAMARÕES	15,3	2.837,40
GAMBA	109,9	1.596,70
LAGOSTAS	0,7	4.908,40
LAGOSTIM	8,0	4.349,60
LAVAGANTE	0,1	4.015,70
SANTOLA	5,1	446,50
DIVERSOS	20,9	2.383,60
Outros produtos	5,4	253,90
FIGADOS	0,0	0,00
ÓLEOS	4,8	95,80
OVAS	0,6	1.868,50
TOTAL	9.268,3	343,70

ESTIMATIVA DE DESEMBARQUE - 2000
TOTAL ANUAL DE ESPÉCIES E GRUPOS DE ESPÉCIES POR MÊS

= CONTINENTE =	MARÇO	
ESPÉCIE e GRUPO de ESPÉCIES	QUANTIDADE (ton)	VALOR MÉDIO (escudos)
Águas salobra e doce	6,6	2.378,40
ENGUIAS	2,3	1.870,30
LAMPREIA	2,1	3.645,80
SÁVEL	2,2	1.819,70
SAVELHA	0,0	165,50
DIVERSOS	0,0	562,60
Águas marinhas	9.214,7	388,50
Peixes	7.139,1	329,80
AREEIRO	16,6	735,80
BADEJO	3,8	1.016,60
BARROSO	5,9	726,90
BESUGO	162,5	676,80
BICA	7,6	1.095,40
BIQUEIRÃO	27,1	602,70
CAÇÕES	4,4	492,00
CARAPAU	1.220,1	296,80
CAVALA	252,6	77,10
CHERNE	5,3	3.032,40
CONGRO	103,5	549,40
CORVINAS	5,3	1.371,50
DOURADA	8,6	1.911,40
PEIXE ESPADA PRETO	331,8	469,50
ESPADARTE	17,7	1.629,20
FANECA	238,0	460,20
JULIANA	2,7	1.113,40
LINGUADO	86,2	1.784,20
LIXA	39,3	465,10
PARGOS	9,8	1.898,40
PATA-ROXAS	92,3	95,60
PEIXE ESPADA	0,1	750,80
PESCADA	242,5	846,30
RAIAS	185,0	492,80
ROBALOS	38,9	1.649,30
RUIVO	31,8	390,00
SALMONETES	15,9	2.313,30
SARDA	422,1	66,80
SARDINHA	2.169,9	92,80
SARGOS	17,3	1.094,40
SARGO SAFIA	40,5	650,70
SOLHAS	23,6	556,90

ESTIMATIVA DE DESEMBARQUE - 2000
TOTAL ANUAL DE ESPÉCIES E GRUPOS DE ESPÉCIES POR MÊS

= CONTINENTE =	MARÇO	
ESPÉCIE e GRUPO de ESPÉCIES	QUANTIDADE (ton)	VALOR MÉDIO (escudos)
TAMBORIL	102,9	1.095,40
VERDINHO	228,7	91,90
XAPUTA	0,1	612,10
ABRÓTEAS E SIMILARES	31,7	669,30
ATUNS E SIMILARES	83,9	1.621,00
CARAPAU NEGRÃO E SIMILARES	55,6	91,00
ESPARÍDEOS DIVERSOS	110,6	368,40
GAROUPAS E SIMILARES	8,7	740,90
PEIXES CHATOS	86,9	1.409,20
RABETA E SIMILARES	10,2	606,40
TUBARÕES E RAIAS DIVERSOS	113,0	231,50
DIVERSOS	478,0	370,00
Moluscos	1.878,7	463,50
AMEIJOAS	16,7	464,40
BERBIGÃO	81,0	80,50
BÚZIOS	6,9	573,90
CHOCO	229,6	638,00
LONGUEIRÕES	2,1	172,20
LULAS	17,3	1.556,40
POLVOS	1.226,9	507,80
POTAS	28,2	245,90
DIVERSOS	269,9	176,80
Crustáceos	189,7	1.948,70
CAMARÕES	16,1	2.775,30
GAMBA	126,9	1.592,50
LAGOSTAS	1,0	4.627,00
LAGOSTIM	15,2	4.529,10
LAVAGANTE	0,2	3.966,80
SANTOLA	6,0	406,20
DIVERSOS	24,4	2.377,40
Outros produtos	7,2	240,80
FIGADOS	0,0	0,00
ÓLEOS	6,6	100,80
OVAS	0,6	2.219,40
TOTAL	9.221,3	389,60

ESTIMATIVA DE DESEMBARQUE - 2000
TOTAL ANUAL DE ESPÉCIES E GRUPOS DE ESPÉCIES POR MÊS

= CONTINENTE =		ABRIL	
ESPÉCIE e GRUPO de ESPÉCIES	QUANTIDADE (ton)	VALOR MÉDIO (escudos)	
Águas salobra e doce	3,9	1.884,50	
ENGUIAS	2,1	1.913,50	
LAMPREIA	0,6	3.126,80	
SÁVEL	0,9	1.729,10	
SAVELHA	0,3	142,00	
DIVERSOS	0,0	734,20	
Águas marinhas	6.673,5	371,20	
Peixes	5.354,0	302,20	
AREEIRO	8,1	795,70	
BADEJO	2,8	1.226,30	
BARROSO	2,5	625,40	
BESUGO	104,7	725,70	
BICA	11,1	1.159,40	
BIQUEIRÃO	3,3	465,60	
CAÇÕES	2,0	605,20	
CARAPAU	1.152,0	235,40	
CAVALA	82,0	78,70	
CHERNE	6,9	2.967,50	
CONGRO	47,4	668,70	
CORVINAS	5,6	1.541,60	
DOURADA	18,9	1.648,00	
PEIXE ESPADA PRETO	214,1	568,10	
ESPADARTE	5,3	1.752,70	
FANECA	127,1	465,20	
JULIANA	0,3	1.396,40	
LINGUADO	50,6	2.166,10	
LIXA	27,5	462,40	
PARGOS	7,9	1.300,70	
PATA-ROXAS	49,9	152,40	
PEIXE ESPADA	0,5	729,40	
PESCADA	186,8	892,60	
RAIAS	72,2	591,70	
ROBALOS	9,9	1.960,10	
RUIVO	14,2	392,30	
SALMONETES	10,1	2.429,00	
SARDA	204,8	84,40	
SARDINHA	1.963,0	90,50	
SARGOS	17,3	1.429,10	
SARGO SAFIA	45,4	654,30	
SOLHAS	5,3	748,80	

ESTIMATIVA DE DESEMBARQUE - 2000
TOTAL ANUAL DE ESPÉCIES E GRUPOS DE ESPÉCIES POR MÊS

= CONTINENTE =	ABRIL	
ESPÉCIE e GRUPO de ESPÉCIES	QUANTIDADE (ton)	VALOR MÉDIO (escudos)
TAMBORIL	53,2	1.257,80
VERDINHO	205,3	100,90
XAPUTA	0,0	761,40
ABRÓTEAS E SIMILARES	11,2	764,20
ATUNS E SIMILARES	31,5	1.722,40
CARAPAU NEGRÃO E SIMILARES	22,6	161,40
ESPARÍDEOS DIVERSOS	99,4	288,30
GAROPAS E SIMILARES	4,0	608,00
PEIXES CHATOS	52,8	1.607,10
RABETA E SIMILARES	3,0	729,30
TUBARÕES E RAIAS DIVERSOS	97,1	275,90
DIVERSOS	314,6	345,80
Moluscos	1.184,3	488,20
AMEIJOAS	15,3	417,40
BERBIGÃO	70,1	85,10
BÚZIOS	4,3	776,30
CHOCO	136,1	750,70
LONGUEIRÕES	1,0	240,70
LULAS	13,6	1.602,40
POLVOS	709,9	558,70
POTAS	45,7	225,30
DIVERSOS	188,4	169,00
Crustáceos	133,6	2.255,10
CAMARÕES	10,3	3.971,50
GAMBA	95,0	1.929,40
LAGOSTAS	1,1	5.837,20
LAGOSTIM	9,7	4.033,60
LAVAGANTE	0,2	4.811,80
SANTOLA	4,0	524,50
DIVERSOS	13,4	2.557,20
Outros produtos	1,6	486,50
FIGADOS	0,0	0,00
ÓLEOS	1,2	91,70
OVAS	0,4	2.112,30
TOTAL	6.677,4	372,00

ESTIMATIVA DE DESEMBARQUE - 2000
TOTAL ANUAL DE ESPÉCIES E GRUPOS DE ESPÉCIES POR MÊS

= CONTINENTE =		MAIO	
ESPÉCIE e GRUPO de ESPÉCIES	QUANTIDADE (ton)	VALOR MÉDIO (escudos)	
Águas salobra e doce	5,8	1.207,10	
ENGUIAS	3,1	1.675,50	
LAMPREIA	0,0	5.000,00	
SÁVEL	2,0	862,60	
SAVELHA	0,5	78,70	
DIVERSOS	0,2	546,90	
Águas marinhas	12.606,9	285,50	
Peixes	10.952,7	219,90	
AREEIRO	15,9	665,40	
BADEJO	3,1	874,80	
BARROSO	4,7	583,30	
BESUGO	164,9	656,50	
BICA	20,8	795,50	
BIQUEIRÃO	1,5	172,70	
CAÇÕES	3,4	483,40	
CARAPAU	1.943,1	199,50	
CAVALA	1.124,2	72,00	
CHERNE	11,1	2.660,90	
CONGRO	141,4	476,60	
CORVINAS	13,5	1.172,20	
DOURADA	11,2	1.855,10	
PEIXE ESPADA PRETO	218,7	624,60	
ESPADARTE	4,9	1.480,60	
FANECA	317,9	311,10	
JULIANA	3,7	620,30	
LINGUADO	111,2	1.605,40	
LIXA	45,4	391,60	
PARGOS	17,5	1.258,30	
PATA-ROXAS	73,6	99,00	
PEIXE ESPADA	2,6	619,30	
PESCADA	393,4	651,90	
RAIAS	158,6	350,90	
ROBALOS	20,8	1.955,40	
RUIVO	29,9	298,70	
SALMONETES	13,8	2.137,70	
SARDA	108,9	87,30	
SARDINHA	4.733,2	89,90	
SARGOS	19,7	1.170,80	
SARGO SAFIA	50,1	600,90	
SOLHAS	6,8	646,20	

ESTIMATIVA DE DESEMBARQUE - 2000
TOTAL ANUAL DE ESPÉCIES E GRUPOS DE ESPÉCIES POR MÊS

= CONTINENTE =		MAIO
ESPÉCIE e GRUPO de ESPÉCIES	QUANTIDADE (ton)	VALOR MÉDIO (escudos)
TAMBORIL	57,6	1.154,20
VERDINHO	181,8	61,60
XAPUTA	0,9	573,80
ABRÓTEAS E SIMILARES	41,3	535,80
ATUNS E SIMILARES	26,1	1.205,60
CARAPAU NEGRÃO E SIMILARES	67,3	86,40
ESPARÍDEOS DIVERSOS	107,9	322,70
GAROUPAS E SIMILARES	9,7	520,60
PEIXES CHATOS	88,9	1.236,10
RABETA E SIMILARES	4,8	265,60
TUBARÕES E RAIAS DIVERSOS	122,6	253,70
DIVERSOS	454,5	349,20
Moluscos	1.431,7	499,40
AMEIJOAS	10,4	526,00
BERBIGÃO	82,9	93,80
BÚZIOS	7,4	906,10
CHOCO	198,4	587,90
LONGUEIRÕES	0,5	313,60
LULAS	40,1	1.344,50
POLVOS	1.032,8	493,40
POTAS	42,9	198,50
DIVERSOS	16,4	359,00
Crustáceos	211,8	2.498,70
CAMARÕES	42,7	2.915,00
GAMBA	104,9	2.273,40
LAGOSTAS	1,9	4.991,10
LAGOSTIM	31,1	3.682,50
LAVAGANTE	0,2	4.286,90
SANTOLA	5,6	274,20
DIVERSOS	25,4	1.772,90
Outros produtos	10,7	495,40
FIGADOS	0,0	0,00
ÓLEOS	7,5	98,00
OVAS	3,2	1.670,10
TOTAL	12.612,8	285,80

ESTIMATIVA DE DESEMBARQUE - 2000
TOTAL ANUAL DE ESPÉCIES E GRUPOS DE ESPÉCIES POR MÊS

= CONTINENTE =

JUNHO

ESPÉCIE e GRUPO de ESPÉCIES	QUANTIDADE (ton)	VALOR MÉDIO (escudos)
Águas salobra e doce	2,7	1.207,50
ENGUIAS	1,8	1.723,90
LAMPREIA	0,0	0,00
SÁVEL	0,3	422,30
SAVELHA	0,3	53,90
DIVERSOS	0,2	471,20
Águas marinhas	11.920,0	297,20
Peixes	10.448,8	230,50
AREEIRO	10,8	631,50
BADEJO	2,4	979,40
BARROSO	5,4	485,20
BESUGO	86,7	746,30
BICA	15,5	866,40
BIQUEIRÃO	7,7	455,10
CAÇÕES	3,3	464,70
CARAPAU	1.695,0	186,80
CAVALA	964,2	74,00
CHERNE	17,5	2.550,20
CONGRO	124,1	503,40
CORVINAS	16,5	1.334,20
DOURADA	6,3	2.332,10
PEIXE ESPADA PRETO	152,5	649,20
ESPADARTE	7,4	1.694,50
FANECA	292,2	276,40
JULIANA	2,8	658,20
LINGUADO	46,1	2.199,90
LIXA	39,6	401,50
PARGOS	14,8	1.176,30
PATA-ROXAS	57,6	106,10
PEIXE ESPADA	1,5	629,30
PESCADA	337,3	658,30
RAIAS	136,7	445,80
ROBALOS	17,3	1.982,80
RUIVO	21,5	306,00
SALMONETES	9,6	2.481,80
SARDA	114,9	94,70
SARDINHA	5.291,7	144,20
SARGOS	17,4	1.124,60
SARGO SAFIA	51,2	661,00
SOLHAS	2,7	737,10

ESTIMATIVA DE DESEMBARQUE - 2000
TOTAL ANUAL DE ESPÉCIES E GRUPOS DE ESPÉCIES POR MÊS

= CONTINENTE =

JUNHO

ESPÉCIE e GRUPO de ESPÉCIES	QUANTIDADE (ton)	VALOR MÉDIO (escudos)
TAMBORIL	48,5	1.283,50
VERDINHO	169,0	68,80
XAPUTA	0,3	455,60
ABRÓTEAS E SIMILARES	33,4	511,10
ATUNS E SIMILARES	24,4	1.076,30
CARAPAU NEGRÃO E SIMILARES	32,2	80,20
ESPARÍDEOS DIVERSOS	106,5	406,00
GAROUPAS E SIMILARES	4,8	574,40
PEIXES CHATOS	51,1	1.440,20
RABETA E SIMILARES	3,1	608,80
TUBARÕES E RAIAS DIVERSOS	98,0	251,30
DIVERSOS	307,6	457,80
Moluscos	1.262,4	506,80
AMEIJOAS	22,7	449,00
BERBIGÃO	82,2	86,10
BÚZIOS	10,7	902,10
CHOCO	94,9	717,80
LONGUEIRÕES	0,6	138,40
LULAS	49,4	1.153,60
POLVOS	864,3	525,80
POTAS	34,3	220,90
DIVERSOS	103,1	211,80
Crustáceos	199,5	2.737,00
CAMARÕES	59,9	2.798,80
GAMBA	77,4	2.732,50
LAGOSTAS	1,9	4.831,80
LAGOSTIM	40,1	3.191,30
LAVAGANTE	0,2	4.509,30
SANTOLA	3,5	337,10
DIVERSOS	16,5	1.736,80
Outros produtos	9,4	489,10
FIGADOS	0,0	0,00
ÓLEOS	6,7	97,60
OVAS	2,7	1.632,90
TOTAL	11.922,7	297,40

ESTIMATIVA DE DESEMBARQUE - 2000
TOTAL ANUAL DE ESPÉCIES E GRUPOS DE ESPÉCIES POR MÊS

= CONTINENTE =	JULHO	
ESPÉCIE e GRUPO de ESPÉCIES	QUANTIDADE (ton)	VALOR MÉDIO (escudos)
Águas salobra e doce	3,5	1.331,60
ENGUIAS	2,5	1.832,10
LAMPREIA	0,0	0,00
SÁVEL	0,3	280,00
SAVELHA	0,4	57,50
DIVERSOS	0,3	493,40
Águas marinhas	14.564,1	277,50
Peixes	12.843,4	221,80
AREEIRO	11,7	655,10
BADEJO	2,7	1.216,50
BARROSO	5,1	667,00
BESUGO	84,7	794,10
BICA	10,4	1.068,20
BIQUEIRÃO	14,3	371,10
CAÇÕES	2,9	454,60
CARAPAU	1.664,6	202,80
CAVALA	1.939,7	71,60
CHERNE	12,0	2.933,00
CONGRO	132,9	524,40
CORVINAS	13,4	1.474,80
DOURADA	10,3	1.970,50
PEIXE ESPADA PRETO	164,3	696,10
ESPADARTE	6,0	1.491,60
FANECA	312,7	290,10
JULIANA	1,4	800,10
LINGUADO	38,1	2.657,70
LIXA	48,2	376,10
PARGOS	8,7	2.221,30
PATA-ROXAS	60,2	130,70
PEIXE ESPADA	7,0	637,20
PESCADA	353,6	735,70
RAIAS	139,5	541,30
ROBALOS	20,2	2.327,80
RUIVO	19,7	324,00
SALMONETES	9,5	2.675,20
SARDA	153,9	107,10
SARDINHA	6.450,9	151,80
SARGOS	12,6	1.410,70
SARGO SAFIA	33,7	627,30
SOLHAS	2,3	872,40

ESTIMATIVA DE DESEMBARQUE - 2000
TOTAL ANUAL DE ESPÉCIES E GRUPOS DE ESPÉCIES POR MÊS

= CONTINENTE =

JULHO

ESPÉCIE e GRUPO de ESPÉCIES	QUANTIDADE (ton)	VALOR MÉDIO (escudos)
TAMBORIL	46,2	1.419,80
VERDINHO	228,4	87,00
XAPUTA	0,9	644,10
ABRÓTEAS E SIMILARES	32,7	573,80
ATUNS E SIMILARES	31,0	1.350,80
CARAPAU NEGRÃO E SIMILARES	33,9	98,30
ESPARÍDEOS DIVERSOS	85,2	460,00
GAROUPAS E SIMILARES	3,7	540,40
PEIXES CHATOS	45,5	1.646,80
RABETA E SIMILARES	0,2	254,30
TUBARÕES E RAIAS DIVERSOS	89,9	262,20
DIVERSOS	498,6	331,50
Moluscos	1.526,2	475,60
AMEIJOAS	51,3	377,00
BERBIGÃO	131,4	77,30
BÚZIOS	12,9	776,10
CHOCO	55,4	873,70
LONGUEIRÕES	1,4	250,10
LULAS	48,4	1.246,80
POLVOS	952,8	547,30
POTAS	58,2	229,60
DIVERSOS	214,5	200,80
Crustáceos	186,0	2.804,20
CAMARÕES	38,8	3.156,10
GAMBA	100,9	2.559,90
LAGOSTAS	1,2	5.283,60
LAGOSTIM	29,7	3.865,20
LAVAGANTE	0,2	4.835,40
SANTOLA	2,2	355,10
DIVERSOS	12,9	1.814,40
Outros produtos	8,6	606,20
FIGADOS	0,0	0,00
ÓLEOS	5,4	95,40
OVAS	3,2	1.718,40
TOTAL	14.567,6	277,70

ESTIMATIVA DE DESEMBARQUE - 2000
TOTAL ANUAL DE ESPÉCIES E GRUPOS DE ESPÉCIES POR MÊS

= CONTINENTE =

AGOSTO

ESPÉCIE e GRUPO de ESPÉCIES	QUANTIDADE (ton)	VALOR MÉDIO (escudos)
Águas salobra e doce	3,0	1.496,40
ENGUIAS	2,3	1.859,70
LAMPREIA	0,0	56,00
SÁVEL	0,3	378,40
SAVELHA	0,1	55,00
DIVERSOS	0,4	524,20
Águas marinhas	13.926,6	289,50
Peixes	12.619,9	237,50
AREEIRO	16,7	605,00
BADEJO	3,4	1.308,80
BARROSO	6,5	313,40
BESUGO	90,1	846,60
BICA	10,5	1.189,70
BIQUEIRÃO	3,4	266,10
CAÇÕES	1,8	403,70
CARAPAU	1.441,4	231,40
CAVALA	1.419,2	73,60
CHERNE	3,5	3.134,10
CONGRO	105,6	633,20
CORVINAS	6,5	1.730,40
DOURADA	7,8	2.120,30
PEIXE ESPADA PRETO	199,0	550,80
ESPADARTE	10,6	1.324,30
FANECA	311,6	295,20
JULIANA	1,2	1.169,60
LINGUADO	37,9	2.840,10
LIXA	38,7	411,80
PARGOS	9,4	2.282,90
PATA-ROXAS	69,4	131,80
PEIXE ESPADA	0,7	779,40
PESCADA	315,5	775,00
RAIAS	132,1	623,30
ROBALOS	25,7	2.188,00
RUIVO	21,5	370,50
SALMONETES	7,4	2.958,50
SARDA	179,9	119,80
SARDINHA	6.992,1	157,20
SARGOS	19,8	1.317,50
SARGO SAFIA	40,9	624,30
SOLHAS	3,1	829,30

ESTIMATIVA DE DESEMBARQUE - 2000
TOTAL ANUAL DE ESPÉCIES E GRUPOS DE ESPÉCIES POR MÊS

= CONTINENTE =	AGOSTO	
ESPÉCIE e GRUPO de ESPÉCIES	QUANTIDADE (ton)	VALOR MÉDIO (escudos)
TAMBORIL	38,5	1.654,00
VERDINHO	179,4	97,50
XAPUTA	1,5	518,60
ABRÓTEAS E SIMILARES	25,0	652,70
ATUNS E SIMILARES	113,0	773,70
CARAPAU NEGRÃO E SIMILARES	39,4	133,40
ESPARÍDEOS DIVERSOS	88,2	489,90
GAROUPAS E SIMILARES	3,1	459,80
PEIXES CHATOS	53,1	1.560,90
RABETA E SIMILARES	0,1	345,30
TUBARÕES E RAIAS DIVERSOS	90,1	289,40
DIVERSOS	455,5	434,00
Moluscos	1.157,5	540,30
AMEIJOAS	45,3	320,40
BERBIGÃO	51,2	69,10
BÚZIOS	12,4	783,10
CHOCO	43,5	1.062,90
LONGUEIRÕES	0,8	201,40
LULAS	63,1	1.323,80
POLVOS	680,5	599,80
POTAS	28,6	318,90
DIVERSOS	232,1	195,60
Crustáceos	144,0	3.202,20
CAMARÕES	13,6	3.932,20
GAMBA	96,1	3.017,00
LAGOSTAS	0,6	5.670,50
LAGOSTIM	20,8	4.539,10
LAVAGANTE	0,2	4.704,80
SANTOLA	2,4	423,60
DIVERSOS	10,3	2.224,20
Outros produtos	5,2	997,90
FIGADOS	0,0	0,00
ÓLEOS	2,4	108,30
OVAS	2,8	1.943,70
TOTAL	13.929,6	289,70

ESTIMATIVA DE DESEMBARQUE - 2000
TOTAL ANUAL DE ESPÉCIES E GRUPOS DE ESPÉCIES POR MÊS

= CONTINENTE =

SETEMBRO

ESPÉCIE e GRUPO de ESPÉCIES	QUANTIDADE (ton)	VALOR MÉDIO (escudos)
Águas salobra e doce	3,5	1.280,70
ENGUIAS	2,2	1.800,80
LAMPREIA	0,0	0,00
SÁVEL	0,6	672,60
SAVELHA	0,5	16,00
DIVERSOS	0,2	529,10
Águas marinhas	15.827,0	235,30
Peixes	14.526,0	196,80
AREEIRO	15,9	529,90
BADEJO	2,8	1.161,90
BARROSO	4,3	415,00
BESUGO	118,2	716,90
BICA	10,4	922,70
BIQUEIRÃO	0,3	206,80
CAÇÕES	1,3	394,40
CARAPAU	1.041,3	240,80
CAVALA	2.256,4	72,80
CHERNE	3,4	3.114,90
CONGRO	107,7	538,40
CORVINAS	8,2	1.414,80
DOURADA	15,2	1.234,20
PEIXE ESPADA PRETO	251,9	475,20
ESPADARTE	18,0	1.062,80
FANECA	353,8	267,10
JULIANA	2,5	1.231,90
LINGUADO	48,1	2.367,60
LIXA	41,7	412,10
PARGOS	8,3	2.338,10
PATA-ROXAS	65,6	97,70
PEIXE ESPADA	0,5	668,00
PESCADA	277,7	804,40
RAIAS	125,0	562,30
ROBALOS	24,8	1.784,00
RUIVO	33,0	298,40
SALMONETES	9,5	2.621,20
SARDA	172,7	113,70
SARDINHA	7.882,0	120,00
SARGOS	18,5	1.226,30
SARGO SAFIA	44,6	562,50
SOLHAS	5,2	759,90

ESTIMATIVA DE DESEMBARQUE - 2000
TOTAL ANUAL DE ESPÉCIES E GRUPOS DE ESPÉCIES POR MÊS

= CONTINENTE =

SETEMBRO

ESPÉCIE e GRUPO de ESPÉCIES	QUANTIDADE (ton)	VALOR MÉDIO (escudos)
TAMBORIL	35,3	1.497,90
VERDINHO	82,2	153,30
XAPUTA	0,1	639,00
ABRÓTEAS E SIMILARES	25,5	578,80
ATUNS E SIMILARES	593,8	334,40
CARAPAU NEGRÃO E SIMILARES	52,4	107,00
ESPARÍDEOS DIVERSOS	117,3	294,10
GAROUPAS E SIMILARES	2,8	489,10
PEIXES CHATOS	63,5	1.416,30
RABETA E SIMILARES	0,1	1.015,90
TUBARÕES E RAIAS DIVERSOS	125,2	262,60
DIVERSOS	458,9	408,90
Moluscos	1.186,5	486,30
AMEIJOAS	42,6	375,60
BERBIGÃO	244,6	64,60
BÚZIOS	10,0	777,00
CHOCO	55,7	1.076,50
LONGUEIRÕES	1,0	273,20
LULAS	80,7	1.229,50
POLVOS	498,3	627,20
POTAS	38,1	272,00
DIVERSOS	215,5	215,10
Crustáceos	108,0	3.168,60
CAMARÕES	11,6	3.727,90
GAMBA	70,4	3.139,90
LAGOSTAS	0,3	6.617,60
LAGOSTIM	14,7	4.339,20
LAVAGANTE	0,1	4.636,70
SANTOLA	3,5	301,30
DIVERSOS	7,4	1.416,70
Outros produtos	6,6	628,50
FIGADOS	0,0	0,00
ÓLEOS	4,4	142,00
OVAS	2,2	1.840,30
TOTAL	15.830,5	235,50

ESTIMATIVA DE DESEMBARQUE - 2000
TOTAL ANUAL DE ESPÉCIES E GRUPOS DE ESPÉCIES POR MÊS

= CONTINENTE =

OUTUBRO

ESPÉCIE e GRUPO de ESPÉCIES	QUANTIDADE (ton)	VALOR MÉDIO (escudos)
Águas salobra e doce	7,4	820,20
ENGUIAS	2,3	1.884,40
LAMPREIA	0,0	0,00
SÁVEL	4,7	409,60
SAVELHA	0,4	133,40
DIVERSOS	0,1	296,50
Águas marinhas	14.399,7	248,80
Peixes	13.265,9	204,90
AREEIRO	15,1	556,90
BADEJO	13,9	1.044,80
BARROSO	3,1	389,60
BESUGO	151,6	648,00
BICA	11,3	1.016,40
BIQUEIRÃO	24,6	433,80
CAÇÕES	1,7	303,30
CARAPAU	1.045,1	210,90
CAVALA	1.604,5	77,00
CHERNE	2,9	3.383,80
CONGRO	92,9	552,90
CORVINAS	10,1	1.470,00
DOURADA	27,8	1.691,90
PEIXE ESPADA PRETO	226,1	516,50
ESPADARTE	21,2	1.115,30
FANECA	355,2	301,30
JULIANA	0,1	769,00
LINGUADO	49,8	2.121,20
LIXA	42,9	377,30
PARGOS	11,3	2.199,80
PATA-ROXAS	62,7	108,50
PEIXE ESPADA	0,4	335,80
PESCADA	257,5	860,60
RAIAS	112,4	548,10
ROBALOS	38,3	1.753,50
RUIVO	50,3	291,80
SALMONETES	13,5	2.130,90
SARDA	158,9	162,80
SARDINHA	7.787,6	109,10
SARGOS	55,5	951,70
SARGO SAFIA	71,1	558,50
SOLHAS	12,0	678,90

ESTIMATIVA DE DESEMBARQUE - 2000
TOTAL ANUAL DE ESPÉCIES E GRUPOS DE ESPÉCIES POR MÊS

= CONTINENTE =

OUTUBRO

ESPÉCIE e GRUPO de ESPÉCIES	QUANTIDADE (ton)	VALOR MÉDIO (escudos)
TAMBORIL	44,5	1.465,20
VERDINHO	97,6	158,00
XAPUTA	0,0	725,30
ABRÓTEAS E SIMILARES	25,2	601,80
ATUNS E SIMILARES	117,0	1.001,30
CARAPAU NEGRÃO E SIMILARES	21,9	124,20
ESPARÍDEOS DIVERSOS	138,1	263,70
GAROUPAS E SIMILARES	1,9	395,10
PEIXES CHATOS	71,7	1.376,30
RABETA E SIMILARES	0,2	223,10
TUBARÕES E RAIAS DIVERSOS	106,2	233,90
DIVERSOS	310,1	501,60
Moluscos	1.026,9	542,80
AMEIJOAS	22,5	438,20
BERBIGÃO	107,4	82,00
BÚZIOS	9,1	594,90
CHOCO	59,6	988,50
LONGUEIRÕES	0,5	142,20
LULAS	130,2	936,00
POLVOS	471,5	619,20
POTAS	15,2	318,70
DIVERSOS	210,8	203,40
Crustáceos	100,9	3.619,00
CAMARÕES	18,6	4.069,20
GAMBA	58,5	3.692,80
LAGOSTAS	0,1	6.324,10
LAGOSTIM	12,7	4.601,60
LAVAGANTE	0,1	4.346,40
SANTOLA	6,0	242,20
DIVERSOS	4,9	1.923,60
Outros produtos	6,0	558,70
FIGADOS	0,0	0,00
ÓLEOS	4,4	152,30
OVAS	1,6	1.941,40
TOTAL	14.407,1	249,10

ESTIMATIVA DE DESEMBARQUE - 2000
TOTAL ANUAL DE ESPÉCIES E GRUPOS DE ESPÉCIES POR MÊS

= CONTINENTE =

NOVEMBRO

ESPÉCIE e GRUPO de ESPÉCIES	QUANTIDADE (ton)	VALOR MÉDIO (escudos)
Águas salobra e doce	5,8	1.167,40
ENGUIAS	2,7	1.853,40
LAMPREIA	0,0	0,00
SÁVEL	2,5	651,40
SAVELHA	0,2	180,10
DIVERSOS	0,5	474,60
Águas marinhas	11.739,9	271,30
Peixes	10.683,6	218,50
AREEIRO	8,9	547,90
BADEJO	11,9	916,10
BARROSO	3,0	416,00
BESUGO	91,7	781,10
BICA	10,8	1.010,80
BIQUEIRÃO	62,6	669,30
CAÇÕES	4,8	673,20
CARAPAU	631,5	322,70
CAVALA	435,2	75,80
CHERNE	2,2	3.550,00
CONGRO	75,2	545,20
CORVINAS	6,1	1.420,80
DOURADA	32,0	1.303,20
PEIXE ESPADA PRETO	248,7	473,80
ESPADARTE	22,5	1.233,30
FANECA	318,7	334,60
JULIANA	0,0	519,60
LINGUADO	35,8	2.250,70
LIXA	39,7	396,30
PARGOS	9,5	2.186,70
PATA-ROXAS	46,9	145,50
PEIXE ESPADA	0,1	418,80
PESCADA	157,9	1.016,00
RAIAS	100,6	566,20
ROBALOS	31,6	1.605,20
RUIVO	29,2	355,80
SALMONETES	13,5	2.055,10
SARDA	149,1	124,50
SARDINHA	7.027,1	113,30
SARGOS	27,9	1.180,10
SARGO SAFIA	44,7	613,70
SOLHAS	7,2	724,60

ESTIMATIVA DE DESEMBARQUE - 2000
TOTAL ANUAL DE ESPÉCIES E GRUPOS DE ESPÉCIES POR MÊS

= CONTINENTE =

NOVEMBRO

ESPÉCIE e GRUPO de ESPÉCIES	QUANTIDADE (ton)	VALOR MÉDIO (escudos)
TAMBORIL	50,8	1.482,70
VERDINHO	257,5	133,90
XAPUTA	0,7	963,40
ABRÓTEAS E SIMILARES	16,1	665,10
ATUNS E SIMILARES	81,5	911,90
CARAPAU NEGRÃO E SIMILARES	30,6	168,10
ESPARÍDEOS DIVERSOS	127,6	224,40
GAROUPAS E SIMILARES	3,5	334,50
PEIXES CHATOS	50,4	1.436,10
RABETA E SIMILARES	1,3	142,40
TUBARÕES E RAIAS DIVERSOS	91,7	246,80
DIVERSOS	285,2	420,00
Moluscos	937,2	555,40
AMEIJOAS	9,8	658,70
BERBIGÃO	155,4	78,50
BÚZIOS	8,4	628,00
CHOCO	79,4	868,00
LONGUEIRÕES	1,6	113,10
LULAS	85,9	1.020,00
POLVOS	428,6	670,90
POTAS	6,1	381,20
DIVERSOS	162,0	238,80
Crustáceos	114,8	3.448,10
CAMARÕES	23,5	3.781,90
GAMBA	55,6	3.999,10
LAGOSTAS	0,2	5.337,00
LAGOSTIM	10,8	5.090,10
LAVAGANTE	0,1	4.397,40
SANTOLA	6,0	264,10
DIVERSOS	18,5	900,20
Outros produtos	4,3	293,40
FIGADOS	0,0	0,00
ÓLEOS	4,0	165,00
OVAS	0,3	2.127,00
TOTAL	11.745,8	271,60

ESTIMATIVA DE DESEMBARQUE - 2000
TOTAL ANUAL DE ESPÉCIES E GRUPOS DE ESPÉCIES POR MÊS

= CONTINENTE =

DEZEMBRO

ESPÉCIE e GRUPO de ESPÉCIES	QUANTIDADE (ton)	VALOR MÉDIO (escudos)
Águas salobra e doce	3,2	1.670,50
ENGUIAS	2,7	1.871,80
LAMPREIA	0,0	0,00
SÁVEL	0,4	667,90
SAVELHA	0,1	174,80
DIVERSOS	0,1	660,50
Águas marinhas	5.353,9	415,00
Peixes	4.580,7	332,80
AREEIRO	5,6	570,50
BADEJO	3,8	1.259,60
BARROSO	2,3	484,00
BESUGO	101,9	622,80
BICA	16,1	931,80
BIQUEIRÃO	4,0	33,80
CAÇÕES	3,1	636,20
CARAPAU	489,6	290,70
CAVALA	39,0	107,10
CHERNE	1,7	3.636,80
CONGRO	39,6	756,60
CORVINAS	8,0	1.284,80
DOURADA	21,8	1.376,70
PEIXE ESPADA PRETO	169,8	478,10
ESPADARTE	34,0	1.563,20
FANECA	169,9	365,60
JULIANA	0,0	1.180,00
LINGUADO	42,1	2.342,30
LIXA	19,8	425,60
PARGOS	7,6	2.035,70
PATA-ROXAS	37,0	126,50
PEIXE ESPADA	0,2	290,30
PESCADA	92,5	1.066,40
RAIAS	79,3	566,00
ROBALOS	37,9	1.872,10
RUIVO	32,0	412,50
SALMONETES	13,0	1.851,30
SARDA	52,3	158,20
SARDINHA	2.379,0	127,50
SARGOS	30,7	1.398,00
SARGO SAFIA	56,9	558,30
SOLHAS	4,6	777,30

ESTIMATIVA DE DESEMBARQUE - 2000
TOTAL ANUAL DE ESPÉCIES E GRUPOS DE ESPÉCIES POR MÊS

= CONTINENTE =

DEZEMBRO

ESPÉCIE e GRUPO de ESPÉCIES	QUANTIDADE (ton)	VALOR MÉDIO (escudos)
TAMBORIL	45,1	1.752,20
VERDINHO	124,9	153,20
XAPUTA	0,1	658,60
ABRÓTEAS E SIMILARES	8,9	749,50
ATUNS E SIMILARES	34,0	1.413,10
CARAPAU NEGRÃO E SIMILARES	15,6	167,60
ESPARÍDEOS DIVERSOS	97,4	353,90
GAROUPAS E SIMILARES	1,6	671,80
PEIXES CHATOS	40,1	1.542,70
RABETA E SIMILARES	1,9	129,00
TUBARÕES E RAIAS DIVERSOS	60,4	282,70
DIVERSOS	156,0	548,50
Moluscos	695,0	629,30
AMEIJOAS	4,7	632,10
BERBIGÃO	134,7	65,90
BÚZIOS	4,2	658,90
CHOCO	75,6	807,30
LONGUEIRÕES	0,4	136,60
LULAS	30,4	1.314,70
POLVOS	356,9	836,20
POTAS	3,2	403,70
DIVERSOS	85,0	193,30
Crustáceos	77,8	3.762,50
CAMARÕES	12,2	4.226,70
GAMBA	42,3	4.133,70
LAGOSTAS	0,0	8.093,40
LAGOSTIM	9,6	5.961,50
LAVAGANTE	0,1	5.118,40
SANTOLA	4,4	245,60
DIVERSOS	9,3	358,80
Outros produtos	0,4	2.177,10
FIGADOS	0,0	0,00
ÓLEOS	0,0	0,00
OVAS	0,4	2.177,10
TOTAL	5.357,1	415,60

ESTIMATIVA DE DESEMBARQUE - 2000
TOTAL ANUAL DE ESPÉCIES E GRUPOS DE ESPÉCIES POR DELEGAÇÃO

= CONTINENTE =

VIANA DO CASTELO

ESPÉCIE e GRUPO de ESPÉCIES	QUANTIDADE (ton)	VALOR MÉDIO (escudos)
Águas salobra e doce	14,3	2.235,30
ENGUIAS	0,1	1.059,40
LAMPREIA	5,2	4.668,50
SÁVEL	8,1	996,60
SAVELHA	0,0	0,00
DIVERSOS	1,0	594,70
Águas marinhas	2.055,0	413,90
Peixes	1.593,3	390,70
AREEIRO	0,0	0,00
BADEJO	29,1	947,70
BARROSO	0,0	0,00
BESUGO	5,9	1.193,40
BICA	0,0	0,00
BIQUEIRÃO	0,0	0,00
CAÇÕES	0,7	461,10
CARAPAU	320,6	116,20
CAVALA	4,0	68,00
CHERNE	0,2	2.690,60
CONGRO	100,6	443,60
CORVINAS	3,5	1.239,60
DOURADA	4,4	1.471,70
PEIXE ESPADA PRETO	0,0	718,60
ESPADARTE	0,0	760,00
FANECA	200,3	459,10
JULIANA	14,3	909,40
LINGUADO	21,0	1.769,00
LIXA	40,2	556,40
PARGOS	1,9	1.980,60
PATA-ROXAS	0,0	0,00
PEIXE ESPADA	0,0	738,70
PESCADA	38,5	1.118,10
RAIAS	54,6	470,50
ROBALOS	41,9	1.333,20
RUIVO	26,4	564,80
SALMONETES	0,6	1.728,10
SARDA	16,1	0,00
SARDINHA	400,6	95,60
SARGOS	57,2	923,90
SARGO SAFIA	0,0	0,00
SOLHAS	19,8	783,40

ESTIMATIVA DE DESEMBARQUE - 2000
TOTAL ANUAL DE ESPÉCIES E GRUPOS DE ESPÉCIES POR DELEGAÇÃO

= CONTINENTE =

VIANA DO CASTELO

ESPÉCIE e GRUPO de ESPÉCIES	QUANTIDADE (ton)	VALOR MÉDIO (escudos)
TAMBORIL	12,8	1.197,00
VERDINHO	0,2	202,00
XAPUTA	0,0	786,90
ABRÓTEAS E SIMILARES	1,5	846,60
ATUNS E SIMILARES	2,1	481,90
CARAPAU NEGRÃO E SIMILARES	0,0	0,00
ESPARÍDEOS DIVERSOS	18,8	845,80
GAROPAS E SIMILARES	0,0	610,00
PEIXES CHATOS	7,7	1.799,10
RABETA E SIMILARES	0,0	0,00
TUBARÕES E RAIAS DIVERSOS	26,6	424,30
DIVERSOS	121,3	518,00
Moluscos	396,3	578,50
AMEIJOAS	1,0	784,20
BERBIGÃO	7,5	62,20
BÚZIOS	1,6	314,30
CHOCO	0,3	649,40
LONGUEIRÕES	0,0	0,00
LULAS	0,0	1.226,20
POLVOS	369,4	604,60
POTAS	0,8	613,20
DIVERSOS	15,6	251,80
Crustáceos	12,8	509,60
CAMARÕES	0,5	1.596,00
GAMBA	0,0	0,00
LAGOSTAS	0,0	4.136,60
LAGOSTIM	0,0	0,00
LAVAGANTE	0,0	3.733,60
SANTOLA	4,7	263,70
DIVERSOS	7,6	582,90
Outros produtos	52,6	112,40
FIGADOS	0,0	0,00
ÓLEOS	52,6	112,40
OVAS	0,0	0,00
TOTAL	2.069,3	425,20

ESTIMATIVA DE DESEMBARQUE - 2000
TOTAL ANUAL DE ESPÉCIES E GRUPOS DE ESPÉCIES POR DELEGAÇÃO

= CONTINENTE =

PÓVOA DE VARZIM

ESPÉCIE e GRUPO de ESPÉCIES	QUANTIDADE (ton)	VALOR MÉDIO (escudos)
Águas salobra e doce	1,3	686,00
ENGUIAS	0,0	0,00
LAMPREIA	0,0	0,00
SÁVEL	1,1	756,60
SAVELHA	0,0	123,50
DIVERSOS	0,2	296,80
Águas marinhas	2.385,6	370,80
Peixes	2.034,9	345,30
AREEIRO	19,4	927,00
BADEJO	9,8	1.008,90
BARROSO	0,0	0,00
BESUGO	4,4	1.046,50
BICA	0,0	0,00
BIQUEIRÃO	0,1	600,00
CAÇÕES	0,9	537,40
CARAPAU	131,5	155,00
CAVALA	0,5	63,40
CHERNE	0,3	3.017,00
CONGRO	41,2	520,80
CORVINAS	1,3	1.275,20
DOURADA	0,3	1.567,80
PEIXE ESPADA PRETO	0,1	847,40
ESPADARTE	6,4	1.026,90
FANECA	324,9	417,20
JULIANA	0,0	0,00
LINGUADO	24,3	1.516,20
LIXA	6,5	124,20
PARGOS	0,1	1.875,60
PATA-ROXAS	6,7	62,30
PEIXE ESPADA	0,0	250,30
PESCADA	212,4	786,70
RAIAS	57,2	503,30
ROBALOS	24,1	1.229,40
RUIVO	31,5	564,60
SALMONETES	1,2	1.967,60
SARDA	42,7	87,00
SARDINHA	809,0	109,90
SARGOS	12,2	867,30
SARGO SAFIA	0,0	0,00
SOLHAS	18,2	534,80

ESTIMATIVA DE DESEMBARQUE - 2000
TOTAL ANUAL DE ESPÉCIES E GRUPOS DE ESPÉCIES POR DELEGAÇÃO

= CONTINENTE =	PÓVOA DE VARZIM	
ESPÉCIE e GRUPO de ESPÉCIES	QUANTIDADE (ton)	VALOR MÉDIO (escudos)
TAMBORIL	32,1	1.073,40
VERDINHO	0,9	147,80
XAPUTA	0,0	286,70
ABRÓTEAS E SIMILARES	6,1	763,20
ATUNS E SIMILARES	2,4	359,20
CARAPAU NEGRÃO E SIMILARES	0,0	73,00
ESPARÍDEOS DIVERSOS	7,7	695,00
GAROUPAS E SIMILARES	5,7	664,90
PEIXES CHATOS	10,0	1.869,50
RABETA E SIMILARES	0,0	0,00
TUBARÕES E RAIAS DIVERSOS	33,0	311,60
DIVERSOS	149,7	424,80
Moluscos	339,4	526,90
AMEIJOAS	0,0	0,00
BERBIGÃO	0,0	0,00
BÚZIOS	5,0	228,00
CHOCO	2,3	412,00
LONGUEIRÕES	0,0	0,00
LULAS	0,2	963,40
POLVOS	321,8	534,50
POTAS	10,1	464,40
DIVERSOS	0,0	0,00
Crustáceos	11,3	1.114,60
CAMARÕES	2,9	2.147,20
GAMBA	0,0	0,00
LAGOSTAS	0,0	0,00
LAGOSTIM	0,0	0,00
LAVAGANTE	0,0	2.733,60
SANTOLA	2,9	101,80
DIVERSOS	5,5	1.114,90
Outros produtos	0,0	0,00
FIGADOS	0,0	0,00
ÓLEOS	0,0	0,00
OVAS	0,0	0,00
TOTAL	2.386,9	371,00

ESTIMATIVA DE DESEMBARQUE - 2000
TOTAL ANUAL DE ESPÉCIES E GRUPOS DE ESPÉCIES POR DELEGAÇÃO

= CONTINENTE =	MATOSINHOS	
ESPÉCIE e GRUPO de ESPÉCIES	QUANTIDADE (ton)	VALOR MÉDIO (escudos)
Águas salobra e doce	4,5	1.077,50
ENGUIAS	2,8	1.123,10
LAMPREIA	0,1	5.197,90
SÁVEL	1,0	1.203,10
SAVELHA	0,6	148,20
DIVERSOS	0,0	0,00
Águas marinhas	22.543,1	184,00
Peixes	21.519,6	169,50
AREEIRO	5,1	905,90
BADEJO	21,5	1.162,60
BARROSO	0,3	188,80
BESUGO	29,3	875,90
BICA	0,0	0,00
BIQUEIRÃO	1,9	625,30
CAÇÕES	3,7	388,00
CARAPAU	3.882,4	137,50
CAVALA	95,8	68,60
CHERNE	1,3	3.225,20
CONGRO	78,8	642,20
CORVINAS	0,6	0,00
DOURADA	6,0	744,10
PEIXE ESPADA PRETO	0,0	258,90
ESPADARTE	1,7	1.120,90
FANECA	809,4	348,00
JULIANA	0,0	0,00
LINGUADO	114,5	1.762,50
LIXA	4,1	0,00
PARGOS	2,1	2.001,40
PATA-ROXAS	65,4	89,60
PEIXE ESPADA	0,2	153,60
PESCADA	233,4	871,20
RAIAS	116,6	543,10
ROBALOS	50,6	1.452,70
RUIVO	94,3	476,60
SALMONETES	7,7	1.824,00
SARDA	842,8	106,90
SARDINHA	13.180,7	115,70
SARGOS	17,9	933,30
SARGO SAFIA	36,8	280,50
SOLHAS	62,8	569,90

ESTIMATIVA DE DESEMBARQUE - 2000
TOTAL ANUAL DE ESPÉCIES E GRUPOS DE ESPÉCIES POR DELEGAÇÃO

= CONTINENTE =	MATOSINHOS	
ESPÉCIE e GRUPO de ESPÉCIES	QUANTIDADE (ton)	VALOR MÉDIO (escudos)
TAMBORIL	88,3	1.143,20
VERDINHO	1.045,9	109,50
XAPUTA	0,0	516,60
ABRÓTEAS E SIMILARES	3,7	742,70
ATUNS E SIMILARES	0,5	590,10
CARAPAU NEGRÃO E SIMILARES	6,2	83,70
ESPARÍDEOS DIVERSOS	31,2	782,40
GAROUPAS E SIMILARES	21,2	445,50
PEIXES CHATOS	229,7	1.092,50
RABETA E SIMILARES	0,0	0,00
TUBARÕES E RAIAS DIVERSOS	7,7	243,80
DIVERSOS	317,6	493,80
Moluscos	995,2	526,20
AMEIJOAS	0,0	0,00
BERBIGÃO	0,0	0,00
BÚZIOS	13,8	414,10
CHOCO	23,8	574,00
LONGUEIRÕES	3,2	118,60
LULAS	55,3	995,40
POLVOS	515,5	606,10
POTAS	58,6	308,30
DIVERSOS	324,8	0,00
Crustáceos	28,1	1.513,40
CAMARÕES	14,2	2.419,20
GAMBA	0,0	0,00
LAGOSTAS	0,0	3.582,30
LAGOSTIM	0,1	1.791,30
LAVAGANTE	0,1	2.709,00
SANTOLA	8,4	117,00
DIVERSOS	5,3	1.448,70
Outros produtos	0,2	1.185,10
FIGADOS	0,0	0,00
ÓLEOS	0,0	0,00
OVAS	0,2	1.185,10
TOTAL	22.547,6	184,10

ESTIMATIVA DE DESEMBARQUE - 2000
TOTAL ANUAL DE ESPÉCIES E GRUPOS DE ESPÉCIES POR DELEGAÇÃO

= CONTINENTE = **AVEIRO**

ESPÉCIE e GRUPO de ESPÉCIES	QUANTIDADE (ton)	VALOR MÉDIO (escudos)
Águas salobra e doce	2,4	1.191,20
ENGUIAS	0,4	1.759,50
LAMPREIA	0,3	3.000,60
SAVEL	0,9	1.523,20
SAVELHA	0,4	75,00
DIVERSOS	0,4	169,00
Águas marinhas	6.791,2	304,40
Peixes	4.945,4	289,60
AREEIRO	3,7	715,20
BADEJO	3,0	1.081,60
BARROSO	0,0	0,00
BESUGO	21,1	930,90
BICA	0,0	1.272,30
BIQUEIRAO	6,7	319,70
CACOES	1,2	512,50
CARAPAU	2.001,9	277,80
CAVALA	10,9	58,80
CHERNE	0,1	2.993,90
CONGRO	0,1	1.000,00
CORVINAS	0,9	1.579,00
DOURADA	10,7	1.160,20
PEIXE ESPADA PRETO	0,0	0,00
ESPADARTE	0,1	1.229,30
FANECA	525,1	274,10
JULIANA	0,0	0,00
LINGUADO	47,4	1.765,60
LIXA	0,0	0,00
PARGOS	1,2	2.011,40
PATA-ROXAS	88,6	71,30
PEIXE ESPADA	0,0	0,00
PESCADA	80,1	843,20
RAIAS	67,0	545,60
ROBALOS	42,7	1.165,90
RUIVO	114,1	229,50
SALMONETES	9,1	1.160,70
SARDA	313,4	78,40
SARDINHA	738,5	105,50
SARGOS	16,9	888,70
SARGO SAFIA	29,5	471,40
SOLHAS	11,2	630,90

ESTIMATIVA DE DESEMBARQUE - 2000
TOTAL ANUAL DE ESPÉCIES E GRUPOS DE ESPÉCIES POR DELEGAÇÃO

= CONTINENTE =

AVEIRO

ESPÉCIE e GRUPO de ESPÉCIES	QUANTIDADE (ton)	VALOR MÉDIO (escudos)
TAMBORIL	15,7	1.062,30
VERDINHO	299,7	67,60
XAPUTA	0,0	681,50
ABROTEAS E SIMILARES	0,4	503,60
ATUNS E SIMILARES	0,1	685,80
CARAPAU NEGRO E SIMILARES	11,1	57,20
ESPARIDEOS DIVERSOS	20,8	497,40
GAROUPAS E SIMILARES	0,0	0,00
PEIXES CHATOS	50,1	1.424,60
RABETA E SIMILARES	0,1	1.561,20
TUBAROES E RAIAS DIVERSOS	2,1	191,70
DIVERSOS	400,3	479,70
Moluscos	1.808,6	354,70
AMEIJOAS	25,4	484,50
BERBIGAO	829,5	65,40
BUZIOS	5,0	305,60
CHOCO	171,7	481,30
LONGUEIROES	0,5	202,50
LULAS	252,5	1.013,10
POLVOS	326,8	466,90
POTAS	103,6	208,50
DIVERSOS	93,6	125,80
Crustáceos	37,1	87,00
CAMAROES	0,0	2.402,00
GAMBA	0,0	0,00
LAGOSTAS	0,1	4.553,10
LAGOSTIM	0,0	3.054,30
LAVAGANTE	0,1	4.170,90
SANTOLA	2,6	243,60
DIVERSOS	34,2	38,40
Outros produtos	0,0	946,30
FIGADOS	0,0	0,00
OLEOS	0,0	0,00
OVAS	0,0	946,30
OURIÇOS DO MAR	0,0	0,00
TOTAL	6.793,5	304,60

ESTIMATIVA DE DESEMBARQUE - 2000
TOTAL ANUAL DE ESPÉCIES E GRUPOS DE ESPÉCIES POR DELEGAÇÃO

= CONTINENTE =	FIGUEIRA DA FOZ	
ESPÉCIE e GRUPO de ESPÉCIES	QUANTIDADE (ton)	VALOR MÉDIO (escudos)
Águas salobra e doce	3,6	1.528,10
ENGUIAS	0,0	0,00
LAMPREIA	0,8	2.645,70
SÁVEL	2,2	1.750,90
SAVELHA	0,7	44,10
DIVERSOS	0,0	0,00
Águas marinhas	9.746,6	200,90
Peixes	9.414,9	190,50
AREEIRO	10,9	640,60
BADEJO	1,2	1.095,90
BARROSO	0,0	0,00
BESUGO	17,2	846,60
BICA	0,0	1.420,70
BIQUEIRÃO	62,4	503,30
CAÇÕES	3,6	202,50
CARAPAU	1.063,1	266,00
CAVALA	9,6	42,50
CHERNE	0,0	3.340,00
CONGRO	33,4	520,50
CORVINAS	1,2	0,00
DOURADA	2,3	1.499,40
PEIXE ESPADA PRETO	0,0	0,00
ESPADARTE	0,0	1.680,00
FANECA	556,6	282,80
JULIANA	0,0	0,00
LINGUADO	55,2	1.900,20
LIXA	0,0	0,00
PARGOS	4,4	2.213,50
PATA-ROXAS	151,8	77,10
PEIXE ESPADA	0,0	0,00
PESCADA	150,1	831,40
RAIAS	94,4	519,70
ROBALOS	20,2	1.842,00
RUIVO	56,6	432,00
SALMONETES	6,7	1.162,00
SARDA	375,7	64,10
SARDINHA	5.897,8	91,20
SARGOS	8,2	1.146,00
SARGO SAFIA	0,0	189,90
SOLHAS	5,8	698,60

ESTIMATIVA DE DESEMBARQUE - 2000
TOTAL ANUAL DE ESPÉCIES E GRUPOS DE ESPÉCIES POR DELEGAÇÃO

= CONTINENTE =

FIGUEIRA DA FOZ

ESPÉCIE e GRUPO de ESPÉCIES	QUANTIDADE (ton)	VALOR MÉDIO (escudos)
TAMBORIL	5,0	1.361,00
VERDINHO	83,4	51,20
XAPUTA	0,0	0,00
ABRÓTEAS E SIMILARES	2,9	645,80
ATUNS E SIMILARES	0,1	744,40
CARAPAU NEGRÃO E SIMILARES	2,9	41,50
ESPARÍDEOS DIVERSOS	11,2	1.087,20
GAROUPAS E SIMILARES	0,0	70,00
PEIXES CHATOS	55,0	1.292,70
RABETA E SIMILARES	0,0	0,00
TUBARÕES E RAIAS DIVERSOS	2,1	327,10
DIVERSOS	663,9	463,80
Moluscos	320,5	499,80
AMEIJOAS	0,0	0,00
BERBIGÃO	0,0	0,00
BÚZIOS	2,4	421,40
CHOCO	10,7	645,40
LONGUEIRÕES	0,0	0,00
LULAS	72,3	1.071,40
POLVOS	178,4	324,50
POTAS	56,4	224,40
DIVERSOS	0,1	331,80
Crustáceos	11,2	1.412,90
CAMARÕES	4,1	2.286,60
GAMBA	0,0	0,00
LAGOSTAS	0,2	4.326,60
LAGOSTIM	0,5	2.876,30
LAVAGANTE	0,1	3.543,80
SANTOLA	5,1	116,70
DIVERSOS	1,2	2.513,30
Outros produtos	0,0	1.950,50
FIGADOS	0,0	0,00
ÓLEOS	0,0	0,00
OVAS	0,0	1.950,50
TOTAL	9.750,2	201,30

ESTIMATIVA DE DESEMBARQUE - 2000
TOTAL ANUAL DE ESPÉCIES E GRUPOS DE ESPÉCIES POR DELEGAÇÃO

= CONTINENTE =		NAZARÉ	
ESPÉCIE e GRUPO de ESPÉCIES	QUANTIDADE (ton)	VALOR MÉDIO (escudos)	
Águas salobra e doce	1,7	578,30	
ENGUIAS	0,0	0,00	
LAMPREIA	0,0	3.212,50	
SÁVEL	1,2	723,60	
SAVELHA	0,5	114,20	
DIVERSOS	0,1	313,50	
Águas marinhas	4.409,2	341,20	
Peixes	3.994,9	316,40	
AREEIRO	5,3	832,90	
BADEJO	4,3	1.351,10	
BARROSO	0,0	137,80	
BESUGO	36,8	968,60	
BICA	0,0	1.492,80	
BIQUEIRÃO	5,2	368,10	
CAÇÕES	5,5	303,20	
CARAPAU	841,9	261,30	
CAVALA	11,7	66,50	
CHERNE	2,1	3.130,70	
CONGRO	54,6	578,00	
CORVINAS	1,6	1.577,10	
DOURADA	7,0	1.989,40	
PEIXE ESPADA PRETO	0,0	340,50	
ESPADARTE	0,0	0,00	
FANECA	295,2	314,60	
JULIANA	0,0	931,30	
LINGUADO	44,8	2.085,40	
LIXA	0,1	126,40	
PARGOS	4,6	2.064,70	
PATA-ROXAS	80,7	83,30	
PEIXE ESPADA	0,0	255,00	
PESCADA	204,1	861,40	
RAIAS	127,3	489,30	
ROBALOS	26,8	2.034,30	
RUIVO	18,2	497,40	
SALMONETES	4,1	1.749,10	
SARDA	144,0	99,80	
SARDINHA	1.458,4	143,10	
SARGOS	25,2	1.368,20	
SARGO SAFIA	9,2	899,60	
SOLHAS	2,2	663,50	

ESTIMATIVA DE DESEMBARQUE - 2000
TOTAL ANUAL DE ESPÉCIES E GRUPOS DE ESPÉCIES POR DELEGAÇÃO

= CONTINENTE =

NAZARÉ

ESPÉCIE e GRUPO de ESPÉCIES	QUANTIDADE (ton)	VALOR MÉDIO (escudos)
TAMBORIL	30,2	1.236,30
VERDINHO	260,4	116,80
XAPUTA	0,0	1.440,00
ABRÓTEAS E SIMILARES	9,3	851,40
ATUNS E SIMILARES	0,4	688,20
CARAPAU NEGRÃO E SIMILARES	49,9	82,10
ESPARÍDEOS DIVERSOS	43,1	555,80
GAROUPAS E SIMILARES	0,1	652,50
PEIXES CHATOS	16,1	1.979,50
RABETA E SIMILARES	1,8	257,50
TUBARÕES E RAIAS DIVERSOS	10,8	281,00
DIVERSOS	152,1	590,20
Moluscos	402,5	576,00
AMEIJOAS	0,0	136,40
BERBIGÃO	0,0	0,00
BÚZIOS	2,1	356,70
CHOCO	3,3	816,70
LONGUEIRÕES	0,2	121,40
LULAS	14,2	1.201,60
POLVOS	349,1	578,70
POTAS	33,6	295,90
DIVERSOS	0,0	119,20
Crustáceos	10,2	2.751,30
CAMARÕES	0,6	2.752,70
GAMBA	0,0	1.600,40
LAGOSTAS	0,1	4.416,90
LAGOSTIM	4,8	4.978,50
LAVAGANTE	0,1	3.920,00
SANTOLA	3,1	185,10
DIVERSOS	1,5	810,60
Outros produtos	1,6	1.621,30
FIGADOS	0,0	0,00
ÓLEOS	0,0	0,00
OVAS	1,6	1.621,30
TOTAL	4.410,9	341,30

ESTIMATIVA DE DESEMBARQUE - 2000
TOTAL ANUAL DE ESPÉCIES E GRUPOS DE ESPÉCIES POR DELEGAÇÃO

= CONTINENTE =

PENICHE

ESPÉCIE e GRUPO de ESPÉCIES	QUANTIDADE (ton)	VALOR MÉDIO (escudos)
Águas salobra e doce	3,8	1.560,70
ENGUIAS	3,2	1.769,00
LAMPREIA	0,0	0,00
SÁVEL	0,5	471,40
SAVELHA	0,0	0,00
DIVERSOS	0,0	0,00
Águas marinhas	21.010,6	262,70
Peixes	19.989,0	251,90
AREIRO	4,3	576,10
BADEJO	5,3	1.278,90
BARROSO	20,1	853,20
BESUGO	84,5	927,90
BICA	0,5	1.126,10
BIQUEIRÃO	0,2	149,70
CAÇÕES	9,2	510,90
CARAPAU	1.157,5	160,40
CAVALA	1.894,5	75,10
CHERNE	44,6	2.906,00
CONGRO	353,8	637,90
CORVINAS	6,3	1.587,40
DOURADA	22,9	2.023,30
PEIXE ESPADA PRETO	0,4	664,40
ESPADARTE	177,8	1.463,90
FANECA	317,9	394,20
JULIANA	0,3	691,60
LINGUADO	62,5	1.976,90
LIXA	0,6	453,50
PARGOS	15,3	2.149,10
PATA-ROXAS	32,0	113,70
PEIXE ESPADA	0,1	368,50
PESCADA	163,4	825,40
RAIAS	375,4	488,30
ROBALOS	65,8	1.902,20
RUIVO	30,5	294,30
SALMONETES	15,6	2.728,40
SARDA	108,9	215,50
SARDINHA	13.225,6	141,70
SARGOS	10,7	1.467,90
SARGO SAFIA	49,7	719,40
SOLHAS	0,1	745,20

ESTIMATIVA DE DESEMBARQUE - 2000
TOTAL ANUAL DE ESPÉCIES E GRUPOS DE ESPÉCIES POR DELEGAÇÃO

= CONTINENTE =	PENICHE	
ESPÉCIE e GRUPO de ESPÉCIES	QUANTIDADE (ton)	VALOR MÉDIO (escudos)
TAMBORIL	179,1	1.144,50
VERDINHO	20,2	67,50
XAPUTA	0,0	772,70
ABRÓTEAS E SIMILARES	103,6	591,20
ATUNS E SIMILARES	579,2	1.275,70
CARAPAU NEGRÃO E SIMILARES	98,5	82,50
ESPARÍDEOS DIVERSOS	104,9	579,60
GAROUPAS E SIMILARES	12,1	636,60
PEIXES CHATOS	18,8	2.386,90
RABETA E SIMILARES	0,1	464,50
TUBARÕES E RAIAS DIVERSOS	268,8	214,80
DIVERSOS	347,5	855,00
Moluscos	977,7	504,80
AMEIJOAS	30,9	963,30
BERBIGÃO	200,9	149,40
BÚZIOS	24,6	507,90
CHOCO	13,9	678,80
LONGUEIRÕES	2,1	357,60
LULAS	11,5	1.285,60
POLVOS	658,4	583,20
POTAS	15,9	316,60
DIVERSOS	19,4	311,10
Crustáceos	42,5	1.309,80
CAMARÕES	0,0	2.200,00
GAMBA	0,0	3.205,10
LAGOSTAS	1,4	3.597,00
LAGOSTIM	3,6	7.229,80
LAVAGANTE	0,4	3.703,10
SANTOLA	8,0	157,10
DIVERSOS	29,1	597,30
Outros produtos	1,4	1.993,10
FIGADOS	0,0	0,00
ÓLEOS	0,0	0,00
OVAS	1,4	1.993,10
TOTAL	21.014,3	262,90

ESTIMATIVA DE DESEMBARQUE - 2000
TOTAL ANUAL DE ESPÉCIES E GRUPOS DE ESPÉCIES POR DELEGAÇÃO

= CONTINENTE =

CASCAIS

ESPÉCIE e GRUPO de ESPÉCIES	QUANTIDADE (ton)	VALOR MÉDIO (escudos)
Águas salobra e doce	0,0	565,90
ENGUIAS	0,0	0,00
LAMPREIA	0,0	0,00
SÁVEL	0,0	774,70
SAVELHA	0,0	173,70
DIVERSOS	0,0	0,00
Águas marinhas	810,5	1.099,40
Peixes	488,7	761,90
AREIRO	14,2	1.017,90
BADEJO	0,1	397,10
BARROSO	0,1	72,70
BESUGO	3,5	840,80
BICA	0,1	1.170,80
BIQUEIRÃO	0,0	0,00
CAÇÕES	0,4	637,10
CARAPAU	25,0	246,80
CAVALA	0,2	193,60
CHERNE	0,1	3.519,10
CONGRO	7,0	574,50
CORVINAS	0,8	1.590,10
DOURADA	2,7	1.940,00
PEIXE ESPADA PRETO	0,0	0,00
ESPADARTE	0,0	0,00
FANECA	26,5	342,50
JULIANA	0,1	165,10
LINGUADO	43,3	2.272,80
LIXA	0,0	0,00
PARGOS	1,1	2.406,50
PATA-ROXAS	26,7	102,30
PEIXE ESPADA	0,0	0,00
PESCADA	129,2	729,50
RAIAS	67,5	438,30
ROBALOS	7,9	1.949,50
RUIVO	7,6	88,30
SALMONETES	2,9	2.221,00
SARDA	3,2	77,80
SARDINHA	0,4	79,40
SARGOS	4,2	1.331,40
SARGO SAFIA	3,5	828,30
SOLHAS	0,2	572,90

ESTIMATIVA DE DESEMBARQUE - 2000
TOTAL ANUAL DE ESPÉCIES E GRUPOS DE ESPÉCIES POR DELEGAÇÃO

= CONTINENTE =	CASCAIS	
ESPÉCIE e GRUPO de ESPÉCIES	QUANTIDADE (ton)	VALOR MÉDIO (escudos)
TAMBORIL	14,6	1.388,20
VERDINHO	0,6	32,50
XAPUTA	0,2	607,30
ABRÓTEAS E SIMILARES	22,5	607,20
ATUNS E SIMILARES	0,2	585,20
CARAPAU NEGRÃO E SIMILARES	3,7	136,40
ESPARÍDEOS DIVERSOS	5,1	196,90
GAROUPAS E SIMILARES	0,0	70,90
PEIXES CHATOS	15,4	1.326,20
RABETA E SIMILARES	3,3	209,10
TUBARÕES E RAIAS DIVERSOS	1,1	244,10
DIVERSOS	43,3	338,70
Moluscos	234,5	509,20
AMEIJOAS	0,0	586,10
BERBIGÃO	0,0	0,00
BÚZIOS	1,0	354,70
CHOCO	18,9	664,30
LONGUEIRÕES	0,0	0,00
LULAS	1,3	1.636,20
POLVOS	210,2	491,00
POTAS	1,8	230,60
DIVERSOS	1,2	393,00
Crustáceos	87,3	3.969,70
CAMARÕES	2,8	3.261,70
GAMBA	1,6	6.600,80
LAGOSTAS	0,1	6.922,80
LAGOSTIM	13,2	5.287,90
LAVAGANTE	0,0	4.655,60
SANTOLA	4,1	304,30
DIVERSOS	65,4	3.905,40
Outros produtos	0,0	1.954,00
FIGADOS	0,0	0,00
ÓLEOS	0,0	0,00
OVAS	0,0	1.954,00
TOTAL	810,6	1.099,40

ESTIMATIVA DE DESEMBARQUE - 2000
TOTAL ANUAL DE ESPÉCIES E GRUPOS DE ESPÉCIES POR DELEGAÇÃO

= CONTINENTE =

LISBOA

ESPÉCIE e GRUPO de ESPÉCIES	QUANTIDADE (ton)	VALOR MÉDIO (escudos)
Águas salobra e doce	18,4	1.989,50
ENGUIAS	18,4	1.992,60
LAMPREIA	0,0	0,00
SÁVEL	0,0	0,00
SAVELHA	0,0	154,40
DIVERSOS	0,0	618,80
Águas marinhas	2.392,5	379,40
Peixes	2.174,8	367,90
AREIRO	8,8	828,70
BADEJO	0,0	1.100,00
BARROSO	0,2	136,90
BESUGO	78,8	697,90
BICA	1,3	569,70
BIQUEIRÃO	47,0	278,90
CAÇÕES	2,9	378,90
CARAPAU	810,0	219,50
CAVALA	2,7	95,00
CHERNE	0,1	3.510,20
CONGRO	12,1	507,30
CORVINAS	1,4	699,80
DOURADA	0,1	1.246,50
PEIXE ESPADA PRETO	0,0	0,00
ESPADARTE	0,1	1.373,10
FANCA	64,8	389,00
JULIANA	0,0	0,00
LINGUADO	23,3	2.127,20
LIXA	0,0	0,00
PARGOS	28,4	711,00
PATA-ROXAS	51,6	111,70
PEIXE ESPADA	0,0	0,00
PESCADA	274,7	727,10
RAIAS	80,7	448,20
ROBALOS	0,7	1.789,90
RUIVO	3,8	127,60
SALMONETES	5,4	1.742,50
SARDA	136,5	98,80
SARDINHA	142,9	299,40
SARGOS	9,3	551,40
SARGO SAFIA	0,0	0,00
SOLHAS	0,1	662,00

ESTIMATIVA DE DESEMBARQUE - 2000
TOTAL ANUAL DE ESPÉCIES E GRUPOS DE ESPÉCIES POR DELEGAÇÃO

= CONTINENTE =

LISBOA

ESPÉCIE e GRUPO de ESPÉCIES	QUANTIDADE (ton)	VALOR MÉDIO (escudos)
TAMBORIL	19,9	1.241,60
VERDINHO	92,8	81,00
XAPUTA	0,0	640,00
ABRÓTEAS E SIMILARES	3,3	537,60
ATUNS E SIMILARES	1,8	208,10
CARAPAU NEGRÃO E SIMILARES	58,4	69,00
ESPARÍDEOS DIVERSOS	15,3	251,00
GAROPAS E SIMILARES	4,2	1.165,30
PEIXES CHATOS	5,4	1.395,10
RABETA E SIMILARES	31,0	518,40
TUBARÕES E RAIAS DIVERSOS	1,6	274,70
DIVERSOS	153,5	450,10
Moluscos	216,0	494,60
AMEIJOAS	0,0	0,00
BERBIGÃO	0,0	0,00
BÚZIOS	0,0	537,90
CHOCO	8,7	706,70
LONGUEIRÕES	0,0	0,00
LULAS	5,0	1.271,70
POLVOS	186,9	464,60
POTAS	4,9	279,70
DIVERSOS	10,5	507,10
Crustáceos	1,5	3.106,10
CAMARÕES	0,0	0,00
GAMBA	0,4	3.938,20
LAGOSTAS	0,8	3.404,10
LAGOSTIM	0,0	4.201,70
LAVAGANTE	0,0	0,00
SANTOLA	0,0	0,00
DIVERSOS	0,3	591,00
Outros produtos	0,1	1.963,30
FIGADOS	0,0	0,00
ÓLEOS	0,0	0,00
OVAS	0,1	1.963,30
TOTAL	2.410,9	389,20

ESTIMATIVA DE DESEMBARQUE - 2000
TOTAL ANUAL DE ESPÉCIES E GRUPOS DE ESPÉCIES POR DELEGAÇÃO

= CONTINENTE =

SESIMBRA

ESPÉCIE e GRUPO de ESPÉCIES	QUANTIDADE (ton)	VALOR MÉDIO (escudos)
Águas salobra e doce	3,2	1.636,10
ENGUIAS	2,7	1.874,60
LAMPREIA	0,0	4.600,00
SÁVEL	0,3	507,30
SAVELHA	0,2	203,00
DIVERSOS	0,0	897,70
Águas marinhas	12.366,3	323,70
Peixes	11.292,7	298,40
AREEIRO	11,5	778,30
BADEJO	0,3	1.200,60
BARROSO	11,4	408,80
BESUGO	35,9	820,20
BICA	1,5	1.149,90
BIQUEIRÃO	0,6	95,30
CAÇÕES	3,1	716,80
CARAPAU	831,2	269,40
CAVALA	2.926,4	80,60
CHERNE	2,5	2.985,40
CONGRO	81,4	501,00
CORVINAS	42,7	1.313,90
DOURADA	17,5	1.786,80
PEIXE ESPADA PRETO	2.789,1	520,50
ESPADARTE	1,4	1.464,90
FANECA	28,2	469,10
JULIANA	0,0	1.020,00
LINGUADO	68,8	1.918,60
LIXA	422,1	397,30
PARGOS	1,7	2.015,40
PATA-ROXAS	42,4	117,60
PEIXE ESPADA	0,0	418,00
PESCADA	366,3	988,50
RAIAS	131,7	524,30
ROBALOS	28,7	1.718,90
RUIVO	9,0	98,50
SALMONETES	4,2	2.210,60
SARDA	43,5	108,80
SARDINHA	2.191,9	129,90
SARGOS	16,2	1.051,20
SARGO SAFIA	9,0	794,90
SOLHAS	0,9	402,20

ESTIMATIVA DE DESEMBARQUE - 2000
TOTAL ANUAL DE ESPÉCIES E GRUPOS DE ESPÉCIES POR DELEGAÇÃO

= CONTINENTE =

SESIMBRA

ESPÉCIE e GRUPO de ESPÉCIES	QUANTIDADE (ton)	VALOR MÉDIO (escudos)
TAMBORIL	61,4	1.383,00
VERDINHO	2,8	88,60
XAPUTA	0,8	919,10
ABRÓTEAS E SIMILARES	14,3	714,70
ATUNS E SIMILARES	2,1	366,90
CARAPAU NEGRÃO E SIMILARES	9,8	57,50
ESPARÍDEOS DIVERSOS	168,0	108,90
GAROPAS E SIMILARES	0,0	1.637,80
PEIXES CHATOS	22,3	1.119,00
RABETA E SIMILARES	0,0	1.237,50
TUBARÕES E RAIAS DIVERSOS	669,7	260,60
DIVERSOS	220,3	262,80
Moluscos	1.067,7	645,10
AMEIJOAS	40,2	394,00
BERBIGÃO	0,3	120,00
BÚZIOS	2,6	525,20
CHOCO	110,9	801,30
LONGUEIRÕES	0,1	223,00
LULAS	27,2	1.516,40
POLVOS	832,3	629,30
POTAS	8,3	213,30
DIVERSOS	45,8	329,60
Crustáceos	4,6	1.591,60
CAMARÕES	3,4	1.672,60
GAMBA	0,1	2.977,90
LAGOSTAS	0,0	0,00
LAGOSTIM	0,1	2.173,90
LAVAGANTE	0,0	3.096,10
SANTOLA	0,7	617,40
DIVERSOS	0,3	1.845,60
Outros produtos	1,4	1.746,20
FIGADOS	0,0	0,00
ÓLEOS	0,0	0,00
OVAS	1,4	1.746,20
TOTAL	12.369,6	324,00

ESTIMATIVA DE DESEMBARQUE - 2000
TOTAL ANUAL DE ESPÉCIES E GRUPOS DE ESPÉCIES POR DELEGAÇÃO

= CONTINENTE =	SETÚBAL	
ESPÉCIE e GRUPO de ESPÉCIES	QUANTIDADE (ton)	VALOR MÉDIO (escudos)
Águas salobra e doce	0,0	1.415,30
ENGUIAS	0,0	1.921,70
LAMPREIA	0,0	0,00
SÁVEL	0,0	200,00
SAVELHA	0,0	0,00
DIVERSOS	0,0	0,00
Águas marinhas	4.187,3	372,50
Peixes	3.058,6	352,00
AREEIRO	0,5	592,10
BADEJO	0,2	1.013,70
BARROSO	0,0	208,00
BESUGO	95,7	620,10
BICA	7,0	950,30
BIQUEIRÃO	6,9	292,90
CAÇÕES	1,8	794,70
CARAPAU	591,8	339,80
CAVALA	722,5	61,10
CHERNE	1,4	2.958,80
CONGRO	10,8	465,10
CORVINAS	2,0	1.392,70
DOURADA	12,4	1.183,30
PEIXE ESPADA PRETO	0,0	0,00
ESPADARTE	0,8	1.101,80
FANECA	15,2	574,30
JULIANA	0,0	0,00
LINGUADO	116,2	2.202,50
LIXA	1,4	553,70
PARGOS	2,9	1.538,30
PATA-ROXAS	16,5	124,40
PEIXE ESPADA	0,0	0,00
PESCADA	219,1	902,40
RAIAS	76,4	568,80
ROBALOS	9,4	1.297,10
RUIVO	1,2	91,50
SALMONETES	2,6	2.673,30
SARDA	19,8	147,60
SARDINHA	759,6	130,20
SARGOS	26,0	595,40
SARGO SAFIA	57,6	677,30
SOLHAS	0,0	600,70

ESTIMATIVA DE DESEMBARQUE - 2000
TOTAL ANUAL DE ESPÉCIES E GRUPOS DE ESPÉCIES POR DELEGAÇÃO

= CONTINENTE =	SETÚBAL	
ESPÉCIE e GRUPO de ESPÉCIES	QUANTIDADE (ton)	VALOR MÉDIO (escudos)
TAMBORIL	40,5	1.243,00
VERDINHO	0,0	195,10
XAPUTA	0,4	617,90
ABRÓTEAS E SIMILARES	1,8	537,40
ATUNS E SIMILARES	0,2	540,40
CARAPAU NEGRÃO E SIMILARES	3,4	119,30
ESPARÍDEOS DIVERSOS	131,6	235,30
GAROUPAS E SIMILARES	0,0	25,90
PEIXES CHATOS	9,7	1.662,20
RABETA E SIMILARES	0,0	280,00
TUBARÕES E RAIAS DIVERSOS	6,5	230,10
DIVERSOS	87,0	376,50
Moluscos	1.104,5	441,60
AMEIJOAS	0,0	0,00
BERBIGÃO	0,0	0,00
BÚZIOS	0,0	0,00
CHOCO	380,0	866,50
LONGUEIRÕES	0,0	0,00
LULAS	10,2	1.659,10
POLVOS	127,0	608,70
POTAS	4,4	253,50
DIVERSOS	582,9	110,20
Crustáceos	20,4	101,40
CAMARÕES	0,0	0,00
GAMBA	0,0	0,00
LAGOSTAS	0,0	0,00
LAGOSTIM	0,0	0,00
LAVAGANTE	0,0	0,00
SANTOLA	2,7	251,00
DIVERSOS	17,7	78,90
Outros produtos	3,8	1.829,60
FIGADOS	0,0	0,00
ÓLEOS	0,0	0,00
OVAS	3,8	1.829,60
TOTAL	4.187,3	372,50

ESTIMATIVA DE DESEMBARQUE - 2000
TOTAL ANUAL DE ESPÉCIES E GRUPOS DE ESPÉCIES POR DELEGAÇÃO

= CONTINENTE =	SINES	
ESPECIE e GRUPO de ESPECIES	QUANTIDADE (ton)	VALOR MÉDIO (escudos)
Aguas salobra e doce	0,1	722,00
ENGUIAS	0,0	1.570,10
LAMPREIA	0,0	0,00
SAVEL	0,0	278,70
SAVELHA	0,0	0,00
DIVERSOS	0,0	0,00
Aguas marinhas	9.277,9	224,90
Peixes	8.763,4	207,50
AREEIRO	5,8	503,10
BADEJO	1,5	1.043,80
BARROSO	0,0	0,00
BESUGO	201,5	663,50
BICA	12,1	991,60
BIQUEIRAO	0,1	170,80
CACOES	2,1	675,30
CARAPAU	632,1	250,70
CAVALA	1.852,0	78,70
CHERNE	1,4	3.067,90
CONGRO	127,3	474,90
CORVINAS	1,0	1.223,40
DOURADA	9,4	2.192,10
PEIXE ESPADA PRETO	0,0	105,00
ESPADARTE	0,6	1.485,20
FANECA	18,2	520,20
JULIANA	0,0	0,00
LINGUADO	43,0	1.883,60
LIXA	0,1	293,50
PARGOS	13,8	2.270,80
PATA-ROXAS	49,0	96,20
PEIXE ESPADA	0,0	182,70
PESCADA	111,3	688,00
RAIAS	83,5	532,30
ROBALOS	23,6	2.629,60
RUIVO	4,2	97,90
SALMONETES	11,6	2.468,50
SARDA	41,0	91,50
SARDINHA	4.835,7	141,30
SARGOS	25,8	1.772,80
SARGO SAFIA	56,7	746,80
SOLHAS	0,0	1.399,70

ESTIMATIVA DE DESEMBARQUE - 2000
TOTAL ANUAL DE ESPÉCIES E GRUPOS DE ESPÉCIES POR DELEGAÇÃO

= CONTINENTE =	SINES	
ESPECIE e GRUPO de ESPECIES	QUANTIDADE (ton)	VALOR MÉDIO (escudos)
TAMBORIL	57,0	1.507,50
VERDINHO	143,9	151,20
XAPUTA	0,1	745,40
ABROTEAS E SIMILARES	44,0	650,40
ATUNS E SIMILARES	33,5	332,80
CARAPAU NEGRAO E SIMILARES	21,1	123,50
ESPARIDEOS DIVERSOS	109,8	122,50
GAROPAS E SIMILARES	0,5	718,00
PEIXES CHATOS	10,5	1.914,60
RABETA E SIMILARES	0,0	0,00
TUBAROES E RAIAS DIVERSOS	15,9	365,50
DIVERSOS	162,5	485,90
Moluscos	511,0	599,30
AMEIJOAS	0,0	0,00
BERBIGAO	0,0	0,00
BUZIOS	21,2	644,70
CHOCO	60,9	859,10
LONGUEIROES	0,0	0,00
LULAS	22,5	1.507,70
POLVOS	402,7	502,00
POTAS	3,2	358,70
DIVERSOS	0,4	285,20
Crustáceos	2,8	2.487,70
CAMAROES	0,2	3.281,90
GAMBA	0,2	3.157,70
LAGOSTAS	0,2	5.546,30
LAGOSTIM	0,8	3.634,90
LAVAGANTE	0,0	5.150,50
SANTOLA	0,9	1.107,00
DIVERSOS	0,5	1.367,10
Outros produtos	0,7	2.130,20
FIGADOS	0,0	0,00
OLEOS	0,0	0,00
OVAS	0,7	2.130,20
OURIÇOS DO MAR	0,0	0,00
TOTAL	9.277,9	224,90

ESTIMATIVA DE DESEMBARQUE - 2000
TOTAL ANUAL DE ESPÉCIES E GRUPOS DE ESPÉCIES POR DELEGAÇÃO

= CONTINENTE =	LAGOS	
ESPÉCIE e GRUPO de ESPÉCIES	QUANTIDADE (ton)	VALOR MÉDIO (escudos)
Águas salobra e doce	0,5	179,90
ENGUIAS	0,0	1.899,00
LAMPREIA	0,0	56,00
SAVEL	0,0	420,00
SAVELHA	0,5	11,80
DIVERSOS	0,0	0,00
Águas marinhas	4.085,0	513,20
Peixes	2.917,3	468,80
AREEIRO	1,8	409,80
BADEJO	0,3	905,50
BARROSO	6,3	474,50
BESUGO	128,8	810,50
BICA	29,4	912,10
BIQUEIRAO	0,0	0,00
CACOES	2,8	635,70
CARAPAU	328,2	427,80
CAVALA	433,4	55,80
CHERNE	15,1	2.892,30
CONGRO	75,0	597,00
CORVINAS	3,1	1.802,10
DOURADA	8,7	2.534,10
PEIXE ESPADA PRETO	0,0	0,00
ESPADARTE	0,7	1.511,70
FANECA	11,8	743,70
JULIANA	0,0	135,10
LINGUADO	14,6	2.532,90
LIXA	1,1	161,40
PARGOS	16,7	2.469,30
PATA-ROXAS	49,7	232,40
PEIXE ESPADA	0,6	313,50
PESCADA	131,7	761,70
RAIAS	62,2	636,00
ROBALOS	35,1	2.214,10
RUIVO	3,9	159,90
SALMONETES	16,1	3.054,40
SARDA	0,6	333,60
SARDINHA	850,6	119,70
SARGOS	22,5	1.852,90
SARGO SAFIA	64,7	635,30
SOLHAS	2,2	1.995,80

ESTIMATIVA DE DESEMBARQUE - 2000
TOTAL ANUAL DE ESPÉCIES E GRUPOS DE ESPÉCIES POR DELEGAÇÃO

= CONTINENTE =

LAGOS

ESPÉCIE e GRUPO de ESPÉCIES	QUANTIDADE (ton)	VALOR MÉDIO (escudos)
TAMBORIL	126,5	1.195,90
VERDINHO	0,7	55,30
XAPUTA	0,0	588,40
ABROTEAS E SIMILARES	48,3	611,20
ATUNS E SIMILARES	8,7	527,30
CARAPAU NEGRAO E SIMILARES	10,2	365,00
ESPARIDEOS DIVERSOS	120,9	402,50
GAROPAS E SIMILARES	1,2	477,30
PEIXES CHATOS	112,4	1.515,90
RABETA E SIMILARES	0,0	0,00
TUBAROES E RAIAS DIVERSOS	26,4	318,20
DIVERSOS	144,4	606,30
Moluscos	1.139,3	599,90
AMEIJOAS	0,0	400,00
BERBIGAO	0,0	0,00
BUZIOS	8,0	1.420,40
CHOCO	99,7	818,30
LONGUEIROES	0,0	540,00
LULAS	23,9	1.822,00
POLVOS	980,9	533,80
POTAS	0,6	191,40
DIVERSOS	26,2	713,30
Crustáceos	26,1	2.357,30
CAMAROES	0,0	0,00
GAMBA	0,0	0,00
LAGOSTAS	6,2	5.838,50
LAGOSTIM	0,0	4.002,90
LAVAGANTE	0,6	5.190,50
SANTOLA	7,5	709,40
DIVERSOS	11,7	1.409,90
Outros produtos	2,4	1.945,00
FIGADOS	0,0	0,00
OLEOS	0,0	0,00
OVAS	2,4	1.945,00
OURIÇOS DO MAR	0,0	0,00
TOTAL	4.085,6	513,20

ESTIMATIVA DE DESEMBARQUE - 2000
TOTAL ANUAL DE ESPÉCIES E GRUPOS DE ESPÉCIES POR DELEGAÇÃO

= CONTINENTE =	PORTIMÃO	
ESPÉCIE e GRUPO de ESPÉCIES	QUANTIDADE (ton)	VALOR MÉDIO (escudos)
Águas salobra e doce	0,0	1.611,30
ENGUIAS	0,0	1.611,30
LAMPREIA	0,0	0,00
SAVEL	0,0	0,00
SAVELHA	0,0	0,00
DIVERSOS	0,0	0,00
Águas marinhas	13.722,1	184,70
Peixes	12.665,0	161,00
AREEIRO	6,1	482,20
BADEJO	0,0	0,00
BARROSO	1,0	166,90
BESUGO	238,9	607,20
BICA	34,7	1.008,90
BIQUEIRAO	3,3	229,20
CACOES	1,3	505,80
CARAPAU	684,9	324,50
CAVALA	404,9	64,80
CHERNE	0,1	2.748,20
CONGRO	53,4	408,90
CORVINAS	1,8	1.641,00
DOURADA	12,3	1.668,40
PEIXE ESPADA PRETO	0,0	0,00
ESPADARTE	0,0	0,00
FANECA	4,1	878,40
JULIANA	0,0	0,00
LINGUADO	6,2	3.064,20
LIXA	0,0	0,00
PARGOS	14,4	2.075,70
PATA-ROXAS	36,9	178,20
PEIXE ESPADA	4,6	638,10
PESCADA	171,4	736,70
RAIAS	28,9	590,80
ROBALOS	7,3	1.906,80
RUIVO	0,8	332,20
SALMONETES	27,8	2.312,00
SARDA	53,1	119,50
SARDINHA	10.251,6	106,60
SARGOS	8,0	1.809,40
SARGO SAFIA	59,7	649,70
SOLHAS	0,0	2.040,00

ESTIMATIVA DE DESEMBARQUE - 2000
TOTAL ANUAL DE ESPÉCIES E GRUPOS DE ESPÉCIES POR DELEGAÇÃO

= CONTINENTE =	PORTIMÃO	
ESPÉCIE e GRUPO de ESPÉCIES	QUANTIDADE (ton)	VALOR MÉDIO (escudos)
TAMBORIL	15,8	1.142,50
VERDINHO	80,6	99,00
XAPUTA	0,0	380,00
ABROTEAS E SIMILARES	15,6	502,30
ATUNS E SIMILARES	3,3	699,30
CARAPAU NEGRO E SIMILARES	143,2	86,00
ESPARIDEOS DIVERSOS	110,3	112,70
GAROUPAS E SIMILARES	1,6	297,90
PEIXES CHATOS	39,9	1.708,10
RABETA E SIMILARES	0,0	0,00
TUBAROES E RAIAS DIVERSOS	14,2	221,60
DIVERSOS	123,0	480,00
Moluscos	1.052,6	559,20
AMEIJOAS	0,0	0,00
BERBIGAO	0,0	0,00
BUZIOS	5,7	887,20
CHOCO	69,2	681,60
LONGUEIROES	0,0	0,00
LULAS	37,1	1.396,10
POLVOS	926,8	514,30
POTAS	8,1	227,00
DIVERSOS	5,7	503,90
Crustáceos	4,4	1.107,70
CAMAROES	0,0	2.356,80
GAMBA	1,0	1.257,50
LAGOSTAS	0,0	5.288,80
LAGOSTIM	0,0	2.370,00
LAVAGANTE	0,1	5.930,90
SANTOLA	3,2	767,10
DIVERSOS	0,1	1.634,80
Outros produtos	0,0	0,00
FIGADOS	0,0	0,00
OLEOS	0,0	0,00
OVAS	0,0	0,00
OURIÇOS DO MAR	0,0	0,00
TOTAL	13.722,1	184,70

ESTIMATIVA DE DESEMBARQUE - 2000
TOTAL ANUAL DE ESPÉCIES E GRUPOS DE ESPÉCIES POR DELEGAÇÃO

= CONTINENTE =

OLHÃO

ESPÉCIE e GRUPO de ESPÉCIES	QUANTIDADE (ton)	VALOR MÉDIO (escudos)
Águas salobra e doce	2,0	123,90
ENGUIAS	0,2	1.642,40
LAMPREIA	0,0	0,00
SAVEL	1,8	18,60
SAVELHA	0,0	0,00
DIVERSOS	0,0	0,00
Águas marinhas	16.153,5	246,10
Peixes	13.244,3	217,50
AREEIRO	23,2	383,20
BADEJO	0,1	211,10
BARROSO	14,3	258,70
BESUGO	226,1	719,80
BICA	30,1	1.053,80
BIQUEIRAO	128,8	527,70
CACOES	1,5	648,10
CARAPAU	766,4	462,80
CAVALA	2.008,0	70,40
CHERNE	3,2	2.792,10
CONGRO	68,1	496,50
CORVINAS	20,5	1.581,10
DOURADA	42,9	1.593,00
PEIXE ESPADA PRETO	0,0	0,00
ESPADARTE	5,6	1.334,00
FANECA	1,1	1.002,30
JULIANA	0,0	957,20
LINGUADO	29,7	2.332,80
LIXA	1,9	112,70
PARGOS	14,6	2.005,90
PATA-ROXAS	21,3	274,60
PEIXE ESPADA	9,5	701,60
PESCADA	357,6	817,70
RAIAS	71,1	622,30
ROBALOS	59,1	1.342,40
RUIVO	2,1	323,50
SALMONETES	12,2	2.669,70
SARDA	40,5	139,60
SARDINHA	6.693,3	98,70
SARGOS	39,5	1.572,20
SARGO SAFIA	174,6	618,30
SOLHAS	0,0	195,00

ESTIMATIVA DE DESEMBARQUE - 2000
TOTAL ANUAL DE ESPÉCIES E GRUPOS DE ESPÉCIES POR DELEGAÇÃO

= CONTINENTE =

OLHÃO

ESPÉCIE e GRUPO de ESPÉCIES	QUANTIDADE (ton)	VALOR MÉDIO (escudos)
TAMBORIL	51,5	1.174,00
VERDINHO	17,1	80,90
XAPUTA	3,4	553,70
ABROTEAS E SIMILARES	15,6	609,80
ATUNS E SIMILARES	643,7	243,80
CARAPAU NEGRAO E SIMILARES	18,4	609,20
ESPARIDEOS DIVERSOS	289,1	367,40
GAROUPAS E SIMILARES	4,2	333,80
PEIXES CHATOS	156,3	1.433,00
RABETA E SIMILARES	0,0	0,00
TUBAROES E RAIAS DIVERSOS	61,6	246,80
DIVERSOS	1.116,4	166,00
Moluscos	2.899,5	406,70
AMEIJOAS	120,3	301,30
BERBIGAO	252,0	51,00
BUZIOS	0,0	0,00
CHOCO	283,4	736,20
LONGUEIROES	4,2	103,60
LULAS	68,9	1.498,40
POLVOS	1.198,5	543,20
POTAS	6,0	213,30
DIVERSOS	966,3	167,80
Crustáceos	3,1	608,30
CAMAROES	0,0	0,00
GAMBA	0,2	1.575,80
LAGOSTAS	0,0	0,00
LAGOSTIM	0,0	0,00
LAVAGANTE	0,0	0,00
SANTOLA	2,9	507,80
DIVERSOS	0,0	0,00
Outros produtos	6,6	1.788,60
FIGADOS	0,0	0,00
OLEOS	0,0	0,00
OVAS	6,6	1.788,60
OURIÇOS DO MAR	0,0	0,00
TOTAL	16.155,5	246,10

ESTIMATIVA DE DESEMBARQUE - 2000
TOTAL ANUAL DE ESPÉCIES E GRUPOS DE ESPÉCIES POR DELEGAÇÃO

= CONTINENTE =

TAVIRA

ESPÉCIE e GRUPO de ESPÉCIES	QUANTIDADE (ton)	VALOR MÉDIO (escudos)
Águas salobra e doce	0,6	782,10
ENGUIAS	0,6	826,80
LAMPREIA	0,0	0,00
SAVEL	0,0	102,80
SAVELHA	0,0	0,00
DIVERSOS	0,0	0,00
Águas marinhas	1.793,8	663,50
Peixes	331,8	914,20
AREEIRO	1,5	353,80
BADEJO	0,0	0,00
BARROSO	0,0	0,00
BESUGO	50,5	865,40
BICA	14,2	825,20
BIQUEIRAO	0,0	0,00
CACOES	0,0	910,00
CARAPAU	12,5	553,10
CAVALA	13,3	61,40
CHERNE	0,0	0,00
CONGRO	15,3	431,30
CORVINAS	2,3	1.047,80
DOURADA	5,0	1.225,60
PEIXE ESPADA PRETO	0,0	0,00
ESPADARTE	0,0	0,00
FANCA	0,0	584,40
JULIANA	0,0	0,00
LINGUADO	14,0	2.567,10
LIXA	0,0	0,00
PARGOS	0,7	1.553,50
PATA-ROXAS	0,0	428,60
PEIXE ESPADA	0,0	0,00
PESCADA	19,3	780,30
RAIAS	16,8	618,30
ROBALOS	5,0	1.182,50
RUIVO	0,2	287,90
SALMONETES	14,8	2.642,60
SARDA	3,1	215,60
SARDINHA	3,5	101,80
SARGOS	6,4	1.359,20
SARGO SAFIA	23,4	486,00
SOLHAS	0,0	1.180,00

ESTIMATIVA DE DESEMBARQUE - 2000
TOTAL ANUAL DE ESPÉCIES E GRUPOS DE ESPÉCIES POR DELEGAÇÃO

= CONTINENTE =

TAVIRA

ESPÉCIE e GRUPO de ESPÉCIES	QUANTIDADE (ton)	VALOR MÉDIO (escudos)
TAMBORIL	0,1	894,90
VERDINHO	0,0	0,00
XAPUTA	0,0	0,00
ABROTEAS E SIMILARES	1,3	472,40
ATUNS E SIMILARES	0,2	765,50
CARAPAU NEGRAO E SIMILARES	1,2	911,50
ESPARIDEOS DIVERSOS	62,0	872,20
GAROUPAS E SIMILARES	0,0	1.821,10
PEIXES CHATOS	17,5	1.814,40
RABETA E SIMILARES	0,0	0,00
TUBAROES E RAIAS DIVERSOS	3,2	367,50
DIVERSOS	24,3	371,70
Moluscos	1.460,2	604,00
AMEIJOAS	0,1	496,90
BERBIGAO	1,5	49,50
BUZIOS	8,5	2.012,80
CHOCO	61,3	749,00
LONGUEIROES	0,0	503,40
LULAS	6,9	1.328,90
POLVOS	1.377,4	586,80
POTAS	0,0	0,00
DIVERSOS	4,5	282,00
Crustáceos	1,8	1.096,20
CAMAROES	0,0	0,00
GAMBA	0,0	0,00
LAGOSTAS	0,1	5.057,10
LAGOSTIM	0,0	0,00
LAVAGANTE	0,2	4.472,40
SANTOLA	1,6	563,40
DIVERSOS	0,0	0,00
Outros produtos	0,0	0,00
FIGADOS	0,0	0,00
OLEOS	0,0	0,00
OVAS	0,0	0,00
OURIÇOS DO MAR	0,0	0,00
TOTAL	1.794,5	663,50

ESTIMATIVA DE DESEMBARQUE - 2000
TOTAL ANUAL DE ESPÉCIES E GRUPOS DE ESPÉCIES POR DELEGAÇÃO

= CONTINENTE =

VILA REAL DE ST.ANTÓNIO

ESPÉCIE e GRUPO de ESPÉCIES	QUANTIDADE (ton)	VALOR MÉDIO (escudos)
Águas salobra e doce	0,8	966,30
ENGUIAS	0,3	1.722,70
LAMPREIA	0,0	0,00
SAVEL	0,0	0,00
SAVELHA	0,0	0,00
DIVERSOS	0,5	487,70
Águas marinhas	3.560,6	1.290,60
Peixes	1.894,9	261,00
AREEIRO	29,5	483,90
BADEJO	0,0	690,00
BARROSO	0,4	85,10
BESUGO	7,5	811,50
BICA	9,9	1.139,30
BIQUEIRAO	46,0	291,40
CACOES	0,3	778,70
CARAPAU	11,2	202,20
CAVALA	64,5	43,30
CHERNE	0,0	1.915,80
CONGRO	17,1	421,90
CORVINAS	9,0	1.293,00
DOURADA	18,1	789,20
PEIXE ESPADA PRETO	0,0	0,00
ESPADARTE	0,0	1.310,00
FANECA	0,0	585,60
JULIANA	0,0	1.540,00
LINGUADO	4,4	2.388,80
LIXA	0,0	0,00
PARGOS	2,7	1.829,60
PATA-ROXAS	37,7	234,50
PEIXE ESPADA	0,1	440,30
PESCADA	115,4	586,10
RAIAS	8,6	479,80
ROBALOS	5,5	1.064,30
RUIVO	6,2	170,30
SALMONETES	3,9	1.724,80
SARDA	0,6	308,50
SARDINHA	1.115,9	84,10
SARGOS	13,8	939,20
SARGO SAFIA	22,7	377,00
SOLHAS	0,3	1.321,40

ESTIMATIVA DE DESEMBARQUE - 2000
TOTAL ANUAL DE ESPÉCIES E GRUPOS DE ESPÉCIES POR DELEGAÇÃO

= CONTINENTE =

VILA REAL DE ST.ANTÓNIO

ESPÉCIE e GRUPO de ESPÉCIES	QUANTIDADE (ton)	VALOR MÉDIO (escudos)
TAMBORIL	70,8	1.138,20
VERDINHO	19,6	94,30
XAPUTA	0,0	0,00
ABROTEAS E SIMILARES	4,1	256,70
ATUNS E SIMILARES	7,0	474,90
CARAPAU NEGRAO E SIMILARES	1,8	498,30
ESPARIDEOS DIVERSOS	57,2	784,30
GAROPAS E SIMILARES	0,0	75,40
PEIXES CHATOS	32,2	1.190,50
RABETA E SIMILARES	0,0	0,00
TUBAROES E RAIAS DIVERSOS	7,5	231,90
DIVERSOS	143,0	158,00
Moluscos	188,2	409,80
AMEIJOAS	40,1	311,20
BERBIGAO	0,0	0,00
BUZIOS	0,3	2.503,50
CHOCO	37,9	720,90
LONGUEIROES	0,8	685,80
LULAS	4,6	1.315,40
POLVOS	89,9	286,60
POTAS	6,8	138,20
DIVERSOS	7,7	390,60
Crustáceos	1.477,4	2.744,70
CAMAROES	252,7	3.312,20
GAMBA	1.038,1	2.455,00
LAGOSTAS	0,0	3.588,30
LAGOSTIM	184,7	3.938,50
LAVAGANTE	0,0	4.877,20
SANTOLA	0,1	476,30
DIVERSOS	1,8	3.278,30
Outros produtos	0,2	1.524,30
FIGADOS	0,0	0,00
OLEOS	0,0	0,00
OVAS	0,2	1.524,30
OURIÇOS DO MAR	0,0	0,00
TOTAL	3.561,4	1.290,60

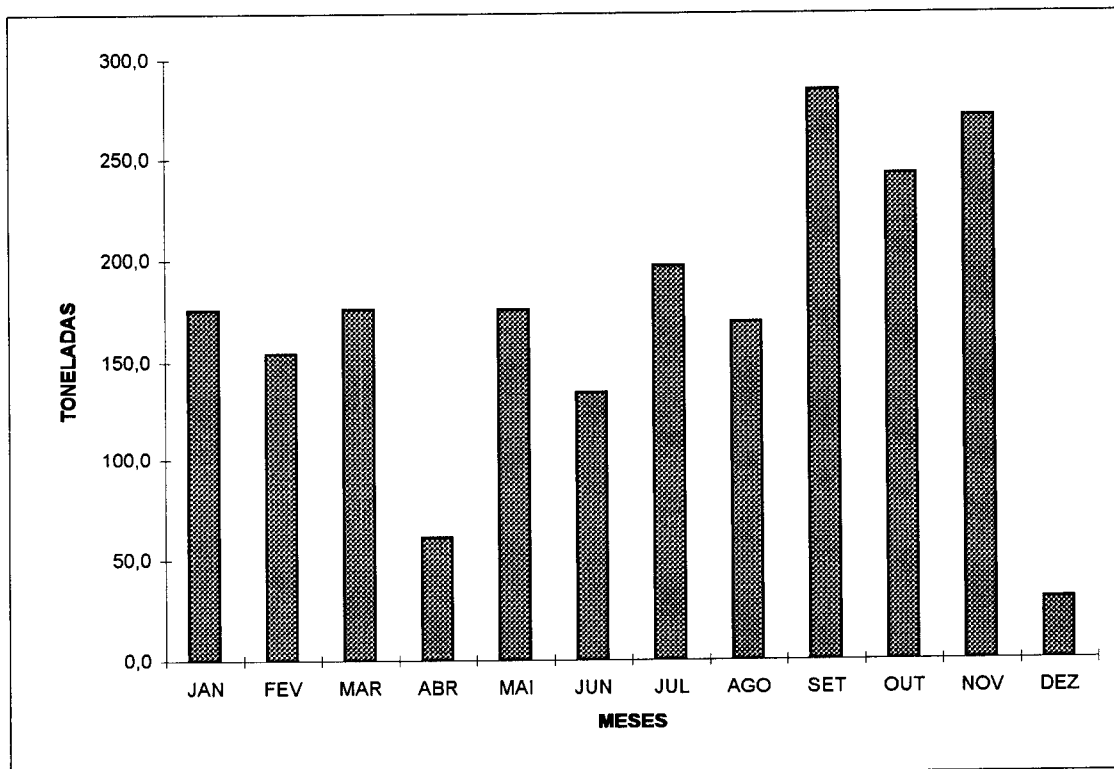
**ESTIMATIVA DE DESEMBARQUE - 2000
TOTAL POR DELEGAÇÃO E POR MÊS**

= CONTINENTE =

VIANA DO CASTELO

MÊS	QUANTIDADE (ton)	VALOR MÉDIO (escudos)
JANEIRO	175,6	618,30
FEVEREIRO	154,0	720,60
MARÇO	176,0	610,70
ABRIL	60,6	613,70
MAIO	175,7	494,70
JUNHO	134,3	443,70
JULHO	196,8	334,30
AGOSTO	169,3	323,80
SETEMBRO	284,3	264,70
OUTUBRO	241,8	377,90
NOVEMBRO	270,7	277,90
DEZEMBRO	30,3	801,10
TOTAL	2 069,3	425,20

**DELEGAÇÃO DE VIANA DO CASTELO
ESTIMATIVA DE DESEMBARQUE - 2000**



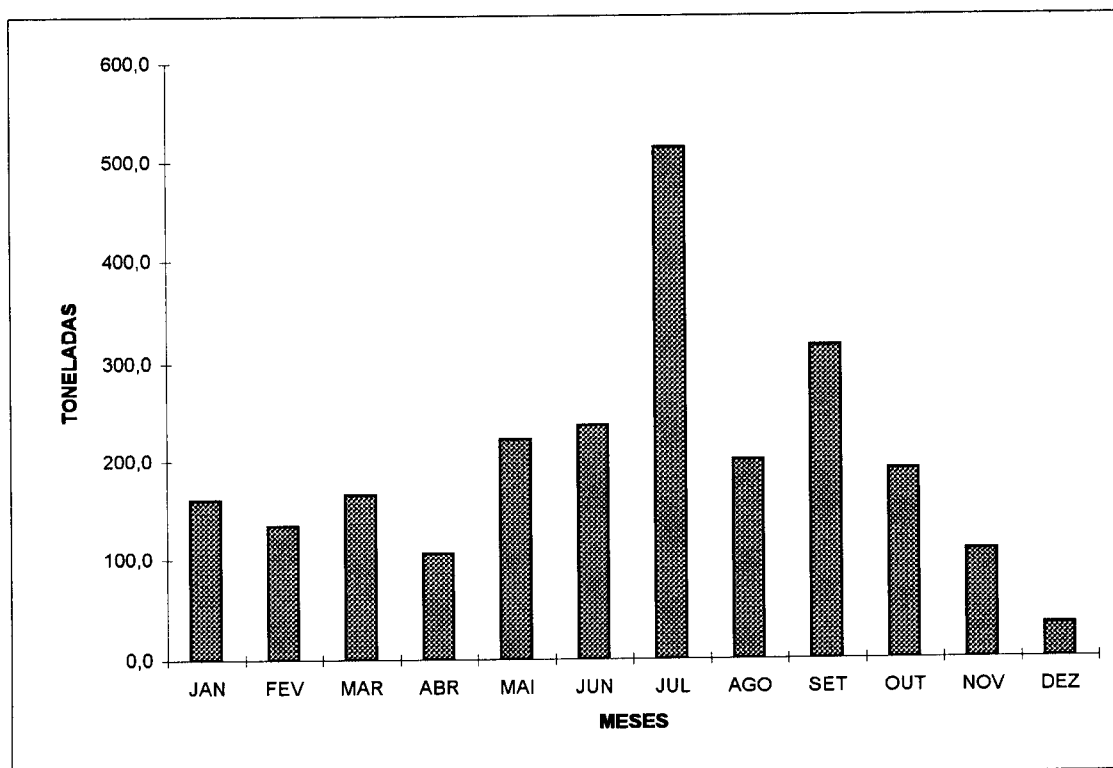
**ESTIMATIVA DE DESEMBARQUE - 2000
TOTAL POR DELEGAÇÃO E POR MÊS**

= CONTINENTE =

PÓVOA DE VARZIM

MÊS	QUANTIDADE (ton)	VALOR MÉDIO (escudos)
JANEIRO	160,6	509,00
FEVEREIRO	133,8	627,80
MARÇO	165,7	654,70
ABRIL	105,8	410,50
MAIO	222,3	385,70
JUNHO	236,2	375,30
JULHO	514,1	221,60
AGOSTO	200,2	409,20
SETEMBRO	316,2	250,80
OUTUBRO	190,7	403,70
NOVEMBRO	108,3	411,60
DEZEMBRO	33,0	468,60
TOTAL	2 386,9	371,00

**DELEGAÇÃO DA PÓVOA DE VARZIM
ESTIMATIVA DE DESEMBARQUE - 2000**



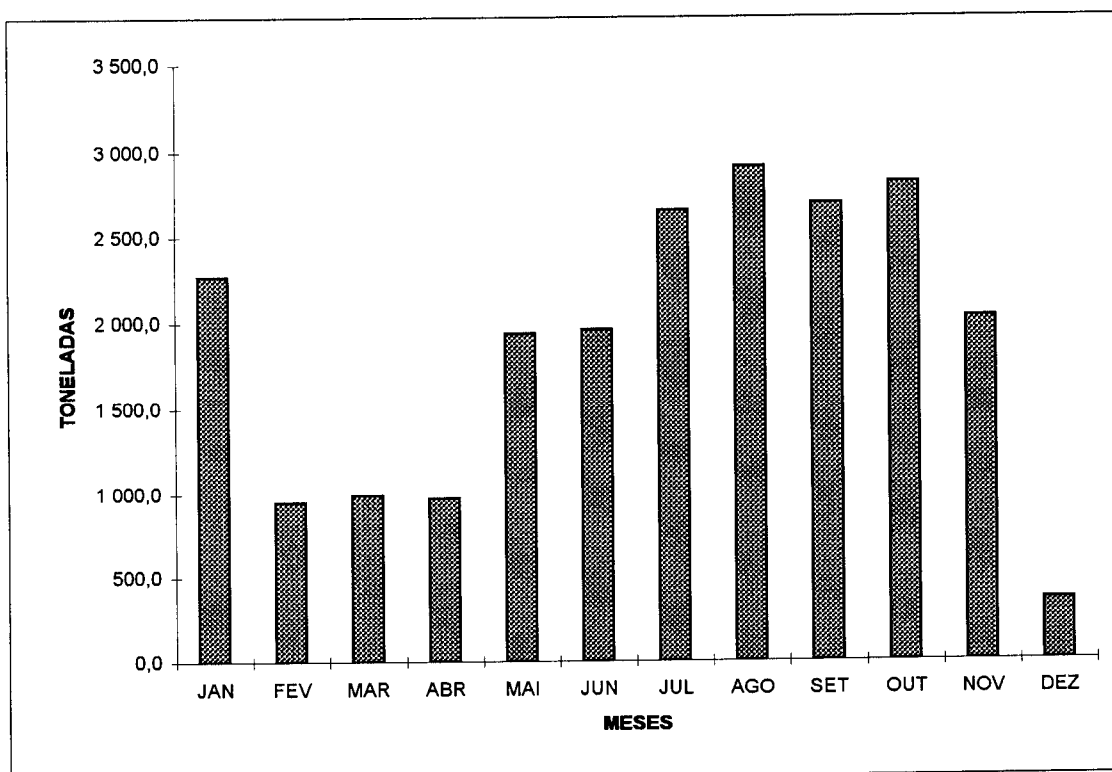
**ESTIMATIVA DE DESEMBARQUE - 2000
TOTAL POR DELEGAÇÃO E POR MÊS**

= CONTINENTE =

MATOSINHOS

MÊS	QUANTIDADE (ton)	VALOR MÉDIO (escudos)
JANEIRO	2 269,9	169,20
FEVEREIRO	949,7	317,40
MARCO	989,4	283,60
ABRIL	972,2	233,40
MAIO	1 935,6	152,50
JUNHO	1 960,7	153,10
JULHO	2 651,9	166,10
AGOSTO	2 910,0	193,60
SETEMBRO	2 694,3	156,10
OUTUBRO	2 818,7	159,80
NOVEMBRO	2 031,1	168,40
DEZEMBRO	363,9	444,90
TOTAL	22 547,6	184,10

**DELEGAÇÃO DE MATOSINHOS
ESTIMATIVA DE DESEMBARQUE - 2000**



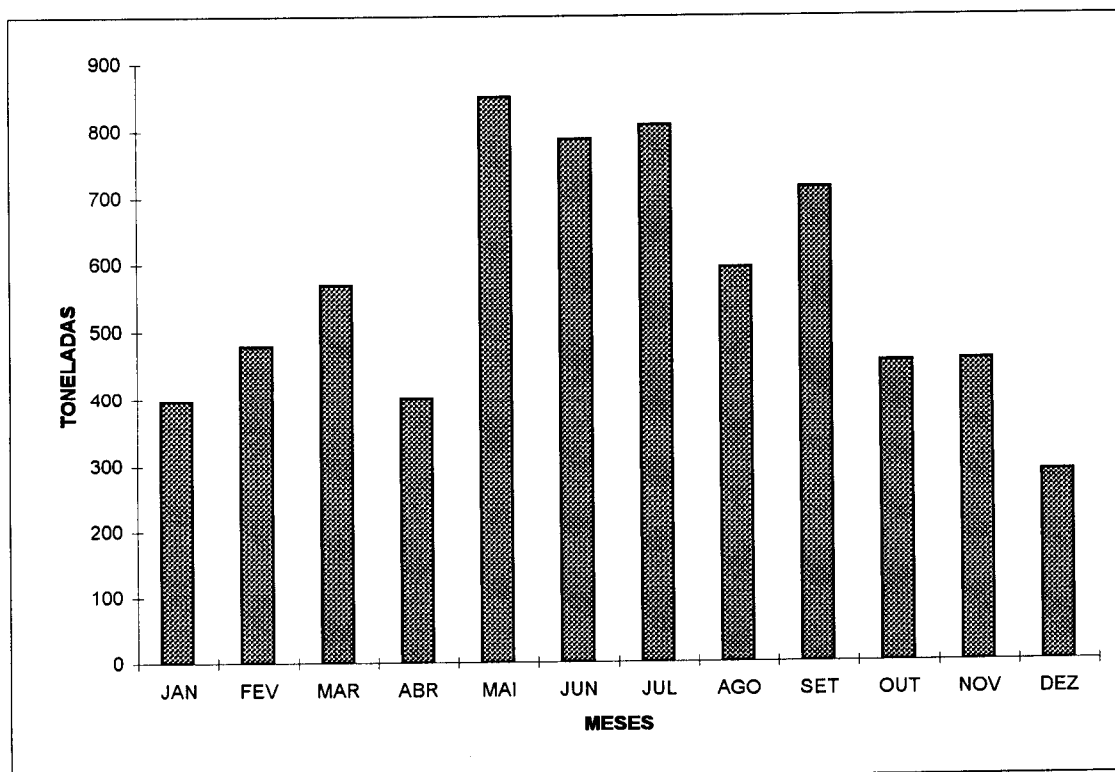
**ESTIMATIVA DE DESEMBARQUE - 2000
TOTAL POR DELEGAÇÃO E POR MÊS**

= CONTINENTE =

AVEIRO

MÊS	QUANTIDADE (ton)	VALOR MÉDIO (escudos)
JANEIRO	396,2	315,00
FEVEREIRO	478,1	323,90
MARÇO	568,5	363,30
ABRIL	401,1	356,60
MAIO	849,2	312,40
JUNHO	786,8	276,80
JULHO	807,9	271,80
AGOSTO	593,5	300,50
SETEMBRO	713,7	240,10
OUTUBRO	454,5	320,00
NOVEMBRO	455,7	323,40
DEZEMBRO	288,4	317,70
TOTAL	6 793,5	304,60

**DELEGAÇÃO DE AVEIRO
ESTIMATIVA DE DESEMBARQUE - 2000**



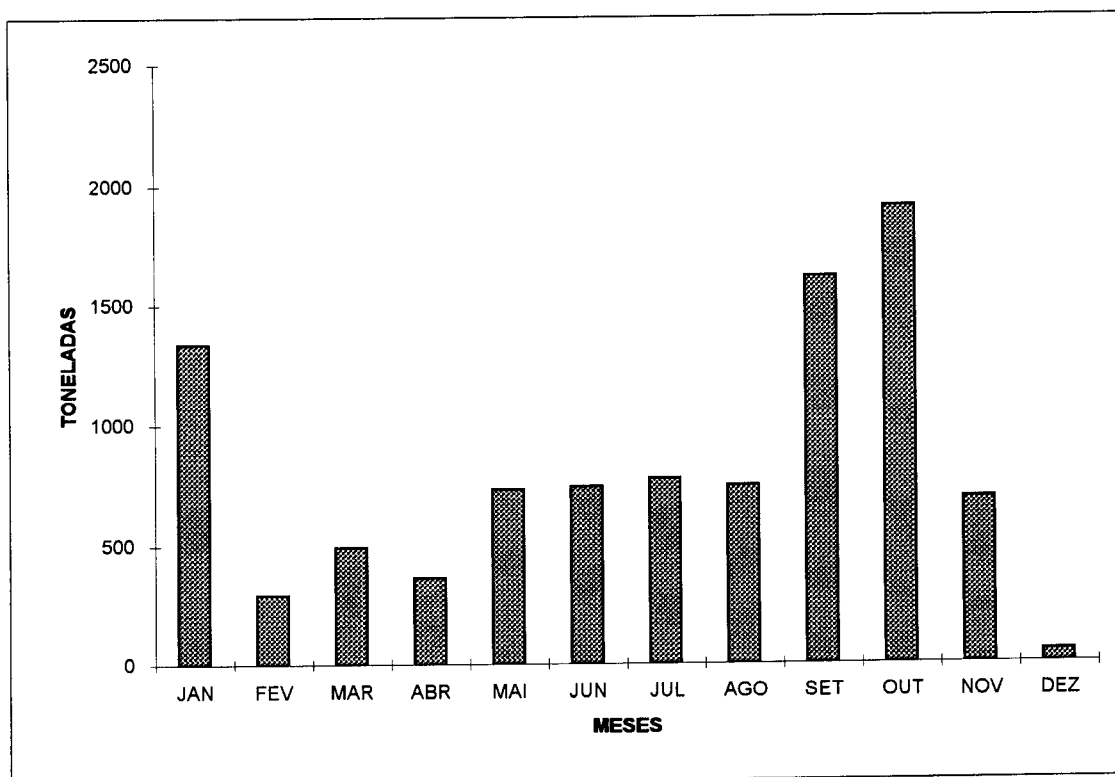
**ESTIMATIVA DE DESEMBARQUE - 2000
TOTAL POR DELEGAÇÃO E POR MÊS**

= CONTINENTE =

FIGUEIRA DA FOZ

MÊS	QUANTIDADE (ton)	VALOR MÉDIO (escudos)
JANEIRO	1 335,8	198,20
FEVEREIRO	291,1	474,10
MARÇO	491,8	366,70
ABRIL	362,4	327,60
MAIO	734,0	233,50
JUNHO	744,5	209,50
JULHO	775,3	195,70
AGOSTO	745,0	210,40
SETEMBRO	1 613,4	150,30
OUTUBRO	1 910,7	132,40
NOVEMBRO	696,3	167,90
DEZEMBRO	50,0	503,20
TOTAL	9 750,2	201,30

**DELEGAÇÃO DE FIGUEIRA DA FOZ
ESTIMATIVA DE DESEMBARQUE - 2000**



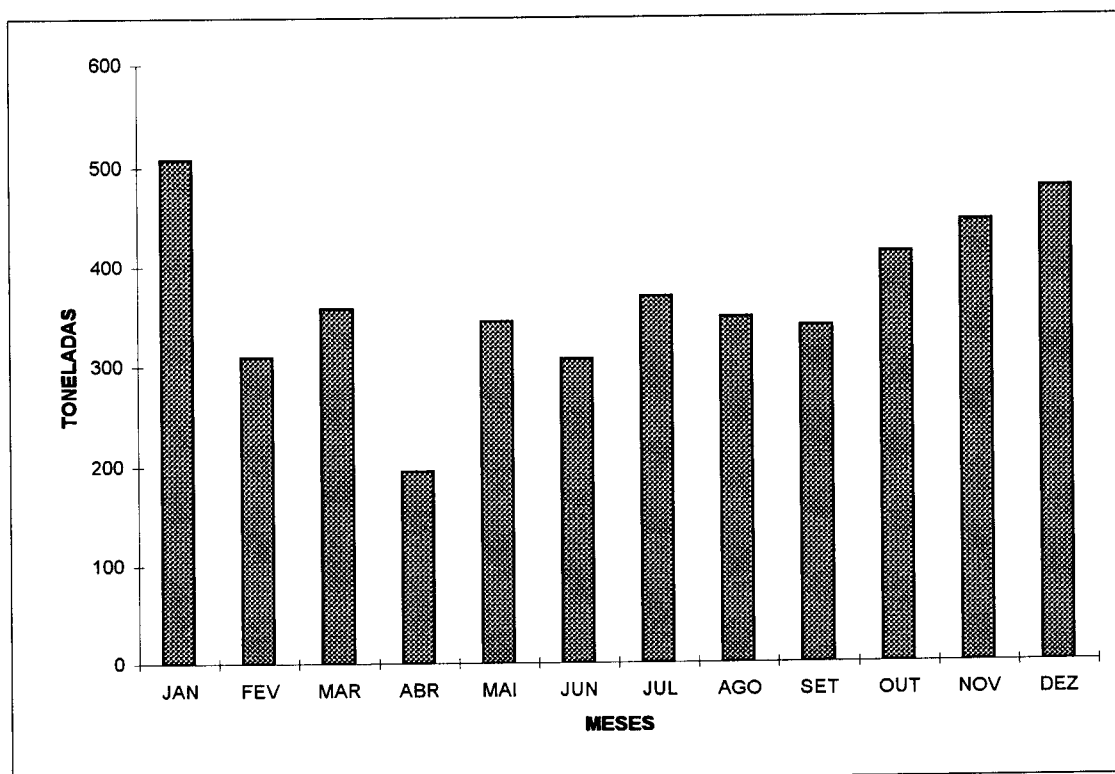
**ESTIMATIVA DE DESEMBARQUE - 2000
TOTAL POR DELEGAÇÃO E POR MÊS**

= CONTINENTE =

NAZARÉ

MÊS	QUANTIDADE (ton)	VALOR MÉDIO (escudos)
JANEIRO	507,1	343,20
FEVEREIRO	308,7	421,50
MARÇO	357,6	432,10
ABRIL	194,5	387,40
MAIO	344,1	326,40
JUNHO	306,6	342,00
JULHO	368,9	360,00
AGOSTO	348,0	360,60
SETEMBRO	339,1	314,30
OUTUBRO	413,5	313,40
NOVEMBRO	444,7	284,20
DEZEMBRO	478,0	284,10
TOTAL	4 410,9	341,30

**DELEGAÇÃO DE NAZARÉ
ESTIMATIVA DE DESEMBARQUE - 2000**



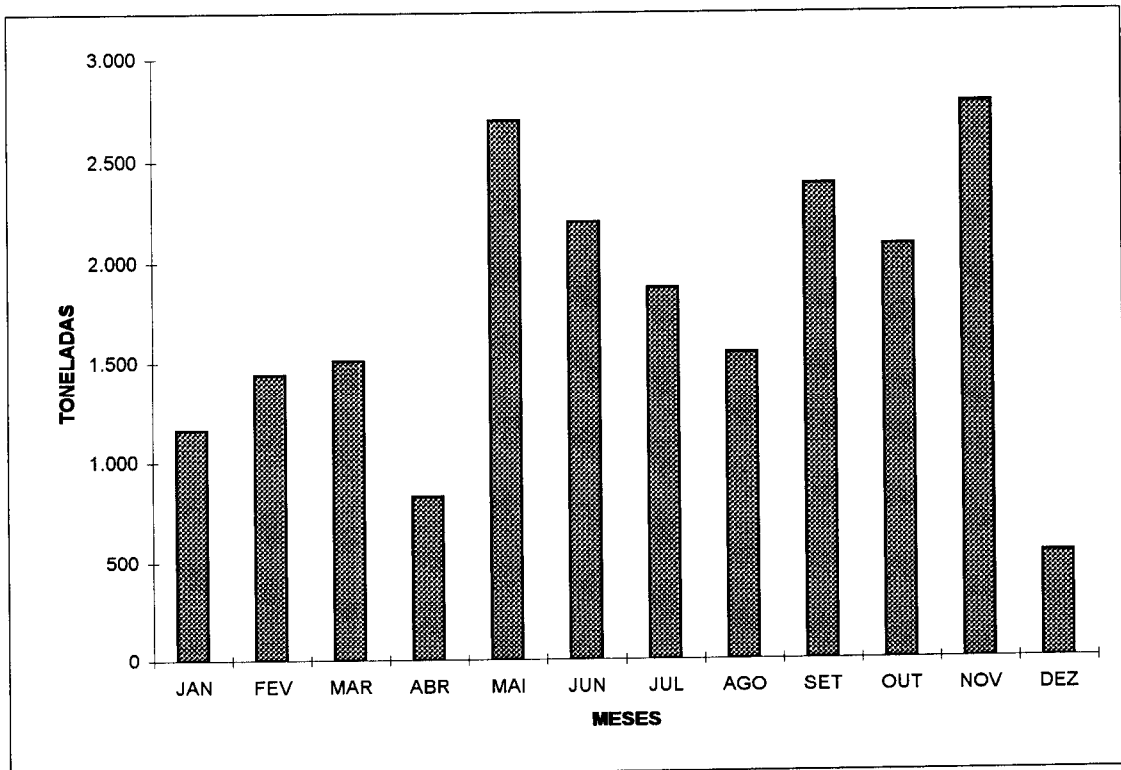
**ESTIMATIVA DE DESEMBARQUE - 2000
TOTAL POR DELEGAÇÃO E POR MÊS**

= CONTINENTE =

PENICHE

MÊS	QUANTIDADE (ton)	VALOR MÉDIO (escudos)
JANEIRO	1 158,7	363,60
FEVEREIRO	1 438,0	298,80
MARÇO	1 506,6	325,20
ABRIL	827,7	304,00
MAIO	2 695,3	161,50
JUNHO	2 197,5	250,20
JULHO	1 872,0	285,50
AGOSTO	1 542,4	325,20
SETEMBRO	2 381,4	239,50
OUTUBRO	2 080,8	266,90
NOVEMBRO	2 776,9	188,20
DEZEMBRO	537,1	516,10
TOTAL	21 014,3	262,90

**DELEGAÇÃO DE PENICHE
ESTIMATIVA DE DESEMBARQUE - 2000**



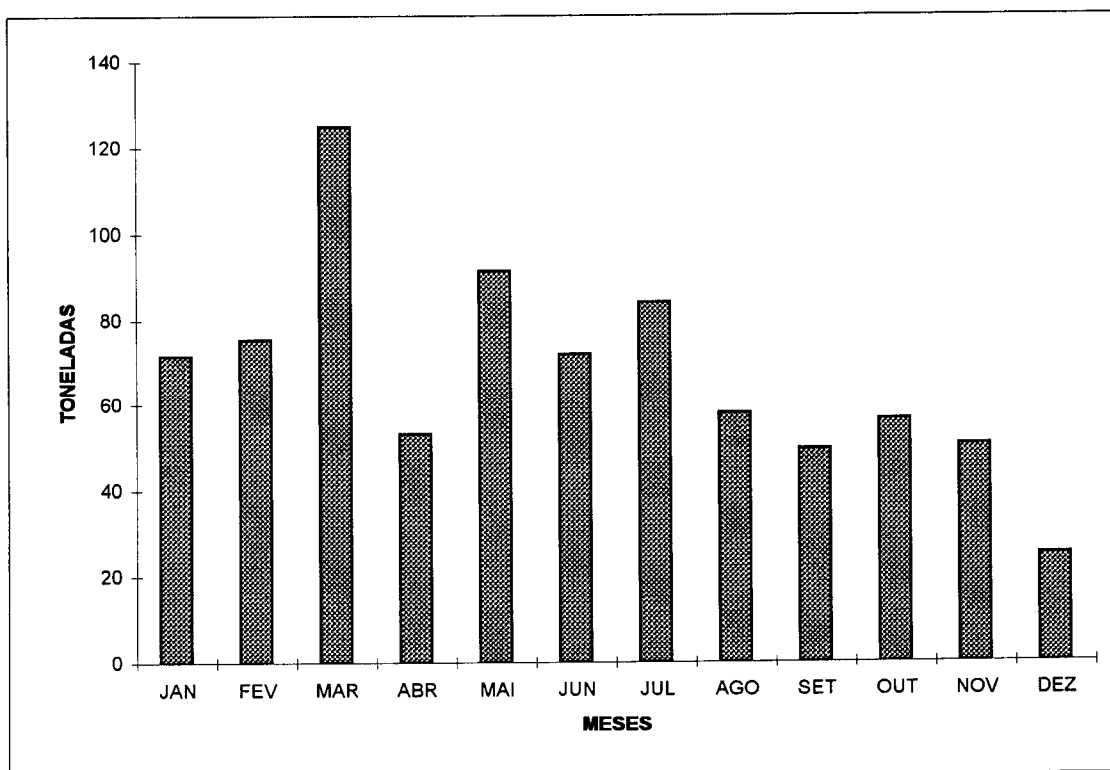
**ESTIMATIVA DE DESEMBARQUE - 2000
TOTAL POR DELEGAÇÃO E POR MÊS**

= CONTINENTE =

CASCAIS

MÊS	QUANTIDADE (ton)	VALOR MÉDIO (escudos)
JANEIRO	71,6	1 428,10
FEVEREIRO	75,4	1 309,20
MARÇO	124,6	1 024,20
ABRIL	52,9	1 366,20
MAIO	91,5	1 023,90
JUNHO	71,9	903,50
JULHO	84,1	937,00
AGOSTO	57,7	1 101,60
SETEMBRO	49,2	1 074,40
OUTUBRO	56,3	1 030,70
NOVEMBRO	50,3	1 037,10
DEZEMBRO	25,0	968,70
TOTAL	810,6	1 099,40

**DELEGAÇÃO DE CASCAIS
ESTIMATIVA DE DESEMBARQUE - 2000**



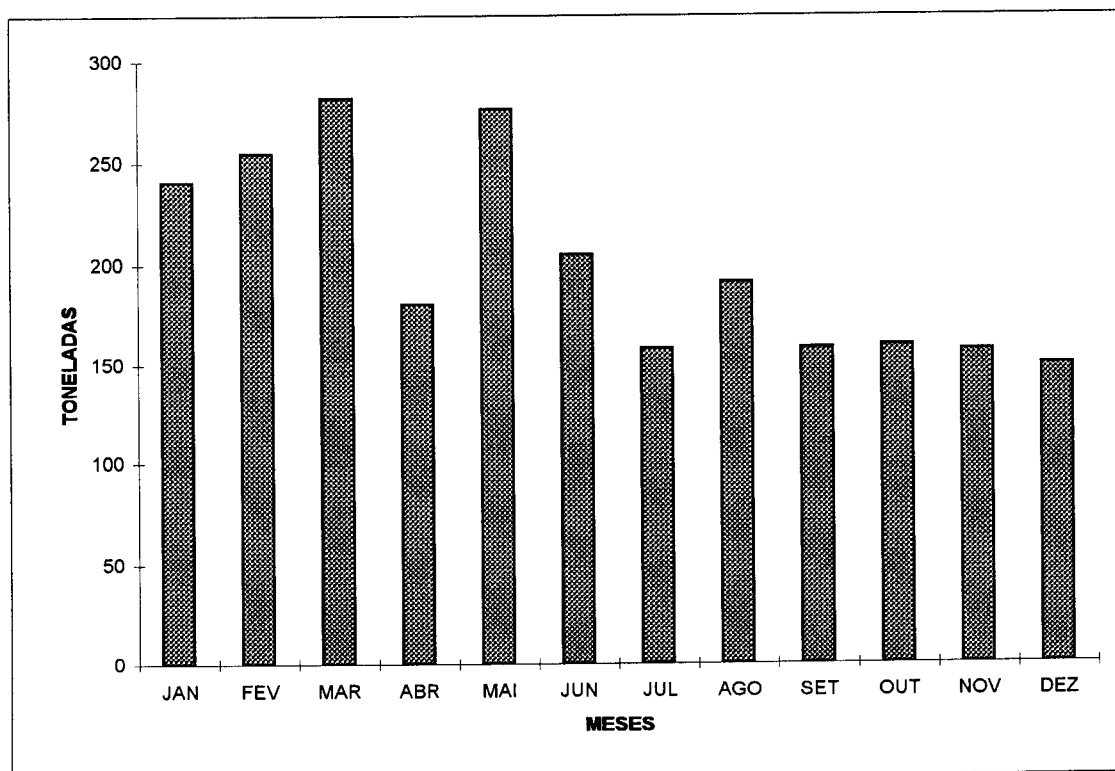
**ESTIMATIVA DE DESEMBARQUE - 2000
TOTAL POR DELEGAÇÃO E POR MÊS**

= CONTINENTE =

LISBOA

MÊS	QUANTIDADE (ton)	VALOR MÉDIO (escudos)
JANEIRO	240,6	382,90
FEVEREIRO	254,5	356,80
MARÇO	281,9	397,30
ABRIL	180,2	409,00
MAIO	276,1	268,80
JUNHO	204,8	366,00
JULHO	157,8	398,50
AGOSTO	191,1	366,10
SETEMBRO	157,9	387,90
OUTUBRO	159,3	451,80
NOVEMBRO	156,9	496,50
DEZEMBRO	149,5	520,10
TOTAL	2 410,9	389,20

**DELEGAÇÃO DE LISBOA
ESTIMATIVA DE DESEMBARQUE - 2000**



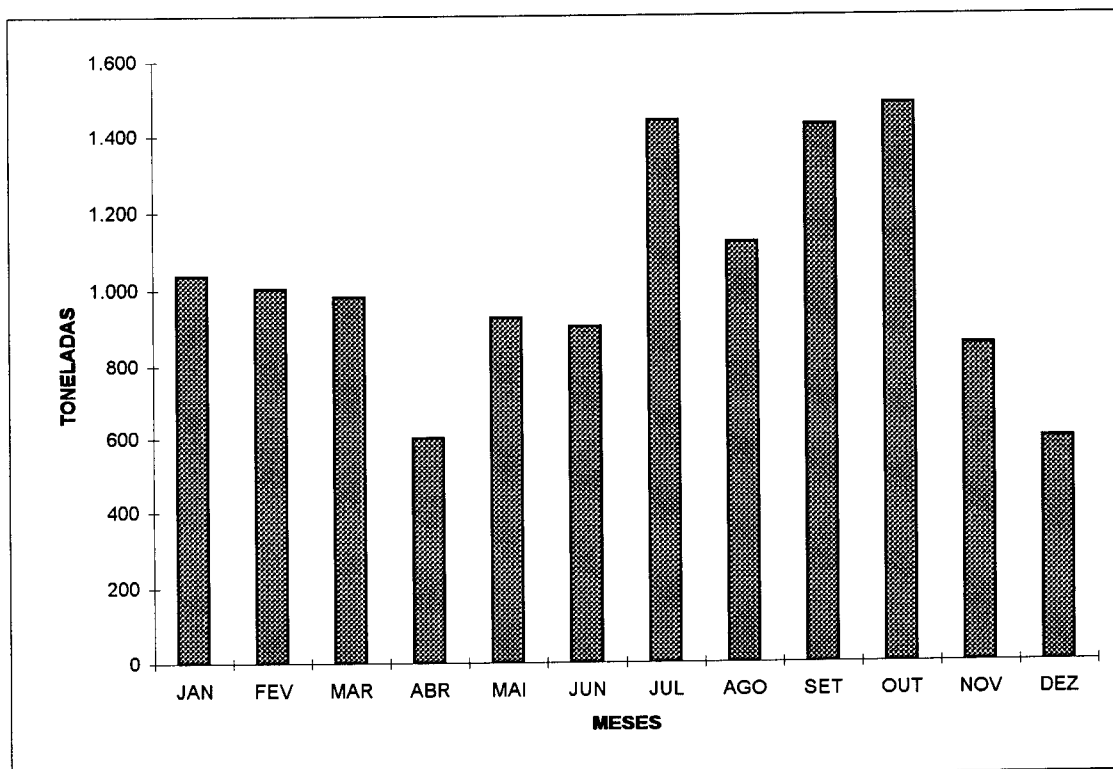
**ESTIMATIVA DE DESEMBARQUE - 2000
TOTAL POR DELEGAÇÃO E POR MÊS**

= CONTINENTE =

SESIMBRA

MÊS	QUANTIDADE (ton)	VALOR MÉDIO (escudos)
JANEIRO	1 038,1	334,50
FEVEREIRO	1 004,2	311,10
MARÇO	981,5	393,60
ABRIL	598,6	455,10
MAIO	926,0	403,10
JUNHO	902,6	365,80
JULHO	1 438,3	259,80
AGOSTO	1 120,6	317,40
SETEMBRO	1 426,6	256,40
OUTUBRO	1 482,5	240,20
NOVEMBRO	853,7	365,60
DEZEMBRO	596,8	402,30
TOTAL	12 369,6	324,00

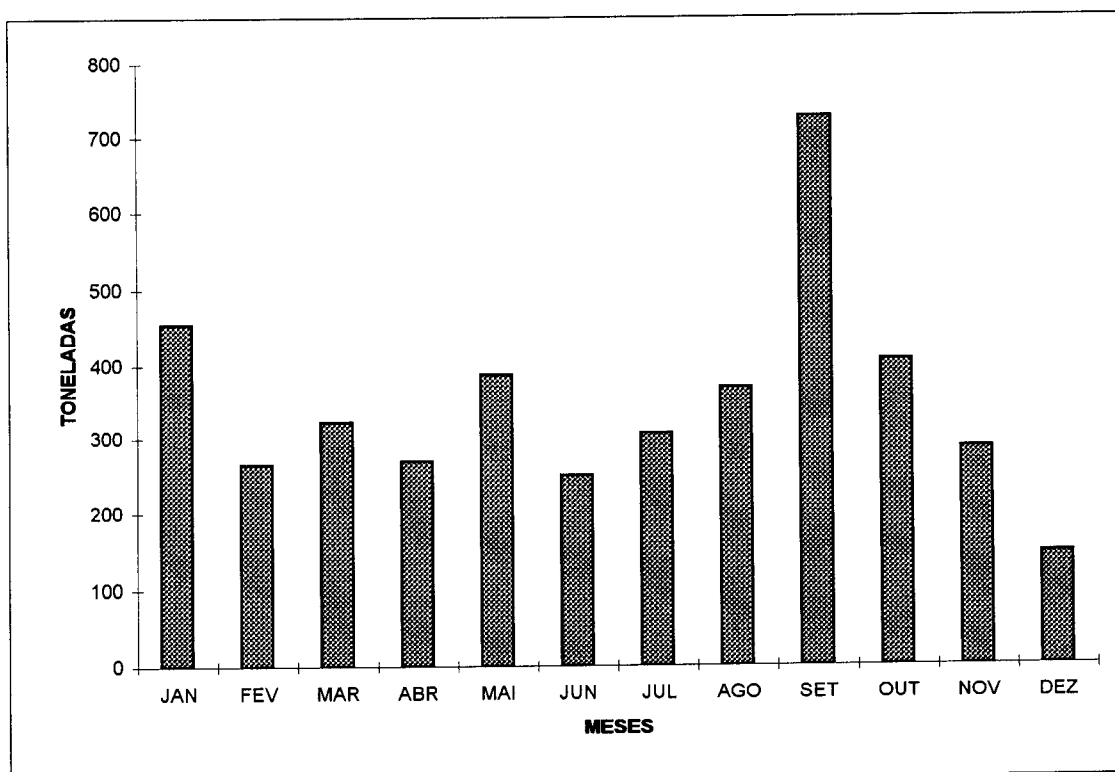
**DELEGAÇÃO DE SESIMBRA
ESTIMATIVA DE DESEMBARQUE - 2000**



**ESTIMATIVA DE DESEMBARQUE - 2000
TOTAL POR DELEGAÇÃO E POR MÊS**

= CONTINENTE =	SETÚBAL		
MÊS	QUANTIDADE (ton)	VALOR MÉDIO (escudos)	
JANEIRO	454,6	312,60	
FEVEREIRO	264,2	411,60	
MARÇO	321,7	412,40	
ABRIL	268,9	455,60	
MAIO	387,4	438,60	
JUNHO	249,0	471,50	
JULHO	306,1	398,60	
AGOSTO	369,1	392,10	
SETEMBRO	727,3	224,40	
OUTUBRO	405,8	334,40	
NOVEMBRO	286,4	371,50	
DEZEMBRO	146,7	737,60	
TOTAL	4 187,3	372,50	

**DELEGAÇÃO DE SETÚBAL
ESTIMATIVA DE DESEMBARQUE - 2000**



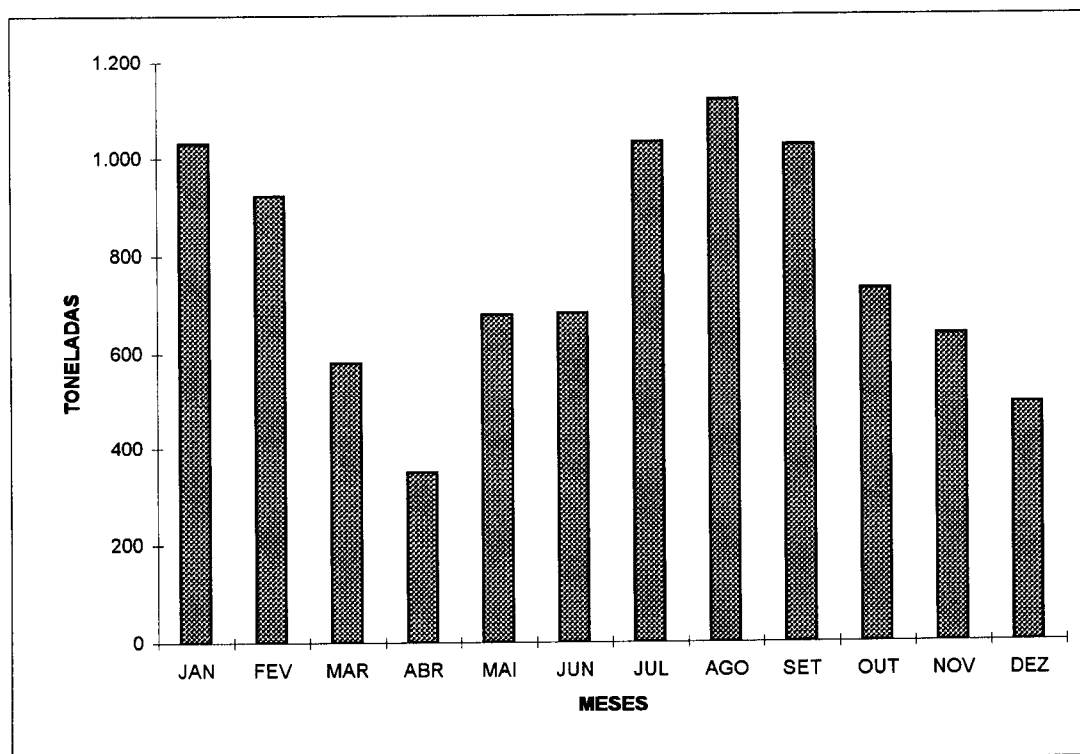
**ESTIMATIVA DE DESEMBARQUE - 2000
TOTAL POR DELEGAÇÃO E POR MÊS**

= CONTINENTE =

SINES

MÊS	QUANTIDADE (ton)	VALOR MÉDIO (escudos)
JANEIRO	1 030,2	150,80
FEVEREIRO	921,6	154,30
MARÇO	579,8	308,60
ABRIL	349,5	251,20
MAIO	679,3	274,00
JUNHO	681,5	283,60
JULHO	1 032,1	241,80
AGOSTO	1 119,8	231,70
SETEMBRO	1 024,8	191,10
OUTUBRO	730,2	216,20
NOVEMBRO	637,1	265,80
DEZEMBRO	491,9	235,00
TOTAL	9 277,9	224,90

**DELEGAÇÃO DE SINES
ESTIMATIVA DE DESEMBARQUE - 2000**



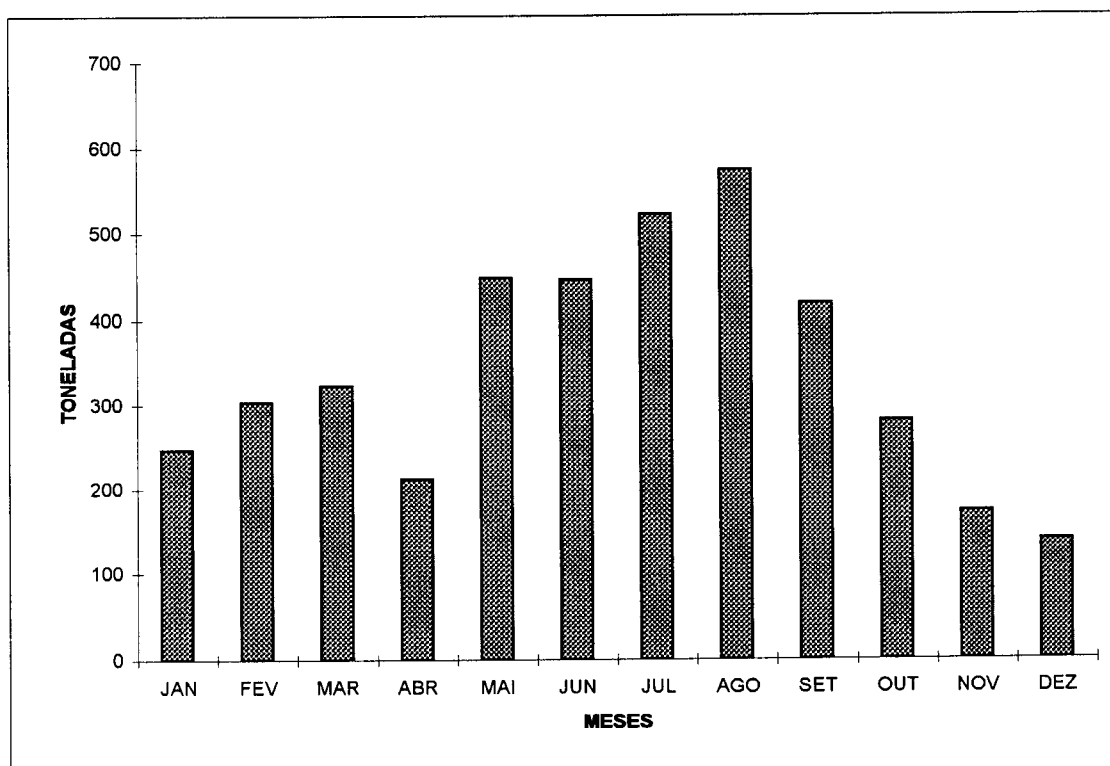
**ESTIMATIVA DE DESEMBARQUE - 2000
TOTAL POR DELEGAÇÃO E POR MÊS**

= CONTINENTE =

LAGOS

MÊS	QUANTIDADE (ton)	VALOR MÉDIO (escudos)
JANEIRO	246,4	662,20
FEVEREIRO	303,0	642,10
MARÇO	323,7	615,00
ABRIL	211,9	689,60
MAIO	448,4	451,20
JUNHO	446,5	406,60
JULHO	522,0	443,10
AGOSTO	572,8	395,70
SETEMBRO	419,0	428,80
OUTUBRO	280,8	532,20
NOVEMBRO	172,4	729,50
DEZEMBRO	138,6	797,20
TOTAL	4 085,6	513,20

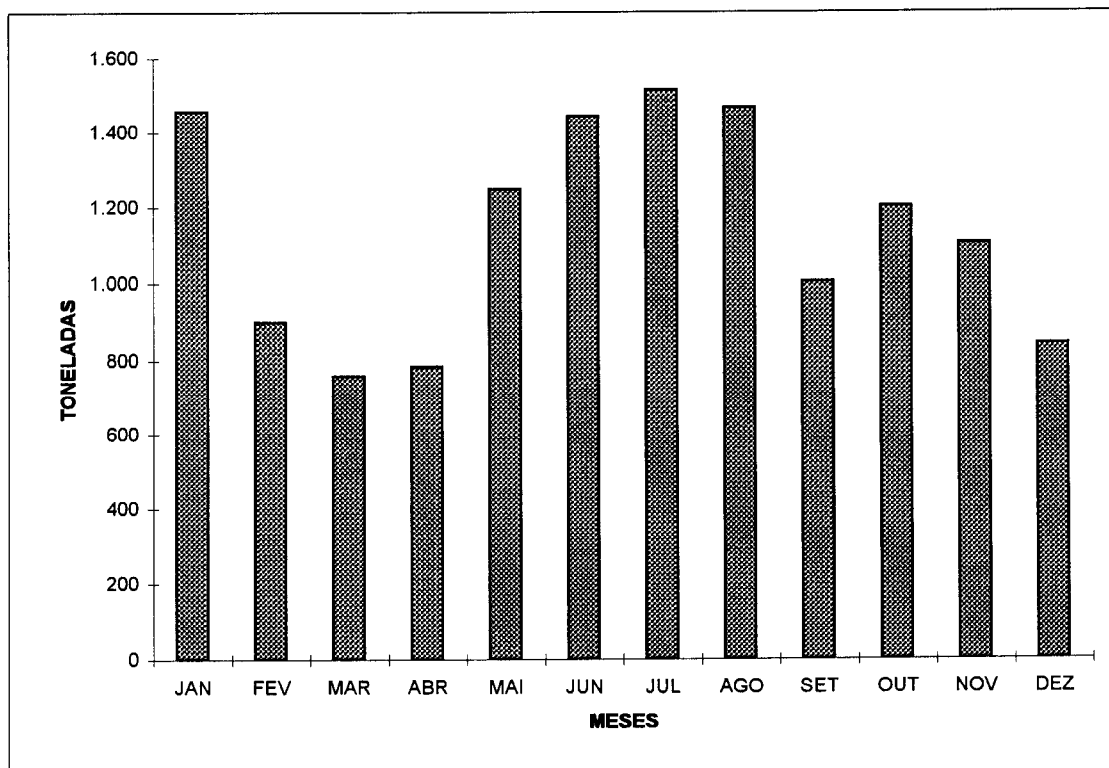
**DELEGAÇÃO DE LAGOS
ESTIMATIVA DE DESEMBARQUE - 2000**



**ESTIMATIVA DE DESEMBARQUE - 2000
TOTAL POR DELEGAÇÃO E POR MÊS**

= CONTINENTE =	PORTIMÃO	
MÊS	QUANTIDADE (ton)	VALOR MÉDIO (escudos)
JANEIRO	1 455,4	139,40
FEVEREIRO	900,5	192,20
MARÇO	759,8	233,20
ABRIL	784,8	200,20
MAIO	1 247,2	181,70
JUNHO	1 443,5	160,80
JULHO	1 513,6	195,10
AGOSTO	1 467,1	191,00
SETEMBRO	1 003,6	194,70
OUTUBRO	1 200,1	184,60
NOVEMBRO	1 103,6	196,10
DEZEMBRO	842,9	189,10
TOTAL	13 722,1	184,70

**DELEGAÇÃO DE PORTIMÃO
ESTIMATIVA DE DESEMBARQUE - 2000**



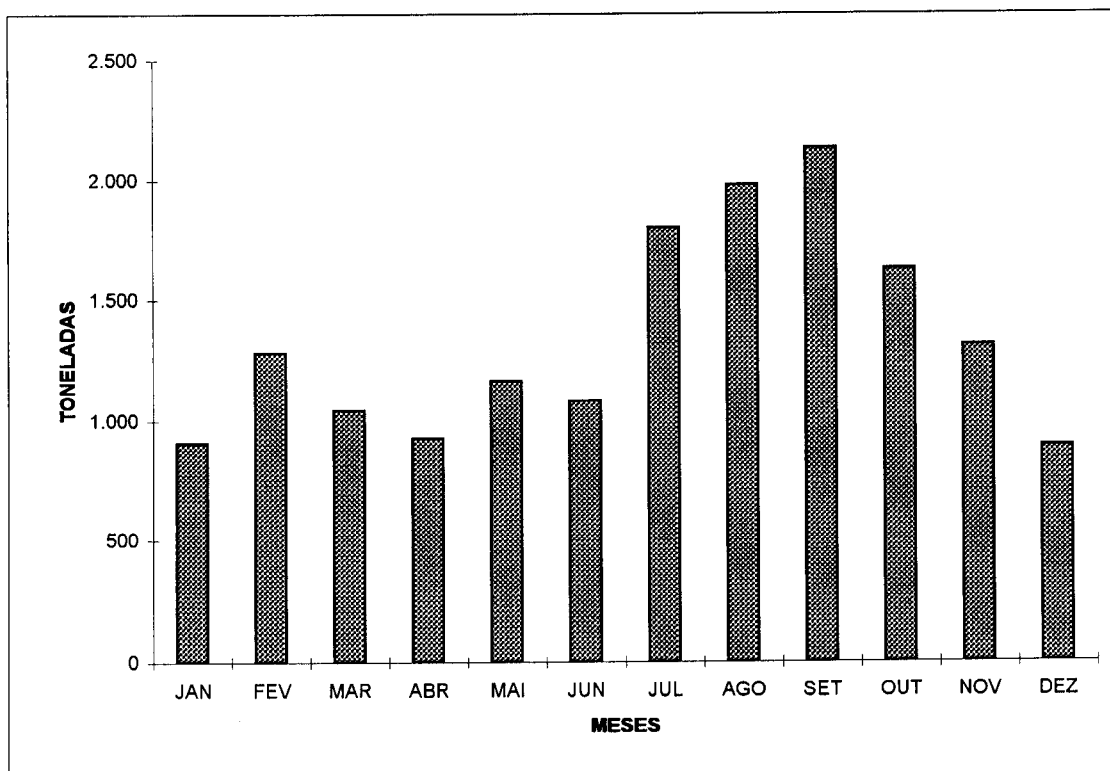
**ESTIMATIVA DE DESEMBARQUE - 2000
TOTAL POR DELEGAÇÃO E POR MÊS**

= CONTINENTE =

OLHÃO

MÊS	QUANTIDADE (ton)	VALOR MÉDIO (escudos)
JANEIRO	906,3	276,90
FEVEREIRO	1 285,2	264,00
MARÇO	1 042,6	280,60
ABRIL	923,7	281,10
MAIO	1 169,4	257,60
JUNHO	1 084,4	276,10
JULHO	1 799,7	214,80
AGOSTO	1 978,1	215,80
SETEMBRO	2 136,6	205,40
OUTUBRO	1 627,1	217,30
NOVEMBRO	1 312,5	265,90
DEZEMBRO	889,8	314,70
TOTAL	16 155,5	246,10

**DELEGAÇÃO DE OLHÃO
ESTIMATIVA DE DESEMBARQUE - 2000**



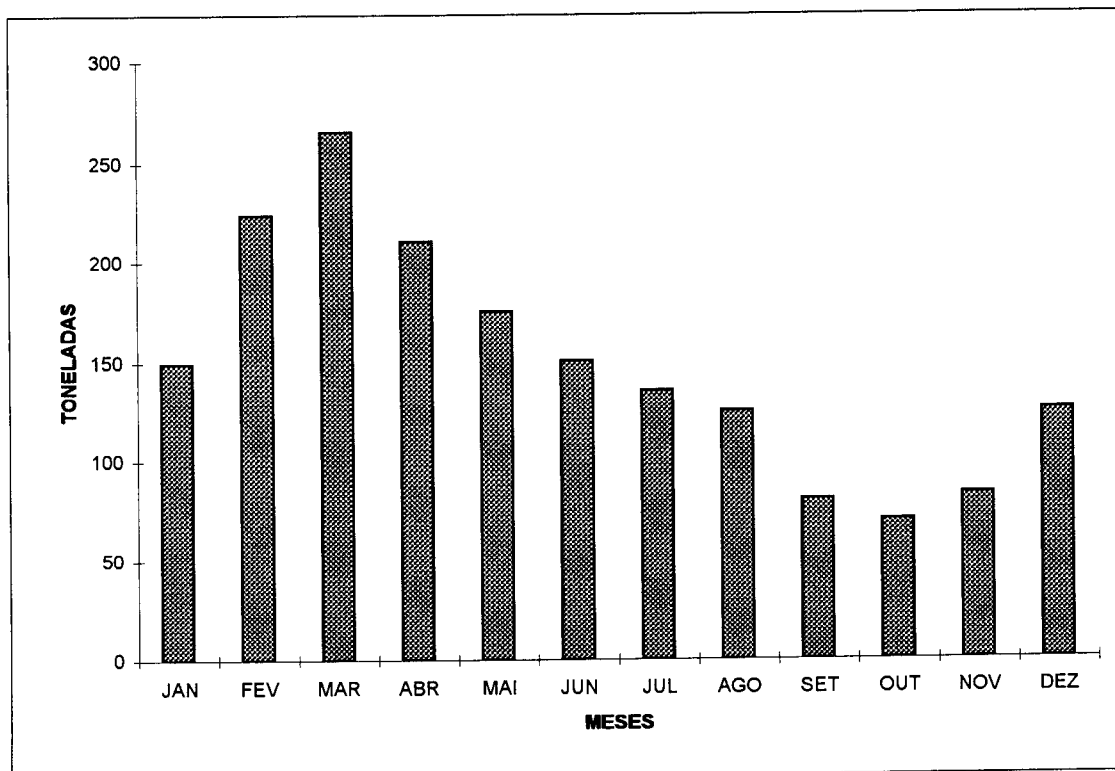
**ESTIMATIVA DE DESEMBARQUE - 2000
TOTAL POR DELEGAÇÃO E POR MÊS**

= CONTINENTE =

TAVIRA

MÊS	QUANTIDADE (ton)	VALOR MÉDIO (escudos)
JANEIRO	149,1	552,00
FEVEREIRO	223,7	606,30
MARÇO	265,4	599,60
ABRIL	210,3	652,70
MAIO	174,9	610,80
JUNHO	150,5	642,40
JULHO	135,5	726,20
AGOSTO	124,8	772,30
SETEMBRO	80,8	789,40
OUTUBRO	70,2	710,50
NOVEMBRO	83,7	743,40
DEZEMBRO	125,6	809,90
TOTAL	1.794,5	663,50

**DELEGAÇÃO DE TAVIRA
ESTIMATIVA DE DESEMBARQUE - 2000**



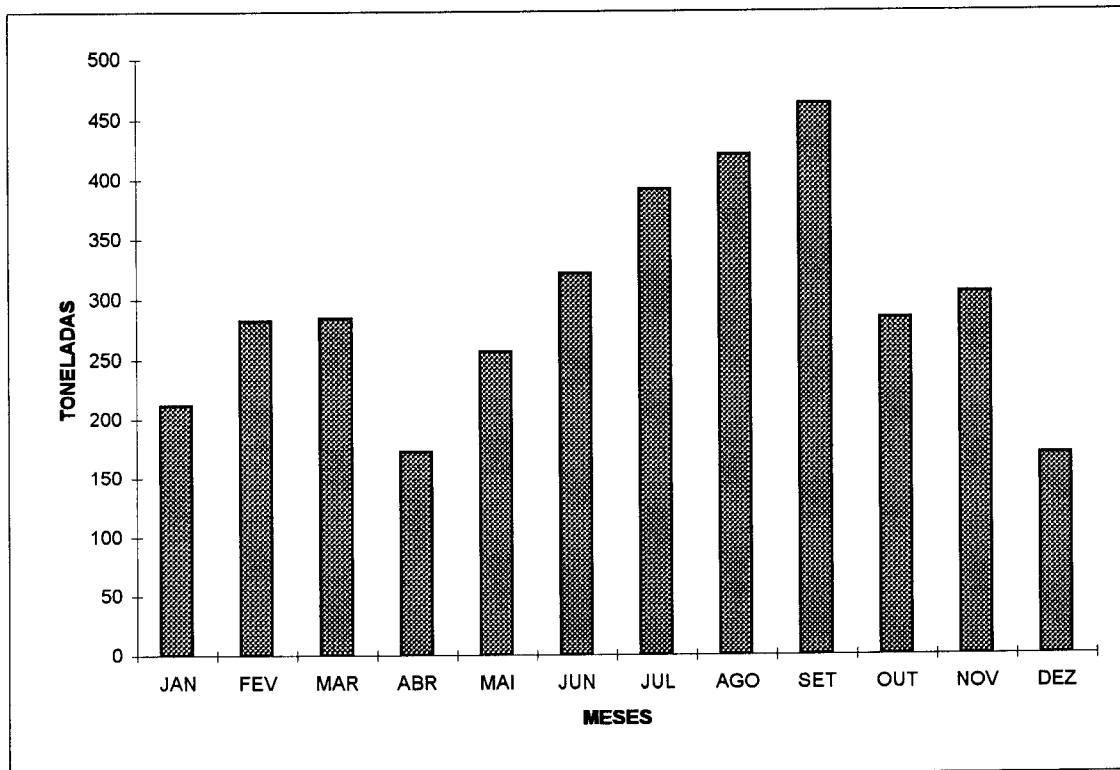
**ESTIMATIVA DE DESEMBARQUE - 2000
TOTAL POR DELEGAÇÃO E POR MÊS**

= CONTINENTE =

VILA REAL DE STº ANTÓNIO

MÊS	QUANTIDADE (ton)	VALOR MÉDIO (escudos)
JANEIRO	211,6	1 291,90
FEVEREIRO	282,5	1 015,70
MARÇO	284,8	1 168,50
ABRIL	172,3	1 711,60
MAIO	256,4	1 881,70
JUNHO	321,3	1 616,50
JULHO	391,4	1 314,80
AGOSTO	420,0	1 132,90
SETEMBRO	462,2	789,20
OUTUBRO	284,0	1 293,20
NOVEMBRO	305,4	1 267,00
DEZEMBRO	169,5	1 797,40
TOTAL	3 561,4	1.290,60

**DELEGAÇÃO DE VILA REAL DE STº ANTÓNIO
ESTIMATIVA DE DESEMBARQUE - 2000**



ESTIMATIVA DE DESEMBARQUE - 1999/2000
COMPARAÇÃO DOS TOTAIS MENSAIS REFERENTES A 1999 e 2000

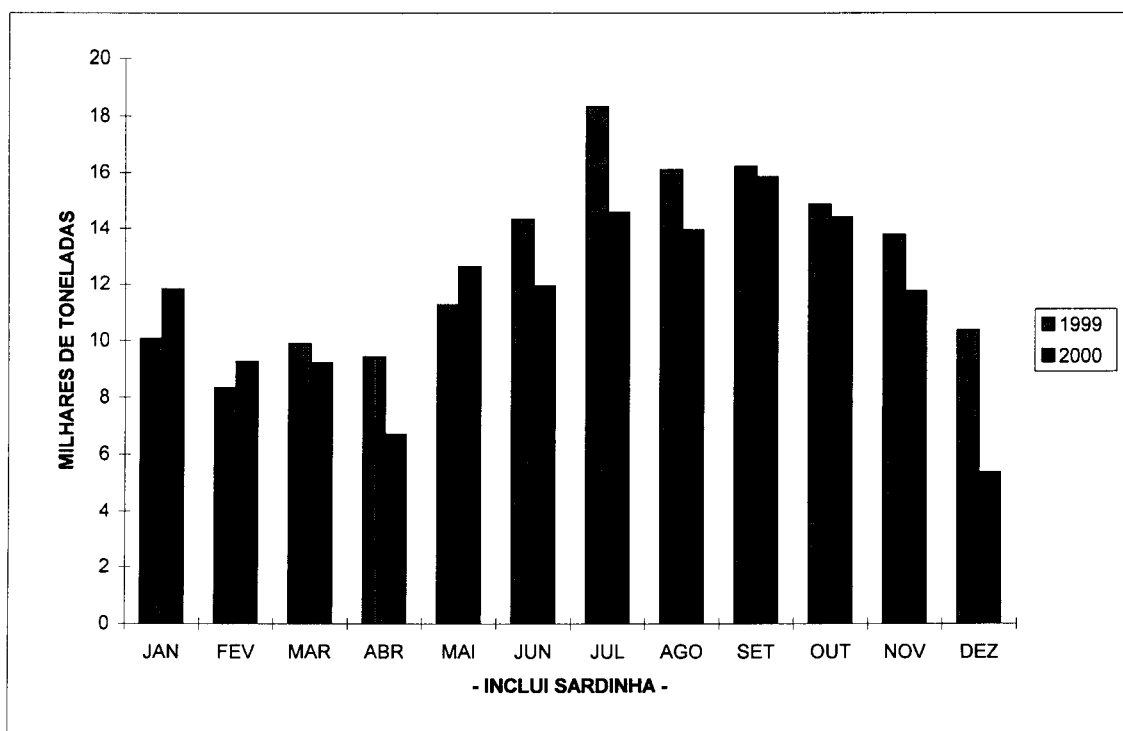
= CONTINENTE =

(Unidade = Tonelada)

MÊS	TOTAIS (INCLUINDO SARDINHA)		DIFERENÇA (2000-99)*
	1999	2000	
JANEIRO	10.040,0	11.807,9	1.767,9
FEVEREIRO	8.313,1	9.268,3	955,2
MARÇO	9.892,1	9.221,3	-670,8
ABRIL	9.425,5	6.677,4	-2.748,1
MAIO	11.248,3	12.612,8	1.364,5
JUNHO	14.326,4	11.922,7	-2.403,7
JULHO	18.318,5	14.567,6	-3.750,9
AGOSTO	16.088,5	13.929,6	-2.158,9
SETEMBRO	16.202,9	15.830,5	-372,4
OUTUBRO	14.849,6	14.407,1	-442,5
NOVEMBRO	13.764,2	11.745,8	-2.018,4
DEZEMBRO	10.364,4	5.357,1	-5.007,3
TOTAL	152.833,5	137.348,1	(15.485,4)

* Os valores (...) são negativos

TOTAL ANUAL POR MÊS - CONTINENTE
ESTIMATIVA DE DESEMBARQUE - 1999/2000



ESTIMATIVA DE DESEMBARQUE - 1999/2000
COMPARAÇÃO DOS TOTAIS MENSIS REFERENTES A 1999 e 2000
TOTAIS SEM INCLUIR SARDINHA

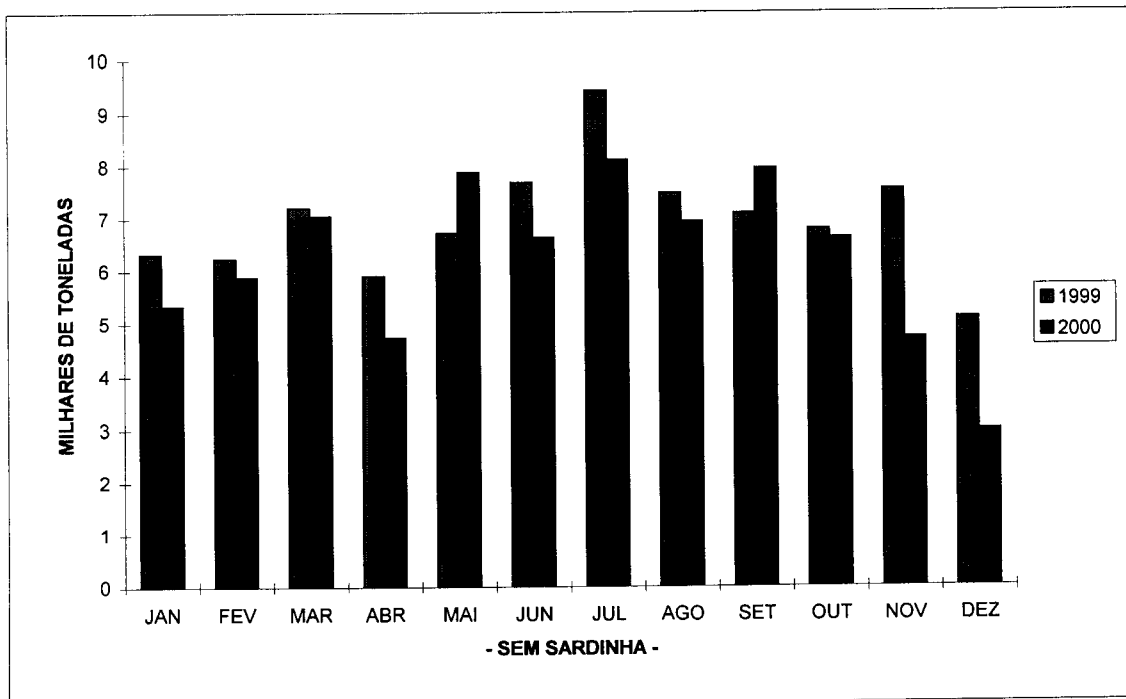
= CONTINENTE =

(Unidade = Tonelada)

MÊS	TOTAIS (SEM SARDINHA)		DIFERENÇA (2000-99)*
	1999	2000	
JANEIRO	6.316,5	5.323,7	(992,8)
FEVEREIRO	6.231,3	5.872,9	(358,4)
MARCO	7.209,2	7.051,4	(157,8)
ABRIL	5.899,6	4.714,5	(1.185,1)
MAIO	6.721,0	7.879,6	1.158,6
JUNHO	7.686,3	6.631,1	(1.055,3)
JULHO	9.417,0	8.116,7	(1.300,3)
AGOSTO	7.484,8	6.937,5	(547,2)
SETEMBRO	7.096,3	7.948,5	852,3
OUTUBRO	6.793,0	6.619,5	(173,5)
NOVEMBRO	7.548,8	4.718,7	(2.830,1)
DEZEMBRO	5.092,5	2.978,1	(2.114,3)
TOTAL	83.496,4	74.792,3	(8.704,1)

* Os valores (...) são negativos

TOTAL ANUAL POR MESES - CONTINENTE
ESTIMATIVA DE DESEMBARQUE - 1999/2000



ESTIMATIVA DE DESEMBARQUE - 1999/2000
COMPARAÇÃO DOS PREÇOS MEDIOS MENSAIS REFERENTES A 1999 e 2000

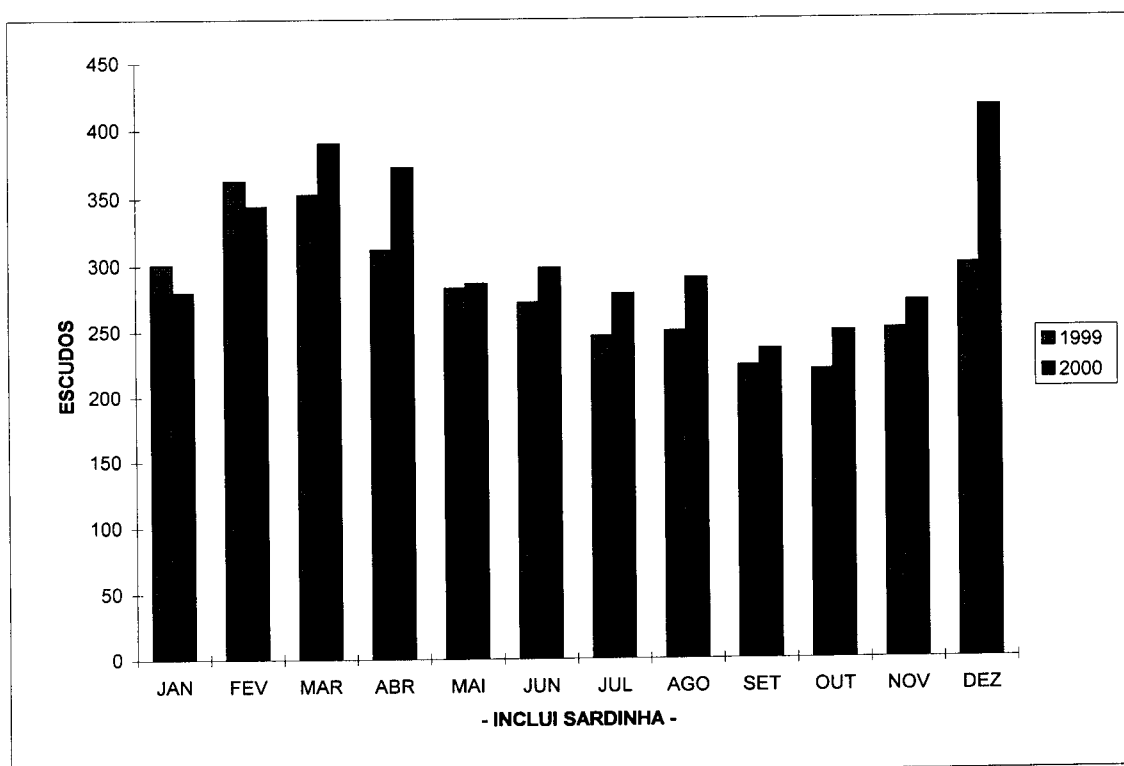
= CONTINENTE =

(Unidade = Escudo)

MÊS	PREÇO MEDIO (INCLUI SARDINHA)		DIFERENÇA (2000-99)*
	1999	2000	
JANEIRO	300,30	279,80	(20,50)
FEVEREIRO	362,40	343,70	(18,70)
MARCO	352,20	389,60	37,40
ABRIL	311,30	372,00	60,70
MAIO	282,30	285,80	3,50
JUNHO	271,30	297,40	26,10
JULHO	245,60	277,70	32,10
AGOSTO	249,30	289,70	40,40
SETEMBRO	222,80	235,50	12,70
OUTUBRO	219,40	249,10	29,70
NOVEMBRO	250,80	271,60	20,80
DEZEMBRO	299,30	415,60	116,30

* Os valores (...) são negativos

PREÇO MEDIO POR MÊS - CONTINENTE
ESTIMATIVA DE DESEMBARQUE - 1999/2000



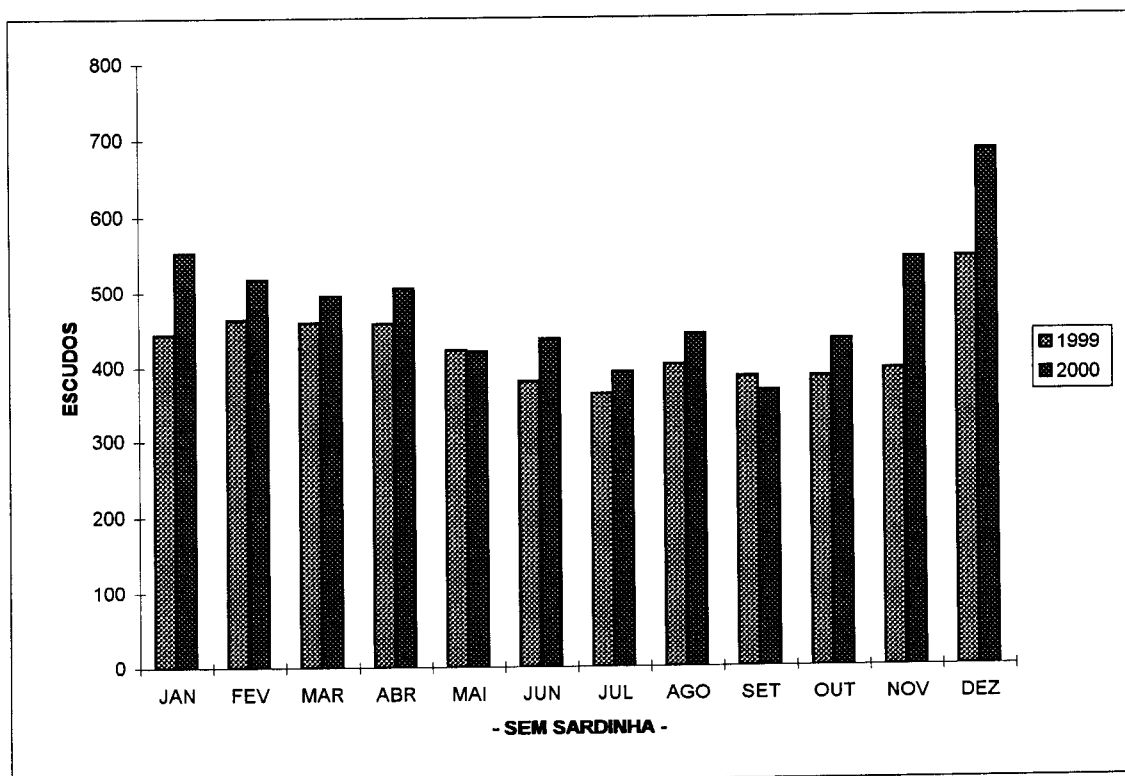
ESTIMATIVA DE DESEMBARQUE - 1999/2000
COMPARAÇÃO DOS PREÇOS MEDIOS MENSAIS REFERENTES A 1999 e 2000
DESEMBARQUES SEM INCLUIR SARDINHA

= CONTINENTE =

(Unidade = escudos)

MÊS	PREÇO MEDIO (SEM SARDINHA)		DIFERENÇA (2000-99)*
	1999	2000	
JANEIRO	443,50	552,40	108,90
FEVEREIRO	463,50	516,60	53,10
MARÇO	459,60	495,10	35,50
ABRIL	457,60	504,90	47,30
MAIO	421,90	420,00	-1,90
JUNHO	380,20	437,00	56,80
JULHO	363,20	391,60	28,40
AGOSTO	401,00	443,00	42,00
SETEMBRO	385,00	366,50	-18,50
OUTUBRO	385,30	435,00	49,70
NOVEMBRO	394,10	543,20	149,10
DEZEMBRO	544,00	683,00	139,00

PREÇO MEDIO POR MÊS - CONTINENTE
ESTIMATIVA DE DESEMBARQUE - 1999/2000



ESTIMATIVA DE DESEMBARQUE - 1999/2000
COMPARAÇÃO DOS TOTAIS MENSAIS REFERENTES A 1999 e 2000

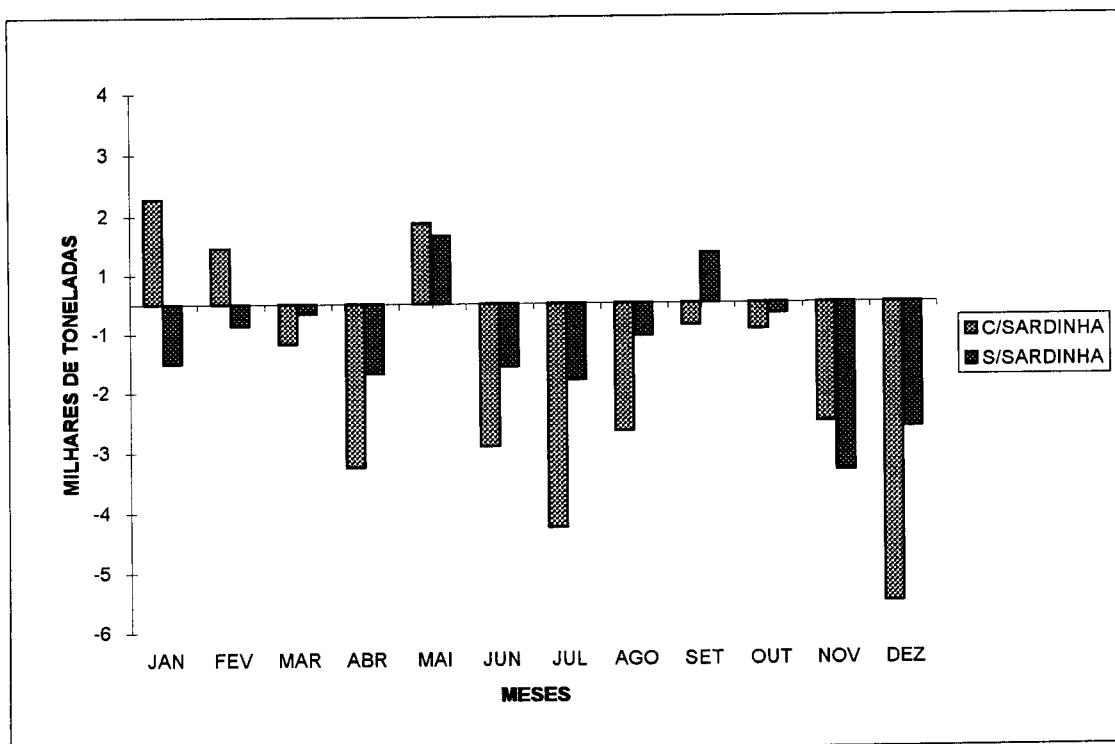
= CONTINENTE =

(Unidade = tonelada)

MÊS	DIFERENÇAS 2000 - 1999	
	COM SARDINHA*	SEM SARDINHA*
JANEIRO	1.767,9	(992,8)
FEVEREIRO	955,2	(358,4)
MARCO	(670,8)	(157,8)
ABRIL	(2.748,1)	(1.185,1)
MAIO	1.364,5	1.158,6
JUNHO	(2.403,7)	(1.055,3)
JULHO	(3.750,9)	(1.300,3)
AGOSTO	(2.158,9)	(547,2)
SETEMBRO	(372,4)	852,3
OUTUBRO	(442,5)	(173,5)
NOVEMBRO	(2.018,4)	(2.830,1)
DEZEMBRO	(5.007,3)	(2.114,3)
TOTAL	(15.485,4)	(8.704,1)

* Os valores (...) são negativos

DIFERENÇAS 1999/2000 - CONTINENTE
ESTIMATIVA DE DESEMBARQUE - 1999/2000



ESTIMATIVA DE DESEMBARQUE - 1999/2000
COMPARAÇÃO DOS PREÇOS MEDIOS MENSIS REFERENTES A 1999 e 2000

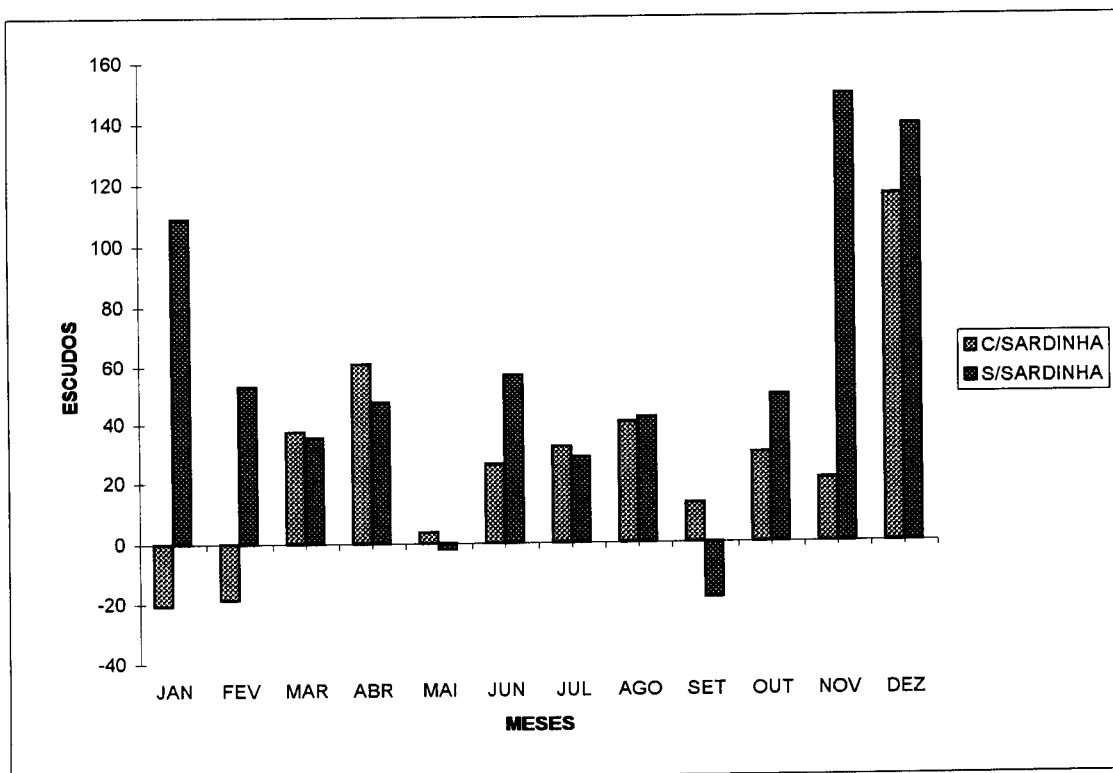
= CONTINENTE =

(Unidade = escudos)

MÊS	DIFERENÇAS 2000 - 1999	
	COM SARDINHA*	SEM SARDINHA*
JANEIRO	-20,50	108,90
FEVEREIRO	-18,70	53,10
MARÇO	37,40	35,50
ABRIL	60,70	47,30
MAIO	3,50	-1,90
JUNHO	26,10	56,80
JULHO	32,10	28,40
AGOSTO	40,40	42,00
SETEMBRO	12,70	-18,50
OUTUBRO	29,70	49,70
NOVEMBRO	20,80	149,10
DEZEMBRO	116,30	139,00

* Os valores (...) são negativos

VARIAÇÃO DO PREÇO MEDIO - 2000/1999
ESTIMATIVA DE DESEMBARQUE - 1999/2000



ESTIMATIVA DE DESEMBARQUE - 1999/2000
COMPARAÇÃO DOS TOTAIS POR DELEGAÇÃO REFERENTES a 1999 e 2000

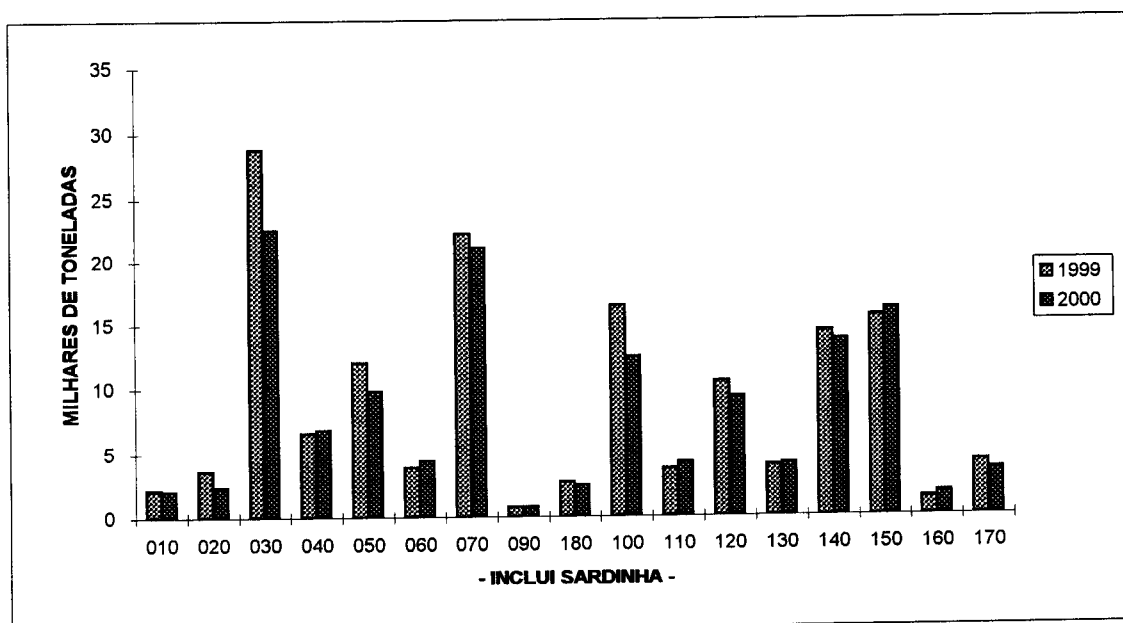
= CONTINENTE =

(Unidade = tonelada)

DELEGAÇÕES	TOTAIS (INCLUINDO SARDINHA)		DIFERENÇA (2000-99)*
	1999	2000	
010 - VIANA do CASTELO	2.170,2	2.069,3	(100,9)
020 - POVOA de VARZIM	3.628,3	2.386,9	(1.241,3)
030 - MATOSINHOS	28.785,8	22.547,6	(6.238,3)
040 - AVEIRO	6.580,2	6.793,5	213,3
050 - FIGUEIRA da FOZ	12.012,6	9.750,2	(2.262,4)
060 - NAZARE	3.855,4	4.410,9	555,5
070 - PENICHE	22.197,6	21.014,3	(1.183,2)
090 - CASCAIS	798,7	810,6	11,9
180 - LISBOA	2.651,8	2.410,9	(240,9)
100 - SESIMBRA	16.458,9	12.369,6	(4.089,4)
110 - SETUBAL	3.690,6	4.187,3	496,7
120 - SINES	10.467,8	9.277,9	(1.189,9)
130 - LAGOS	3.934,4	4.085,6	151,2
140 - PORTIMAO	14.414,3	13.722,1	(692,2)
150 - OLHAO	15.596,7	16.155,5	558,8
160 - TAVIRA	1.405,0	1.794,5	389,4
170 - V.R.S.ANTONIO	4.185,2	3.561,4	(623,8)
TOTAL	152.833,5	137.348,1	(15.485,4)

* Os valores (...) são negativos

TOTAL ANUAL POR DELEGAÇÕES
ESTIMATIVA DE DESEMBARQUE - 1999/2000



ESTIMATIVA DE DESEMBARQUE - 1999/2000
COMPARAÇÃO DOS TOTAIS POR DELEGAÇÃO REFERENTES a 1999 e 2000
TOTAIS SEM INCLUIR SARDINHA

= CONTINENTE =

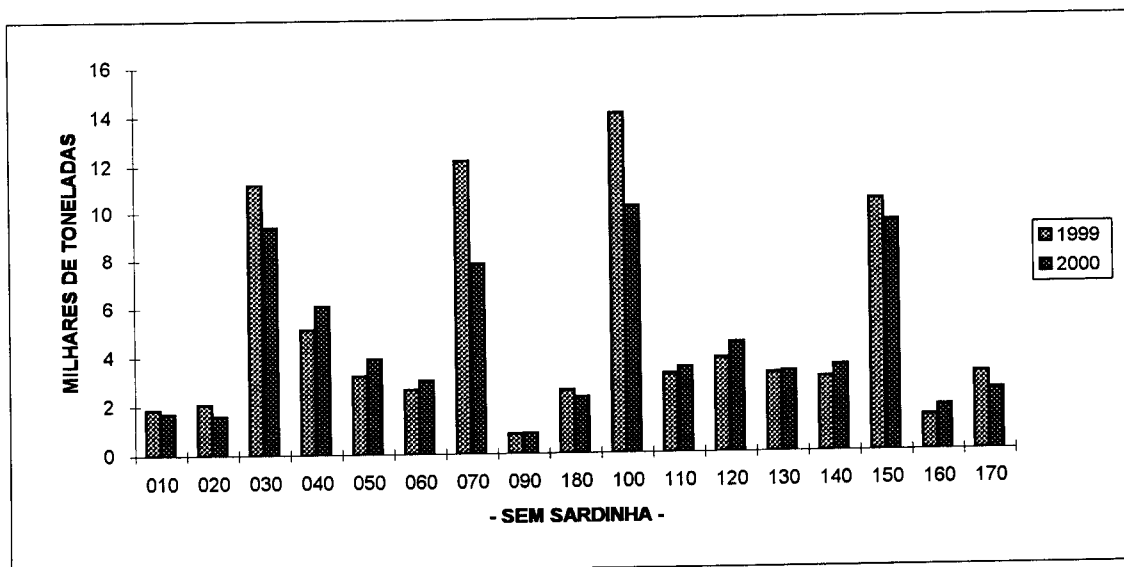
(Unidade = tonelada)

DELEGAÇÕES	TOTAIS (SEM SARDINHA)		DIFERENÇA (2000-99)*
	1999	2000	
010 - VIANA do CASTELO	1.834,4	1.668,7	(165,6)
020 - POVOA de VARZIM	2.048,1	1.578,0	(470,2)
030 - MATOSINHOS	11.170,8	9.366,8	(1.803,9)
040 - AVEIRO	5.096,9	6.055,0	958,1
050 - FIGUEIRA da FOZ	3.178,6	3.852,5	673,8
060 - NAZARE	2.606,9	2.952,5	345,6
070 - PENICHE	12.136,6	7.788,7	(4.347,8)
090 - CASCAIS	797,3	810,2	12,9
180 - LISBOA	2.541,0	2.268,0	(273,0)
100 - SESIMBRA	14.057,6	10.177,7	(3.880,0)
110 - SETUBAL	3.169,4	3.427,6	258,3
120 - SINES	3.800,0	4.442,2	642,2
130 - LAGOS	3.170,5	3.235,0	64,5
140 - PORTIMAO	2.985,6	3.470,6	484,9
150 - OLHAO	10.388,5	9.462,3	(926,2)
160 - TAVIRA	1.402,7	1.790,9	388,2
170 - V.R.S.ANTONIO	3.111,5	2.445,5	(666,0)
TOTAL	83.496,4	74.792,3	(8.704,1)

* Os valores (...) são negativos

A DELEGAÇÃO DE CASCAIS INCLUI A DELEGAÇÃO DA ERICEIRA

TOTAL ANUAL POR DELEGAÇÕES
ESTIMATIVA DE DESEMBARQUE - 1999/2000



ESTIMATIVA DE DESEMBARQUE - 1999/2000
COMPARAÇÃO DOS PREÇOS MEDIOS POR DELEGAÇÃO REFERENTES a 1999 e 2000

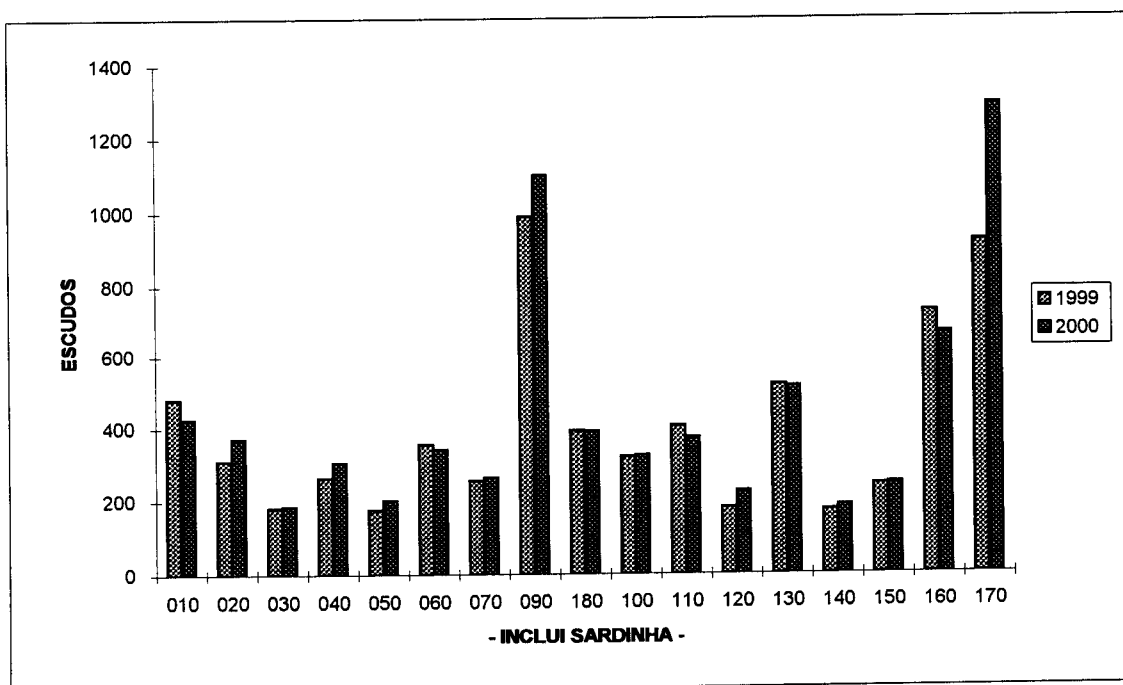
= CONTINENTE =

(Unidade = escudos)

DELEGAÇÕES	PREÇO MEDIO (INCLUI SARDINHA)		DIFERENÇA (2000-99)*
	1999	2000	
010 - VIANA do CASTELO	480,30	425,20	-55,10
020 - POVOA de VARZIM	310,30	371,00	60,70
030 - MATOSINHOS	181,40	184,10	2,70
040 - AVEIRO	263,50	304,60	41,10
050 - FIGUEIRA da FOZ	175,70	201,30	25,60
060 - NAZARE	355,80	341,30	-14,50
070 - PENICHE	254,30	262,90	8,60
090 - CASCAIS	987,00	1.099,40	112,40
180 - LISBOA	392,60	389,20	-3,40
100 - SESIMBRA	320,20	324,00	3,80
110 - SETUBAL	404,40	372,50	-31,90
120 - SINES	178,80	224,90	46,10
130 - LAGOS	519,40	513,20	-6,20
140 - PORTIMAO	171,60	184,70	13,10
150 - OLHAO	242,30	246,10	3,80
160 - TAVIRA	725,60	663,50	-62,10
170 - V.R.S.ANTONIO	918,60	1.290,60	372,00

* Os valores (...) são negativos

PREÇO MEDIO POR DELEGAÇÕES
ESTIMATIVA DE DESEMBARQUE - 1999/2000



ESTIMATIVA DE DESEMBARQUE - 1999/2000
COMPARAÇÃO DOS PREÇOS MEDIOS POR DELEGAÇÃO REFERENTES a 1999 e 2000
DESEMBARQUES SEM INCLUIR SARDINHA

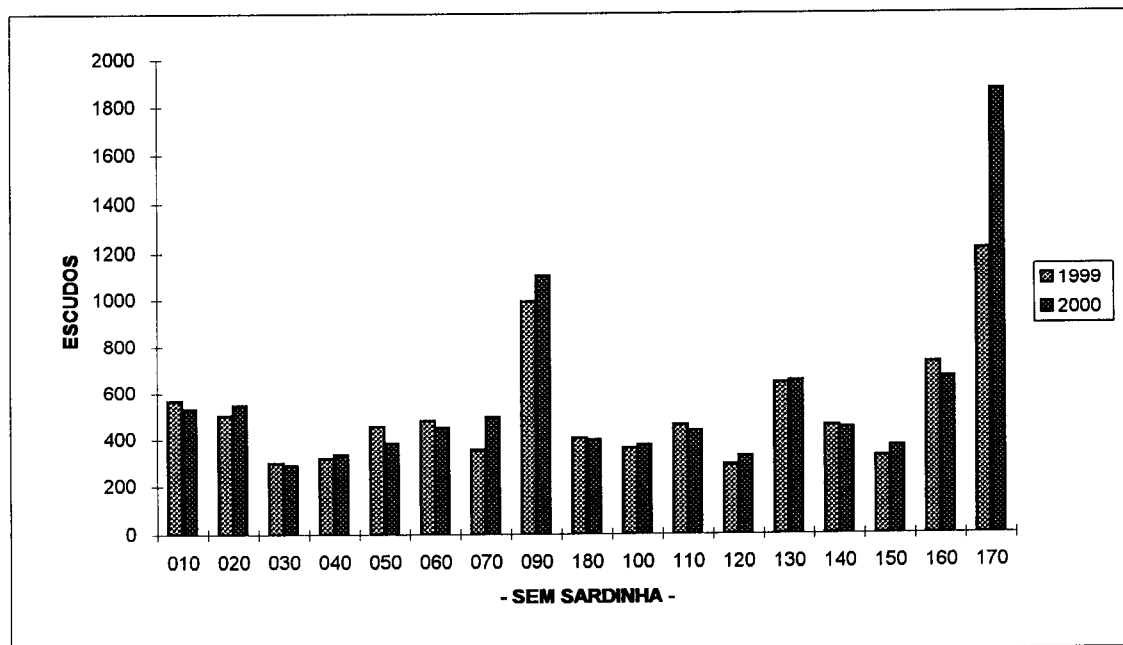
= CONTINENTE =

(Unidade = escudos)

DELEGAÇÕES	PREÇO MÉDIO (SEM SARDINHA)		DIFERENÇA (2000-99)*
	1999	2000	
010 - VIANA do CASTELO	565,90	527,90	-38,00
020 - POVOA de VARZIM	502,20	546,50	44,30
030 - MATOSINHOS	299,60	288,20	-11,40
040 - AVEIRO	318,30	332,20	13,90
050 - FIGUEIRA da FOZ	452,40	382,60	-69,80
060 - NAZARE	477,70	449,10	-28,60
070 - PENICHE	354,70	493,90	139,20
090 - CASCAIS	989,00	1.100,00	111,00
180 - LISBOA	404,00	395,20	-8,80
100 - SESIMBRA	359,80	373,50	13,70
110 - SETUBAL	457,60	435,90	-21,70
120 - SINES	291,90	325,70	33,80
130 - LAGOS	642,80	650,50	7,70
140 - PORTIMAO	457,30	448,50	-8,80
150 - OLHAO	325,00	369,30	44,30
160 - TAVIRA	726,80	665,00	-61,80
170 - V.R.S.ANTONIO	1.211,30	1.865,40	654,10

* Os valores (...) são negativos

PREÇO MEDIO POR DELEGAÇÕES
ESTIMATIVA DE DESEMBARQUE - 1999/2000



ESTIMATIVA DE DESEMBARQUE - 1999/2000
COMPARAÇÃO DOS TOTAIS POR DELEGAÇÃO REFERENTES a 1999 e 2000

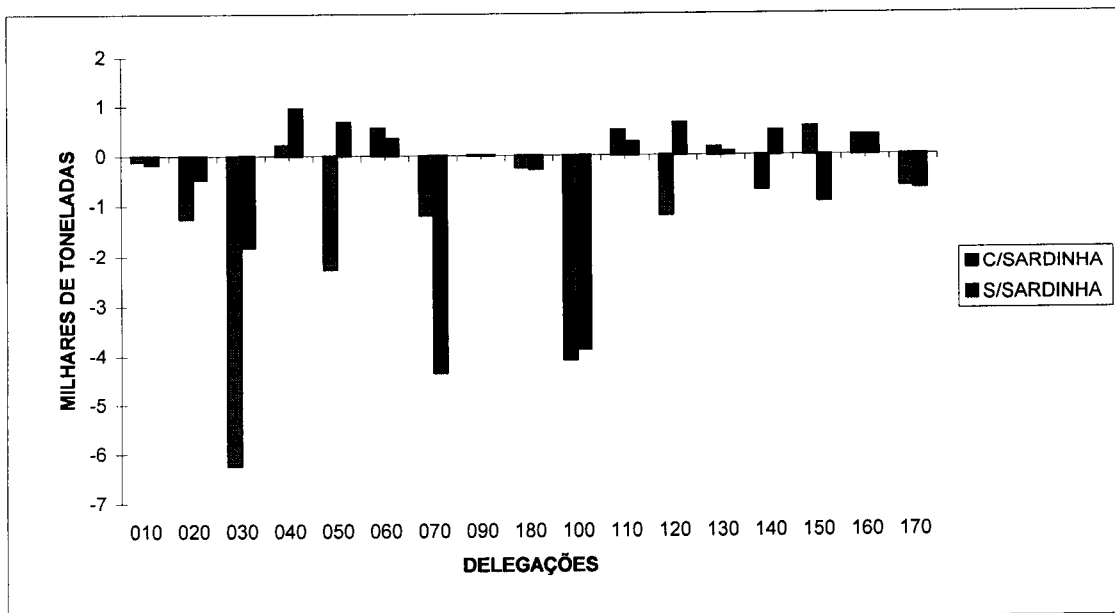
= CONTINENTE =

(Unidade = tonelada)

DELEGAÇÕES	DIFERENÇAS 2000 - 1999	
	COM SARDINHA	SEM SARDINHA
010 - VIANA do CASTELO	(100,9)	(165,6)
020 - POVOA de VARZIM	(1.241,3)	(470,2)
030 - MATOSINHOS	(6.238,3)	(1.803,9)
040 - AVEIRO	213,3	958,1
050 - FIGUEIRA da FOZ	(2.262,4)	673,8
060 - NAZARE	555,5	345,6
070 - PENICHE	(1.183,2)	(4.347,8)
090 - CASCAIS	11,9	12,9
180 - LISBOA	(240,9)	(273,0)
100 - SESIMBRA	(4.089,4)	(3.880,0)
110 - SETUBAL	496,7	258,3
120 - SINES	(1.189,9)	642,2
130 - LAGOS	151,2	64,5
140 - PORTIMAO	(692,2)	484,9
150 - OLHAO	558,8	(926,2)
160 - TAVIRA	389,4	388,2
170 - V.R.S.ANTONIO	(623,8)	(666,0)
TOTAL	(15.485,4)	(8.704,1)

* Os valores (...) são negativos

DIFERENÇAS 1999/2000 - CONTINENTE
ESTIMATIVA DE DESEMBARQUE - 1999/2000



ESTIMATIVA DE DESEMBARQUE - 1999/2000
COMPARAÇÃO DOS PREÇOS MEDIOS POR DELEGAÇÃO REFERENTES a 1999 e 2000

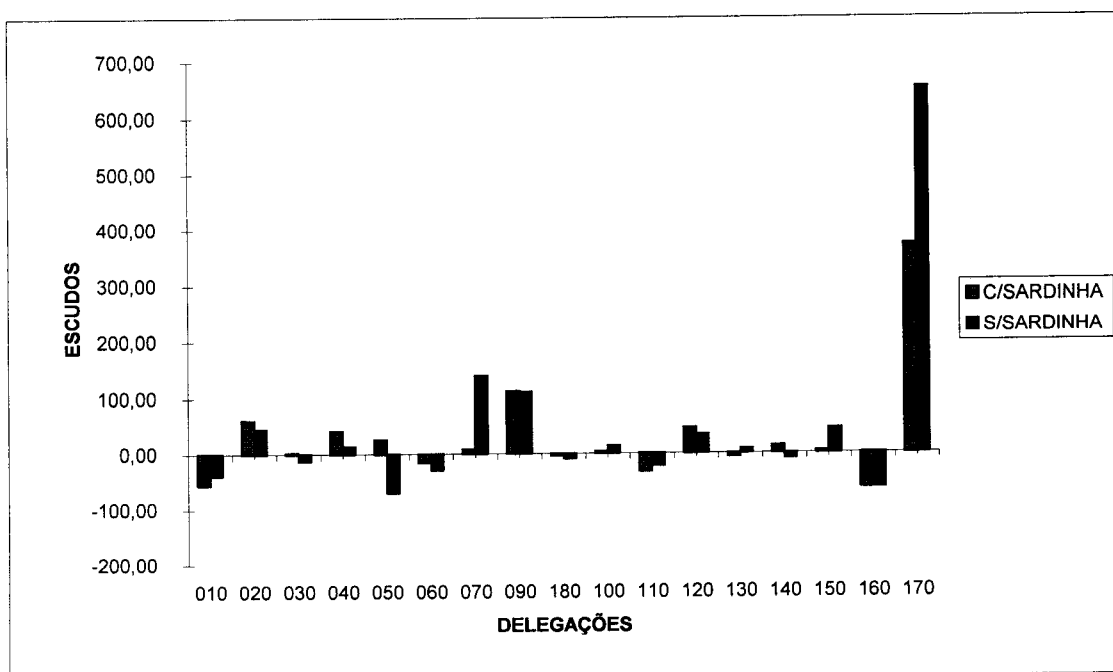
= CONTINENTE =

(Unidade = escudos)

DELEGAÇÕES	DIFERENÇAS 2000 - 1999	
	COM SARDINHA *	SEM SARDINHA *
010 - VIANA do CASTELO	-55,10	-38,00
020 - POVOA de VARZIM	60,70	44,30
030 - MATOSINHOS	2,70	-11,40
040 - AVEIRO	41,10	13,90
050 - FIGUEIRA da FOZ	25,60	-69,80
060 - NAZARE	-14,50	-28,60
070 - PENICHE	8,60	139,20
090 - CASCAIS	112,40	111,00
180 - LISBOA	-3,40	-8,80
100 - SESIMBRA	3,80	13,70
110 - SETUBAL	-31,90	-21,70
120 - SINES	46,10	33,80
130 - LAGOS	-6,20	7,70
140 - PORTIMAO	13,10	-8,80
150 - OLHAO	3,80	44,30
160 - TAVIRA	-62,10	-61,80
170 - V.R.S.ANTONIO	372,00	654,10

* Os valores (...) são negativos

VARIAÇÃO DO PREÇO MEDIO (2000 - 1999)
ESTIMATIVA DE DESEMBARQUE - 1999/2000



ESTIMATIVA DE DESEMBARQUE - 1999/2000
COMPARAÇÃO DOS TOTAIS ANUAIS POR DELEGAÇÕES SUB-DELEGAÇÕES E POSTOS

= CONTINENTE =

(Unidade = tonelada)

CODIGO	DESIGNAÇÃO	QUANTIDADES DESEMBARCADAS		DIFERENÇA (2000-99)*
		1999	2000	
10000	VIANA DO CASTELO	1.801,3	1.717,5	(83,8)
10910	CAMINHA	65,0	64,6	(0,4)
10920	ESPOSENDE	45,9	52,3	6,5
10930	V. PRAIA DA ANCORA	39,5	41,4	1,9
10940	CASTELO DO NEIVA	218,5	193,4	(25,1)
20000	POVOA DE VARZIM	3.397,2	2.228,8	(1.168,5)
20930	VILA CHA	23,0	23,2	0,1
20940	VILA DO CONDE	239,3	305,5	66,2
30000	MATOSINHOS	29.465,4	23.806,9	(5.658,5)
30910	ANJEIRAS	52,7	52,1	(0,6)
30920	AFURADA	96,6	76,1	(20,5)
30970	ESMORIZ	28,3	8,4	(19,9)
30991	AGUDA	14,7	8,9	(5,8)
30992	ESPINHO	33,2	31,5	(1,7)
30993	VALBOM	46,0	66,8	20,8
30994	MIRAMAR	-	-	-
40000	AVEIRO	5.047,5	5.254,1	206,6
40910	VAGUEIRA	174,3	394,0	219,8
40920	TORREIRA	1.007,4	804,7	(202,7)
40930	MIRA	443,4	559,7	116,3
40940	FURADOURO	106,8	107,1	0,3
50000	FIGUEIRA DA FOZ	12.995,5	10.385,0	(2.610,5)
60000	NAZARE	4.048,9	4.611,7	562,9
70000	PENICHE	22.308,5	21.363,3	(945,2)
70930	FOZ DO ARELHO	547,2	269,7	(277,5)
90000	CASCAIS	680,2	723,7	43,5
90910	ASSENTA	-	-	-
90920	ERICEIRA	118,5	87,0	(31,5)
100000	SESIMBRA	15.761,5	11.554,8	(4.206,7)
100100	COSTA DA CAPARICA	371,4	445,6	74,2
100910	TRAFARIA	285,1	256,9	(28,2)
100920	FONTE DA TELHA	176,5	338,8	162,3
100991	BARREIRO	9,7	8,3	(1,3)
100992	MONTIJO	38,1	33,8	(4,3)
100994	ALCOCHETE	46,7	33,3	(13,4)
110000	SETUBAL	3.728,3	4.108,5	380,2

* Os valores (...) são negativos

ESTIMATIVA DE DESEMBARQUE - 1999/2000
COMPARAÇÃO DOS TOTAIS ANUAIS POR DELEGAÇÕES SUB-DELEGAÇÕES E POSTOS

= CONTINENTE =

(Unidade = tonelada)

CODIGO	DESIGNAÇÃO	QUANTIDADES DESEMBARCADAS		DIFERENÇA (2000-99)*
		1999	2000	
110920	CARRASQUEIRA	71,3	90,1	18,8
110930	GAMBIA	52,4	62,8	10,4
120000	SINES	10.231,6	9.066,1	(1.165,5)
120910	PORTO COVO	-	-	-
120920	V. NOVA DE MILFONTES	157,8	162,3	4,5
120930	AZENHA DO MAR	80,2	87,0	6,8
120940	ZAMBUJEIRA	33,4	30,2	(3,2)
120950	ALMOGRAVE	1,6	1,7	0,1
120960	SANTO ANDRE	-	-	-
130000	LAGOS	2.396,6	2.513,8	117,2
130100	SAGRES	1.476,1	1.547,4	71,4
130910	CARRAPATEIRA	-	-	-
130920	ARRIFANA	62,4	24,3	(38,1)
130930	BURGAU	-	-	-
130940	SALEMA	-	-	-
140000	PORTIMAO	14.240,7	13.542,8	(697,9)
140930	ALBUFEIRA	71,0	68,3	(2,7)
140940	ALVOR	-	-	-
140950	ARMAÇAO DE PERA	106,7	109,7	3,1
140960	BENAGIL	0,9	2,0	1,1
140970	OLHOS D.AGUA	3,4	1,1	(2,3)
150000	OLHAO	13.564,1	13.539,2	(24,9)
150100	FUZETA	392,2	459,0	66,8
150200	QUARTEIRA	1.675,4	2.351,3	676,0
150910	BARRETA	-	-	-
150920	FARO	-	20,0	20,0
160000	TAVIRA	577,7	562,5	(15,2)
160920	SANTA LUZIA	827,3	1.231,9	404,7
170000	VILA REAL S. ANTONIO	4.157,5	3.543,3	(614,2)
170910	CACELA	-	-	-
170920	MANTA ROTA	27,7	18,0	(9,6)
170930	MONTE GORDO	-	-	-
170960	MERTOLA	-	-	-
180000	LISBOA	2.765,6	2.485,8	(279,8)
180910	VILA FRANCA DE XIRA	33,7	36,0	2,2

* Os valores (...) são negativos

ESTIMATIVA DE DESEMBARQUE - 1999/2000
COMPARAÇÃO DOS TOTAIS ANUAIS POR DELEGAÇÕES SUB-DELEGAÇÕES E POSTOS

= CONTINENTE =

(Unidade = escudos)

CODIGO	DESIGNAÇÃO	PREÇOS MEDIOS PRATICADOS		DIFERENÇA (2000-99)*
		1999	2000	
10000	VIANA DO CASTELO	452,80	399,90	(52,90)
10910	CAMINHA	691,20	701,00	9,80
10920	ESPOSENDE	674,10	545,90	(128,20)
10930	V. PRAIA DA ANCORA	580,20	603,40	23,20
10940	CASTELO DO NEIVA	608,10	514,50	(93,60)
20000	POVOA DE VARZIM	296,00	330,70	34,70
20930	VILA CHA	1.018,00	923,50	(94,50)
20940	VILA DO CONDE	433,80	427,50	(6,30)
30000	MATOSINHOS	173,30	172,80	(0,50)
30910	ANJEIRAS	1.544,80	1.234,50	(310,30)
30920	AFURADA	268,60	247,00	(21,60)
30970	ESMORIZ	361,60	218,80	(142,80)
30991	AGUDA	1.554,70	1.829,60	274,90
30992	ESPINHO	269,90	269,40	(0,50)
30993	VALBOM	91,50	58,30	(33,20)
30994	MIRAMAR	-	-	-
40000	AVEIRO	260,30	308,50	48,20
40910	VAGUEIRA	361,30	247,10	(114,20)
40920	TORREIRA	97,20	105,60	8,40
40930	MIRA	471,20	381,00	(90,20)
40940	FURADOURO	392,70	348,20	(44,50)
50000	FIGUEIRA DA FOZ	164,80	191,90	27,10
60000	NAZARE	338,80	327,40	(11,40)
70000	PENICHE	248,70	256,00	7,30
70930	FOZ DO ARELHO	201,90	284,50	82,60
90000	CASCAIS	1.043,80	1.144,30	100,50
90910	ASSENTA	-	-	-
90920	ERICEIRA	633,90	700,00	66,10
100000	SESIMBRA	307,60	303,20	(4,40)
100100	COSTA DA CAPARICA	546,20	530,70	(15,50)
100910	TRAFARIA	467,10	570,60	103,50
100920	FONTE DA TELHA	506,00	343,90	(162,10)
100991	BARREIRO	915,40	1.032,40	117,00
100992	MONTIJO	263,50	296,50	33,00
100994	ALCOCHETE	267,90	387,40	119,50
110000	SETUBAL	380,20	359,50	(20,70)

* Os valores (...) são negativos

ESTIMATIVA DE DESEMBARQUE - 1999/2000
COMPARAÇÃO DOS TOTAIS ANUAIS POR DELEGAÇÕES SUB-DELEGAÇÕES E POSTOS

= CONTINENTE =

(Unidade = escudos)

CODIGO	DESIGNAÇÃO	PREÇOS MEDIOS PRATICADOS		DIFERENÇA (2000-99)*
		1999	2000	
110920	CARRASQUEIRA	867,50	793,10	(74,40)
110930	GAMBIA	281,60	265,60	(16,00)
120000	SINES	167,20	211,30	44,10
120910	PORTO COVO	-	-	-
120920	V. NOVA DE MILFONTES	682,30	688,70	6,40
120930	AZENHA DO MAR	655,10	702,30	47,20
120940	ZAMBUJEIRA	1.055,10	1.060,10	5,00
120950	ALMOGRAVE	1.046,80	1.314,30	267,50
120960	SANTO ANDRE	-	-	-
130000	LAGOS	374,90	403,10	28,20
130100	SAGRES	764,70	700,50	(64,20)
130910	CARRAPATEIRA	-	-	-
130920	ARRIFANA	523,90	526,10	2,20
130930	BURGAU	-	-	-
130940	SALEMA	-	-	-
140000	PORTIMAO	165,00	178,50	13,50
140930	ALBUFEIRA	588,40	469,40	(119,00)
140940	ALVOR	-	-	-
140950	ARMAÇAO DE PERA	1.053,30	992,10	(61,20)
140960	BENAGIL	1.526,00	1.764,70	238,70
140970	OLHOS D.AGUA	247,20	392,60	145,40
150000	OLHAO	196,90	187,80	(9,10)
150100	FUZETA	522,40	492,60	(29,80)
150200	QUARTEIRA	596,60	568,30	(28,30)
150910	BARRETA	-	-	-
150920	FARO	-	364,20	364,20
160000	TAVIRA	820,40	820,80	0,40
160920	SANTA LUZIA	659,20	591,90	(67,30)
170000	VILA REAL S. ANTONIO	921,50	1.293,80	372,30
170910	CACELA	-	-	-
170920	MANTA ROTA	325,00	439,90	114,90
170930	MONTE GORDO	-	-	-
170960	MERTOLA	-	-	-
180000	LISBOA	361,10	362,10	1,00
180910	VILA FRANCA DE XIRA	1.488,50	1.404,20	(84,30)

* Os valores (...) são negativos

ESTIMATIVA DE DESEMBARQUE - 1999/2000
COMPARAÇÃO DOS TOTAIS ANUAIS DE ESPÉCIES E GRUPOS DE ESPÉCIES

= CONTINENTE = (Unidade = tonelada)

ESPÉCIES e GRUPOS de ESPÉCIES	TOTAIS		DIFERENÇA (00-99)*
	1999	2000	
Águas salobra e doce	52,9	57,4	4,5
ENGUIAS	30,6	28,7	(1,8)
LAMPREIA	4,2	6,3	2,1
SAVEL	15,6	17,2	1,6
SAVELHA	1,3	2,8	1,5
DIVERSOS	1,2	2,3	1,1
Águas marinhas	152.780,5	137.290,7	(15.489,9)
Peixes	135.490,1	120.323,5	(15.166,6)
AREEIRO	120,1	151,6	31,6
BADEJO	75,7	76,5	0,8
BARROSO	95,0	54,0	(40,9)
BESUGO	873,3	1.266,3	393,0
BICA	104,7	141,0	36,3
BIQUEIRAO	1.402,9	309,1	(1.093,8)
CACOES	78,8	41,2	(37,6)
CARAPAU	14.181,2	14.092,2	(89,1)
CAVALA	13.544,7	10.454,9	(3.089,9)
CHERNE	140,7	72,5	(68,3)
CONGRO	1.735,0	1.130,0	(605,0)
CORVINAS	116,4	100,0	(16,4)
DOURADA	150,8	182,8	31,9
PEIXE ESPADA PRETO	2.740,8	2.789,6	48,8
ESPADARTE	253,4	195,1	(58,3)
FANECA	2.749,8	3.199,3	449,6
JULIANA	0,8	14,8	14,0
LINGUADO	635,5	733,1	97,6
LIXA	463,7	478,1	14,4
PARGOS	202,1	126,6	(75,5)
PATA-ROXAS	720,4	757,0	36,6
PEIXE ESPADA	3.172,6	15,3	(3.157,3)
PESCADA	3.065,6	2.977,8	(87,7)
RAIAS	1.409,2	1.519,9	110,7
ROBALOS	373,8	454,3	80,5
RUIVO	289,2	410,5	121,2
SALMONETES	171,9	146,5	(25,4)
SARDA	1.921,4	2.185,7	264,3
SARDINHA	69.337,1	62.555,8	(6.781,3)
SARGOS	223,6	320,2	96,6
SARGO SAFIA	644,6	597,2	(47,4)
SOLHAS	95,2	124,0	28,8

* Os valores (...) são negativos

ESTIMATIVA DE DESEMBARQUE - 1999/2000
COMPARAÇÃO DOS TOTAIS ANUAIS DE ESPÉCIES E GRUPOS DE ESPÉCIES

= CONTINENTE =

(Unidade = tonelada)

ESPÉCIES e GRUPOS de ESPÉCIES	TOTAIS		DIFERENÇA (00-99)*
	1999	2000	
TAMBORIL	995,3	821,4	(174,0)
VERDINHO	2.450,8	2.068,8	(382,1)
XAPUTA	18,9	4,9	(13,9)
ABROTEAS E SIMILARES	330,3	298,3	(32,1)
ATUNS E SIMILARES	919,7	1.285,6	365,9
CARAPAU NEGRAO E SIMILARES	376,4	439,8	63,4
ESPARIDEOS DIVERSOS	1.260,1	1.307,0	46,9
GAROPAS E SIMILARES	70,2	50,8	(19,4)
PEIXES CHATOS	570,9	808,9	237,9
RABETA E SIMILARES	124,9	36,3	(88,6)
TUBAROES E RAIAS DIVERSOS	1.251,9	1.158,8	(93,1)
DIVERSOS	6.030,3	4.370,1	(1.660,3)
Moluscos	14.783,8	15.113,7	329,9
AMEIJOAS	418,2	258,1	(160,2)
BERBIGAO	1.408,6	1.291,7	(116,9)
BUZIOS	89,3	102,0	12,8
CHOCO	1.161,7	1.357,1	195,4
LONGUEIROES	4,3	11,2	6,9
LULAS	327,3	613,7	286,4
POLVOS	9.181,0	9.051,9	(129,0)
POTAS	314,2	323,2	9,0
DIVERSOS	1.879,2	2.104,9	225,7
Crustáceos	2.381,9	1.782,6	(599,3)
CAMAROES	241,4	281,4	40,0
GAMBA	1.695,9	1.041,6	(654,3)
LAGOSTAS	21,3	9,3	(12,0)
LAGOSTIM	209,1	207,9	(1,2)
LAVAGANTE	1,6	1,7	0,1
SANTOLA	59,8	58,4	(1,3)
DIVERSOS	152,8	182,2	29,4
Outros produtos	124,7	70,9	(53,9)
FIGADOS	32,4	-	(32,4)
OLEOS	56,5	52,6	(3,8)
OVAS	35,9	18,2	(17,6)
OURIÇOS DO MAR	-	-	-
TOTAL	152.833,5	137.348,1	(15.485,4)

* Os valores (...) são negativos

ESTIMATIVA DE DESEMBARQUE - 1999/2000
COMPARAÇÃO DOS PREÇOS MÉDIOS ANUAIS DE ESPÉCIES E GRUPOS DE ESPÉCIES

= CONTINENTE =

(Unidade = escudos)

ESPÉCIES e GRUPOS de ESPÉCIES	TOTAIS		DIFERENÇA (00-99)*
	1999	2000	
Águas salobra e doce	1.865,70	1.665,50	(200,2)
ENGUIAS	1.798,00	1.836,40	38,4
LAMPREIA	6.414,50	4.345,40	(2.069,1)
SAVEL	1.111,40	939,30	(172,1)
SAVELHA	159,70	87,90	(71,8)
DIVERSOS	470,50	463,40	(7,1)
Águas marinhas	270,20	294,00	23,8
Peixes	224,40	238,30	13,9
AREEIRO	647,80	650,20	2,4
BADEJO	1.171,60	1.075,10	(96,5)
BARROSO	470,00	531,90	61,9
BESUGO	898,80	729,60	(169,2)
BICA	942,70	986,00	43,3
BIQUEIRAO	319,00	433,20	114,2
CACOES	392,30	486,70	94,4
CARPAU	228,20	234,10	5,9
CAVALA	55,60	73,60	18,0
CHERNE	2.602,40	2.917,30	314,9
CONGRO	536,20	553,50	17,3
CORVINAS	1.139,20	1.396,50	257,3
DOURADA	1.717,70	1.590,70	(127,0)
PEIXE ESPADA PRETO	463,70	520,60	56,9
ESPADARTE	1.209,70	1.444,30	234,6
FANECA	453,00	342,20	(110,8)
JULIANA	409,20	897,40	488,2
LINGUADO	2.025,80	2.003,10	(22,7)
LIXA	356,00	408,60	52,6
PARGOS	1.413,30	1.777,80	364,5
PATA-ROXAS	121,00	114,90	(6,1)
PEIXE ESPADA	488,30	657,80	169,5
PESCADA	730,60	816,10	85,5
RAIAS	501,10	517,40	16,3
ROBALOS	1.872,90	1.644,80	(228,1)
RUIVO	408,60	364,00	(44,6)
SALMONETES	2.066,40	2.269,20	202,8
SARDA	104,90	100,60	(4,3)
SARDINHA	112,60	118,40	5,8
SARGOS	1.223,70	1.179,80	(43,9)
SARGO SAFIA	597,60	613,40	15,8
SOLHAS	702,30	638,50	(63,8)

* Os valores (...) são negativos

ESTIMATIVA DE DESEMBARQUE - 1999/2000
COMPARAÇÃO DOS PREÇOS MÉDIOS ANUAIS DE ESPÉCIES E GRUPOS DE ESPÉCIES

= CONTINENTE =

(Unidade = escudos)

ESPÉCIES e GRUPOS de ESPÉCIES	TOTAIS		DIFERENÇA (00-99)*
	1999	2000	
TAMBORIL	1.063,20	1.210,30	147,1
VERDINHO	78,80	102,40	23,6
XAPUTA	451,20	624,30	173,1
ABROTEAS E SIMILARES	590,90	614,00	23,1
ATUNS E SIMILARES	802,50	761,30	(41,2)
CARAPAU NEGRAO E SIMILARES	150,10	111,90	(38,2)
ESPARIDEOS DIVERSOS	586,60	371,40	(215,2)
GAROUPAS E SIMILARES	684,50	568,30	(116,2)
PEIXES CHATOS	1.359,30	1.389,70	30,4
RABETA E SIMILARES	547,70	485,00	(62,7)
TUBAROES E RAIAS DIVERSOS	226,10	256,00	29,9
DIVERSOS	286,50	403,50	117,0
Moluscos	511,70	499,30	(12,4)
AMEIJOAS	369,80	416,80	47,0
BERBIGAO	71,60	75,60	4,0
BUZIOS	681,20	708,30	27,1
CHOCO	821,50	748,30	(73,2)
LONGUEIROES	233,80	199,60	(34,2)
LULAS	1.274,60	1.178,30	(96,3)
POLVOS	588,00	548,80	(39,2)
POTAS	268,40	252,50	(15,9)
DIVERSOS	184,00	194,30	10,3
Crustáceos	1.665,10	2.647,30	982,2
CAMAROES	3.050,50	3.232,00	181,5
GAMBA	1.320,10	2.460,70	1.140,6
LAGOSTAS	4.843,20	5.177,20	334,0
LAGOSTIM	3.745,70	4.114,80	369,1
LAVAGANTE	3.942,90	4.480,40	537,5
SANTOLA	371,80	323,20	(48,6)
DIVERSOS	1.311,80	1.955,50	643,7
Outros produtos	442,10	485,50	43,4
FIGADOS	2,40	-	(2,4)
OLEOS	109,70	112,40	2,7
OVAS	1.341,70	1.820,10	478,4
OURIÇOS DO MAR	-	-	-
TOTAL	270,60	294,50	23,9

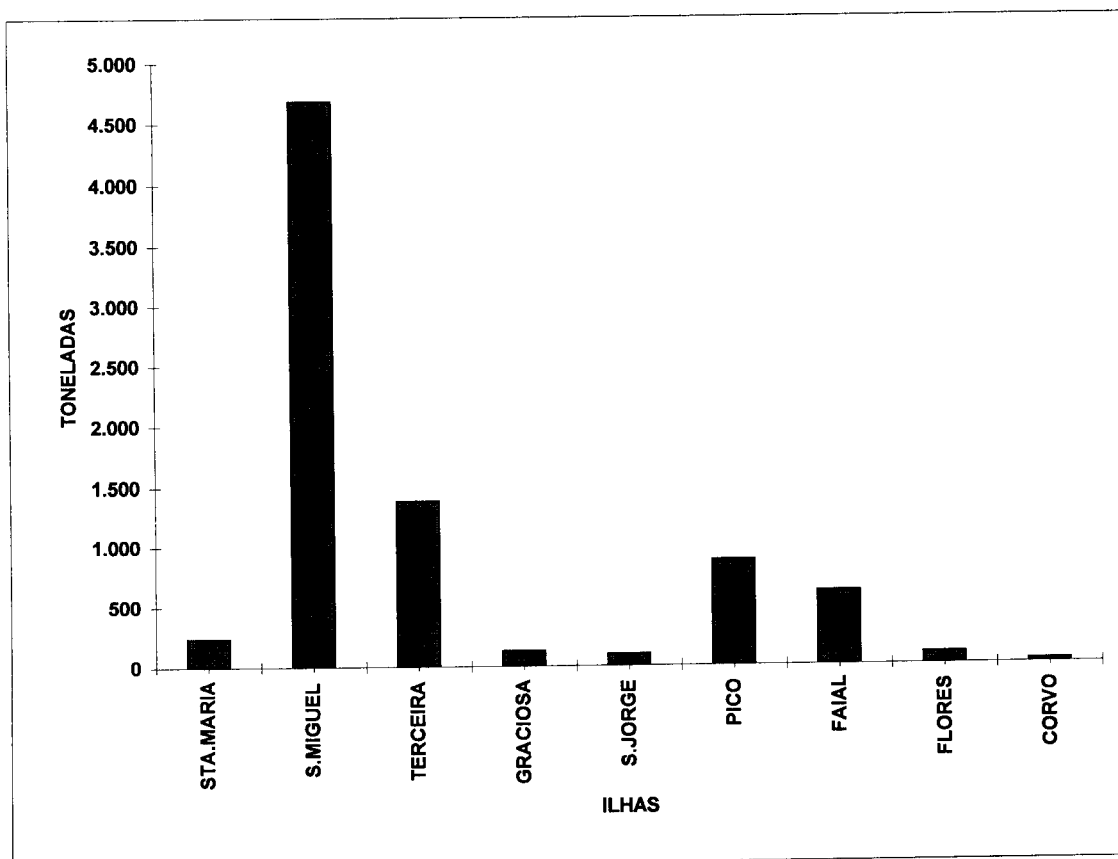
* Os valores (...) são negativos

**ESTIMATIVA DE DESEMBARQUE - 2000
TOTAL ANUAL POR ILHAS**

= REGIÃO AUTÓNOMA DOS AÇORES =

ILHAS	QUANTIDADE (ton)	VALOR MÉDIO (escudos)
STA. MARIA	237,9	477,90
S.MIGUEL	4.680,1	618,80
TERCEIRA	1.379,1	699,70
GRACIOSA	125,0	1.174,80
S.JORGE	94,9	1.160,30
PICO	873,7	189,60
FAIAL	610,3	919,80
FLORES	91,5	1.081,00
CORVO	26,7	1.031,80
TOTAL	8.119,2	626,30

**TOTAL ANUAL POR ILHAS - AÇORES
ESTIMATIVA DE DESEMBARQUE - 2000**

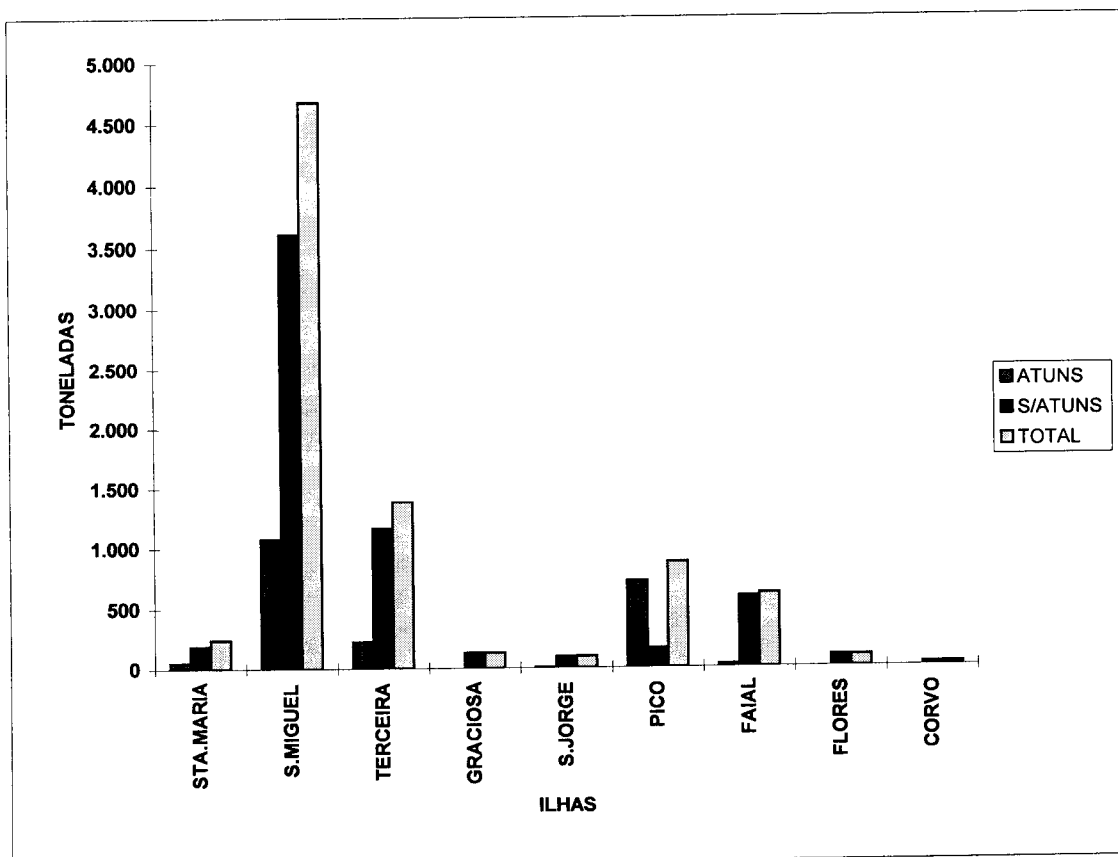


**ESTIMATIVA DE DESEMBARQUE - 2000
TOTAL ANUAL POR ILHAS**

= REGIÃO AUTÓNOMA DOS AÇORES =

ILHAS	QUANTIDADE ATUNS	QUANTIDADE S/ ATUNS
STA. MARIA	50,4	187,5
S.MIGUEL	1.072,4	3.607,6
TERCEIRA	220,6	1.158,5
GRACIOSA	0,2	124,8
S.JORGE	4,0	90,9
PICO	716,4	157,3
FAIAL	23,3	587,1
FLORES	0,3	91,2
CORVO	0,0	26,7
TOTAL	2.087,6	6.031,6

**TOTAL ANUAL POR ILHAS - AÇORES
ESTIMATIVA DE DESEMBARQUE - 2000**



ESTIMATIVA DE DESEMBARQUE - 2000
TOTAL ANUAL DE ESPÉCIES E GRUPOS DE ESPÉCIES POR REGIÕES

=REGIÃO AUTONOMA DOS AÇORES =

ESPÉCIE e GRUPO de ESPÉCIES	QUANTIDADE (ton)	VALOR MÉDIO (escudos)
Águas salobra e doce	0,0	0,00
ENGUIAS	0,0	0,00
LAMPREIA	0,0	0,00
SAVEL	0,0	0,00
SAVELHA	0,0	0,00
DIVERSOS	0,0	0,00
Águas marinhas	8.119,2	626,30
Peixes	8.018,1	619,40
AREEIRO	0,0	0,00
BADEJO	0,0	0,00
BARROSO	0,0	0,00
BESUGO	30,3	576,10
BICA	0,0	0,00
BIQUEIRAO	0,0	0,00
CACOES	0,0	0,00
CARAPAU	0,1	280,50
CAVALA	181,5	238,00
CHERNE	264,0	1.702,00
CONGRO	849,8	421,40
CORVINAS	0,0	0,00
DOURADA	0,0	0,00
PEIXE ESPADA PRETO	77,1	192,30
ESPADARTE	196,4	1.012,70
FANECA	0,0	0,00
JULIANA	0,0	0,00
LINGUADO	0,0	0,00
LIXA	0,0	0,00
PARGOS	337,5	1.278,80
PATA-ROXAS	0,0	0,00
PEIXE ESPADA	27,1	352,90
PESCADA	0,0	0,00
RAIAS	81,9	135,40
ROBALOS	0,0	0,00
RUIVO	0,0	0,00
SALMONETES	6,6	1.318,00
SARDA	0,0	0,00
SARDINHA	141,6	177,70
SARGOS	60,3	619,90
SARGO SAFIA	0,0	0,00
SOLHAS	0,0	0,00

ESTIMATIVA DE DESEMBARQUE - 2000
TOTAL ANUAL DE ESPÉCIES E GRUPOS DE ESPÉCIES POR REGIÕES

=REGIÃO AUTONOMA DOS AÇORES =

ESPÉCIE e GRUPO de ESPÉCIES	QUANTIDADE (ton)	VALOR MÉDIO (escudos)
TAMBORIL	14,1	438,70
VERDINHO	0,0	0,00
XAPUTA	0,0	0,00
ABROTEAS E SIMILARES	331,8	600,10
ATUNS E SIMILARES	2.087,6	283,30
CARAPAU NEGRAO E SIMILARES	700,3	454,90
ESPARIDEOS DIVERSOS	950,7	1.269,30
GAROPAS E SIMILARES	232,5	856,50
PEIXES CHATOS	0,0	0,00
RABETA E SIMILARES	0,0	0,00
TUBAROES E RAIAS DIVERSOS	202,5	249,40
DIVERSOS	1.244,3	634,70
Moluscos	73,4	747,80
AMEIJOAS	0,3	1.232,80
BERBIGAO	0,0	0,00
BUZIOS	4,9	566,40
CHOCO	0,0	0,00
LONGUEIROES	0,0	0,00
LULAS	57,4	730,40
POLVOS	8,9	976,00
POTAS	0,0	0,00
DIVERSOS	2,1	620,50
Crustáceos	27,7	2.298,70
CAMAROES	0,0	0,00
GAMBA	0,0	0,00
LAGOSTAS	12,1	4.518,40
LAGOSTIM	0,0	0,00
LAVAGANTE	0,0	0,00
SANTOLA	0,1	531,50
DIVERSOS	15,4	571,70
Outros produtos	0,0	0,00
FIGADOS	0,0	0,00
OLEOS	0,0	0,00
OVAS	0,0	0,00
OURIÇOS DO MAR	0,0	0,00
TOTAL	8.119,2	626,30

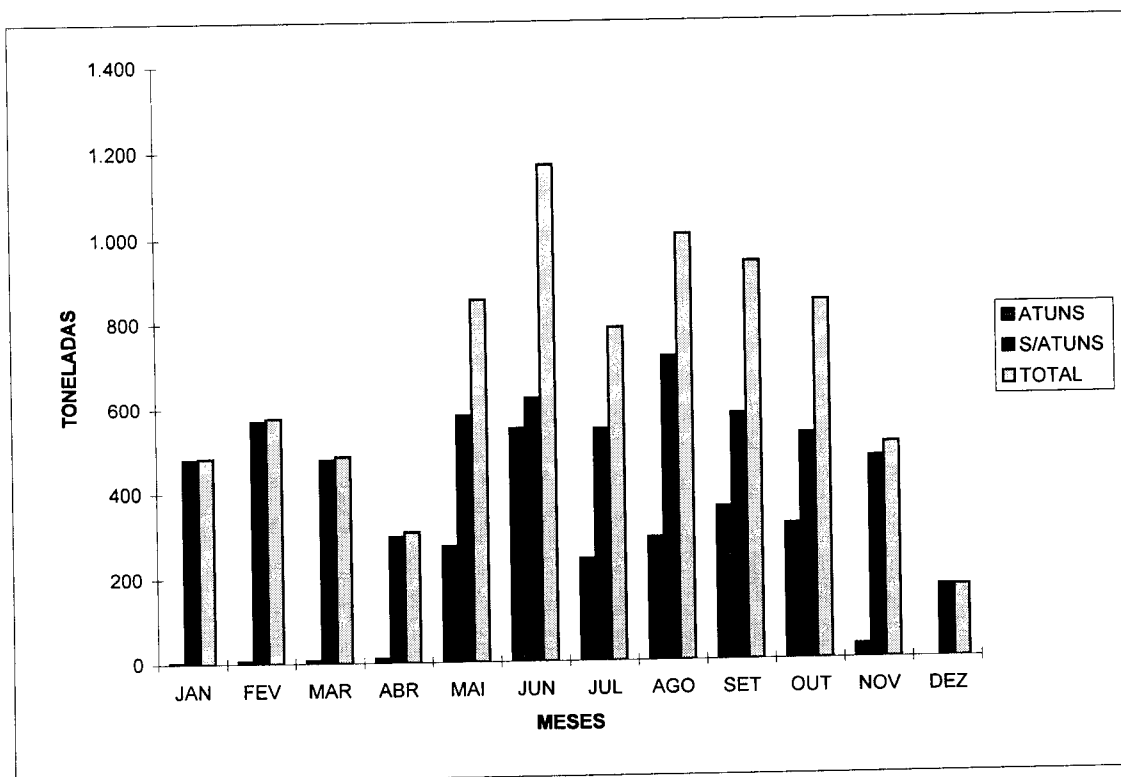
**ESTIMATIVA DE DESEMBARQUE - 2000
TOTAL ANUAL POR MÊS**

= REGIAO AUTONOMA DOS AÇORES =

(Unidade = tonelada)

MÊS	QUANTIDADE ATUNS	QUANTIDADE S/ATUNS
JANEIRO	2,8	478,3
FEVEREIRO	6,5	568,8
MARÇO	7,8	476,8
ABRIL	10,3	296,3
MAIO	273,5	580,3
JUNHO	547,1	621,2
JULHO	240,6	544,7
AGOSTO	289,4	716,0
SETEMBRO	359,1	579,9
OUTUBRO	317,3	529,2
NOVEMBRO	33,1	472,0
DEZEMBRO	0,0	168,1
TOTAL	2.087,5	6.031,6

**TOTAL ANUAL POR MÊS - AÇORES
ESTIMATIVA DE DESEMBARQUE - 2000**



ESTIMATIVA DE DESEMBARQUE - 2000
TOTAL ANUAL DE ESPÉCIES E GRUPOS DE ESPÉCIES POR REGIÕES

=REGIÃO AUTONOMA DA MADEIRA =

ESPÉCIE e GRUPO de ESPÉCIES	QUANTIDADE (ton)	VALOR MÉDIO (escudos)
Águas salobra e doce	0,0	0,00
ENGUIAS	0,0	0,00
LAMPREIA	0,0	0,00
SAVEL	0,0	0,00
SAVELHA	0,0	0,00
DIVERSOS	0,0	0,00
Águas marinhas	6.654,2	327,90
Peixes	6.601,6	325,40
AREEIRO	0,0	0,00
BADEJO	0,0	0,00
BARROSO	0,0	0,00
BESUGO	1,4	590,30
BICA	0,0	0,00
BIQUEIRAO	0,0	0,00
CACOES	0,3	163,40
CARAPAU	0,0	0,00
CAVALA	890,3	119,80
CHERNE	1,7	2.688,10
CONGRO	16,3	197,20
CORVINAS	0,0	0,00
DOURADA	0,0	0,00
PEIXE ESPADA PRETO	4.203,0	324,50
ESPADARTE	12,7	924,00
FANECA	0,0	0,00
JULIANA	0,0	0,00
LINGUADO	0,0	0,00
LIXA	28,1	76,70
PARGOS	34,8	1.224,60
PATA-ROXAS	0,0	0,00
PEIXE ESPADA	0,0	0,00
PESCADA	0,2	1.250,20
RAIAS	0,4	55,90
ROBALOS	0,0	0,00
RUIVO	0,0	0,00
SALMONETES	0,0	110,70
SARDA	0,0	0,00
SARDINHA	35,7	80,30
SARGOS	1,2	816,70
SARGO SAFIA	0,6	901,00
SOLHAS	0,0	0,00

ESTIMATIVA DE DESEMBARQUE - 2000
TOTAL ANUAL DE ESPÉCIES E GRUPOS DE ESPÉCIES POR REGIÕES

=REGIÃO AUTONOMA DA MADEIRA =

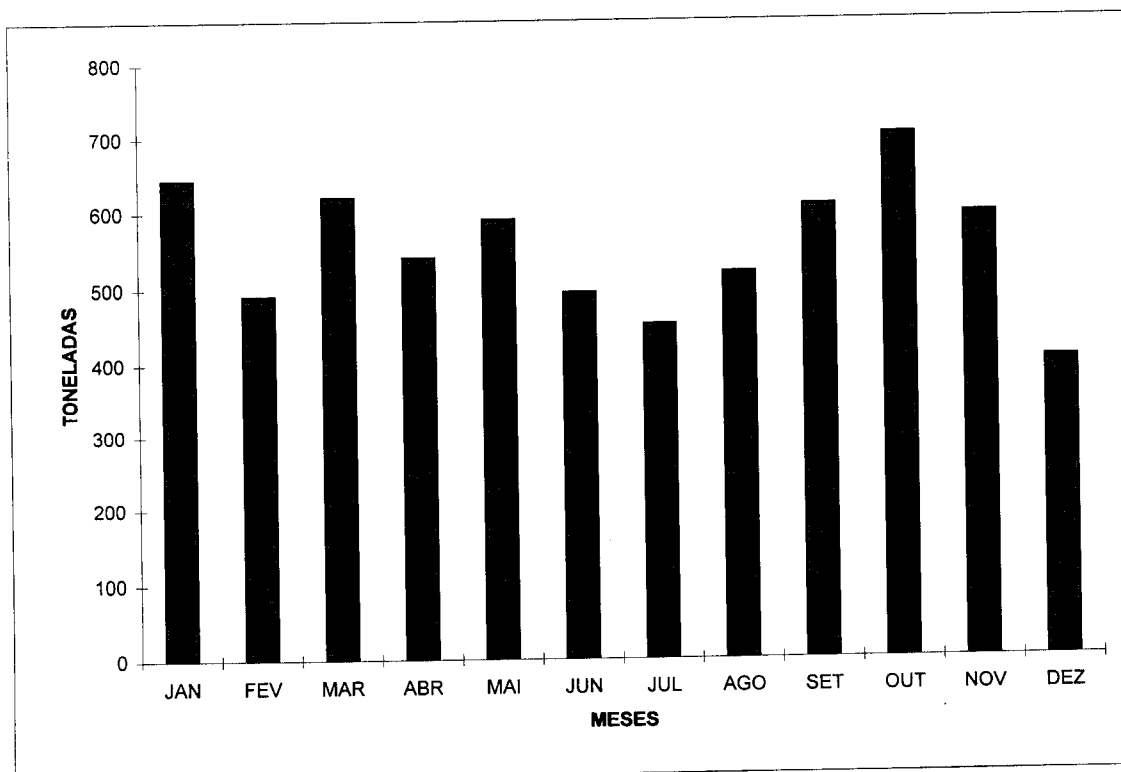
ESPÉCIE e GRUPO de ESPÉCIES	QUANTIDADE (ton)	VALOR MÉDIO (escudos)
TAMBORIL	0,0	0,00
VERDINHO	0,0	0,00
XAPUTA	2,9	463,40
ABROTEAS E SIMILARES	14,3	738,60
ATUNS E SIMILARES	678,7	511,50
CARAPAU NEGRAO E SIMILARES	572,4	296,40
ESPARIDEOS DIVERSOS	47,6	731,30
GAROUPAS E SIMILARES	11,0	1.209,40
PEIXES CHATOS	0,0	0,00
RABETA E SIMILARES	0,3	797,70
TUBAROES E RAIAS DIVERSOS	3,5	190,70
DIVERSOS	44,2	678,00
Moluscos		50,6
		640,00
AMEIJOAS	0,0	0,00
BERBIGAO	0,0	0,00
BUZIOS	0,0	0,00
CHOCO	0,0	0,00
LONGUEIROES	0,0	0,00
LULAS	0,8	841,40
POLVOS	0,3	1.155,60
POTAS	1,2	0,00
DIVERSOS	48,3	648,90
Crustáceos		2,0
		824,10
CAMAROES	1,9	855,20
GAMBA	0,0	0,00
LAGOSTAS	0,0	0,00
LAGOSTIM	0,0	0,00
LAVAGANTE	0,0	0,00
SANTOLA	0,0	449,50
DIVERSOS	0,1	459,90
Outros produtos		0,0
		0,00
FIGADOS	0,0	0,00
OLEOS	0,0	0,00
OVAS	0,0	0,00
OURIÇOS DO MAR	0,0	0,00
TOTAL		6.654,2
		327,90

**ESTIMATIVA DE DESEMBARQUE - 2000
TOTAL ANUAL POR MESES**

= REGIÃO AUTONOMA DA MADEIRA =

MÊS	QUANTIDADE (ton)	VALOR MÉDIO (escudos)
JANEIRO	642,9	286,60
FEVEREIRO	490,3	305,20
MARÇO	619,6	309,10
ABRIL	539,9	334,70
MAIO	589,6	353,90
JUNHO	494,0	386,20
JULHO	451,1	392,30
AGOSTO	519,2	333,90
SETEMBRO	606,7	327,50
OUTUBRO	702,1	295,40
NOVEMBRO	594,9	319,80
DEZEMBRO	403,8	321,20
TOTAL	6.654,2	327,92

**TOTAL ANUAL POR MESES - MADEIRA
ESTIMATIVA DE DESEMBARQUE - 2000**



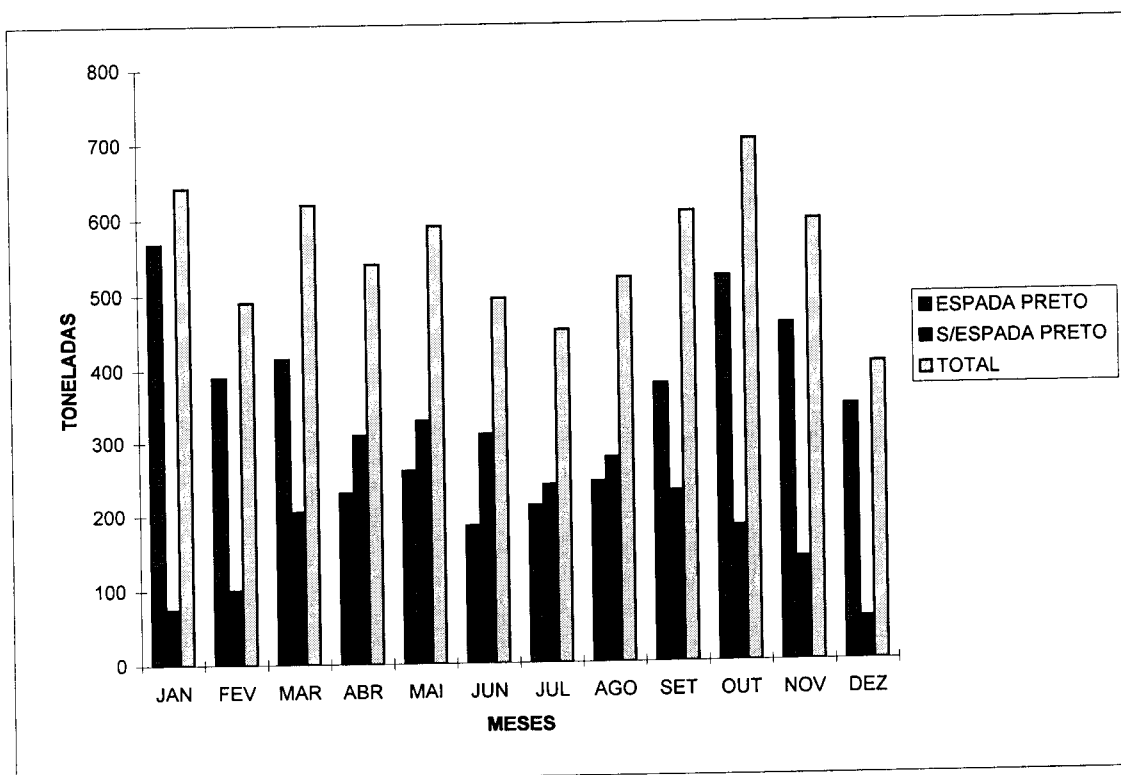
**ESTIMATIVA DE DESEMBARQUE - 2000
TOTAL ANUAL POR MÊS**

= REGIÃO AUTONOMA DA MADEIRA =

(Unidade = tonelada)

MÊS	QUANTIDADE ESPADA PRETO	QUANTIDADE S/ESPADA PRETO
JANEIRO	567,9	75,0
FEVEREIRO	389,7	100,6
MARÇO	414,6	205,0
ABRIL	230,5	309,3
MAIO	260,0	329,6
JUNHO	184,6	309,4
JULHO	211,6	239,4
AGOSTO	242,9	276,3
SETEMBRO	377,1	229,6
OUTUBRO	520,2	181,9
NOVEMBRO	457,0	137,9
DEZEMBRO	346,7	57,1
TOTAL	4.203,0	2.451,2

**TOTAL ANUAL POR MÊS - MADEIRA
ESTIMATIVA DE DESEMBARQUE - 2000**



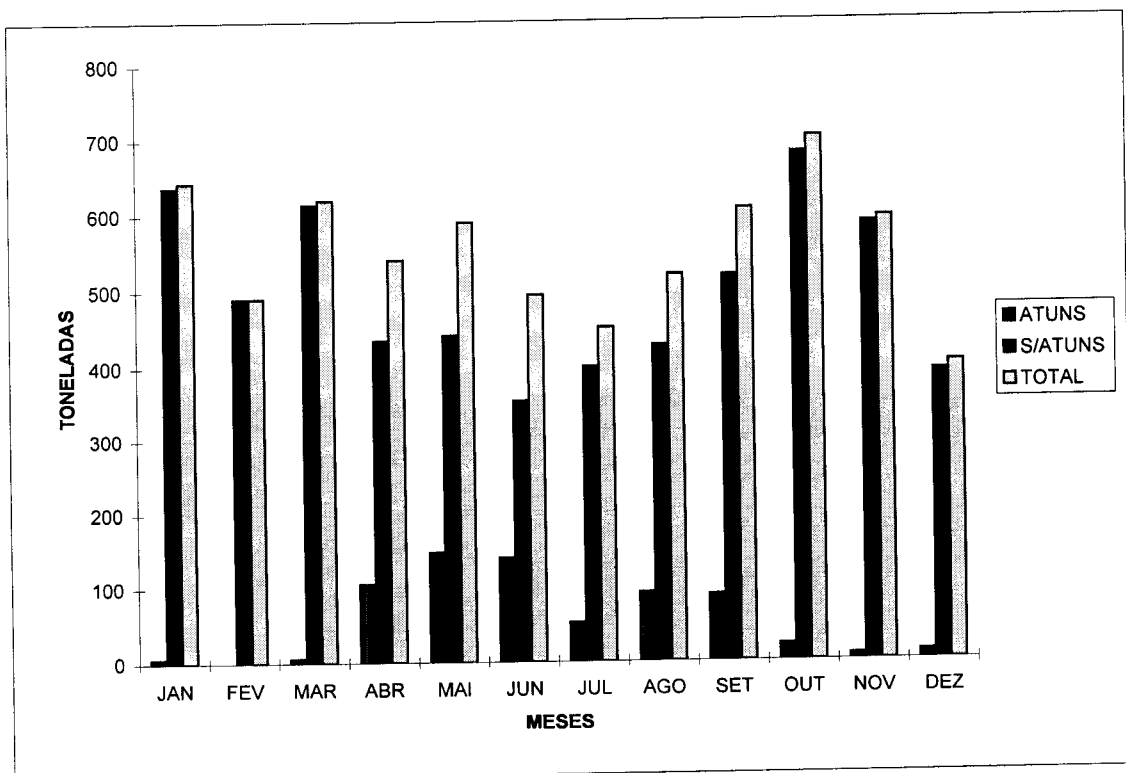
**ESTIMATIVA DE DESEMBARQUE - 2000
TOTAL ANUAL POR MÊS**

= REGIÃO AUTONOMA DA MADEIRA =

(Unidade = tonelada)

MÊS	QUANTIDADE ATUNS	QUANTIDADE S/ATUNS
JANEIRO	6,3	636,6
FEVEREIRO	0,1	490,2
MARÇO	6,2	613,4
ABRIL	105,1	434,8
MAIO	147,9	441,7
JUNHO	139,7	354,3
JULHO	52,1	399,0
AGOSTO	92,0	427,3
SETEMBRO	88,6	518,1
OUTUBRO	21,2	680,9
NOVEMBRO	7,8	587,1
DEZEMBRO	11,6	392,2
TOTAL	678,7	5.975,5

**TOTAL POR MÊS - MADEIRA
ESTIMATIVA DE DESEMBARQUE - 2000**



ESTIMATIVA DE CAPTURA POR ÁREA DE PESCA (Divisão FAO) - 2000
PESO À SAÍDA DE ÁGUA

(Unidade = Toneladas)

ÁREA/Divisão ESTADÍSTICA	JAN	FEV	MAR	ABR	MAI	JUN	JUL	AGO	SET	OUT	NOV	DEZ	TOTAL
21 - ATLANTICO NOROESTE (NAFO) *	339,1	1.559,2	3.000,9	1.781,5	174,8	463,6	413,6	210,7	611,5	1.341,2	1.828,6	1.465,4	13.190,1
3L	163,7	936,0	1.025,5	704,0	161,6	91,2	59,1	8,0	2,3	2,2	104,7	396,8	3.655,1
3M	34,8	375,3	716,4	422,4	13,2	33,0	41,6	21,8	-	60,4	153,6	18,9	1.891,4
3N	16,6	22,1	188,4	205,3	-	144,9	134,8	29,7	40,0	247,9	477,2	634,8	2.141,7
3O	62,5	191,2	1.070,6	449,8	-	194,5	178,1	151,2	569,2	1.030,7	1.093,1	414,9	5.405,8
6G	27,2	4,4	-	-	-	-	-	-	-	-	-	-	31,6
6H	34,3	30,2	-	-	-	-	-	-	-	-	-	-	64,5
27 - ATLANTICO NORDESTE (ICES)	12.830,3	10.585,3	10.467,0	7.901,7	16.368,7	15.266,2	16.318,3	17.334,0	18.776,4	17.241,8	12.571,9	5.618,0	161.279,6
Ila - Noruega	76,7	117,1	213,4	397,9	280,7	110,6	-	245,3	340,2	851,5	-	-	2.633,4
Ilb - Svalbard	-	-	-	-	149,8	248,1	139,0	513,0	663,6	107,5	21,7	-	1.842,7
VI b - Rockall	40,7	28,9	7,2	18,4	47,0	58,0	31,4	34,4	52,4	66,2	70,8	2,8	458,2
VIIIc - Norte do Golfo da Gasconha (Norte de Espanha)	293,8	380,8	522,1	373,3	326,5	294,1	354,6	350,9	358,9	292,6	230,7	123,2	3.901,5
IX - Portugal Continental	11.877,8	9.415,3	9.046,9	6.416,8	12.683,2	12.167,8	14.876,3	14.123,1	16.267,5	15.014,4	11.707,6	5.308,5	138.905,2
X - Açores	541,3	640,6	539,1	379,2	993,3	1.255,6	872,6	1.078,0	990,7	909,6	525,1	182,5	8.907,6
XIVb - Divisão Nordeste da Gronelândia	-	2,6	138,3	172,1	1.754,4	1.124,6	29,5	925,0	2,3	-	16,0	1,0	4.007,9
Outras	-	-	-	144,0	133,8	7,4	14,9	64,3	100,8	-	-	-	623,1
31 - ATLANTICO CENTRO-OCIDENTAL	-	-	-	-	-	-	-	-	-	-	-	-	-
34 - ATLANTICO CENTRO-ESTE (CECAF)	731,8	637,0	886,2	678,4	651,3	592,5	570,7	1.326,8	767,3	936,9	757,9	492,6	9.029,4
34.1.1 Divisão Costeira de Marrocos	5,4	504,2	619,8	539,6	6,6	27,0	33,3	37,6	10,8	59,8	71,2	28,1	279,8
34.1.2 Madeira	643,3	7,4	14,3	32,0	12,4	493,7	450,5	519,3	605,8	701,7	594,6	407,3	6.669,9
34.1.3 Divisão Costeira do Sara	12,8	24,3	7,2	0,1	0,1	1,1	4,7	-	-	1,7	2,8	24,3	108,8
34.2.0 Divisão Oceânica Norte	14,6	83,2	91,0	84,9	29,2	30,7	82,2	703,2	80,8	111,3	18,1	12,9	98,2
34.3.1 Divisão Costeira de Cabo-Verde	32,9	16,2	24,2	12,0	1,9	3,9	-	8,4	5,0	19,3	8,4	-	1.347,5
34.3.2 Divisão Insular de Cabo-Verde	18,9	-	-	-	-	-	-	-	-	-	-	-	105,9
34.3.3 Divisão Sherbro	-	-	-	-	-	-	-	38,3	-	11,4	-	-	38,3
34.3.4 Divisão Oeste do Golfo da Guiné	-	-	-	-	-	-	-	7,7	-	-	-	-	7,7
34.3.6 Divisão Sul do Golfo da Guiné	-	1,7	67,6	-	11,7	36,1	3,3	3,3	55,0	13,6	2,5	-	191,5
34.4.1 Divisão Sudoeste do Golfo da Guiné	-	-	62,1	9,9	0,3	-	-	9,0	7,5	18,1	24,7	20,0	79,8
34.4.2 Divisão Oceânica Sudoeste	3,9	-	-	-	-	-	-	-	-	-	-	-	79,3
Outras	-	-	-	-	-	-	-	-	-	-	-	-	-
37 - MEDITERRANEO E MAR NEGRO	-	-	20,3	20,2	20,3	-	-	-	4,5	10,9	8,8	11,0	96,0
41 - ATLANTICO SUDESTE	74,8	88,1	-	-	-	-	-	15,7	8,8	-	-	23,4	210,8
41.1.4 Divisão Oceânica Norte	1,1	4,6	-	-	-	-	-	0,3	8,8	-	-	-	6,0
41.2.4 Divisão Oceânica Central	73,7	83,5	-	-	-	-	-	15,4	-	-	-	23,4	204,8
47 - ATLANTICO SUDESTE	254,1	288,7	239,6	408,9	154,3	396,4	464,7	347,1	82,0	165,1	91,8	233,0	3.125,7
47.4.0 Divisão Tristão da Cunha	117,0	131,1	214,0	222,2	141,9	83,9	104,5	79,4	82,0	137,5	71,3	166,7	1.551,5
47.5.0 Divisão St' Helena e Ascensão	11,1	110,9	10,6	32,4	12,4	312,5	360,2	267,7	-	27,6	9,1	66,3	1.220,8
Outras	126,0	46,7	15,0	154,3	-	-	-	-	-	-	11,4	-	353,4
51 - OCEANO INDICO OESTE	-	10,7	82,4	87,2	140,4	106,6	58,9	66,0	126,3	178,3	117,5	79,4	1.053,7
TOTAL GERAL	14.230,1	13.169,0	14.696,4	10.877,9	17.509,8	16.825,3	17.826,2	19.300,3	20.376,8	19.874,2	15.376,5	7.922,8	187.985,3

Nota - Inclui as quantidades retiradas, rejeitadas e os desembarques efectuados em portos não nacionais.
* Inclui todas as capturas efectuadas na área 21.

PRODUÇÃO - PESCA DO LARGO - 2000
CAPTURAS NA NAFO⁽¹⁾ POR MÊS, DIVISÃO ESTATÍSTICA E ESPÉCIE

(Unidade = tonelac)

= CONTINENTE =

DIVISÃO/ESPÉCIE	PESO A SAÍDA DE ÁGUA												TOTAL
	JAN	FEV	MAR	ABR	MAI	JUN	JUL	AGO	SET	OUT	NOV	DEZ	
DIVISÃO 3L	163,7	936,0	1025,5	704,0	161,6	91,2	59,1	8,0	2,3	2,2	104,7	396,8	3655,
Bacalhau	-	-	0,3	26,8	1,4	-	0,1	0,1	-	-	-	-	28,7
Cantarilho	2,7	29,1	35,6	27,8	3,0	1,9	0,1	-	-	-	0,4	4,0	104,6
Granadeiro	11,9	51,0	43,7	37,7	32,4	6,9	2,6	0,4	0,1	0,1	10,0	11,2	208,0
Palmeta	124,6	783,1	881,0	539,2	115,7	70,9	54,5	7,3	2,2	2,1	90,1	332,7	3.003,4
Raia	8,5	11,5	7,6	15,1	2,4	6,1	0,8	0,2	-	-	1,5	5,3	59,0
Solha	6,3	28,9	34,3	35,3	3,3	3,7	-	-	-	-	0,4	23,1	135,3
Solhão	5,3	17,6	19,5	17,6	-	0,9	0,1	-	-	-	1,0	5,8	67,6
Solha Mares do Norte	-	-	-	-	1,1	-	-	-	-	-	-	-	13,8
Outras Espécies	4,4	14,8	3,5	4,5	2,3	0,8	0,9	-	-	-	1,3	0,9	33,4
DIVISÃO 3M	34,8	375,3	716,4	422,4	13,2	33,0	41,6	21,8	-	60,4	153,6	18,9	1.891,4
Bacalhau	-	2,7	8,4	18,4	-	-	-	0,7	-	-	-	-	30,2
Camarão do Norte	-	-	128,1	34,9	-	-	-	-	-	-	107,6	18,2	288,6
Cantarilho	0,6	140,7	440,9	246,4	-	0,4	-	1,5	-	59,6	33,9	-	924,0
Granadeiro	6,8	18,3	6,7	14,7	2,8	2,9	2,8	1,0	-	0,1	2,6	-	58,7
Palmeta	25,1	188,3	103,2	50,6	7,7	28,3	37,2	6,6	-	-	8,6	0,7	456,3
Raia	1,6	5,2	5,4	5,2	0,3	1,0	1,0	2,6	-	0,6	0,6	-	23,6
Solha	0,1	6,4	7,0	13,8	-	-	-	-	-	-	-	-	27,2
Solhão	0,2	9,9	8,5	8,1	-	-	-	0,7	-	-	0,3	-	27,7
Solha Mares do Norte	-	0,3	-	0,2	-	-	-	5,5	-	-	-	-	6,0
Tintureira	-	-	4,0	25,5	2,0	-	-	-	-	-	-	-	31,6
Outras Espécies	0,4	3,5	4,2	4,6	0,4	0,4	0,6	3,2	-	0,1	-	-	17,4
DIVISÃO 3N	16,6	22,1	188,4	205,3	-	144,9	134,8	29,7	40,0	247,9	477,2	634,8	2.141,7
Bacalhau	-	0,7	3,8	3,5	-	1,9	0,1	0,7	0,2	9,6	14,2	13,7	48,4
Cantarilho	0,1	0,2	7,5	3,6	-	33,2	6,5	3,7	1,6	3,8	18,7	12,1	91,0
Granadeiro	1,7	4,8	10,6	8,5	-	11,0	6,6	0,4	1,4	11,9	19,4	38,8	115,1
Palmeta	6,0	10,3	103,8	86,1	-	72,4	64,1	6,0	15,1	38,2	106,1	439,0	947,1
Raia	8,2	3,5	20,1	33,2	-	4,7	5,3	0,2	10,0	127,3	202,4	80,0	494,9
Solha	0,2	0,8	10,1	11,6	-	1,6	10,1	10,3	5,4	22,4	39,7	23,6	135,6
Solhão	0,2	0,8	5,5	9,1	-	12,6	8,8	0,2	0,6	16,0	25,0	6,3	85,1
Solha Mares do Norte	-	0,1	8,1	25,6	-	0,1	25,0	7,7	2,9	8,1	36,3	12,2	126,1
Tintureira	-	-	11,0	20,8	-	-	-	-	-	-	-	-	31,6
Outras Espécies	0,2	0,9	7,9	3,3	-	7,4	8,3	0,5	2,8	10,6	15,4	9,1	66,4
DIVISÃO 3O	62,5	191,2	1.070,6	449,8	-	194,5	178,1	151,2	569,2	1.030,7	1.093,1	414,9	5.405,
Bacalhau	2,4	5,0	35,8	24,0	-	2,8	1,4	-	-	1,1	2,5	9,2	84,0
Cantarilho	56,7	79,3	825,5	379,4	-	179,3	157,8	146,4	558,2	1.002,7	1.032,1	138,0	4.555,0
Granadeiro	-	6,3	1,2	0,4	-	1,7	1,2	-	-	-	1,2	1,5	13,0
Mero Legítimo	-	63,6	-	-	-	-	-	-	-	-	-	-	63,0
Palmeta	-	9,1	19,7	0,2	-	4,5	9,3	0,2	0,4	-	7,7	230,2	281,0
Raia	0,4	18,1	22,1	7,7	-	2,6	1,2	0,7	4,0	10,3	12,7	13,8	93,0
Rascasso	-	-	95,8	-	-	-	-	-	-	-	-	-	95,0
Solha	1,5	5,5	31,7	15,5	-	-	4,6	2,6	5,3	9,5	11,2	12,8	100,0
Solhão	1,2	1,5	18,0	6,3	-	0,3	0,5	0,1	-	4,0	11,3	3,7	46,0
Solha Mares do Norte	0,1	0,3	0,3	0,1	-	-	-	0,3	0,4	1,1	0,4	2,9	5,0
Tintureira	-	-	6,7	11,0	-	-	-	-	-	-	-	-	17,0
Outras Espécies	0,2	2,5	13,8	5,2	-	3,3	2,1	0,9	0,9	2,0	14,0	2,8	47,0
TOTAL GERAL	277,6	1.524,6	3.000,9	1.781,5	174,8	463,6	413,6	210,7	611,5	1.341,2	1.828,6	1.465,4	13.094,
Bacalhau	2,4	8,4	48,3	72,7	1,4	4,7	1,6	1,5	0,2	10,7	16,7	22,9	191,0
Cantarilho	60,1	249,3	1.309,5	657,2	3,0	214,8	164,4	151,6	559,8	1.066,1	1.085,1	154,1	5.675,0
Camarão do Norte	-	-	128,1	34,9	-	-	-	-	-	-	107,6	18,2	288,0
Granadeiro	20,4	80,4	62,2	61,3	35,2	22,5	13,2	1,8	1,5	12,1	33,2	51,5	395,0
Mero Legítimo	-	63,6	-	-	-	-	-	-	-	-	-	-	63,0
Palmeta	155,7	990,8	1.107,7	676,1	123,4	176,1	165,1	20,1	17,7	40,3	212,5	1.002,6	4.688,0
Raia	18,7	38,3	55,2	61,2	2,7	14,4	8,3	3,7	14,0	138,2	217,2	99,1	671,0
Rascasso	-	-	95,8	-	-	-	-	-	-	-	-	-	95,0
Solha	8,1	41,6	83,1	76,2	3,3	5,3	14,7	12,9	10,7	31,9	51,3	59,5	398,0
Solhão	6,9	29,8	51,5	41,1	-	13,8	9,4	1,0	0,6	20,0	37,6	15,8	227,0
Solha Mares do Norte	0,1	0,7	8,4	25,9	1,1	0,1	25,0	13,5	3,3	9,2	36,7	28,9	152,0
Tintureira	-	-	21,7	57,3	2,0	-	-	-	-	-	-	-	81,0
Outras Espécies	5,2	21,7	29,4	17,6	2,7	11,9	11,9	4,6	3,7	12,7	30,7	12,8	164,0

(1) Inclui somente as capturas efectuadas ao abrigo da convenção NAFO.

PRODUÇÃO - PESCA DO LARGO - 2000

CAPTURAS NA NORUEGA E SVALBARD POR MÊS E ESPÉCIE

(unidade = Tonelada)

ESPÉCIES	PESO À SAÍDA DE ÁGUA												
	Jan	Fev	Mar	Abr	Mai	Jun	Jul	Ago	Set	Out	Nov	Dez	TOTAL
Alabote da Gronelandia	-	-	-	0,7	5,1	12,8	0,3	0,6	3,5	14,0	-	-	37,0
Alabote do Atlântico	0,4	0,2	0,1	-	-	-	-	0,1	-	-	-	-	0,8
Arinca	1,1	6,4	4,3	28,8	28,0	11,4	1,6	11,8	17,6	16,8	3,2	-	131,0
Bacalhau do Atlântico	69,6	103,7	199,9	350,4	382,8	287,6	63,3	528,7	832,9	755,5	13,0	-	3.587,4
Camarão do Norte	-	-	-	-	-	-	57,2	170,9	35,9	-	-	-	264,0
Cantarihos do Norte nep	0,6	3,7	7,3	10,1	6,3	23,8	-	6,2	14,6	56,8	1,8	-	131,2
Escamudo	5,0	2,8	1,0	0,4	4,8	10,0	-	18,1	3,1	0,5	0,1	-	45,8
Peixes Lobo nep	-	0,1	0,6	2,4	2,5	10,3	13,2	6,2	43,1	79,7	3,3	-	161,4
Raias nep	-	-	-	-	-	-	-	1,2	1,9	3,4	0,1	-	6,6
Solha Americana	-	0,2	0,2	5,1	1,0	2,8	3,4	14,5	51,2	32,3	0,2	-	110,9
TOTAL	76,7	117,1	213,4	397,9	430,5	358,7	139,0	758,3	1.003,8	959,0	21,7	0,0	4.476,1

IV - PRODUÇÃO SECUNDÁRIA

PRODUÇÃO TRANSFORMADOS DOS PRODUTOS DA PESCA - 2000
ESTIMATIVA DE DESEMBARQUE

= CONTINENTE =

ESPÉCIE	PORTOS NACIONAIS (ton.)	PORTOS NÃO NACIONAIS (ton.)	TOTAL (ton.)	VALOR MÉDIO (escudos)
ALABOTE DA GRONELÂNDIA	1.952,0	666,4	2.618,4	482,20
BACALHAU DO ATLÂNTICO	1.775,0	685,1	2.460,1	462,40
BACALHAUS nep	178,4	-	178,4	410,60
CAMARAO DO NORTE	61,9	243,1	305,0	1.463,60
CAMARÕES NATANTIA	111,0	19,1	130,1	1.968,20
CANTARILHOS DO NORTE	2.438,2	2.880,4	5.318,6	273,60
CANTARILHOS nep	415,0	-	415,0	263,90
ESCAMUDO	5,6	178,6	184,2	140,30
ESPADARTE	117,0	198,9	315,9	723,00
GAMBA BRANCA	584,6	-	584,6	1.074,30
LAGARTIXAS nep	280,7	69,2	349,9	138,10
LINGUADOS nep	76,2	34,1	110,3	436,90
PALMETA	80,1	207,5	287,6	420,00
RAIAS nep	55,0	134,6	189,6	214,90
SOLHA AMERICANA	223,8	172,6	396,4	281,70
SOLHA MARES DO NORTE	77,4	69,2	146,6	258,10
SOLHÃO	63,3	68,6	131,9	343,30
TINTUREIRA	284,3	192,3	476,6	301,80
TOMASINO (TRISTE LINDA)	-	326,0	326,0	250,00
OUTRAS	509,3	229,0	738,3	576,10
TOTAL	9.288,8	6.374,7	15.663,4	424,70

PRODUÇÃO DE CONSERVAS E SEMI-CONSERVAS, EM MOLHOS - 2000
PESO BRUTO

= CONTINENTE E REGIÕES AUTONOMAS =

(Unidade = tonelada)

REGIÃO	PRODUTO	SARDINHA	CAVALA	ATUM E SIMILARES	OUTRAS ESPECIES	SEMI CONSERVAS	TOTAL
CONTINENTE		22.362,3	4.264,6	12.578,9	793,0	162,3	40.161,1
	Póvoa de Varzim	2.502,7	1.548,3	1.305,3	19,8	-	5.376,1
	Matosinhos	6.209,3	793,7	1.987,6	417,7	30,4	9.438,7
	Figueira da Foz	1.746,8	925,8	-	94,8	-	2.767,4
	Aveiro	35,1	96,6	1.292,3	63,9	-	1.487,9
	Peniche	8.955,7	103,9	5.822,3	57,1	-	14.939,0
	Portimão	22,3	6,5	20,0	3,5	3,7	56,0
	Olhão	1.451,1	355,2	241,3	136,2	128,2	2.312,0
	V.R.Stº Antonio	1.439,3	434,6	1.910,1	-	-	3.784,0
REGIÕES AUTONOMAS		-	428,0	4.094,3	-	-	4.522,3
	R.A.Açores	-	-	3.446,4	-	-	3.446,4
	R.A.Madeira	-	428,0	647,9	-	-	1.075,9
	TOTAL GERAL	22.362,3	4.692,6	16.673,2	793,0	162,3	44.683,4

PRODUÇÃO DE FARINHAS, OLEOS E GUANOS - 2000
PESO BRUTO

= CONTINENTE E REGIÕES AUTONOMAS =

(Unidade = tonelada)

REGIÃO	PRODUTO	FARINHAS	OLEOS	GUANOS	TOTAL
CONTINENTE		490,2	162,9	2.056,6	2.709,6
	Povoa de Varzim	490,2	162,9	280,2	933,2
	Matosinhos	-	-	-	-
	Figueira da Foz	-	-	1.776,5	1.776,5
	Peniche	-	-	-	-
	Portimão	-	-	-	-
	Olhão	-	-	-	-
REGIÕES AUTONOMAS		311,5	-	-	311,5
	R.A.Açores	311,5	-	-	311,5
	R.A.Madeira	-	-	-	-
	TOTAL GERAL	801,6	162,9	2.056,6	3.021,1

PRODUÇÃO NACIONAL DE SAL MARINHO - 1999 - 2000
TOTAL ANUAL POR REGIÃO/SALGADO

=CONTINENTE=

SALGADO	QUANTIDADE 1999 (ton)	QUANTIDADE 2000 (ton)
AVEIRO	1.230	2.190
FIGUEIRA DA FOZ	1.126	1.226
TEJO	285	264
SADO	1.525	1.225
ALGARVE	86.584	69.122
TOTAL	90.750	74.027

V - COMÉRCIO EXTERNO

BALANÇA COMERCIAL DOS PRODUTOS DA PESCA
1998 A 2000

TIPO DE COMERCIALIZAÇÃO	ENTRADAS (CIF)						SAÍDAS (FOB)					
	1998		1999		2000*		1998		1999		2000*	
	QUANT. (ton)	VALOR (10 ³ cts)	QUANT. (ton)	VALOR (10 ³ cts)	QUANT. (ton)	VALOR (10 ³ cts)	QUANT. (ton)	VALOR (10 ³ cts)	QUANT. (ton)	VALOR (10 ³ cts)	QUANT. (ton)	VALOR (10 ³ cts)
CAP. 03	302.236,0	163.139,2	327.642,0	187.607,5	285.682,6	176.892,2	59.253,6	30.252,7	67.260,3	35.433,5	66.407,6	43.784,9
03.01 Peixe Vivo	258,2	695,9	274,4	581,6	760,1	871,6	63,7	1.428,8	59,8	787,5	78,4	556,8
03.02 Peixe Fresco e Refrigerado	47.258,3	16.137,1	58.307,4	22.061,9	58.385,6	24.875,8	21.778,5	7.409,8	23.741,7	8.617,0	22.885,8	9.636,3
03.03 Peixe Congelado	116.518,1	40.791,8	127.095,9	48.906,1	106.385,0	43.765,6	21.279,3	7.756,4	20.924,3	7.664,6	22.409,9	10.409,9
03.04 Filetes	8.777,9	4.845,7	9.836,2	4.999,7	9.749,5	5.554,2	3.056,8	1.944,9	5.129,7	3.130,2	4.649,7	3.584,4
03.05 Salgados	82.688,3	66.002,3	78.042,4	74.531,0	65.183,2	65.732,6	2.501,8	2.638,3	4.337,6	4.064,3	3.802,5	4.610,6
03.06 Crustáceos	15.985,6	21.239,7	17.288,1	22.648,8	14.115,6	22.979,8	3.695,1	5.914,2	5.179,3	7.285,0	5.404,2	11.623,7
03.07 Moluscos	30.749,6	13.426,7	36.797,6	13.878,4	31.103,6	13.112,7	6.878,4	3.160,3	7.887,9	3.885,0	7.177,1	3.363,2
15.04 Gorduras e Oleos de Peixe	425,7	73,8	407,5	49,1	659,2	77,9	1.761,7	688,8	1.217,0	418,6	1.646,7	470,8
16.04 Preparações e Conservas e Semi-Conservas de Peixe	9.834,1	5.555,9	12.151,4	6.818,5	11.869,7	6.499,2	28.399,1	18.432,1	26.649,0	17.242,3	24.911,5	16.247,3
16.05 Preparações e Conservas de Crustáceos e Moluscos	1.419,3	907,5	1.528,8	1.033,5	2.056,1	1.357,2	112,4	84,4	168,1	127,0	83,2	81,5
19.02.20.10 Massas de Peixe	45,1	29,9	135,3	73,0	190,4	136,2	42,0	24,4	34,3	23,1	37,0	24,4
23.01.20 Farinhas de Peixe	10.808,8	1.215,8	13.022,5	982,3	15.364,3	1.367,1	538,7	68,7	491,2	49,2	422,4	41,9
TOTAL	324.769,0	170.922,1	354.887,5	196.563,9	315.822,3	186.329,8	90.107,5	49.551,1	95.819,9	53.293,7	93.508,4	60.650,8

(*) - Valores provisórios

Fonte: Instituto Nacional de Estatística

ANEXOS

NOMES DAS ESPÉCIES E DOS GRUPOS DE ESPÉCIES UTILIZADOS

NOME ESTATÍSTICO	DESIGNAÇÃO/DOCAPESCA	DESIGNAÇÃO DESEJÁVEL
ENGUIAS	ENGUIA DE VIDRO ENGUIA EUROPEIA ENGUIA/EIRÓS	ENGUIA nep ENGUIA EUROPEIA ENGUIAS nep
LAMPREIA	LAMPREIA DO RIO	LAMPREIA
SÁVEL	SÁVEL	SÁVEL
SAVELHA	SAVELHA	SAVELHA
DIVERSOS (Peixes de águas doce e salobra)	ALOSA ALOSA AZUL ALOSA CINZENTA CARPA ESTURJÕES LÚCIO PARDELHAS PIMPÃO SALMÃO DO ATLÂNTICO TENCA TRUTA ARCO-IRIS TRUTAS	ALOSAS nep ALOSA AZUL ALOSA CINZENTA CARPA ESTURJÕES nep LÚCIO PARDELHAS nep PIMPÃO SALMÃO DO ATLÂNTICO TENCA TRUTA ARCO-IRIS TRUTAS nep
AREEIRO	AREEIRO AREEIRO QUATRO MANCHAS CARTAS LINHAÇA	AREEIRO AREEIRO QUATRO MANCHAS CARTAS nep CARTAS nep
BADEJO	BADEJO	BADEJO
BARROSO	BARROSO	BARROSO
BESUGO	BESUGO	BESUGO
BICA	BICA	BICA
BIQUEIRÃO	BIQUEIRÃO	BIQUEIRÃO
CAÇÕES	CAÇÃO LISO CAÇÃO PINTADO CAÇÕES	CAÇÃO LISO CAÇÃO PINTADO CAÇÕES nep
CARAPAU	CARAPAU CARAPAU/CHICHARRO	CARAPAU CARAPAU
CAVALA	CAVALA	CAVALA
CHERNE	CHERNE	CHERNE
CORVINAS	CORVINA LEGÍTIMA CORVINA CORVINA FRACA	CORVINA LEGÍTIMA CORVINAS nep CORVINATA REAL
CONGRO	CONGRO/SAFIO	CONGRO
DOURADA	DOURADA	DOURADA
PEIXE-ESPADA PRETO	PEIXE ESPADA PRETO	PEIXE-ESPADA PRETO
ESPADARTE	ESPADARTE	ESPADARTE
FANECA	FANECA	FANECA
JULIANA	JULIANA	JULIANA

NOMES DAS ESPÉCIES E DOS GRUPOS DE ESPÉCIES UTILIZADOS

NOME ESTATÍSTICO	DESIGNAÇÃO/DOCAPESCA	DESIGNAÇÃO DESEJÁVEL
LINGUADO	LINGUADO LINGUADO DA AREIA LINGUADO DO RIO LINGUADO FERRUGENTO LINGUADO LEGÍTIMO	LINGUADO LEGÍTIMO LINGUADO DA AREIA LINGUADO DO RIO LINGUADO FERRUGENTO LINGUADO LEGÍTIMO
LIXA	LIXA	LIXA
PARGOS	PARGO LEGÍTIMO PARGO SÊMOLA PARGOS SÊMEA	PARGO LEGÍTIMO PARGO SÊMOLA PARGOS nep PARGO SÊMOLA
PATA-ROXAS	PATA-ROXA DENISA PATA-ROXAS	PATA-ROXA DENISA PATA-ROXAS nep
PEIXE-ESPADA	PEIXE ESPADA	PEIXE-ESPADA
PESCADA	MARMOTA BRANCA PESCADA BRANCA PESCADAS PESCADINHA BRANCA	PESCADA BRANCA PESCADA BRANCA PESCADAS nep PESCADA BRANCA
RAIAS	RAIA DE S. PEDRO RAIAS RAIAS RAIAS	RAIA DE S. PEDRO RAIAS nep RAIA LENGA RAIA DE BIGELOW
ROBALOS	ROBALO BAILA ROBALO LEGÍTIMO ROBALOS	ROBALO BAILA ROBALO LEGÍTIMO ROBALOS nep
RUIVO	RUIVO	RUIVO
SALMONETES	SALMONETE LEGÍTIMO SALMONETE	SALMONETE LEGÍTIMO SALMONETES nep
SARDA	SARDA	SARDA
SARDINHA	SARDINHA	SARDINHA
SARGOS	SARGO ALCORRAZ SARGO BICUDO SARGO LEGÍTIMO SARGO VEADO SARGOS	SARGO ALCORRAZ SARGO BICUDO SARGO LEGÍTIMO SARGO VEADO SARGOS nep
SARGO SAFIA	MUCHARRA SARGO SAFIA	SARGO SAFIA SARGO SAFIA
SOLHAS	SOLHA SOLHA DAS PEDRAS	SOLHA SOLHA DAS PEDRAS
TAMBORIL	PANADEIRA TAMBORIL PRETO TAMBORIL PRETO (EVISCERADO) TAMBORIS	TAMBORIL TAMBORIL PRETO TAMBORIL PRETO TAMBORIS nep
VERDINHO	VERDINHO	VERDINHO
XAPUTA	XAPUTA	XAPUTA
ABRÓTEAS E SIMILARES	ABRÓTEA ABRÓTEA BRANCA ABRÓTEA DA COSTA	ABROTEAS nep ABRÓTEA BRANCA ABRÓTEA DA COSTA

NOMES DAS ESPÉCIES E DOS GRUPOS DE ESPÉCIES UTILIZADOS

NOME ESTATÍSTICO	DESIGNAÇÃO/DOCAPESCA	DESIGNAÇÃO DESEJÁVEL	
ABRÓTEAS E SIMILARES (Continuação)	ABRÓTEA DO ALTO	ABRÓTEA DO ALTO	
	ABRÓTEA VERMELHA	ABRÓTEA VERMELHA	
	ARINCA	ARINCA	
	BACALHAU	BACALHAUS nep	
	BACALHAU ÁRTICO	BACALHAU ÁRTICO	
	BACALHAU DA GRONELÂNDIA	BACALHAU DA GRONELÂNDIA	
	BACALHAU DO ATLÂNTICO	BACALHAU DO ATLÂNTICO	
	BACALHAU POLAR	BACALHAU POLAR	
	BOLOTA	BOLOTA	
	ESCAMUDO NEGRO	ESCAMUDO	
	FANECA-NORUEGA	FANECA-NORUEGA	
	MARUCA	MARUCAS nep	
	MARUCA AZUL	MARUCA AZUL	
	MARUCA DA PEDRA	MARUCA DA PEDRA	
	TOMECODE	TOMECODE	
	ATUNS E SIMILARES	ATUM ALBACORA	ATUM ALBACORA
		ATUM BONITO/GAIADO	GAIADO
ATUM PATUDO		ATUM PATUDO	
ATUM RABILHO		ATUM RABILHO	
ATUM VOADOR		ATUM VOADOR	
ATUNS		ATUNS nep	
CHAPOUTO		JUDEU E JUDEU LISO	
ESPADIM AGUIA		ESPADIM DO MEDITERRÂNEO	
ESPADIM AZUL DO ATLÂNTICO		ESPADIM AZUL DO ATLÂNTICO	
ESPADIM BRANCO DO ATLÂNTICO		ESPADIM BRANCO DO ATLÂNTICO	
ESPADIM NEGRO		ESPADIM NEGRO	
ESPADINS		ESPADINS nep	
JUDEU		JUDEU	
MERMA		MERMA	
SERRAJÃO		SARRAJÃO	
VELEIRO DO ATLÂNTICO		VELEIRO DO ATLÂNTICO	
CARAPAU NEGRÃO E SIMILARES		CARAPAU DO MEDITERRÂNEO	CARAPAU DO MEDITERRÂNEO
	CARAPAU NEGRÃO	CARAPAU NEGRÃO	
	CHARRO AMARELO	CHARRO AMARELO	
	CHARUTEIRO	CHARUTEIROS nep	
	CHARUTEIRO-AZEITE	CHARUTEIRO-AZEITE	
	CHARUTEIRO-CATARINO	CHARUTEIRO-CATARINO	
	ENCHAREU	XAREU BICUDO	
	LIRIO DE SERRA	XAREU AZUL	
	PALOMBETA	PALOMBETA	
	PROMBETA	SERIEIA CAMOCHILO	
	ROMEIRO	PEIXE PILOTO	
	SERIEIAS	SERIEIAS nep	
	XAREU-MACOA	XAREU-MACOA	
	XAREUS	XAREUS nep	
	ESPARÍDEOS DIVERSOS	BICA-BUCO	BICA-BUCO
		BOGA DO MAR	BOGA DO MAR
		CACHUCHO	CACHUCHO
CACHUCHO-DENTÃO		CACHUCHO-DENTÃO	
CHOUPA		CHOUPA	
DENTÃO DE ANGOLA		DENTÃO DE ANGOLA	
DENTÕES		DENTÕES nep	
DOBRADIÇA		DOBRADIÇA	
FERREIRA		FERREIRA	
GORAZ		GORAZ	
PARGO CAPATÃO		CAPATÃO LEGÍTIMO	
SALEMA		SALEMA	
GAROUPAS E SIMILARES		ANDORINHO	CANÁRIO DO MAR
		BADEJO	GAROUPAS BADEIJO
		BADEJO	GAROUPA CHUMBO
		GAROUPA	GAROUPAS nep
		GAROUPA	SERRANO DE ROLO
	GAROUPA DO ALTO	SERRANO ALECRIM	

NOMES DAS ESPÉCIES E DOS GRUPOS DE ESPÉCIES UTILIZADOS

NOME ESTATÍSTICO	DESIGNAÇÃO/DOCAPESCA	DESIGNAÇÃO DESEJÁVEL
GAROPAS E SIMILARES (Continuação)	GAROUPA LEGÍTIMA MERO MERO LEGÍTIMO ROBALO DO NORTE ROBALO MUGE SERRANOS SERRANOS(SERRÃO)	GAROUPA LEGÍTIMA MEROS nep MERO LEGÍTIMO ROBALO DO NORTE ROBALO-MUGE SERRANOS nep SERRANOS nep
PEIXES CHATOS	ALABOTE DA GRONELÂNDIA ALABOTE DO ATLÂNTICO AZEVIAS LÍNGUA MALACUECO PREGADO RODOVALHO SOLHA SOLHA AMERICANA SOLHA DE INVERNO SOLHA ESCURA DO MAR DO NORTE SOLHA LIMÃO SOLHÃO	ALABOTE DA GRONELÂNDIA ALABOTE DO ATLÂNTICO AZEVIAS nep LÍNGUA AZEVIAS nep PREGADO RODOVALHO CARTAS DE OLHOS GRANDES SOLHA AMERICANA SOLHA DE INVERNO SOLHA ESCURA DO MAR DO NORTE SOLHA LIMÃO SOLHÃO
RABETA E SIMILARES	CALAFATE DE RISCAS RABETA RAINHAS	CALAFATE DE RISCAS RABETA AFRICANA RAINHAS nep
TUBARÕES E RAIAS DIVERSOS	ALBAFAR BRAVO ANJOS CAÇÃO CAROCHO CORNUDA GALHUDO MALHADO GATA LEITÃO LIXINHAS DA FUNDURA RAIA RATÕES SAPATA SAPATA PRETA TINTUREIRA TINTUREIRA TREMELGAS TUBARÃO BRANCO TUBARÃO CORRE-COSTA TUBARÃO DA GRONELÂNDIA TUBARÃO DE PONTAS BRANCAS TUBARÃO RAPOSO (ZORRO) TUBARÃO-ALBAFAR TUBARÃO-ANEQUIM TUBARÃO-FRADE TUBARÃO LUSITANO TUBARÃO LUZIDIO TUBARÃO-MARTELO TUBARÃO-PREGO TUBARÃO-SARDO TUBARÕES UGE DE CARDAS UGE-MANTA (BREAMENTA) UGES VIOLAS AGULHA AGULHÃO ALFONSINHO ANCHOVA	BOCA DOCE ANJOS nep PERNAS DE MOÇA nep CAROCHO TUBARÃO MARTELO GALHUDO MALHADO GATA LEITÃO LIXINHAS DA FUNDURA nep UGE RATÕES nep SAPATA SAPATA PRETA TUBARÕES MARRACHO nep TINTUREIRA TREMELGAS nep TUBARÃO DE S. TOMÉ TUBARÃO CORRE-COSTA TUBARÃO DA GRONELÂNDIA TUBARÃO DE PONTAS BRANCAS TUBARÃO RAPOSO TUBARÃO-ALBAFAR TUBARÃO-ANEQUIM TUBARÃO-FRADE TUBARÃO LUSITANO TUBARÃO LUZIDIO TUBARÕES MARTELO nep TUBARÃO-PREGO TUBARÃO-SARDO TUBARÕES nep UGE DE CARDAS UGE MANTA UGES nep VIOLAS nep AGULHA AGULHÃO ALCARRAZ ANCHOVA
DIVERSOS (Peixes marinhos)		

NOMES DAS ESPÉCIES E DOS GRUPOS DE ESPÉCIES UTILIZADOS

NOME ESTATÍSTICO	DESIGNAÇÃO/DOCAPESCA	DESIGNAÇÃO DESEJÁVEL
DIVERSOS (Peixes marinhos) (Continuação)	ARENQUE ARGENTINAS ARREGALADO BAGRES BARBUDOS BICUDAS BICUDAS BODIÃO VERDE BODIÃO VERMELHO BODIÕES CABEÇUDOS CABOZ NEGRO (CARDOSA) CABOZES DO ATLÂNTICO CABRA MORENA CABRA VERMELHA CABRA-CABAÇO CABRA-LÍRIO CABRAS CABRINHA CÂNGULOS CANTARILHO DO ATLÂNTICO CANTARILHO-REQUEIME CANTARILHOS CANTARILHOS DO NORTE CAPASSECA CAPELIM CASTANHETA BRANCA CASTANHETA PRETA CHARROCO COLO-COLO DOIRADO ESCOLAR ESCORPIÃO ESGANA-GATAS ESPADILHA FANECÃO FURA VASOS GALEOTAS GALO BRANCO GALO NEGRO GALUCHA IMPERADOR LAGARTIXA LINGUAS DE CÃO LÍRIO LÍRIO LUCIANOS MARMOTA NEGRA MELGA/ROBALO BRANCO MOREÃO MOREÃO MOREIA PINTADA MOREIA PRETA MOREIAS OLHUDO PALMA PALMETA PAMPOS PATRUCA/PREGUIÇOSA PEIXE ARANHA PEIXE ARANHA MAIOR PEIXE CRAVO PEIXE DE CHEIRO PEIXE LAGARTO PEIXE LAGARTO DO ALTO PEIXE VERMELHO PEIXE-CÃO PEIXE-COELHO	ARENQUE ARGENTINAS nep OLHO DE VIDRO LARANJA BAGRES nep BARBUDOS nep BICUDA DE CABO VERDE BICUDAS nep MARACOTO BODIÃO RETICULADO BODIÕES nep CABEÇUDOS nep CABOZ NAGRO CABOZES DO ATLÂNTICO nep CABRA MORENA CABRA VERMELHA CABRA-CABAÇO CABRA-LIRA CABRAS nep CABRA DE BANDEIRA CÂNGULOS nep CANTARILHO LEGÍTIMO CANTARILHO-REQUEIME CANTARILHOS nep CANTARILHOS DO NORTE nep CAPASSECA CAPELIM CASTANHETA CASTANHETA PRETA CHARROCOS nep COLO-COLO DOIRADO ESCOLAR ESCORPIÕES nep ESGANA-GATAS nep ESPADILHA FANECÃO FURA VASOS GALEOTAS nep GALO BRANCO GALO NEGRO GALUCHA IMPERADORES nep LAGARTIXAS nep LINGUAS DE CÃO nep LÍRIO LÍRIO IMPERIAL LUCIANOS nep PESCADA NEGRA MORA MOREÃO CASTANHO MOREIA DA MADEIRA MOREIA MOREIA PRETA MOREIAS nep OLHUDO PALMA PALMETA PAMPOS nep PREGUIÇOSA BRANCA PEIXE ARANHA nep PEIXE ARANHA MAIOR PEIXE CRAVO PEIXE DE CHEIRO LAGARTO DA COSTA LAGARTO DA GUINE PEIXE VERMELHO BODIÃO DENTE DE CÃO ESCOLAR BRANCO

NOMES DAS ESPÉCIES E DOS GRUPOS DE ESPÉCIES UTILIZADOS

NOME ESTATÍSTICO	DESIGNAÇÃO/DOCAPESCA	DESIGNAÇÃO DESEJÁVEL
DIVERSOS (Peixes marinhos) (Continuação)	PEIXE-LOBO MALHADO	PEIXE-LOBO MALHADO
	PEIXE-LOBO RISCADO	PEIXE-LOBO RISCADO
	PEIXE-LUA	PEIXE-LUA
	PEIXE-PORCO	CANGULO CINZENTO
	PEIXE-REI VERDE	PEIXE-REI VERDE
	PEIXES MARINHOS DIVERSOS	PEIXES MARINHOS DIVERSOS
	PEIXES VOADORES	PEIXES VOADORES nep
	PEIXES-LAPA	PEIXE-LAPA
	PEIXES-LOBO	PEIXES-LOBO nep
	PEIXES-REI	PEIXES-REI nep
	PEIXES-REI	JUDIA
	PERALIS/BOQUEIRÃO	BOQUEIRÃO
	PESCADA DA ÁFRICA DO SUL	PESCADA DA ÁFRICA DO SUL
	PESCADA DE ANGOLA	PESCADA DE ANGOLA
	PESCADA DO SUDOESTE AFRICANO	PESCADA DO SUDOESTE AFRICANO
	PESCADA NEGRA	PESCADA NEGRA
	PESCADA PRATEADA	PESCADA PRATEADA
	PESCADINHA NEGRA	PESCADA NEGRA
	POMBO	POMBO
	RAINHA	BODIÃO VERDE
	RASCASSOS	RASCASSOS nep
	RELOGIO	RELOGIO
	RISCADO	RISCADO
	ROCAZ	RASCASSO VERMELHO
	RONCADOR	RONCADOR BRAVURA
	RONCADOR DE PINTAS	RONCADOR DE PINTAS
	RONCADORES	RONCADORES nep
	SALMONETE DO ALTO	SALMONETE DO ALTO
	SALMONETES DA FUNDURA (CHINO)	OLHUDO
	SARDINELA	SARDINELAS nep
	SARDINELA DA MADEIRA	SARDINELA DA MADEIRA
	SARDINELA LOMBUDA	SARDINELA LOMBUDA
	SELONGO	IMPERADOR DE COSTA ESTREITA
	SENUCA	SENUCA
	SERRA DA ÍNDIA	SERRA DA ÍNDIA
	SERRA ESPANHOLA	SERRA ESPANHOLA
	SERRAS	SERRAS nep
	TAINHA OLHALVO	TAINHA OLHALVO
	TAINHAS	TAINHAS nep
	TROMBEIROS	TROMBEIROS nep
TROMBETEIRO	TROMBETEIRO	
UNHA	UNHA	
AMEIJOAS	AMEIJOA BOA	AMEIJOA BOA
	AMEIJOA MACHA	AMEIJOA MACHA
	AMEIJOA VERMELHA	AMEIJOA VERMELHA
	PÉ DE BURRINHO	PÉ DE BURRINHO
	PÉ DE BURRO	PÉ DE BURRO
BERBIGÃO	BERBIGÃO VULGAR	BERBIGÃO VULGAR
BÚZIOS	BÚZIO	BÚZIOS nep
	BÚZIO	FUSO TORTO
	BÚZIO CANILHA	BÚZIO CANILHA
CHOCO	CHOCO	CHOCO VULGAR
LONGUEIRÕES	LONGUEIRÕES (LINGUEIRÕES)	LONGUEIRÕES nep
	NAVALHAS	LONGUEIRÕES nep
LULAS	LULA	LULA RISCADA
	LULAS	LULAS nep
POLVOS	POLVO	POLVO VULGAR
	POLVO CABEÇUDO	POLVO CABEÇUDO
	POLVOS	POLVOS nep

NOMES DAS ESPÉCIES E DOS GRUPOS DE ESPÉCIES UTILIZADOS

NOME ESTATÍSTICO	DESIGNAÇÃO/DOCAPESCA	DESIGNAÇÃO DESEJÁVEL
POTAS	POTRA	POTAS nep
DIVERSOS (Moluscos)	AMEIJOA BRANCA AMEIJOLAS BORRELHOS BUZINA CADELINHA/CONQUILHA CARAMUJOS LAPA LAPA BRAVA LAPA MANSA LEQUES MEXILHÕES MOLUSCOS MARINHOS DIVERSOS OSTRA PORTUGUESA OSTRA REDONDA OSTRAS VIEIRA	AMEIJOA BRANCA AMEIJOLAS BORRELHOS BUZINA CADELINHAS nep BURRIES nep LAPAS nep LAPA BRAVA LAPA MANSA LEQUES MEXILHÕES nep MOLUSCOS MARINHOS DIVERSOS OSTRA PORTUGUESA OSTRAS PLANAS nep OSTRAS nep VIEIRA
CAMARÕES	CAMARÃO CAMARÃO PURPURA CAMARÃO VERMELHO CAMARÃO VERMELHO GRADO CAMARÃO VERMELHO MIUDO CARABINEIRO CARDEAL	CAMARÕES NATANTIA nep CAMARÃO PURPURA CAMARÃO VERMELHO CAMARÃO VERMELHO CAMARÃO VERMELHO CAMARÃO CARDEAL
GAMBA	CAMARÃO JAPONÊS GAMBA GAMBA GRADA GAMBA MANCHADA GAMBA MIÚDA	CAMARÃO JAPONÊS GAMBA BRANCA GAMBA BRANCA GAMBA MANCHADA GAMBA BRANCA
LAGOSTAS	LAGOSTA LAGOSTA LAGOSTA DA MAURITÂNIA LAGOSTA VERDE	LAGOSTAS nep LAGOSTA CASTANHA LAGOSTA DA MAURITÂNIA LAGOSTA VERDE
LAGOSTIM	LAGOSTIM LAGOSTIM GRADO LAGOSTIM MIÚDO	LAGOSTIM LAGOSTIM LAGOSTIM
LAVAGANTE	LAVAGANTE	LAVAGANTE
SANTOLA	SANTOLA	SANTOLA
DIVERSOS (Crustáceos)	CAMARÃO BRANCO LEGÍTIMO CAMARÃO DO NORTE/ARCTICO CAMARÃO MARRECO CAMARÃO NEGRO CAMARILHA CARANGUEJO CARANGUEJO NADADOR CAVACO CRACA CRUSTÁCEOS DIVERSOS MARINHOS NAVALHEIRA PERCEBE SAPATEIRA	CAMARÃO BRANCO LEGÍTIMO CAMARÃO DO NORTE CAMARÕES MARRECOS nep CAMARÃO NEGRO CAMARINHA CARANGUEJO VERDE CARANGUEJOS NADADORES nep CAVACO CRACA CRUSTÁCEOS MARINHOS DIVERSOS NAVALHEIRAS nep PERCEBE SAPATEIRA
FÍGADOS	FÍGADOS	FÍGADOS
ÓLEOS	ÓLEOS	ÓLEOS
OURIÇOS DO MAR	OURIÇOS DO MAR	OURIÇOS DO MAR
OVAS	OVAS	OVAS

CORRESPONDÊNCIA PORTO SLV, CCR E DIVISÕES TRADICIONAIS

PORTO SLV	DESIGNAÇÃO	CCR	DIVISÕES
10000 10910 10920 10930 10940 10950 20000 20910 20920 20930 20940 30000 30910 30920 30930 30940 30950 30960 30991 30992 30993 30994	VIANA DO CASTELO CAMINHA ESPOSENDE V. PRAIA DA ANCORA CASTELO DO NEIVA FAO POVOA DO VARZIM A-VER-O-MAR CAXINAS VILA CHA VILA DO CONDE MATOSINHOS ANJEIRAS AFURADA PARAMOS AREINHO OURO RIBEIRA AGUDA ESPINHO VALBOM MIRAMAR	NORTE	NORTE
30970 40000 40910 40920 40930 40940 50000 50910 50920 50930	ESMORIZ AVEIRO VAGUEIRA TORREIRA MIRA FURADOURO FIGUEIRA DA FOZ BUARCOS GALA LEIROSA	CENTRO	
60000 60910 70000 70910 70920 70930 80000 80910 90000 90910 90920 100000 100100 100910 100920 100991 100992	NAZARE S. MARTINHO DO PORTO PENICHE PORTO DAS BARCAS PORTO DINHEIRO FOZ DO ARELHO ERICEIRA ASSENTA CASCAIS ASSENTA ERICEIRA SESIMBRA COSTA DA CAPARICA TRAFARIA FONTE DA TELHA BARREIRO MONTIJO	LXBeV.TEJO	CENTRO

CORRESPONDÊNCIA PORTO SLV, CCR E DIVISÕES TRADICIONAIS

PORTO SLV	DESIGNAÇÃO	CCR	DIVISÕES
100993	SEIXAL	LXBeV.TEJO	CENTRO
100994	ALCOCHETE		
110000	SETUBAL		
110910	FARALHAO		
110930	GAMBIA		
180000	LISBOA		
180910	VILA FRANCA DE XIRA		
110920	CARRASQUEIRA	ALENTEJO	CENTRO
120000	SINES		
120910	PORTO COVO		
120920	V. NOVA DE MILFONTES		
120930	AZENHA DO MAR		
120940	ZAMBUJEIRA		
120950	ALMOGRAVE		
120960	SANTO ANDRE		
170960	MERTOLA		
130000	LAGOS	ALGARVE	SUL
130100	SAGRES		
130910	CARRAPATEIRA		
130920	ARRIFANA		
130930	BURGAU		
130940	SALEMA		
130950	PRAIA DA LUZ		
130991	MEIA PRAIA		
140000	PORTIMAO		
140910	CARVOEIRO		
140920	PRAIA DA OURA		
140930	ALBUFEIRA		
140940	ALVOR		
140950	ARMACAO DE PERA		
140960	BENAGIL		
140970	OLHOS D.AGUA		
140980	FERRAGUDO		
150000	OLHAO		
150100	FUZETA		
150200	QUARTEIRA		
150910	BARRETA		
150920	FARO		
160000	TAVIRA		
160910	CABANAS		
160920	SANTA LUZIA		
170000	VILA REAL S. ANTONIO		
170910	CACELA		
170920	MANTA ROTA		
170930	MONTE GORDO		
170940	TORRE D.AIRES		
170950	CASTRO MARIM		