

RECURSOS DA PESCA

Série ESTATÍSTICA

VOLUME 19 A-B

ANO 2005

DIRECÇÃO-GERAL DAS PESCAS E AQUICULTURA

LISBOA

AGOSTO 2006

NOTA INTRODUTÓRIA

Com a edição de mais um número dos “Recursos da Pesca - Série Estatística”, volume 19 A-B, pretende esta Direcção-Geral disponibilizar ao público um resumo da actividade do sector das pescas no ano de 2005.

Esta publicação, iniciada em 1987, pelo ex-Gabinete de Estudos e Planeamento das Pescas, revelou-se um instrumento de trabalho importante para todos aqueles que desenvolvem uma actividade profissional no sector da pesca ou que, de algum modo, se relacionam com ele. Por esta razão, e apesar da DGPA manter a colaboração na publicação conjunta com o INE - Instituto Nacional de Estatística (“**Estatísticas da Pesca 2005**”, disponível em www.ine.pt), decidiu-se manter acessíveis ao público os habituais quadros estatísticos, agora unicamente em formato electrónico e através da nossa página, www.dgpa.min-agricultura.pt.

A Direcção-Geral das Pescas e Aquicultura agradece a todos os Serviços e Organismos Públicos e Privados que, de algum modo, contribuíram para a recolha da informação aqui compilada e tornaram possível, assim, o acesso a esses dados por parte de Entidades que, pela natureza da sua actividade, necessitam de informação estatística sobre o sector das pescas.

Aproveita-se esta oportunidade para solicitar a todos aqueles que vierem a utilizar a informação contida nesta publicação que nos enviem as sugestões com vista à introdução de alterações ou melhoramentos, quer no que respeita à sua apresentação quer ao seu conteúdo, tornando, desse modo, possível o melhor e mais completo conhecimento do Sector das Pescas.

DIRECÇÃO-GERAL DAS PESCAS E AQUICULTURA
Agosto de 2006

INDICE

Notas Interpretativas

I - PESSOAL DO MAR

Formação profissional

Pessoal formado no ano de 2005 (EMCP)	3
Pessoal formado no ano de 2005 (FORPESCAS)	4

II - MOVIMENTO DA FROTA

Movimento da frota em 2005 por área/segmento da frota	7
Frota por GT e Região	8
Composição da frota por segmento	9

III - PRODUÇÃO PRIMÁRIA

Aquicultura

Produção por espécie em 2004	13
------------------------------------	----

Apanha de algas

Produção por região/espécie	14
-----------------------------------	----

Frescos e refrigerados

Total anual por região	15
------------------------------	----

Estimativa de Desembarques no Continente

Total anual por pesqueiro	16
Total anual por pesqueiro com retiradas e rejeições.....	17
Total anual por pesqueiro e por região	18
Total anual por mês	20
Total anual por delegação	22
Total anual por delegação com retiradas e rejeições	23
Total anual de espécies e grupos de espécies - totais	25
Total anual de espécies e grupos de espécies - totais - com retiradas e rejeições.....	27

Total anual de espécies e grupos de espécies por região	29
Total anual de espécies e grupos de espécies por pescueiro	
- Pesca no Norte de África	39
- Pesca em Espanha	41
- Pesca em Águas Nacionais	43
Total anual de espécies e grupos de espécies em águas nacionais, por modalidade	
- Arrasto	45
- Polivalente	47
- Cerco	49
Total anual de espécies e grupos de espécies por mês	51
Total anual de espécies e grupos de espécies por delegação	75
Total por delegação e por mês	107
Comparação das estimativas de desembarque referentes aos anos de 2004 e 2005	
- por mês	123
- por delegação.....	129
- por delegação e postos de venda	135
- por espécie e grupos de espécies	139

Estimativa de Desembarques na Região Autónoma dos Açores

Total anual por ilha	143
Total anual de espécies e grupos de espécies	145
Total anual por mês	147

Estimativa de Desembarques na Região Autónoma da Madeira

Total anual de espécies e grupos de espécies	148
Total anual por mês	150

Espécies transaccionadas em lota com maior significado

- Totais	153
- Região Norte	153
- Região Centro	154
- Região Lisboa e Vale do Tejo	154
- Região Alentejo	155
- Região Algarve	155
- Pesca em águas nacionais	156
- Pesca por arrasto	156
- Pesca por polivalente	157
- Pesca por cerco	157

CAPTURAS POR ÁREA DE PESCA

Capturas por área e por mês	158
Capturas na NAFO por divisão estatística/espécie/mês	159
Capturas na Noruega/Svalbard por mês e espécie.....	160
Capturas por mês e principais espécies/outros pesqueiros externos	161

IV - PRODUÇÃO SECUNDÁRIA

Produção de transformados a bordo por espécie	164
---	------------

Indústria Transformadora

Produção de sal marinho por região/salgado	166
--	------------

V - COMÉRCIO EXTERNO

Balança Comercial dos Produtos da Pesca	169
---	------------

ANEXOS

NOTAS INTERPRETATIVAS

Continuam a ser utilizados nesta publicação os conceitos de *pescado transaccionado em lota, de estimativa de desembarque* e de *captura total*.

As rejeições no mar, a utilização do pescado antes do desembarque, as perdas causadas pelo processamento, os desembarques em portos sem controlo, entre outros, são factores que, naturalmente, distinguem a *captura total* do pescado que é efectivamente desembarcado para efeitos de uma transacção comercial. De modo semelhante, o pagamento em espécie ("caldeirada"), e a fuga à lota são elementos que, por seu turno, contribuem para distinguir os conceitos de *estimativa de desembarque* e de *pescado transaccionado* em lota, isto é, de *descargas comerciais*.

* * *

Nas tabelas que adiante se apresentam, são utilizados os critérios já apresentados nas publicações anteriores. Os valores registados correspondem a *estimativas das quantidades de pescado desembarcado*, fresco ou refrigerado, complementadas, em cada caso, pelos preços médios alcançados na primeira venda.

Três tipos-base de agregação foram tidos em conta no arranjo desses dados :

a) REGIÕES

Foi considerada a distribuição por NUTS II, de acordo com Unidades territoriais definidas pelo Decreto-Lei nº 244/2002, de 5 de Novembro.

CONTINENTE

Norte
Centro
Lisboa
Alentejo
Algarve

AÇORES

MADEIRA

Os ***portos de pesca*** assinalados nas tabelas correspondem, no Continente, às delegações da DOCAPESCA – Portos e Lotas, SA, e cada delegação engloba os postos dependentes da mesma.

b) PESQUEIROS

Distinguem-se os seguintes pesqueiros, que correspondem a grandes zonas de actuação da frota de pesca continental, de cuja actividade resultaram desembarques de pescado fresco/refrigerado.

Águas Nacionais

Espanha

Norte de África

c) MODALIDADES DE PESCA

Referidas unicamente ao pesqueiro “águas nacionais” e relativamente à pesca efectuada em águas do Continente, distingue-se o resultado da actividade dos seguintes segmentos de pesca:

Arrasto

Cerco

Polivalente

Mantêm-se nesta publicação as alterações introduzidas nos Recursos da Pesca n.º 8 e 9 A – B :

- Foram excluídas das tabelas relativas às estimativas de desembarque de pescado fresco e refrigerado nos portos do Continente as quantidades retiradas e rejeitadas. Assim, a informação reportada nas referidas tabelas refere-se somente às estimativas de desembarque destinadas ao consumo humano, directo ou indirecto.
Os preços médios indicados foram os efectivamente alcançados na primeira venda.
- Para possibilitar a comparabilidade dos dados com a informação relativa a desembarques no Continente constante nos Recursos da Pesca relativos aos anos anteriores a 1995, incluem-se nesta publicação as seguintes tabelas que contemplam retiradas e rejeições:
 - Estimativa de Desembarque Total por Pesqueiro – 2004 e 2005 pag. 17.
 - Estimativa de Desembarque Total por Porto – 2004 e 2005 pag. 23.
 - Estimativa de Desembarque Total por Espécie – 2004 e 2005 pag. 27 e 28.
- A tabela que, em edições anteriores a 1995, representava o resumo da produção da pesca do largo, ao nível do total de capturas por mês e área de pesca, foi substituída por uma tabela mais abrangente que inclui o resumo de toda a actividade de pesca (vd. pag. 158).
- Nesta tabela incluem-se, para além de todas as capturas desembarcadas em portos nacionais, aquelas que foram desembarcadas em portos estrangeiros e que foram do conhecimento do Banco de Dados das Pescas.

Deverá notar-se ainda que o conjunto das *espécies e grupos de espécies* seleccionado, foi uniformemente aplicado a todas as tabelas em que aparece esse tipo de desagregação; na escolha de tal conjunto de espécies e grupos de espécies foram tidos em conta os seguintes critérios:

- Espécies com maior peso relativo nos desembarques;
- Espécies sujeitas a Total Admissível de Captura (TAC); e ainda algumas espécies, seleccionadas atendendo ao seu valor económico ou porque, tradicionalmente, sempre foram distinguidas no tratamento estatístico nacional.

Continua a representar-se o quadro “Nome de Espécies e Grupos de Espécies Utilizados” que surgiu no volume referente o ano de 1987 e no qual se estabelece a relação entre a designação (nome Estatístico) adoptada nesta publicação, a designação que é mais frequentemente usada pela DOCAPESCA – Portos e Lotas, SA e, ainda, o nome corrente considerado mais correcto para cada um dos casos considerados.

Também, como é sabido, em muitos casos, os vernáculos comumente empregues nas Regiões Autónomas dos Açores e Madeira divergem dos que se encontram em uso no Continente, assim, no quadro “NOMES DAS ESPÉCIES E DOS GRUPOS DE ESPÉCIES UTILIZADOS” estão identificadas os nomes das espécies utilizados naquelas regiões como (RAA) e (RAM).

I - PESSOAL DO MAR

FORMAÇÃO PROFISSIONAL
PESSOAL FORMADO NO ANO DE 2005 - NA EPMC

CURSOS	NÚMERO FORMANDOS		
	REALIZADOS 2005	PREVISTOS 2006	VARIAÇÃO
Preparação para exame de Mestre do Largo Pescador	0	16	-
Preparação para exame de Mestre Costeiro Pescador	11	16	45%
Contramestre *	15	30	-
Maquinista Prático de 2ª Classe	20	30	50%
Ajudante de Maquinista	22	30	36%
Preparação de exame de Condução de Motores até 250 Kw	21	0	-
Marinheiro **	33	30	-9%
Preparação para exame de Mestre do Tráfego Local	0	16	-
Comandante e Piloto de Lanchas de Intervenção (GNR)	16	0	-
Mecânico e Electricista de Bordo (GNR)	16	0	-
Segurança Básica	324	120	-63%
Condução de Embarcações de Salvamento	17	72	324%
GMDSS GOC	4	24	500%
GMDSS A1 e A2 Nacional	6	24	300%
Introdução à Segurança Pessoal e Colectiva	42	0	-
Sensibilização de Combate a Incêndios	19	0	-
Básico de Prevenção e Combate a Incêndios	136	0	-
Qualificação para o Controlo de Operações de Combate a Incêndios	2	24	1100%
Qualificação para Ministras os Primeiros Socorros a Bordo	0	24	-
Prevenção Contra Incêndios	19	0	-
Sensibilização ao Trabalho Portuário	15	0	-
Jornadas de Cooperação Técnica no Domínio das Pescas	4	4	0%
Aperfeiçoamento em Inglês Técnico	0	24	-
Aperfeiçoamento em Técnicas de Detecção e das Pescas	0	24	-
Operador de Radar	0	24	-
TOTAL	742	532	-28%

Fonte: ESCOLA DE PESCA E DA MARINHA DO COMÉRCIO

OBSERVAÇÕES

***Saídas profissionais:** Contramestre Pescador e Contramestre da Marinha de Comércio.

****Saídas profissionais:** Marinheiro de 2ª Classe, Marinheiro de 2ª Classe Restrito ao Tráfego Local e Marinheiro Pescador.

FORMAÇÃO PROFISSIONAL
PESSOAL FORMADO NO ANO DE 2005 - FORPESCAS

CURSOS	NÚMERO FORMANDOS		
	REALIZADOS 2005*	PREVISTOS 2006**	VARIAÇÃO
Ajudante de Maquinista	6	30	400%
Arrais de Pesca	31	105	239%
Arrais de Pesca Local	275	300	9%
Artes de Pesca	9	30	233%
Condução de Motores	80	105	31%
Contramestre Pescador	13	28	115%
Electromecânico de Refrigeração e Climatização	49	150	206%
Gestão da Pequena Pesca	0	30	-
Maquinista Pratico (1)	5	15	200%
Maquinista Pratico (2)	0	30	-
Marinheiro de 2ª Classe de Tráfego Local	13	23	77%
Marinheiro Pescador	12	0	-
Marinheiro (Aprendizagem)	42	37	-12%
Mestre Costeiro	11	0	-
Operador de Construção Naval (Aprendizagem)	11	15	36%
Operador de Transformação do Pescado	48	45	-6%
Operador de Transformação do Pescado (Aprendizagem)	7	10	43%
Pescador	309	624	102%
Práticas Administrativas	20	35	75%
Reciclagem dos Profissionais da Pesca do Cerco	103	0	-
Segurança Alimentar	0	35	-
Segurança Básica	70	75	7%
Segurança Marítima para a Pequena Pesca	28	0	-
Tecnologias de Detecção	0	15	-
Tecnologias da Pequena Pesca (Arte Xávega)	0	30	-
Técnico de Aquacultura (Aprendizagem)	0	18	-
Técnico de Construção Naval (Aprendizagem)	0	9	-
Técnico de Transformação do Pescado (Aprendizagem)	0	14	-
TOTAL	1 142	1 808	58%

Fonte: FORPESCAS

* Formandos que concluíram a formação em 2005.

** Formandos que se prevê concluírem a formação em 2006.

II - MOVIMENTO DA FROTA

MOVIMENTO DA FROTA DE PESCA PORTUGUESA EM 2005

ÁREA	ZONA	STOCKS	ARTES	POP4	SITUAÇÃO EM 01/01/2005			ENTRADAS EM 2005			SAÍDAS EM 2005			SITUAÇÃO EM 31/12/2005		
					Nº	GT	POT(kw)	Nº	GT	POT(kw)	Nº	GT	POT(kw)	Nº	GT	POT(kw)
CONTINENTE	CIEM IXa	DEMERSAIS	ARTES FIXAS PEQUENA PESCA <12 m	4K1	7 273	9 988	109 954	200	427	5 811	295	350	4 547	7 178	10 076	112 804
	CIEM VIIc,IXa,IXb,X E CECAF	DEMERSAIS	ARTES FIXAS >=12 m	4K2	452	20 364	76 020	5	165	782	18	852	3 226	439	19 678	73 897
	CIEM VIIc,IXa,IXb	DEMERSAIS (+CARAPAU)	ARRASTO	4K3	108	20 253	54 782	2	342	816	12	2 289	6 315	98	18 324	49 286
	CIEM IXa	PEQUENOS PELÁGICOS (SARDINHA E OUTROS)	CERCO	4K4	144	6 924	34 160	3	294	1 092	4	310	1 163	143	6 928	34 112
	ÁGUAS INTERNACIONAIS	DEMERSAIS E PELÁGICOS	POLIVALENTE, ARRASTO E ANZOL	4K5	52	40 716	55 525	3	3 827	4 403	9	5 174	7 879	46	39 369	52 087
	TOTAL CONTINENTE					8 029	98 245	330 442	213	5 056	12 904	338	8 975	23 130	7 904	94 375
MADEIRA	CECAF	DEMERSAIS	ARTES FIXAS PEQUENA PESCA <12 M	4K6	418	416	3 053	3	8	60	1	0	6	420	427	3 116
	CECAF E ÁGUAS INTERNACIONAIS	DEMERSAIS E PELÁGICOS	ARTES FIXAS >=12 m	4K7	41	2 733	9 567	1	32	132	0	0	0	42	2 765	9 707
		PELÁGICOS	CERCO	4K8	5	193	1 006	0	0	0	0	0	0	5	193	1 006
	TOTAL MADEIRA					464	3 342	13 625	4	39	192	1	0	6	467	3 385
AÇORES	CIEM X	DEMERSAIS	ARTES FIXAS PEQUENA PESCA <12 m	4K9	1 472	2 303	21 302	33	134	1 694	25	59	449	1 480	2 384	23 019
	CIEM X E ÁGUAS INTERNACIONAIS	DEMERSAIS E PELÁGICOS	ARTES FIXAS E PALANGRE >=12 m	4KA	103	8 675	25 555	2	7	49	1	22	143	104	8 670	25 525
	TOTAL AÇORES					1 575	10 979	46 857	35	140	1 743	26	81	592	1 584	11 054
TOTAL PORTUGAL					10 068	112 566	390 924	252	5 235	14 838	365	9 056	23 728	9 955	108 814	384 560

(1) ARQUEAÇÃO BRUTA DE ACORDO COM O REG(CEE) Nº 2930/86, DE 22 DE SETEMBRO, ALTERADO PELO REG(CE) Nº 3259/94, DE 22 DE DEZEMBRO.

FROTA POR CLASSE DE ARQUEAÇÃO BRUTA
Situação em 31 de Dezembro de 2005

CLASSES DE GT(1)	EMBARCAÇÕES COM MOTOR			EMBARCAÇÕES SEM MOTOR	
	NR.	GT(1)	KW	NR.	GT(1)
1) GT<5	6 458	8 167	109 680	2 155	1 174
2) 5<=GT<25	805	9 107	64 589	1	6
3) 25<=GT<50	179	6 209	32 288	-	-
4) 50<=GT<100	125	9 164	35 663	-	-
5) GT>=100	232	74 989	142 339	-	-
TOTAL	7 799	107 635	384 560	2 156	1 179

(1) ARQUEAÇÃO BRUTA DE ACORDO COM O REG(CEE) Nº 2930/86, DE 22 DE SETEMBRO, ALTERADO PELO REG (CE) Nº 3259/94, DE 22 DE DEZEMBRO.

FROTA POR REGIÃO
Situação em 31 de Dezembro de 2005

REGIÕES	EMBARCAÇÕES COM MOTOR			EMBARCAÇÕES SEM MOTOR	
	NR.	GT(1)	KW	NR.	GT(1)
CONTINENTE	6 389	93 535	322 187	1 515	841
Norte	1 492	21 391	83 793	126	92
Centro	1 653	43 663	98 402	550	270
Lisboa e V. Tejo	1 239	11 971	50 891	495	293
Alentejo	197	2 319	11 866	39	17
Algarve	1 808	14 190	77 236	305	168
AÇORES	1 196	10 833	48 544	388	221
MADEIRA	214	3 267	13 829	253	118
TOTAL	7 799	107 635	384 560	2 156	1 179

**COMPOSIÇÃO DA FROTA DE PESCA POR SEGMENTO
SITUAÇÃO EM 31 DE DEZEMBRO DE 2005**

REGIÃO	ZONA	STOCKS	ARTES	POP4	Nº	GT(1)	POT(kw)
CONTINENTE	CIEM IXa	DEMERSAIS	ARTES FIXAS PEQUENA PESCA <12 m	4K1	7 178	10 076	112 804
	CIEM VIIIc, IXa, IXb, X E CEECA	DEMERSAIS	ARTES FIXAS ≥12 m	4K2	439	19 678	73 897
	CIEM VIIIc, IXa, IXb	DEMERSAIS (+CARAPAU)	ARRASTO	4K3	98	18 324	49 286
	CIEM IXa	PEQUENOS PELÁGICOS (SARDINHA E OUTROS)	CERCO	4K4	143	6 928	34 112
	ÁGUAS INTERNACIONAIS	DEMERSAIS E PELÁGICOS	POLIVALENTE, ARRASTO E ANZOL	4K5	46	39 369	52 087
MADEIRA	CEECA	DEMERSAIS	ARTES FIXAS PEQUENA PESCA <12 M	4K6	420	427	3 116
	CEECA E ÁGUAS INTERNACIONAIS	DEMERSAIS E PELÁGICOS	ARTES FIXAS ≥12 m	4K7	42	2 765	9 707
		PELÁGICOS	CERCO	4K8	5	193	1 006
AÇORES	CIEM X	DEMERSAIS	ARTES FIXAS PEQUENA PESCA <12 m	4K9	1 480	2 384	23 019
	CIEM X E ÁGUAS INTERNACIONAIS	DEMERSAIS E PELÁGICOS	ARTES FIXAS E PALANGRE ≥12 m	4KA	104	8 670	25 525
TOTAL					9 955	108 814	384 560

(1) ARQUEAÇÃO BRUTA DE ACORDO COM O REG(CEE) Nº 2930/86, DE 22 DE SETEMBRO, ALTERADO PELO REG (CE) Nº 3259/94, DE 22 DE DEZEMBRO.

III - PRODUÇÃO PRIMÁRIA

**PRODUÇÃO DA AQUICULTURA EM ÁGUAS
DOCES E MARINHAS**

TOTAL ANUAL POR ESPÉCIE - 2004

Unidade: Tonelada

ESPÉCIE	Águas marinhas / salobras	Águas Doces	TOTAL
Ameijoas	2 014.3	-	2 014.3
Berbigão	41.6	-	41.6
Dourada	1 684.5	-	1 684.5
Enguia	1.5	-	1.5
Linguado	4.4	-	4.4
Longueirões	2.5	-	2.5
Mexilhão	192.5	-	192.5
Ostras	431.8	-	431.8
Peixes Marinhos Diversos	1.7	-	1.7
Pregado	275.2	-	275.2
Robalo	1 234.3	-	1 234.3
Sargos	0.1	-	0.1
Tainha	0.6	-	0.6
Truta Arco-Irís	-	915.3	915.3
Truta Comum	-	0.9	0.9
TOTAL	5 884.9	916.2	6 801.1

PRODUÇÃO DE ALGAS - 2005
TOTAL ANUAL POR REGIÃO E ESPÉCIE

ZONAS DE APANHA	AGAROFITAS			CARRAGINÓFITAS			TOTAL		
	QUANT. (*) (ton)	VALOR (euros)	P.MEDIO/KG (euros)	QUANT. (*) (ton)	VALOR (euros)	P.MEDIO/KG (euros)	QUANT. (*) (ton)	VALOR (euros)	P.MEDIO/KG (euros)
ZONA I (Foz do Rio Minho até N. de Estela)	-	-	-	-	-	-	-	-	-
ZONA II (Sul da Estela até N. da Foz do Rio Mondego)	-	-	-	-	-	-	-	-	-
ZONA III (Sul da Foz do Rio Mondego até N. da Foz do Arelho)	204.0	265 163.60	1.30	-	-	-	204.0	265 163.60	1.30
ZONA IV (Sul da Foz do Arelho até N. do Cabo da Roca)	-	-	-	-	-	-	-	-	-
ZONA V (Sul do Cabo da Roca até N. do Cabo de Sines)	-	-	-	-	-	-	-	-	-
ZONA VI (Sul do Cabo de Sines até à Foz do Rio Guadiana)	-	-	-	-	-	-	-	-	-
AÇORES	4.0	9 144.80	2.30	-	-	-	4.0	9 144.80	2.30
TOTAL	208.0	274 308.40	1.32	-	-	-	208.0	274 308.40	1.32

(*) - Peso seco

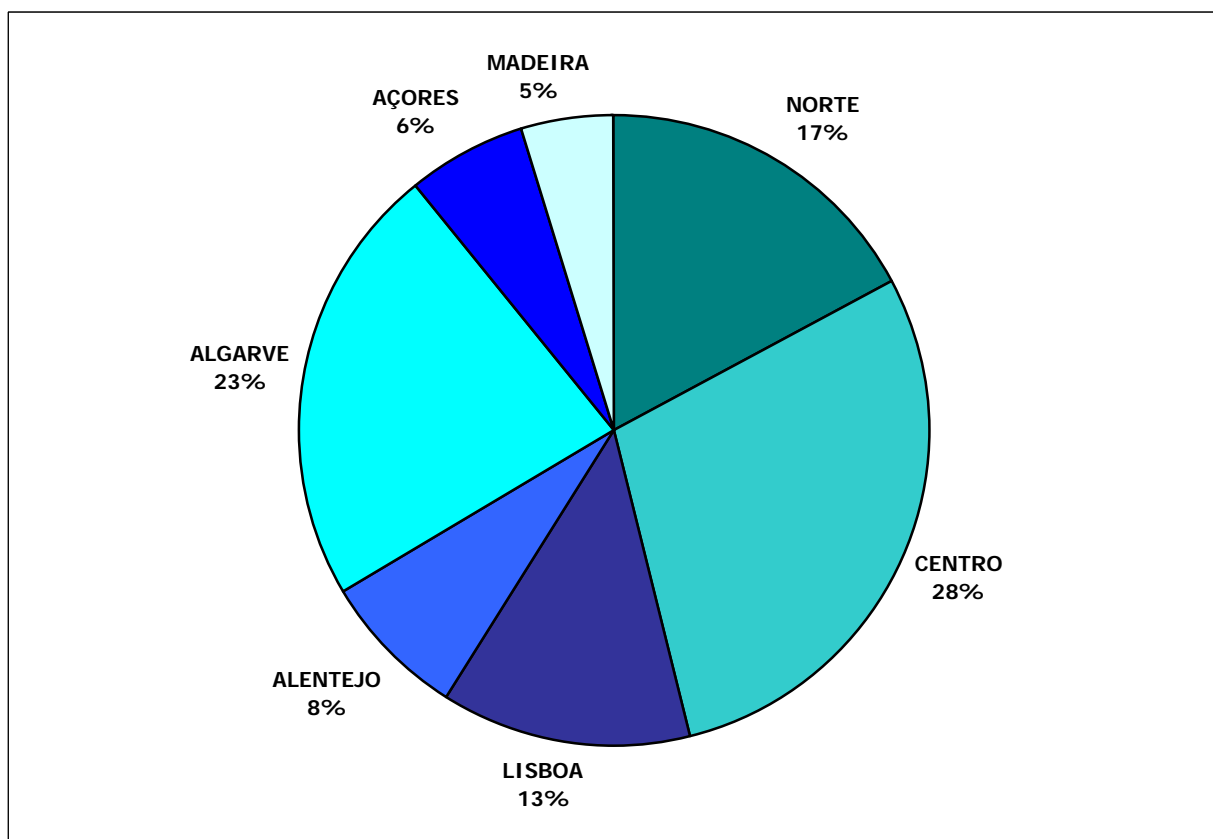
**ESTIMATIVA DE DESEMBARQUE - 2005
DESEMBARQUE ANUAL NAS REGIÕES - TOTAL**

= CONTINENTE, AÇORES E MADEIRA =

REGIÃO	QUANTIDADE (ton)	VALOR MÉDIO (euros)
CONTINENTE	129 690.9	1.55
NORTE	25 049.3	1.02
CENTRO	42 074.6	1.37
LISBOA	18 420.3	2.30
ALENTEJO	11 201.5	1.19
ALGARVE	32 945.2	1.95
AÇORES	9 172.4	3.13
MADEIRA	6 716.4	1.77
TOTAL GERAL	145 579.8	1.67

Nota: Não estão incluídas retiradas e rejeições.

**TOTAL ANUAL NAS REGIÕES
ESTIMATIVA DE DESEMBARQUE - 2005**

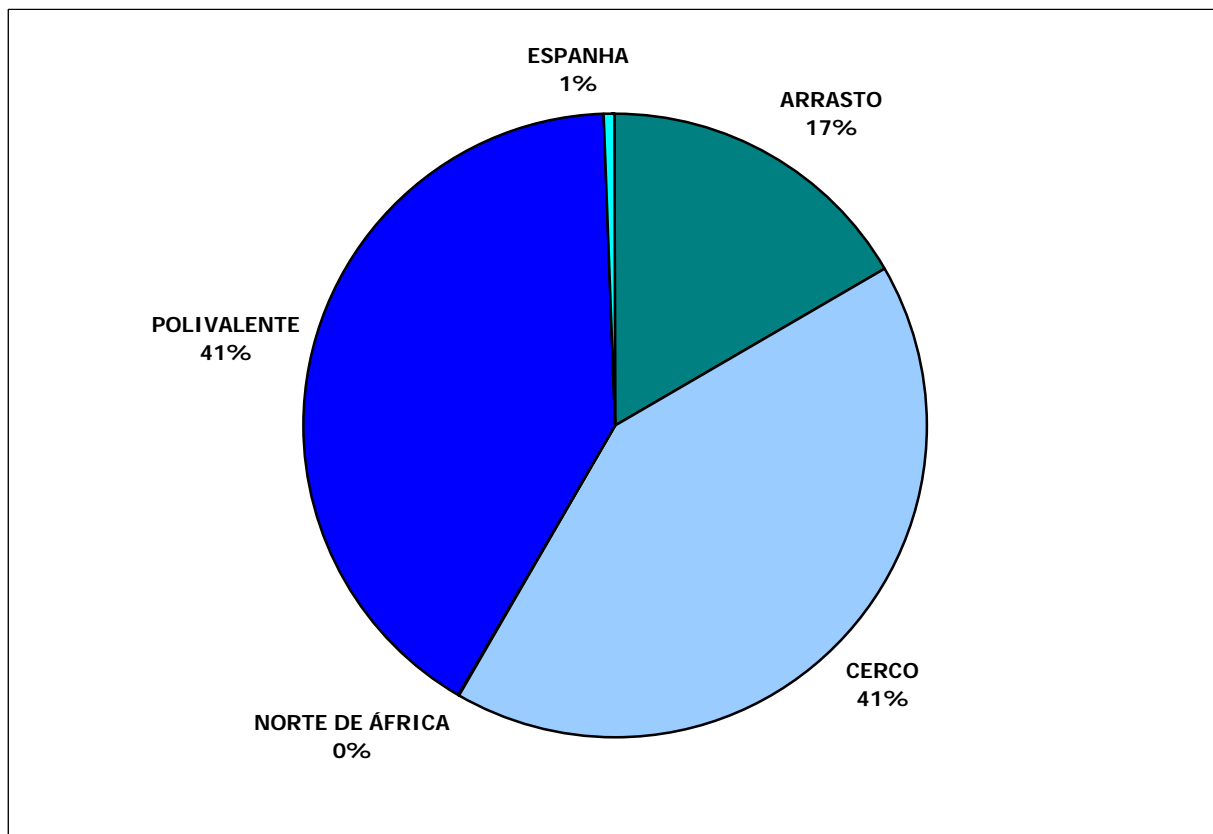


**ESTIMATIVA DE DESEMBARQUE - 2005
TOTAL ANUAL POR PESQUEIRO**

= CONTINENTE =

PESQUEIRO	QUANTIDADE (ton)	VALOR MÉDIO (euros)
AGUAS NACIONAIS	128 943.7	1.54
ARRASTO	21 678.5	1.71
CERCO	53 936.0	0.64
POLIVALENTE	53 329.2	2.59
NORTE DE ÁFRICA	47.1	6.23
ESPANHA	700.2	2.89
TOTAL GERAL	129 690.9	1.55

**TOTAL ANUAL POR PESQUEIRO
ESTIMATIVA DE DESEMBARQUES - 2005**



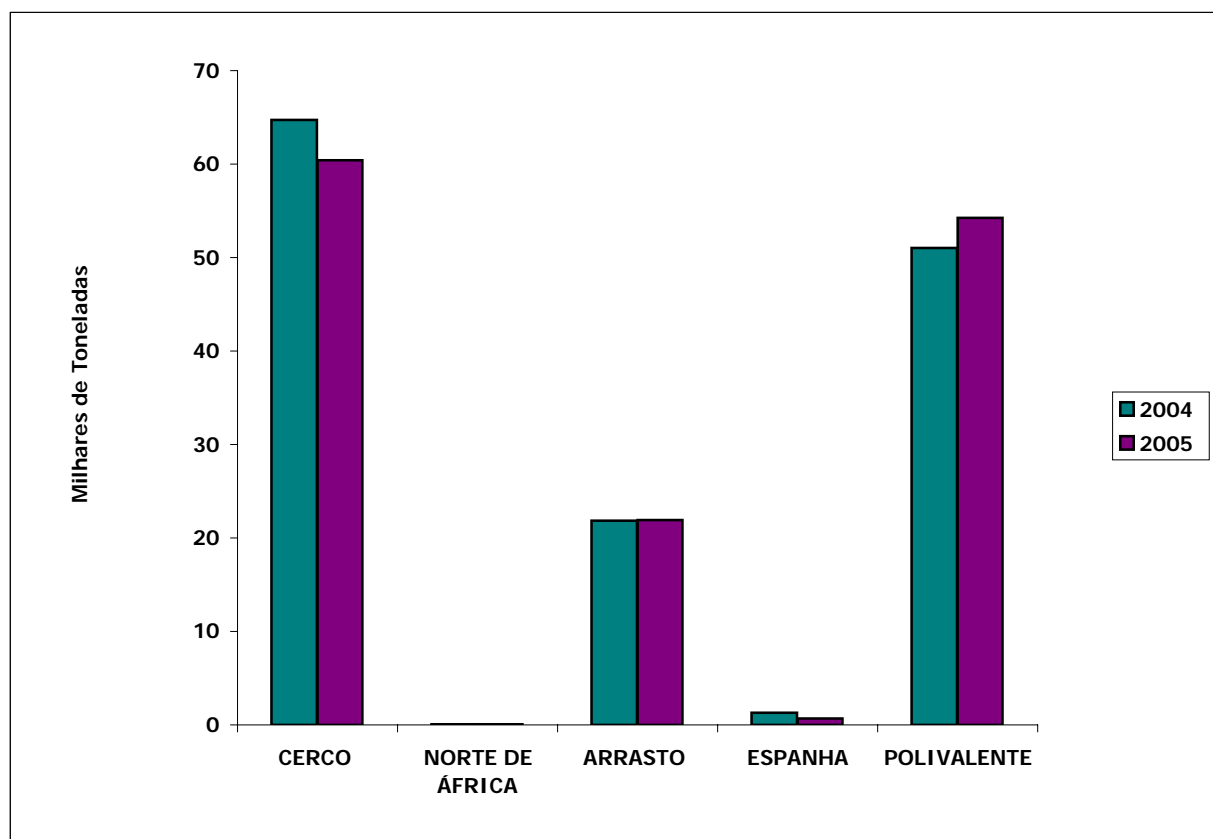
**ESTIMATIVA DE DESEMBARQUE
TOTAL ANUAL POR PESQUEIRO COM RETIRADAS E REJEIÇÕES**

= CONTINENTE =

Unidade: Tonelada

PESQUEIRO	QUANTIDADE	
	2004	2005
AGUAS NACIONAIS	137 574.5	136 601.5
ARRASTO	21 872.3	21 943.4
CERCO	64 708.2	60 417.4
POLIVALENTE	50 994.0	54 240.7
NORTE DE ÁFRICA	50.4	47.1
ESPANHA	1 294.9	700.2
TOTAL GERAL	138 919.8	137 348.8

**TOTAL ANUAL POR PESQUEIRO
ESTIMATIVA DE DESEMBARQUES COM RETIRADAS E REJEIÇÕES**



ESTIMATIVA DE DESEMBARQUE - 2005
DESEMBARQUE ANUAL NAS REGIÕES - TOTAL POR PESQUEIRO

= CONTINENTE =

PESQUEIRO	REGIÃO	QUANTIDADE (ton)	VALOR MÉDIO (euros)
	NORTE: =====	25 049.3	1.02
ÁGUAS NACIONAIS		24 921.0	1.02
ARRASTO		3 420.2	1.09
CERCO		13 124.4	0.52
POLIVALENTE		8 376.4	1.89
NORTE DE ÁFRICA		-	-
ESPANHA		128.3	0.89
	CENTRO: =====	42 074.6	1.37
ÁGUAS NACIONAIS		42 056.6	1.37
ARRASTO		9 484.3	1.65
CERCO		20 908.0	0.61
POLIVALENTE		11 664.3	2.77
NORTE DE ÁFRICA		18.0	5.25
ESPANHA		-	-
	LISBOA: =====	18 420.3	2.30
ÁGUAS NACIONAIS		18 391.3	2.29
ARRASTO		2 542.0	1.45
CERCO		4 741.4	0.90
POLIVALENTE		11 107.9	3.29
NORTE DE ÁFRICA		29.0	6.83
ESPANHA		-	-

ESTIMATIVA DE DESEMBARQUE - 2005
DESEMBARQUE ANUAL NAS REGIÕES - TOTAL POR PESQUEIRO

= CONTINENTE =

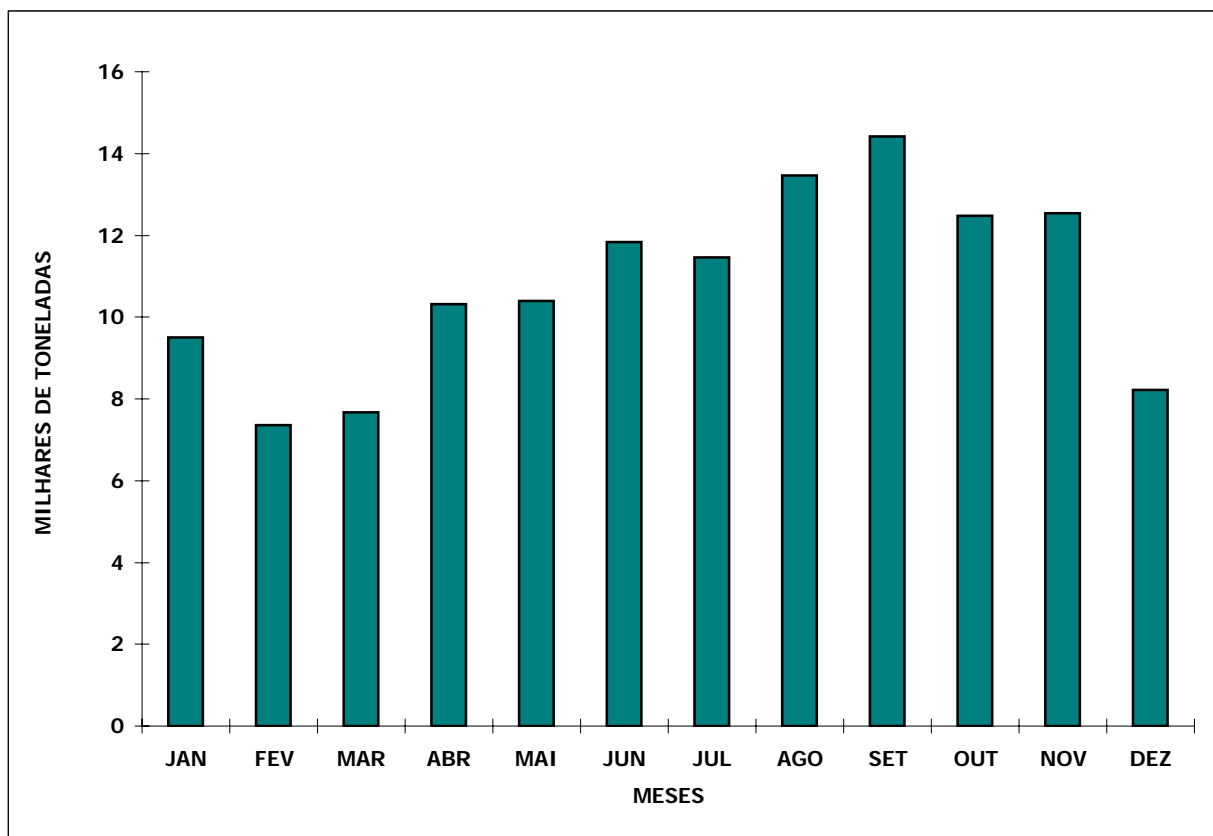
PESQUEIRO	REGIÃO	QUANTIDADE (ton)	VALOR MÉDIO (euros)
	ALENTEJO: =====	11 201.5	1.19
ÁGUAS NACIONAIS		11 201.5	1.19
ARRASTO		1 506.0	0.68
CERCO		6 314.2	0.83
POLIVALENTE		3 381.3	2.29
NORTE DE ÁFRICA		-	-
ESPANHA		-	-
	ALGARVE: =====	32 945.2	1.95
ÁGUAS NACIONAIS		32 373.4	1.93
ARRASTO		4 726.0	2.76
CERCO		8 848.1	0.62
POLIVALENTE		18 799.3	2.46
NORTE DE ÁFRICA		-	-
ESPANHA		571.8	3.31
TOTAL GERAL		129 690.9	1.55

**ESTIMATIVA DE DESEMBARQUE - 2005
TOTAL ANUAL POR MÊS**

= CONTINENTE =

MÊS	QUANTIDADE (ton)	VALOR MÉDIO (euros)
JANEIRO	9 495.3	1.72
FEVEREIRO	7 359.9	1.88
MARÇO	7 675.0	2.02
ABRIL	10 323.8	1.69
MAIO	10 400.9	1.51
JUNHO	11 843.3	1.69
JULHO	11 464.6	1.76
AGOSTO	13 467.3	1.46
SETEMBRO	14 412.1	1.11
OUTUBRO	12 478.2	1.22
NOVEMBRO	12 545.6	1.36
DEZEMBRO	8 225.0	1.72
TOTAL	129 690.9	1.55

**TOTAL ANUAL POR MÊS - CONTINENTE
ESTIMATIVA DE DESEMBARQUE - 2005**



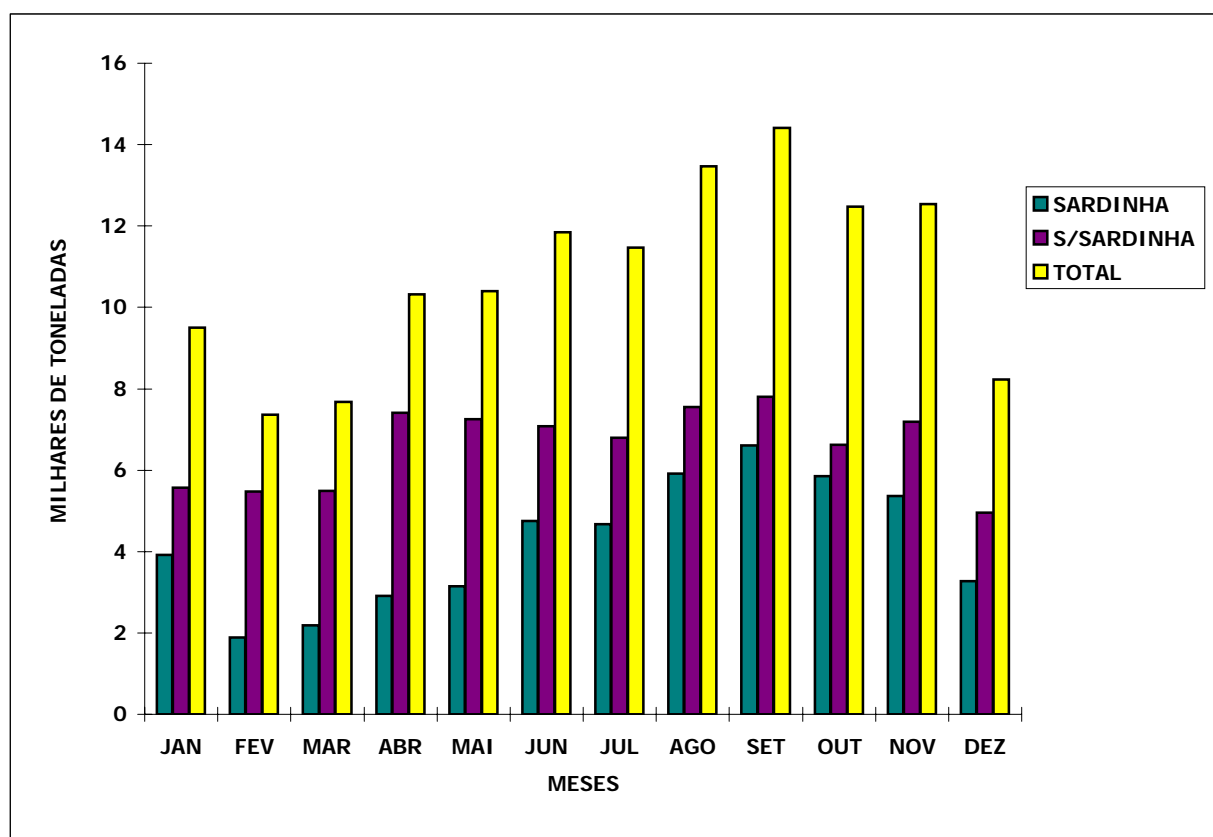
**ESTIMATIVA DE DESEMBARQUE - 2005
TOTAL ANUAL POR MÊS**

= CONTINENTE =

Unidade: Tonelada

MÊS	QUANTIDADE SARDINHA	QUANTIDADE S/ SARDINHA
JANEIRO	3 921.9	5 573.4
FEVEREIRO	1 885.6	5 474.3
MARÇO	2 182.4	5 492.6
ABRIL	2 910.0	7 413.7
MAIO	3 142.9	7 258.1
JUNHO	4 756.0	7 087.2
JULHO	4 670.1	6 794.5
AGOSTO	5 922.3	7 545.0
SETEMBRO	6 601.9	7 810.2
OUTUBRO	5 860.2	6 618.0
NOVEMBRO	5 363.3	7 182.3
DEZEMBRO	3 264.7	4 960.2
TOTAL	50 481.4	79 209.5

**TOTAL ANUAL POR MÊS - CONTINENTE
ESTIMATIVA DE DESEMBARQUE - 2005**

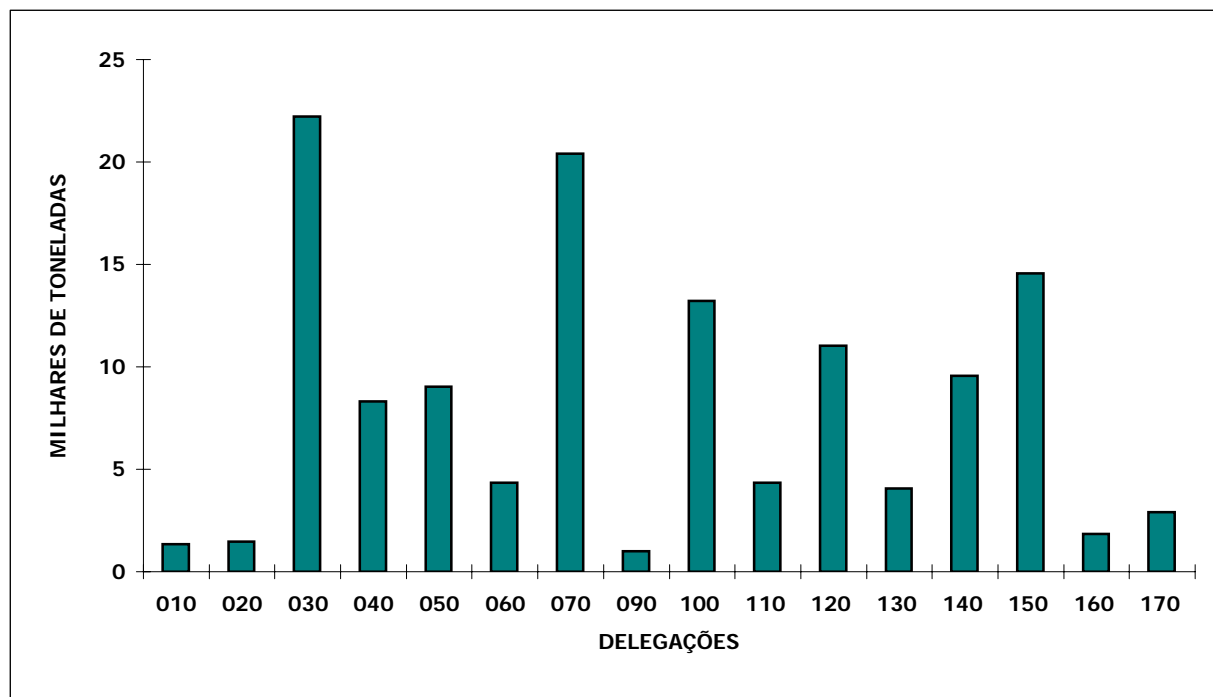


**ESTIMATIVA DE DESEMBARQUE - 2005
TOTAL ANUAL POR DELEGAÇÃO**

= CONTINENTE =

DELEGAÇÕES	QUANTIDADE (ton)	VALOR MÉDIO (euros)
010 - VIANA do CASTELO	1 359.3	3.44
020 - PÓVOA de VARZIM	1 463.5	2.26
030 - MATOSINHOS	22 229.2	0.84
040 - AVEIRO	8 300.5	1.47
050 - FIGUEIRA da FOZ	9 027.6	1.04
060 - NAZARÉ	4 349.0	1.86
070 - PENICHE	20 394.8	1.37
090 - CASCAIS	1 012.8	3.84
100 - SESIMBRA	13 212.8	2.19
110 - SETÚBAL	4 356.9	2.35
120 - SINES	11 039.3	1.16
130 - LAGOS	4 048.0	3.12
140 - PORTIMÃO	9 557.0	1.19
150 - OLHÃO	14 577.9	1.53
160 - TAVIRA	1 853.0	3.91
170 - V.R.S.ANTÓNIO	2 909.3	4.08
TOTAL	129 690.9	1.55

**TOTAL ANUAL POR DELEGAÇÃO
ESTIMATIVA DE DESEMBARQUE - 2005**



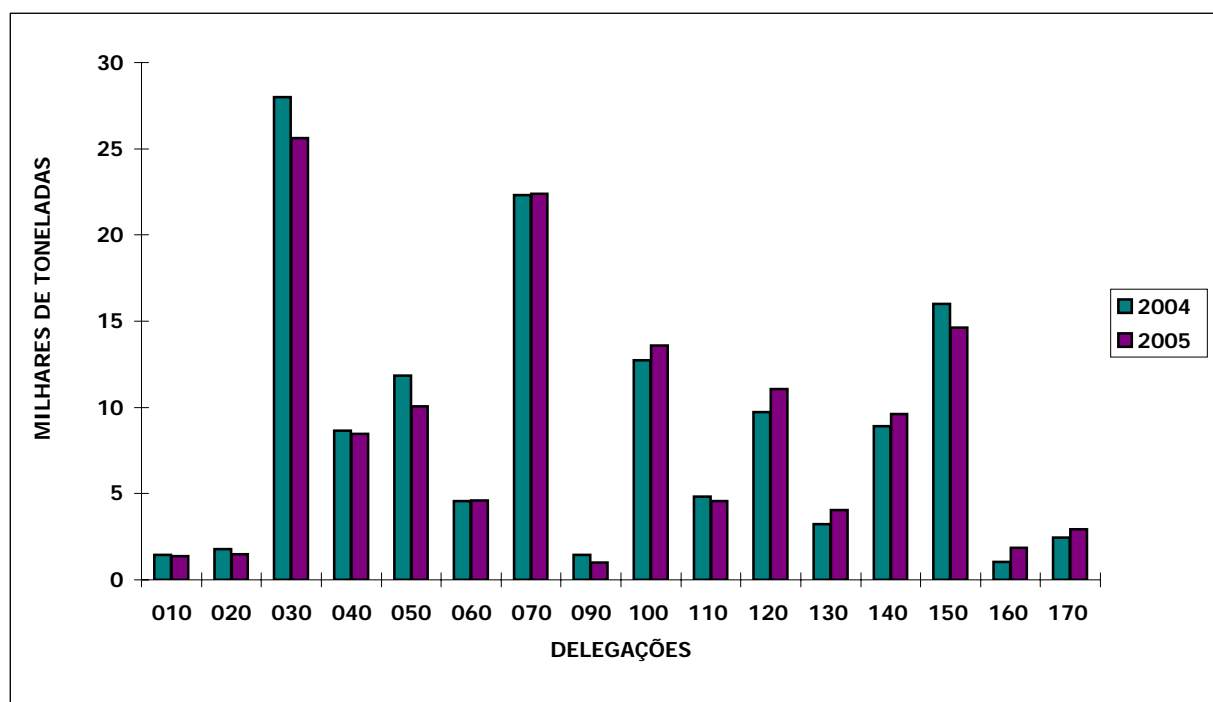
**ESTIMATIVA DE DESEMBARQUE
TOTAL ANUAL POR DELEGAÇÃO COM RETIRADAS E REJEIÇÕES**

= CONTINENTE =

Unidade: Tonelada

DELEGAÇÕES	QUANTIDADE	
	2004	2005
010 - VIANA do CASTELO	1 438.9	1 361.0
020 - PÓVOA de VARZIM	1 768.0	1 492.2
030 - MATOSINHOS	27 993.9	25 634.7
040 - AVEIRO	8 647.7	8 449.4
050 - FIGUEIRA da FOZ	11 836.0	10 070.9
060 - NAZARÉ	4 557.2	4 608.9
070 - PENICHE	22 303.9	22 400.4
090 - CASCAIS	1 454.9	1 016.9
100 - SESIMBRA	12 735.7	13 591.8
110 - SETÚBAL	4 811.0	4 561.3
120 - SINES	9 725.7	11 055.6
130 - LAGOS	3 240.9	4 057.1
140 - PORTIMÃO	8 928.4	9 631.7
150 - OLHÃO	15 987.9	14 646.7
160 - TAVIRA	1 021.4	1 854.5
170 - V.R.S.ANTÓNIO	2 468.2	2 915.7
TOTAL	138 919.7	137 348.8

**TOTAL ANUAL POR DELEGAÇÃO COM RETIRADAS E REJEIÇÕES
ESTIMATIVA DE DESEMBARQUE**



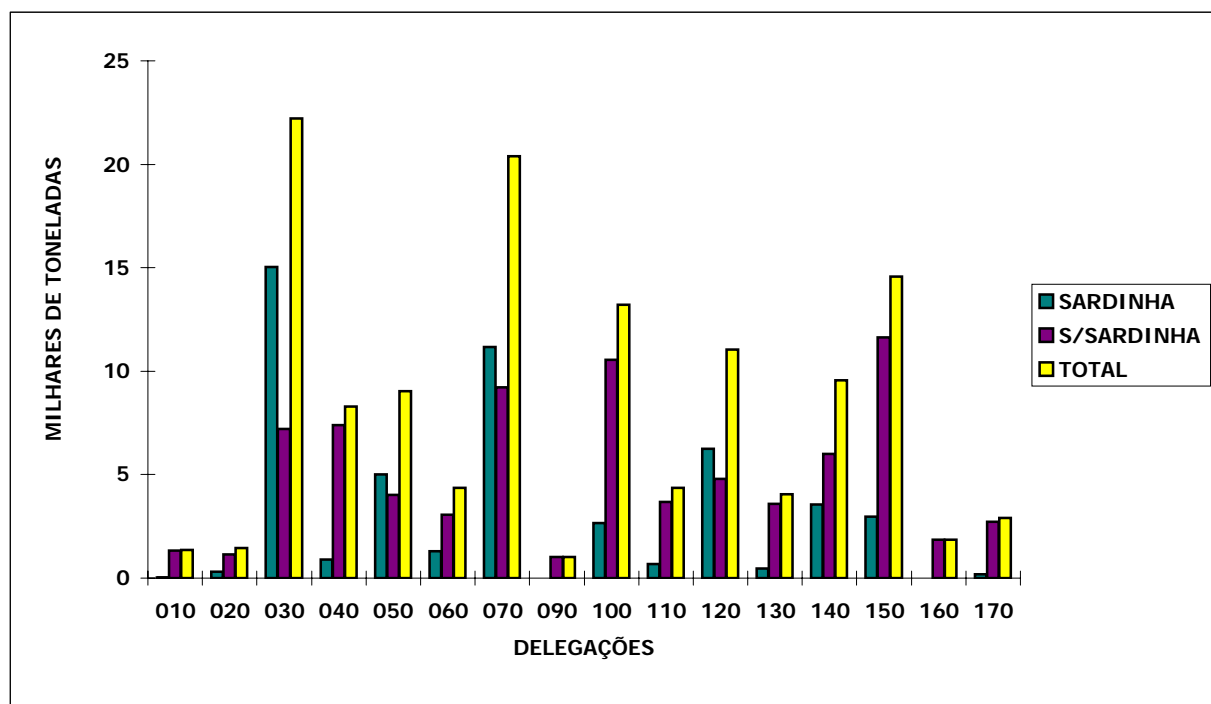
**ESTIMATIVA DE DESEMBARQUE - 2005
TOTAL ANUAL POR DELEGAÇÃO**

= CONTINENTE =

Unidade: Tonelada

DELEGAÇÕES	QUANTIDADE SARDINHA	QUANTIDADE S/SARDINHA
010 - VIANA do CASTELO	31.0	1 328.2
020 - PÓVOA de VARZIM	306.5	1 157.0
030 - MATOSINHOS	15 025.1	7 204.1
040 - AVEIRO	903.4	7 397.1
050 - FIGUEIRA da FOZ	5 012.5	4 015.2
060 - NAZARÉ	1 287.7	3 061.3
070 - PENICHE	11 170.2	9 224.6
090 - CASCAIS	6.5	1 006.3
100 - SESIMBRA	2 666.4	10 546.4
110 - SETÚBAL	679.2	3 677.7
120 - SINES	6 254.1	4 785.1
130 - LAGOS	458.1	3 589.9
140 - PORTIMÃO	3 547.1	6 009.9
150 - OLHÃO	2 955.5	11 622.4
160 - TAVIRA	6.2	1 846.8
170 - V.R.S.ANTÓNIO	171.9	2 737.4
TOTAL	50 481.4	79 209.5

**TOTAL ANUAL POR DELEGAÇÃO
ESTIMATIVA DE DESEMBARQUE - 2005**



ESTIMATIVA DE DESEMBARQUE - 2005
TOTAL ANUAL DE ESPÉCIES E GRUPOS DE ESPÉCIES POR REGIÕES

= CONTINENTE =

TOTAIS

ESPÉCIE e GRUPO de ESPÉCIES	QUANTIDADE (ton)	VALOR MÉDIO (euros)
Águas salobra e doce -----	61.7	10.45
ENGUIAS	8.4	8.92
LAMPREIA	26.0	15.85
SÁVEL	21.2	7.68
SAVELHA	2.7	0.55
DIVERSOS	3.4	2.39
Águas marinhas -----	129 629.2	1.54
Peixes	109 532.2	1.25
AREEIRO	214.9	2.66
BADEJO	76.6	5.86
BARROSO	62.2	1.30
BESUGO	675.2	4.75
BICA	97.4	5.28
BIQUEIRÃO	124.0	3.00
CAÇÕES	44.4	2.77
CARAPAU	13 228.2	1.48
CAVALA	13 777.5	0.23
CHERNE	174.2	12.79
CONGRO	1 202.1	2.60
CORVINAS	394.1	5.66
DOURADA	134.0	10.39
PEIXE ESPADA PRETO	2 745.7	2.48
ESPADARTE	160.6	6.13
FANECA	2 596.5	1.89
JULIANA	6.4	3.92
LINGUADO	740.6	11.17
LIXA	461.9	2.27
PARGOS	96.0	14.45
PATA-ROXAS	592.9	0.79
PEIXE ESPADA	18.9	3.50
PESCADA	1 965.4	3.85
RAIAS	1 665.9	2.50
ROBALOS	488.3	10.26
RUIVO	276.5	2.31
SALMONETES	108.9	14.05
SARDA	2 397.4	0.61
SARDINHA	50 481.4	0.65
SARGOS	301.7	6.95
SARGO SAFIA	415.6	3.40
SOLHAS	145.7	3.23

ESTIMATIVA DE DESEMBARQUE - 2005
TOTAL ANUAL DE ESPÉCIES E GRUPOS DE ESPÉCIES POR REGIÕES

= CONTINENTE =	TOTAIS	
ESPÉCIE e GRUPO de ESPÉCIES	QUANTIDADE (ton)	VALOR MÉDIO (euros)
TAMBORIL	306.0	4.93
VERDINHO	5 125.8	0.46
XAPUTA	664.0	1.75
ABRÓTEAS E SIMILARES	306.2	3.07
ATUNS E SIMILARES	1 230.0	2.47
CARAPAU NEGRÃO E SIMILARES	1 024.1	0.43
ESPARÍDEOS DIVERSOS	979.3	2.49
GAROUPAS E SIMILARES	47.9	1.79
PEIXES CHATOS	520.4	10.67
RABETA E SIMILARES	12.7	3.56
TUBARÕES E RAIAS DIVERSOS	1 673.7	1.92
DIVERSOS	1 771.1	3.33
Moluscos	19 288.9	3.03
AMEIJOAS	916.4	2.01
BERBIGÃO	2 390.6	0.85
BÚZIOS	45.5	3.50
CHOCO	1 802.3	3.62
LONGUEIRÕES	215.4	2.37
LULAS	482.3	6.54
POLVOS	10 826.1	3.72
POTAS	186.6	1.76
DIVERSOS	2 423.8	1.39
Crustáceos	807.3	13.70
CAMARÕES	39.9	24.60
GAMBA	90.5	28.24
LAGOSTAS	3.7	31.60
LAGOSTIM	323.8	18.92
LAVAGANTE	2.1	22.82
SANTOLA	46.8	2.18
DIVERSOS	300.6	1.02
Outros produtos	0.8	9.87
FIGADOS	0.0	0.00
ÓLEOS	0.0	0.00
OVAS	0.8	9.87
OURIÇOS DO MAR	0.0	0.00
TOTAL	129 690.9	1.55

ESTIMATIVA DE DESEMBARQUE
TOTAL ANUAL DE ESPÉCIES E GRUPOS DE ESPÉCIES COM RETIRADAS E REJEIÇÕES

= CONTINENTE =

TOTAIS

ESPÉCIE e GRUPO de ESPÉCIES	QUANTIDADE (ton)	
	2004	2005
Águas salobra e doce -----	70.4	62.3
ENGUIAS	11.0	8.4
LAMPREIA	19.9	26.0
SÁVEL	34.8	21.3
SAVELHA	3.3	3.2
DIVERSOS	1.4	3.4
Águas marinhas -----	138 849.3	137 286.5
Peixes	120 395.1	117 118.0
AREEIRO	182.5	215.5
BADEJO	74.8	76.7
BARROSO	89.6	62.8
BESUGO	780.3	676.3
BICA	92.2	97.8
BIQUEIRÃO	657.3	125.6
CAÇÕES	44.1	44.6
CARAPAU	13 108.6	13 307.3
CAVALA	13 602.1	14 019.5
CHERNE	109.6	174.2
CONGRO	1 211.2	1 207.4
CORVINAS	232.3	394.5
DOURADA	135.9	135.3
PEIXE ESPADA PRETO	2 463.4	2 751.0
ESPADARTE	671.7	160.6
FANECA	3 436.7	2 605.7
JULIANA	12.4	6.4
LINGUADO	744.5	741.6
LIXA	488.3	462.6
PARGOS	108.8	96.1
PATA-ROXAS	711.9	597.1
PEIXE ESPADA	67.9	19.0
PESCADA	1 959.4	1 972.4
RAIAS	1 630.8	1 682.4
ROBALOS	390.3	488.6
RUIVO	302.5	279.4
SALMONETES	108.5	109.2
SARDA	2 493.2	2 428.8
SARDINHA	61 964.7	57 490.3
SARGOS	301.7	302.4
SARGO SAFIA	524.5	417.1
SOLHAS	178.2	145.8

ESTIMATIVA DE DESEMBARQUE
TOTAL ANUAL DE ESPÉCIES E GRUPOS DE ESPÉCIES COM RETIRADAS E REJEIÇÕES

= CONTINENTE =

TOTAIS

ESPÉCIE e GRUPO de ESPÉCIES	QUANTIDADE (ton)	
	2004	2005
TAMBORIL	397.5	306.2
VERDINHO	4 308.5	5 189.8
XAPUTA	4.3	664.0
ABRÓTEAS E SIMILARES	340.3	309.8
ATUNS E SIMILARES	925.4	1 230.4
CARAPAU NEGRÃO E SIMILARES	585.9	1 078.1
ESPARÍDEOS DIVERSOS	1 118.9	985.3
GAROUPAS E SIMILARES	58.0	48.5
PEIXES CHATOS	562.8	522.2
RABETA E SIMILARES	8.5	12.7
TUBARÕES E RAIAS DIVERSOS	1 296.2	1 676.2
DIVERSOS	1 908.9	1 800.8
Moluscos	17 430.8	19 353.8
AMEIJOAS	347.7	916.8
BERBIGÃO	1 604.1	2 394.7
BÚZIOS	51.2	45.5
CHOCO	1 664.8	1 805.4
LONGUEIRÕES	215.8	215.5
LULAS	1 009.0	484.9
POLVOS	8 211.6	10 879.2
POTAS	240.9	186.8
DIVERSOS	4 085.7	2 425.0
Crustáceos	1 003.7	813.9
CAMARÕES	102.5	39.9
GAMBA	115.5	90.5
LAGOSTAS	5.2	3.7
LAGOSTIM	336.2	323.8
LAVAGANTE	2.8	2.1
SANTOLA	53.6	47.4
DIVERSOS	387.9	306.5
Outros produtos	19.7	0.8
FIGADOS	0.0	0.0
ÓLEOS	4.2	0.0
OVAS	0.8	0.8
OURIÇOS DO MAR	14.7	0.0
TOTAL	138 919.7	137 348.8

ESTIMATIVA DE DESEMBARQUE - 2005
TOTAL ANUAL DE ESPÉCIES E GRUPOS DE ESPÉCIES POR REGIÕES

= CONTINENTE =

REGIÃO NORTE

ESPÉCIE e GRUPO de ESPÉCIES	QUANTIDADE (ton)	VALOR MÉDIO (euros)
Águas salobra e doce -----	33.1	12.51
ENGUIAS	2.7	7.54
LAMPREIA	18.7	17.31
SÁVEL	8.5	8.07
SAVELHA	0.7	1.22
DIVERSOS	2.7	2.91
Águas marinhas -----	25 016.2	1.01
Peixes	23 818.4	0.90
AREEIRO	10.6	3.46
BADEJO	61.7	5.87
BARROSO	0.1	1.38
BESUGO	23.9	3.43
BICA	0.0	7.39
BIQUEIRÃO	9.6	1.54
CAÇÕES	9.7	1.26
CARAPAU	2 193.1	1.07
CAVALA	1 288.7	0.25
CHERNE	1.5	13.87
CONGRO	340.2	2.17
CORVINAS	21.5	3.58
DOURADA	1.6	11.52
PEIXE ESPADA PRETO	0.0	3.46
ESPADARTE	0.7	4.02
FANECA	1 034.7	2.18
JULIANA	4.7	3.68
LINGUADO	110.8	10.01
LIXA	25.6	3.02
PARGOS	3.0	14.22
PATA-ROXAS	52.9	0.41
PEIXE ESPADA	0.1	2.52
PESCADA	251.2	3.94
RAIAS	214.0	2.31
ROBALOS	109.6	8.33
RUIVO	108.9	2.81
SALMONETES	6.1	11.11
SARDA	828.3	0.62
SARDINHA	15 361.6	0.55
SARGOS	50.9	5.65
SARGO SAFIA	5.7	0.90
SOLHAS	103.7	2.90

ESTIMATIVA DE DESEMBARQUE - 2005
TOTAL ANUAL DE ESPÉCIES E GRUPOS DE ESPÉCIES POR REGIÕES

= CONTINENTE =

REGIÃO NORTE

ESPÉCIE e GRUPO de ESPÉCIES	QUANTIDADE (ton)	VALOR MÉDIO (euros)
TAMBORIL	84.0	3.96
VERDINHO	812.3	0.65
XAPUTA	242.1	0.72
ABROTEAS E SIMILARES	11.5	3.23
ATUNS E SIMILARES	2.5	1.71
CARAPAU NEGRÃO E SIMILARES	40.8	0.42
ESPARIDEOS DIVERSOS	44.3	4.39
GAROUPAS E SIMILARES	27.7	1.72
PEIXES CHATOS	51.2	10.96
RABETA E SIMILARES	0.0	0.00
TUBARÕES E RAIAS DIVERSOS	43.6	3.03
DIVERSOS	223.7	2.86
Moluscos	1 145.8	3.89
AMEIJOAS	1.6	2.29
BERBIGÃO	0.0	1.60
BUZIOS	12.9	2.81
CHOCO	36.5	3.29
LONGUEIRÕES	3.9	0.44
LULAS	33.1	5.79
POLVOS	879.9	4.19
POTAS	60.6	2.11
DIVERSOS	117.3	2.55
Crustáceos	51.9	6.08
CAMARÕES	16.2	10.44
GAMBA	0.0	0.00
LAGOSTAS	0.0	13.10
LAGOSTIM	0.3	5.45
LAVAGANTE	0.6	19.96
SANTOLA	8.8	0.88
DIVERSOS	26.0	4.82
Outros produtos	0.1	5.70
FIGADOS	0.0	0.00
ÓLEOS	0.0	0.00
OVAS	0.1	5.70
OURIÇOS DO MAR	0.0	0.00
TOTAL	25 049.3	1.02

ESTIMATIVA DE DESEMBARQUE - 2005
TOTAL ANUAL DE ESPÉCIES E GRUPOS DE ESPÉCIES POR REGIÕES

= CONTINENTE =

REGIÃO CENTRO

ESPÉCIE e GRUPO de ESPÉCIES	QUANTIDADE (ton)	VALOR MÉDIO (euros)
Águas salobra e doce -----	23.4	8.60
ENGUIAS	2.2	11.08
LAMPREIA	7.3	12.13
SÁVEL	11.3	8.19
SAVELHA	1.8	0.30
DIVERSOS	0.7	0.47
Águas marinhas -----	42 051.2	1.36
Peixes	36 768.8	1.23
AREEIRO	61.9	2.41
BADEJO	12.0	7.12
BARROSO	6.1	1.80
BESUGO	208.7	4.15
BICA	0.4	7.85
BIQUEIRÃO	71.2	2.78
CAÇÕES	13.2	3.22
CARAPAU	5 762.7	1.54
CAVALA	4 305.8	0.27
CHERNE	99.6	13.30
CONGRO	400.2	2.76
CORVINAS	77.7	5.08
DOURADA	41.0	11.71
PEIXE ESPADA PRETO	20.7	1.93
ESPADARTE	69.4	6.67
FANECA	1 296.2	1.66
JULIANA	1.6	4.65
LINGUADO	213.8	10.56
LIXA	1.3	1.52
PARGOS	31.2	15.45
PATA-ROXAS	320.4	0.56
PEIXE ESPADA	8.6	4.03
PESCADA	546.9	4.00
RAIAS	698.0	2.39
ROBALOS	205.0	10.83
RUIVO	126.5	2.33
SALMONETES	25.9	11.65
SARDA	1 346.5	0.57
SARDINHA	18 374.8	0.64
SARGOS	65.6	6.94
SARGO SAFIA	56.8	3.16
SOLHAS	37.4	3.23

ESTIMATIVA DE DESEMBARQUE - 2005
TOTAL ANUAL DE ESPÉCIES E GRUPOS DE ESPÉCIES POR REGIÕES

= CONTINENTE =

REGIÃO CENTRO

ESPÉCIE e GRUPO de ESPÉCIES	QUANTIDADE (ton)	VALOR MÉDIO (euros)
TAMBORIL	130.0	4.97
VERDINHO	454.8	0.54
XAPUTA	35.9	3.09
ABROTEAS E SIMILARES	110.5	3.11
ATUNS E SIMILARES	95.8	6.61
CARAPAU NEGRÃO E SIMILARES	384.1	0.45
ESPARIDEOS DIVERSOS	186.2	4.56
GAROUPAS E SIMILARES	5.1	3.58
PEIXES CHATOS	95.6	12.15
RABETA E SIMILARES	4.1	5.25
TUBARÕES E RAIAS DIVERSOS	195.8	1.88
DIVERSOS	563.8	4.33
Moluscos	5 034.7	2.55
AMEIJOAS	40.6	6.38
BERBIGAO	2 160.0	0.90
BÚZIOS	7.9	2.23
CHOCO	435.8	2.83
LONGUEIRÕES	24.7	2.18
LULAS	321.5	5.85
POLVOS	1 533.5	3.83
POTAS	108.6	1.74
DIVERSOS	402.1	2.28
Crustáceos	247.7	2.39
CAMARÕES	0.1	16.08
GAMBA	0.0	0.00
LAGOSTAS	1.0	22.87
LAGOSTIM	8.7	43.50
LAVAGANTE	0.3	19.19
SANTOLA	12.1	0.70
DIVERSOS	225.6	0.53
Outros produtos	0.0	13.08
FIGADOS	0.0	0.00
ÓLEOS	0.0	0.00
OVAS	0.0	13.08
OURIÇOS DO MAR	0.0	0.00
TOTAL	42 074.6	1.37

ESTIMATIVA DE DESEMBARQUE - 2005
TOTAL ANUAL DE ESPÉCIES E GRUPOS DE ESPÉCIES POR REGIÕES

= CONTINENTE =

REGIÃO LISBOA

ESPÉCIE e GRUPO de ESPÉCIES	QUANTIDADE (ton)	VALOR MÉDIO (euros)
Águas salobra e doce -----	4.8	6.73
ENGUIAS	3.5	8.57
LAMPREIA	0.0	12.59
SÁVEL	1.1	1.38
SAVELHA	0.1	1.93
DIVERSOS	0.0	0.00
Águas marinhas -----	18 415.6	2.30
Peixes	15 412.5	2.09
AREEIRO	30.4	3.46
BADEJO	2.3	1.30
BARROSO	15.9	2.03
BESUGO	117.6	4.91
BICA	9.3	5.96
BIQUEIRÃO	5.6	1.81
CAÇÕES	14.4	2.75
CARAPAU	1 957.2	1.47
CAVALA	919.7	0.28
CHERNE	8.6	15.34
CONGRO	144.4	2.84
CORVINAS	217.0	4.56
DOURADA	19.6	10.28
PEIXE ESPADA PRETO	2 724.8	2.49
ESPADARTE	87.6	5.71
FANECA	142.4	1.69
JULIANA	0.0	1.48
LINGUADO	305.9	11.95
LIXA	430.8	2.24
PARGOS	8.5	14.31
PATA-ROXAS	76.9	0.97
PEIXE ESPADA	8.3	2.82
PESCADA	600.0	4.15
RAIAS	393.7	2.49
ROBALOS	62.1	10.07
RUIVO	15.6	0.76
SALMONETES	9.9	13.81
SARDA	140.7	0.82
SARDINHA	3 352.1	0.76
SARGOS	70.8	4.28
SARGO SAFIA	81.2	3.25
SOLHAS	1.4	3.93

ESTIMATIVA DE DESEMBARQUE - 2005
TOTAL ANUAL DE ESPÉCIES E GRUPOS DE ESPÉCIES POR REGIÕES

= CONTINENTE =

REGIÃO LISBOA

ESPÉCIE e GRUPO de ESPÉCIES	QUANTIDADE (ton)	VALOR MÉDIO (euros)
TAMBORIL	33.6	5.59
VERDINHO	546.0	0.53
XAPUTA	358.2	2.38
ABROTEAS E SIMILARES	51.5	3.03
ATUNS E SIMILARES	288.8	5.37
CARAPAU NEGRÃO E SIMILARES	100.2	0.31
ESPARIDEOS DIVERSOS	189.7	1.03
GAROUPAS E SIMILARES	0.7	0.39
PEIXES CHATOS	85.5	9.57
RABETA E SIMILARES	8.6	2.74
TUBARÕES E RAIAS DIVERSOS	1 320.6	2.01
DIVERSOS	454.6	2.42
Moluscos	2 950.9	3.63
AMEIJOAS	84.4	4.00
BERBIGÃO	1.4	1.16
BUZIOS	1.4	2.85
CHOCO	470.3	4.39
LONGUEIRÕES	163.5	2.50
LULAS	35.1	9.57
POLVOS	1 763.0	3.97
POTAS	8.4	0.83
DIVERSOS	423.3	1.39
Crustáceos	52.0	1.17
CAMARÕES	0.9	4.16
GAMBA	0.0	0.00
LAGOSTAS	0.1	32.32
LAGOSTIM	1.4	21.12
LAVAGANTE	0.0	28.19
SANTOLA	6.8	2.15
DIVERSOS	42.7	0.20
Outros produtos	0.2	9.86
FIGADOS	0.0	0.00
ÓLEOS	0.0	0.00
OVAS	0.2	9.86
OURIÇOS DO MAR	0.0	0.00
TOTAL	18 420.4	2.30

ESTIMATIVA DE DESEMBARQUE - 2005
TOTAL ANUAL DE ESPÉCIES E GRUPOS DE ESPÉCIES POR REGIÕES

= CONTINENTE =

REGIÃO ALENTEJO

ESPÉCIE e GRUPO de ESPÉCIES	QUANTIDADE (ton)	VALOR MÉDIO (euros)
Águas salobra e doce -----	0.2	0.39
ENGUIAS	0.0	0.00
LAMPREIA	0.0	6.90
SÁVEL	0.2	0.33
SAVELHA	0.0	0.00
DIVERSOS	0.0	0.00
Águas marinhas -----	11 201.3	1.19
Peixes	10 176.0	1.02
AREEIRO	2.8	1.45
BADEJO	0.1	5.74
BARROSO	0.0	0.00
BESUGO	45.3	5.19
BICA	9.4	6.55
BIQUEIRÃO	0.0	0.00
CAÇÕES	2.7	3.39
CARAPAU	351.8	1.81
CAVALA	1 185.2	0.18
CHERNE	1.0	15.09
CONGRO	112.8	2.68
CORVINAS	0.6	7.07
DOURADA	13.1	9.40
PEIXE ESPADA PRETO	0.0	0.01
ESPADARTE	0.0	5.80
FANECA	44.0	1.68
JULIANA	0.0	2.15
LINGUADO	43.6	10.00
LIXA	0.5	3.87
PARGOS	10.1	14.38
PATA-ROXAS	21.5	0.97
PEIXE ESPADA	0.0	4.23
PESCADA	40.2	3.27
RAIAS	83.1	2.78
ROBALOS	47.2	10.97
RUIVO	5.9	0.64
SALMONETES	9.2	15.57
SARDA	5.7	0.64
SARDINHA	6 254.1	0.85
SARGOS	28.3	10.64
SARGO SAFIA	35.9	4.24
SOLHAS	0.0	7.99

ESTIMATIVA DE DESEMBARQUE - 2005
TOTAL ANUAL DE ESPÉCIES E GRUPOS DE ESPÉCIES POR REGIÕES

= CONTINENTE =

REGIÃO ALENTEJO

ESPÉCIE e GRUPO de ESPÉCIES	QUANTIDADE (ton)	VALOR MÉDIO (euros)
TAMBORIL	16.2	5.68
VERDINHO	1 359.2	0.53
XAPUTA	1.3	1.02
ABRÓTEAS E SIMILARES	49.9	3.23
ATUNS E SIMILARES	9.3	2.51
CARAPAU NEGRÃO E SIMILARES	137.8	0.33
ESPARÍDEOS DIVERSOS	122.0	1.16
GAROUPAS E SIMILARES	2.2	1.04
PEIXES CHATOS	21.5	10.09
RABETA E SIMILARES	0.0	0.00
TUBARÕES E RAIAS DIVERSOS	10.3	1.50
DIVERSOS	92.2	2.89
Moluscos	1 021.6	3.46
AMEIJOAS	1.1	12.45
BERBIGÃO	0.0	0.00
BÚZIOS	15.1	2.78
CHOCO	182.9	4.06
LONGUEIRÕES	0.0	6.80
LULAS	1.2	10.67
POLVOS	820.4	3.31
POTAS	0.4	1.02
DIVERSOS	0.3	1.98
Crustáceos	3.6	10.00
CAMARÕES	0.0	0.00
GAMBA	0.0	0.00
LAGOSTAS	0.2	37.95
LAGOSTIM	0.0	0.00
LAVAGANTE	0.0	32.79
SANTOLA	2.1	6.70
DIVERSOS	1.3	10.32
Outros produtos	0.1	12.21
FIGADOS	0.0	0.00
ÓLEOS	0.0	0.00
OVAS	0.1	12.21
OURIÇOS DO MAR	0.0	0.00
TOTAL	11 201.5	1.19

ESTIMATIVA DE DESEMBARQUE - 2005
TOTAL ANUAL DE ESPÉCIES E GRUPOS DE ESPÉCIES POR REGIÕES

= CONTINENTE =

REGIÃO ALGARVE

ESPÉCIE e GRUPO de ESPÉCIES	QUANTIDADE (ton)	VALOR MÉDIO (euros)
Águas salobra e doce -----	0.3	3.63
ENGUIAS	0.1	10.76
LAMPREIA	0.0	0.00
SÁVEL	0.1	0.46
SAVELHA	0.1	0.09
DIVERSOS	0.0	0.00
Águas marinhas -----	32 944.9	1.95
Peixes	23 356.5	1.26
AREEIRO	109.2	2.55
BADEJO	0.6	0.42
BARROSO	40.1	0.96
BESUGO	279.8	5.21
BICA	78.4	5.04
BIQUEIRÃO	37.7	3.85
CAÇÕES	4.4	4.26
CARAPAU	2 963.3	1.64
CAVALA	6 078.1	0.20
CHERNE	63.5	11.57
CONGRO	204.6	2.71
CORVINAS	77.2	9.91
DOURADA	58.7	9.66
PEIXE ESPADA PRETO	0.1	2.14
ESPADARTE	2.8	6.15
FANECA	79.3	2.90
JULIANA	0.0	1.60
LINGUADO	66.6	12.15
LIXA	3.6	0.61
PARGOS	43.3	13.71
PATA-ROXAS	121.2	1.48
PEIXE ESPADA	2.0	3.95
PESCADA	527.1	3.29
RAIAS	277.1	2.85
ROBALOS	64.3	11.37
RUIVO	19.5	1.17
SALMONETES	57.9	15.37
SARDA	76.3	0.68
SARDINHA	7 138.8	0.69
SARGOS	86.1	8.85
SARGO SAFIA	236.0	3.47
SOLHAS	3.2	13.70

ESTIMATIVA DE DESEMBARQUE - 2005
TOTAL ANUAL DE ESPÉCIES E GRUPOS DE ESPÉCIES POR REGIÕES

= CONTINENTE =

REGIÃO ALGARVE

ESPÉCIE e GRUPO de ESPÉCIES	QUANTIDADE (ton)	VALOR MÉDIO (euros)
TAMBORIL	42.2	5.92
VERDINHO	1 953.6	0.30
XAPUTA	26.4	0.81
ABRÓTEAS E SIMILARES	82.8	2.92
ATUNS E SIMILARES	833.6	1.00
CARAPAU NEGRÃO E SIMILARES	361.3	0.49
ESPARÍDEOS DIVERSOS	437.0	2.45
GAROUPAS E SIMILARES	12.2	1.46
PEIXES CHATOS	266.5	10.43
RABETA E SIMILARES	0.0	0.00
TUBARÕES E RAIAS DIVERSOS	103.4	1.24
DIVERSOS	436.7	2.86
Moluscos	9 136.0	2.96
AMEIJOAS	788.6	1.55
BERBIGÃO	229.1	0.43
BÚZIOS	8.1	7.25
CHOCO	676.7	3.50
LONGUEIRÕES	23.3	2.14
LULAS	91.5	8.53
POLVOS	5 829.2	3.60
POTAS	8.6	0.68
DIVERSOS	1 480.8	1.05
Crustáceos	452.1	20.78
CAMARÕES	22.7	33.40
GAMBA	90.5	28.24
LAGOSTAS	2.4	34.72
LAGOSTIM	313.3	18.25
LAVAGANTE	1.2	24.72
SANTOLA	17.0	3.36
DIVERSOS	5.0	7.94
Outros produtos	0.4	11.06
FIGADOS	0.0	0.00
ÓLEOS	0.0	0.00
OVAS	0.4	11.06
OURIÇOS DO MAR	0.0	0.00
TOTAL	32 945.2	1.95

ESTIMATIVA DE DESEMBARQUE - 2005
TOTAL ANUAL DE ESPÉCIES E GRUPOS DE ESPÉCIES POR PESQUEIRO

= CONTINENTE =

NORTE DE ÁFRICA

ESPÉCIE e GRUPO de ESPÉCIES	QUANTIDADE (ton)	VALOR MÉDIO (euros)
Águas salobra e doce -----	0.0	0.00
ENGUIAS	0.0	0.00
LAMPREIA	0.0	0.00
SÁVEL	0.0	0.00
SAVELHA	0.0	0.00
DIVERSOS	0.0	0.00
Águas marinhas -----	47.1	6.23
Peixes	47.1	6.23
AREEIRO	0.0	0.00
BADEJO	0.0	0.00
BARROSO	0.0	0.00
BESUGO	0.0	0.00
BICA	0.0	0.00
BIQUEIRÃO	0.0	0.00
CAÇÕES	0.0	0.00
CARAPAU	0.0	0.00
CAVALA	0.0	0.00
CHERNE	0.0	0.00
CONGRO	0.0	0.00
CORVINAS	0.0	0.00
DOURADA	0.0	0.00
PEIXE ESPADA PRETO	0.0	0.00
ESPADARTE	2.0	7.47
FANECA	0.0	0.00
JULIANA	0.0	0.00
LINGUADO	0.0	0.00
LIXA	0.0	0.00
PARGOS	0.0	0.00
PATA-ROXAS	0.0	0.00
PEIXE ESPADA	0.0	0.00
PESCADA	0.0	0.00
RAIAS	0.0	0.00
ROBALOS	0.0	0.00
RUIVO	0.0	0.00
SALMONETES	0.0	0.00
SARDA	0.0	0.00
SARDINHA	0.0	0.00
SARGOS	0.0	0.00
SARGO SAFIA	0.0	0.00
SOLHAS	0.0	0.00

ESTIMATIVA DE DESEMBARQUE - 2005
TOTAL ANUAL DE ESPÉCIES E GRUPOS DE ESPÉCIES POR PESQUEIRO

= CONTINENTE =

NORTE DE ÁFRICA

ESPÉCIE e GRUPO de ESPÉCIES	QUANTIDADE (ton)	VALOR MÉDIO (euros)
TAMBORIL	0.0	0.00
VERDINHO	0.0	0.00
XAPUTA	0.0	0.00
ABRÓTEAS E SIMILARES	0.0	0.00
ATUNS E SIMILARES	24.7	6.28
CARAPAU NEGRÃO E SIMILARES	0.0	0.00
ESPARÍDEOS DIVERSOS	0.0	0.00
GAROUPAS E SIMILARES	0.0	0.00
PEIXES CHATOS	0.0	0.00
RABETA E SIMILARES	0.0	0.00
TUBARÕES E RAIAS DIVERSOS	20.2	6.02
DIVERSOS	0.1	1.65
Moluscos		0.0
		0.00
AMEIJOAS	0.0	0.00
BERBIGÃO	0.0	0.00
BÚZIOS	0.0	0.00
CHOCO	0.0	0.00
LONGUEIRÕES	0.0	0.00
LULAS	0.0	0.00
POLVOS	0.0	0.00
POTAS	0.0	0.00
DIVERSOS	0.0	0.00
Crustáceos		0.0
		0.00
CAMARÕES	0.0	0.00
GAMBA	0.0	0.00
LAGOSTAS	0.0	0.00
LAGOSTIM	0.0	0.00
LAVAGANTE	0.0	0.00
SANTOLA	0.0	0.00
DIVERSOS	0.0	0.00
Outros produtos		0.0
		0.00
FIGADOS	0.0	0.00
ÓLEOS	0.0	0.00
OVAS	0.0	0.00
OURIÇOS DO MAR	0.0	0.00
TOTAL		47.1
		6.23

ESTIMATIVA DE DESEMBARQUE - 2005
TOTAL ANUAL DE ESPÉCIES E GRUPOS DE ESPÉCIES POR PESQUEIRO

= CONTINENTE =

PESCA EM ESPANHA

ESPÉCIE e GRUPO de ESPÉCIES	QUANTIDADE (ton)	VALOR MÉDIO (euros)
Águas salobra e doce -----	0.0	0.00
ENGUIAS	0.0	0.00
LAMPREIA	0.0	0.00
SÁVEL	0.0	0.00
SAVELHA	0.0	0.00
DIVERSOS	0.0	0.00
Águas marinhas -----	700.2	2.89
Peixes	562.5	2.28
AREEIRO	2.5	2.06
BADEJO	0.0	7.69
BARROSO	12.4	1.09
BESUGO	4.1	7.56
BICA	4.6	6.22
BIQUEIRÃO	0.0	0.00
CAÇÕES	0.4	2.78
CARAPAU	6.1	1.49
CAVALA	19.0	0.44
CHERNE	1.8	13.51
CONGRO	32.2	2.22
CORVINAS	4.6	6.15
DOURADA	0.9	10.14
PEIXE ESPADA PRETO	0.0	4.52
ESPADARTE	0.1	3.00
FANECA	3.6	3.26
JULIANA	0.0	1.60
LINGUADO	9.5	14.06
LIXA	5.3	2.19
PARGOS	2.2	9.79
PATA-ROXAS	4.3	1.22
PEIXE ESPADA	0.6	4.13
PESCADA	47.2	3.30
RAIAS	20.1	2.65
ROBALOS	0.8	9.98
RUIVO	1.2	1.16
SALMONETES	1.7	16.70
SARDA	0.7	0.54
SARDINHA	172.8	1.08
SARGOS	2.8	7.43
SARGO SAFIA	8.5	4.02
SOLHAS	0.0	8.72

ESTIMATIVA DE DESEMBARQUE - 2005
TOTAL ANUAL DE ESPÉCIES E GRUPOS DE ESPÉCIES POR PESQUEIRO

= CONTINENTE =

PESCA EM ESPANHA

ESPÉCIE e GRUPO de ESPÉCIES	QUANTIDADE (ton)	VALOR MÉDIO (euros)
TAMBORIL	0.1	6.64
VERDINHO	0.0	0.48
XAPUTA	121.0	0.82
ABRÓTEAS E SIMILARES	2.6	3.27
ATUNS E SIMILARES	0.3	0.89
CARAPAU NEGRÃO E SIMILARES	0.1	2.70
ESPARÍDEOS DIVERSOS	9.9	5.59
GAROUPAS E SIMILARES	0.4	1.20
PEIXES CHATOS	10.9	11.41
RABETA E SIMILARES	0.0	0.00
TUBARÕES E RAIAS DIVERSOS	9.2	1.36
DIVERSOS	37.7	3.57
Moluscos	134.2	3.88
AMEIJOAS	0.0	0.00
BERBIGÃO	0.0	0.00
BÚZIOS	0.5	31.73
CHOCO	31.7	3.64
LONGUEIRÕES	0.0	0.00
LULAS	0.1	9.14
POLVOS	101.5	3.82
POTAS	0.0	0.77
DIVERSOS	0.5	2.52
Crustáceos	3.4	67.54
CAMARÕES	0.0	0.00
GAMBA	0.0	0.00
LAGOSTAS	0.0	35.01
LAGOSTIM	2.4	87.60
LAVAGANTE	0.3	26.56
SANTOLA	0.7	2.24
DIVERSOS	0.0	4.14
Outros produtos	0.1	11.75
FIGADOS	0.0	0.00
ÓLEOS	0.0	0.00
OVAS	0.1	11.75
OURIÇOS DO MAR	0.0	0.00
TOTAL	700.2	2.89

ESTIMATIVA DE DESEMBARQUE - 2005
TOTAL ANUAL DE ESPÉCIES E GRUPOS DE ESPÉCIES POR PESQUEIRO

= CONTINENTE =

ÁGUAS NACIONAIS

ESPÉCIE e GRUPO de ESPÉCIES	QUANTIDADE (ton)	VALOR MÉDIO (euros)
Águas salobra e doce -----	61.7	10.45
ENGUIAS	8.4	8.92
LAMPREIA	26.0	15.85
SÁVEL	21.2	7.68
SAVELHA	2.7	0.55
DIVERSOS	3.4	2.39
Águas marinhas -----	128 882.0	1.54
Peixes	108 922.6	1.25
AREEIRO	212.4	2.67
BADEJO	76.6	5.86
BARROSO	49.8	1.34
BESUGO	671.1	4.73
BICA	92.8	5.23
BIQUEIRÃO	124.0	3.00
CAÇÕES	44.1	2.77
CARAPAU	13 222.0	1.48
CAVALA	13 758.5	0.23
CHERNE	172.3	12.78
CONGRO	1 169.8	2.61
CORVINAS	389.5	5.65
DOURADA	133.1	10.39
PEIXE ESPADA PRETO	2 745.7	2.48
ESPADARTE	158.5	6.11
FANECA	2 593.0	1.89
JULIANA	6.3	3.92
LINGUADO	731.1	11.13
LIXA	456.5	2.27
PARGOS	93.9	14.55
PATA-ROXAS	588.6	0.79
PEIXE ESPADA	18.3	3.48
PESCADA	1 918.2	3.86
RAIAS	1 645.9	2.49
ROBALOS	487.5	10.26
RUIVO	275.3	2.31
SALMONETES	107.2	14.01
SARDA	2 396.7	0.61
SARDINHA	50 308.6	0.65
SARGOS	298.9	6.94
SARGO SAFIA	407.0	3.39
SOLHAS	145.7	3.23

ESTIMATIVA DE DESEMBARQUE - 2005
TOTAL ANUAL DE ESPÉCIES E GRUPOS DE ESPÉCIES POR PESQUEIRO

= CONTINENTE =

ÁGUAS NACIONAIS

ESPÉCIE e GRUPO de ESPÉCIES	QUANTIDADE (ton)	VALOR MÉDIO (euros)
TAMBORIL	305.9	4.93
VERDINHO	5 125.8	0.46
XAPUTA	543.0	1.96
ABRÓTEAS E SIMILARES	303.6	3.07
ATUNS E SIMILARES	1 205.0	2.40
CARAPAU NEGRÃO E SIMILARES	1 024.0	0.43
ESPARÍDEOS DIVERSOS	969.3	2.46
GAROPAS E SIMILARES	47.5	1.79
PEIXES CHATOS	509.4	10.65
RABETA E SIMILARES	12.7	3.56
TUBARÕES E RAIAS DIVERSOS	1 644.3	1.87
DIVERSOS	1 733.2	3.33
Moluscos	19 154.8	3.03
AMEIJOAS	916.4	2.01
BERBIGÃO	2 390.6	0.85
BÚZIOS	45.0	3.20
CHOCO	1 770.6	3.62
LONGUEIRÕES	215.4	2.37
LULAS	482.2	6.54
POLVOS	10 724.6	3.72
POTAS	186.5	1.76
DIVERSOS	2 423.4	1.39
Crustáceos	803.9	13.47
CAMARÕES	39.9	24.60
GAMBA	90.5	28.24
LAGOSTAS	3.7	31.57
LAGOSTIM	321.4	18.40
LAVAGANTE	1.8	22.26
SANTOLA	46.1	2.18
DIVERSOS	300.5	1.02
Outros produtos	0.7	9.54
FIGADOS	0.0	0.00
ÓLEOS	0.0	0.00
OVAS	0.7	9.54
OURIÇOS DO MAR	0.0	0.00
TOTAL	128 943.7	1.54

ESTIMATIVA DE DESEMBARQUE - 2005
TOTAL ANUAL DE ESPÉCIES E GRUPOS DE ESPÉCIES (ÁGUAS NACIONAIS)

= CONTINENTE =

MODALIDADE: ARRASTO

ESPÉCIE e GRUPO de ESPÉCIES	QUANTIDADE (ton)	VALOR MEDIO (euros)
Águas salobra e doce -----	1.8	0.47
ENGUIAS	0.2	0.55
LAMPREIA	0.0	0.00
SÁVEL	0.2	1.64
SAVELHA	1.4	0.28
DIVERSOS	0.0	7.98
Águas marinhas -----	21 676.7	1.71
Peixes	20 346.1	1.28
AREEIRO	158.8	2.61
BADEJO	7.0	5.62
BARROSO	10.3	0.48
BESUGO	282.6	4.40
BICA	6.3	3.62
BIQUEIRÃO	7.2	1.45
CAÇÕES	4.2	2.45
CARAPAU	8 265.6	1.40
CAVALA	1 612.3	0.25
CHERNE	0.8	14.54
CONGRO	30.7	2.73
CORVINAS	2.2	8.59
DOURADA	2.2	10.10
PEIXE ESPADA PRETO	0.0	0.00
ESPADARTE	2.0	5.47
FANECA	750.8	1.57
JULIANA	0.6	5.59
LINGUADO	23.0	10.48
LIXA	0.4	0.41
PARGOS	16.1	14.78
PATA-ROXAS	348.6	0.79
PEIXE ESPADA	0.8	5.02
PESCADA	895.7	3.41
RAIAS	308.2	2.06
ROBALOS	2.2	11.71
RUIVO	42.3	1.98
SALMONETES	25.4	10.07
SARDA	1 482.6	0.58
SARDINHA	260.0	0.36
SARGOS	16.5	5.64
SARGO SAFIA	50.0	2.57
SOLHAS	0.6	4.12

ESTIMATIVA DE DESEMBARQUE - 2005
TOTAL ANUAL DE ESPÉCIES E GRUPOS DE ESPÉCIES (ÁGUAS NACIONAIS)

= CONTINENTE =

MODALIDADE: ARRASTO

ESPÉCIE e GRUPO de ESPÉCIES	QUANTIDADE (ton)	VALOR MEDIO (euros)
TAMBORIL	39.7	5.65
VERDINHO	4 376.5	0.49
XAPUTA	0.4	1.77
ABRÓTEAS E SIMILARES	9.3	2.03
ATUNS E SIMILARES	0.3	2.13
CARAPAU NEGRÃO E SIMILARES	607.8	0.39
ESPARÍDEOS DIVERSOS	173.4	1.84
GAROPAS E SIMILARES	14.9	1.14
PEIXES CHATOS	85.4	8.35
RABETA E SIMILARES	0.0	0.42
TUBARÕES E RAIAS DIVERSOS	28.5	0.83
DIVERSOS	393.8	3.30
Moluscos	935.8	3.50
AMEIJOAS	0.9	0.46
BERBIGÃO	0.0	0.00
BÚZIOS	0.9	2.39
CHOCO	87.6	3.55
LONGUEIRÕES	4.2	0.43
LULAS	285.2	6.05
POLVOS	460.5	2.32
POTAS	95.2	1.62
DIVERSOS	1.3	3.16
Crustáceos	394.7	20.34
CAMARÕES	16.9	32.45
GAMBA	90.2	28.09
LAGOSTAS	0.0	30.37
LAGOSTIM	286.4	16.82
LAVAGANTE	0.0	22.35
SANTOLA	0.1	0.25
DIVERSOS	1.1	4.82
Outros produtos	0.0	7.31
FIGADOS	0.0	0.00
ÓLEOS	0.0	0.00
OVAS	0.0	7.31
OURIÇOS DO MAR	0.0	0.00
TOTAL	21 678.5	1.71

ESTIMATIVA DE DESEMBARQUE - 2005
TOTAL ANUAL DE ESPÉCIES E GRUPOS DE ESPÉCIES (ÁGUAS NACIONAIS)

= CONTINENTE =

MODALIDADE: POLIVALENTE

ESPÉCIE e GRUPO de ESPÉCIES	QUANTIDADE (ton)	VALOR MÉDIO (euros)
Águas salobra e doce -----	59.9	10.88
ENGUIAS	8.2	9.24
LAMPREIA	26.0	15.86
SÁVEL	20.9	7.76
SAVELHA	1.3	0.94
DIVERSOS	3.4	2.38
Águas marinhas -----	53 269.4	2.58
Peixes	34 688.4	2.35
AREEIRO	53.6	2.89
BADEJO	69.6	5.89
BARROSO	38.7	1.65
BESUGO	300.5	5.27
BICA	82.6	5.31
BIQUEIRÃO	56.6	1.30
CAÇÕES	39.8	2.81
CARAPAU	2 540.0	2.15
CAVALA	4 919.1	0.22
CHERNE	171.0	12.74
CONGRO	1 136.7	2.60
CORVINAS	373.2	5.60
DOURADA	100.7	10.83
PEIXE ESPADA PRETO	2 745.7	2.48
ESPADARTE	156.4	6.12
FANECA	1 836.0	2.06
JULIANA	5.7	3.75
LINGUADO	704.4	11.15
LIXA	455.6	2.27
PARGOS	76.8	14.51
PATA-ROXAS	239.6	0.79
PEIXE ESPADA	17.5	3.37
PESCADA	1 019.5	4.27
RAIAS	1 332.0	2.62
ROBALOS	462.3	10.34
RUIVO	232.5	2.39
SALMONETES	81.6	15.63
SARDA	605.0	0.76
SARDINHA	6 982.7	0.75
SARGOS	242.5	7.56
SARGO SAFIA	295.2	3.64
SOLHAS	145.0	3.23

ESTIMATIVA DE DESEMBARQUE - 2005
TOTAL ANUAL DE ESPÉCIES E GRUPOS DE ESPÉCIES (ÁGUAS NACIONAIS)

= CONTINENTE =

MODALIDADE: POLIVALENTE

ESPÉCIE e GRUPO de ESPÉCIES	QUANTIDADE (ton)	VALOR MÉDIO (euros)
TAMBORIL	266.1	4.82
VERDINHO	749.0	0.30
XAPUTA	538.1	1.96
ABRÓTEAS E SIMILARES	293.3	3.11
ATUNS E SIMILARES	1 198.0	2.39
CARAPAU NEGRÃO E SIMILARES	184.5	0.70
ESPARÍDEOS DIVERSOS	568.1	3.49
GAROUPAS E SIMILARES	31.4	2.18
PEIXES CHATOS	423.2	11.28
RABETA E SIMILARES	12.7	3.57
TUBARÕES E RAIAS DIVERSOS	1 612.9	1.90
DIVERSOS	1 292.6	3.45
Moluscos	18 171.1	2.99
AMEIJOAS	915.5	2.01
BERBIGÃO	2 390.6	0.85
BÚZIOS	43.9	3.22
CHOCO	1 679.5	3.62
LONGUEIRÕES	194.8	2.41
LULAS	195.4	7.41
POLVOS	10 238.6	3.81
POTAS	91.4	1.96
DIVERSOS	2 421.4	1.38
Crustáceos	409.2	5.44
CAMARÕES	23.0	16.93
GAMBA	0.3	92.06
LAGOSTAS	3.7	31.57
LAGOSTIM	35.0	31.54
LAVAGANTE	1.8	22.26
SANTOLA	46.0	2.19
DIVERSOS	299.5	1.00
Outros produtos	0.7	9.59
FIGADOS	0.0	0.00
ÓLEOS	0.0	0.00
OVAS	0.7	9.59
OURIÇOS DO MAR	0.0	0.00
TOTAL	53 329.2	2.59

ESTIMATIVA DE DESEMBARQUE - 2005
TOTAL ANUAL DE ESPÉCIES E GRUPOS DE ESPÉCIES (ÁGUAS NACIONAIS)

= CONTINENTE =

MODALIDADE: CERCO

ESPÉCIE e GRUPO de ESPÉCIES	QUANTIDADE (ton)	VALOR MÉDIO (euros)
Águas salobra e doce -----	0.0	3.60
ENGUIAS	0.0	0.00
LAMPREIA	0.0	9.70
SÁVEL	0.0	2.74
SAVELHA	0.0	0.60
DIVERSOS	0.0	0.00
Águas marinhas -----	53 936.0	0.64
Peixes	53 888.1	0.64
AREEIRO	0.0	3.98
BADEJO	0.0	8.50
BARROSO	0.7	1.52
BESUGO	88.0	4.35
BICA	3.9	6.83
BIQUEIRÃO	60.2	4.44
CAÇÕES	0.1	5.94
CARAPAU	2 416.4	1.21
CAVALA	7 227.1	0.23
CHERNE	0.5	20.39
CONGRO	2.5	3.75
CORVINAS	14.1	6.23
DOURADA	30.2	9.03
PEIXE ESPADA PRETO	0.0	1.20
ESPADARTE	0.0	0.00
FANECA	6.2	1.97
JULIANA	0.0	3.93
LINGUADO	3.7	12.54
LIXA	0.5	0.99
PARGOS	0.9	12.55
PATA-ROXAS	0.4	0.60
PEIXE ESPADA	0.0	0.00
PESCADA	2.9	4.72
RAIAS	5.7	2.67
ROBALOS	23.0	8.74
RUIVO	0.5	2.03
SALMONETES	0.2	14.30
SARDA	309.0	1.37
SARDINHA	43 065.9	0.64
SARGOS	39.9	4.45
SARGO SAFIA	61.8	3.12
SOLHAS	0.0	3.58

ESTIMATIVA DE DESEMBARQUE - 2005
TOTAL ANUAL DE ESPÉCIES E GRUPOS DE ESPÉCIES (ÁGUAS NACIONAIS)

= CONTINENTE =

MODALIDADE: CERCO

ESPÉCIE e GRUPO de ESPÉCIES	QUANTIDADE (ton)	VALOR MÉDIO (euros)
TAMBORIL	0.0	5.49
VERDINHO	0.2	0.28
XAPUTA	4.5	2.06
ABRÓTEAS E SIMILARES	0.9	3.44
ATUNS E SIMILARES	6.8	3.00
CARAPAU NEGRÃO E SIMILARES	231.8	0.38
ESPARÍDEOS DIVERSOS	227.9	0.87
GAROUPAS E SIMILARES	1.2	2.38
PEIXES CHATOS	0.9	12.35
RABETA E SIMILARES	0.0	0.00
TUBARÕES E RAIAS DIVERSOS	2.9	1.06
DIVERSOS	46.7	1.23
Moluscos	47.9	3.50
AMEIJOAS	0.0	0.00
BERBIGÃO	0.0	0.00
BÚZIOS	0.1	2.15
CHOCO	3.6	4.71
LONGUEIRÕES	16.4	2.50
LULAS	1.6	10.24
POLVOS	25.5	3.66
POTAS	0.0	0.00
DIVERSOS	0.6	1.89
Crustáceos	0.0	5.00
CAMARÕES	0.0	0.00
GAMBA	0.0	0.00
LAGOSTAS	0.0	0.00
LAGOSTIM	0.0	0.00
LAVAGANTE	0.0	0.00
SANTOLA	0.0	0.00
DIVERSOS	0.0	5.00
Outros produtos	0.0	0.00
FIGADOS	0.0	0.00
ÓLEOS	0.0	0.00
OVAS	0.0	0.00
OURIÇOS DO MAR	0.0	0.00
TOTAL	53 936.0	0.64

ESTIMATIVA DE DESEMBARQUE - 2005
TOTAL ANUAL DE ESPÉCIES E GRUPOS DE ESPÉCIES POR MÊS

= CONTINENTE =

JANEIRO

ESPÉCIE e GRUPO de ESPÉCIES	QUANTIDADE (ton)	VALOR MÉDIO (euros)
Águas salobra e doce -----	7.2	12.94
ENGUIAS	0.4	10.50
LAMPREIA	3.7	21.90
SÁVEL	2.4	4.81
SAVELHA	0.5	0.53
DIVERSOS	0.1	0.77
Águas marinhas -----	9 488.1	1.71
Peixes	7 922.5	1.48
AREEIRO	15.8	2.63
BADEJO	17.4	5.86
BARROSO	1.7	1.77
BESUGO	46.9	4.97
BICA	4.9	6.11
BIQUEIRÃO	24.0	3.55
CAÇÕES	2.9	3.50
CARAPAU	785.9	1.96
CAVALA	520.8	0.30
CHERNE	2.0	21.04
CONGRO	56.8	3.06
CORVINAS	8.6	5.82
DOURADA	20.5	7.76
PEIXE ESPADA PRETO	289.2	2.40
ESPADARTE	15.9	4.75
FANECA	230.8	1.96
JULIANA	0.2	4.67
LINGUADO	99.2	10.21
LIXA	40.9	2.19
PARGOS	7.3	14.21
PATA-ROXAS	50.6	0.61
PEIXE ESPADA	0.1	4.42
PESCADA	103.1	5.37
RAIAS	152.4	2.55
ROBALOS	110.4	8.15
RUIVO	51.1	2.35
SALMONETES	10.1	12.57
SARDA	303.4	0.64
SARDINHA	3 921.9	0.49
SARGOS	54.6	5.66
SARGO SAFIA	49.4	3.06
SOLHAS	26.2	3.15

ESTIMATIVA DE DESEMBARQUE - 2005
TOTAL ANUAL DE ESPÉCIES E GRUPOS DE ESPÉCIES POR MÊS

= CONTINENTE =

JANEIRO

ESPÉCIE e GRUPO de ESPÉCIES	QUANTIDADE (ton)	VALOR MÉDIO (euros)
TAMBORIL	38.8	5.59
VERDINHO	258.5	0.73
XAPUTA	40.3	3.46
ABRÓTEAS E SIMILARES	16.5	3.68
ATUNS E SIMILARES	78.1	5.58
CARAPAU NEGRÃO E SIMILARES	24.6	0.93
ESPARÍDEOS DIVERSOS	113.1	3.19
GAROUPAS E SIMILARES	2.2	1.28
PEIXES CHATOS	73.4	9.60
RABETA E SIMILARES	0.2	4.00
TUBARÕES E RAIAS DIVERSOS	117.5	2.74
DIVERSOS	134.4	2.94
Moluscos	1 514.8	3.22
AMEIJOAS	16.1	3.36
BERBIGÃO	67.7	0.91
BÚZIOS	2.5	2.68
CHOCO	161.0	3.63
LONGUEIRÕES	18.0	2.23
LULAS	30.5	7.20
POLVOS	871.1	4.03
POTAS	12.1	2.07
DIVERSOS	335.7	1.15
Crustáceos	50.8	2.60
CAMARÕES	5.4	9.91
GAMBA	0.0	0.00
LAGOSTAS	0.0	34.43
LAGOSTIM	0.9	41.47
LAVAGANTE	0.1	22.85
SANTOLA	4.6	2.01
DIVERSOS	39.7	0.69
Outros produtos	0.0	6.79
FIGADOS	0.0	0.00
ÓLEOS	0.0	0.00
OVAS	0.0	6.79
OURIÇOS DO MAR	0.0	0.00
TOTAL	9 495.3	1.72

ESTIMATIVA DE DESEMBARQUE - 2005
TOTAL ANUAL DE ESPÉCIES E GRUPOS DE ESPÉCIES POR MÊS

= CONTINENTE =

FEVEREIRO

ESPÉCIE e GRUPO de ESPÉCIES	QUANTIDADE (ton)	VALOR MÉDIO (euros)
Águas salobra e doce -----	10.8	15.28
ENGUIAS	0.4	10.69
LAMPREIA	7.5	18.32
SÁVEL	2.6	9.81
SAVELHA	0.2	0.53
DIVERSOS	0.1	0.51
Águas marinhas -----	7 349.0	1.86
Peixes	5 848.7	1.59
AREEIRO	13.2	2.81
BADEJO	10.6	5.52
BARROSO	2.5	1.69
BESUGO	29.6	5.53
BICA	2.3	7.20
BIQUEIRÃO	11.7	3.08
CAÇÕES	3.4	3.15
CARAPAU	754.4	1.99
CAVALA	999.1	0.18
CHERNE	4.0	16.95
CONGRO	55.5	3.19
CORVINAS	5.2	7.15
DOURADA	3.8	9.31
PEIXE ESPADA PRETO	211.8	2.50
ESPADARTE	9.0	5.61
FANECA	216.8	2.02
JULIANA	0.9	5.34
LINGUADO	79.1	11.09
LIXA	21.1	2.70
PARGOS	8.3	14.53
PATA-ROXAS	44.1	0.84
PEIXE ESPADA	0.6	4.14
PESCADA	107.4	5.03
RAIAS	151.7	2.53
ROBALOS	55.8	9.86
RUIVO	38.2	2.47
SALMONETES	6.2	14.88
SARDA	280.2	0.44
SARDINHA	1 885.6	0.46
SARGOS	17.9	8.34
SARGO SAFIA	21.5	3.89
SOLHAS	21.9	2.85

ESTIMATIVA DE DESEMBARQUE - 2005
TOTAL ANUAL DE ESPÉCIES E GRUPOS DE ESPÉCIES POR MÊS

= CONTINENTE =

FEVEREIRO

ESPÉCIE e GRUPO de ESPÉCIES	QUANTIDADE (ton)	VALOR MÉDIO (euros)
TAMBORIL	53.1	4.48
VERDINHO	163.2	0.45
XAPUTA	75.1	2.93
ABRÓTEAS E SIMILARES	17.4	3.86
ATUNS E SIMILARES	59.3	6.02
CARAPAU NEGRÃO E SIMILARES	42.8	0.55
ESPARÍDEOS DIVERSOS	54.5	3.15
GAROUPAS E SIMILARES	3.7	1.96
PEIXES CHATOS	59.0	10.42
RABETA E SIMILARES	0.1	5.84
TUBARÕES E RAIAS DIVERSOS	107.3	2.36
DIVERSOS	139.8	3.19
Moluscos	1 465.8	3.20
AMEIJOAS	19.3	2.75
BERBIGÃO	43.8	0.92
BÚZIOS	3.5	2.45
CHOCO	173.6	3.49
LONGUEIRÕES	14.7	2.34
LULAS	13.8	7.95
POLVOS	851.7	4.05
POTAS	20.6	1.88
DIVERSOS	324.9	1.16
Crustáceos	34.5	2.87
CAMARÕES	2.6	8.96
GAMBA	0.0	0.00
LAGOSTAS	0.0	37.85
LAGOSTIM	0.9	42.32
LAVAGANTE	0.1	22.79
SANTOLA	2.1	2.75
DIVERSOS	28.8	1.04
Outros produtos	0.0	7.97
FIGADOS	0.0	0.00
ÓLEOS	0.0	0.00
OVAS	0.0	7.97
OURIÇOS DO MAR	0.0	0.00
TOTAL	7 359.9	1.88

ESTIMATIVA DE DESEMBARQUE - 2005
TOTAL ANUAL DE ESPÉCIES E GRUPOS DE ESPÉCIES POR MÊS

= CONTINENTE =

MARÇO

ESPÉCIE e GRUPO de ESPÉCIES	QUANTIDADE (ton)	VALOR MÉDIO (euros)
Águas salobra e doce -----	15.1	13.04
ENGUIAS	0.7	5.92
LAMPREIA	9.0	15.45
SÁVEL	4.9	11.46
SAVELHA	0.2	0.93
DIVERSOS	0.4	0.37
Águas marinhas -----	7 660.0	2.00
Peixes	6 117.1	1.59
AREEIRO	20.1	2.81
BADEJO	3.7	6.85
BARROSO	7.6	1.61
BESUGO	41.6	6.12
BICA	4.8	6.59
BIQUEIRÃO	10.4	4.15
CAÇÕES	2.9	4.05
CARAPAU	983.8	1.70
CAVALA	731.7	0.25
CHERNE	12.6	15.03
CONGRO	88.1	2.97
CORVINAS	5.5	8.03
DOURADA	6.4	11.70
PEIXE ESPADA PRETO	173.8	2.93
ESPADARTE	2.3	6.45
FANECA	156.1	2.33
JULIANA	0.1	5.31
LINGUADO	71.8	11.76
LIXA	32.6	2.76
PARGOS	6.7	15.40
PATA-ROXAS	60.1	0.81
PEIXE ESPADA	0.0	2.97
PESCADA	140.7	4.28
RAIAS	160.6	2.54
ROBALOS	35.4	10.81
RUIVO	26.5	2.37
SALMONETES	8.6	15.34
SARDA	257.7	0.36
SARDINHA	2 182.4	0.56
SARGOS	21.5	8.55
SARGO SAFIA	25.5	4.03
SOLHAS	11.6	3.39

ESTIMATIVA DE DESEMBARQUE - 2005
TOTAL ANUAL DE ESPÉCIES E GRUPOS DE ESPÉCIES POR MÊS

= CONTINENTE =

MARÇO

ESPÉCIE e GRUPO de ESPÉCIES	QUANTIDADE (ton)	VALOR MÉDIO (euros)
TAMBORIL	47.4	4.93
VERDINHO	177.8	0.46
XAPUTA	117.8	2.44
ABRÓTEAS E SIMILARES	23.9	3.83
ATUNS E SIMILARES	24.5	7.21
CARAPAU NEGRÃO E SIMILARES	47.9	0.60
ESPARÍDEOS DIVERSOS	75.5	2.22
GAROUPAS E SIMILARES	3.9	2.06
PEIXES CHATOS	47.5	11.08
RABETA E SIMILARES	0.0	6.98
TUBARÕES E RAIAS DIVERSOS	104.2	1.99
DIVERSOS	153.4	3.34
Moluscos	1 460.4	3.29
AMEIJOAS	37.2	2.21
BERBIGÃO	45.7	0.88
BÚZIOS	2.0	2.84
CHOCO	217.9	3.50
LONGUEIRÕES	15.5	2.18
LULAS	5.3	10.07
POLVOS	856.3	4.10
POTAS	17.1	1.72
DIVERSOS	263.5	1.22
Crustáceos	82.5	15.55
CAMARÕES	2.0	12.28
GAMBA	23.0	21.24
LAGOSTAS	0.1	40.64
LAGOSTIM	36.4	18.93
LAVAGANTE	0.1	24.38
SANTOLA	2.8	2.71
DIVERSOS	18.1	1.32
Outros produtos	0.0	9.13
FIGADOS	0.0	0.00
ÓLEOS	0.0	0.00
OVAS	0.0	9.13
OURIÇOS DO MAR	0.0	0.00
TOTAL	7 675.0	2.02

ESTIMATIVA DE DESEMBARQUE - 2005
TOTAL ANUAL DE ESPÉCIES E GRUPOS DE ESPÉCIES POR MÊS

= CONTINENTE =

ABRIL

ESPÉCIE e GRUPO de ESPÉCIES	QUANTIDADE (ton)	VALOR MÉDIO (euros)
Águas salobra e doce -----	14.3	7.87
ENGUIAS	0.8	9.74
LAMPREIA	5.8	9.62
SÁVEL	7.0	7.11
SAVELHA	0.6	0.85
DIVERSOS	0.1	0.85
Águas marinhas -----	10 309.5	1.69
Peixes	8 102.7	1.26
AREEIRO	20.4	2.80
BADEJO	3.9	4.96
BARROSO	13.1	1.39
BESUGO	46.8	5.57
BICA	6.7	5.93
BIQUEIRÃO	14.4	3.82
CAÇÕES	6.0	2.43
CARAPAU	1 061.3	1.35
CAVALA	1 412.4	0.26
CHERNE	27.1	11.99
CONGRO	126.1	2.34
CORVINAS	13.8	5.74
DOURADA	7.3	12.20
PEIXE ESPADA PRETO	215.5	2.74
ESPADARTE	6.5	6.16
FANECA	194.0	2.00
JULIANA	0.1	5.32
LINGUADO	112.6	9.81
LIXA	57.3	1.95
PARGOS	8.7	14.29
PATA-ROXAS	64.1	0.56
PEIXE ESPADA	0.2	4.21
PESCADA	144.7	4.18
RAIAS	174.1	2.15
ROBALOS	16.4	11.20
RUIVO	19.5	2.10
SALMONETES	11.3	13.07
SARDA	111.6	0.35
SARDINHA	2 910.0	0.42
SARGOS	20.2	7.48
SARGO SAFIA	21.1	3.55
SOLHAS	15.0	3.15

ESTIMATIVA DE DESEMBARQUE - 2005
TOTAL ANUAL DE ESPÉCIES E GRUPOS DE ESPÉCIES POR MÊS

= CONTINENTE =

ABRIL

ESPÉCIE e GRUPO de ESPÉCIES	QUANTIDADE (ton)	VALOR MÉDIO (euros)
TAMBORIL	55.4	4.41
VERDINHO	444.5	0.42
XAPUTA	136.2	1.64
ABRÓTEAS E SIMILARES	35.7	3.01
ATUNS E SIMILARES	20.2	6.63
CARAPAU NEGRÃO E SIMILARES	30.4	0.54
ESPARÍDEOS DIVERSOS	100.2	2.01
GAROUPAS E SIMILARES	4.8	1.41
PEIXES CHATOS	64.4	10.01
RABETA E SIMILARES	0.2	5.93
TUBARÕES E RAIAS DIVERSOS	158.9	2.03
DIVERSOS	189.3	3.12
Moluscos	2 093.0	2.98
AMEIJOAS	86.1	1.92
BERBIGÃO	63.1	0.90
BÚZIOS	4.0	3.71
CHOCO	367.2	2.70
LONGUEIRÕES	15.9	2.27
LULAS	16.3	7.88
POLVOS	1 214.1	3.68
POTAS	25.3	1.58
DIVERSOS	301.0	1.24
Crustáceos	113.7	14.18
CAMARÕES	2.8	17.98
GAMBA	31.4	18.27
LAGOSTAS	0.2	36.86
LAGOSTIM	52.3	17.20
LAVAGANTE	0.2	23.57
SANTOLA	4.1	2.41
DIVERSOS	22.8	1.23
Outros produtos	0.0	8.91
FIGADOS	0.0	0.00
ÓLEOS	0.0	0.00
OVAS	0.0	8.91
OURIÇOS DO MAR	0.0	0.00
TOTAL	10 323.8	1.69

ESTIMATIVA DE DESEMBARQUE - 2005
TOTAL ANUAL DE ESPÉCIES E GRUPOS DE ESPÉCIES POR MÊS

= CONTINENTE =

MAIO

ESPÉCIE e GRUPO de ESPÉCIES	QUANTIDADE (ton)	VALOR MÉDIO (euros)
Águas salobra e doce -----	4.5	5.70
ENGUIAS	1.0	8.92
LAMPREIA	0.0	9.00
SÁVEL	3.0	5.63
SAVELHA	0.4	0.25
DIVERSOS	0.1	3.05
Águas marinhas -----	10 396.4	1.51
Peixes	8 635.9	1.16
AREEIRO	18.9	2.45
BADEJO	2.3	5.71
BARROSO	6.3	1.46
BESUGO	47.7	5.23
BICA	7.4	6.14
BIQUEIRÃO	22.2	0.80
CAÇÕES	4.1	2.84
CARAPAU	1 440.7	1.18
CAVALA	1 643.6	0.25
CHERNE	23.2	12.58
CONGRO	99.0	2.33
CORVINAS	38.5	3.96
DOURADA	5.7	13.30
PEIXE ESPADA PRETO	266.6	2.33
ESPADARTE	2.8	5.95
FANECA	204.4	1.88
JULIANA	0.4	3.56
LINGUADO	85.6	9.94
LIXA	39.9	2.12
PARGOS	6.6	13.01
PATA-ROXAS	57.7	0.52
PEIXE ESPADA	0.9	4.37
PESCADA	173.8	3.66
RAIAS	128.5	1.76
ROBALOS	21.8	12.08
RUIVO	15.8	1.80
SALMONETES	9.1	14.97
SARDA	143.3	0.54
SARDINHA	3 142.9	0.56
SARGOS	15.6	7.37
SARGO SAFIA	24.8	3.53
SOLHAS	8.2	3.08

ESTIMATIVA DE DESEMBARQUE - 2005
TOTAL ANUAL DE ESPÉCIES E GRUPOS DE ESPÉCIES POR MÊS

= CONTINENTE =

MAIO

ESPÉCIE e GRUPO de ESPÉCIES	QUANTIDADE (ton)	VALOR MÉDIO (euros)
TAMBORIL	42.6	4.72
VERDINHO	354.7	0.41
XAPUTA	43.5	2.45
ABRÓTEAS E SIMILARES	25.8	2.92
ATUNS E SIMILARES	24.1	5.26
CARAPAU NEGRÃO E SIMILARES	29.5	0.51
ESPARÍDEOS DIVERSOS	77.0	1.81
GAROUPAS E SIMILARES	5.5	1.37
PEIXES CHATOS	39.0	10.71
RABETA E SIMILARES	0.2	5.50
TUBARÕES E RAIAS DIVERSOS	128.6	1.57
DIVERSOS	157.4	3.24
Moluscos	1 658.5	3.06
AMEIJOAS	7.4	5.04
BERBIGÃO	264.3	0.80
BÚZIOS	5.1	6.07
CHOCO	271.1	2.95
LONGUEIRÕES	3.8	2.05
LULAS	19.1	5.52
POLVOS	1 047.6	3.65
POTAS	25.3	1.48
DIVERSOS	14.8	1.47
Crustáceos	101.9	13.24
CAMARÕES	1.7	18.84
GAMBA	14.6	27.52
LAGOSTAS	0.5	35.45
LAGOSTIM	51.2	15.19
LAVAGANTE	0.4	24.98
SANTOLA	2.6	3.04
DIVERSOS	30.9	1.04
Outros produtos	0.0	10.82
FIGADOS	0.0	0.00
ÓLEOS	0.0	0.00
OVAS	0.0	10.82
OURIÇOS DO MAR	0.0	0.00
TOTAL	10 400.9	1.51

ESTIMATIVA DE DESEMBARQUE - 2005
TOTAL ANUAL DE ESPÉCIES E GRUPOS DE ESPÉCIES POR MÊS

= CONTINENTE =

JUNHO

ESPÉCIE e GRUPO de ESPÉCIES	QUANTIDADE (ton)	VALOR MÉDIO (euros)
Águas salobra e doce -----	2.5	4.97
ENGUIAS	0.9	9.36
LAMPREIA	0.0	0.00
SÁVEL	0.4	3.46
SAVELHA	0.2	0.25
DIVERSOS	1.0	2.58
Águas marinhas -----	11 840.7	1.68
Peixes	9 806.3	1.42
AREEIRO	18.6	2.46
BADEJO	4.1	3.87
BARROSO	4.4	1.52
BESUGO	47.0	5.57
BICA	10.9	4.92
BIQUEIRÃO	15.0	1.10
CAÇÕES	4.5	2.03
CARAPAU	1 317.0	1.70
CAVALA	1 277.9	0.25
CHERNE	22.7	12.53
CONGRO	135.3	2.15
CORVINAS	26.2	4.82
DOURADA	6.5	12.73
PEIXE ESPADA PRETO	218.9	2.56
ESPADARTE	4.1	5.21
FANECA	242.0	1.62
JULIANA	1.4	2.81
LINGUADO	39.9	12.37
LIXA	25.4	2.47
PARGOS	6.5	13.78
PATA-ROXAS	52.3	0.49
PEIXE ESPADA	5.5	4.23
PESCADA	192.1	3.41
RAIAS	143.9	1.96
ROBALOS	22.2	11.61
RUIVO	12.4	1.80
SALMONETES	7.5	15.50
SARDA	193.7	0.59
SARDINHA	4 756.0	1.15
SARGOS	13.8	8.13
SARGO SAFIA	27.4	3.54
SOLHAS	5.4	3.20

ESTIMATIVA DE DESEMBARQUE - 2005
TOTAL ANUAL DE ESPÉCIES E GRUPOS DE ESPÉCIES POR MÊS

= CONTINENTE =

JUNHO

ESPÉCIE e GRUPO de ESPÉCIES	QUANTIDADE (ton)	VALOR MÉDIO (euros)
TAMBORIL	35.8	5.11
VERDINHO	460.3	0.41
XAPUTA	13.3	1.18
ABRÓTEAS E SIMILARES	37.9	2.46
ATUNS E SIMILARES	12.6	4.53
CARAPAU NEGRÃO E SIMILARES	27.6	0.62
ESPARÍDEOS DIVERSOS	71.3	2.53
GAROUPAS E SIMILARES	5.7	1.91
PEIXES CHATOS	28.8	10.97
RABETA E SIMILARES	1.2	5.18
TUBARÕES E RAIAS DIVERSOS	83.5	1.53
DIVERSOS	168.0	2.93
Moluscos	1 951.0	2.68
AMEIJOAS	136.8	1.92
BERBIGÃO	385.9	0.81
BÚZIOS	5.7	4.48
CHOCO	151.5	3.98
LONGUEIRÕES	17.6	2.45
LULAS	29.1	6.61
POLVOS	1 056.4	3.39
POTAS	15.3	1.63
DIVERSOS	152.8	1.24
Crustáceos	83.1	13.91
CAMARÕES	1.5	23.34
GAMBA	4.5	47.36
LAGOSTAS	0.9	28.72
LAGOSTIM	52.0	14.81
LAVAGANTE	0.3	21.91
SANTOLA	1.7	2.47
DIVERSOS	22.2	1.45
Outros produtos	0.2	9.15
FIGADOS	0.0	0.00
ÓLEOS	0.0	0.00
OVAS	0.2	9.15
OURIÇOS DO MAR	0.0	0.00
TOTAL	11 843.3	1.69

ESTIMATIVA DE DESEMBARQUE - 2005
TOTAL ANUAL DE ESPÉCIES E GRUPOS DE ESPÉCIES POR MÊS

= CONTINENTE =

JULHO

ESPÉCIE e GRUPO de ESPÉCIES	QUANTIDADE (ton)	VALOR MÉDIO (euros)
Águas salobra e doce -----	2.3	5.32
ENGUIAS	1.1	9.07
LAMPREIA	0.0	0.00
SÁVEL	0.0	1.20
SAVELHA	0.2	0.37
DIVERSOS	1.0	2.89
Águas marinhas -----	11 462.3	1.76
Peixes	9 310.8	1.52
AREEIRO	14.9	2.52
BADEJO	3.7	5.28
BARROSO	1.4	1.91
BESUGO	55.1	5.83
BICA	8.0	6.03
BIQUEIRÃO	8.5	0.96
CAÇÕES	3.5	2.25
CARAPAU	1 104.0	1.92
CAVALA	968.5	0.25
CHERNE	14.6	14.57
CONGRO	121.4	2.54
CORVINAS	40.0	7.20
DOURADA	3.7	16.19
PEIXE ESPADA PRETO	193.8	3.18
ESPADARTE	1.4	7.27
FANECA	232.3	1.86
JULIANA	0.8	3.49
LINGUADO	31.8	14.13
LIXA	45.6	2.11
PARGOS	9.1	13.47
PATA-ROXAS	46.7	0.88
PEIXE ESPADA	11.0	3.00
PESCADA	203.1	3.60
RAIAS	131.7	2.67
ROBALOS	26.9	13.39
RUIVO	9.4	2.51
SALMONETES	5.9	16.22
SARDA	349.8	0.61
SARDINHA	4 670.1	1.13
SARGOS	15.5	8.98
SARGO SAFIA	38.5	3.67
SOLHAS	3.0	4.10

ESTIMATIVA DE DESEMBARQUE - 2005
TOTAL ANUAL DE ESPÉCIES E GRUPOS DE ESPÉCIES POR MÊS

= CONTINENTE =

JULHO

ESPÉCIE e GRUPO de ESPÉCIES	QUANTIDADE (ton)	VALOR MÉDIO (euros)
TAMBORIL	32.6	5.79
VERDINHO	335.0	0.36
XAPUTA	44.9	0.58
ABRÓTEAS E SIMILARES	32.5	2.62
ATUNS E SIMILARES	13.7	4.37
CARAPAU NEGRÃO E SIMILARES	91.5	0.75
ESPARÍDEOS DIVERSOS	98.0	2.51
GAROUPAS E SIMILARES	7.5	1.98
PEIXES CHATOS	24.7	12.00
RABETA E SIMILARES	0.3	4.51
TUBARÕES E RAIAS DIVERSOS	112.5	1.72
DIVERSOS	143.9	3.61
Moluscos	2 083.7	2.49
AMEIJOAS	190.8	1.75
BERBIGÃO	605.5	0.84
BÚZIOS	6.5	3.17
CHOCO	66.9	5.47
LONGUEIRÕES	27.3	2.48
LULAS	32.3	7.99
POLVOS	881.2	3.68
POTAS	14.9	1.99
DIVERSOS	258.2	1.36
Crustáceos	67.6	16.16
CAMARÕES	1.5	28.21
GAMBA	3.0	52.54
LAGOSTAS	0.6	31.60
LAGOSTIM	43.8	17.65
LAVAGANTE	0.3	21.09
SANTOLA	2.2	2.32
DIVERSOS	16.2	1.49
Outros produtos	0.2	8.42
FIGADOS	0.0	0.00
ÓLEOS	0.0	0.00
OVAS	0.2	8.42
OURIÇOS DO MAR	0.0	0.00
TOTAL	11 464.6	1.76

ESTIMATIVA DE DESEMBARQUE - 2005
TOTAL ANUAL DE ESPÉCIES E GRUPOS DE ESPÉCIES POR MÊS

= CONTINENTE =

AGOSTO

ESPÉCIE e GRUPO de ESPÉCIES	QUANTIDADE (ton)	VALOR MÉDIO (euros)
Águas salobra e doce -----	1.3	6.14
ENGUIAS	0.7	9.34
LAMPREIA	0.0	1.00
SÁVEL	0.1	0.47
SAVELHA	0.0	1.10
DIVERSOS	0.4	2.77
Águas marinhas -----	13 466.1	1.46
Peixes	11 751.2	1.20
AREEIRO	15.2	2.81
BADEJO	4.9	5.78
BARROSO	9.0	1.13
BESUGO	61.1	5.77
BICA	8.8	6.44
BIQUEIRÃO	1.1	1.66
CAÇÕES	4.7	1.34
CARAPAU	1 190.4	1.54
CAVALA	1 206.0	0.22
CHERNE	12.7	14.52
CONGRO	149.9	2.70
CORVINAS	49.1	7.52
DOURADA	6.1	15.09
PEIXE ESPADA PRETO	186.4	2.97
ESPADARTE	4.3	7.29
FANECA	265.9	1.79
JULIANA	1.1	3.66
LINGUADO	33.6	14.48
LIXA	49.7	2.18
PARGOS	7.6	16.58
PATA-ROXAS	48.7	1.18
PEIXE ESPADA	0.3	3.14
PESCADA	230.6	3.64
RAIAS	153.2	3.11
ROBALOS	34.2	12.75
RUIVO	11.6	2.78
SALMONETES	7.0	17.88
SARDA	510.0	0.67
SARDINHA	5 922.3	0.79
SARGOS	19.3	8.17
SARGO SAFIA	28.2	4.01
SOLHAS	3.7	4.45

ESTIMATIVA DE DESEMBARQUE - 2005
TOTAL ANUAL DE ESPÉCIES E GRUPOS DE ESPÉCIES POR MÊS

= CONTINENTE =

AGOSTO

ESPÉCIE e GRUPO de ESPÉCIES	QUANTIDADE (ton)	VALOR MÉDIO (euros)
TAMBORIL	0.3	5.66
VERDINHO	594.6	0.45
XAPUTA	38.1	0.63
ABRÓTEAS E SIMILARES	35.2	2.87
ATUNS E SIMILARES	306.1	1.09
CARAPAU NEGRÃO E SIMILARES	121.2	0.40
ESPARÍDEOS DIVERSOS	104.4	2.19
GAROUPAS E SIMILARES	5.0	2.08
PEIXES CHATOS	27.1	12.79
RABETA E SIMILARES	2.1	2.69
TUBARÕES E RAIAS DIVERSOS	130.2	1.19
DIVERSOS	150.2	4.18
Moluscos	1 654.4	3.08
AMEIJOAS	188.8	1.74
BERBIGÃO	232.6	0.91
BÚZIOS	5.9	2.97
CHOCO	42.2	6.81
LONGUEIRÕES	30.9	2.41
LULAS	61.9	7.17
POLVOS	831.1	3.90
POTAS	16.4	1.82
DIVERSOS	244.7	1.62
Crustáceos	60.3	17.30
CAMARÕES	1.9	41.41
GAMBA	3.0	49.07
LAGOSTAS	0.9	29.60
LAGOSTIM	31.4	21.12
LAVAGANTE	0.3	23.79
SANTOLA	2.5	2.72
DIVERSOS	20.4	1.37
Outros produtos	0.2	12.19
FIGADOS	0.0	0.00
ÓLEOS	0.0	0.00
OVAS	0.2	12.19
OURIÇOS DO MAR	0.0	0.00
TOTAL	13 467.3	1.46

ESTIMATIVA DE DESEMBARQUE - 2005
TOTAL ANUAL DE ESPÉCIES E GRUPOS DE ESPÉCIES POR MÊS

= CONTINENTE =

SETEMBRO

ESPÉCIE e GRUPO de ESPÉCIES	QUANTIDADE (ton)	VALOR MÉDIO (euros)
Águas salobra e doce -----	1.0	6.38
ENGUIAS	0.8	7.64
LAMPREIA	0.0	1.50
SÁVEL	0.1	0.90
SAVELHA	0.0	0.32
DIVERSOS	0.1	4.39
Águas marinhas -----	14 411.1	1.11
Peixes	13 465.9	0.94
AREEIRO	21.9	2.51
BADEJO	6.2	5.95
BARROSO	8.1	0.80
BESUGO	74.9	4.54
BICA	10.5	5.24
BIQUEIRÃO	0.2	1.46
CAÇÕES	1.9	1.10
CARAPAU	1 177.7	1.12
CAVALA	2 204.3	0.22
CHERNE	13.6	12.26
CONGRO	135.0	2.44
CORVINAS	66.8	5.35
DOURADA	10.8	13.41
PEIXE ESPADA PRETO	237.5	2.43
ESPADARTE	21.1	6.76
FANECA	271.1	1.61
JULIANA	0.6	3.93
LINGUADO	49.6	11.40
LIXA	53.3	2.07
PARGOS	9.6	15.22
PATA-ROXAS	43.9	1.06
PEIXE ESPADA	0.0	2.34
PESCADA	232.1	3.45
RAIAS	130.3	2.69
ROBALOS	28.1	12.01
RUIVO	26.5	2.12
SALMONETES	8.0	16.07
SARDA	79.1	0.80
SARDINHA	6 601.9	0.53
SARGOS	21.8	7.78
SARGO SAFIA	46.2	3.57
SOLHAS	7.4	3.64

ESTIMATIVA DE DESEMBARQUE - 2005
TOTAL ANUAL DE ESPÉCIES E GRUPOS DE ESPÉCIES POR MÊS

= CONTINENTE =

SETEMBRO

ESPÉCIE e GRUPO de ESPÉCIES	QUANTIDADE (ton)	VALOR MÉDIO (euros)
TAMBORIL	0.0	8.45
VERDINHO	746.7	0.45
XAPUTA	80.5	0.64
ABRÓTEAS E SIMILARES	29.4	2.87
ATUNS E SIMILARES	355.1	1.32
CARAPAU NEGRÃO E SIMILARES	209.4	0.30
ESPARÍDEOS DIVERSOS	100.8	1.92
GAROUPAS E SIMILARES	3.9	1.81
PEIXES CHATOS	37.6	11.03
RABETA E SIMILARES	2.4	2.73
TUBARÕES E RAIAS DIVERSOS	156.2	1.68
DIVERSOS	143.8	3.56
Moluscos	898.9	3.40
AMEIJOAS	125.1	1.88
BERBIGÃO	42.3	0.56
BÚZIOS	4.2	2.44
CHOCO	43.9	6.06
LONGUEIRÕES	19.5	2.36
LULAS	107.4	5.81
POLVOS	418.8	3.75
POTAS	14.3	1.70
DIVERSOS	123.4	1.49
Crustáceos	46.2	14.92
CAMARÕES	5.6	31.25
GAMBA	1.9	63.76
LAGOSTAS	0.5	31.53
LAGOSTIM	9.8	25.70
LAVAGANTE	0.2	20.80
SANTOLA	4.0	2.13
DIVERSOS	24.2	0.73
Outros produtos	0.1	10.79
FIGADOS	0.0	0.00
ÓLEOS	0.0	0.00
OVAS	0.1	10.79
OURIÇOS DO MAR	0.0	0.00
TOTAL	14 412.1	1.11

ESTIMATIVA DE DESEMBARQUE - 2005
TOTAL ANUAL DE ESPÉCIES E GRUPOS DE ESPÉCIES POR MÊS

= CONTINENTE =

OUTUBRO

ESPÉCIE e GRUPO de ESPÉCIES	QUANTIDADE (ton)	VALOR MÉDIO (euros)
Águas salobra e doce -----	1.0	7.00
ENGUIAS	0.7	9.14
LAMPREIA	0.0	0.00
SÁVEL	0.2	2.57
SAVELHA	0.1	0.30
DIVERSOS	0.0	5.71
Águas marinhas -----	12 477.2	1.22
Peixes	11 211.9	0.99
AREEIRO	25.2	2.71
BADEJO	4.9	6.07
BARROSO	2.1	1.13
BESUGO	70.8	3.68
BICA	10.2	4.18
BIQUEIRÃO	0.5	0.55
CAÇÕES	1.9	2.89
CARAPAU	1 223.8	1.31
CAVALA	1 092.6	0.21
CHERNE	10.6	11.19
CONGRO	69.3	2.85
CORVINAS	51.8	5.17
DOURADA	19.8	9.96
PEIXE ESPADA PRETO	280.9	2.12
ESPADARTE	23.0	4.99
FANECA	178.8	2.06
JULIANA	0.3	3.79
LINGUADO	41.3	10.75
LIXA	48.7	2.18
PARGOS	7.3	13.96
PATA-ROXAS	36.8	1.14
PEIXE ESPADA	0.1	3.98
PESCADA	172.7	3.55
RAIAS	94.8	2.82
ROBALOS	24.9	9.99
RUIVO	18.6	2.21
SALMONETES	9.7	13.78
SARDA	60.5	0.84
SARDINHA	5 860.2	0.50
SARGOS	27.6	6.92
SARGO SAFIA	40.5	3.59
SOLHAS	10.7	3.29

ESTIMATIVA DE DESEMBARQUE - 2005
TOTAL ANUAL DE ESPÉCIES E GRUPOS DE ESPÉCIES POR MÊS

= CONTINENTE =

OUTUBRO

ESPÉCIE e GRUPO de ESPÉCIES	QUANTIDADE (ton)	VALOR MÉDIO (euros)
TAMBORIL	0.0	0.00
VERDINHO	809.3	0.48
XAPUTA	38.1	1.21
ABRÓTEAS E SIMILARES	18.6	3.10
ATUNS E SIMILARES	249.0	1.76
CARAPAU NEGRÃO E SIMILARES	132.7	0.37
ESPARÍDEOS DIVERSOS	59.5	2.72
GAROUPAS E SIMILARES	2.1	1.49
PEIXES CHATOS	29.1	11.31
RABETA E SIMILARES	2.4	3.21
TUBARÕES E RAIAS DIVERSOS	210.4	1.58
DIVERSOS	139.7	2.98
Moluscos	1 221.0	3.38
AMEIJOAS	42.4	1.99
BERBIGÃO	30.9	0.52
BÚZIOS	2.1	2.57
CHOCO	52.4	5.39
LONGUEIRÕES	13.9	2.26
LULAS	85.7	5.63
POLVOS	873.3	3.37
POTAS	7.9	1.81
DIVERSOS	112.3	1.74
Crustáceos	44.3	14.26
CAMARÕES	4.6	35.91
GAMBA	2.8	64.91
LAGOSTAS	0.0	38.44
LAGOSTIM	6.3	25.78
LAVAGANTE	0.1	23.03
SANTOLA	5.1	1.83
DIVERSOS	25.5	0.75
Outros produtos	0.0	8.17
FIGADOS	0.0	0.00
ÓLEOS	0.0	0.00
OVAS	0.0	8.17
OURIÇOS DO MAR	0.0	0.00
TOTAL	12 478.2	1.22

ESTIMATIVA DE DESEMBARQUE - 2005
TOTAL ANUAL DE ESPÉCIES E GRUPOS DE ESPÉCIES POR MÊS

= CONTINENTE =

NOVEMBRO

ESPÉCIE e GRUPO de ESPÉCIES	QUANTIDADE (ton)	VALOR MÉDIO (euros)
Águas salobra e doce -----	1.1	5.65
ENGUIAS	0.6	8.72
LAMPREIA	0.0	0.00
SÁVEL	0.3	2.26
SAVELHA	0.1	0.51
DIVERSOS	0.1	0.39
Águas marinhas -----	12 544.5	1.36
Peixes	10 517.0	1.07
AREEIRO	20.0	2.87
BADEJO	7.2	6.58
BARROSO	2.4	0.95
BESUGO	105.9	3.02
BICA	14.1	3.92
BIQUEIRÃO	7.9	6.77
CAÇÕES	4.4	3.89
CARAPAU	1 254.9	1.09
CAVALA	1 048.2	0.20
CHERNE	13.4	10.29
CONGRO	72.8	2.83
CORVINAS	75.9	4.59
DOURADA	34.6	8.50
PEIXE ESPADA PRETO	272.6	2.10
ESPADARTE	24.3	6.67
FANECA	206.2	1.96
JULIANA	0.2	5.02
LINGUADO	59.4	10.29
LIXA	22.3	2.65
PARGOS	10.7	13.07
PATA-ROXAS	48.4	0.87
PEIXE ESPADA	0.2	3.86
PESCADA	150.7	3.50
RAIAS	123.7	2.61
ROBALOS	66.6	8.93
RUIVO	27.4	2.24
SALMONETES	16.8	11.00
SARDA	61.4	1.42
SARDINHA	5 363.3	0.47
SARGOS	53.4	5.66
SARGO SAFIA	69.8	2.44
SOLHAS	19.5	3.17

ESTIMATIVA DE DESEMBARQUE - 2005
TOTAL ANUAL DE ESPÉCIES E GRUPOS DE ESPÉCIES POR MÊS

= CONTINENTE =

NOVEMBRO

ESPÉCIE e GRUPO de ESPÉCIES	QUANTIDADE (ton)	VALOR MÉDIO (euros)
TAMBORIL	0.0	10.70
VERDINHO	582.7	0.48
XAPUTA	27.2	0.61
ABRÓTEAS E SIMILARES	17.9	3.29
ATUNS E SIMILARES	32.2	4.52
CARAPAU NEGRÃO E SIMILARES	152.1	0.31
ESPARÍDEOS DIVERSOS	70.2	2.39
GAROUPAS E SIMILARES	1.8	1.60
PEIXES CHATOS	49.4	10.74
RABETA E SIMILARES	3.1	3.58
TUBARÕES E RAIAS DIVERSOS	180.2	2.12
DIVERSOS	141.4	2.99
Moluscos	1 957.3	2.82
AMEIJOAS	45.2	2.88
BERBIGÃO	512.5	0.93
BÚZIOS	2.1	2.85
CHOCO	114.6	4.06
LONGUEIRÕES	18.7	2.49
LULAS	60.6	6.64
POLVOS	1 044.1	3.45
POTAS	8.7	2.17
DIVERSOS	150.8	1.94
Crustáceos	70.3	12.48
CAMARÕES	5.4	27.20
GAMBA	2.2	54.67
LAGOSTAS	0.0	26.22
LAGOSTIM	21.9	21.14
LAVAGANTE	0.1	20.07
SANTOLA	10.8	1.54
DIVERSOS	29.9	0.65
Outros produtos	0.0	8.95
FIGADOS	0.0	0.00
ÓLEOS	0.0	0.00
OVAS	0.0	8.95
OURIÇOS DO MAR	0.0	0.00
TOTAL	12 545.6	1.36

ESTIMATIVA DE DESEMBARQUE - 2005
TOTAL ANUAL DE ESPÉCIES E GRUPOS DE ESPÉCIES POR MÊS

= CONTINENTE =

DEZEMBRO

ESPÉCIE e GRUPO de ESPÉCIES	QUANTIDADE (ton)	VALOR MÉDIO (euros)
Águas salobra e doce -----	0.6	6.59
ENGUIAS	0.4	9.67
LAMPREIA	0.0	0.00
SÁVEL	0.2	2.47
SAVELHA	0.1	0.47
DIVERSOS	0.0	0.00
Águas marinhas -----	8 224.3	1.72
Peixes	6 842.1	1.33
AREEIRO	10.5	2.49
BADEJO	7.7	6.96
BARROSO	3.5	1.09
BESUGO	48.0	4.01
BICA	8.8	4.61
BIQUEIRÃO	8.2	4.30
CAÇÕES	4.3	3.94
CARAPAU	934.3	1.33
CAVALA	672.4	0.26
CHERNE	17.7	11.62
CONGRO	92.9	2.72
CORVINAS	12.8	8.47
DOURADA	8.9	10.11
PEIXE ESPADA PRETO	198.6	2.01
ESPADARTE	46.0	6.63
FANECA	198.1	1.89
JULIANA	0.3	4.75
LINGUADO	36.7	12.37
LIXA	25.0	2.82
PARGOS	7.5	16.28
PATA-ROXAS	39.4	0.87
PEIXE ESPADA	0.1	3.55
PESCADA	114.3	4.01
RAIAS	121.0	2.60
ROBALOS	45.5	10.98
RUIVO	19.6	2.75
SALMONETES	8.8	12.77
SARDA	46.8	1.41
SARDINHA	3 264.7	0.52
SARGOS	20.6	5.75
SARGO SAFIA	22.7	3.49
SOLHAS	13.0	3.33

ESTIMATIVA DE DESEMBARQUE - 2005
TOTAL ANUAL DE ESPÉCIES E GRUPOS DE ESPÉCIES POR MÊS

= CONTINENTE =

DEZEMBRO

ESPÉCIE e GRUPO de ESPÉCIES	QUANTIDADE (ton)	VALOR MÉDIO (euros)
TAMBORIL	0.0	8.71
VERDINHO	198.5	0.57
XAPUTA	9.0	0.77
ABRÓTEAS E SIMILARES	15.3	3.66
ATUNS E SIMILARES	55.1	5.55
CARPAU NEGRÃO E SIMILARES	114.4	0.37
ESPARÍDEOS DIVERSOS	54.7	4.03
GAROUPAS E SIMILARES	1.8	2.27
PEIXES CHATOS	40.3	10.06
RABETA E SIMILARES	0.4	6.19
TUBARÕES E RAIAS DIVERSOS	184.1	2.48
DIVERSOS	109.8	4.04
Moluscos	1 330.1	3.43
AMEIJOAS	21.1	3.60
BERBIGÃO	96.4	0.86
BÚZIOS	1.7	3.74
CHOCO	140.1	3.62
LONGUEIRÕES	19.7	2.49
LULAS	20.3	7.43
POLVOS	880.2	3.84
POTAS	8.8	2.19
DIVERSOS	141.7	1.92
Crustáceos	52.1	18.30
CAMARÕES	4.8	25.38
GAMBA	4.2	37.07
LAGOSTAS	0.0	29.82
LAGOSTIM	16.7	31.57
LAVAGANTE	0.1	24.35
SANTOLA	4.4	2.60
DIVERSOS	21.9	1.18
Outros produtos	0.0	7.82
FIGADOS	0.0	0.00
ÓLEOS	0.0	0.00
OVAS	0.0	7.82
OURIÇOS DO MAR	0.0	0.00
TOTAL	8 225.0	1.72

ESTIMATIVA DE DESEMBARQUE - 2005
TOTAL ANUAL DE ESPÉCIES E GRUPOS DE ESPÉCIES POR DELEGAÇÃO

= CONTINENTE =

VIANA DO CASTELO

ESPÉCIE e GRUPO de ESPÉCIES	QUANTIDADE (ton)	VALOR MÉDIO (euros)
Águas salobra e doce -----	23.8	13.82
ENGUIAS	0.4	7.79
LAMPREIA	17.0	17.68
SÁVEL	4.0	5.64
SAVELHA	0.0	0.00
DIVERSOS	2.4	3.07
Águas marinhas -----	1 335.4	3.27
Peixes	940.0	2.83
AREEIRO	0.0	0.00
BADEJO	37.4	5.54
BARROSO	0.0	0.00
BESUGO	4.6	5.57
BICA	0.0	0.00
BIQUEIRÃO	0.0	0.00
CAÇÕES	6.5	0.70
CARAPAU	47.3	1.37
CAVALA	17.5	0.30
CHERNE	0.1	15.18
CONGRO	99.4	2.32
CORVINAS	7.3	3.47
DOURADA	0.4	9.64
PEIXE ESPADA PRETO	0.0	4.52
ESPADARTE	0.1	2.46
FANECA	153.3	2.98
JULIANA	0.3	3.28
LINGUADO	15.4	11.04
LIXA	5.3	2.19
PARGOS	1.5	14.64
PATA-ROXAS	2.4	0.38
PEIXE ESPADA	0.0	3.67
PESCADA	23.0	5.57
RAIAS	43.3	2.49
ROBALOS	40.5	7.82
RUIVO	11.7	3.45
SALMONETES	0.6	11.18
SARDA	20.2	0.00
SARDINHA	31.0	0.45
SARGOS	23.6	6.21
SARGO SAFIA	0.0	0.00
SOLHAS	18.6	4.04

ESTIMATIVA DE DESEMBARQUE - 2005
TOTAL ANUAL DE ESPÉCIES E GRUPOS DE ESPÉCIES POR DELEGAÇÃO

= CONTINENTE =

VIANA DO CASTELO

ESPÉCIE e GRUPO de ESPÉCIES	QUANTIDADE (ton)	VALOR MÉDIO (euros)
TAMBORIL	7.2	4.60
VERDINHO	0.2	1.18
XAPUTA	228.6	0.71
ABRÓTEAS E SIMILARES	1.9	3.67
ATUNS E SIMILARES	1.1	2.24
CARAPAU NEGRÃO E SIMILARES	0.0	0.00
ESPARÍDEOS DIVERSOS	10.1	5.75
GAROPAS E SIMILARES	0.0	12.48
PEIXES CHATOS	7.5	11.97
RABETA E SIMILARES	0.0	0.00
TUBARÕES E RAIAS DIVERSOS	5.4	1.09
DIVERSOS	66.8	3.15
Moluscos	388.3	4.38
AMEIJOAS	0.0	1.00
BERBIGÃO	0.0	1.60
BÚZIOS	0.0	2.18
CHOCO	0.3	3.65
LONGUEIRÕES	0.0	0.00
LULAS	0.1	5.83
POLVOS	386.1	4.39
POTAS	1.8	2.66
DIVERSOS	0.0	0.00
Crustáceos	7.1	4.20
CAMARÕES	0.3	9.43
GAMBA	0.0	0.00
LAGOSTAS	0.0	9.05
LAGOSTIM	0.0	13.03
LAVAGANTE	0.1	18.60
SANTOLA	1.8	2.65
DIVERSOS	4.7	3.91
Outros produtos	0.0	8.65
FIGADOS	0.0	0.00
ÓLEOS	0.0	0.00
OVAS	0.0	8.65
OURIÇOS DO MAR	0.0	0.00
TOTAL	1 359.3	3.44

ESTIMATIVA DE DESEMBARQUE - 2005
TOTAL ANUAL DE ESPÉCIES E GRUPOS DE ESPÉCIES POR DELEGAÇÃO

= CONTINENTE =

PÓVOA DE VARZIM

ESPÉCIE e GRUPO de ESPÉCIES	QUANTIDADE (ton)	VALOR MÉDIO (euros)
Águas salobra e doce -----	1.1	4.15
ENGUIAS	0.0	0.00
LAMPREIA	0.2	10.79
SÁVEL	0.7	3.29
SAVELHA	0.0	0.00
DIVERSOS	0.2	1.37
Águas marinhas -----	1 462.4	2.26
Peixes	1 228.8	2.01
AREEIRO	2.1	2.61
BADEJO	5.8	5.05
BARROSO	0.1	1.50
BESUGO	2.2	2.99
BICA	0.0	0.47
BIQUEIRÃO	0.0	0.00
CAÇÕES	1.1	2.41
CARAPAU	57.4	1.05
CAVALA	28.2	0.20
CHERNE	0.1	15.35
CONGRO	49.0	2.17
CORVINAS	7.5	3.64
DOURADA	0.1	8.38
PEIXE ESPADA PRETO	0.0	3.81
ESPADARTE	0.2	3.77
FANECA	300.1	2.04
JULIANA	4.5	3.70
LINGUADO	22.0	7.91
LIXA	3.1	0.94
PARGOS	0.0	12.94
PATA-ROXAS	10.0	0.31
PEIXE ESPADA	0.0	5.00
PESCADA	127.3	3.46
RAIAS	58.8	2.23
ROBALOS	22.0	7.88
RUIVO	25.8	2.91
SALMONETES	0.6	10.22
SARDA	58.0	0.30
SARDINHA	306.5	0.51
SARGOS	8.8	5.06
SARGO SAFIA	0.0	0.00
SOLHAS	22.7	2.29

ESTIMATIVA DE DESEMBARQUE - 2005
TOTAL ANUAL DE ESPÉCIES E GRUPOS DE ESPÉCIES POR DELEGAÇÃO

= CONTINENTE =

PÓVOA DE VARZIM

ESPÉCIE e GRUPO de ESPÉCIES	QUANTIDADE (ton)	VALOR MÉDIO (euros)
TAMBORIL	22.3	3.57
VERDINHO	0.1	1.08
XAPUTA	2.1	1.28
ABRÓTEAS E SIMILARES	2.8	3.62
ATUNS E SIMILARES	0.8	0.87
CARAPAU NEGRÃO E SIMILARES	0.0	0.00
ESPARÍDEOS DIVERSOS	3.6	2.51
GAROUPAS E SIMILARES	8.1	2.42
PEIXES CHATOS	6.8	9.97
RABETA E SIMILARES	0.0	0.00
TUBARÕES E RAIAS DIVERSOS	20.5	1.77
DIVERSOS	37.5	3.77
Moluscos	221.5	3.73
AMEIJOAS	0.0	0.00
BERBIGÃO	0.0	0.00
BÚZIOS	2.4	1.56
CHOCO	1.2	2.35
LONGUEIRÕES	0.0	0.00
LULAS	1.1	2.07
POLVOS	199.9	3.94
POTAS	16.8	1.94
DIVERSOS	0.0	0.00
Crustáceos	12.1	6.07
CAMARÕES	3.6	11.18
GAMBA	0.0	0.00
LAGOSTAS	0.0	40.00
LAGOSTIM	0.0	0.00
LAVAGANTE	0.3	19.70
SANTOLA	2.9	0.55
DIVERSOS	5.4	4.96
Outros produtos	0.0	0.00
FIGADOS	0.0	0.00
ÓLEOS	0.0	0.00
OVAS	0.0	0.00
OURIÇOS DO MAR	0.0	0.00
TOTAL	1 463.5	2.26

ESTIMATIVA DE DESEMBARQUE - 2005
TOTAL ANUAL DE ESPÉCIES E GRUPOS DE ESPÉCIES POR DELEGAÇÃO

= CONTINENTE =

MATOSINHOS

ESPÉCIE e GRUPO de ESPÉCIES	QUANTIDADE (ton)	VALOR MÉDIO (euros)
Águas salobra e doce -----	8.2	9.95
ENGUIAS	2.2	7.49
LAMPREIA	1.5	14.06
SÁVEL	3.8	11.49
SAVELHA	0.7	1.22
DIVERSOS	0.1	1.86
Águas marinhas -----	22 221.0	0.83
Peixes	21 652.2	0.77
AREEIRO	8.5	3.62
BADEJO	18.5	6.76
BARROSO	0.0	1.20
BESUGO	17.1	2.96
BICA	0.0	8.06
BIQUEIRÃO	9.6	1.54
CAÇÕES	2.1	2.39
CARAPAU	2 088.4	1.06
CAVALA	1 244.6	0.25
CHERNE	1.2	13.62
CONGRO	191.8	2.09
CORVINAS	6.7	3.63
DOURADA	1.1	12.59
PEIXE ESPADA PRETO	0.0	2.47
ESPADARTE	0.3	4.83
FANECA	581.2	2.05
JULIANA	0.0	0.00
LINGUADO	73.3	10.42
LIXA	17.2	3.66
PARGOS	1.4	13.85
PATA-ROXAS	40.4	0.43
PEIXE ESPADA	0.0	0.90
PESCADA	100.9	4.18
RAIAS	111.9	2.27
ROBALOS	47.1	8.98
RUIVO	71.4	2.67
SALMONETES	4.9	11.21
SARDA	750.2	0.65
SARDINHA	15 025.1	0.55
SARGOS	18.5	5.28
SARGO SAFIA	5.7	0.90
SOLHAS	62.4	2.79

ESTIMATIVA DE DESEMBARQUE - 2005
TOTAL ANUAL DE ESPÉCIES E GRUPOS DE ESPÉCIES POR DELEGAÇÃO

= CONTINENTE =

MATOSINHOS

ESPÉCIE e GRUPO de ESPÉCIES	QUANTIDADE (ton)	VALOR MÉDIO (euros)
TAMBORIL	54.5	4.03
VERDINHO	811.9	0.65
XAPUTA	11.4	0.99
ABRÓTEAS E SIMILARES	6.8	2.94
ATUNS E SIMILARES	0.7	1.81
CARAPAU NEGRÃO E SIMILARES	40.8	0.42
ESPARÍDEOS DIVERSOS	30.6	4.19
GAROPAS E SIMILARES	19.6	1.49
PEIXES CHATOS	36.9	10.93
RABETA E SIMILARES	0.0	0.00
TUBARÕES E RAIAS DIVERSOS	17.8	0.87
DIVERSOS	119.4	2.76
Moluscos	535.9	3.60
AMEIJOAS	1.6	2.33
BERBIGÃO	0.0	0.00
BÚZIOS	10.4	3.10
CHOCO	35.0	3.32
LONGUEIRÕES	3.9	0.44
LULAS	31.9	5.90
POLVOS	293.9	4.09
POTAS	42.0	2.15
DIVERSOS	117.3	2.55
Crustáceos	32.7	6.49
CAMARÕES	12.3	10.25
GAMBA	0.0	0.00
LAGOSTAS	0.0	0.00
LAGOSTIM	0.3	4.92
LAVAGANTE	0.2	21.70
SANTOLA	4.0	0.30
DIVERSOS	15.9	5.04
Outros produtos	0.1	5.57
FIGADOS	0.0	0.00
ÓLEOS	0.0	0.00
OVAS	0.1	5.57
OURIÇOS DO MAR	0.0	0.00
TOTAL	22 229.2	0.84

ESTIMATIVA DE DESEMBARQUE - 2005
TOTAL ANUAL DE ESPÉCIES E GRUPOS DE ESPÉCIES POR DELEGAÇÃO

= CONTINENTE =

AVEIRO

ESPÉCIE e GRUPO de ESPÉCIES	QUANTIDADE (ton)	VALOR MÉDIO (euros)
Águas salobra e doce -----	5.6	7.61
ENGUIAS	0.5	11.97
LAMPREIA	1.8	10.82
SAVEL	2.1	7.88
SAVELHA	0.4	0.39
DIVERSOS	0.7	0.43
Águas marinhas -----	8 295.0	1.47
Peixes	5 212.7	1.28
AREEIRO	6.1	2.75
BADEJO	1.3	6.49
BARROSO	0.0	0.39
BESUGO	18.0	3.52
BICA	0.0	4.84
BIQUEIRÃO	55.0	1.83
CACOES	1.5	2.49
CARAPAU	1 900.0	1.55
CAVALA	638.6	0.20
CHERNE	0.2	16.75
CONGRO	10.0	2.18
CORVINAS	5.8	4.51
DOURADA	2.2	10.52
PEIXE ESPADA PRETO	0.0	0.00
ESPADARTE	0.0	0.00
FANECA	311.8	1.50
JULIANA	0.0	0.00
LINGUADO	38.9	7.85
LIXA	0.0	0.00
PARGOS	1.1	15.42
PATA-ROXAS	64.4	0.46
PEIXE ESPADA	0.0	2.04
PESCADA	69.3	4.21
RAIAS	80.9	2.49
ROBALOS	25.3	9.11
RUIVO	38.7	2.06
SALMONETES	3.7	6.63
SARDA	616.9	0.58
SARDINHA	903.4	0.53
SARGOS	8.1	6.11
SARGO SAFIA	20.8	1.85
SOLHAS	17.9	3.21

ESTIMATIVA DE DESEMBARQUE - 2005
TOTAL ANUAL DE ESPÉCIES E GRUPOS DE ESPÉCIES POR DELEGAÇÃO

= CONTINENTE =

AVEIRO

ESPÉCIE e GRUPO de ESPÉCIES	QUANTIDADE (ton)	VALOR MÉDIO (euros)
TAMBORIL	13.8	3.81
VERDINHO	108.5	0.41
XAPUTA	0.0	3.43
ABROTEAS E SIMILARES	0.4	2.54
ATUNS E SIMILARES	0.5	1.92
CARAPAU NEGRÃO E SIMILARES	77.8	0.37
ESPARIDEOS DIVERSOS	42.0	1.38
GAROPAS E SIMILARES	0.0	44.38
PEIXES CHATOS	27.7	9.79
RABETA E SIMILARES	1.4	5.11
TUBARÕES E RAIAS DIVERSOS	1.4	0.86
DIVERSOS	99.4	2.59
Moluscos	2 922.0	1.95
AMEIJOAS	5.9	10.56
BERBIGÃO	1 704.4	0.92
BÚZIOS	0.5	2.06
CHOCO	383.2	2.78
LONGUEIRÕES	22.0	2.18
LULAS	191.0	5.72
POLVOS	178.2	3.44
POTAS	37.2	1.66
DIVERSOS	399.5	2.29
Crustáceos	160.2	0.27
CAMARÕES	0.0	9.34
GAMBA	0.0	0.00
LAGOSTAS	0.0	0.00
LAGOSTIM	0.0	22.95
LAVAGANTE	0.0	25.38
SANTOLA	1.7	0.31
DIVERSOS	158.4	0.26
Outros produtos	0.0	0.00
FIGADOS	0.0	0.00
ÓLEOS	0.0	0.00
OVAS	0.0	0.00
OURIÇOS DO MAR	0.0	0.00
TOTAL	8 300.5	1.47

ESTIMATIVA DE DESEMBARQUE - 2005
TOTAL ANUAL DE ESPÉCIES E GRUPOS DE ESPÉCIES POR DELEGAÇÃO

= CONTINENTE =

FIGUEIRA DA FOZ

ESPÉCIE e GRUPO de ESPÉCIES	QUANTIDADE (ton)	VALOR MÉDIO (euros)
Águas salobra e doce -----	13.8	9.33
ENGUIAS	0.0	4.96
LAMPREIA	5.5	12.56
SÁVEL	7.1	9.08
SAVELHA	1.2	0.29
DIVERSOS	0.0	0.00
Águas marinhas -----	9 013.8	1.03
Peixes	8 373.5	0.90
AREEIRO	15.2	2.18
BADEJO	0.3	3.60
BARROSO	0.0	0.00
BESUGO	25.8	3.27
BICA	0.0	4.35
BIQUEIRÃO	15.6	5.66
CAÇÕES	1.1	3.21
CARAPAU	1 425.7	1.45
CAVALA	275.8	0.23
CHERNE	0.0	16.72
CONGRO	33.1	2.55
CORVINAS	4.7	5.13
DOURADA	1.7	7.23
PEIXE ESPADA PRETO	0.0	0.00
ESPADARTE	0.0	0.00
FANECA	401.4	1.73
JULIANA	0.8	5.75
LINGUADO	49.5	10.13
LIXA	0.0	0.00
PARGOS	3.5	14.83
PATA-ROXAS	131.0	0.56
PEIXE ESPADA	0.0	8.30
PESCADA	93.0	3.55
RAIAS	93.1	2.43
ROBALOS	26.0	9.96
RUIVO	44.6	3.02
SALMONETES	3.5	8.30
SARDA	362.2	0.43
SARDINHA	5 012.5	0.41
SARGOS	9.2	6.10
SARGO SAFIA	3.1	4.81
SOLHAS	15.9	3.25

ESTIMATIVA DE DESEMBARQUE - 2005
TOTAL ANUAL DE ESPÉCIES E GRUPOS DE ESPÉCIES POR DELEGAÇÃO

= CONTINENTE =

FIGUEIRA DA FOZ

ESPÉCIE e GRUPO de ESPÉCIES	QUANTIDADE (ton)	VALOR MÉDIO (euros)
TAMBORIL	3.3	6.08
VERDINHO	49.4	0.31
XAPUTA	0.0	3.62
ABRÓTEAS E SIMILARES	1.3	3.32
ATUNS E SIMILARES	0.4	2.83
CARAPAU NEGRÃO E SIMILARES	128.2	0.37
ESPARÍDEOS DIVERSOS	18.8	2.81
GAROPAS E SIMILARES	0.2	2.19
PEIXES CHATOS	25.7	10.62
RABETA E SIMILARES	0.0	0.00
TUBARÕES E RAIAS DIVERSOS	5.7	0.83
DIVERSOS	92.3	3.43
Moluscos	582.3	3.26
AMEIJOAS	0.0	0.00
BERBIGÃO	168.5	1.02
BÚZIOS	0.0	1.11
CHOCO	15.7	3.12
LONGUEIRÕES	0.0	0.00
LULAS	95.9	5.93
POLVOS	279.1	3.49
POTAS	23.0	1.79
DIVERSOS	0.0	0.00
Crustáceos	58.0	0.64
CAMARÕES	0.0	0.00
GAMBA	0.0	0.00
LAGOSTAS	0.0	26.07
LAGOSTIM	0.0	0.00
LAVAGANTE	0.1	17.84
SANTOLA	3.6	0.45
DIVERSOS	54.2	0.62
Outros produtos	0.0	0.00
FIGADOS	0.0	0.00
ÓLEOS	0.0	0.00
OVAS	0.0	0.00
OURIÇOS DO MAR	0.0	0.00
TOTAL	9 027.6	1.04

ESTIMATIVA DE DESEMBARQUE - 2005
TOTAL ANUAL DE ESPÉCIES E GRUPOS DE ESPÉCIES POR DELEGAÇÃO

= CONTINENTE =

NAZARÉ

ESPÉCIE e GRUPO de ESPÉCIES	QUANTIDADE (ton)	VALOR MÉDIO (euros)
Águas salobra e doce -----	1.7	5.08
ENGUIAS	0.0	0.00
LAMPREIA	0.0	12.55
SÁVEL	1.5	5.81
SAVELHA	0.2	0.19
DIVERSOS	0.0	1.68
Águas marinhas -----	4 347.4	1.86
Peixes	4 019.0	1.70
AREEIRO	24.5	2.49
BADEJO	5.5	7.04
BARROSO	0.7	4.34
BESUGO	32.3	4.05
BICA	0.0	11.19
BIQUEIRÃO	0.1	1.05
CAÇÕES	2.9	2.32
CARAPAU	975.8	1.84
CAVALA	132.1	0.25
CHERNE	3.1	16.40
CONGRO	75.4	2.98
CORVINAS	9.2	5.28
DOURADA	4.4	10.66
PEIXE ESPADA PRETO	0.1	3.12
ESPADARTE	0.0	0.00
FANECA	249.0	1.68
JULIANA	0.0	2.32
LINGUADO	40.3	10.49
LIXA	0.2	1.42
PARGOS	2.2	15.94
PATA-ROXAS	78.6	0.55
PEIXE ESPADA	0.0	0.00
PESCADA	177.0	4.22
RAIAS	136.6	2.13
ROBALOS	54.1	11.27
RUIVO	11.2	2.05
SALMONETES	2.4	11.24
SARDA	240.0	0.52
SARDINHA	1 287.7	0.62
SARGOS	26.0	6.72
SARGO SAFIA	8.4	3.51
SOLHAS	2.8	3.09

ESTIMATIVA DE DESEMBARQUE - 2005
TOTAL ANUAL DE ESPÉCIES E GRUPOS DE ESPÉCIES POR DELEGAÇÃO

= CONTINENTE =

NAZARÉ

ESPÉCIE e GRUPO de ESPÉCIES	QUANTIDADE (ton)	VALOR MÉDIO (euros)
TAMBORIL	14.3	5.15
VERDINHO	184.7	0.60
XAPUTA	0.0	5.90
ABRÓTEAS E SIMILARES	10.4	3.97
ATUNS E SIMILARES	0.2	3.58
CARAPAU NEGRÃO E SIMILARES	69.8	0.46
ESPARÍDEOS DIVERSOS	23.6	3.45
GAROPAS E SIMILARES	0.1	2.59
PEIXES CHATOS	10.6	14.22
RABETA E SIMILARES	2.7	5.39
TUBARÕES E RAIAS DIVERSOS	15.3	1.34
DIVERSOS	104.6	4.66
Moluscos	322.2	3.69
AMEIJOAS	0.9	0.48
BERBIGÃO	0.0	0.00
BÚZIOS	0.0	1.82
CHOCO	7.0	3.23
LONGUEIRÕES	0.3	0.26
LULAS	22.0	5.70
POLVOS	263.9	3.75
POTAS	28.1	1.73
DIVERSOS	0.0	0.66
Crustáceos	6.2	23.55
CAMARÕES	0.0	23.39
GAMBA	0.0	0.00
LAGOSTAS	0.0	31.05
LAGOSTIM	4.2	32.45
LAVAGANTE	0.1	19.24
SANTOLA	1.1	0.48
DIVERSOS	0.8	2.91
Outros produtos	0.0	0.00
FIGADOS	0.0	0.00
ÓLEOS	0.0	0.00
OVAS	0.0	0.00
OURIÇOS DO MAR	0.0	0.00
TOTAL	4 349.0	1.86

ESTIMATIVA DE DESEMBARQUE - 2005
TOTAL ANUAL DE ESPÉCIES E GRUPOS DE ESPÉCIES POR DELEGAÇÃO

= CONTINENTE =

PENICHE

ESPÉCIE e GRUPO de ESPÉCIES	QUANTIDADE (ton)	VALOR MÉDIO (euros)
Águas salobra e doce -----	2.3	9.15
ENGUIAS	1.7	10.82
LAMPREIA	0.0	0.00
SÁVEL	0.6	4.83
SAVELHA	0.0	0.00
DIVERSOS	0.0	0.00
Águas marinhas -----	20 392.5	1.37
Peixes	19 161.0	1.26
AREEIRO	16.2	2.38
BADEJO	5.0	7.58
BARROSO	5.4	1.49
BESUGO	132.7	4.43
BICA	0.3	8.06
BIQUEIRÃO	0.5	0.45
CAÇÕES	7.6	3.73
CARAPAU	1 461.1	1.42
CAVALA	3 257.8	0.29
CHERNE	96.2	13.19
CONGRO	281.7	2.76
CORVINAS	57.9	5.10
DOURADA	32.7	12.21
PEIXE ESPADA PRETO	20.6	1.93
ESPADARTE	69.4	6.67
FANECA	334.1	1.70
JULIANA	0.8	3.52
LINGUADO	85.1	12.24
LIXA	1.2	1.53
PARGOS	24.3	15.50
PATA-ROXAS	46.6	0.73
PEIXE ESPADA	8.6	4.03
PESCADA	207.6	3.94
RAIAS	387.4	2.46
ROBALOS	99.6	11.26
RUIVO	32.0	1.80
SALMONETES	16.3	13.83
SARDA	127.4	0.83
SARDINHA	11 170.2	0.75
SARGOS	22.3	7.87
SARGO SAFIA	24.5	4.08
SOLHAS	0.7	3.73

ESTIMATIVA DE DESEMBARQUE - 2005
TOTAL ANUAL DE ESPÉCIES E GRUPOS DE ESPÉCIES POR DELEGAÇÃO

= CONTINENTE =

PENICHE

ESPÉCIE e GRUPO de ESPÉCIES	QUANTIDADE (ton)	VALOR MÉDIO (euros)
TAMBORIL	98.6	5.06
VERDINHO	112.2	0.65
XAPUTA	35.9	3.09
ABRÓTEAS E SIMILARES	98.3	3.02
ATUNS E SIMILARES	94.7	6.65
CARAPAU NEGRÃO E SIMILARES	108.2	0.61
ESPARÍDEOS DIVERSOS	101.7	6.52
GAROUPAS E SIMILARES	4.7	3.34
PEIXES CHATOS	31.5	15.23
RABETA E SIMILARES	0.0	1.27
TUBARÕES E RAIAS DIVERSOS	173.4	1.98
DIVERSOS	267.5	5.31
Moluscos	1 208.2	3.33
AMEIJOAS	33.8	5.87
BERBIGÃO	287.1	0.73
BÚZIOS	7.3	2.25
CHOCO	29.9	3.22
LONGUEIRÕES	2.3	2.47
LULAS	12.5	7.42
POLVOS	812.4	4.10
POTAS	20.3	1.84
DIVERSOS	2.6	1.06
Crustáceos	23.4	14.67
CAMARÕES	0.1	15.40
GAMBA	0.0	0.00
LAGOSTAS	0.9	22.46
LAGOSTIM	4.5	53.81
LAVAGANTE	0.1	18.35
SANTOLA	5.7	1.02
DIVERSOS	12.1	3.48
Outros produtos	0.0	13.08
FIGADOS	0.0	0.00
ÓLEOS	0.0	0.00
OVAS	0.0	13.08
OURIÇOS DO MAR	0.0	0.00
TOTAL	20 394.8	1.37

ESTIMATIVA DE DESEMBARQUE - 2005
TOTAL ANUAL DE ESPÉCIES E GRUPOS DE ESPÉCIES POR DELEGAÇÃO

= CONTINENTE =

CASCAIS

ESPÉCIE e GRUPO de ESPÉCIES	QUANTIDADE (ton)	VALOR MÉDIO (euros)
Águas salobra e doce -----	0.4	7.98
ENGUIAS	0.3	8.64
LAMPREIA	0.0	0.00
SÁVEL	0.0	3.20
SAVELHA	0.0	3.26
DIVERSOS	0.0	0.00
Águas marinhas -----	1 012.4	3.84
Peixes	566.9	3.90
AREEIRO	4.6	5.22
BADEJO	1.8	0.21
BARROSO	0.0	0.00
BESUGO	4.2	5.73
BICA	0.0	9.05
BIQUEIRÃO	0.2	0.96
CAÇÕES	0.6	3.97
CARAPAU	82.0	1.54
CAVALA	28.7	0.38
CHERNE	1.9	16.18
CONGRO	10.5	3.29
CORVINAS	33.6	3.98
DOURADA	1.2	12.98
PEIXE ESPADA PRETO	0.0	0.00
ESPADARTE	0.0	5.30
FANECA	29.2	1.41
JULIANA	0.0	0.00
LINGUADO	66.4	12.09
LIXA	0.3	0.84
PARGOS	0.6	15.06
PATA-ROXAS	13.2	0.70
PEIXE ESPADA	0.0	0.00
PESCADA	74.1	3.57
RAIAS	85.4	2.41
ROBALOS	14.1	10.29
RUIVO	7.8	0.46
SALMONETES	1.4	14.37
SARDA	20.7	0.37
SARDINHA	6.5	0.83
SARGOS	6.7	7.49
SARGO SAFIA	3.4	4.33
SOLHAS	0.4	3.00

ESTIMATIVA DE DESEMBARQUE - 2005
TOTAL ANUAL DE ESPÉCIES E GRUPOS DE ESPÉCIES POR DELEGAÇÃO

= CONTINENTE =

CASCAIS

ESPÉCIE e GRUPO de ESPÉCIES	QUANTIDADE (ton)	VALOR MÉDIO (euros)
TAMBORIL	0.9	6.05
VERDINHO	0.1	0.05
XAPUTA	0.0	0.00
ABRÓTEAS E SIMILARES	14.5	3.29
ATUNS E SIMILARES	0.0	2.09
CARPAU NEGRÃO E SIMILARES	2.2	0.53
ESPARÍDEOS DIVERSOS	4.1	1.42
GAROPAS E SIMILARES	0.2	0.41
PEIXES CHATOS	9.9	12.40
RABETA E SIMILARES	8.6	2.74
TUBARÕES E RAIAS DIVERSOS	1.9	0.89
DIVERSOS	24.8	2.48
Moluscos	439.2	3.71
AMEIJOAS	0.0	0.00
BERBIGÃO	0.0	0.00
BÚZIOS	1.3	2.86
CHOCO	24.3	3.00
LONGUEIRÕES	0.0	0.00
LULAS	2.0	9.83
POLVOS	411.0	3.73
POTAS	0.1	1.72
DIVERSOS	0.4	2.32
Crustáceos	6.3	6.87
CAMARÕES	0.4	3.31
GAMBA	0.0	0.00
LAGOSTAS	0.1	32.52
LAGOSTIM	1.3	21.32
LAVAGANTE	0.0	30.21
SANTOLA	4.3	1.97
DIVERSOS	0.1	8.26
Outros produtos	0.0	14.69
FIGADOS	0.0	0.00
ÓLEOS	0.0	0.00
OVAS	0.0	14.69
OURIÇOS DO MAR	0.0	0.00
TOTAL	1 012.8	3.84

ESTIMATIVA DE DESEMBARQUE - 2005
TOTAL ANUAL DE ESPÉCIES E GRUPOS DE ESPÉCIES POR DELEGAÇÃO

= CONTINENTE =

SESIMBRA

ESPÉCIE e GRUPO de ESPÉCIES	QUANTIDADE (ton)	VALOR MÉDIO (euros)
Águas salobra e doce -----	4.1	7.00
ENGUIAS	3.2	8.56
LAMPREIA	0.0	10.86
SÁVEL	0.8	1.57
SAVELHA	0.1	1.45
DIVERSOS	0.0	0.00
Águas marinhas -----	13 208.7	2.19
Peixes	11 728.4	1.98
AREEIRO	16.8	3.28
BADEJO	0.4	6.69
BARROSO	15.9	2.03
BESUGO	39.9	5.10
BICA	0.4	9.28
BIQUEIRÃO	4.0	1.48
CAÇÕES	12.0	2.24
CARAPAU	1 201.4	1.33
CAVALA	691.3	0.27
CHERNE	5.1	15.06
CONGRO	106.3	2.90
CORVINAS	172.7	4.59
DOURADA	13.5	10.30
PEIXE ESPADA PRETO	2 724.8	2.49
ESPADARTE	87.5	5.71
FANECA	69.0	1.59
JULIANA	0.0	1.00
LINGUADO	108.2	11.30
LIXA	428.7	2.23
PARGOS	6.2	14.32
PATA-ROXAS	42.4	0.93
PEIXE ESPADA	8.3	2.82
PESCADA	343.2	4.29
RAIAS	163.9	2.42
ROBALOS	40.8	9.74
RUIVO	7.5	1.10
SALMONETES	4.8	13.53
SARDA	79.2	0.74
SARDINHA	2 666.4	0.72
SARGOS	22.1	5.87
SARGO SAFIA	19.0	3.38
SOLHAS	0.6	4.93

ESTIMATIVA DE DESEMBARQUE - 2005
TOTAL ANUAL DE ESPÉCIES E GRUPOS DE ESPÉCIES POR DELEGAÇÃO

= CONTINENTE =

SESIMBRA

ESPÉCIE e GRUPO de ESPÉCIES	QUANTIDADE (ton)	VALOR MÉDIO (euros)
TAMBORIL	16.5	5.64
VERDINHO	115.0	0.45
XAPUTA	357.0	2.38
ABRÓTEAS E SIMILARES	33.9	2.92
ATUNS E SIMILARES	288.8	5.37
CARAPAU NEGRÃO E SIMILARES	58.1	0.28
ESPARÍDEOS DIVERSOS	113.3	0.75
GAROPAS E SIMILARES	0.5	0.36
PEIXES CHATOS	46.3	8.18
RABETA E SIMILARES	0.0	0.00
TUBARÕES E RAIAS DIVERSOS	1 311.6	2.02
DIVERSOS	285.2	2.38
Moluscos	1 479.0	4.17
AMEIJOAS	84.4	4.00
BERBIGÃO	0.1	0.62
BÚZIOS	0.1	2.67
CHOCO	130.5	4.61
LONGUEIRÕES	2.3	2.48
LULAS	30.7	9.59
POLVOS	1 206.1	4.03
POTAS	3.8	0.92
DIVERSOS	20.9	2.72
Crustáceos	1.1	2.94
CAMARÕES	0.0	5.00
GAMBA	0.0	0.00
LAGOSTAS	0.0	18.20
LAGOSTIM	0.0	26.50
LAVAGANTE	0.0	0.00
SANTOLA	1.0	1.84
DIVERSOS	0.0	5.00
Outros produtos	0.2	9.81
FIGADOS	0.0	0.00
ÓLEOS	0.0	0.00
OVAS	0.2	9.81
OURIÇOS DO MAR	0.0	0.00
TOTAL	13 212.8	2.19

ESTIMATIVA DE DESEMBARQUE - 2005
TOTAL ANUAL DE ESPÉCIES E GRUPOS DE ESPÉCIES POR DELEGAÇÃO

= CONTINENTE =

SETÚBAL

ESPÉCIE e GRUPO de ESPÉCIES	QUANTIDADE (ton)	VALOR MÉDIO (euros)
Águas salobra e doce -----	0.3	0.82
ENGUIAS	0.0	10.60
LAMPREIA	0.0	15.20
SÁVEL	0.3	0.65
SAVELHA	0.0	1.90
DIVERSOS	0.0	0.00
Águas marinhas -----	4 356.7	2.35
Peixes	3 129.1	2.18
AREEIRO	8.9	2.98
BADEJO	0.0	7.37
BARROSO	0.0	0.50
BESUGO	73.5	4.75
BICA	8.9	5.81
BIQUEIRÃO	1.3	2.92
CAÇÕES	2.4	5.14
CARAPAU	680.7	1.71
CAVALA	199.7	0.30
CHERNE	1.6	15.25
CONGRO	27.7	2.41
CORVINAS	10.7	5.88
DOURADA	5.0	9.57
PEIXE ESPADA PRETO	0.0	0.00
ESPADARTE	0.1	8.97
FANECA	44.2	2.03
JULIANA	0.0	1.57
LINGUADO	134.2	12.34
LIXA	1.8	4.49
PARGOS	1.7	14.00
PATA-ROXAS	21.3	1.21
PEIXE ESPADA	0.0	7.62
PESCADA	182.6	4.11
RAIAS	145.1	2.61
ROBALOS	7.2	11.43
RUIVO	0.3	0.32
SALMONETES	3.7	13.98
SARDA	40.8	1.20
SARDINHA	679.2	0.93
SARGOS	42.1	3.04
SARGO SAFIA	58.8	3.15
SOLHAS	0.4	3.29

ESTIMATIVA DE DESEMBARQUE - 2005
TOTAL ANUAL DE ESPÉCIES E GRUPOS DE ESPÉCIES POR DELEGAÇÃO

= CONTINENTE =

SETÚBAL

ESPÉCIE e GRUPO de ESPÉCIES	QUANTIDADE (ton)	VALOR MÉDIO (euros)
TAMBORIL	16.2	5.52
VERDINHO	430.9	0.55
XAPUTA	1.2	1.93
ABRÓTEAS E SIMILARES	3.1	3.03
ATUNS E SIMILARES	0.0	0.00
CARAPAU NEGRÃO E SIMILARES	39.9	0.34
ESPARÍDEOS DIVERSOS	72.6	1.46
GAROPAS E SIMILARES	0.0	1.60
PEIXES CHATOS	29.5	10.79
RABETA E SIMILARES	0.0	0.00
TUBARÕES E RAIAS DIVERSOS	7.2	0.88
DIVERSOS	144.8	2.50
Moluscos	1 183.0	2.99
AMEIJOAS	1.1	12.45
BERBIGÃO	1.3	1.21
BÚZIOS	0.0	0.00
CHOCO	451.6	4.30
LONGUEIRÕES	161.2	2.50
LULAS	2.3	9.13
POLVOS	159.0	4.05
POTAS	4.5	0.73
DIVERSOS	402.0	1.32
Crustáceos	44.6	0.33
CAMARÕES	0.4	4.91
GAMBA	0.0	0.00
LAGOSTAS	0.0	0.00
LAGOSTIM	0.1	12.30
LAVAGANTE	0.0	17.60
SANTOLA	1.5	2.84
DIVERSOS	42.6	0.18
Outros produtos	0.0	0.00
FIGADOS	0.0	0.00
ÓLEOS	0.0	0.00
OVAS	0.0	0.00
OURIÇOS DO MAR	0.0	0.00
TOTAL	4 356.9	2.35

ESTIMATIVA DE DESEMBARQUE - 2005
TOTAL ANUAL DE ESPÉCIES E GRUPOS DE ESPÉCIES POR DELEGAÇÃO

= CONTINENTE =

SINES

ESPÉCIE e GRUPO de ESPÉCIES	QUANTIDADE (ton)	VALOR MÉDIO (euros)
Águas salobra e doce -----	0.2	0.39
ENGUIAS	0.0	0.00
LAMPREIA	0.0	6.90
SÁVEL	0.2	0.33
SAVELHA	0.0	0.00
DIVERSOS	0.0	0.00
Águas marinhas -----	11 039.1	1.16
Peixes	10 164.2	1.01
AREEIRO	2.8	1.45
BADEJO	0.1	5.74
BARROSO	0.0	0.00
BESUGO	45.3	5.19
BICA	9.4	6.55
BIQUEIRÃO	0.0	0.00
CACOES	2.2	3.45
CARAPAU	345.0	1.79
CAVALA	1 185.2	0.18
CHERNE	1.0	15.09
CONGRO	112.8	2.68
CORVINAS	0.6	7.07
DOURADA	13.0	9.41
PEIXE ESPADA PRETO	0.0	0.01
ESPADARTE	0.0	5.80
FANECA	44.0	1.68
JULIANA	0.0	2.15
LINGUADO	40.8	10.16
LIXA	0.5	3.87
PARGOS	10.1	14.38
PATA-ROXAS	21.5	0.97
PEIXE ESPADA	0.0	4.23
PESCADA	40.2	3.27
RAIAS	82.3	2.78
ROBALOS	47.2	10.97
RUIVO	5.9	0.64
SALMONETES	9.2	15.57
SARDA	5.7	0.64
SARDINHA	6 254.1	0.85
SARGOS	28.2	10.68
SARGO SAFIA	35.9	4.24
SOLHAS	0.0	7.99

ESTIMATIVA DE DESEMBARQUE - 2005
TOTAL ANUAL DE ESPÉCIES E GRUPOS DE ESPÉCIES POR DELEGAÇÃO

= CONTINENTE =

SINES

ESPÉCIE e GRUPO de ESPÉCIES	QUANTIDADE (ton)	VALOR MÉDIO (euros)
TAMBORIL	16.2	5.68
VERDINHO	1 359.2	0.53
XAPUTA	1.3	1.02
ABROTEAS E SIMILARES	49.9	3.23
ATUNS E SIMILARES	9.3	2.51
CARAPAU NEGRÃO E SIMILARES	137.8	0.33
ESPARIDEOS DIVERSOS	121.8	1.16
GAROPAS E SIMILARES	2.2	1.04
PEIXES CHATOS	21.4	10.12
RABETA E SIMILARES	0.0	0.00
TUBARÕES E RAIAS DIVERSOS	10.3	1.50
DIVERSOS	92.0	2.89
Moluscos	871.2	3.35
AMEIJOAS	0.0	0.00
BERBIGÃO	0.0	0.00
BÚZIOS	15.1	2.78
CHOCO	46.8	4.12
LONGUEIROES	0.0	6.80
LULAS	1.2	10.71
POLVOS	807.3	3.31
POTAS	0.4	1.02
DIVERSOS	0.3	1.98
Crustáceos	3.6	10.00
CAMARÕES	0.0	0.00
GAMBA	0.0	0.00
LAGOSTAS	0.2	37.95
LAGOSTIM	0.0	0.00
LAVAGANTE	0.0	32.79
SANTOLA	2.1	6.70
DIVERSOS	1.3	10.32
Outros produtos	0.1	12.21
FIGADOS	0.0	0.00
ÓLEOS	0.0	0.00
OVAS	0.1	12.21
OURIÇOS DO MAR	0.0	0.00
TOTAL	11 039.3	1.16

ESTIMATIVA DE DESEMBARQUE - 2005
TOTAL ANUAL DE ESPÉCIES E GRUPOS DE ESPÉCIES POR DELEGAÇÃO

= CONTINENTE =

LAGOS

ESPÉCIE e GRUPO de ESPÉCIES	QUANTIDADE (ton)	VALOR MÉDIO (euros)
Águas salobra e doce -----	0.1	0.62
ENGUIAS	0.0	0.00
LAMPREIA	0.0	0.00
SÁVEL	0.1	0.62
SAVELHA	0.0	0.00
DIVERSOS	0.0	0.00
Águas marinhas -----	4 047.9	3.12
Peixes	2 811.0	2.81
AREEIRO	8.1	3.71
BADEJO	0.0	7.50
BARROSO	15.9	1.30
BESUGO	78.2	5.54
BICA	20.2	4.99
BIQUEIRÃO	0.0	0.00
CACÕES	1.5	5.69
CARAPAU	527.3	1.80
CAVALA	635.4	0.25
CHERNE	60.1	11.43
CONGRO	105.1	3.06
CORVINAS	19.8	10.27
DOURADA	10.0	11.97
PEIXE ESPADA PRETO	0.1	2.13
ESPADARTE	0.1	9.90
FANECA	44.2	2.48
JULIANA	0.0	0.00
LINGUADO	21.9	12.79
LIXA	3.5	0.60
PARGOS	22.1	15.99
PATA-ROXAS	30.9	1.56
PEIXE ESPADA	0.5	1.29
PESCADA	31.6	4.18
RAIAS	90.2	2.85
ROBALOS	31.7	12.77
RUIVO	3.6	1.17
SALMONETES	17.5	18.78
SARDA	1.4	1.68
SARDINHA	458.1	0.89
SARGOS	25.6	10.37
SARGO SAFIA	61.6	3.52
SOLHAS	2.9	14.08

ESTIMATIVA DE DESEMBARQUE - 2005
TOTAL ANUAL DE ESPÉCIES E GRUPOS DE ESPÉCIES POR DELEGAÇÃO

= CONTINENTE =

LAGOS

ESPÉCIE e GRUPO de ESPÉCIES	QUANTIDADE (ton)	VALOR MÉDIO (euros)
TAMBORIL	15.0	5.96
VERDINHO	0.1	0.28
XAPUTA	0.0	2.83
ABROTEAS E SIMILARES	57.8	3.08
ATUNS E SIMILARES	4.0	2.88
CARAPAU NEGRÃO E SIMILARES	52.5	0.77
ESPARIDEOS DIVERSOS	84.4	4.65
GAROUPAS E SIMILARES	4.6	1.13
PEIXES CHATOS	92.1	10.85
RABETA E SIMILARES	0.0	0.00
TUBARÕES E RAIAS DIVERSOS	35.8	1.27
DIVERSOS	135.5	4.50
Moluscos	1 222.3	3.80
AMEIJOAS	0.0	0.00
BERBIGÃO	0.0	0.00
BÚZIOS	0.3	14.81
CHOCO	84.9	4.13
LONGUEIRÕES	0.1	3.00
LULAS	8.1	11.52
POLVOS	1 105.8	3.72
POTAS	0.9	0.92
DIVERSOS	22.3	3.29
Crustáceos	14.6	10.88
CAMARÕES	0.0	0.00
GAMBA	0.0	0.00
LAGOSTAS	2.3	34.74
LAGOSTIM	0.0	39.00
LAVAGANTE	0.8	24.03
SANTOLA	7.6	3.39
DIVERSOS	3.9	8.98
Outros produtos	0.0	0.00
FIGADOS	0.0	0.00
ÓLEOS	0.0	0.00
OVAS	0.0	0.00
OURIÇOS DO MAR	0.0	0.00
TOTAL	4 048.0	3.12

ESTIMATIVA DE DESEMBARQUE - 2005
TOTAL ANUAL DE ESPÉCIES E GRUPOS DE ESPÉCIES POR DELEGAÇÃO

= CONTINENTE =

PORTIMÃO

ESPÉCIE e GRUPO de ESPÉCIES	QUANTIDADE (ton)	VALOR MÉDIO (euros)
Águas salobra e doce -----	0.1	0.58
ENGUIAS	0.0	9.40
LAMPREIA	0.0	0.00
SÁVEL	0.0	0.00
SAVELHA	0.1	0.09
DIVERSOS	0.0	0.00
Águas marinhas -----	9 556.9	1.19
Peixes	8 249.5	0.88
AREEIRO	21.1	1.92
BADEJO	0.0	0.00
BARROSO	8.0	0.61
BESUGO	117.1	4.23
BICA	15.5	5.00
BIQUEIRÃO	4.8	2.44
CAÇÕES	1.3	2.97
CARAPAU	1 513.0	1.36
CAVALA	1 814.4	0.20
CHERNE	0.3	14.25
CONGRO	26.0	2.37
CORVINAS	1.9	9.20
DOURADA	4.0	11.19
PEIXE ESPADA PRETO	0.0	0.00
ESPADARTE	2.0	5.48
FANECA	16.2	3.46
JULIANA	0.0	0.00
LINGUADO	10.5	6.25
LIXA	0.0	0.00
PARGOS	5.7	12.28
PATA-ROXAS	34.6	1.60
PEIXE ESPADA	0.1	2.95
PESCADA	166.4	3.08
RAIAS	49.6	2.67
ROBALOS	2.7	10.73
RUIVO	3.7	1.36
SALMONETES	11.7	14.47
SARDA	62.9	0.68
SARDINHA	3 547.1	0.56
SARGOS	6.7	10.11
SARGO SAFIA	27.5	3.06
SOLHAS	0.0	7.59

ESTIMATIVA DE DESEMBARQUE - 2005
TOTAL ANUAL DE ESPÉCIES E GRUPOS DE ESPÉCIES POR DELEGAÇÃO

= CONTINENTE =

PORTIMÃO

ESPÉCIE e GRUPO de ESPÉCIES	QUANTIDADE (ton)	VALOR MÉDIO (euros)
TAMBORIL	2.6	6.08
VERDINHO	229.0	0.48
XAPUTA	0.2	2.81
ABROTEAS E SIMILARES	7.9	3.26
ATUNS E SIMILARES	5.1	2.50
CARAPAU NEGRÃO E SIMILARES	253.7	0.37
ESPARIDEOS DIVERSOS	143.2	0.73
GAROUPAS E SIMILARES	3.3	1.31
PEIXES CHATOS	45.2	10.73
RABETA E SIMILARES	0.0	0.00
TUBARÕES E RAIAS DIVERSOS	8.0	1.37
DIVERSOS	76.4	2.49
Moluscos	1 302.1	3.64
AMEIJOAS	0.0	0.00
BERBIGÃO	0.0	0.00
BÚZIOS	3.8	3.07
CHOCO	49.1	3.26
LONGUEIRÕES	0.0	0.00
LULAS	16.8	7.63
POLVOS	1 226.4	3.60
POTAS	3.2	0.97
DIVERSOS	2.6	3.32
Crustáceos	5.4	4.60
CAMARÕES	0.0	0.00
GAMBA	0.0	8.81
LAGOSTAS	0.0	36.29
LAGOSTIM	0.1	4.98
LAVAGANTE	0.0	28.45
SANTOLA	5.1	4.14
DIVERSOS	0.0	5.70
Outros produtos	0.0	0.00
FIGADOS	0.0	0.00
ÓLEOS	0.0	0.00
OVAS	0.0	0.00
OURIÇOS DO MAR	0.0	0.00
TOTAL	9 557.0	1.19

ESTIMATIVA DE DESEMBARQUE - 2005
TOTAL ANUAL DE ESPÉCIES E GRUPOS DE ESPÉCIES POR DELEGAÇÃO

= CONTINENTE =

OLHÃO

ESPÉCIE e GRUPO de ESPÉCIES	QUANTIDADE (ton)	VALOR MÉDIO (euros)
Águas salobra e doce -----	0.1	8.37
ENGUIAS	0.1	11.87
LAMPREIA	0.0	0.00
SÁVEL	0.0	0.01
SAVELHA	0.0	0.03
DIVERSOS	0.0	0.00
Águas marinhas -----	14 577.8	1.53
Peixes -----	9 742.5	1.18
AREEIRO	37.0	2.28
BADEJO	0.6	0.36
BARROSO	12.9	1.11
BESUGO	65.6	6.14
BICA	25.6	5.54
BIQUEIRÃO	32.9	4.03
CAÇÕES	1.1	3.51
CARAPAU	865.4	2.08
CAVALA	3 598.5	0.19
CHERNE	2.9	13.74
CONGRO	60.1	2.36
CORVINAS	35.2	10.25
DOURADA	33.8	9.74
PEIXE ESPADA PRETO	0.0	3.45
ESPADARTE	0.7	7.84
FANECA	15.1	3.54
JULIANA	0.0	1.60
LINGUADO	21.3	13.13
LIXA	0.0	0.00
PARGOS	11.1	11.73
PATA-ROXAS	22.4	1.47
PEIXE ESPADA	0.7	4.26
PESCADA	226.5	3.57
RAIAS	103.4	3.06
ROBALOS	26.7	10.09
RUIVO	7.1	1.16
SALMONETES	10.5	13.40
SARDA	10.8	0.61
SARDINHA	2 955.5	0.79
SARGOS	43.4	8.30
SARGO SAFIA	106.0	3.49
SOLHAS	0.0	0.00

ESTIMATIVA DE DESEMBARQUE - 2005
TOTAL ANUAL DE ESPÉCIES E GRUPOS DE ESPÉCIES POR DELEGAÇÃO

= CONTINENTE =

OLHÃO

ESPÉCIE e GRUPO de ESPÉCIES	QUANTIDADE (ton)	VALOR MÉDIO (euros)
TAMBORIL	5.7	6.38
VERDINHO	8.7	0.23
XAPUTA	26.2	0.79
ABROTEAS E SIMILARES	7.9	3.64
ATUNS E SIMILARES	824.3	0.98
CARAPAU NEGRÃO E SIMILARES	49.3	0.81
ESPARIDEOS DIVERSOS	160.7	2.26
GAROUPAS E SIMILARES	4.0	1.94
PEIXES CHATOS	111.7	9.90
RABETA E SIMILARES	0.0	0.00
TUBARÕES E RAIAS DIVERSOS	35.9	1.49
DIVERSOS	175.7	1.91
Moluscos	4 832.6	2.34
AMEIJOAS	733.1	1.56
BERBIGÃO	229.1	0.43
BÚZIOS	0.0	8.00
CHOCO	448.7	3.34
LONGUEIRÕES	21.0	2.05
LULAS	54.5	8.58
POLVOS	1 892.8	3.52
POTAS	0.8	0.65
DIVERSOS	1 452.5	1.01
Crustáceos	2.3	2.70
CAMARÕES	0.0	0.00
GAMBA	0.0	0.00
LAGOSTAS	0.0	0.00
LAGOSTIM	0.0	0.00
LAVAGANTE	0.0	0.00
SANTOLA	2.3	2.70
DIVERSOS	0.0	0.00
Outros produtos	0.4	11.06
FIGADOS	0.0	0.00
ÓLEOS	0.0	0.00
OVAS	0.4	11.06
OURIÇOS DO MAR	0.0	0.00
TOTAL	14 577.9	1.53

ESTIMATIVA DE DESEMBARQUE - 2005
TOTAL ANUAL DE ESPÉCIES E GRUPOS DE ESPÉCIES POR DELEGAÇÃO

= CONTINENTE =

TAVIRA

ESPÉCIE e GRUPO de ESPÉCIES	QUANTIDADE (ton)	VALOR MÉDIO (euros)
Águas salobra e doce -----	0.0	8.50
ENGUIAS	0.0	8.50
LAMPREIA	0.0	0.00
SÁVEL	0.0	0.00
SAVELHA	0.0	0.00
DIVERSOS	0.0	0.00
Águas marinhas -----	1 853.0	3.91
Peixes	251.3	5.17
AREEIRO	0.8	2.00
BADEJO	0.0	0.00
BARROSO	0.0	0.00
BESUGO	17.2	7.47
BICA	14.4	3.96
BIQUEIRÃO	0.0	0.00
CAÇÕES	0.0	2.77
CARAPAU	24.1	2.75
CAVALA	13.1	0.85
CHERNE	0.0	0.00
CONGRO	3.7	2.03
CORVINAS	3.9	5.35
DOURADA	9.6	6.40
PEIXE ESPADA PRETO	0.0	0.00
ESPADARTE	0.0	0.00
FANECA	2.1	3.36
JULIANA	0.0	0.00
LINGUADO	5.5	14.34
LIXA	0.0	0.00
PARGOS	3.0	8.95
PATA-ROXAS	0.2	1.70
PEIXE ESPADA	0.0	0.00
PESCADA	4.2	3.55
RAIAS	13.2	2.60
ROBALOS	1.0	9.28
RUIVO	2.9	1.00
SALMONETES	16.7	14.05
SARDA	0.2	2.28
SARDINHA	6.2	1.17
SARGOS	7.6	6.28
SARGO SAFIA	31.8	3.54
SOLHAS	0.0	0.00

ESTIMATIVA DE DESEMBARQUE - 2005
TOTAL ANUAL DE ESPÉCIES E GRUPOS DE ESPÉCIES POR DELEGAÇÃO

= CONTINENTE =

TAVIRA

ESPÉCIE e GRUPO de ESPÉCIES	QUANTIDADE (ton)	VALOR MÉDIO (euros)
TAMBORIL	0.0	7.03
VERDINHO	0.0	0.00
XAPUTA	0.0	0.00
ABROTEAS E SIMILARES	0.8	2.87
ATUNS E SIMILARES	0.1	6.74
CARAPAU NEGRÃO E SIMILARES	0.4	5.22
ESPARIDEOS DIVERSOS	36.9	5.68
GAROPAS E SIMILARES	0.3	1.28
PEIXES CHATOS	5.1	13.41
RABETA E SIMILARES	0.0	0.00
TUBARÕES E RAIAS DIVERSOS	2.3	1.15
DIVERSOS	24.1	2.71
Moluscos	1 600.1	3.71
AMEIJOAS	0.0	0.00
BERBIGÃO	0.0	0.00
BÚZIOS	3.6	8.18
CHOCO	36.9	3.50
LONGUEIRÕES	0.0	0.00
LULAS	2.2	8.67
POLVOS	1 556.7	3.69
POTAS	0.0	0.00
DIVERSOS	0.7	2.06
Crustáceos	1.6	3.59
CAMARÕES	0.0	0.00
GAMBA	0.0	0.00
LAGOSTAS	0.0	31.57
LAGOSTIM	0.0	0.00
LAVAGANTE	0.1	22.64
SANTOLA	1.5	1.93
DIVERSOS	0.0	0.00
Outros produtos	0.0	0.00
FÍGADOS	0.0	0.00
ÓLEOS	0.0	0.00
OVAS	0.0	0.00
OURIÇOS DO MAR	0.0	0.00
TOTAL	1 853.0	3.91

ESTIMATIVA DE DESEMBARQUE - 2005
TOTAL ANUAL DE ESPÉCIES E GRUPOS DE ESPÉCIES POR DELEGAÇÃO

= CONTINENTE =

VILA REAL DE ST.ANTÓNIO

ESPÉCIE e GRUPO de ESPÉCIES	QUANTIDADE (ton)	VALOR MÉDIO (euros)
Águas salobra e doce -----	0.0	1.55
ENGUIAS	0.0	7.40
LAMPREIA	0.0	0.00
SÁVEL	0.0	0.21
SAVELHA	0.0	0.33
DIVERSOS	0.0	0.00
Águas marinhas -----	2 909.2	4.08
Peixes	2 302.2	0.90
AREEIRO	42.2	2.88
BADEJO	0.0	0.00
BARROSO	3.2	0.10
BESUGO	1.6	6.92
BICA	2.7	6.32
BIQUEIRÃO	0.0	0.00
CAÇÕES	0.5	5.02
CARAPAU	33.5	1.41
CAVALA	16.8	0.48
CHERNE	0.3	14.33
CONGRO	9.7	1.83
CORVINAS	16.3	9.92
DOURADA	1.3	9.21
PEIXE ESPADA PRETO	0.0	0.00
ESPADARTE	0.0	0.00
FANECA	1.6	2.18
JULIANA	0.0	0.00
LINGUADO	7.6	14.67
LIXA	0.1	0.74
PARGOS	1.4	9.90
PATA-ROXAS	33.3	1.32
PEIXE ESPADA	0.7	5.06
PESCADA	98.4	2.92
RAIAS	20.7	2.47
ROBALOS	2.3	8.78
RUIVO	2.2	1.06
SALMONETES	1.4	13.01
SARDA	0.9	0.43
SARDINHA	171.9	1.09
SARGOS	2.9	7.83
SARGO SAFIA	9.0	4.02
SOLHAS	0.2	8.63

ESTIMATIVA DE DESEMBARQUE - 2005
TOTAL ANUAL DE ESPÉCIES E GRUPOS DE ESPÉCIES POR DELEGAÇÃO

= CONTINENTE =

VILA REAL DE ST.ANTÓNIO

ESPÉCIE e GRUPO de ESPÉCIES	QUANTIDADE (ton)	VALOR MÉDIO (euros)
TAMBORIL	19.0	5.72
VERDINHO	1 715.7	0.27
XAPUTA	0.0	0.00
ABROTEAS E SIMILARES	8.4	1.00
ATUNS E SIMILARES	0.1	6.72
CARAPAU NEGRÃO E SIMILARES	5.4	0.88
ESPARIDEOS DIVERSOS	11.8	5.19
GAROUPAS E SIMILARES	0.0	0.00
PEIXES CHATOS	12.5	10.46
RABETA E SIMILARES	0.0	0.00
TUBARÕES E RAIAS DIVERSOS	21.4	0.80
DIVERSOS	25.2	1.95
Moluscos	178.8	2.76
AMEIJOAS	55.5	1.50
BERBIGAO	0.0	0.00
BÚZIOS	0.5	27.79
CHOCO	57.0	4.11
LONGUEIRÕES	2.2	3.00
LULAS	9.8	7.24
POLVOS	47.4	1.74
POTAS	3.7	0.38
DIVERSOS	2.6	2.33
Crustáceos	428.2	21.36
CAMARÕES	22.7	33.40
GAMBA	90.5	28.25
LAGOSTAS	0.0	35.80
LAGOSTIM	313.2	18.26
LAVAGANTE	0.3	26.66
SANTOLA	0.5	2.36
DIVERSOS	1.0	5.09
Outros produtos	0.0	0.00
FÍGADOS	0.0	0.00
ÓLEOS	0.0	0.00
OVAS	0.0	0.00
OURIÇOS DO MAR	0.0	0.00
TOTAL	2 909.3	4.08

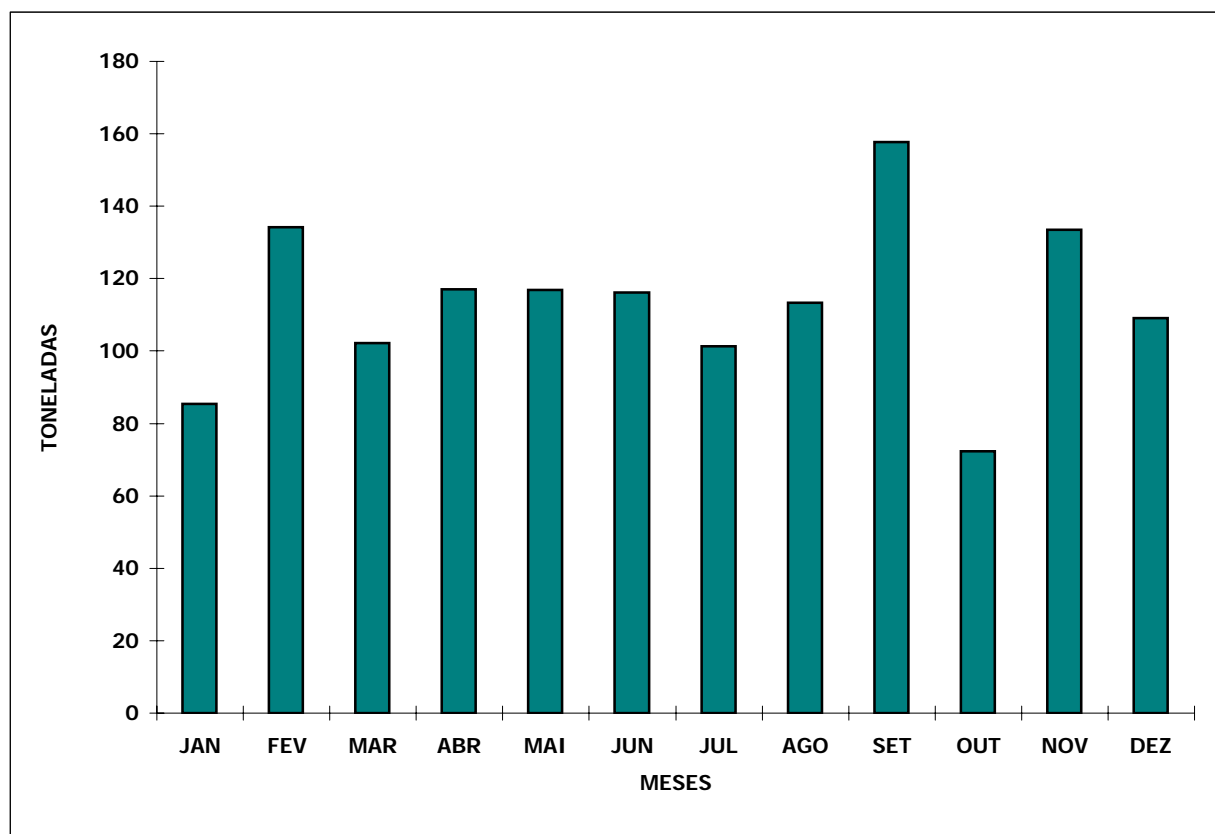
**ESTIMATIVA DE DESEMBARQUE - 2005
TOTAL POR DELEGAÇÃO E POR MÊS**

= CONTINENTE =

VIANA DO CASTELO

MÊS	QUANTIDADE (ton)	VALOR MÉDIO (euros)
JANEIRO	85.4	5.23
FEVEREIRO	134.3	4.36
MARÇO	102.2	4.45
ABRIL	117.1	4.13
MAIO	116.9	3.41
JUNHO	116.2	2.62
JULHO	101.3	2.79
AGOSTO	113.3	2.70
SETEMBRO	157.7	2.17
OUTUBRO	72.3	3.26
NOVEMBRO	133.5	3.23
DEZEMBRO	109.0	3.88
TOTAL	1 359.3	3.44

**DELEGAÇÃO DE VIANA DO CASTELO
ESTIMATIVA DE DESEMBARQUE - 2005**



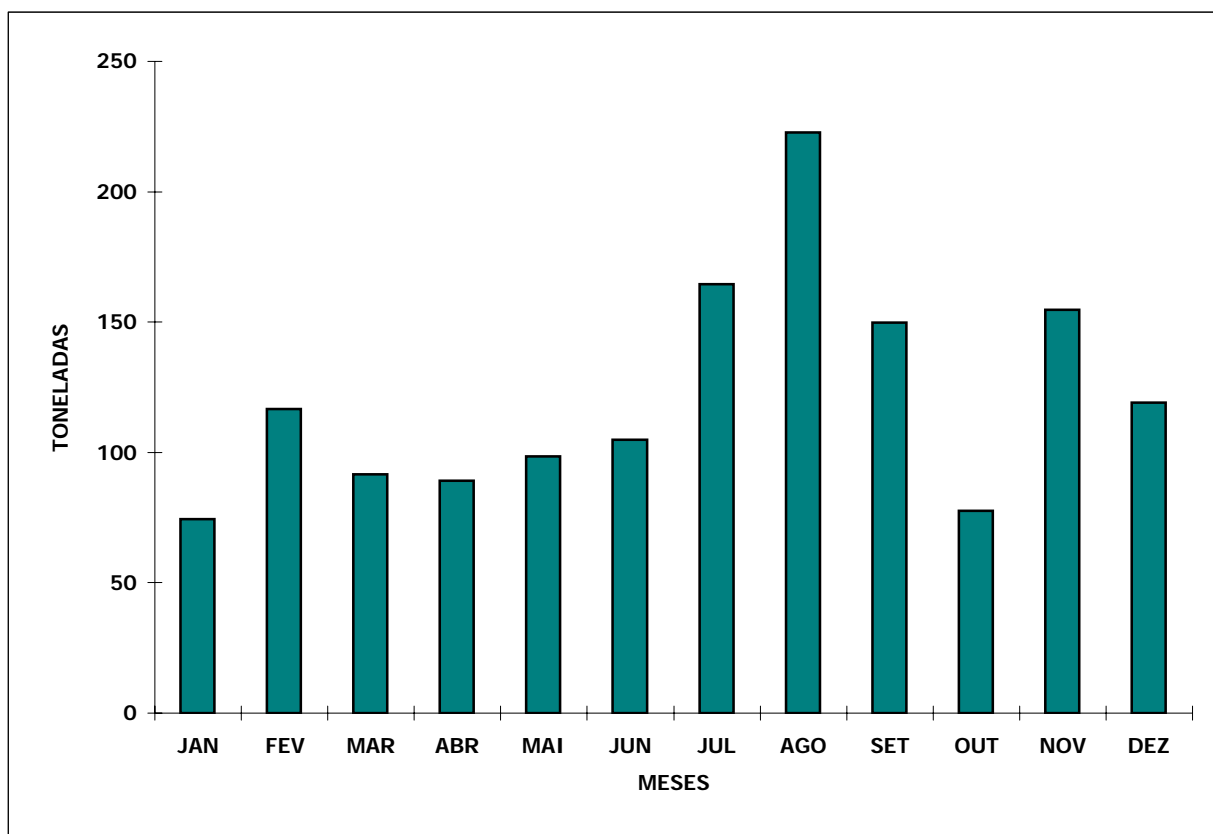
**ESTIMATIVA DE DESEMBARQUE - 2005
TOTAL POR DELEGAÇÃO E POR MÊS**

= CONTINENTE =

PÓVOA DE VARZIM

MÊS	QUANTIDADE (ton)	VALOR MÉDIO (euros)
JANEIRO	74.3	3.60
FEVEREIRO	116.8	3.08
MARÇO	91.7	2.88
ABRIL	89.1	3.19
MAIO	98.4	2.26
JUNHO	104.9	2.29
JULHO	164.4	1.72
AGOSTO	222.6	1.53
SETEMBRO	149.8	1.76
OUTUBRO	77.6	2.86
NOVEMBRO	154.7	1.85
DEZEMBRO	119.2	2.52
TOTAL	1 463.5	2.26

**DELEGAÇÃO DA PÓVOA DE VARZIM
ESTIMATIVA DE DESEMBARQUE - 2005**



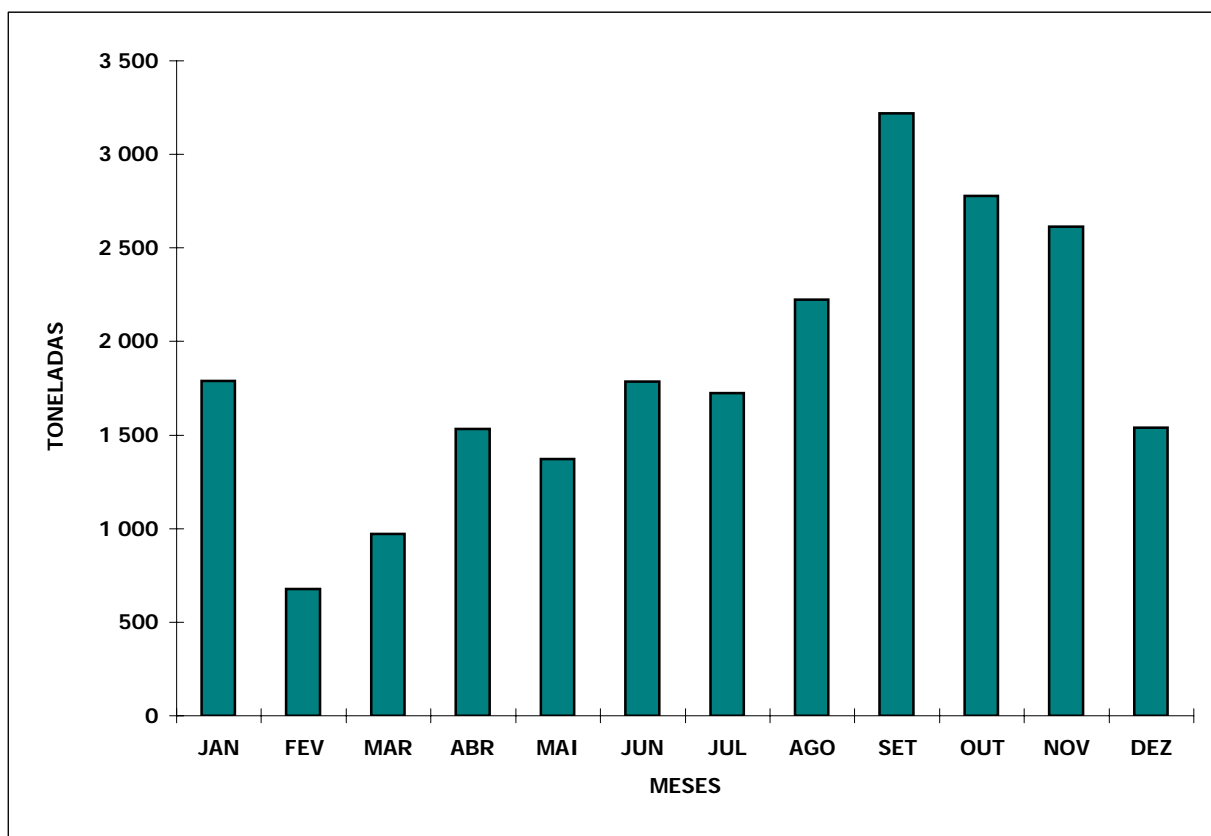
**ESTIMATIVA DE DESEMBARQUE - 2005
TOTAL POR DELEGAÇÃO E POR MÊS**

= CONTINENTE =

MATOSINHOS

MÊS	QUANTIDADE (ton)	VALOR MÉDIO (euros)
JANEIRO	1 788.9	1.00
FEVEREIRO	677.9	1.69
MARCO	972.6	1.43
ABRIL	1 533.0	0.83
MAIO	1 371.3	0.73
JUNHO	1 785.2	1.15
JULHO	1 726.0	0.87
AGOSTO	2 225.5	0.76
SETEMBRO	3 218.1	0.58
OUTUBRO	2 777.5	0.67
NOVEMBRO	2 613.2	0.69
DEZEMBRO	1 540.0	0.80
TOTAL	22 229.2	0.84

**DELEGAÇÃO DE MATOSINHOS
ESTIMATIVA DE DESEMBARQUE - 2005**



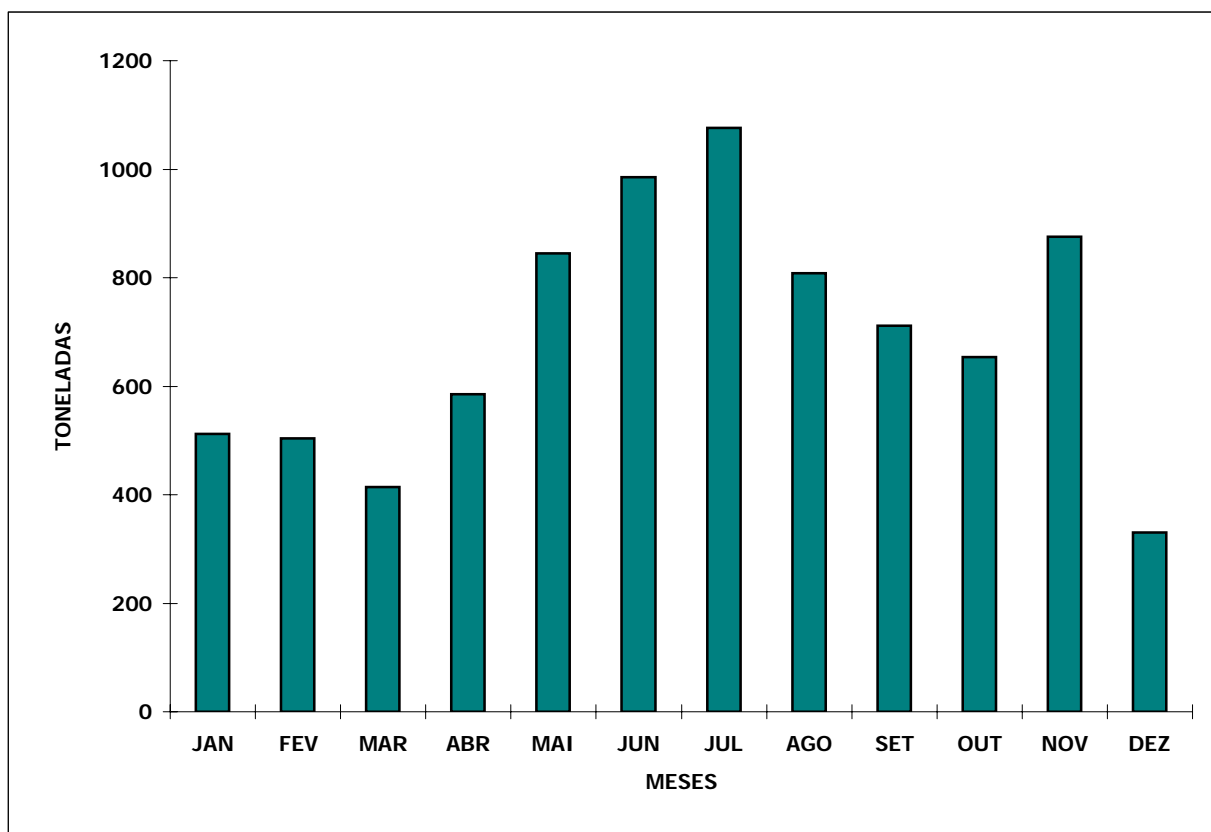
**ESTIMATIVA DE DESEMBARQUE - 2005
TOTAL POR DELEGAÇÃO E POR MÊS**

= CONTINENTE =

AVEIRO

MÊS	QUANTIDADE (ton)	VALOR MÉDIO (euros)
JANEIRO	511.8	1.86
FEVEREIRO	504.0	1.81
MARÇO	414.1	2.00
ABRIL	585.0	1.63
MAIO	844.8	1.33
JUNHO	984.8	1.60
JULHO	1 076.7	1.32
AGOSTO	808.5	1.38
SETEMBRO	711.3	1.15
OUTUBRO	653.5	1.25
NOVEMBRO	875.7	1.29
DEZEMBRO	330.4	1.64
TOTAL	8 300.5	1.47

**DELEGAÇÃO DE AVEIRO
ESTIMATIVA DE DESEMBARQUE - 2005**



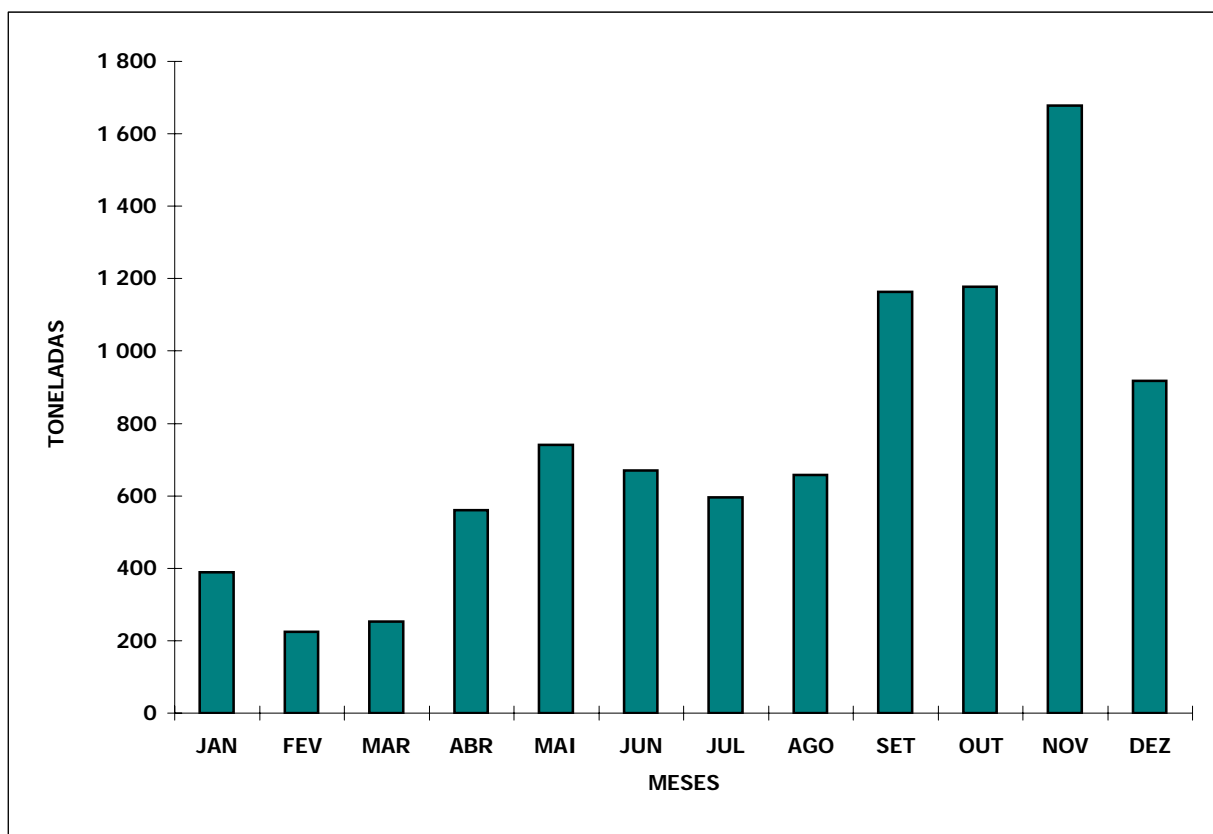
**ESTIMATIVA DE DESEMBARQUE - 2005
TOTAL POR DELEGAÇÃO E POR MÊS**

= CONTINENTE =

FIGUEIRA DA FOZ

MÊS	QUANTIDADE (ton)	VALOR MÉDIO (euros)
JANEIRO	388.4	1.71
FEVEREIRO	225.3	2.55
MARÇO	252.5	2.38
ABRIL	560.4	1.24
MAIO	740.3	0.91
JUNHO	670.7	1.08
JULHO	595.2	1.26
AGOSTO	657.3	1.19
SETEMBRO	1 164.1	0.77
OUTUBRO	1 176.9	0.81
NOVEMBRO	1 677.9	0.75
DEZEMBRO	918.5	0.95
TOTAL	9 027.6	1.04

**DELEGAÇÃO DE FIGUEIRA DA FOZ
ESTIMATIVA DE DESEMBARQUE - 2005**



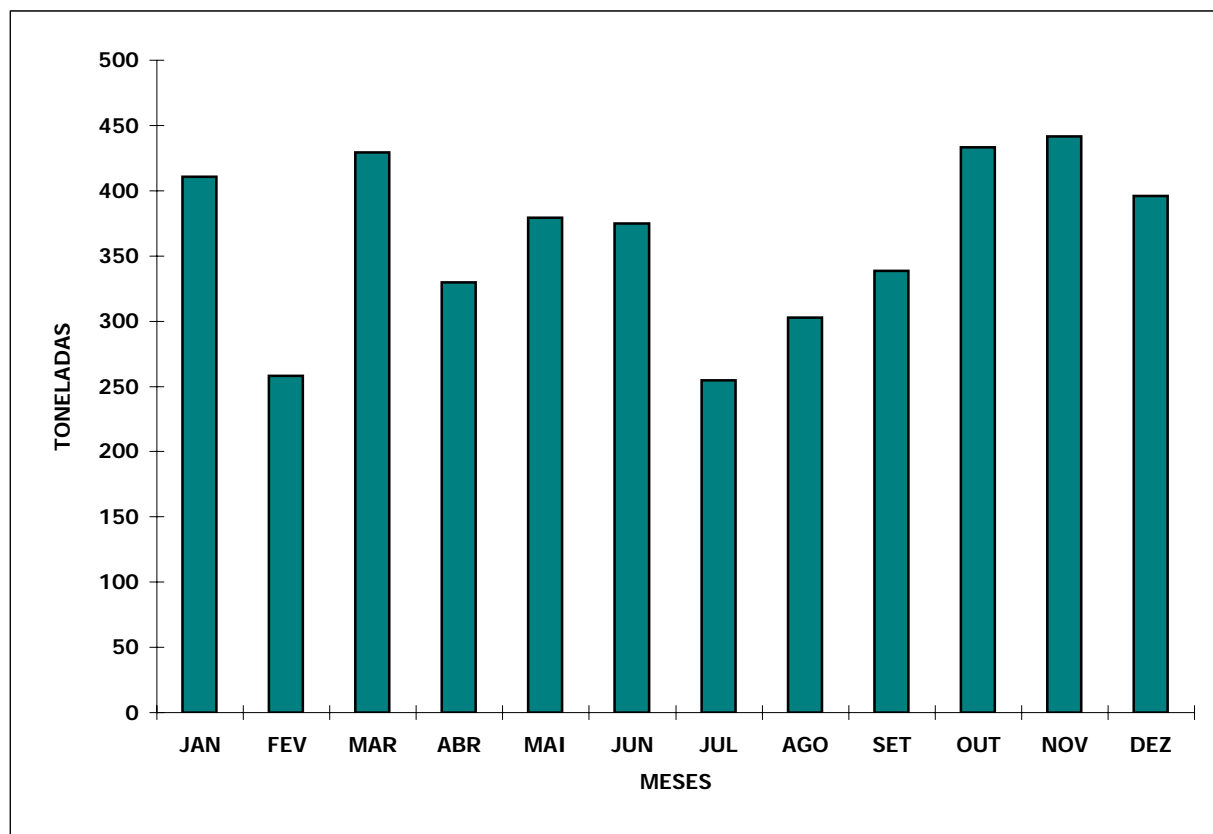
**ESTIMATIVA DE DESEMBARQUE - 2005
TOTAL POR DELEGAÇÃO E POR MÊS**

= CONTINENTE =

NAZARÉ

MÊS	QUANTIDADE (ton)	VALOR MÉDIO (euros)
JANEIRO	410.7	1.95
FEVEREIRO	258.0	2.45
MARÇO	429.6	1.79
ABRIL	330.0	1.78
MAIO	379.2	1.93
JUNHO	374.8	2.03
JULHO	254.7	2.11
AGOSTO	302.9	2.34
SETEMBRO	338.4	1.62
OUTUBRO	433.3	1.46
NOVEMBRO	441.6	1.59
DEZEMBRO	395.9	1.74
TOTAL	4 349.0	1.86

**DELEGAÇÃO DE NAZARÉ
ESTIMATIVA DE DESEMBARQUE - 2005**



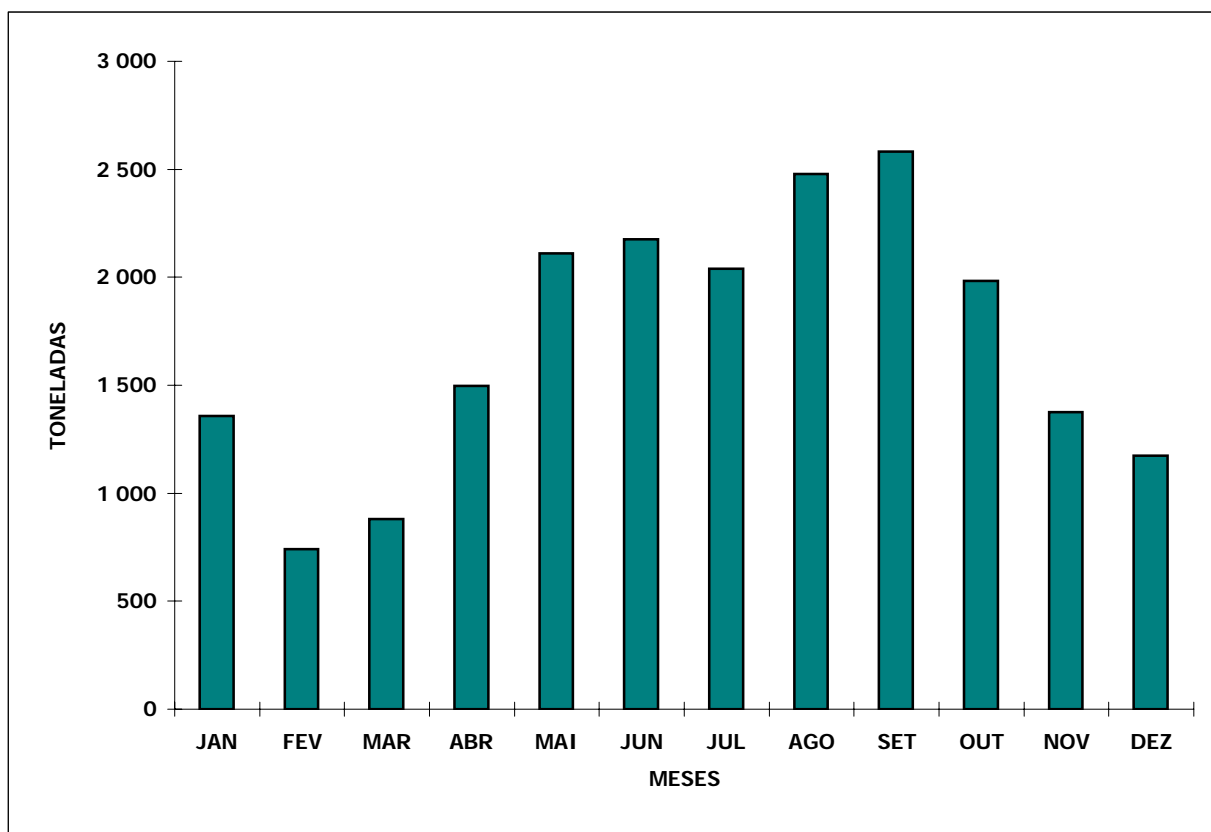
**ESTIMATIVA DE DESEMBARQUE - 2005
TOTAL POR DELEGAÇÃO E POR MÊS**

= CONTINENTE =

PENICHE

MÊS	QUANTIDADE (ton)	VALOR MÉDIO (euros)
JANEIRO	1 357.7	1.70
FEVEREIRO	741.6	2.51
MARÇO	880.5	1.99
ABRIL	1 495.7	1.25
MAIO	2 110.5	0.85
JUNHO	2 174.5	1.35
JULHO	2 040.4	1.50
AGOSTO	2 478.9	1.14
SETEMBRO	2 583.0	1.09
OUTUBRO	1 983.7	1.25
NOVEMBRO	1 375.1	1.62
DEZEMBRO	1 173.2	1.83
TOTAL	20 394.8	1.37

**DELEGAÇÃO DE PENICHE
ESTIMATIVA DE DESEMBARQUE - 2005**



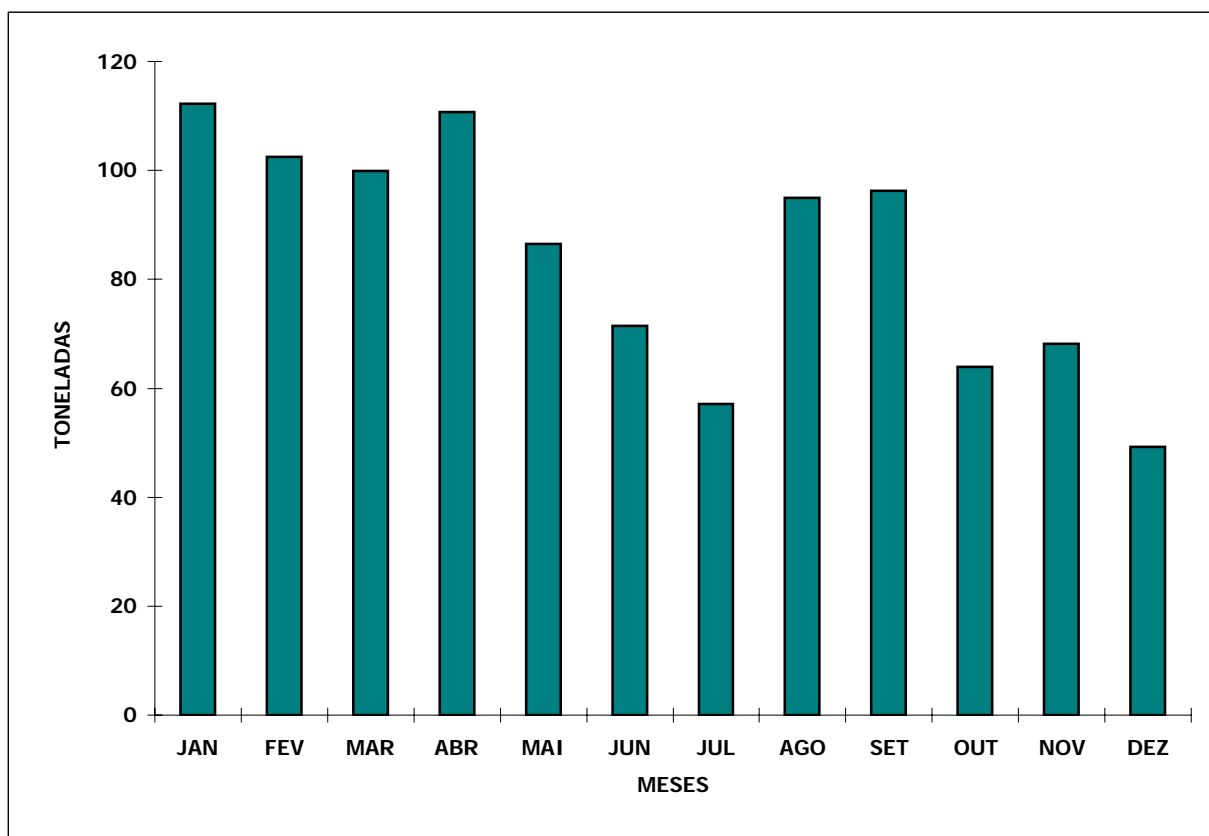
**ESTIMATIVA DE DESEMBARQUE - 2005
TOTAL POR DELEGAÇÃO E POR MÊS**

= CONTINENTE =

CASCAIS

MÊS	QUANTIDADE (ton)	VALOR MÉDIO (euros)
JANEIRO	112.3	3.91
FEVEREIRO	102.4	3.48
MARÇO	99.9	3.97
ABRIL	110.7	4.16
MAIO	86.5	3.86
JUNHO	71.4	3.43
JULHO	57.1	3.88
AGOSTO	95.0	3.77
SETEMBRO	96.2	3.63
OUTUBRO	63.9	3.91
NOVEMBRO	68.1	4.08
DEZEMBRO	49.2	4.16
TOTAL	1 012.8	3.84

**DELEGAÇÃO DE CASCAIS
ESTIMATIVA DE DESEMBARQUE - 2005**



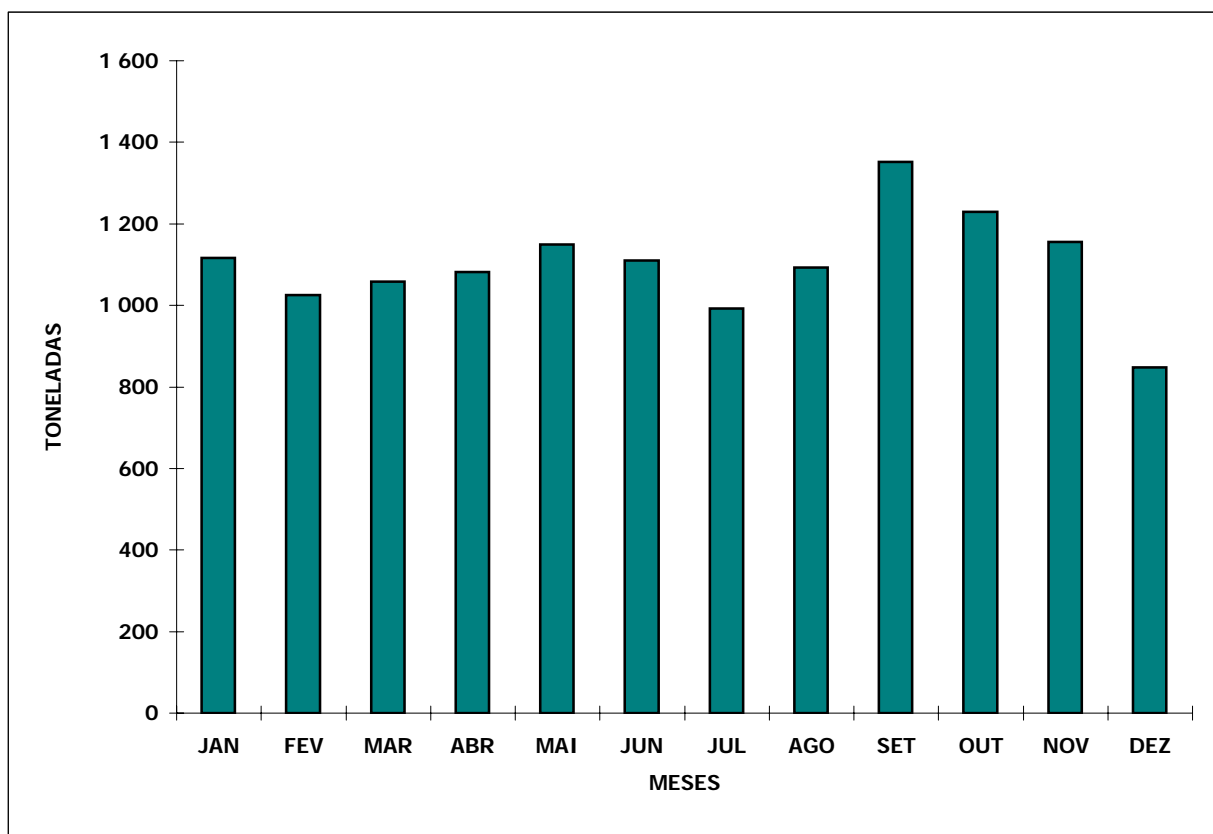
**ESTIMATIVA DE DESEMBARQUE - 2005
TOTAL POR DELEGAÇÃO E POR MÊS**

= CONTINENTE =

SESIMBRA

MÊS	QUANTIDADE (ton)	VALOR MÉDIO (euros)
JANEIRO	1 117.1	2.51
FEVEREIRO	1 025.0	2.29
MARÇO	1 059.0	2.10
ABRIL	1 081.2	2.53
MAIO	1 149.9	2.03
JUNHO	1 110.5	2.18
JULHO	992.0	2.51
AGOSTO	1 092.2	2.08
SETEMBRO	1 352.6	1.80
OUTUBRO	1 229.0	1.76
NOVEMBRO	1 156.0	2.16
DEZEMBRO	848.3	2.70
TOTAL	13 212.8	2.19

**DELEGAÇÃO DE SESIMBRA
ESTIMATIVA DE DESEMBARQUE - 2005**



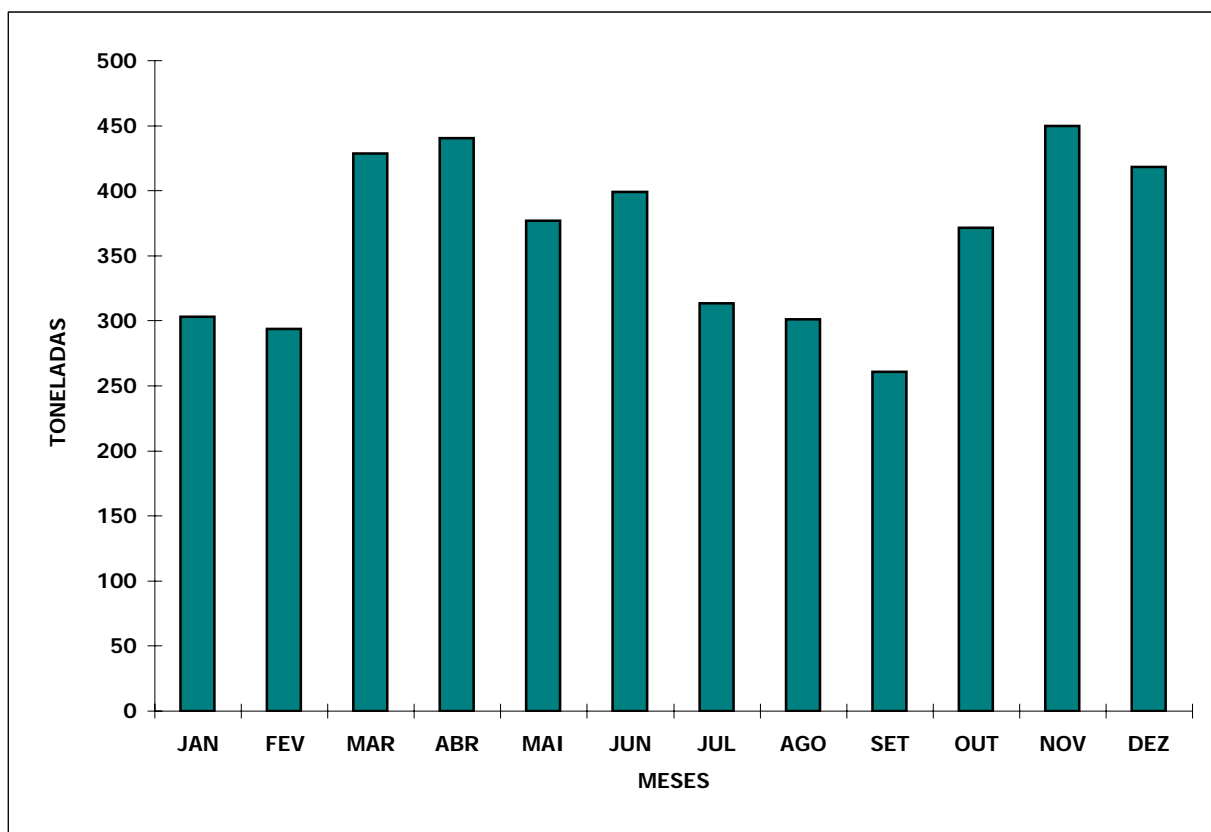
**ESTIMATIVA DE DESEMBARQUE - 2005
TOTAL POR DELEGAÇÃO E POR MÊS**

= CONTINENTE =

SETÚBAL

MÊS	QUANTIDADE (ton)	VALOR MÉDIO (euros)
JANEIRO	303.1	3.36
FEVEREIRO	293.6	2.46
MARÇO	428.5	1.93
ABRIL	440.4	2.58
MAIO	377.2	2.45
JUNHO	399.1	2.23
JULHO	313.6	2.67
AGOSTO	301.1	2.56
SETEMBRO	260.7	2.67
OUTUBRO	371.3	1.90
NOVEMBRO	450.0	1.94
DEZEMBRO	418.3	2.11
TOTAL	4 356.9	2.35

**DELEGAÇÃO DE SETÚBAL
ESTIMATIVA DE DESEMBARQUE - 2005**



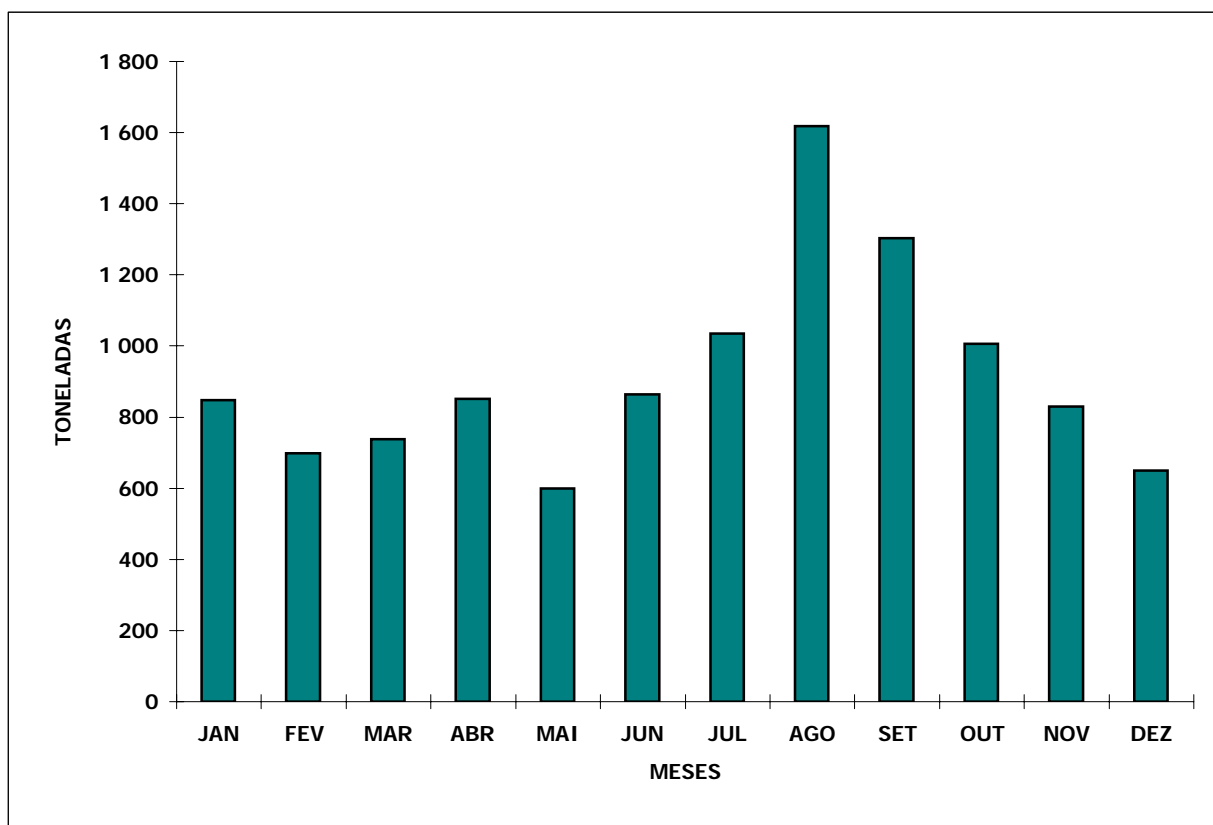
**ESTIMATIVA DE DESEMBARQUE - 2005
TOTAL POR DELEGAÇÃO E POR MÊS**

= CONTINENTE =

SINES

MÊS	QUANTIDADE (ton)	VALOR MÉDIO (escudos)
JANEIRO	847.2	1.08
FEVEREIRO	698.3	1.00
MARÇO	738.2	1.09
ABRIL	850.7	0.98
MAIO	598.7	1.43
JUNHO	863.1	1.75
JULHO	1 035.7	1.64
AGOSTO	1 618.4	1.12
SETEMBRO	1 303.4	0.85
OUTUBRO	1 006.3	0.78
NOVEMBRO	829.2	1.15
DEZEMBRO	650.2	1.25
TOTAL	11 039.3	1.16

**DELEGAÇÃO DE SINES
ESTIMATIVA DE DESEMBARQUE - 2005**



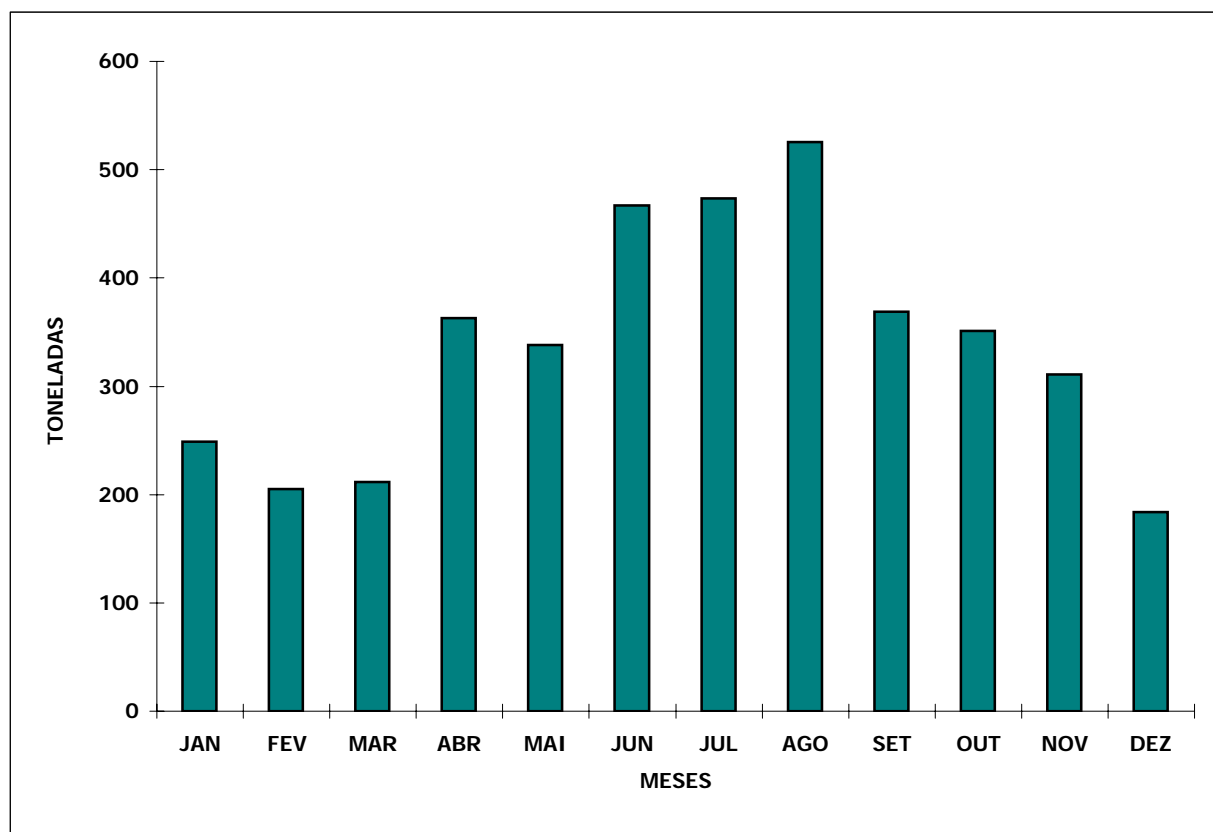
**ESTIMATIVA DE DESEMBARQUE - 2005
TOTAL POR DELEGAÇÃO E POR MÊS**

= CONTINENTE =

LAGOS

MÊS	QUANTIDADE (ton)	VALOR MÉDIO (euros)
JANEIRO	248.8	4.49
FEVEREIRO	205.4	4.28
MARÇO	211.4	4.06
ABRIL	362.7	3.33
MAIO	338.3	3.14
JUNHO	467.2	2.49
JULHO	473.5	2.89
AGOSTO	525.5	2.93
SETEMBRO	368.9	2.41
OUTUBRO	351.1	2.45
NOVEMBRO	311.1	2.95
DEZEMBRO	184.0	4.38
TOTAL	4 048.0	3.12

**DELEGAÇÃO DE LAGOS
ESTIMATIVA DE DESEMBARQUE - 2005**



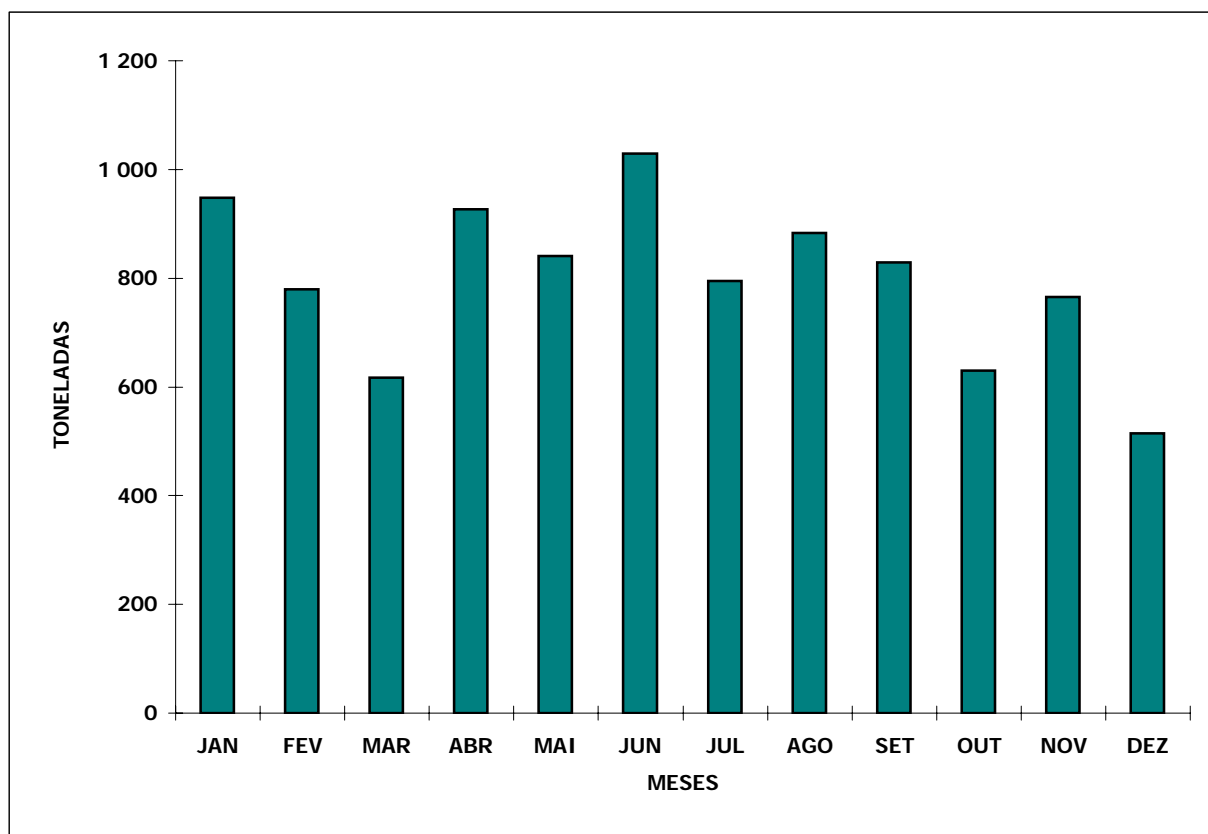
**ESTIMATIVA DE DESEMBARQUE - 2005
TOTAL POR DELEGAÇÃO E POR MÊS**

= CONTINENTE =

PORTIMÃO

MÊS	QUANTIDADE (ton)	VALOR MÉDIO (euros)
JANEIRO	948.0	1.06
FEVEREIRO	779.7	1.06
MARÇO	616.7	1.39
ABRIL	926.2	1.26
MAIO	840.5	1.29
JUNHO	1 029.2	1.27
JULHO	794.3	1.64
AGOSTO	883.4	1.34
SETEMBRO	829.1	0.73
OUTUBRO	630.2	1.14
NOVEMBRO	765.5	1.03
DEZEMBRO	514.3	1.12
TOTAL	9 557.0	1.19

**DELEGAÇÃO DE PORTIMÃO
ESTIMATIVA DE DESEMBARQUE - 2005**



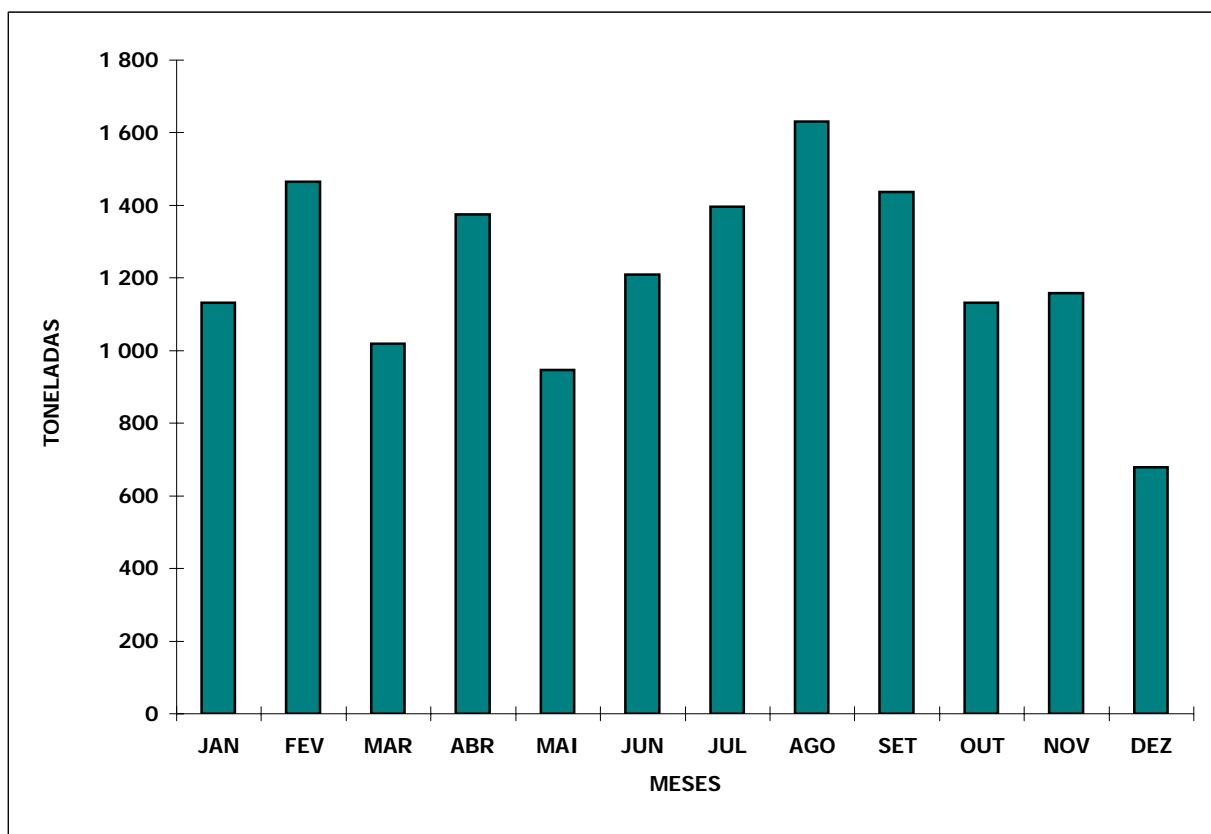
**ESTIMATIVA DE DESEMBARQUE - 2005
TOTAL POR DELEGAÇÃO E POR MÊS**

= CONTINENTE =

OLHÃO

MÊS	QUANTIDADE (ton)	VALOR MÉDIO (euros)
JANEIRO	1 131.2	1.44
FEVEREIRO	1 465.9	1.09
MARÇO	1 018.1	1.68
ABRIL	1 374.8	1.41
MAIO	947.4	1.83
JUNHO	1 208.6	1.74
JULHO	1 396.3	2.02
AGOSTO	1 630.1	1.67
SETEMBRO	1 437.6	1.25
OUTUBRO	1 131.5	1.35
NOVEMBRO	1 158.0	1.24
DEZEMBRO	678.3	1.81
TOTAL	14 577.9	1.53

**DELEGAÇÃO DE OLHÃO
ESTIMATIVA DE DESEMBARQUE - 2005**



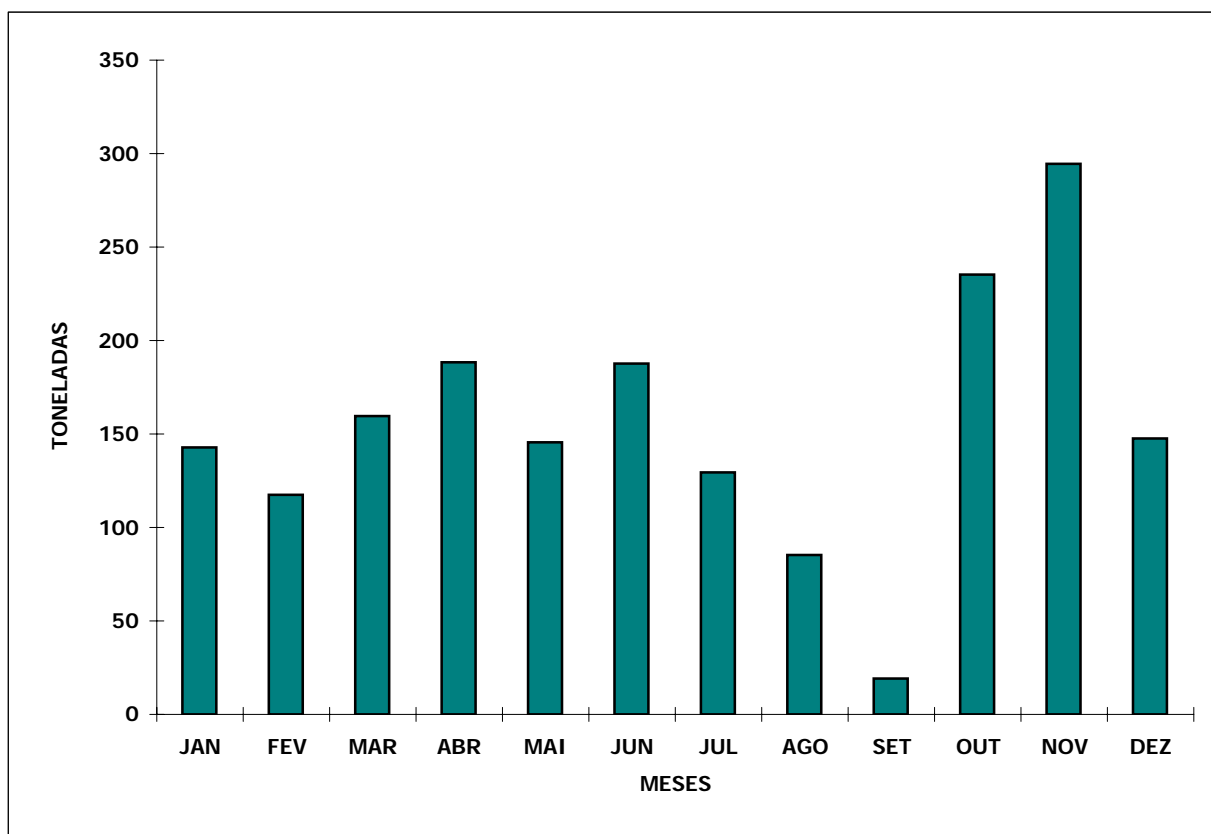
**ESTIMATIVA DE DESEMBARQUE - 2005
TOTAL POR DELEGAÇÃO E POR MÊS**

= CONTINENTE =

TAVIRA

MÊS	QUANTIDADE (ton)	VALOR MÉDIO (euros)
JANEIRO	142.8	4.36
FEVEREIRO	117.6	4.24
MARÇO	159.5	4.60
ABRIL	188.4	4.15
MAIO	145.5	4.23
JUNHO	187.8	3.82
JULHO	129.6	4.31
AGOSTO	85.2	4.64
SETEMBRO	19.0	4.76
OUTUBRO	235.4	3.11
NOVEMBRO	294.6	3.22
DEZEMBRO	147.6	3.77
TOTAL	1 853.0	3.91

**DELEGAÇÃO DE TAVIRA
ESTIMATIVA DE DESEMBARQUE - 2005**



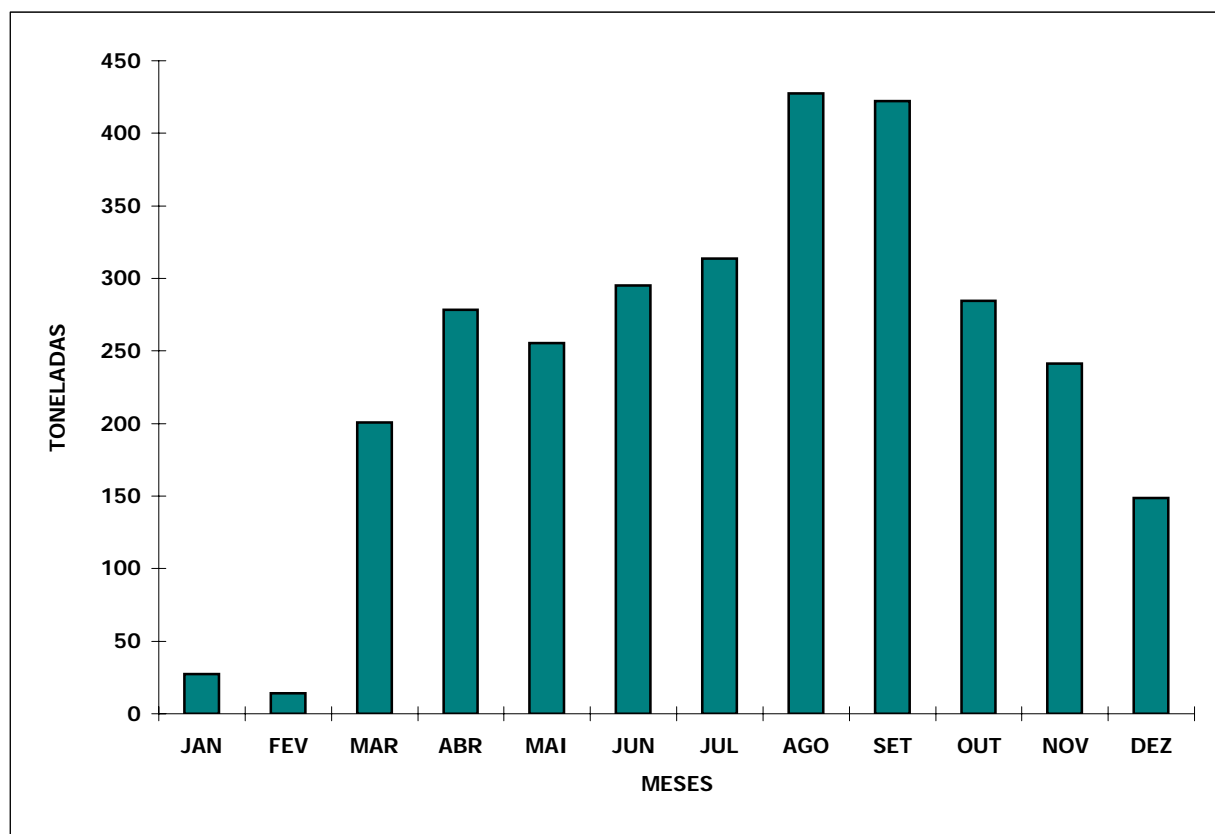
**ESTIMATIVA DE DESEMBARQUE - 2005
TOTAL POR DELEGAÇÃO E POR MÊS**

= CONTINENTE =

VILA REAL DE STº ANTÓNIO

MÊS	QUANTIDADE (ton)	VALOR MÉDIO (euros)
JANEIRO	27.4	2.52
FEVEREIRO	14.1	2.91
MARÇO	200.8	6.53
ABRIL	278.5	5.84
MAIO	255.5	5.22
JUNHO	295.3	4.46
JULHO	313.7	4.38
AGOSTO	427.4	3.08
SETEMBRO	422.3	2.08
OUTUBRO	284.5	2.56
NOVEMBRO	241.1	3.95
DEZEMBRO	148.8	6.54
TOTAL	2 909.3	4.08

**DELEGAÇÃO DE VILA REAL DE STº ANTÓNIO
ESTIMATIVA DE DESEMBARQUE - 2005**



ESTIMATIVA DE DESEMBARQUE - 2005
COMPARAÇÃO DOS TOTAIS MENSAIS REFERENTES A 2004 E 2005

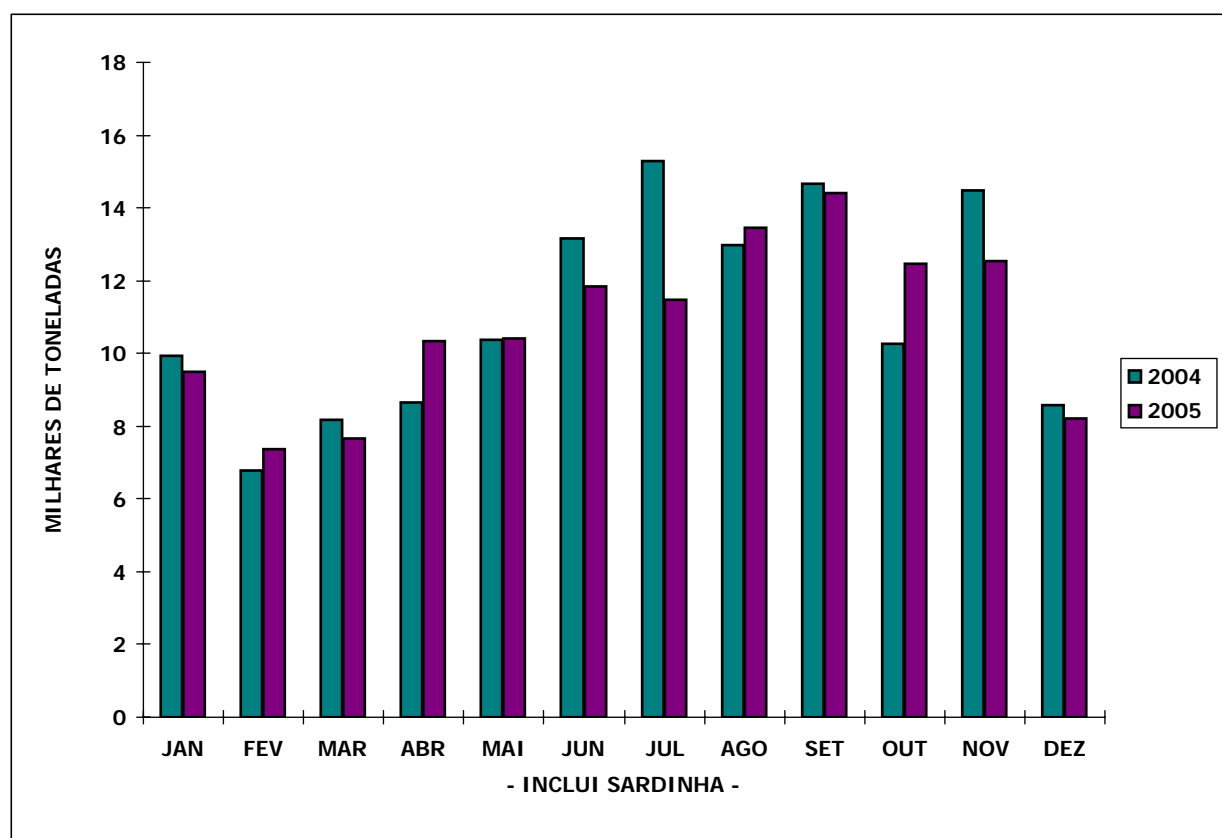
= CONTINENTE =

Unidade: Tonelada

MÊS	TOTAIS (INCLUINDO SARDINHA)		DIFERENÇA (2005-2004)*
	2004	2005	
JANEIRO	9 942.6	9 495.3	(447.3)
FEVEREIRO	6 775.7	7 359.9	584.2
MARÇO	8 187.1	7 675.0	(512.1)
ABRIL	8 645.1	10 323.8	1 678.7
MAIO	10 391.4	10 400.9	9.5
JUNHO	13 154.6	11 843.3	(1 311.3)
JULHO	15 283.4	11 464.6	(3 818.8)
AGOSTO	12 988.4	13 467.3	478.9
SETEMBRO	14 677.0	14 412.1	(264.9)
OUTUBRO	10 281.8	12 478.2	2 196.4
NOVEMBRO	14 497.7	12 545.6	(1 952.1)
DEZEMBRO	8 593.0	8 225.0	(368.0)
TOTAL	133 417.8	129 691.0	(3 726.8)

* Os valores (...) são negativos

TOTAL ANUAL POR MÊS - CONTINENTE
ESTIMATIVA DE DESEMBARQUE - 2004/2005



ESTIMATIVA DE DESEMBARQUE - 2005
COMPARAÇÃO DOS TOTAIS MENSAIS REFERENTES A 2004 E 2005
TOTAIS SEM INCLUIR SARDINHA

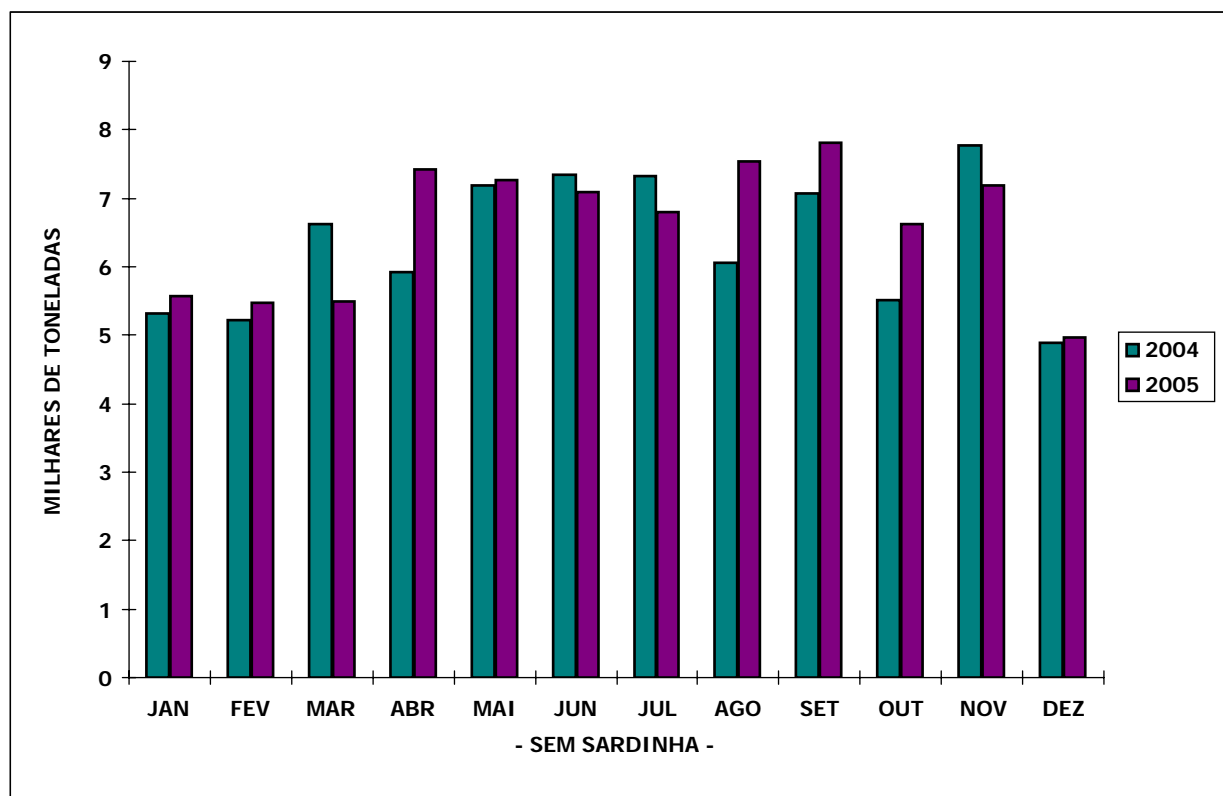
= CONTINENTE =

Unidade: Tonelada

MÊS	TOTAIS (SEM SARDINHA)		DIFERENÇA (2005-2004)*
	2004	2005	
JANEIRO	5 317.7	5 573.4	255.7
FEVEREIRO	5 218.3	5 474.3	256.0
MARCO	6 623.5	5 492.6	(1 130.9)
ABRIL	5 928.0	7 413.7	1 485.7
MAIO	7 186.2	7 258.1	71.9
JUNHO	7 345.4	7 087.2	(258.2)
JULHO	7 319.7	6 794.5	(525.2)
AGOSTO	6 051.0	7 545.0	1 494.0
SETEMBRO	7 072.8	7 810.2	737.4
OUTUBRO	5 517.9	6 618.0	1 100.1
NOVEMBRO	7 770.1	7 182.3	(587.8)
DEZEMBRO	4 896.8	4 960.2	63.4
TOTAL	76 247.4	79 209.5	2 962.1

* Os valores (...) são negativos

TOTAL ANUAL POR MESES - CONTINENTE
ESTIMATIVA DE DESEMBARQUE - 2004/2005



ESTIMATIVA DE DESEMBARQUE - 2005
COMPARAÇÃO DOS PREÇOS MEDIOS MENSAIS REFERENTES A 2004 E 2005

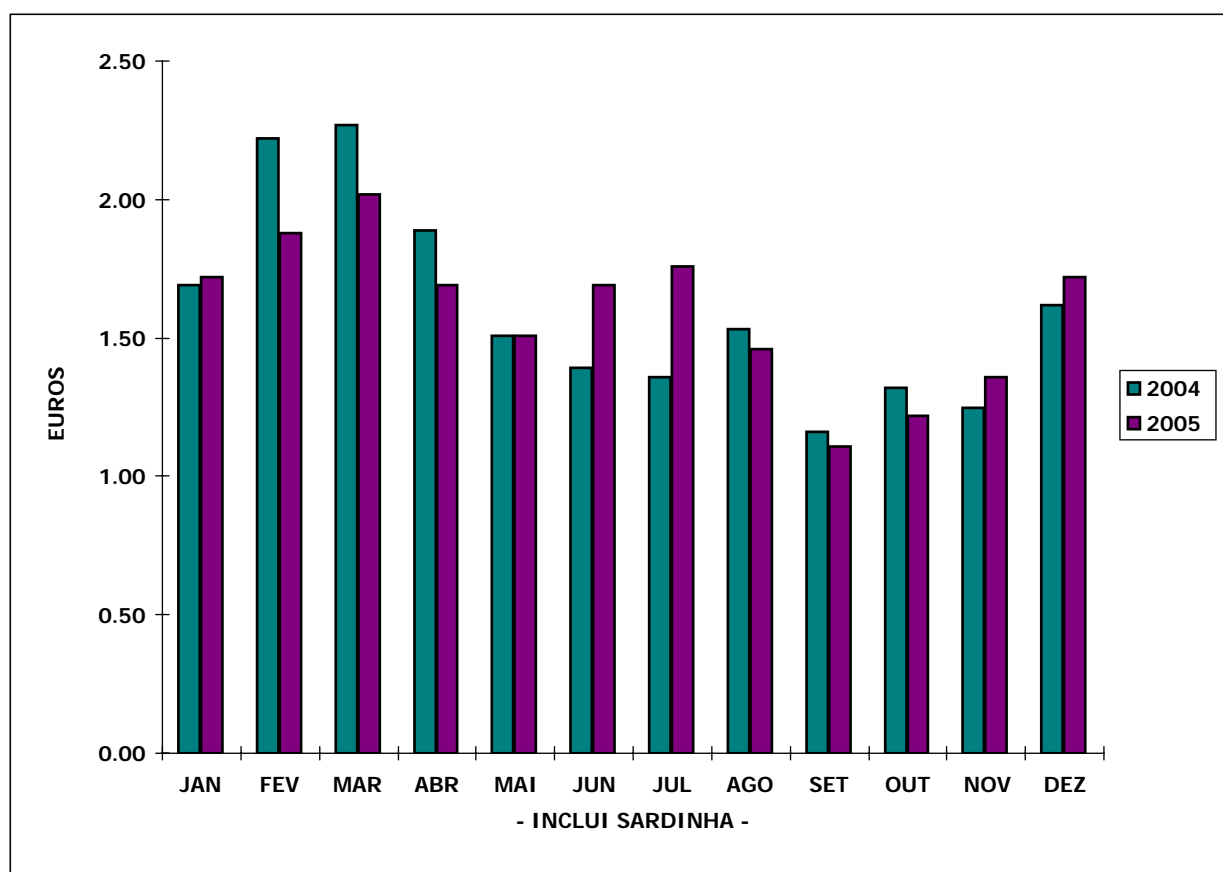
= CONTINENTE =

Unidade: Euros

MÊS	PREÇO MEDIO (INCLUI SARDINHA)		DIFERENÇA (2005-2004)*
	2004	2005	
JANEIRO	1.69	1.72	0.03
FEVEREIRO	2.22	1.88	(0.34)
MARCO	2.27	2.02	(0.25)
ABRIL	1.89	1.69	(0.20)
MAIO	1.51	1.51	0.00
JUNHO	1.39	1.69	0.30
JULHO	1.36	1.76	0.40
AGOSTO	1.53	1.46	(0.07)
SETEMBRO	1.16	1.11	(0.05)
OUTUBRO	1.32	1.22	(0.10)
NOVEMBRO	1.25	1.36	0.11
DEZEMBRO	1.62	1.72	0.10
TOTAL	1.52	1.55	0.03

* Os valores (...) são negativos

PREÇO MEDIO POR MÊS - CONTINENTE
ESTIMATIVA DE DESEMBARQUE - 2004/2005



ESTIMATIVA DE DESEMBARQUE - 2005
COMPARAÇÃO DOS PREÇOS MEDIOS MENSAIS REFERENTES A 2004 E 2005
DESEMBARQUES SEM INCLUIR SARDINHA

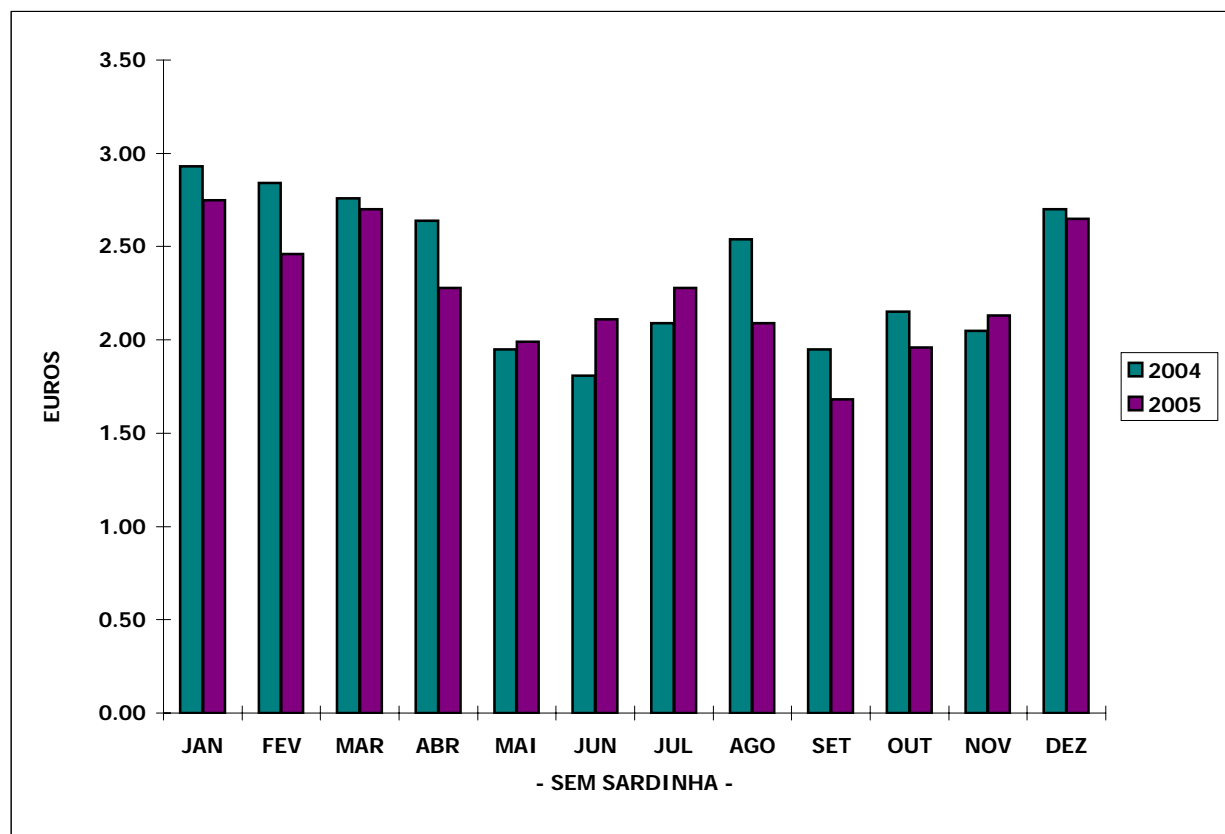
= CONTINENTE =

Unidade: Euros

MÊS	PREÇO MEDIO (SEM SARDINHA)		DIFERENÇA (2005-2004)*
	2004	2005	
JANEIRO	2.93	2.75	(0.18)
FEVEREIRO	2.84	2.46	(0.38)
MARÇO	2.76	2.70	(0.06)
ABRIL	2.64	2.28	(0.36)
MAIO	1.95	1.99	0.04
JUNHO	1.81	2.11	0.30
JULHO	2.09	2.28	0.19
AGOSTO	2.54	2.09	(0.45)
SETEMBRO	1.95	1.68	(0.27)
OUTUBRO	2.15	1.96	(0.19)
NOVEMBRO	2.05	2.13	0.08
DEZEMBRO	2.70	2.65	(0.05)
TOTAL	2.32	2.22	(0.10)

* Os valores (...) são negativos

PREÇO MÉDIO POR MÊS - CONTINENTE
ESTIMATIVA DE DESEMBARQUE - 2004/2005



ESTIMATIVA DE DESEMBARQUE - 2005
COMPARAÇÃO DOS TOTAIS MENSAIS REFERENTES A 2004 e 2005

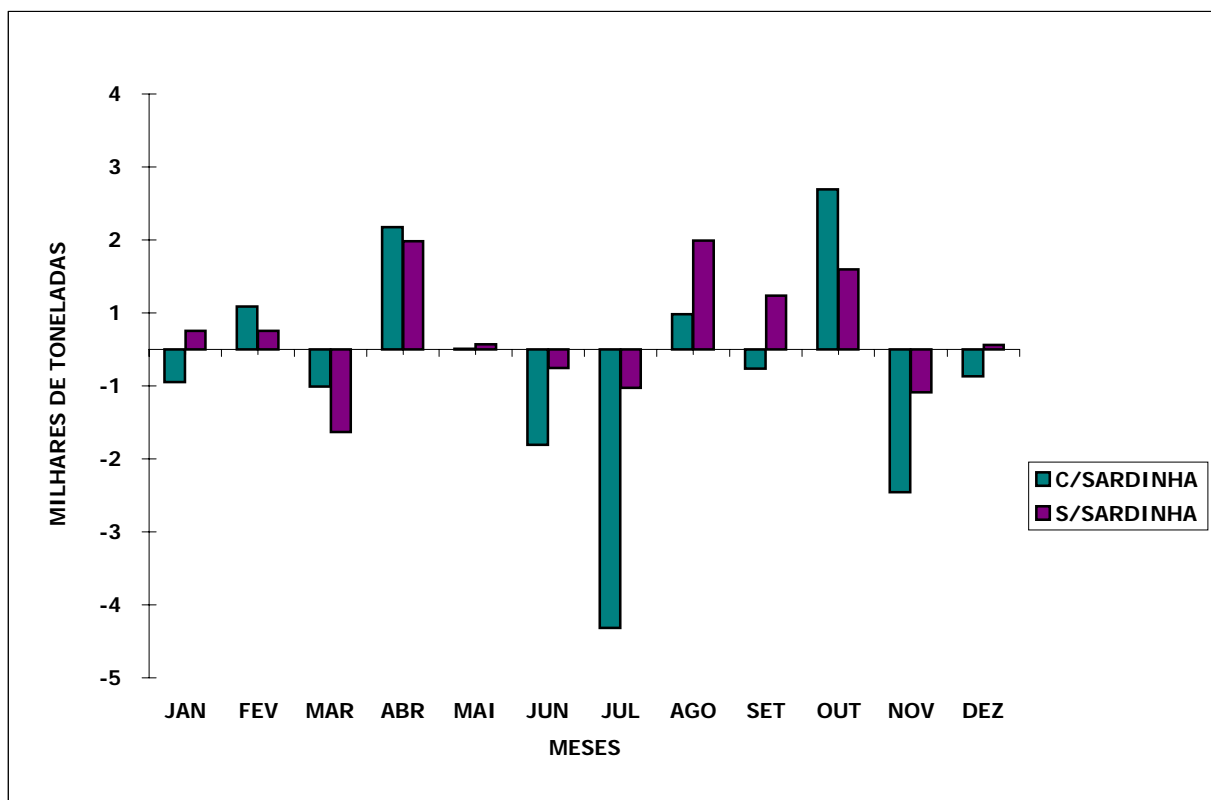
= CONTINENTE =

Unidade: Tonelada

MÊS	DIFERENÇAS 2005 - 2004	
	COM SARDINHA*	SEM SARDINHA*
JANEIRO	(447.3)	255.7
FEVEREIRO	584.2	256.0
MARCO	(512.1)	(1 130.9)
ABRIL	1 678.7	1 485.7
MAIO	9.5	71.9
JUNHO	(1 311.3)	(258.2)
JULHO	(3 818.8)	(525.2)
AGOSTO	478.9	1 494.0
SETEMBRO	(264.9)	737.4
OUTUBRO	2 196.4	1 100.1
NOVEMBRO	(1 952.1)	(587.8)
DEZEMBRO	(368.0)	63.4
TOTAL	(3 726.8)	2 962.1

* Os valores (...) são negativos

DIFERENÇAS 2004/2005 - CONTINENTE
ESTIMATIVA DE DESEMBARQUE - 2005



ESTIMATIVA DE DESEMBARQUE - 2005
COMPARAÇÃO DOS PREÇOS MEDIOS MENSAIS REFERENTES A 2004 e 2005

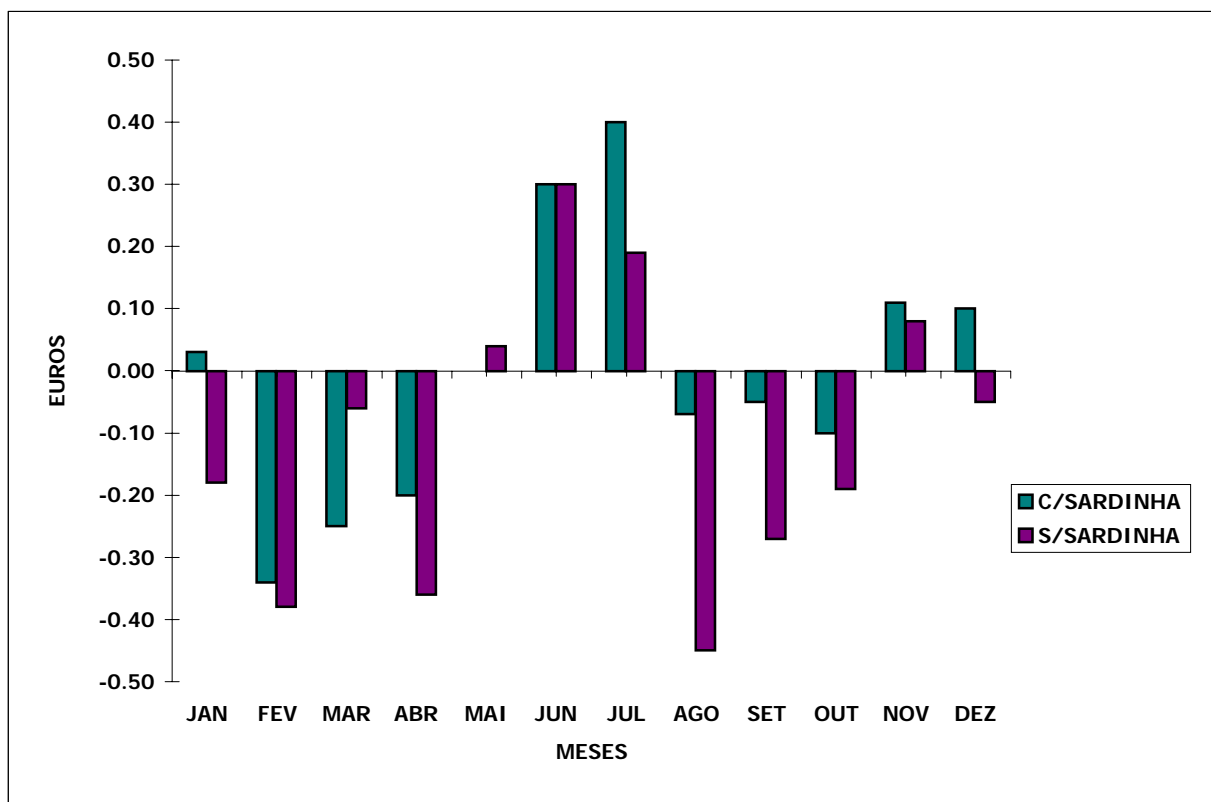
= CONTINENTE =

Unidade: Euros

MÊS	DIFERENÇAS 2005 - 2004	
	COM SARDINHA*	SEM SARDINHA*
JANEIRO	0.03	(0.18)
FEVEREIRO	(0.34)	(0.38)
MARÇO	(0.25)	(0.06)
ABRIL	(0.20)	(0.36)
MAIO	0.00	0.04
JUNHO	0.30	0.30
JULHO	0.40	0.19
AGOSTO	(0.07)	(0.45)
SETEMBRO	(0.05)	(0.27)
OUTUBRO	(0.10)	(0.19)
NOVEMBRO	0.11	0.08
DEZEMBRO	0.10	(0.05)
TOTAL	0.03	(0.10)

* Os valores (...) são negativos

VARIAÇÃO DO PREÇO MEDIO - 2005/2004
ESTIMATIVA DE DESEMBARQUE - 2004/2005



ESTIMATIVA DE DESEMBARQUE - 2005
COMPARAÇÃO DOS TOTAIS POR DELEGAÇÃO REFERENTES A 2004 E 2005

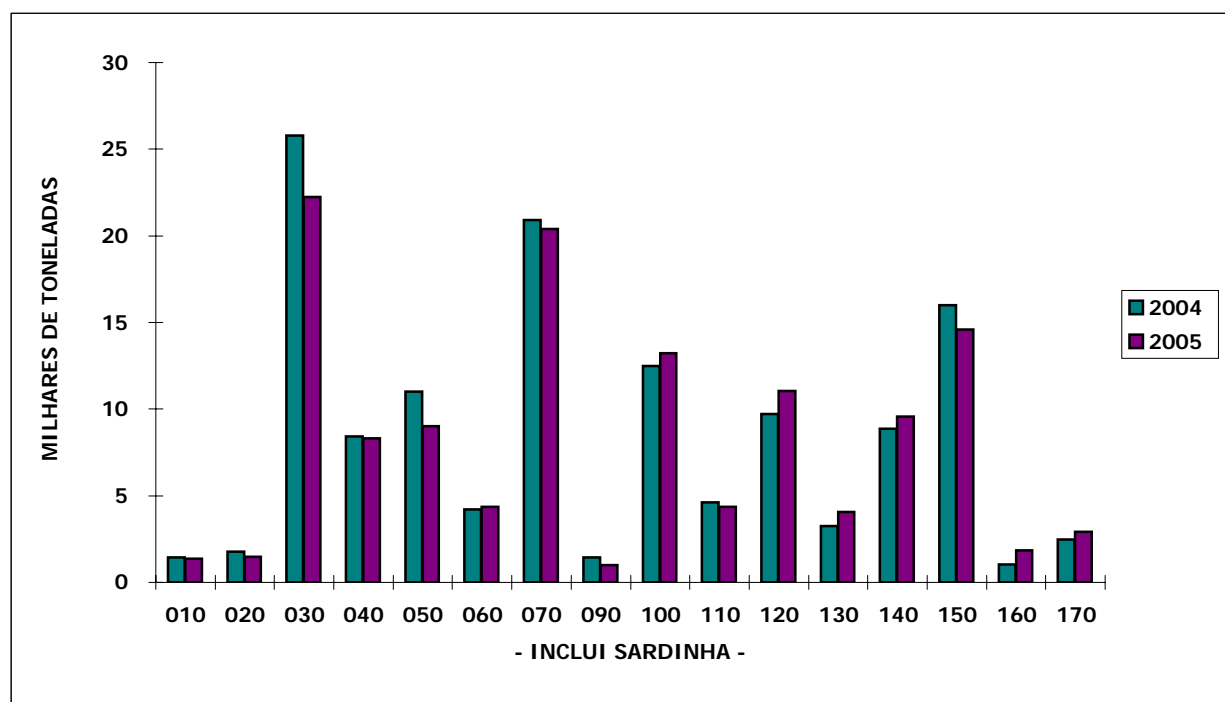
= CONTINENTE =

Unidade: Tonelada

DELEGAÇÕES	TOTAIS (INCLUINDO SARDINHA)		DIFERENÇA (2005-2004)*
	2004	2005	
010 - VIANA do CASTELO	1 437.6	1 359.3	(78.3)
020 - PÓVOA de VARZIM	1 761.5	1 463.5	(298.0)
030 - MATOSINHOS	25 791.1	22 229.2	(3 561.9)
040 - AVEIRO	8 431.3	8 300.5	(130.8)
050 - FIGUEIRA da FOZ	11 000.7	9 027.6	(1 973.1)
060 - NAZARÉ	4 227.8	4 349.0	121.2
070 - PENICHE	20 926.8	20 394.8	(532.0)
090 - CASCAIS	1 450.9	1 012.8	(438.1)
100 - SESIMBRA	12 484.4	13 212.8	728.4
110 - SETÚBAL	4 619.9	4 356.9	(263.0)
120 - SINES	9 711.3	11 039.3	1 328.0
130 - LAGOS	3 240.6	4 048.0	807.4
140 - PORTIMÃO	8 861.6	9 557.0	695.4
150 - OLHÃO	15 987.0	14 577.9	(1 409.1)
160 - TAVIRA	1 021.4	1 853.0	831.6
170 - V.R.S.ANTÓNIO	2 463.6	2 909.3	445.7
TOTAL	133 417.5	129 690.9	(3 726.6)

* Os valores (...) são negativos

TOTAL ANUAL POR DELEGAÇÕES
ESTIMATIVA DE DESEMBARQUE - 2004/2005



ESTIMATIVA DE DESEMBARQUE - 2005
COMPARAÇÃO DOS TOTAIS POR DELEGAÇÃO REFERENTES A 2004 E 2005
TOTAIS SEM INCLUIR SARDINHA

= CONTINENTE =

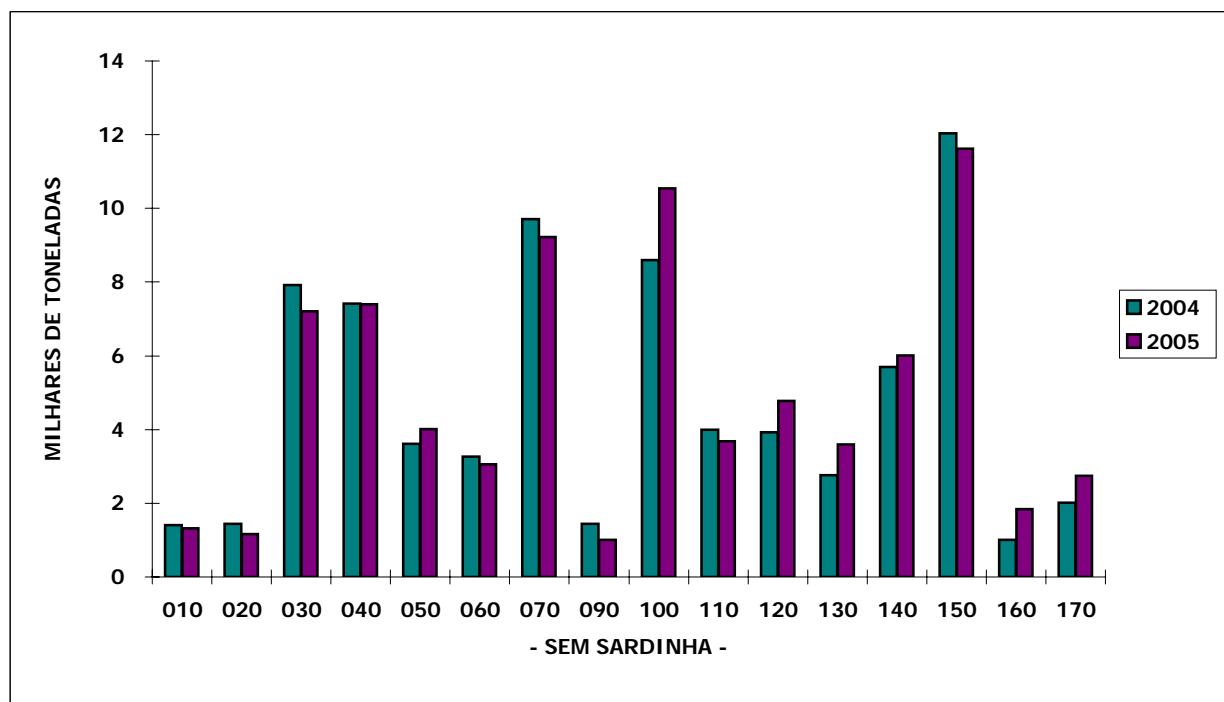
Unidade: Tonelada

DELEGAÇÕES	TOTAIS (SEM SARDINHA)		DIFERENÇA (2005-2004) *
	2004	2005	
010 - VIANA do CASTELO	1 407.7	1328.2	(79.5)
020 - PÓVOA de VARZIM	1 438.1	1157	(281.1)
030 - MATOSINHOS	7 918.3	7204.1	(714.2)
040 - AVEIRO	7 413.1	7397.1	(16.0)
050 - FIGUEIRA da FOZ	3 620.6	4015.2	394.6
060 - NAZARÉ	3 261.7	3061.3	(200.4)
070 - PENICHE	9 703.6	9224.6	(479.0)
090 - CASCAIS	1 448.5	1006.3	(442.2)
100 - SESIMBRA	8 601.5	10546.4	1 944.9
110 - SETÚBAL	3 993.3	3677.7	(315.6)
120 - SINES	3 927.3	4785.1	857.8
130 - LAGOS	2 755.0	3589.9	834.9
140 - PORTIMÃO	5 696.2	6009.9	313.7
150 - OLHÃO	12 037.5	11622.4	(415.1)
160 - TAVIRA	1 012.5	1846.8	834.3
170 - V.R.S.ANTÓNIO	2 012.8	2737.4	724.6
TOTAL	76 247.7	79 209.5	2 961.8

* Os valores (...) são negativos

A DELEGAÇÃO DE CASCAIS INCLUI A DELEGAÇÃO DA ERICEIRA

TOTAL ANUAL POR DELEGAÇÕES
ESTIMATIVA DE DESEMBARQUE - 2004/2005



ESTIMATIVA DE DESEMBARQUE - 2005
COMPARAÇÃO DOS PREÇOS MEDIOS POR DELEGAÇÃO REFERENTES a 2004 e 2005

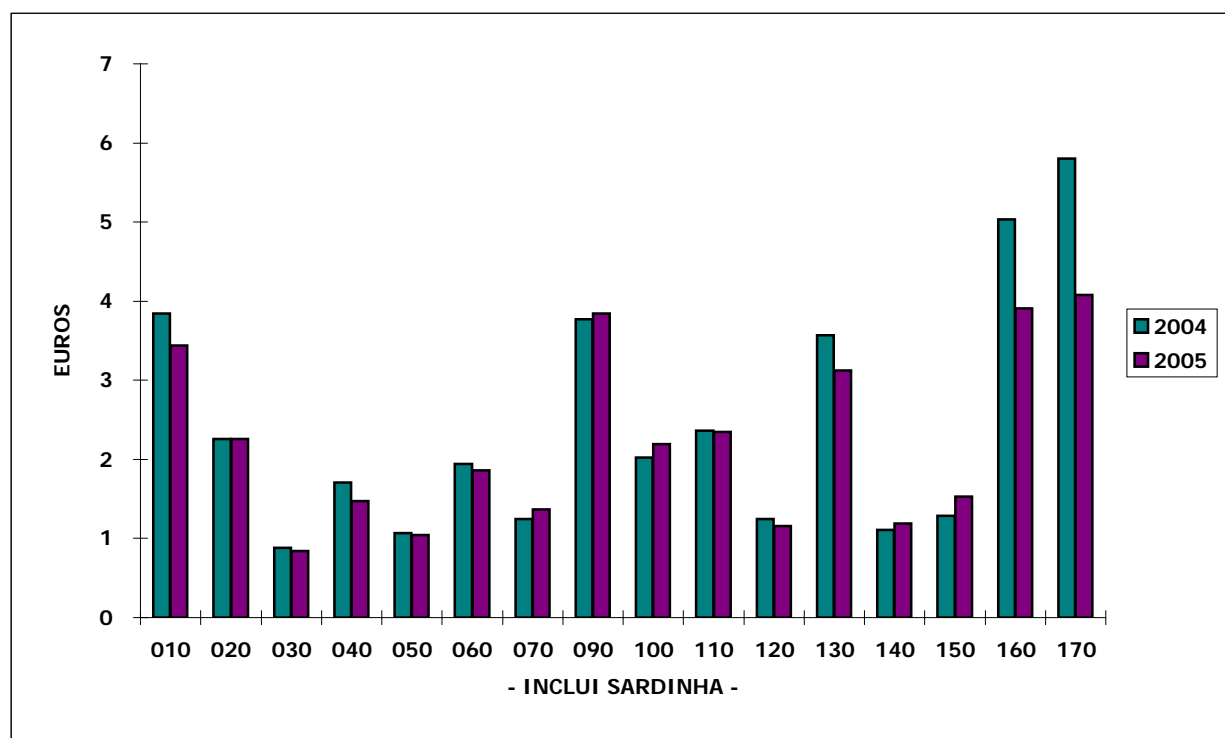
= CONTINENTE =

Unidade: Euros

DELEGAÇÕES	PREÇO MEDIO (INCLUI SARDINHA)		DIFERENÇA (2005-2004)*
	2004	2005	
010 - VIANA do CASTELO	3.84	3.44	(0.40)
020 - PÓVOA de VARZIM	2.26	2.26	0.00
030 - MATOSINHOS	0.88	0.84	(0.04)
040 - AVEIRO	1.71	1.47	(0.24)
050 - FIGUEIRA da FOZ	1.07	1.04	(0.03)
060 - NAZARÉ	1.94	1.86	(0.08)
070 - PENICHE	1.25	1.37	0.12
090 - CASCAIS	3.77	3.84	0.07
100 - SESIMBRA	2.02	2.19	0.17
110 - SETÚBAL	2.36	2.35	(0.01)
120 - SINES	1.25	1.16	(0.09)
130 - LAGOS	3.57	3.12	(0.45)
140 - PORTIMÃO	1.11	1.19	0.08
150 - OLHÃO	1.29	1.53	0.24
160 - TAVIRA	5.03	3.91	(1.12)
170 - V.R.S.ANTÓNIO	5.80	4.08	(1.72)
TOTAL	1.52	1.55	0.03

* Os valores (...) são negativos

PREÇO MEDIO POR DELEGAÇÕES
ESTIMATIVA DE DESEMBARQUE - 2004/2005



ESTIMATIVA DE DESEMBARQUE - 2005
COMPARAÇÃO DOS PREÇOS MEDIOS POR DELEGAÇÃO REFERENTES A 2004 E 2005
DESEMBARQUES SEM INCLUIR SARDINHA

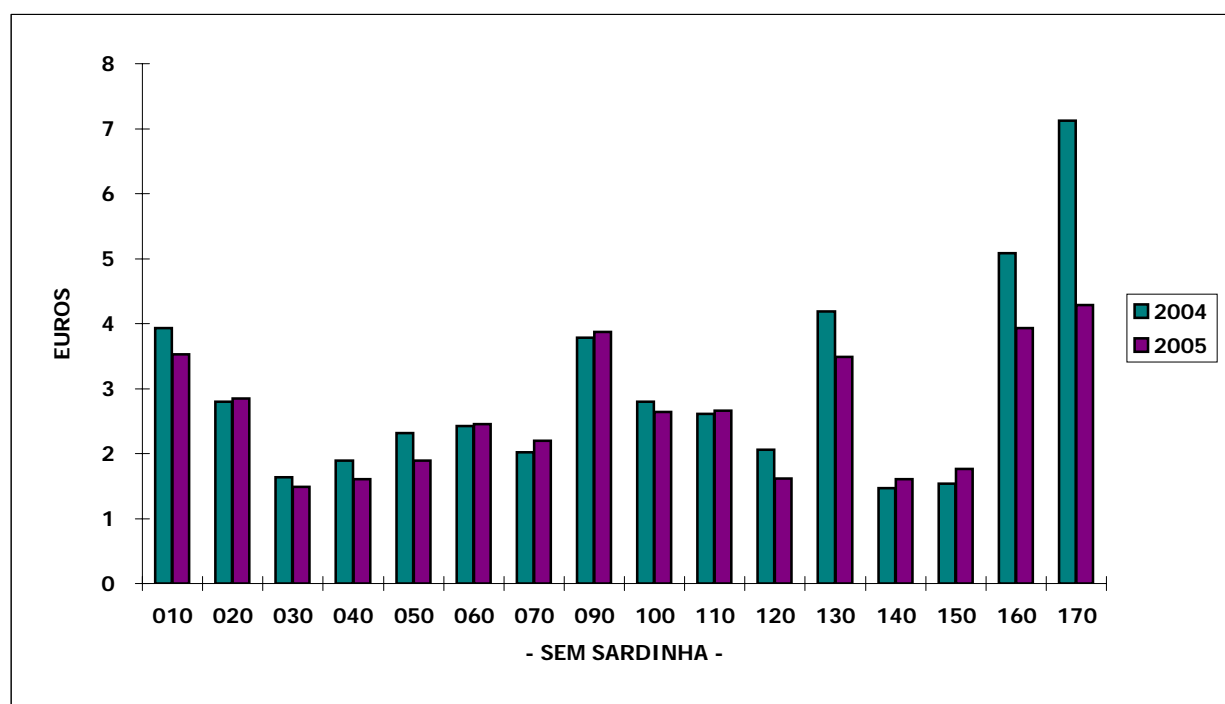
= CONTINENTE =

Unidade: Euros

DELEGAÇÕES	PREÇO MÉDIO (SEM SARDINHA)		DIFERENÇA (2005-2004) *
	2004	2005	
010 - VIANA do CASTELO	3.93	3.53	(0.40)
020 - PÓVOA de VARZIM	2.80	2.85	0.05
030 - MATOSINHOS	1.64	1.49	(0.15)
040 - AVEIRO	1.89	1.61	(0.28)
050 - FIGUEIRA da FOZ	2.32	1.89	(0.43)
060 - NAZARÉ	2.42	2.45	0.03
070 - PENICHE	2.02	2.20	0.18
090 - CASCAIS	3.78	3.87	0.09
100 - SESIMBRA	2.80	2.64	(0.16)
110 - SETÚBAL	2.61	2.66	0.05
120 - SINES	2.06	1.62	(0.44)
130 - LAGOS	4.19	3.49	(0.70)
140 - PORTIMÃO	1.47	1.61	0.14
150 - OLHÃO	1.54	1.76	0.22
160 - TAVIRA	5.08	3.93	(1.15)
170 - V.R.S.ANTÓNIO	7.12	4.29	(2.83)
TOTAL	2.32	2.22	(0.10)

* Os valores (...) são negativos

PREÇO MEDIO POR DELEGAÇÕES
ESTIMATIVA DE DESEMBARQUE - 2004/2005



ESTIMATIVA DE DESEMBARQUE - 2005
COMPARAÇÃO DOS TOTAIS POR DELEGAÇÃO REFERENTES a 2004 e 2005

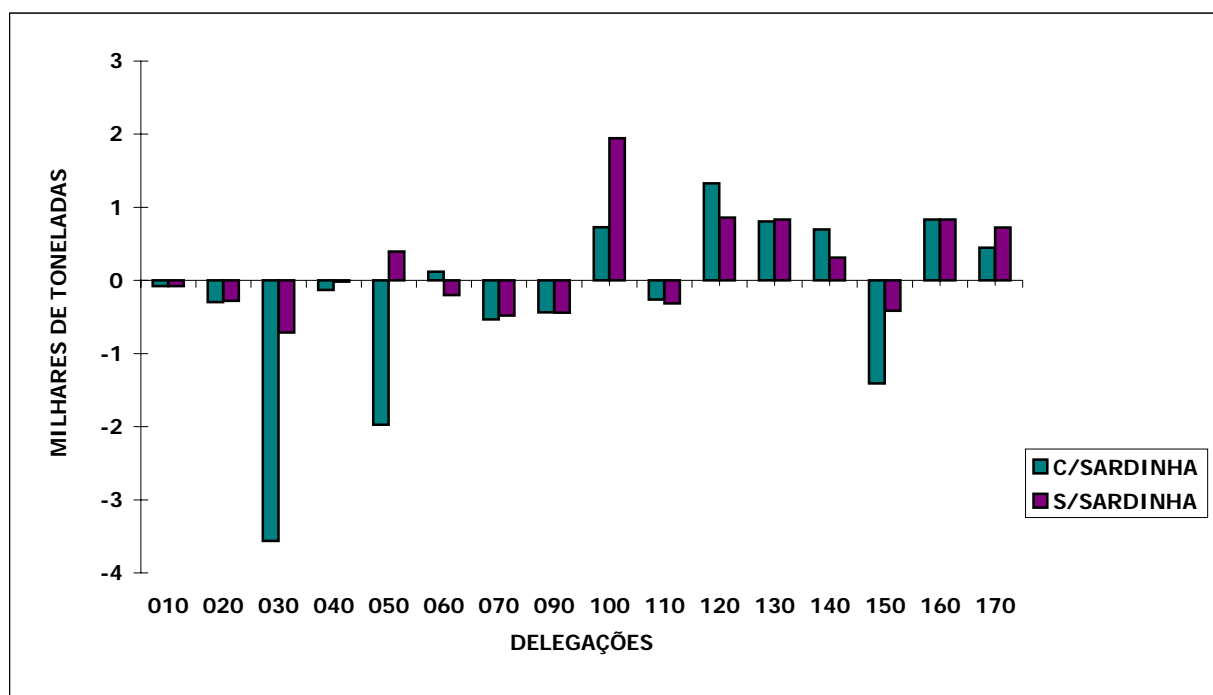
= CONTINENTE =

Unidade: Tonelada

DELEGAÇÕES	DIFERENÇAS 2005 - 2004	
	COM SARDINHA	SEM SARDINHA
010 - VIANA do CASTELO	(78.3)	(79.5)
020 - PÓVOA de VARZIM	(298.0)	(281.1)
030 - MATOSINHOS	(3 561.9)	(714.2)
040 - AVEIRO	(130.8)	(16.0)
050 - FIGUEIRA da FOZ	(1 973.1)	394.6
060 - NAZARÉ	121.2	(200.4)
070 - PENICHE	(532.0)	(479.0)
090 - CASCAIS	(438.1)	(442.2)
100 - SESIMBRA	728.4	1 944.9
110 - SETÚBAL	(263.0)	(315.6)
120 - SINES	1 328.0	857.8
130 - LAGOS	807.4	834.9
140 - PORTIMÃO	695.4	313.7
150 - OLHÃO	(1 409.1)	(415.1)
160 - TAVIRA	831.6	834.3
170 - V.R.S.ANTÓNIO	445.7	724.6
TOTAL	(3 726.6)	2 961.8

* Os valores (...) são negativos

DIFERENÇAS 2005/2004 - CONTINENTE
ESTIMATIVA DE DESEMBARQUE - 2004/2005



ESTIMATIVA DE DESEMBARQUE - 2004/2005
COMPARAÇÃO DOS PREÇOS MEDIOS POR DELEGAÇÃO REFERENTES a 2004 e 2005

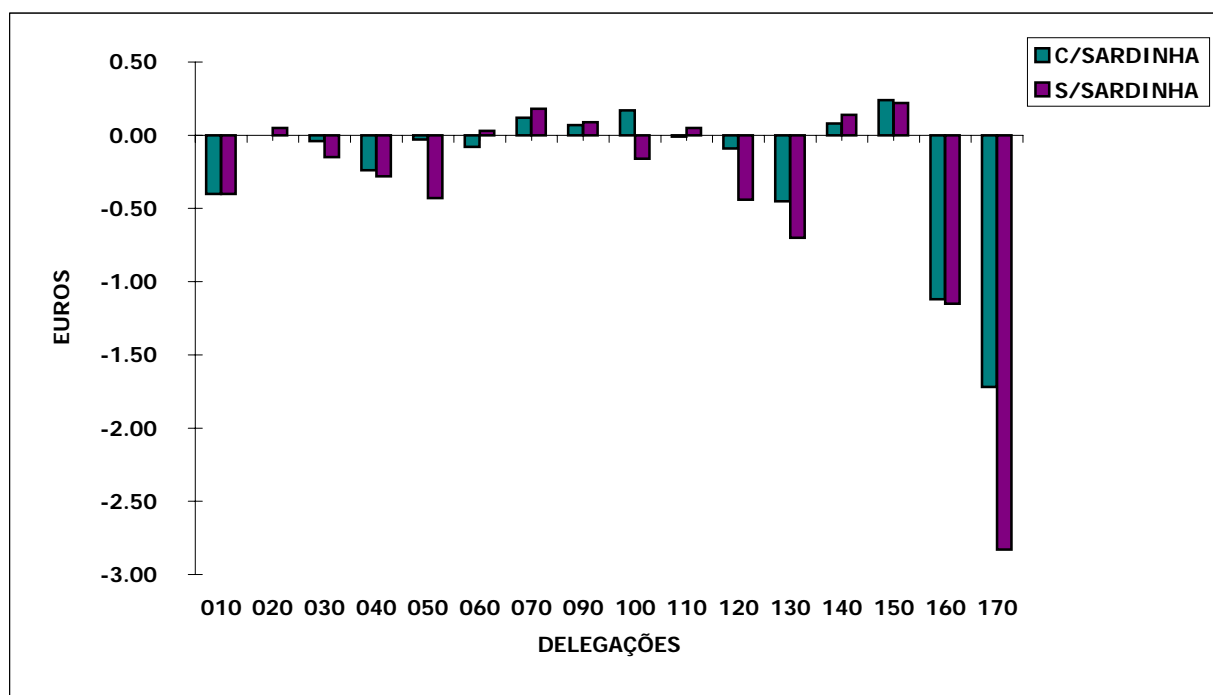
= CONTINENTE =

Unidade: Euros

DELEGAÇÕES	DIFERENÇAS 2005 - 2004	
	COM SARDINHA *	SEM SARDINHA *
010 - VIANA do CASTELO	(0.40)	(0.40)
020 - PÓVOA de VARZIM	0.00	0.05
030 - MATOSINHOS	(0.04)	(0.15)
040 - AVEIRO	(0.24)	(0.28)
050 - FIGUEIRA da FOZ	(0.03)	(0.43)
060 - NAZARÉ	(0.08)	0.03
070 - PENICHE	0.12	0.18
090 - CASCAIS	0.07	0.09
100 - SESIMBRA	0.17	(0.16)
110 - SETÚBAL	(0.01)	0.05
120 - SINES	(0.09)	(0.44)
130 - LAGOS	(0.45)	(0.70)
140 - PORTIMÃO	0.08	0.14
150 - OLHÃO	0.24	0.22
160 - TAVIRA	(1.12)	(1.15)
170 - V.R.S.ANTÓNIO	(1.72)	(2.83)
TOTAL	0.03	(0.10)

* Os valores (...) são negativos

VARIAÇÃO DO PREÇO MEDIO - 2005/2004
ESTIMATIVA DE DESEMBARQUE - 2004/2005



ESTIMATIVA DE DESEMBARQUE - 2004/2005
COMPARAÇÃO DOS TOTAIS ANUAIS POR DELEGAÇÕES SUB-DELEGAÇÕES E POSTOS

= CONTINENTE =

Unidade: Tonelada

CODIGO	DESIGNAÇÃO	QUANTIDADES DESEMBARCADAS		DIFERENÇA (2005-2004)*
		2004	2005	
10000	VIANA DO CASTELO	1 074.9	1 050.7	(24.2)
10910	CAMINHA	87.6	72.0	(15.6)
10920	ESPOSENDE	36.5	42.3	5.8
10930	V. PRAIA DA ÂNCORA	68.2	63.8	(4.4)
10940	CASTELO DO NEIVA	170.4	130.4	(40.0)
20000	PÓVOA DE VARZIM	1 329.8	1 163.2	(166.6)
20930	VILA CHÃ	20.0	18.3	(1.7)
20940	VILA DO CONDE	411.7	282.0	(129.7)
30000	MATOSINHOS	25 608.6	22 011.5	(3 597.1)
30910	ANJEIRAS	87.2	65.9	(21.3)
30920	AFURADA	29.9	21.8	(8.1)
30970	ESMORIZ	0.7	2.6	1.9
30991	AGUDA	13.7	14.3	0.6
30992	ESPINHO	27.9	89.0	61.1
30993	VALBOM	23.1	24.2	1.1
40000	AVEIRO	6 038.7	5 029.8	(1 008.9)
40910	VAGUEIRA	673.2	733.7	60.5
40920	TORREIRA	927.2	1506.4	579.2
40930	MIRA	625.0	907.3	282.3
40940	FURADOURO	167.2	123.2	(44.0)
50000	FIGUEIRA DA FOZ	11 000.7	9 027.6	(1 973.1)
60000	NAZARÉ	4 227.8	4 349.0	121.2
70000	PENICHE	20 640.4	20 060.8	(579.6)
70930	FOZ DO ARELHO	286.4	334.0	47.6
90000	CASCAIS	1 335.7	890.2	(445.5)
90920	ERICEIRA	77.2	92.4	15.2
90930	VILA FRANCA DE XIRA	38.0	30.1	(7.9)
100000	SESIMBRA	11 304.9	11 911.1	606.2
100100	COSTA DA CAPARICA	476.7	553.8	77.1
100910	TRAFARIA	437.9	469.5	31.6
100920	FONTE DA TELHA	196.1	195.9	(0.2)
100991	BARREIRO	15.9	10.3	(5.6)
100992	MONTIJO	23.8	34.3	10.5
100994	ALCOCHETE	29.0	38.0	9.0
110000	SETÚBAL	4 248.8	4 092.2	(156.6)
110920	CARRASQUEIRA	181.5	162.2	(19.3)
110930	GAMBIA	189.7	102.5	(87.2)

* Os valores (...) são negativos

ESTIMATIVA DE DESEMBARQUE - 2004/2005
COMPARAÇÃO DOS TOTAIS ANUAIS POR DELEGAÇÕES SUB-DELEGAÇÕES E POSTOS

= CONTINENTE =

Unidade: Tonelada

CODIGO	DESIGNAÇÃO	QUANTIDADES DESEMBARCADAS		DIFERENÇA (2005-2004)*
		2004	2005	
120000	SINES	9 402.9	10 728.2	1 325.3
120910	PORTO COVO	-	-	-
120920	V. NOVA DE MILFONTES	185.2	173.5	(11.7)
120930	AZENHA DO MAR	73.8	86.6	12.8
120940	ZAMBUJEIRA	47.0	48.1	1.1
120950	ALMOGRAVE	2.5	2.9	0.4
120960	SANTO ANDRÉ	-	-	-
130000	LAGOS	1 986.8	2 583.7	596.9
130100	SAGRES	1 250.7	1 460.1	209.4
130910	CARRAPATEIRA	-	-	-
130920	ARRIFANA	3.1	4.2	1.1
130930	BURGAU	-	-	-
130940	SALEMA	-	-	-
140000	PORTIMÃO	8 781.7	9 439.8	658.1
140930	ALBUFEIRA	36.0	72.1	36.1
140940	ALVOR	-	-	-
140950	ARMAÇÃO DE PERA	41.7	42.8	1.1
140960	BENAGIL	1.7	1.9	0.2
140970	OLHOS D.ÁGUA	0.5	0.5	0.0
150000	OLHÃO	12 796.6	10 869.9	(1 926.7)
150100	FUZETA	519.7	784.5	264.8
150200	QUARTEIRA	2 589.5	2 814.9	225.4
150910	BARRETA	-	-	-
150920	FARO	81.3	108.6	27.3
160000	TAVIRA	461.8	442.8	(19.0)
160920	SANTA LUZIA	559.6	1 410.3	850.7
170000	VILA REAL S. ANTÓNIO	2 463.5	2 909.2	445.7
170910	CACELA	-	-	-
170920	MANTA ROTA	-	-	-
170930	MONTE GORDO	-	-	-
170960	MERTOLA	-	-	-

* Os valores (...) são negativos

ESTIMATIVA DE DESEMBARQUE - 2004/2005
COMPARAÇÃO DOS TOTAIS ANUAIS POR DELEGAÇÕES SUB-DELEGAÇÕES E POSTOS

= CONTINENTE =

Unidade: Euros

CODIGO	DESIGNAÇÃO	PREÇOS MEDIOS PRATICADOS		DIFERENÇA (2005-2004) *
		2004	2005	
10000	VIANA DO CASTELO	3.88	3.21	(0.67)
10910	CAMINHA	4.20	4.90	0.70
10920	ESPOSENDE	4.29	5.91	1.62
10930	V. PRAIA DA ÂNCORA	2.57	3.14	0.57
10940	CASTELO DO NEIVA	3.87	3.89	0.02
20000	PÓVOA DE VARZIM	2.15	2.12	(0.03)
20930	VILA CHÃ	6.21	6.27	0.06
20940	VILA DO CONDE	2.47	2.65	0.18
30000	MATOSINHOS	0.86	0.82	(0.04)
30910	ANJEIRAS	5.27	5.59	0.32
30920	AFURADA	3.02	2.93	(0.09)
30970	ESMORIZ	1.04	0.33	(0.71)
30991	AGUDA	7.51	7.69	0.18
30992	ESPINHO	1.17	0.53	(0.64)
30993	VALBOM	1.07	1.04	(0.03)
40000	AVEIRO	1.88	1.67	(0.21)
40910	VAGUEIRA	0.79	1.22	0.43
40920	TORREIRA	1.05	1.14	0.09
40930	MIRA	1.37	0.81	(0.56)
40940	FURADOURO	2.52	1.75	(0.77)
50000	FIGUEIRA DA FOZ	1.07	1.04	(0.03)
60000	NAZARÉ	1.94	1.86	(0.08)
70000	PENICHE	1.24	1.37	0.13
70930	FOZ DO ARELHO	1.98	1.39	(0.59)
90000	CASCAIS	3.70	3.78	0.08
90920	ERICEIRA	4.53	4.74	0.21
90930	VILA FRANCA DE XIRA	5.19	2.98	(2.21)
100000	SESIMBRA	1.85	2.01	0.16
100100	COSTA DA CAPARICA	4.26	4.45	0.19
100910	TRAFARIA	4.34	4.20	(0.14)
100920	FONTE DA TELHA	3.32	3.59	0.27
100991	BARREIRO	3.82	4.70	0.88
100992	MONTIJO	1.66	1.66	-
100994	ALCOCHETE	2.79	2.76	(0.03)
110000	SETÚBAL	2.32	2.30	(0.02)
110920	CARRASQUEIRA	3.89	4.09	0.20
110930	GAMBIA	1.78	2.21	0.43

* Os valores (...) são negativos

ESTIMATIVA DE DESEMBARQUE - 2004/2005
COMPARAÇÃO DOS TOTAIS ANUAIS POR DELEGAÇÕES SUB-DELEGAÇÕES E POSTOS

= CONTINENTE =

Unidade: Euros

CODIGO	DESIGNAÇÃO	PREÇOS MEDIOS PRATICADOS		DIFERENÇA (2005-2004) *
		2004	2005	
120000	SINES	1.17	1.09	(0.08)
120910	PORTO COVO	-	-	-
120920	V. NOVA DE MILFONTES	3.86	3.69	(0.17)
120930	AZENHA DO MAR	4.81	4.57	(0.24)
120940	ZAMBUJEIRA	5.58	4.63	(0.95)
120950	ALMOGRAVE	5.40	5.61	0.21
120960	SANTO ANDRÉ	-	-	-
130000	LAGOS	2.35	2.24	(0.11)
130100	SAGRES	5.62	4.74	(0.88)
130910	CARRAPATEIRA	-	-	-
130920	ARRIFANA	4.51	4.51	-
130930	BURGAU	-	-	-
130940	SALEMA	-	-	-
140000	PORTIMÃO	1.07	1.15	0.08
140930	ALBUFEIRA	3.79	2.94	(0.85)
140940	ALVOR	-	-	-
140950	ARMACAO DE PERA	7.87	7.79	(0.08)
140960	BENAGIL	11.78	9.80	(1.98)
140970	OLHOS D.ÁGUA	2.99	3.39	0.40
150000	OLHÃO	0.95	1.18	0.23
150100	FUZETA	1.68	1.95	0.27
150200	QUARTEIRA	2.96	2.78	(0.18)
150910	BARRETA	-	-	-
150920	FARO	1.79	1.91	0.12
160000	TAVIRA	5.01	4.53	(0.48)
160920	SANTA LUZIA	5.06	3.71	(1.35)
170000	VILA REAL S. ANTÓNIO	7.45	6.08	(1.37)
170910	CACELA	-	-	-
170920	MANTA ROTA	-	-	-
170930	MONTE GORDO	-	-	-
170960	MERTOLA	-	-	-
180000	LISBOA	-	-	-

* Os valores (...) são negativos

ESTIMATIVA DE DESEMBARQUE - 2004/2005
COMPARAÇÃO DOS TOTAIS ANUAIS DE ESPÉCIES E GRUPOS DE ESPÉCIES

= CONTINENTE =

Unidade: Tonelada

ESPÉCIES e GRUPOS de ESPÉCIES	TOTAIS		DIFERENÇA (2005-2004)*
	2004	2005	
Águas salobra e doce -----	69.8	61.7	(8.1)
ENGUIAS	11.0	8.4	(2.6)
LAMPREIA	19.9	26.0	6.1
SÁVEL	34.6	21.2	(13.4)
SAVELHA	2.9	2.7	(0.2)
DIVERSOS	1.4	3.4	2.0
Águas marinhas -----	133 347.5	129 629.5	(3 718.0)
Peixes -----	114 894.5	109 532.3	(5 362.2)
AREEIRO	182.2	214.9	32.7
BADEJO	74.8	76.6	1.8
BARROSO	89.4	62.2	(27.2)
BESUGO	780.1	675.2	(104.9)
BICA	92.2	97.4	5.2
BIQUEIRÃO	647.9	124.0	(523.9)
CAÇÕES	43.9	44.4	0.5
CARAPAU	12 971.4	13 228.2	256.8
CAVALA	13 425.2	13 777.5	352.3
CHERNE	109.6	174.2	64.6
CONGRO	1 206.7	1 202.1	(4.6)
CORVINAS	232.3	394.1	161.8
DOURADA	135.9	134.0	(1.9)
PEIXE ESPADA PRETO	2 463.1	2 745.7	282.6
ESPADARTE	671.7	160.6	(511.1)
FANECA	3 381.4	2 596.5	(784.9)
JULIANA	12.4	6.4	(6.0)
LINGUADO	744.5	740.6	(3.9)
LIXA	488.3	461.9	(26.4)
PARGOS	108.6	96.0	(12.6)
PATA-ROXAS	706.9	592.9	(114.0)
PEIXE ESPADA	67.5	18.9	(48.6)
PESCADA	1 948.3	1 965.4	17.1
RAIAS	1 613.9	1 665.9	52.0
ROBALOS	390.1	488.3	98.2
RUIVO	298.4	276.5	(21.9)
SALMONETES	108.4	108.9	0.5
SARDA	2 367.2	2 397.4	30.2
SARDINHA	57 170.1	50 481.4	(6 688.7)
SARGOS	301.7	301.7	0.0
SARGO SAFIA	524.0	415.6	(108.4)
SOLHAS	178.2	145.7	(32.5)

* Os valores (...) são negativos

ESTIMATIVA DE DESEMBARQUE - 2004/2005
COMPARAÇÃO DOS TOTAIS ANUAIS DE ESPÉCIES E GRUPOS DE ESPÉCIES

= CONTINENTE =

Unidade: Tonelada

ESPÉCIES e GRUPOS de ESPÉCIES	TOTAIS		DIFERENÇA (2005-2004)*
	2004	2005	
TAMBORIL	397.3	306.0	(91.3)
VERDINHO	4 192.6	5 125.8	933.2
XAPUTA	4.3	664.0	659.7
ABROTEAS E SIMILARES	338.3	306.2	(32.1)
ATUNS E SIMILARES	925.3	1 230.0	304.7
CARAPAU NEGRÃO E SIMILARES	571.5	1 024.1	452.6
ESPARIDEOS DIVERSOS	1 114.6	979.3	(135.3)
GAROUPAS E SIMILARES	57.4	47.9	(9.5)
PEIXES CHATOS	562.7	520.4	(42.3)
RABETA E SIMILARES	8.4	12.7	4.3
TUBARÕES E RAIAS DIVERSOS	1 294.3	1 673.7	379.4
DIVERSOS	1 891.5	1 771.1	(120.4)
Moluscos	17 430.1	19 289.0	1 858.9
AMEIJOAS	347.7	916.4	568.7
BERBIGÃO	1 604.1	2 390.6	786.5
BÚZIOS	51.2	45.5	(5.7)
CHOCO	1 664.6	1 802.3	137.7
LONGUEIRÕES	215.8	215.4	(0.4)
LULAS	1 008.9	482.3	(526.6)
POLVOS	8 211.2	10 826.1	2 614.9
POTAS	240.9	186.6	(54.3)
DIVERSOS	4 085.7	2 423.8	(1 661.9)
Crustáceos	1 003.2	807.4	(195.8)
CAMARÕES	102.5	39.9	(62.6)
GAMBA	115.5	90.5	(25.0)
LAGOSTAS	5.2	3.7	(1.5)
LAGOSTIM	336.2	323.8	(12.4)
LAVAGANTE	2.8	2.1	(0.7)
SANTOLA	53.1	46.8	(6.3)
DIVERSOS	387.9	300.6	(87.3)
Outros produtos	19.7	0.8	(18.9)
FIGADOS	0.0	0.0	0.0
ÓLEOS	4.2	0.0	(4.2)
OVAS	0.8	0.8	0.0
OURIÇOS DO MAR	14.7	0.0	(14.7)
TOTAL	133 417.3	129 691.2	(3 726.1)

* Os valores (...) são negativos

ESTIMATIVA DE DESEMBARQUE - 2004/2005
COMPARAÇÃO DOS PREÇOS MÉDIOS ANUAIS DE ESPÉCIES E GRUPOS DE ESPÉCIES

= CONTINENTE =

Unidade: Euros

ESPÉCIES e GRUPOS de ESPÉCIES	TOTAIS		DIFERENÇA (2005-2004)*
	2004	2005	
Águas salobra e doce -----	9.69	10.45	0.76
ENGUIAS	9.95	8.92	(1.03)
LAMPREIA	16.17	15.85	(0.32)
SÁVEL	7.26	7.68	0.42
SAVELHA	0.56	0.55	(0.01)
DIVERSOS	2.97	2.39	(0.58)
Águas marinhas -----	1.53	1.54	0.01
Peixes	1.22	1.25	0.03
AREEIRO	2.66	2.66	0.00
BADEJO	4.77	5.86	1.09
BARROSO	2.46	1.30	(1.16)
BESUGO	5.20	4.75	(0.45)
BICA	6.41	5.28	(1.13)
BIQUEIRÃO	2.97	3.00	0.03
CAÇÕES	2.68	2.77	0.09
CARAPAU	1.58	1.48	(0.10)
CAVALA	0.23	0.23	0.00
CHERNE	14.27	12.79	(1.48)
CONGRO	2.59	2.60	0.01
CORVINAS	6.37	5.66	(0.71)
DOURADA	9.44	10.39	0.95
PEIXE ESPADA PRETO	2.58	2.48	(0.10)
ESPADARTE	5.32	6.13	0.81
FANECA	1.53	1.89	0.36
JULIANA	5.97	3.92	(2.05)
LINGUADO	11.68	11.17	(0.51)
LIXA	2.12	2.27	0.15
PARGOS	14.02	14.45	0.43
PATA-ROXAS	0.60	0.79	0.19
PEIXE ESPADA	4.12	3.50	(0.62)
PESCADA	4.00	3.85	(0.15)
RAIAS	2.56	2.50	(0.06)
ROBALOS	10.54	10.26	(0.28)
RUIVO	2.23	2.31	0.08
SALMONETES	13.27	14.05	0.78
SARDA	0.48	0.61	0.13
SARDINHA	0.61	0.65	0.04
SARGOS	7.25	6.95	(0.30)
SARGO SAFIA	3.32	3.40	0.08
SOLHAS	2.93	3.23	0.30

* Os valores (...) são negativos

ESTIMATIVA DE DESEMBARQUE - 2004/2005
COMPARAÇÃO DOS PREÇOS MÉDIOS ANUAIS DE ESPÉCIES E GRUPOS DE ESPÉCIES

= CONTINENTE =

Unidade: Euros

ESPÉCIES e GRUPOS de ESPÉCIES	TOTAIS		DIFERENÇA (2005-2004)*
	2004	2005	
TAMBORIL	5.40	4.93	(0.47)
VERDINHO	0.45	0.46	0.01
XAPUTA	2.71	1.75	(0.96)
ABROTEAS E SIMILARES	2.88	3.07	0.19
ATUNS E SIMILARES	1.53	2.47	0.94
CARAPAU NEGRÃO E SIMILARES	0.45	0.43	(0.02)
ESPARIDEOS DIVERSOS	3.00	2.49	(0.51)
GAROUPAS E SIMILARES	3.29	1.79	(1.50)
PEIXES CHATOS	10.45	10.67	0.22
RABETA E SIMILARES	1.87	3.56	1.69
TUBARÕES E RAIAS DIVERSOS	1.15	1.92	0.77
DIVERSOS	2.99	3.33	0.34
Moluscos	3.25	3.03	(0.22)
AMEIJOAS	2.89	2.01	(0.88)
BERBIGÃO	0.59	0.85	0.26
BÚZIOS	5.17	3.50	(1.67)
CHOCO	3.54	3.62	0.08
LONGUEIRÕES	2.16	2.37	0.21
LULAS	5.13	6.54	1.41
POLVOS	4.67	3.72	(0.95)
POTAS	1.58	1.76	0.18
DIVERSOS	1.04	1.39	0.35
Crustáceos	14.23	13.70	(0.53)
CAMARÕES	20.74	24.60	3.86
GAMBA	34.60	28.24	(6.36)
LAGOSTAS	31.70	31.60	(0.10)
LAGOSTIM	19.69	18.92	(0.77)
LAVAGANTE	22.16	22.82	0.66
SANTOLA	2.23	2.18	(0.05)
DIVERSOS	0.97	1.02	0.05
Outros produtos	0.62	9.87	9.25
FIGADOS	0.00	0.00	0.00
ÓLEOS	0.00	0.00	0.00
OVAS	9.08	9.87	0.79
OURIÇOS DO MAR	0.15	0.00	(0.15)
TOTAL	1.52	1.55	0.03

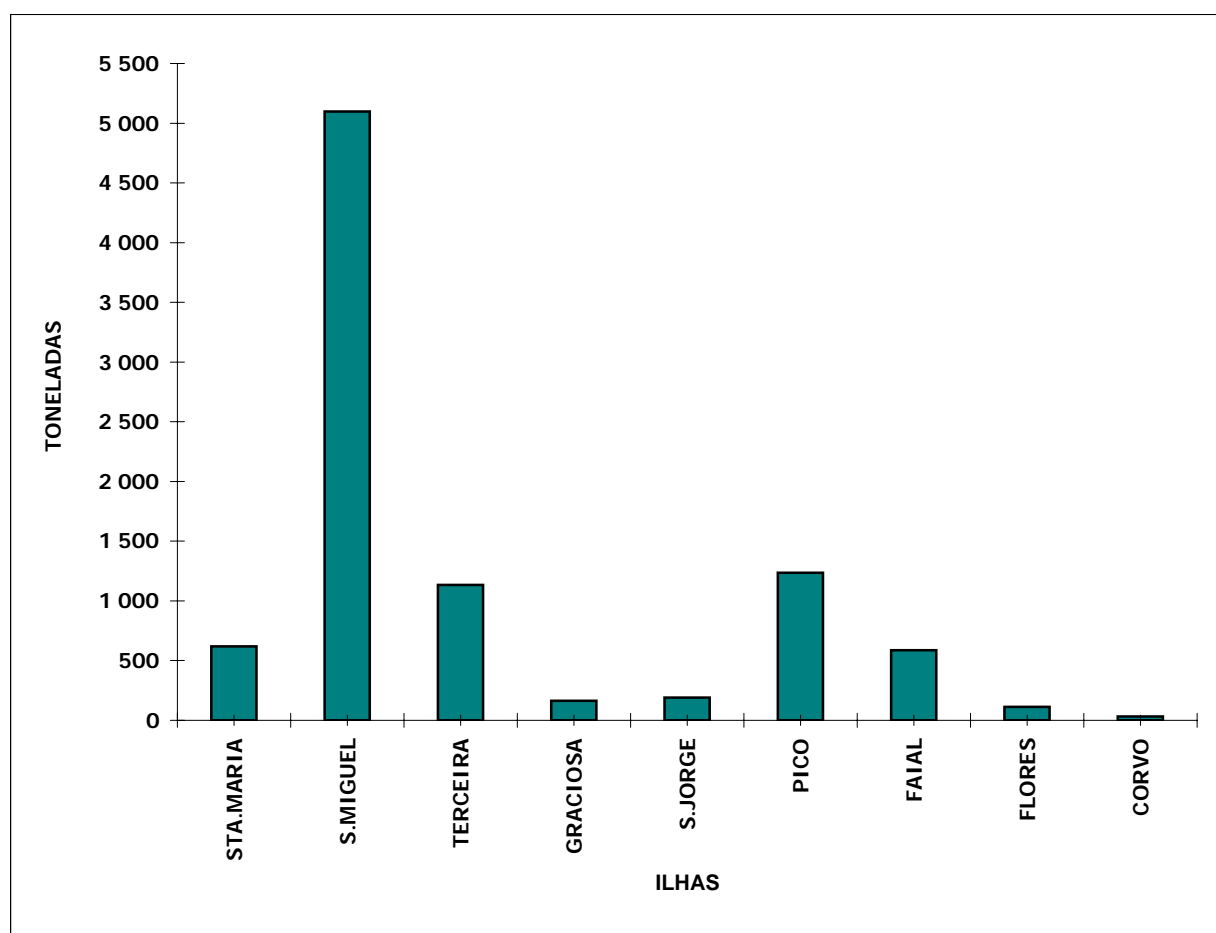
* Os valores (...) são negativos

**ESTIMATIVA DE DESEMBARQUE - 2005
TOTAL ANUAL POR ILHAS**

= REGIÃO AUTÓNOMA DOS AÇORES =

ILHAS	QUANTIDADE (ton)	VALOR MÉDIO (euros)
STA. MARIA	618.1	1.54
S.MIGUEL	5 099.2	3.03
TERCEIRA	1 133.6	4.70
GRACIOSA	162.5	7.58
S.JORGE	190.0	2.35
PICO	1 235.2	1.19
FAIAL	587.6	4.70
FLORES	113.3	7.39
CORVO	32.8	5.88
TOTAL	9 172.4	3.13

**TOTAL ANUAL POR ILHAS - AÇORES
ESTIMATIVA DE DESEMBARQUE - 2005**

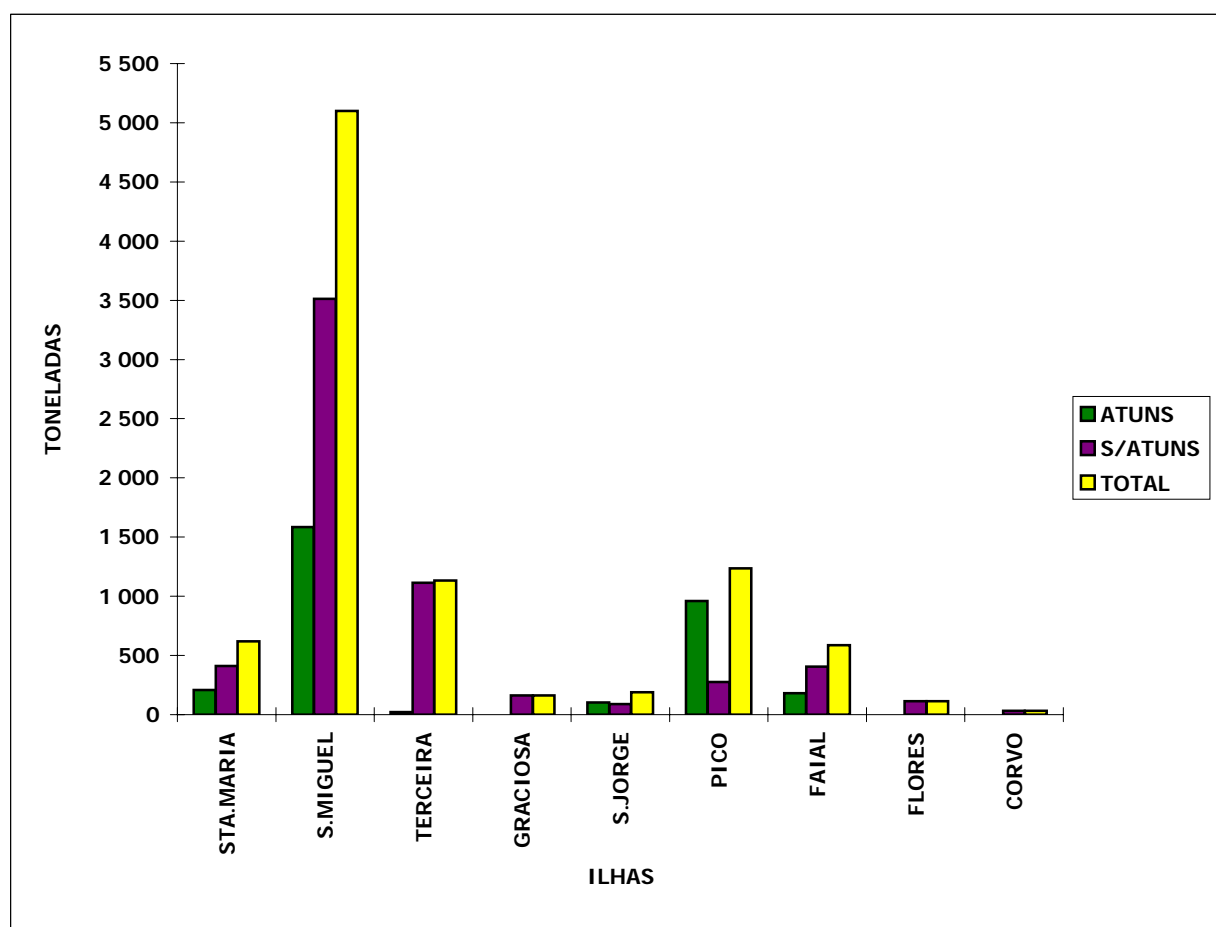


**ESTIMATIVA DE DESEMBARQUE - 2005
TOTAL ANUAL POR ILHAS**

= REGIÃO AUTÓNOMA DOS AÇORES =

ILHAS	QUANTIDADE ATUNS	QUANTIDADE S/ ATUNS
STA. MARIA	208.3	409.8
S.MIGUEL	1 585.4	3 513.8
TERCEIRA	20.7	1 113.0
GRACIOSA	0.0	162.5
S.JORGE	101.9	88.2
PICO	959.3	275.9
FAIAL	182.0	405.6
FLORES	0.0	113.3
CORVO	0.0	32.8
TOTAL	3 057.6	6 114.8

**TOTAL ANUAL POR ILHAS - AÇORES
ESTIMATIVA DE DESEMBARQUE - 2005**



ESTIMATIVA DE DESEMBARQUE - 2005
TOTAL ANUAL DE ESPÉCIES E GRUPOS DE ESPÉCIES POR REGIÕES

=REGIÃO AUTONOMA DOS AÇORES =

ESPÉCIE e GRUPO de ESPÉCIES	QUANTIDADE (ton)	VALOR MÉDIO (euros)
Águas salobra e doce -----	0.0	0.00
ENGUIAS	0.0	0.00
LAMPREIA	0.0	0.00
SÁVEL	0.0	0.00
SAVELHA	0.0	0.00
DIVERSOS	0.0	0.00
Águas marinhas -----	9 172.4	3.13
Peixes	8 867.6	3.05
AREEIRO	0.0	0.00
BADEJO	0.0	0.00
BARROSO	1.1	0.14
BESUGO	9.2	3.18
BICA	0.0	0.00
BIQUEIRÃO	0.0	0.00
CAÇÕES	0.0	0.00
CARAPAU	0.0	0.00
CAVALA	310.4	0.90
CHERNE	290.5	9.93
CONGRO	312.6	2.36
CORVINAS	0.0	0.00
DOURADA	0.0	0.00
PEIXE ESPADA PRETO	314.9	1.24
ESPADARTE	120.7	6.75
FANECA	0.0	0.00
JULIANA	0.0	0.00
LINGUADO	0.0	0.00
LIXA	0.0	0.00
PARGOS	76.1	7.65
PATA-ROXAS	0.0	0.00
PEIXE ESPADA	31.5	1.07
PESCADA	0.0	0.00
RAIAS	48.1	1.39
ROBALOS	0.0	0.00
RUIVO	0.0	0.00
SALMONETES	39.6	9.96
SARDA	0.0	0.00
SARDINHA	66.2	1.17
SARGOS	38.7	3.68
SARGO SAFIA	0.0	0.00
SOLHAS	0.0	0.00

ESTIMATIVA DE DESEMBARQUE - 2005
TOTAL ANUAL DE ESPÉCIES E GRUPOS DE ESPÉCIES POR REGIÕES

=REGIÃO AUTONOMA DOS AÇORES =

ESPÉCIE e GRUPO de ESPÉCIES	QUANTIDADE (ton)	VALOR MÉDIO (euros)
TAMBORIL	4.0	1.29
VERDINHO	0.0	0.00
XAPUTA	0.0	0.00
ABROTEAS E SIMILARES	165.9	3.98
ATUNS E SIMILARES	3 057.6	0.77
CARAPAU NEGRÃO E SIMILARES	1 306.7	1.67
ESPARIDEOS DIVERSOS	1 500.4	7.61
GAROUPAS E SIMILARES	139.9	5.03
PEIXES CHATOS	0.0	0.00
RABETA E SIMILARES	0.0	0.00
TUBARÕES E RAIAS DIVERSOS	127.6	0.85
DIVERSOS	906.1	3.48
Moluscos	284.5	5.14
AMEIJOAS	0.5	16.15
BERBIGÃO	0.0	0.00
BÚZIOS	0.1	3.14
CHOCO	0.0	0.00
LONGUEIRÕES	0.0	0.00
LULAS	272.3	5.06
POLVOS	10.2	6.30
POTAS	0.0	0.00
DIVERSOS	1.3	9.01
Crustáceos	20.3	10.09
CAMARÕES	0.2	5.10
GAMBA	0.0	0.00
LAGOSTAS	5.3	30.30
LAGOSTIM	0.0	0.00
LAVAGANTE	0.0	0.00
SANTOLA	0.1	4.53
DIVERSOS	14.8	2.90
Outros produtos	0.0	0.00
FIGADOS	0.0	0.00
ÓLEOS	0.0	0.00
OVAS	0.0	0.00
OURIÇOS DO MAR	0.0	0.00
TOTAL	9 172.4	3.13

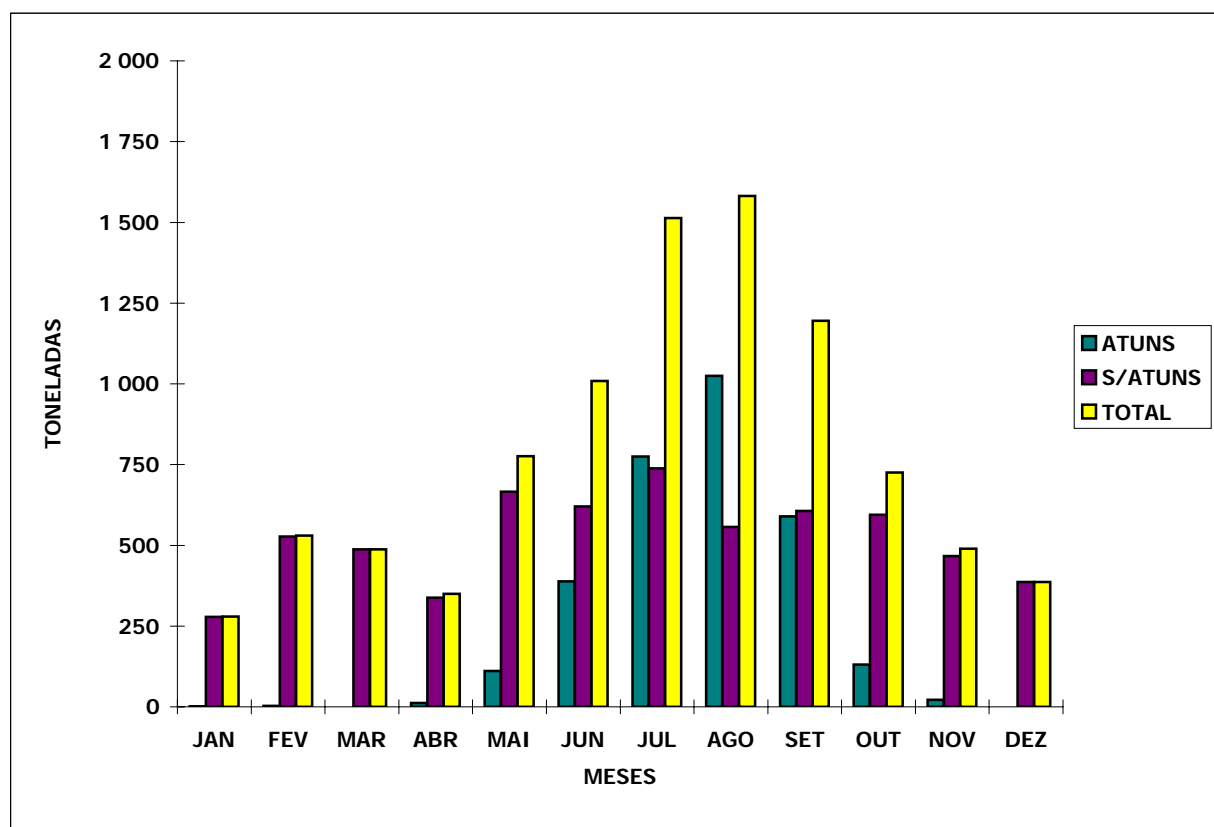
**ESTIMATIVA DE DESEMBARQUE - 2005
TOTAL ANUAL POR MÊS**

= REGIAO AUTONOMA DOS AÇORES =

Unidade: Tonelada

MÊS	QUANTIDADE ATUNS	QUANTIDADE S/ATUNS
JANEIRO	0.8	278.5
FEVEREIRO	3.0	425.7
MARÇO	0.4	207.5
ABRIL	12.0	545.4
MAIO	110.6	509.8
JUNHO	388.7	653.2
JULHO	774.8	725.7
AGOSTO	1 024.9	742.8
SETEMBRO	589.3	669.0
OUTUBRO	130.9	365.8
NOVEMBRO	22.1	569.2
DEZEMBRO	0.2	422.3
TOTAL	3 057.6	6 114.9

**TOTAL ANUAL POR MÊS - AÇORES
ESTIMATIVA DE DESEMBARQUE - 2005**



ESTIMATIVA DE DESEMBARQUE - 2005
TOTAL ANUAL DE ESPÉCIES E GRUPOS DE ESPÉCIES POR REGIÕES

=REGIÃO AUTONOMA DA MADEIRA =

ESPÉCIE e GRUPO de ESPÉCIES	QUANTIDADE (ton)	VALOR MÉDIO (euros)
Águas salobra e doce -----	0.0	0.00
ENGUIAS	0.0	0.00
LAMPREIA	0.0	0.00
SÁVEL	0.0	0.00
SAVELHA	0.0	0.00
DIVERSOS	0.0	0.00
Águas marinhas -----	6 716.4	1.77
Peixes	6 637.0	1.74
AREEIRO	0.0	0.00
BADEJO	0.0	0.00
BARROSO	0.0	0.00
BESUGO	1.2	4.29
BICA	0.0	0.00
BIQUEIRÃO	0.0	0.00
CAÇÕES	0.0	0.00
CARAPAU	0.0	0.00
CAVALA	568.2	0.86
CHERNE	4.5	13.00
CONGRO	2.8	1.39
CORVINAS	0.0	0.00
DOURADA	0.0	0.00
PEIXE ESPADA PRETO	3 194.7	2.03
ESPADARTE	15.4	4.77
FANECA	0.0	0.00
JULIANA	0.0	0.00
LINGUADO	0.0	0.00
LIXA	78.5	0.38
PARGOS	21.4	7.32
PATA-ROXAS	0.0	0.00
PEIXE ESPADA	0.0	0.00
PESCADA	0.1	6.68
RAIAS	0.1	1.23
ROBALOS	0.0	0.00
RUIVO	0.0	0.00
SALMONETES	0.0	7.07
SARDA	0.0	0.00
SARDINHA	13.2	0.48
SARGOS	0.9	4.88
SARGO SAFIA	0.9	4.12
SOLHAS	0.0	0.00

ESTIMATIVA DE DESEMBARQUE - 2005
TOTAL ANUAL DE ESPÉCIES E GRUPOS DE ESPÉCIES POR REGIÕES

=REGIÃO AUTONOMA DA MADEIRA =

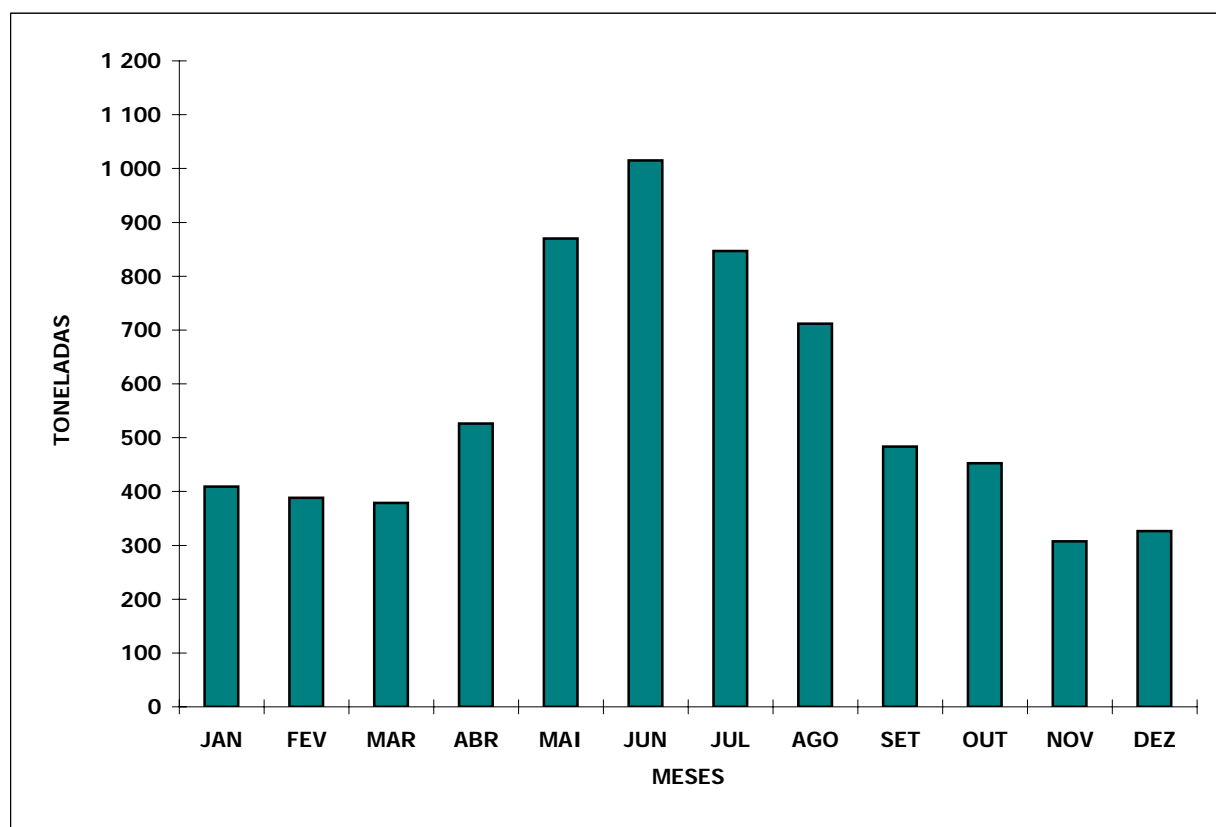
ESPÉCIE e GRUPO de ESPÉCIES	QUANTIDADE (ton)	VALOR MÉDIO (escudos)
TAMBORIL	0.0	0.00
VERDINHO	0.0	0.00
XAPUTA	1.6	2.22
ABROTEAS E SIMILARES	11.3	3.67
ATUNS E SIMILARES	2 153.8	1.48
CARAPAU NEGRÃO E SIMILARES	487.4	1.57
ESPARIDEOS DIVERSOS	39.8	1.50
GAROPAS E SIMILARES	6.8	7.75
PEIXES CHATOS	0.0	0.00
RABETA E SIMILARES	0.0	5.55
TUBARÕES E RAIAS DIVERSOS	2.2	1.93
DIVERSOS	32.3	2.82
Moluscos	79.3	4.05
AMEIJOAS	0.0	0.00
BERBIGÃO	0.0	0.00
BÚZIOS	0.0	0.00
CHOCO	0.0	0.00
LONGUEIRÕES	0.0	0.00
LULAS	6.6	4.31
POLVOS	0.4	7.25
POTAS	0.1	3.90
DIVERSOS	72.1	4.01
Crustáceos	0.1	3.22
CAMARÕES	0.1	2.50
GAMBA	0.0	0.00
LAGOSTAS	0.0	23.26
LAGOSTIM	0.0	0.00
LAVAGANTE	0.0	0.00
SANTOLA	0.0	0.00
DIVERSOS	0.0	7.29
Outros produtos	0.0	0.00
FIGADOS	0.0	0.00
ÓLEOS	0.0	0.00
OVAS	0.0	0.00
OURIÇOS DO MAR	0.0	0.00
TOTAL	6 716.4	1.77

**ESTIMATIVA DE DESEMBARQUE - 2005
TOTAL ANUAL POR MÊS**

= REGIÃO AUTONOMA DA MADEIRA =

MÊS	QUANTIDADE (ton)	VALOR MÉDIO (euros)
JANEIRO	409.2	1.83
FEVEREIRO	388.3	1.76
MARÇO	378.8	1.94
ABRIL	526.5	1.88
MAIO	869.9	1.94
JUNHO	1 015.2	1.74
JULHO	846.6	1.46
AGOSTO	712.1	1.38
SETEMBRO	483.7	1.75
OUTUBRO	452.5	1.82
NOVEMBRO	307.4	2.21
DEZEMBRO	326.3	2.05
TOTAL	6 716.4	1.77

**TOTAL ANUAL POR MESES - MADEIRA
ESTIMATIVA DE DESEMBARQUE - 2005**



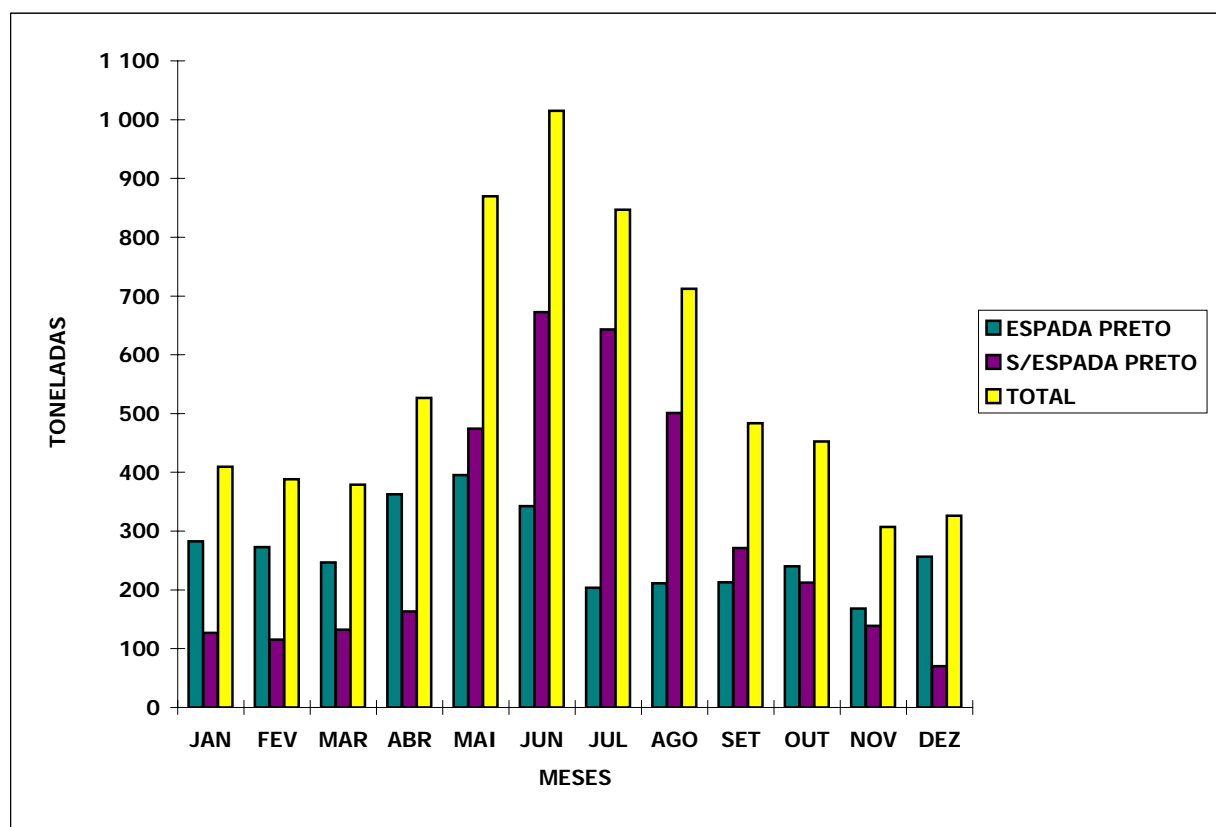
**ESTIMATIVA DE DESEMBARQUE - 2005
TOTAL ANUAL POR MÊS**

= REGIÃO AUTONOMA DA MADEIRA =

Unidade: Tonelada

MÊS	QUANTIDADE ESPADA PRETO	QUANTIDADE S/ESPADA PRETO
JANEIRO	282.5	126.8
FEVEREIRO	272.8	115.5
MARÇO	246.6	132.2
ABRIL	362.9	163.6
MAIO	395.6	474.3
JUNHO	342.5	672.7
JULHO	203.4	643.2
AGOSTO	211.1	501.0
SETEMBRO	212.8	271.0
OUTUBRO	240.0	212.5
NOVEMBRO	168.4	139.0
DEZEMBRO	256.3	70.0
TOTAL	3 194.7	3 521.8

**TOTAL ANUAL POR MÊS - MADEIRA
ESTIMATIVA DE DESEMBARQUE - 2005**



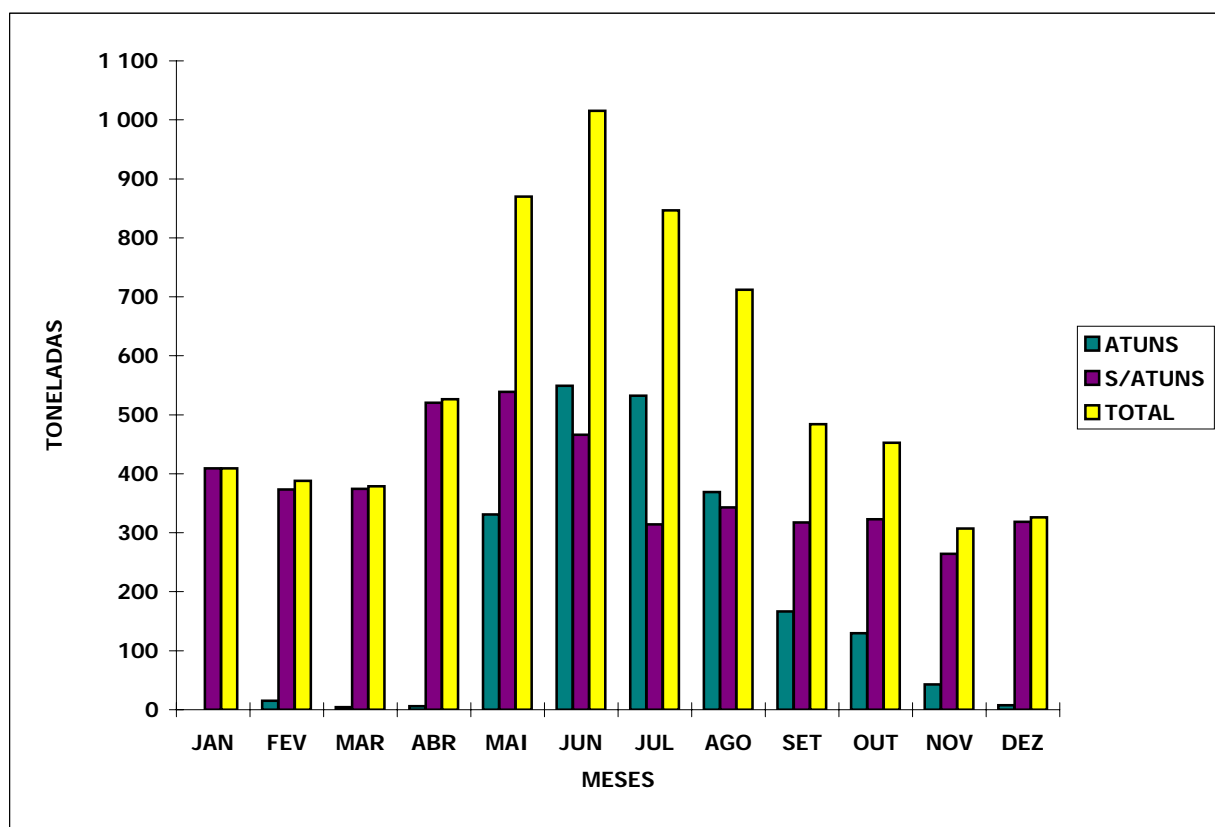
**ESTIMATIVA DE DESEMBARQUE - 2005
TOTAL ANUAL POR MÊS**

= REGIÃO AUTONOMA DA MADEIRA =

Unidade: Tonelada

MÊS	QUANTIDADE ATUNS	QUANTIDADE S/ATUNS
JANEIRO	0.0	409.2
FEVEREIRO	15.1	373.1
MARÇO	4.6	374.2
ABRIL	6.0	520.4
MAIO	331.1	538.8
JUNHO	549.2	466.0
JULHO	532.4	314.2
AGOSTO	369.0	343.1
SETEMBRO	166.4	317.4
OUTUBRO	129.5	323.0
NOVEMBRO	43.0	264.4
DEZEMBRO	7.5	318.8
TOTAL	2 153.8	4 562.6

**TOTAL POR MÊS - MADEIRA
ESTIMATIVA DE DESEMBARQUE - 2005**



ESTIMATIVA DE DESEMBARQUE - 2005

ESPÉCIES NOTÁVEIS

TOTAIS

= CONTINENTE =

QUANTIDADES	
ESPÉCIES	%
SARDINHA	38.92
CAVALA	10.62
CARAPAU	10.20
POLVOS	8.35
VERDINHO	3.95
SOMA	72.04
OUTRAS	27.96

VALORES	
ESPÉCIES	%
POLVOS	18.92
SARDINHA	15.41
CARAPAU	9.30
LINGUADO	3.82
PESCADA	3.48
SOMA	50.93
OUTRAS	49.07

ESTIMATIVA DE DESEMBARQUE - 2005

ESPÉCIES NOTÁVEIS

REGIÃO NORTE

= CONTINENTE =

QUANTIDADES	
ESPÉCIES	%
SARDINHA	61.33
CARAPAU	8.76
CAVALA	5.14
FANECA	4.13
POLVOS	3.51
SOMA	82.87
OUTRAS	17.13

VALORES	
ESPÉCIES	%
SARDINHA	30.70
POLVOS	13.43
CARAPAU	8.48
FANECA	8.21
LINGUADO	3.97
SOMA	64.79
OUTRAS	35.21

ESTIMATIVA DE DESEMBARQUE - 2005
 ESPÉCIES NOTÁVEIS
REGIÃO CENTRO

= CONTINENTE =

QUANTIDADES	
ESPÉCIES	%
SARDINHA	43.67
CARAPAU	13.70
CAVALA	10.23
BERBIGÃO	5.13
POLVOS	3.64
SOMA	76.37
OUTRAS	23.63

VALORES	
ESPÉCIES	%
SARDINHA	19.34
CARAPAU	14.88
POLVOS	9.91
LINGUADO	3.68
ROBALOS	3.67
SOMA	51.48
OUTRAS	48.52

ESTIMATIVA DE DESEMBARQUE - 2005
 ESPÉCIES NOTÁVEIS
REGIÃO LISBOA

= CONTINENTE =

QUANTIDADES	
ESPÉCIES	%
SARDINHA	18.20
PEIXE ESPADA PRETO	14.79
CARAPAU	10.63
POLVOS	9.57
TUBARÕES E RAIAS DIVERSOS	7.17
SOMA	60.36
OUTRAS	39.64

VALORES	
ESPÉCIES	%
POLVOS	15.91
PEIXE ESPADA PRETO	15.36
LINGUADO	8.23
CARAPAU	6.65
TUBARÕES E RAIAS DIVERSOS	6.01
SOMA	52.16
OUTRAS	47.84

ESTIMATIVA DE DESEMBARQUE - 2005
 ESPÉCIES NOTÁVEIS
REGIÃO ALENTEJO

= CONTINENTE =

QUANTIDADES	
ESPÉCIES	%
SARDINHA	55.83
VERDINHO	12.13
CAVALA	10.58
POLVOS	7.32
CARAPAU	3.14
SOMA	89.00
OUTRAS	11.00

VALORES	
ESPÉCIES	%
SARDINHA	37.10
POLVOS	18.89
CHOCO	5.16
VERDINHO	4.93
CARAPAU	4.65
SOMA	70.73
OUTRAS	29.27

ESTIMATIVA DE DESEMBARQUE - 2005
 ESPÉCIES NOTÁVEIS
REGIÃO ALGARVE

= CONTINENTE =

QUANTIDADES	
ESPÉCIES	%
SARDINHA	21.67
CAVALA	18.45
POLVOS	17.69
CARAPAU	8.99
VERDINHO	5.93
SOMA	72.73
OUTRAS	27.27

VALORES	
ESPÉCIES	%
POLVOS	31.22
LAGOSTIM	8.34
CARAPAU	7.34
SARDINHA	7.27
PEIXES CHATOS	4.16
SOMA	58.33
OUTRAS	41.67

ESTIMATIVA DE DESEMBARQUE - 2005
 ESPÉCIES NOTÁVEIS
ÁGUAS NACIONAIS

= CONTINENTE =

QUANTIDADES	
ESPÉCIES	%
SARDINHA	34.79
CAVALA	10.11
CARAPAU	7.14
POLVOS	5.07
PEIXE ESPADA PRETO	4.32
SOMA	61.43
OUTRAS	38.57

VALORES	
ESPÉCIES	%
SARDINHA	13.03
POLVOS	11.03
CARAPAU	6.11
PEIXE ESPADA PRETO	5.42
GORAZ	5.01
SOMA	40.60
OUTRAS	59.40

ESTIMATIVA DE DESEMBARQUE - 2005
 ESPÉCIES NOTÁVEIS
PESCA POR ARRASTO

= CONTINENTE =

QUANTIDADES	
ESPÉCIES	%
CARAPAU	38.12
VERDINHO	20.19
CAVALA	7.44
SARDA	6.84
FANECA	3.46
SOMA	76.05
OUTRAS	23.95

VALORES	
ESPÉCIES	%
CARAPAU	31.12
LAGOSTIM	12.81
GAMBA BRANCA	6.83
VERDINHO	5.74
PESCADA BRANCA	5.70
SOMA	62.20
OUTRAS	37.80

ESTIMATIVA DE DESEMBARQUE - 2005
 ESPÉCIES NOTÁVEIS
PESCA POLIVALENTE

= CONTINENTE =

QUANTIDADES	
ESPÉCIES	%
POLVOS	10.42
SARDINHA	10.20
PEIXE ESPADA PRETO	9.04
CAVALA	8.38
GAIAO	4.49
SOMA	42.53
OUTRAS	57.47

VALORES	
ESPÉCIES	%
POLVOS	21.58
PEIXE ESPADA PRETO	7.57
GORAZ	6.89
CHOCO	3.36
SARDINHA	2.93
SOMA	42.33
OUTRAS	57.67

ESTIMATIVA DE DESEMBARQUE - 2005
 ESPÉCIES NOTÁVEIS
PESCA POR CERCO

= CONTINENTE =

QUANTIDADES	
ESPÉCIES	%
SARDINHA	79.85
CAVALA	13.40
CARAPAU	4.47
SARDA	0.57
CARAPAU NEGRÃO	0.43
SOMA	98.72
OUTRAS	1.28

VALORES	
ESPÉCIES	%
SARDINHA	79.64
CARAPAU	8.41
CAVALA	4.87
BESUGO	1.11
DOURADA	0.79
SOMA	94.82
OUTRAS	5.18

ESTIMATIVA DE CAPTURA POR ÁREA DE PESCA (Divisão FAO) - 2005
PESO À SAÍDA DE ÁGUA

Unidade: Tonelada

ÁREA/DIVISÃO ESTATÍSTICA	JAN	FEV	MAR	ABR	MAI	JUN	JUL	AGO	SET	OUT	NOV	DEZ	TOTAL
21 - ATLANTICO NOROESTE (NAFO) *	563.4	592.2	751.4	423.4	516.1	552.1	1 286.6	1 206.5	1 990.4	1 068.0	1 752.9	2 278.6	12 981.6
1F	-	-	-	-	-	-	243.5	601.6	640.2	-	-	-	1 485.3
2J	-	-	-	-	-	-	-	8.6	-	-	-	-	8.6
3L	73.5	217.2	234.6	386.1	268.3	55.2	15.3	-	48.7	187.3	182.1	297.6	1 965.9
3M	23.8	140.9	3.5	3.7	222.0	143.1	51.1	28.2	913.6	536.1	910.1	27.4	3 003.5
3N	336.7	220.5	98.8	26.0	25.8	171.3	17.5	24.7	23.3	33.5	70.1	157.5	1 205.7
3O	129.4	13.6	414.5	7.6	-	182.5	959.2	543.4	364.6	311.1	590.6	1 796.1	5 312.6
27 - ATLANTICO NORDESTE (ICES)	12 764.3	10 295.2	11 196.8	14 411.0	15 106.5	16 659.0	16 957.8	19 273.8	19 283.6	16 096.9	16 590.3	10 823.6	179 458.8
IIa - Noruega	138.9	1 006.1	1 078.7	246.3	432.8	224.9	44.8	195.6	-	-	-	-	3 368.1
IIb - Svalbard	-	99.6	608.0	-	5.2	30.8	786.1	555.0	-	-	-	-	2 084.7
VI b - Rockall	87.7	112.9	124.5	4.8	59.7	48.1	132.5	18.2	-	-	-	-	588.4
VIIIc - Norte do Golfo da Gasconha (Norte de Espanha)	30.8	28.6	68.7	60.3	59.4	119.1	96.4	106.5	51.1	29.4	51.2	31.9	733.4
IX - Portugal Continental	12 077.0	8 308.5	8 812.4	12 660.9	12 790.1	14 673.8	13 705.3	15 780.2	17 635.5	15 481.0	15 578.6	10 148.2	157 651.5
X - Açores	369.5	513.8	281.0	931.0	1 042.7	1 282.2	1 588.8	1 909.1	1 368.6	571.7	730.0	531.5	11 119.9
XII - Divisão Norte dos Açores (Águas Internacionais)	-	-	-	-	-	-	512.7	691.0	205.0	-	118.8	-	1 527.5
XIVb - Divisão Nordeste da Gronelândia	-	-	10.9	407.1	575.1	189.4	71.8	-	-	-	-	-	1 254.3
Outras Divisões	60.4	225.7	212.6	100.6	141.5	90.7	19.4	18.2	23.4	14.8	111.7	112.0	1 131.0
31 - ATLANTICO CENTRO-OESTE	1.0	1.9	-	-	-	1.3	5.1	-	-	-	-	-	9.3
34 - ATLANTICO CENTRO-ESTE (CECAF)	643.8	687.7	764.0	882.9	1 232.1	1 351.0	1 105.0	984.3	843.6	818.6	469.7	423.2	10 205.9
34.1.1 Divisão Costeira de Marrocos	19.7	11.3	5.5	40.0	14.3	0.5	9.8	10.1	4.9	26.8	12.9	13.3	169.1
34.1.2 Madeira	414.8	388.9	383.0	527.0	869.6	1 018.1	846.6	711.7	483.4	453.2	313.9	326.0	6 736.2
34.1.3 Divisão Costeira do Sara	33.3	27.6	39.2	19.7	5.3	10.2	11.3	3.1	5.1	15.8	16.1	19.5	206.2
34.2.0 Divisão Oceânica Norte	14.6	37.3	40.1	40.9	47.4	67.2	33.2	7.8	38.0	37.8	53.4	43.2	460.9
34.3.1 Divisão Costeira de Cabo-Verde	84.3	107.7	132.6	123.7	102.4	38.4	41.4	84.8	79.6	88.6	16.4	-	899.9
34.3.2 Divisão Insular de Cabo-Verde	30.0	12.3	0.8	19.8	46.5	40.8	53.0	35.1	15.7	35.9	35.3	3.7	328.9
34.3.3 Divisão Sherbro	-	-	7.8	25.6	70.1	91.7	9.2	52.6	61.5	21.0	3.4	-	342.9
34.3.4 Divisão Oeste do Golfo da Guiné	-	-	-	12.2	-	-	-	13.1	3.3	-	1.7	-	30.3
34.3.5 Divisão Centro do Golfo da Guiné	29.1	-	-	-	-	-	-	-	-	-	-	-	29.1
34.4.1 Divisão Sudoeste do Golfo da Guiné	-	-	3.3	11.3	1.3	-	-	16.7	50.5	20.8	0.6	-	104.5
34.4.2 Divisão Oceânica Sudoeste	18.0	102.6	151.7	62.7	75.2	84.1	100.5	49.3	101.6	109.1	16.0	17.5	888.3
Outras Divisões	-	-	-	-	-	-	-	-	-	9.6	-	-	9.6
37 - MEDITERRÂNEO E MAR NEGRO	-	-	-	-	21.9	4.4	-	-	17.0	10.5	21.9	20.3	96.0
41 - ATLANTICO SUDOESTE	103.1	147.0	227.2	420.2	378.1	233.1	114.8	72.3	170.3	459.0	219.9	229.4	2 774.4
41.1.4 Divisão Oceânica Norte	4.1	4.0	1.0	49.9	67.1	29.4	6.2	-	-	-	-	-	161.7
41.2.4 Divisão Oceânica Central	99.0	143.0	161.4	193.9	311.0	202.6	103.8	68.1	162.9	459.0	219.9	104.0	2 228.6
Outras Divisões	-	-	64.8	176.4	-	1.1	4.8	4.2	7.4	-	-	125.4	384.1
47 - ATLANTICO SUDESTE	119.9	130.8	235.4	276.3	303.6	341.1	324.7	155.9	131.6	155.4	135.5	363.1	2 673.3
47.4.0 Divisão Tristão da Cunha	87.3	105.4	232.2	123.5	47.5	54.5	74.6	50.5	58.9	138.5	107.7	336.4	1 417.0
47.5.0 Divisão Stª Helena e Ascensão	6.5	23.3	3.2	-	102.2	141.6	241.8	99.4	49.1	-	5.9	11.5	684.5
Outras Divisões	26.1	2.1	-	152.8	153.9	145.0	8.3	6.0	23.6	16.9	21.9	15.2	571.8
51 - OCEANO ÍNDICO OESTE	146.3	202.5	265.8	438.0	656.6	249.7	129.0	183.2	269.8	242.5	289.2	131.4	3 204.0
57 - OCEANO ÍNDICO ESTE	70.1	23.0	85.3	68.0	57.3	22.8	-	-	-	-	-	-	326.5
TOTAL GERAL	14 411.9	12 080.3	13 525.9	16 919.8	18 272.2	19 414.5	19 923.0	21 876.0	22 706.3	18 850.9	19 479.4	14 269.6	211 729.8

Nota - Inclui as quantidades retiradas, rejeitadas e os desembarques efectuados em portos não nacionais.

* Inclui todas as capturas efectuadas na área 21.

PRODUÇÃO - PESCA DO LARGO - 2005
CAPTURAS NA NAFO POR MÊS, DIVISÃO ESTATÍSTICA E ESPÉCIE
(Peso à Saída de Água)

= CONTINENTE =

Unidade: Tonelada

DIVISÃO/ESPÉCIE	PESO A SAÍDA DE ÁGUA												
	JAN	FEV	MAR	ABR	MAI	JUN	JUL	AGO	SET	OUT	NOV	DEZ	TOTAL
DIVISÃO 1F	-	-	-	-	-	-	243.5	601.6	640.2	-	-	-	1 485.3
Cantarihos do Norte	-	-	-	-	-	-	243.5	601.6	640.2	-	-	-	1 485.3
DIVISÃO 2J	-	-	-	-	-	-	-	8.6	-	-	-	-	8.6
Cantarihos do Norte	-	-	-	-	-	-	-	8.6	-	-	-	-	8.6
DIVISÃO 3L	73.5	217.2	234.6	386.1	268.3	55.2	15.3	-	48.7	187.3	182.1	297.6	1 965.9
Abrótea Vermelha	-	0.4	-	-	5.2	1.3	0.1	-	0.5	1.1	0.5	0.5	9.6
Alabote da Gronelândia	45.3	170.7	207.3	356.5	178.8	41.7	13.7	-	44.8	175.7	168.2	282.2	1 684.9
Alabote do Atlântico	0.2	0.3	0.1	0.1	-	0.2	-	-	-	-	-	0.1	1.0
Bacalhau do Atlântico	0.7	0.1	-	-	-	-	-	-	-	-	0.6	-	1.4
Cantarihos do Norte	3.3	12.5	3.7	12.0	5.6	1.5	0.3	-	-	-	0.6	-	39.5
Peixe Prata	10.2	15.3	18.0	6.7	47.9	8.7	0.7	-	2.6	8.1	6.0	7.2	131.4
Peixes Lobo	0.4	0.4	0.1	0.3	-	0.5	-	-	0.3	0.8	2.7	-	5.5
Raias	6.5	4.3	1.5	2.6	21.3	0.5	-	-	0.5	0.7	1.2	5.7	44.8
Solha Americana	3.4	8.3	2.8	5.5	5.2	0.4	0.3	-	-	0.3	2.1	1.7	30.0
Solhão	3.1	4.9	1.1	2.4	4.1	0.4	0.1	-	-	0.1	0.1	0.2	16.5
Outras Espécies	0.4	-	-	-	0.2	-	0.1	-	-	0.5	0.1	-	1.3
DIVISÃO 3M	23.8	140.9	3.5	3.7	222.0	143.1	51.1	28.2	913.6	536.1	910.1	27.4	3 003.5
Abrótea Vermelha	-	0.7	-	-	0.2	-	-	-	-	0.2	-	-	1.1
Alabote da Gronelândia	4.2	48.8	2.8	-	21.7	5.5	-	0.2	19.5	21.5	15.8	22.1	162.1
Alabote do Atlântico	-	0.1	-	-	-	0.3	-	-	1.2	0.7	2.0	-	4.3
Bacalhau do Atlântico	-	-	-	-	2.5	4.0	-	-	1.8	0.7	7.0	-	16.0
Cantarihos do Norte	6.7	33.5	0.4	3.2	187.4	128.9	51.0	28.0	883.9	503.9	868.6	-	2 695.5
Peixe Prata	0.7	12.6	0.1	-	7.6	1.1	-	-	1.0	1.1	2.2	4.3	30.7
Peixes Lobo	0.2	0.5	-	-	-	1.0	0.1	-	4.0	2.9	3.2	-	11.9
Raias	1.5	26.4	0.1	-	0.8	0.4	-	-	1.8	1.0	3.7	0.8	36.5
Solha Americana	0.5	1.8	-	0.5	1.4	0.2	-	-	0.1	3.2	3.6	0.1	11.4
Solhão	9.9	16.5	0.1	-	0.4	1.7	-	-	0.1	0.8	3.6	0.1	33.2
Outras Espécies	0.1	-	-	-	-	-	-	-	0.2	0.1	0.4	-	0.8
DIVISÃO 3N	336.7	220.5	98.8	26.0	25.8	171.3	17.5	24.7	23.3	33.5	70.1	157.5	1 205.7
Alabote da Gronelândia	88.0	102.0	34.9	6.6	18.8	1.0	1.0	18.9	4.2	21.1	24.7	1.7	322.9
Alabote do Atlântico	2.1	1.1	0.5	0.4	0.1	0.2	0.1	-	0.2	0.4	0.5	-	5.6
Bacalhau do Atlântico	8.0	4.9	5.8	0.3	-	2.2	-	-	-	0.1	0.6	12.6	34.5
Cantarihos do Norte	27.6	10.8	5.1	0.2	1.0	0.3	0.2	1.2	0.2	0.1	0.4	-	47.1
Peixe Prata	24.9	39.4	20.5	0.2	1.0	0.5	0.3	1.2	-	3.4	4.3	0.7	96.4
Peixes Lobo	1.7	1.1	0.7	0.5	-	2.5	-	-	-	0.4	0.1	-	7.0
Raias	117.2	31.3	12.8	1.5	3.1	120.7	13.6	0.3	8.6	2.3	19.2	114.0	444.6
Solha Americana	14.6	11.7	7.0	0.8	1.0	29.0	0.8	1.8	4.4	4.1	13.6	23.5	112.3
Solha do Mar do Norte	40.6	8.4	6.1	14.1	-	13.0	1.4	-	5.5	1.0	5.1	4.7	99.9
Solhão	10.9	9.2	4.0	0.2	0.8	0.4	0.1	0.8	0.2	0.3	1.6	0.3	28.8
Outras Espécies	1.1	0.6	1.4	1.2	-	1.5	-	0.5	-	0.3	-	-	6.6
DIVISÃO 3O	129.4	13.6	414.5	7.6	-	182.5	959.2	543.4	364.6	311.1	590.6	1 796.1	5 312.6
Abrótea Branca	3.1	0.3	64.7	0.4	-	5.1	63.7	2.1	0.5	1.1	2.0	11.5	154.5
Alabote da Gronelândia	1.9	0.1	13.3	1.0	-	-	2.0	22.5	0.1	0.8	1.5	42.9	86.1
Alabote do Atlântico	0.2	-	2.5	0.3	-	0.4	1.5	1.2	0.4	0.6	0.4	1.0	8.5
Bacalhau do Atlântico	3.4	0.3	17.6	0.1	-	0.4	3.7	0.1	3.8	0.4	4.0	18.7	52.5
Cantarihos do Norte	100.3	11.9	241.4	5.4	-	171.1	844.0	494.2	323.3	259.4	488.0	1 616.3	4 555.3
Peixes Lobo	0.6	-	4.6	-	-	-	0.2	0.3	-	0.2	0.7	-	6.6
Raias	4.6	0.5	9.7	-	-	1.0	9.1	0.2	0.4	1.8	7.3	14.5	49.1
Solha Americana	7.8	0.1	27.8	0.2	-	3.5	26.3	16.7	29.3	15.5	41.6	49.1	217.9
Solha do Mar do Norte	0.7	-	7.5	-	-	-	4.8	-	6.6	29.2	21.3	17.7	87.8
Solhão	5.2	0.1	17.5	0.2	-	0.6	1.5	4.1	-	1.8	21.8	18.5	71.3
Outras Espécies	1.6	0.3	7.9	-	-	0.4	2.4	2.0	0.2	0.3	2.0	5.9	23.0
TOTAL GERAL	563.4	592.2	751.4	423.4	516.1	552.1	1 286.6	1 206.5	1 990.4	1 068.0	1 752.9	2 278.6	12 981.6
Abrótea Branca	3.3	0.3	64.8	1.6	-	5.2	63.7	2.1	0.5	1.2	2.0	11.5	156.2
Abrótea Vermelha	-	1.7	1.3	-	5.4	1.3	0.1	0.4	0.5	1.6	0.7	5.2	18.2
Alabote da Gronelândia	139.4	321.6	258.3	364.1	219.3	48.2	16.7	41.6	68.6	219.1	210.2	348.9	2 256.0
Alabote do Atlântico	2.5	1.5	3.1	0.8	0.1	1.1	1.6	1.2	1.8	1.7	2.9	1.1	19.4
Bacalhau do Atlântico	12.1	5.3	23.4	0.4	2.5	6.6	3.7	0.1	5.6	1.2	12.2	31.3	104.4
Cantarihos do Norte	137.9	68.7	250.6	20.8	194.0	301.8	1 139.0	1 133.6	1 847.6	763.4	1 357.6	1 616.3	8 831.3
Peixe Prata	37.1	67.3	39.4	6.9	56.5	10.3	1.0	2.7	3.6	12.8	12.7	12.2	262.5
Peixes Lobo	2.9	2.0	5.4	0.8	-	4.0	0.3	0.3	4.3	4.3	6.7	-	31.0
Raias	129.8	62.5	24.1	4.1	25.2	122.6	22.7	0.5	11.3	5.8	31.4	135.0	575.0
Solha Americana	26.3	21.9	37.6	7.0	7.6	33.1	27.4	18.5	33.8	23.1	60.9	74.4	371.6
Solha do Mar do Norte	41.3	8.4	13.6	14.1	-	13.0	6.2	-	12.1	30.2	26.4	22.4	187.7
Solhão	29.1	30.7	22.7	2.8	5.3	3.1	1.7	4.9	0.3	3.0	27.1	19.1	149.8
Outras Espécies	1.7	0.3	7.1	-	0.2	1.8	2.5	0.6	0.4	0.6	2.1	1.2	18.5

PRODUÇÃO - PESCA DO LARGO - 2005
CAPTURAS NAS ÁGUAS DA NORUEGA E SVALBARD POR MÊS E ESPÉCIE
(Peso à Saída de Água)

Unidade: Tonelada

ESPÉCIES	PESO À SAÍDA DE ÁGUA												TOTAL
	Jan	Fev	Mar	Abr	Mai	Jun	Jul	Ago	Set	Out	Nov	Dez	
Alabote da Gronelândia	-	12.2	5.8	-	-	2.1	3.7	1.9	-	-	-	-	25.7
Alabote do Atlântico	0.6	2.0	2.4	0.1	0.1	-	-	-	-	-	-	-	5.2
Arinca	10.9	106.0	101.4	20.3	19.4	21.6	115.1	47.4	-	-	-	-	442.1
Bacalhau do Atlântico	114.1	906.0	1 385.8	170.1	228.8	206.5	663.4	641.2	-	-	-	-	4 315.9
Cantarilhos do Norte	1.1	30.2	82.3	30.5	14.2	5.4	27.8	3.9	-	-	-	-	195.4
Escamudo	12.2	43.1	76.8	14.3	170.5	15.4	2.6	19.6	-	-	-	-	354.5
Peixes Lobo	-	5.6	23.7	5.5	3.1	4.1	8.2	17.3	-	-	-	-	67.5
Raias	-	-	1.3	-	-	-	-	-	-	-	-	-	1.3
Solha Americana	-	0.6	7.1	5.5	1.9	0.6	10.1	19.3	-	-	-	-	45.1
Outras Espécies	-	-	0.1	-	-	-	-	-	-	-	-	-	0.1
TOTAL	138.9	1 105.7	1 686.7	246.3	438.0	255.7	830.9	750.6	-	-	-	-	5 452.8

**ESTIMATIVA DE CAPTURAS POR MÊS E PRINCIPAIS ESPÉCIES
OUTROS PESQUEIROS EXTERNOS
(Peso à Saída de Água)**

Unidade: Tonelada

ÁREA / DIVISÃO ESTATÍSTICA	JAN	FEV	MAR	ABR	MAI	JUN	JUL	AGO	SET	OUT	NOV	DEZ	TOTAL
27 - ATLÂNTICO NORDESTE (CIEM) (1)	317.4	1 472.7	2 103.2	818.8	1 273.5	702.4	1 663.2	1 583.9	278.8	43.9	281.7	144.0	10 683.5
Arinca	10.9	106.0	101.4	20.3	19.4	21.6	115.1	47.4	-	-	-	-	442.1
Bacalhau do Atlântico	114.1	906.0	1 385.8	170.1	228.8	206.5	663.4	641.2	-	-	-	-	4 315.9
Cantarihos do Norte	1.1	30.2	93.2	437.6	589.3	194.8	612.3	694.9	205.0	-	118.8	-	2 977.2
Carapau	49.8	126.0	155.4	76.3	123.5	94.3	18.1	19.2	14.2	-	80.5	92.4	849.7
Escamudo	12.2	43.1	76.8	14.3	170.5	15.4	2.6	19.6	-	-	-	-	354.5
Outras	129.3	261.4	290.6	100.2	142.0	169.8	251.7	161.6	59.6	43.9	82.4	51.6	1 744.1
31 - ATLÂNTICO CENTRO OESTE	1.0	1.9	-	-	-	1.3	5.1	-	-	-	-	-	9.3
Atum Albacora	-	-	-	-	-	0.4	2.0	-	-	-	-	-	2.4
Atum Patudo	-	-	-	-	-	0.1	1.1	-	-	-	-	-	1.2
Tintureira	0.8	1.6	-	-	-	0.2	0.1	-	-	-	-	-	2.7
Tubarões Marracho	0.1	0.2	-	-	-	0.1	0.6	-	-	-	-	-	1.0
Veleiro	-	-	-	-	-	0.1	0.6	-	-	-	-	-	0.7
Outras	0.1	0.1	-	-	-	0.4	0.7	-	-	-	-	-	1.3
34 - ATLÂNTICO CENTRO-ESTE (CECAF) (2)	229.0	298.8	381.0	356.0	362.5	332.9	258.4	272.6	360.2	365.4	155.8	97.2	3 469.8
Espadarte	24.9	21.9	33.3	10.9	14.3	16.5	7.1	8.7	15.7	14.0	5.4	8.2	180.9
Gamba Branca	28.5	32.5	23.9	16.9	15.7	11.7	16.0	13.1	26.4	45.5	14.3	3.0	247.5
Linguado da Areia	2.0	6.9	47.4	7.5	6.0	1.9	7.2	43.9	27.5	29.7	4.3	-	184.3
Tintureira	61.0	105.4	122.9	111.4	146.7	160.2	109.5	118.8	189.7	174.7	82.1	48.8	1 431.2
Tubarao Anequim	10.6	19.6	19.4	35.5	23.8	29.7	19.0	5.3	16.3	17.4	10.1	6.7	213.4
Outras	102.0	112.5	134.1	173.8	156.0	112.9	99.6	82.8	84.6	84.1	39.6	30.5	1 212.5
37 - MEDITERRÂNEO	-	-	-	-	21.9	4.4	-	-	17.0	10.5	21.9	20.3	96.0
Atuns	-	-	-	-	3.8	-	-	-	-	-	-	-	3.8
Escolar	-	-	-	-	0.9	-	-	-	-	0.4	0.3	0.7	2.3
Espadarte	-	-	-	-	2.7	0.6	-	-	0.2	0.3	1.2	8.8	13.8
Tintureira	-	-	-	-	9.4	3.4	-	-	9.6	7.9	16.4	8.8	55.5
Tubarao Anequim	-	-	-	-	2.2	0.4	-	-	6.5	1.3	2.7	1.8	14.9
Outras	-	-	-	-	2.9	-	-	-	0.7	0.6	1.3	0.2	5.7
41 - ATLÂNTICO SUDOESTE	103.1	147.0	227.2	420.2	378.1	233.1	114.8	72.3	170.3	459.0	219.9	229.4	2 774.4
Atuns	4.8	12.8	15.0	36.6	27.9	17.7	5.5	3.2	0.8	14.4	15.7	3.7	158.1
Espadarte	25.9	24.0	17.3	28.9	26.0	30.2	5.8	10.7	7.7	40.6	43.6	28.6	289.3
Tintureira	17.9	51.0	156.5	304.3	286.7	164.9	86.4	44.1	154.2	357.7	104.3	177.9	1 905.9
Tubarao Anequim	3.7	5.5	3.0	2.0	2.1	1.5	5.7	4.4	0.6	28.8	41.4	11.2	109.9
Tubarões Marracho	1.2	1.7	4.9	10.9	14.0	4.2	1.8	-	2.7	4.6	1.2	0.6	47.8
Outras	49.6	52.0	30.5	37.5	21.4	14.6	9.6	9.9	4.3	12.9	13.7	7.4	263.4
47 - ATLÂNTICO SUDESTE	119.9	130.8	235.4	276.3	303.6	341.1	324.7	155.9	131.6	155.4	135.5	363.1	2 673.3
Espadarte	29.7	15.8	23.8	14.6	12.1	7.0	22.7	12.4	-	-	9.8	30.6	178.5
Pampo	-	-	-	-	-	10.9	41.3	-	10.6	46.1	9.2	40.2	158.3
Pargo Legítimo	-	-	-	78.1	86.0	81.9	-	-	-	-	-	-	246.0
Tintureira	62.8	77.8	128.5	75.0	94.5	78.9	195.6	96.5	53.6	41.0	60.8	225.9	1 190.9
Tubarões Marracho	5.1	14.5	49.0	24.1	18.0	31.6	19.3	-	-	-	-	4.6	166.2
Outras	22.3	22.7	34.1	84.5	93.0	130.8	45.8	47.0	67.4	68.3	55.7	61.8	733.4
51 - OCEANO ÍNDICO OESTE	146.3	202.5	265.8	438.0	656.6	249.7	129.0	183.2	269.8	242.5	289.2	131.4	3 204.0
Camarão Branco Indiano	-	-	-	-	32.8	17.3	8.0	4.6	3.6	4.0	1.6	-	71.9
Camarão Penaeus	-	-	90.0	76.4	54.5	4.6	-	-	-	-	-	-	225.5
Espadarte	39.0	70.6	70.7	75.8	91.0	65.1	34.4	66.4	83.3	69.5	115.3	44.6	825.7
Tintureira	92.4	110.1	93.2	255.3	420.8	106.2	60.2	80.2	151.4	144.7	131.9	77.8	1 724.2
Tubarao Anequim	7.1	12.7	5.7	11.6	15.0	17.1	9.5	4.2	8.3	4.6	3.1	2.9	101.8
Outras	7.8	9.1	6.2	18.9	42.5	39.4	16.9	27.8	23.2	19.7	37.3	6.1	254.9
57 - OCEANO ÍNDICO ESTE	70.1	23.0	85.3	68.0	57.3	22.8	-	-	-	-	-	-	326.5
Atuns	2.0	0.7	0.8	0.6	0.5	0.1	-	-	-	-	-	-	4.7
Escolar	1.6	0.6	-	-	-	-	-	-	-	-	-	-	2.2
Espadarte	45.7	15.9	64.8	52.5	45.2	17.1	-	-	-	-	-	-	241.2
Tintureira	18.5	4.8	13.3	10.6	8.0	3.5	-	-	-	-	-	-	58.7
Tubarões Marracho	1.0	0.9	5.7	4.0	3.2	2.0	-	-	-	-	-	-	16.8
Outras	1.3	0.1	0.7	0.3	0.4	0.1	-	-	-	-	-	-	2.9
TOTAL GERAL	986.8	2 276.7	3 297.9	2 377.3	3 053.5	1 887.7	2 495.2	2 267.9	1 227.7	1 276.7	1 104.0	985.4	23 236.8

(1) Não estão contempladas as Divisões estatísticas correspondentes às ZEE do Continente e ZEE da Região Autónoma dos Açores, Divisão IX e X da área de pesca 27.

(2) Não está contemplada a Divisão estatística correspondente à ZEE da Região Autónoma da Madeira, Divisão 34.1.2 da área de pesca 34.

IV - PRODUÇÃO SECUNDÁRIA

PRODUÇÃO DE CONGELADOS - 2005
ESTIMATIVA DE DESEMBARQUE
(Peso à Descarga)

= CONTINENTE =

Unidade: Tonelada

ESPÉCIE	PORTOS NACIONAIS	PORTOS NÃO NACIONAIS	TOTAL
ABRÓTEA BRANCA	108.2	-	108.2
ALABOTE DA GRONELÂNDIA	1 649.8	1.0	1 650.8
ARINCA	258.4	16.1	274.6
ATUNS	121.6	408.6	530.3
BACALHAU DO ATLÂNTICO	2 667.0	140.3	2 807.3
CAMARÃO ROSADO DO SUL	81.1	54.9	135.9
CAMARÃO TIGRE	51.1	24.2	75.3
CANTARILHOS DO NORTE	5 737.8	1.3	5 739.1
CARANGUEJO MOURO	-	96.8	96.8
ESCAMUDO	232.5	13.7	246.2
ESCOLAR	22.2	86.1	108.3
ESPADARTE	92.5	1 490.8	1 583.3
ESPADINS	9.3	69.3	78.6
GAMBA BRANCA	52.9	14.1	67.0
IMPERADOR	219.4	-	219.4
LINGUADO DA AREIA	82.9	12.4	95.3
PARGO LEGITIMO	110.0	-	110.0
PEIXE LOBO	42.5	138.5	181.0
PEIXE PRATA	86.1	-	86.1
RAIAS	288.9	5.9	294.9
SOLHA AMERICANA	294.1	-	294.1
SOLHA DO MAR DO NORTE	112.9	2.6	115.6
SOLHÃO	146.1	-	146.1
TINTUREIRA	335.4	3 923.4	4 258.8
TUBARÃO ANEQUIM	143.7	478.4	622.1
TUBARÕES MARRACHO	8.3	289.9	298.2
VELEIRO	7.5	61.0	68.5
OUTRAS ESPÉCIES	339.8	859.7	1 199.5
TOTAL	13 302.1	8 189.1	21 491.1

PRODUÇÃO NACIONAL DE SAL MARINHO - 2005
TOTAL ANUAL POR REGIÃO/SALGADO

=CONTINENTE=

SALGADO	Nº DE SALINAS EM ACTIVIDADE	ÁREA (ha)	QUANTIDADE (ton)
NORTE	-	-	-
CENTRO	30	55	3 762
AVEIRO	9	25	1 675
FIGUEIRA DA FOZ	21	30	2 087
LISBOA	7	88	1 098
TEJO	3	79	595
SADO	4	9	503
ALENTEJO	3	47	4 078
TEJO	1	2	1 578
SADO	2	45	2 500
ALGARVE	24	1 220	83 557
ALGARVE	24	1 220	83 557
TOTAL	64	1 410	92 495

V - COMÉRCIO EXTERNO

**BALANÇA COMERCIAL DOS PRODUTOS DA PESCA
2003 A 2005**

TIPO DE COMERCIALIZAÇÃO	ENTRADAS						SAÍDAS					
	2003		2004		2005 (*)		2003		2004		2005 (*)	
	QUANT. (tons)	VALOR (mil euros)	QUANT. (tons)	VALOR (mil euros)	QUANT. (tons)	VALOR (mil euros)	QUANT. (tons)	VALOR (mil euros)	QUANT. (tons)	VALOR (mil euros)	QUANT. (tons)	VALOR (mil euros)
CAP. 03	338 318.5	942 148.61	312 952.8	951 298.91	333 741.0	1 017 085.74	88 919.3	240 860.89	88 565.4	244 961.17	91 404.4	273 777.73
03.01 Peixe Vivo	568.8	4 346.52	489.5	4 039.06	643.1	5 090.98	129.3	3 195.70	48.4	2 333.73	101.9	2 755.83
03.02 Peixe Fresco e Refrigerado	59 240.9	123 944.13	55 299.8	132 193.81	55 841.6	137 250.62	31 721.5	49 260.98	30 466.8	52 836.49	28 087.4	53 914.28
03.03 Peixe Congelado	148 369.6	287 799.53	125 675.3	266 456.73	136 800.6	308 322.50	25 879.8	53 231.10	28 875.1	53 752.44	28 000.4	55 420.43
03.04 Filetes	18 137.8	49 583.98	16 202.0	42 270.09	19 764.9	50 462.72	8 442.6	27 825.97	8 619.4	29 668.21	10 933.5	36 095.57
03.05 Salgados	52 869.4	258 015.33	62 458.6	309 936.26	54 917.9	277 852.81	6 695.9	32 420.50	7 810.9	41 549.64	9 678.6	51 606.52
03.06 Crustáceos	18 648.7	116 098.69	19 299.0	111 704.96	23 448.5	127 662.95	3 814.3	36 517.92	2 567.5	29 549.40	4 150.8	36 700.73
03.07 Moluscos	40 483.3	102 360.43	33 528.6	84 698.00	42 324.5	110 443.16	12 235.9	38 408.72	10 177.3	35 271.26	10 451.7	37 284.36
15.04 Gorduras e Oleos de Peixe	508.7	423.40	128.4	279.00	46.1	202.63	1 427.5	1 212.70	1 040.0	1 002.36	1 401.5	1 376.57
16.04 Preparações e Conservas e Semi-Conservas de Peixe	16 839.2	48 315.22	15 844.6	43 321.22	17 493.9	46 175.71	24 822.0	91 579.45	25 195.8	93 403.65	23 643.1	87 604.08
16.05 Preparações e Conservas de Crustáceos e Moluscos	2 378.7	9 777.97	2 552.5	9 875.98	2 495.5	9 429.81	164.6	762.50	197.5	922.64	220.3	911.08
19.02.20.10 Massas de Peixe	76.7	249.80	69.5	243.87	87.4	285.76	32.6	89.03	48.4	111.73	72.5	224.64
23.01.20 Farinhas de Peixe	12 669.4	6 891.46	9 473.3	5 596.95	8 380.2	4 665.57	1 240.9	540.14	610.5	355.75	573.1	299.87
TOTAL	370 791.2	1 007 806.46	341 021.1	1 010 615.93	362 244.1	1 077 845.22	116 606.9	335 044.71	115 657.6	340 757.30	117 314.9	364 193.97

(*) - Valores provisórios

Fonte: Instituto Nacional de Estatística

ANEXOS

NOMES DAS ESPÉCIES E DOS GRUPOS DE ESPÉCIES UTILIZADOS

NOME ESTATÍSTICO	DESIGNAÇÃO DESEJÁVEL	OUTRAS DESIGNAÇÕES
ENGUIAS	ENGUIA ENGUIA EUROPEIA ENGUIAS nep	EIRÓ, ENGUIA EUROPEIA ENGUIA EUROPEIA ENGUIA/EIRÓS
LAMPREIA	LAMPREIA DO MAR	LAMPREIA
SÁVEL	SÁVEL	SÁVEL
SAVELHA	SAVELHA	SAVELHA
DIVERSOS (Peixes de águas doce e salobra)	ALOSA AZUL ALOSA CINZENTA ALOSAS nep CARPA ESTURJÃO LÚCIO PARDELHAS nep PIMPÃO SALMÃO DO ATLÂNTICO SALMÃO-VERMELHO TENCA TRUTA ARCO-IRIS TRUTA COMUM TRUTA MARISCA	ALOSA AZUL ALOSA CINZENTA ALOSAS SARMÃO ESTURJÕES LÚCIO PARDELHAS PIMPÃO SALMÃO SALMÃO-DO-PACIFICO TINCA TRUTA, TRUTA SALMONADA TRUTA COMUM, TRUTA FARIO TRUTA, TRUTA COMUM
AREIRO	AREIRO AREIRO QUATRO MANCHAS CARTAS nep CARTAS nep	CARTA AREIRO, CARTA LINHAÇA CARTAS
BADEJO	BADEJO	BADEJO
BARROSO	BARROSO	TUBARÃO, XARA BRANCA
BESUGO	BESUGO	BESUGO
BICA	BICA	BICA
BIQUEIRÃO	BIQUEIRÃO	BIQUEIRÃO
CAÇÕES	CAÇÃO LISO CAÇÃO PINTADO CAÇÕES nep	CAÇÃO, CANEJA CAÇÃO CAÇÕES
CARAPAU	CARAPAU	CARAPAU, CHICHARRO
CAVALA	CAVALA	CAVALA
CHERNE	CHERNE LEGÍTIMO	CHERNE, CHERNOTE
CONGRO	CONGRO CONGRO SAFIO	SAFIO, URTIGA (RAA) CONGRO/SAFIO (EVISCERADO) CONGRO, URTIGA (RAA)

NOMES DAS ESPÉCIES E DOS GRUPOS DE ESPÉCIES UTILIZADOS

NOME ESTATÍSTICO	DESIGNAÇÃO DESEJÁVEL	OUTRAS DESIGNAÇÕES
CORVINAS	CORVINA LEGITIMA CORVINAS nep CORVINATA REAL	CORVINA CORVINAS CORVINATA
DOURADA	DOURADA	DOURADA
PEIXE-ESPADA PRETO	PEIXE-ESPADA PRETO	ESPADA
ESPADARTE	ESPADARTE	AGULHÃO (RAA), PEIXE AGULHA (RAM)
FANECA	FANECA	FANECA
JULIANA	JULIANA	PALOCO
LINGUADO	LINGUADO DA AREIA LINGUADO DO RIO LINGUADO FERRUGENTO LINGUADO LEGÍTIMO LINGUADOS nep	LINGUADO, MACACA LINGUADO DO RIO LINGUADO FERRUGENTO LINGUADO LINGUADOS
LIXA	LIXA	TUBARÃO, XARA (RAA), XARA BRANCA (RAM)
PARGOS	PARGO LEGÍTIMO PARGO RUÇO PARGO SÊMOLA PARGOS nep	PARGO, PARGUETE PARGO-AMARGO, PARGO-BOI, RUÇO, SOLAPA PARGO, SÊMEA, PARGO DE RISCAS PARGOS
PATA-ROXAS	PATA ROXA DENISA PATA ROXAS nep	PATA ROXA PATA-ROXAS
PEIXE-ESPADA	PEIXE ESPADA	PEIXE ESPADA BRANCO
PESCADA	PESCADA BRANCA PESCADA BRANCA PESCADAS nep	PESCADINHA BRANCA PESCADA, MARMOTA BRANCA PESCADAS
RAIAS	RAIA BICUDA RAIA DE BIGELOW RAIA DE DOIS OLHOS RAIA DE QUATRO OLHOS RAIA DE S.PEDRO RAIA LENGA RAIA MANCHADA RAIA PONTUADA RAIA REPREGADA RAIAS nep	RAIA RAIA (RAA) RAIA RAIA RAIA RAIA RAIA RAIA RAIA RAIA RAIAS
ROBALOS	ROBALO BAILA ROBALO LEGITIMO ROBALOS nep	BAILA ROBALO, ROBALETE ROBALOS
RUIVO	RUIVO	RUIVO

NOMES DAS ESPÉCIES E DOS GRUPOS DE ESPÉCIES UTILIZADOS

NOME ESTATÍSTICO	DESIGNAÇÃO DESEJÁVEL	OUTRAS DESIGNAÇÕES
SALMONETES	SALMONETE LEGÍTIMO SALMONETES nep	SALMONETE SALMONETES
SARDA	SARDA	SARDA
SARDINHA	SARDINHA	SARDINHA
SARGOS	SARGO ALCORRAZ SARGO BICUDO SARGO LEGÍTIMO SARGO VEADO SARGOS nep	SARGO, ALCORRAZ SARGO SARGO, SARGUETE, PALMEIRO SARGO, SARGO VERDE SARGOS
SARGO SAFIA	SARGO SAFIA	MUCHARRA, SEIFIA (RAM)
SOLHAS	SOLHA DA PEDRA SOLHA LEGÍTIMA	SOLHA SOLHA, SOLHA AVESSA
TAMBORIL	TAMBORIL TAMBORIL AMERICANO TAMBORIL PRETO TAMBORIS nep	PANADEIRA TAMBORIL TAMBORIS
VERDINHO	VERDINHO	PICHELIM
XAPUTA	XAPUTA	FREIRA (RAM), CHAPUTA
ABRÓTEAS E SIMILARES	ABRÓTEA BRANCA ABRÓTEA DA COSTA ABRÓTEA DO ALTO ABRÓTEA VERMELHA ABRÓTEAS nep ARINCA BACALHAU ÁRTICO BACALHAU DA GRONELÂNDIA BACALHAU DO ATLÂNTICO BACALHAU POLAR BACALHAUS nep BOLOTA DONZELA AZUL DONZELA DA PEDRA ESCAMUDO FANCA DA NORUEGA MARUCA TOMECODE	ABRÓTEA ABRÓTEA ABRÓTEA, JULIANA (RAA) ABRÓTEA ABRÓTEAS ALECRIM BACALHAU ÁRTICO BACALHAU DA GRONELÂNDIA BACALHAU BACALHAU POLAR BACALHAUS ZARBO MARUCA AZUL LINGUE, LINGUE DA PEDRA, PESCADA DOS AÇORES ESCAMUDO NEGRO FANCA DA NORUEGA MARUCAS TOMECODE

NOMES DAS ESPÉCIES E DOS GRUPOS DE ESPÉCIES UTILIZADOS

NOME ESTATÍSTICO	DESIGNAÇÃO DESEJÁVEL	OUTRAS DESIGNAÇÕES
ATUNS E SIMILARES	ATUM ALBACORA	ATUM, GALHA A RÉ, GALHA AMARELA
	ATUM PATUDO	ATUM
	ATUM RABILHO	ATUM, RABILO, RABIL
	ATUM VOADOR	ATUM, GERMÃO
	ATUNS nep	ATUNS
	ESPADIM ÁGUIA	ESPADIM, ESPADIM DO MEDITERRÂNEO
	ESPADIM AZUL DO ATLÂNTICO	ESPADIM
	ESPADIM BICUDO	ESPADIM-BICUDO, MARLIM-BICUDO
	ESPADIM BRANCO DO ATLANTICO	ESPADIM
	ESPADIM NEGRO	ESPADIM
	ESPADINS nep	ESPADINS
	GAIADO	BONITO, ATUM, RAIADO
	JUDEU	JUDEU
	JUDEU LISO	CHAPOUTO, JUDEU
	MERMA	BONITO
SARRAJÃO	SERRAJÃO, BONITO, SERRA	
VELEIRO	VELEIRO DO ATLÂNTICO	
CARAPAU NEGRÃO E SIMILARES	CARAPAU DO MEDITERRÂNEO	CHARRO
	CARAPAU NEGRÃO	CHICHARRO NEGRÃO, CHICHARRO (RAA) (RAM), CHICHARRO DO ALTO (RAA)
	CHARRO AMARELO	CARAPAU AMARELO
	CHARUTEIRO AZEITE	CHARUTEIRO-AZEITE
	CHARUTEIRO CATARINO	CHARUTEIRO-CATARINO
	CHARUTEIROS nep	CHARUTEIROS
	ENCHARÉU	XARÉU, XARÉU BICUDO
	PALOMBETA	PALOMBETA
	PEIXE PILOTO	ROMEIRO
	SEREIA CAMOCHILO	SEREIA, PROMBETA, POMBETA, CABRA (RAA), FACAIO
	SEREIAS nep	SEREIAS
	XARÉU AZUL	XARÉU, LÍRIO DE SERRA, ÍRIO DE SERRA
	XARÉU MACOA	XARÉU
XARÉUS nep	CHARROS	
ESPARÍDEOS DIVERSOS	BICA BUÇO	BICA
	BOGA DO MAR	BOGA
	CACHUCHO	CACHUCHO
	CACHUCHO DENTÃO	CACHUCHO
	CAPATÃO LEGÍTIMO	PARGO, PARGO CAPATÃO
	CHOUPA	CHOUPA
	DENTÃO DE ANGOLA	DENTÃO
	DENTÕES nep	DENTÕES
	DOBRADIÇA	DOBRADA
	FERREIRA	FERREIRA
	GORAZ	PEIXÃO, CARAPAU (RAA)
	SALEMA	SALEMA
GAROUPAS E SIMILARES	CANÁRIO DO MAR	ANDORINHO, IMPERADOR (RAM)
	GAROUPA CHUMBO	GAROUPA, BADEJO (RAM)
	GAROUPA LEGITIMA	GAROUPA
	GAROUPAS nep	GAROUPAS
	GAROUPAS BADEJO	BADEJO (RAA)
	MERO	MERO
	MERO LEGÍTIMO	MERO LEGÍTIMO
	ROBALO DO NORTE	ROBALO DO NORTE
	ROBALO MUGE	ROBALO MUGE
	SERRANO ALECRIM	GAROUPA DO ALTO
	SERRANO DE ROLO	GAROUPA
	SERRANOS nep	SERRANOS, SERRÃO
SERRANOS nep	SERRANOS	

NOMES DAS ESPÉCIES E DOS GRUPOS DE ESPÉCIES UTILIZADOS

NOME ESTATÍSTICO	DESIGNAÇÃO DESEJÁVEL	OUTRAS DESIGNAÇÕES
PEIXES CHATOS	ALABOTE DO ATLÂNTICO	ALABOTE
	ALABOTE DA GRONELÂNDIA	ALABOTE DA GRONELÂNDIA
	AZEVIA RAIADA	AZEVIA
	AZEVIAS nep	AZEVIAS
	AZEVIAS nep	MALACUECO
	CARTA DE OLHOS GRANDES	SOLHA
	LÍNGUA	LÍNGUA
	PREGADO	PREGADO
	RODOVALHO	RODOVALHO
	SOLHA AMERICANA	SOLHA
	SOLHA DE INVERNO	SOLHA
	SOLHA DO MAR DO NORTE	SOLHA, SOLHA PINTA AMARELA, LIMANDA
	SOLHA ESCURA DO MAR DO NORTE	SOLHA, LIMANDA
	SOLHA LIMÃO	SOLHA
	SOLHÃO	SOLHÃO
RABETA E SIMILARES	CALAFATE	CALAFATE DE RISCAS
	RABETA AFRICANA	RABETA
	RAINHAS nep	RAINHAS
TUBARÕES E RAIAS DIVERSOS	ANJOS nep	ANJOS
	BICO DOCE	ALBAFAR BRAVO, TUBARÃO
	CAROCHO	TUBARÃO, XARA PRETA
	CORNUDA	TUBARÃO, TUBARÃO MARTELO
	GALHUDO MALHADO	GALHUDO, TUBARÃO
	GATA	GATA LIXA
	LEITÃO	LEITÃO
	LIXINHAS DA FUNDURA nep	LIXINHAS DA FUNDURA
	PERNA DE MOÇA	CAÇÃO
	PERNAS DE MOÇA nep	CAÇÃO
	RATÃO	RATÃO
	SAPATA	SAPATA BRANCA, TUBARÃO
	SAPATA PRETA	TUBARÃO
	TINTUREIRA	TUBARÃO, QUELHA, GUELHA
	TREMELGAS nep	TREMELGAS
	TUBARÃO ALBAFAR	TUBARÃO, ALBAFAR
	TUBARÃO ANEQUIM	TUBARÃO, RINQUIM, ANEQUIM
	TUBARÃO CORRE COSTA	TUBARÃO
	TUBARÃO DA GRONELÂNDIA	TUBARÃO
	TUBARÃO DE PONTA BRANCAS	TUBARÃO
	TUBARÃO DE PONTAS NEGRAS	TUBARÃO
	TUBARÃO DE SÃO TOMÉ	TUBARÃO, TUBARÃO BRANCO
	TUBARÃO FAQUETA	TUBARÃO
	TUBARÃO FRADE	TUBARÃO
	TUBARÃO LUSITANO	TUBARÃO
	TUBARÃO LUZIDIO	TUBARÃO
	TUBARÃO PREGO	TUBARÃO
	TUBARÃO RAPOSO	TUBARÃO, ZORRO
	TUBARÃO RAPOSO OLHUDO	TUBARÃO RAPOSO, TUBARÃO
	TUBARÃO SARDO	TUBARÃO, MARRACHO
	TUBARÕES MARRACHO nep	TUBARÃO MARRACHO
	TUBARÕES MARTELO nep	TUBARÕES MARTELO
	TUBARÕES nep	TUBARÕES
	UGE	RATÃO (RAA)
	UGE DE CARDAS	UGE
	UGE MANTA	UGE, BREAMANTA
UGES nep	UGES	
VIOLAS nep	VIOLAS	

NOMES DAS ESPÉCIES E DOS GRUPOS DE ESPÉCIES UTILIZADOS

NOME ESTATÍSTICO	DESIGNAÇÃO DESEJÁVEL	OUTRAS DESIGNAÇÕES
DIVERSOS (Peixes marinhos)	AGULHA	PEIXE AGULHA AGULHINHA
	AGULHÃO	AGULHÃO
	ALABOTE DO ATLÂNTICO	ALABOTE
	ALCARRAZ	ALFONSINHO, ALCARAZ, FOLIÃO (RAA)
	ANCHOVA	ENCHOVA
	ARENQUE	ARENQUE
	ARGENTINAS nep	ARGENTINAS
	BACALHAU AUSTRAL	
	BAGRES nep	BAGRES
	BARBUDOS nep	BARBUDOS
	BICUDA DE CABO VERDE	BICUDA
	BICUDAS nep	BICUDAS
	BODIÃO	BODIÃO
	BODIÃO DENTE DE CÃO	BODIÃO, PEIXE CÃO, GAIO
	BODIÃO RETICULADO	BODIÃO VERMELHO, BODIÃO
	BODIÃO VERDE	BODIÃO, MARACOTO (RAA) (RAM)
	BODIÃO VERDE	BODIÃO, RAINHA (RAA)
	BODIÃO VIDRÃO	BODIÃO, TRUTA (RAM)
	BOQUEIRÃO	PARALIS (RAA), BOQUEIRÃO (RAM)
	CABEÇUDOS nep	CABEÇUDOS
	CABOZ NEGRO	CABOZ, CARDOSA
	CABOZES DO ATLÂNTICO nep	CABOZES DO ATLÂNTICO
	CABRA CABAÇO	RUIVO, CABRA
	CABRA DE BANDEIRA	CABRINHA
	CABRA LIRA	CABRA LIRIO
	CABRA MORENA	CABRA MORENA
	CABRA VERMELHA	CABRA VERMELHA
	CABRAS nep	CABRAS
	CÂNGULO	PEIXE PORCO
	CANGULOS nep	CANGULOS
	CANTARILHO DOS MARES DO NORTE	PEIXE VERMELHO
	CANTARILHO LEGÍTIMO	CANTARILHO, CANTARILHO DO ATLÂNTICO, CANTARIL, BOCA NEGRA
	CANTARILHO REQUEIME	CANTARILHO, BAGRE (RAA), REQUEIME
	CANTARILHOS DO NORTE nep	CANTARILHOS DO NORTE
	CANTARILHOS nep	CANTARILHOS
	CAPASSECA	CAPASSECA
	CAPELIM	CAPELIM
	CARAPAU DO CUNENE	
	CASTANHETA	CASTANHETA BRANCA
	CASTANHETA PRETA	CASTANHETA, CASTANHETA AZUL
	CELINDRA	TOMASINO, TRISTE LINDA
	CHARROCOS nep	CHARROCOS
	COLO COLO	RONCADOR
	DOURADO	DOIRADO, DOURADA (RAM)
	EPERLANO EUROPEU	PEIXE DE CHEIRO
	ESCOLAR BRANCO	PEIXE COELHO
	ESCOLAR BRANCO	CHOCOLATE
	ESCORPIÕES nep	ESCORPIÕES
	ESGANA GATAS nep	ESGANA GATAS
	ESPADILHA	ESPADILHA
	FANECÃO	FANECÃO
	FURA VASOS	FURA VASOS
	GALEOTAS nep	GALEOTAS
	GALO BRANCO	PEIXE GALO
	GALO NEGRO	PEIXE GALO, PEIXE SÃO PEDRO
	GALO NEGRO	PEIXE GALO, PEIXE SÃO PEDRO
	GALUCHA	GALUCHA
	GRANADEIRO	LAGARTIXA DA ROCHA
	GRANADEIROS nep	LAGARTIXAS
	IMPERADOR	ALFONSINHO DA COSTA LARGA

NOMES DAS ESPÉCIES E DOS GRUPOS DE ESPÉCIES UTILIZADOS

NOME ESTATÍSTICO	DESIGNAÇÃO DESEJÁVEL	OUTRAS DESIGNAÇÕES
DIVERSOS (Peixes marinhos - continuação)	IMPERADOR DE COSTA ESTREITA	IMPERADOR, SALONGO, SELONGO, ALFONSIM, ALFONSIMINHO DA COSTA ESTREITA
	IMPERADORES nep	IMPERADORES
	JUDIA	PEIXE REI (RAA)
	LAGARTO DA COSTA	PEIXE LAGARTO
	LAGARTO DA GUINÉ	PEIXE LAGARTO DO ALTO
	LAIBEQUE	
	LÍNGUA-DE-CÃO	LÍNGUA-DE-CÃO-DAS-CANÁRIAS
	LÍNGUAS DE CÃO nep	LÍNGUAS DE CÃO
	LÍRIO	PEIXE ESPADA LÍRIO
	LIRO IMPERIAL	CHOUPA (RAA), LÍRIO (RAM)
	LUCIANO	CASTANHOLA
	LUCIANOS nep	LUCIANOS
	MARLONGA NEGRA	ROBALO, PEIXE GELO DO ANTÁRTICO
	MARUCA ROSA	MARUCA
	MORA	MELGA, ROBALDO BRANCO, RIBALVO
	MOREÃO	MOREIA
	MOREÃO CASTANHO	MOREIA, MOREÃO
	MOREIA	MOREIA PINTADA, MOREIA AMARELA
	MOREIA PRETA	MOREIA PRETA
	MOREIAS nep	MOREIAS
	MOREIA-SERPENTE	VÍBORA (RAA)
	MUJA	TAÍNHA, LIÇA, MUGE
	NOTOTENIA DA PATAGÓNIA	
	OLHO DE VIDRO	PEIXE RELÓGIO
	OLHO DE VIDRO LARANJA	ARREGALADO, PEIXE RELÓGIO
	OLHUDO	ESCAMUDA, JORDÃO, CHINO, CARDINAL, SALMONETE DA FUNDURA, ROBALO PRETO, SALMONETE DO FUNDO
	PALMA	PALMA
	PALOMETA	BONITO DENTE DE CÃO
	PAMPO	PAMPOS
	PAPAGAIO VELHO	BODIÃO, VEJA, VEJO, VEJA PARDA
	PEIXE ARANHA MAIOR	PEIXE ARANHA
	PEIXE CRAVO	PEIXE-CRAVO
	PEIXE LAPA	LUMPO
	PEIXE LOBO	PEIXE LOBO MALHADO, GATA
	PEIXE LOBO RISCADO	PEIXE LOBO
	PEIXE LUA	PEIXE-LUA
	PEIXE PORCO	PORCO MARINHO
	PEIXE PRATA	GRANADEIRO
	PEIXE REI VERDE	PEIXE-REI
	PEIXES ARANHA nep	PEIXES ARANHA
	PEIXES LOBO nep	PEIXES-LOBO
	PEIXES MARINHOS DIVERSOS	PEIXES DIVERSOS
	PEIXES REI nep	PEIXES-REI
PEIXES VOADORES nep	PEIXES VOADORES	
PESCADA ARGENTINA		
PESCADA DA ÁFRICA DO SUL	PESCADA, PESCADA DO CABO	
PESCADA DA NAMÍBIA	PESCADA DO SUDOESTE AFRICANO, PESCADA DO CABO	
PESCADA DE ANGOLA	PESCADA	
PESCADA DE CAUDA AZUL	GRANADEIRO DA PATAGÓNIA	
PESCADA DO CHILE		
PESCADA NEGRA	PESCADINHA NEGRA	
PESCADA NEGRA	PESCADA, MARMOTA NEGRA	
PESCADA PRATEADA	PESCADA	
PIMPIM	TEM-TE EM PÉ, MINI SAIA	
POMBO	PARGO MULATO	
PREGUIÇOSA BRANCA	PATRUÇA (RAA), PREGUIÇOSA (RAM)	
RASCASSO VERMELHO	ROCAZ, RASCASSO, PEIXE CARNEIRO	
RASCASSOS nep	RASCASSOS	
RISCADO	RONCADOR, RONCADOR RISCADO	

NOMES DAS ESPÉCIES E DOS GRUPOS DE ESPÉCIES UTILIZADOS

NOME ESTATÍSTICO	DESIGNAÇÃO DESEJÁVEL	OUTRAS DESIGNAÇÕES
DIVERSOS (Peixes marinhos - continuação)	RONCADOR BRAVURA RONCADOR DE PINTAS RONCADORES nep SALMONETE DO ALTO SARDINELA DA MADEIRA SARDINELA LOMBUDA SARDINELAS nep SENUCA SERRA DA ÍNDIA SERRA ESPANHOLA SERRAS nep TAINHA OLHALVO TAINHAS nep TAMBORIL-ESPINHOSO TROMBEIROS nep TROMBETEIRO UNHA VERDINHO AUSTRAL	RONCADOR RONCADOR RONCADORES SALMONETE DO ALTO SARDINELA DA MADEIRA SARDINELA LOMBUDA SARDINELAS SENUCA CAVALA DA ÍNDIA, UAU (RAA), WAHOO (RAA) SERRA ESPANHOLA SERRAS TAINHA, OLHALVO, MUGE TAINHAS TROMBEIROS APARA-LÁPIS PEIXE CIRURGIÃO
AMÉIJOAS	AMÉIJOA BOA AMÉIJOA CÃO AMÉIJOA MACHA AMÉIJOA VERMELHA AMÉIJOAS nep PÉ DE BURRINHO PÉ DE BURRO	AMÉIJOA, AMÉIJOA REAL, AMÉIJOA CRISTÃ, AMÉIJOA VERDADEIRA, AMÉIJOA VULGAR AMÉIJOA BICUDA, AMÉIJOA AMARELA, AMÉIJOA RUGOSA AMÉIJOA JUDIA AMÉIJOA VERMELHA PÉ DE BURRINHO PÉ DE BURRO
BERBIGÃO	BERBIGÃO GRANDE BERBIGÃO LUSTROSO BERBIGÃO VULGAR	BERBIGÃO GRANDE BERBIGÃO BERBIGÃO VULGAR
BÚZIOS	BÚZIO CANILHA BÚZIOS nep FUSO TORTO	BÚZIO BÚZIOS BÚZIO
CHOCO	CHOCO VULGAR	CHOCO
LONGUEIRÕES	LONGUEIRÃO LONGUEIRÃO-DIREITO NAVALHA	LINGUEIRÃO, CANIVETE, FACA LONGUEIRÃO, LONGUEIRÃO-DIREITO LONGUEIRÃO
LULAS	LULA DA PATAGÓNIA LULA RISCADA LULAS LULAS nep	LULA LULAS
POLVOS	POLVO VULGAR POLVO-CABEÇUDO POLVO-DE-CHEIRO POLVOS nep	POLVO POLVO-CABEÇUDO POLVOS
POTAS	POTA ARGENTINA POTA DO NORTE POTAS nep	POTRAS

NOMES DAS ESPÉCIES E DOS GRUPOS DE ESPÉCIES UTILIZADOS

NOME ESTATÍSTICO	DESIGNAÇÃO DESEJÁVEL	OUTRAS DESIGNAÇÕES
DIVERSOS (Moluscos)	AMÉIJOA BRANCA AMEIJOLA BORRELHO BUZINA CADELINHAS nep CARAMUJOS nep LAMBUJINHA LAPA BRAVA LAPA MANSA LAPAS nep LEQUE MEXILHÕES nep OSTRA EUROPEIA OSTRA JAPONESA OSTRA PORTUGUESA OSTRAS nep OSTRAS PLANAS nep PÉ DE BURRICO VIEIRA	AMÉIJOA BRANCA CLAME DURA BURRIÉ, CARACOL DO MAR BUZINA CADELINHAS, CONQUILHAS BURRIÉS LAMEJINHA LAPA, LAPA BRANCA LAPA, LAPA PRETA LAPAS VIEIRA MEXILHÕES OSTRA JAPONICA OSTRA, OSTRA GIGANTE OSTRAS OSTRAS REDONDAS VIEIRA
CAMARÕES	CAMARÃO BRANCO INDIANO CAMARÃO MANCHADO CAMARÃO MARFIL CAMARÃO NAVALHA CAMARÃO PENAEUS spp CAMARÃO PÚRPURA CAMARÃO ROSADO DO SUL CAMARÃO TIGRE CAMARÃO TIGRE VERDE CAMARÃO VERMELHO CAMARÃO VERMELHO CAMARÃO VERMELHO LISTADO CAMARÕES NATANTIA nep CARABINEIRO	CAMARÃO BANANA CAMARÃO GAMBA DE ANGOLA CAMARÃO BANANA CAMARÃO, CAMARÃO CARABINEIRO CAMARÃO VERMELHO GRADO CAMARÕES CARABINEIRO CARDEAL
GAMBA	CAMARÃO DE QUARTEIRA CAMARÃO JAPONÊS GAMBA BRANCA	CAMARÃO, GAMBA MANCHADA CAMARÃO JAPONÊS GAMBA, GAMBA LEGÍTIMA
LAGOSTAS	LAGOSTA CASTANHA LAGOSTA RÓSEA LAGOSTA VERDE LAGOSTAS nep	LAGOSTA, LAGOSTA VULGAR LAGOSTA, LAGOSTA DA MAURITÂNIA, LAGOSTA ROSA LAGOSTA LAGOSTAS
LAGOSTIM	LAGOSTIM LAGOSTIM DE MOÇAMBIQUE LAGOSTIM VERMELHO DO RIO	LAGOSTIM LAGOSTIM DE ÁGUA DOCE
LAVAGANTE	LAVAGANTE EUROPEU	LAVAGANTE
SANTOLA	SANTOLA	SANTOLA

NOMES DAS ESPÉCIES E DOS GRUPOS DE ESPÉCIES UTILIZADOS

NOME ESTATÍSTICO	DESIGNAÇÃO DESEJÁVEL	OUTRAS DESIGNAÇÕES
DIVERSOS (Crustáceos)	CAMARÃO BRANCO LEGÍTIMO CAMARÃO DO NORTE CAMARÃO NEGRO CAMARÃO nep CAMARINHA CAMARÕES MARRECOS nep CARANGUEJO CARANGUEJO MOURO CARANGUEJO-DA-FUNDURA CARANGUEJOS NADADORES nep CAVACO CIGARRA CRACA NAVALHEIRA NAVALHEIRA-AZUL PERCEVE PILADO SAPATEIRA	CAMARÃO, CAMARÃO DA COSTA, CAMARÃO DE ESPINHO CAMARÃO DO NORTE CAMARÃO, CAMARÃO MOURO, CAMARÃO DO RIO CAMARÃO-MARRECO CAMARILHA CAMARÕES MARRECOS CARANGUEJO VERDE, CARANGUEJO CARANGUEJO-REAL (RAA) e (RAM) CARANGUEJOS NADADORES CAVACO BRUXA, GRILO CRACA NAVALHEIRA CARANGUEJO-AZUL, CARANGUEJO PERCEBE PILADO SAPATEIRA
FÍGADOS	FÍGADOS	FÍGADOS
ÓLEOS	ÓLEOS	ÓLEOS
OVAS	OVAS	OVAS
OURIÇO DO MAR	OURIÇO DO MAR	OURIÇO DO MAR

(RAA) Nomes de Espécies utilizadas na Região Autónoma dos Açores

(RAM) Nomes de Espécies utilizadas na Região Autónoma da Madeira

CORRESPONDÊNCIA PORTO SLV, NUTS II E DIVISÕES TRADICIONAIS

PORTO SLV	DESIGNAÇÃO	NUTS II (*)	DIVISÕES
10000	VIANA DO CASTELO	NORTE	NORTE
10910	CAMINHA		
10920	ESPOSENDE		
10930	V. PRAIA DA ANCORA		
10935	ANCORA		
10940	CASTELO DO NEIVA		
10950	FAO		
20000	POVOA DO VARZIM		
20910	A-VER-O-MAR		
20920	CAXINAS		
20930	VILA CHA		
20940	VILA DO CONDE		
30000	MATOSINHOS		
30005	LEIXÕES		
30905	DOURO		
30910	ANJEIRAS		
30920	AFURADA		
30930	PARAMOS		
30940	AREINHO		
30960	RIBEIRA		
30991	AGUDA		
30992	ESPINHO		
30993	VALBOM		
30994	MIRAMAR	CENTRO	
30970	ESMORIZ		
40000	AVEIRO		
40910	VAGUEIRA		
40920	TORREIRA		
40930	MIRA		
40940	FURADOURO		
50000	FIGUEIRA DA FOZ		
50910	BUARCOS		
50920	GALA		
50930	LEIROSA		
60000	NAZARE		
60910	S. MARTINHO DO PORTO		
70000	PENICHE		
70910	PORTO DAS BARCAS		
70920	PORTO DINHEIRO		
70930	FOZ DO ARELHO		
90910	ASSENTA	LISBOA	CENTRO
90000	CASCAIS		
90920	ERICEIRA		
90930	VILA FRANCA DE XIRA		
100000	SESIMBRA		
100100	COSTA DA CAPARICA		
100910	TRAFARIA		
100920	FONTE DA TELHA		
100991	BARREIRO		
100992	MONTIJO		
100993	SEIXAL		
100994	ALCOCHETE		
110000	SETUBAL		
110910	FARALHAO		
110930	GAMBIA		

CORRESPONDÊNCIA PORTO SLV, NUTS II E DIVISÕES TRADICIONAIS

PORTO SLV	DESIGNAÇÃO	NUTS II (*)	DIVISÕES
110920	CARRASQUEIRA	ALENTEJO	CENTRO
120000	SINES		
120910	PORTO COVO		
120920	V. NOVA DE MILFONTES		
120930	AZENHA DO MAR		
120940	ZAMBUJEIRA		
120950	ALMOGRAVE		
120960	SANTO ANDRÉ		
170960	MERTOLA		
130000	LAGOS	ALGARVE	SUL
130100	SAGRES		
130910	CARRAPATEIRA		
130920	ARRIFANA		
130930	BURGAU		
130940	SALEMA		
130950	PRAIA DA LUZ		
130991	MEIA PRAIA		
140000	PORTIMAO		
140910	CARVOEIRO		
140920	PRAIA DA OURA		
140930	ALBUFEIRA		
140940	ALVOR		
140950	ARMACAO DE PERA		
140960	BENAGIL		
140970	OLHOS D.AGUA		
140980	FERRAGUDO		
150000	OLHAO		
150100	FUZETA		
150200	QUARTEIRA		
150910	BARRETA		
150920	FARO		
160000	TAVIRA		
160910	CABANAS		
160920	SANTA LUZIA		
170000	VILA REAL S. ANTONIO		
170910	CACELA		
170920	MANTA ROTA		
170930	MONTE GORDO		
170940	TORRE D.AIRES		
170950	CASTRO MARIM		
501000	FUNCHAL	MADEIRA	MADEIRA
501100	CAMARA DE LOBOS		
501200	RIBEIRA BRAVA		
501300	MADALENA DO MAR		
501400	CALHETA		
501500	PAUL DO MAR		
501600	PORTO DO MONIZ		
501700	CANICAL		
501800	MACHICO		
501900	SANTA CRUZ		
502000	PORTO SANTO		
602100	S. MARIA (ILHA)	AÇORES	AÇORES
602101	VILA DO PORTO		
602200	RIBEIRA GRANDE		
602201	PONTA DELGADA (DOCA)		
602202	LAGOA		

CORRESPONDÊNCIA PORTO SLV, NUTS II E DIVISÕES TRADICIONAIS

PORTO SLV	DESIGNAÇÃO	NUTS II (*)	DIVISÕES
602203	ÁGUA DE PAU		
602204	VILA FRANCA DO CAMPO		
602205	RIBEIRA QUENTE		
602206	POVOAÇÃO		
602207	NORDESTE		
602208	MAIA		
602209	PORTO FORMOSO		
602210	RABO DE PEIXE		
602211	CAPELAS		
602212	MOSTEIROS		
602300	VILA DA PRAIA DA VITORIA		
602301	ANGRA (PORTO PIPAS)		
602302	SILVEIRA		
602303	SÃO MATEUS		
602304	BISCOITOS		
602305	VILA NOVA		
602306	CINCO RIBEIRAS		
602307	PRAIA DA VITORIA		
602308	PORTO MARTINS		
602309	PORTO JUDEU		
602400	GRACIOSA (ILHA)		
602401	SANTA CRUZ DA GRACIOSA		
602402	PRAIA DA GRACIOSA		
602403	FOLGA		
602404	CARAPACHO		
602405	PORTO AFONSO		
602500	S. JORGE (ILHA)		
602501	VELAS		
602502	CALHETA		
602503	URZELINA		
602504	TOPO		
602505	NORTE GRANDE		
602506	MANADAS		
602600	PICO (ILHA)		
602601	MADALENA DO PICO		
602602	SÃO JOÃO		
602603	LAGES DO PICO		
602604	RIBEIRAS		
602605	CALHETA DO NESQUIM		
602606	CALHAU DA PIEDADE		
602607	MONTE CALHAU		
602608	S. ROQUE DO PICO		
602609	S. MATEUS		
602610	MANHENHA		
602611	S. CAETANO		
602612	SANTO AMARO		
602700	FAIAL (ILHA)		
602701	HORTA (SANTA CRUZ)		
602702	CASTELO BRANCO		
602703	VARADOURO		
602704	SALÃO		
602800	FLORES (ILHA)		
602801	PONTA DELGADA		
602802	LAGES DAS FLORES		
602803	SANTA CRUZ		
602804	FAJA GRANDE		
602900	CORVO (ILHA)		
602901	CORVO		
		AÇORES	AÇORES

(*) Unidades territoriais definidas pelo Decreto-Lei nº 244/2002, de 5 de Novembro.