

ERRATA

ERRATE

Página <i>Page</i>	Quadro <i>Tableau</i>	Coluna <i>Colonne</i>	Linha <i>Ligne</i>	Onde se lê <i>Où on y voit</i>	Deve lêr-se <i>Doit être lu</i>
14	12	3	1	342 475	* 348 205
14	12	3	11	5 172	* 10 902
14	12	3	14	2 085 531	* 2 752 855
14	12	3	24	72 440	* 139 764
14	12	6	1	328 149	* 333 879
14	12	6	11	5 077	* 10 807
14	12	6	14	2 601 200	* 2 608 593
14	12	6	24	71 239	* 138 563
15	13	2	1	342 475	* 348 205
15	13	3	1	2 085 531	* 2 752 855
15	13	4	1	328 140	* 333 879
15	13	5	1	2 601 200	* 2 608 593
15	13	10	1	342 475	* 348 205
15	13	11	1	2 085 531	* 2 752 855
16	13	10	23	5 172	* 10 902
16	13	10	24	..	* 5 730
16	13	11	23	72 440	* 139 764
16	13	11	24	..	* 67 324
17	14	17	29	119 329	* 124 898
17	14	18	29	1 140 745	* 1 206 706
18	14	4	1	23 815	* 28 884
18	14	4	2	19 898	24 074
18	14	4	25	508	4 684
18	14	5	1	112 341	* 178 302
18	14	5	2	114 003	180 002
18	14	5	25	10 005	75 914
18	14	8	2	5 057	881
18	14	8	25	4 230	54
18	14	9	2	87 393	21 484
18	14	9	25	67 144	1 235
18	14	10	1	49 347	* 49 508
18	14	11	1	328 891	* 330 254
18	14	15	29	22 164	* 22 212
18	14	16	29	124 698	* 125 378
18	14	21	29	5 123	* 5 236
18	14	22	29	77 749	* 78 037
19	14	8	1	5 540	5 542
21	17	7	2	376 962	338 590
21	17	7	9	53 630	15 258
21	17	8	2	145 810	107 447
21	17	8	9	42 636	4 264
21	17	9	2	38,68	31,73
21	17	9	9	79,50	27,95
21	17	11	2	01,32	63,27
21	17	11	9	20,50	72,05
21	17	12	2	5807	4850
21	17	12	9	12340	3853
21	17	13	2	5845	4801
21	17	13	9	30850	3805
21	18	6	1	199 771	* 163 771
21	18	7	1	87 931	* 70 651
33	26	14	20	4850	4801
45	34	3	25	a05,000	105 000

Portugal

INSTITUTO NACIONAL DE ESTATÍSTICA
Serviços Centrais


**Statistiques de
la Pêche**

Continent et Iles Adjacentes

**Estatísticas da
Pesca**

Continente e Ilhas Adjacentes

1972



NOTA INTRODUTÓRIA

NOTE D'INTRODUCTION

No presente volume das «Estatísticas da Pesca» notam-se, em relação ao anterior, as seguintes alterações:

— Inclusão dos resultados provisórios do 11.º Recenseamento da População, referente a 15 de Dezembro de 1970, no que respeita à população activa com profissão na pesca. Estes dados aparecem com discriminação idêntica à que foi adoptada relativamente aos resultados do recenseamento de 1960, podendo assim apreciar-se facilmente a evolução verificada no decénio.

— Inclusão de dados relativos à pesca por meio de redes de emalhar, no que respeita ao bacalhau descarregado nos diferentes portos do Continente.

Outras alterações relativas a aspectos de pormenor foram introduzidas em diversos quadros, tendo em vista melhorar a qualidade da informação ou facilitar a sua consulta.

À semelhança dos anos anteriores, foram numerosas as entidades que contribuíram para a elaboração das estatísticas da pesca, nomeadamente a Junta Nacional de Fomento das Pescas, a Junta Central das Casas dos Pescadores, a Comissão Reguladora do Comércio de Bacalhau, todos os Grémios de armadores de navios de pesca, todas as Capitánias e Delegações Marítimas do Continente e das Ilhas Adjacentes, a Direcção-Geral dos Serviços Florestais e Aquícolas, e ainda as empresas armadoras de navios que se dedicam à pesca longínqua na área do Atlântico Sueste. A todas o I. N. E. expressa o seu agradecimento.

Novembro 1973

Dans la présente édition des «Statistiques de la Pêche», il y a lieu de signaler, par rapport au volume de l'année précédente, les modifications ci-après:

— *On y a introduit les résultats provisoires du 11.º Recensement de la Population, se rapportant au 15 décembre 1970, touchant la population active ayant une profession dans le secteur de la pêche. Ces données y sont ventilées d'une façon identique à celle qui fut adoptée relativement aux résultats du recensement de 1960, ce qui permet d'apprécier aisément l'évolution qui s'est opérée au cours de ces dix années.*

— *On y a inclus des données relatives à la pêche au filet maillant, concernant la morue débarquée dans les divers ports du Continent.*

D'autres modifications, portant sur des détails, ont été introduites dans divers tableaux en vue d'améliorer la qualité de l'information ou d'en faciliter la consultation.

L'I. N. S. profite de cette occasion pour témoigner toute sa reconnaissance à l'égard des nombreux organismes qui, à l'instar des années antérieures, ont contribué à l'élaboration des statistiques de la pêche, nommément la «Junta Nacional de Fomento das Pescas», la «Junta Central das Casas dos Pescadores», la «Comissão Reguladora do Comércio de Bacalhau», tous les «Grémios» d'armateurs de bateaux de pêche, toutes les Capitaineries et Délégations Maritimes du Continent et des Îles Adjacentes, la «Direcção-Geral dos Serviços Florestais e Aquícolas», ainsi que les armateurs qui se consacrent à la pêche lointaine dans la zone de l'Atlantique Sud-est.

Novembre 1973



PLANO

PLAN

CONCEITOS E NOTAS EXPLICATIVAS

SINAIS CONVENCIONAIS

PESOS E MEDIDAS

FACTORES DE CONVERSÃO

CARTAS GEOGRÁFICAS

1. — POPULAÇÃO
2. — PROPRIEDADE
3. — ARTES, EMBARCAÇÕES, FORÇA MOTRIZ
 - 3.1 — Artes
 - 3.2 — Embarcações
 - 3.3 — Força motriz
4. — PESSOAL
5. — PRODUÇÃO
6. — COMÉRCIO
7. — CONSUMO
8. — PREÇOS
9. — INDÚSTRIAS DIRECTAMENTE RELACIONADAS COM A PESCA
10. — FOMENTO
11. — PRODUTO BRUTO E FORMAÇÃO BRUTA DE CAPITAL FIXO
12. — ENSINO RELATIVO ÀS PESCAS
13. — BALANÇAS ALIMENTARES

DÉFINITIONS ET NOTES EXPLICATIVES

SIGNES CONVENTIONNELS

POIDS ET MESURES

FACTEURS DE CONVERSION

CARTES GÉOGRAPHIQUES

1. — POPULATION
2. — PROPRIÉTÉ
3. — ENGINES DE PÊCHE, EMBARCATIONS, FORCE MOTRICE
 - 3.1 — Engins de pêche
 - 3.2 — Embarcations
 - 3.3 — Force motrice
4. — PERSONNEL
5. — PRODUCTION
6. — COMMERCE
7. — CONSOMMATION
8. — PRIX
9. — INDUSTRIES EN RAPPORT DIRECT AVEC LA PÊCHE
10. — DÉVELOPPEMENT
11. — PRODUIT BRUT ET FORMATION BRUTE DE CAPITAL FIXE
12. — ENSEIGNEMENT RELATIF AUX PÊCHES
13. — BILANS ALIMENTAIRES

Conceitos e notas explicativas

Définitions et notes explicatives

Arte — Engenho utilizado para pescar (no caso dos anzóis cada 1000 anzóis são considerados uma arte).

Captura bruta — Peso do pescado extraído do mar (corresponde ao peso vivo).

Captura devolvida — Parte da captura bruta devolvida ao mar, no local da pesca, sob a forma de pescado inteiro.

Captura nominal — Peso vivo correspondente aproximadamente à pesca descarregada. A sua determinação faz-se normalmente pela aplicação de factores de conversão.

Captura retirada — Parte da captura bruta não devolvida ao mar.

Dia de pesca — Aquele em que efectivamente o navio pescou; o facto de o produto da pesca ser nulo não exclui a sua contagem como dia de pesca.

Embarcação de pesca — Veículo de transporte das artes, pessoal e peixe.

Esforço de pesca — Conjunto de medidas e valores que definem a actividade numa unidade de pesca num determinado período.

Lanço — Uso da arte.

Não pescadores — Pessoal que não exerce a sua actividade directamente na pesca. Os capitães e os pilotos são considerados pescadores.

N.º de dias de pesca — Número de dias completos (das 00.00 às 24.00 horas) em que o navio esteve nos pesqueiros com o intuito de pescar, descontando porém não só o tempo de trajecto de e para os portos e entre pesqueiros, mas também o tempo perdido em atrasos provocados por condições meteorológicas desfavoráveis, por avarias ou outros factores.

N.º de dias no pesqueiro — Número de dias completos (das 00.00 às 24.00 horas) em que o navio esteve efectivamente nos pesqueiros independentemente dos motivos por que neles permaneceu (avaría, mau tempo, etc.).

N.º de lanços — Número de vezes que a arte foi usada.

Pesca capturada — Vide «Captura nominal».

Pesca costeira — Pesca efectuada para além da área da Capitania ou Delegação Marítima de registo da embarcação, mas à vista da costa.

Engin — Matériel utilisé pour pêcher. (Dans le cas des hameçons, chaque millier d'hameçons équivaut à un engin).

Capture brute — Poids du poisson extrait de la mer (correspondant au poids de la pêche vivante).

Capture rejetée — Partie de la capture brute rejetée à la mer, sur le lieu de pêche, sous la forme de poissons entiers.

Capture nominale — Poids de la pêche vivante correspondant approximativement à la pêche déchargée. Sa détermination se fait normalement par l'application de facteurs de conversion.

Capture conservée — Partie de la capture brute non rejetée à la mer.

Jour de pêche — Le jour où le bateau a effectivement pêché; le fait que le produit de la pêche peut être nul, n'exclut pas qu'il soit considéré comme jour de pêche.

Embarcation de pêche — Véhicule de transport du matériel de pêche, du personnel et des poissons.

Effort de pêche — Ensemble de mesures et de valeurs définissant l'activité d'une unité de pêche dans une période déterminée.

Lancer — Usage du matériel utilisé pour pêcher.

Non pêcheurs — Personnel qui n'exerce pas son activité directement dans la pêche. Les capitaines et les pilotes sont considérés comme pêcheurs.

N.º des jours de pêche — Nombre de jours complets (de 00.00 heure à 24.00 heures) pendant lesquels le bateau a été dans les pêcheries avec l'intention de pêcher, il faut décompter cependant, non seulement le temps du trajet aller et retour aux ports et entre les pêcheries, mais aussi le temps perdu en retards provoqués par des conditions atmosphériques défavorables, par des avaries ou autres facteurs.

N.º des jours de pêcherie — Nombre de jours complets (de 00.00 heure à 24.00 heures) dans lesquels le bateau a effectivement été dans les pêcheries indépendamment des motifs pour lesquels il a été immobilisé (avarie, mauvais temps, etc.).

N.º des lancés — Nombre de fois que le matériel a été employé.

Pêche capturée — Voir «Captura nominal».

Pêche côtière — Pêche effectuée au-delà de l'aire de la Capitainerie ou Délégation Maritime d'enregistrement de l'embarcation, mais en vue de la côte.

Pesca descarregada — Peso do pescado e produtos da pesca descarregados. Representa o peso líquido no momento da descarga do peixe e outros produtos da pesca (eviscerados, cortados em filetes, congelados, salgados, fumados, secos, em latas, etc.).

Pesca local — Pesca praticada nas águas da capitania ou delegação onde as embarcações estão registadas.

Pescadores — Pessoal que exerce a sua actividade directamente na pesca, incluindo os capitães e os pilotos.

Porto de registo — Local (Capitania ou Delegação Marítima) onde a embarcação está registada.

Quantidades baldeadas — Vide «Captura devolvida».

Tonelagem de arqueação bruta (tAB) — Volume interno total do casco do navio e das superestruturas (compreende todos os espaços relacionados ou destinados a carga, passageiros e tripulação, à navegação, T. S. F., porões e tanques) expresso numa unidade chamada tonelada de arqueação bruta (igual a 2,832 m³ ou 100 pés cúbicos ingleses).

Tripulantes — Pessoal não classificado como pescador.

Unidade pescando — Unidade incluindo pessoal, embarcação e artes empregadas na pesca.

Zona de descarga — Local da costa onde é descarregado o peixe capturado.

Zona de pesca — Local no mar onde se efectua a captura.

Pêche déchargée — Poids du poisson et produits de la pêche déchargés. Ils représentent le poids net au moment du déchargement du poisson et des autres produits de la pêche (étripés, découpés, en filets, congelés, salés, fumés, séchés, mis en boîte, etc.).

Pêche locale — Pêche pratiquée dans les eaux de la capitainerie ou délégation où les embarcations sont enregistrées.

Pêcheurs — Personnel qui exerce son activité directement dans la pêche, y compris les capitaines et les pilotes.

Port d'enregistrement — Lieu (Capitainerie ou Délégation Maritime) où l'embarcation est enregistrée.

Quantité transvasée — Voir «Capture rejetée».

Tonnage de jauge brut (tAB) — Volume interne total de la coque du bateau et des superstructures (comprenant tous les espaces relatifs ou destinés à la charge, aux passagers et à l'équipage, à la navigation, à la T. S. F., à la cale et aux réservoirs), exprimée dans une unité destinée à jauger un tonnage (égale à 2,832 m³ ou 100 pieds-cubes britanniques).

Équipage — Personnel non classifié comme pêcheur.

Unité qui pêche — Unité comprenant le personnel, l'embarcation et le matériel employé dans la pêche.

Zone de déchargement — Lieu de la côte où est déchargé le poisson capturé.

Zone de pêche — Endroit en mer où est effectuée la capture.

SINAIS CONVENCIONAIS

Signes conventionnels

- ... — Confidencial (dados individuais sujeitos a segredo estatístico) — *Confidentiel*
(données individuelles assujetties au secret statistique)
- — O fenómeno não existe — *Le phénomène n'existe pas*
- .. — Resultado nulo — *Résultat nul*
- o — Resultado inferior ao módulo adoptado — *Résultat inférieur à l'unité adoptée*
- x — Resultado ignorado — *Résultat inconnu*
- n — Resultado não apurado — *Résultat n'ayant pas fait l'objet du dépouillement*
- " — Resultado de estimativa — *Résultat d'évaluation*
- — Total não correspondendo à soma das parcelas indicadas — *Le total ne correspond pas à l'addition des données indiquées*
- * — Dados rectificadados — *Rectifié*
- n. e. — Não especificado — *Non mentionné*
- n.º — Número — *Nombre*
- p — Peso — *Poids*
- ESC — Escudo — «*Escudo*»
- h — Hora — *Heure*
- cv — Cavalo-vapor — *Cheval-vapeur*
- kwh — Quilovátios-hora — *Kilowatts-heure*
- tAB — Tonelagem de arqueação bruta — *Tonnage de jauge brut*

Além destes sinais, são empregados os símbolos do sistema métrico decimal —
Outre ces signes, on emploie les symboles du système métrique décimal.

PESOS E MEDIDAS

Poids et mesures

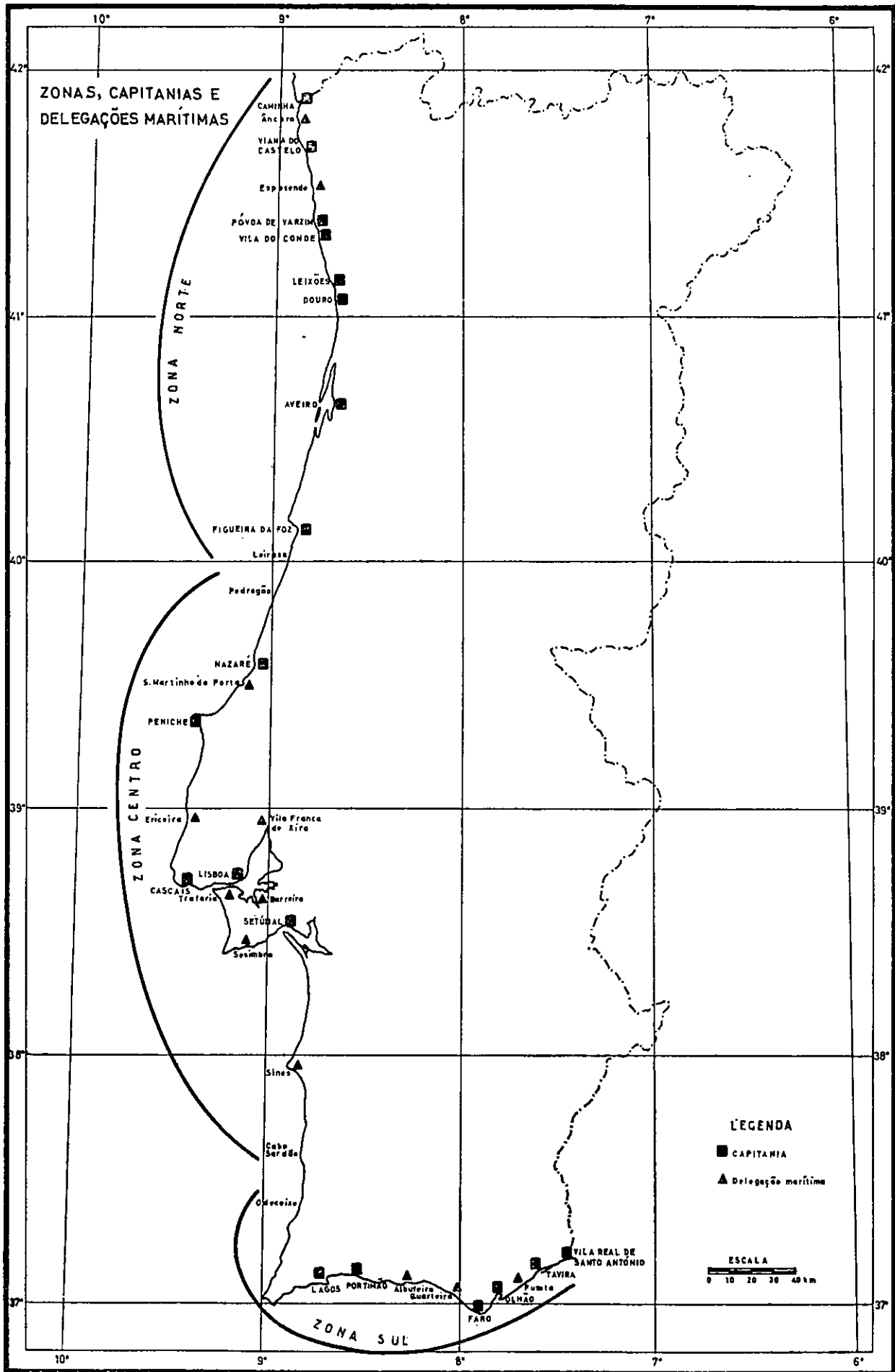
Produtos — Produits	Unidade — Unité	Equivalência — Équivalence (kg)
1	2	3
CRUSTÁCEOS — CRUSTACÉS		
Lagostas frescas — <i>Langoustes fraîches</i>		
com 20 cm — <i>de 20 cm</i>	Unidade	0,5
com 25 cm — <i>» 25 cm</i>	»	1,0
com 30 cm — <i>» 30 cm</i>	»	1,6
MOLUSCOS — MOLLUSQUES		
Ameijoas — <i>Palourdes</i>		
com 3 cm — <i>de 3 cm</i>	Milhar — <i>Mille</i>	10,0
com 3,5 cm — <i>» 3,5 cm</i>	»	12,5
com 4 cm — <i>» 4 cm</i>	»	25,0
Ostras — <i>Huitres</i>		
com 5 cm — <i>de 5 cm</i>	Milhar	25,0
com 6 cm — <i>» 6 cm</i>	»	35,0
com 7 cm — <i>» 7 cm</i>	»	47,0

FACTORES DE CONVERSÃO

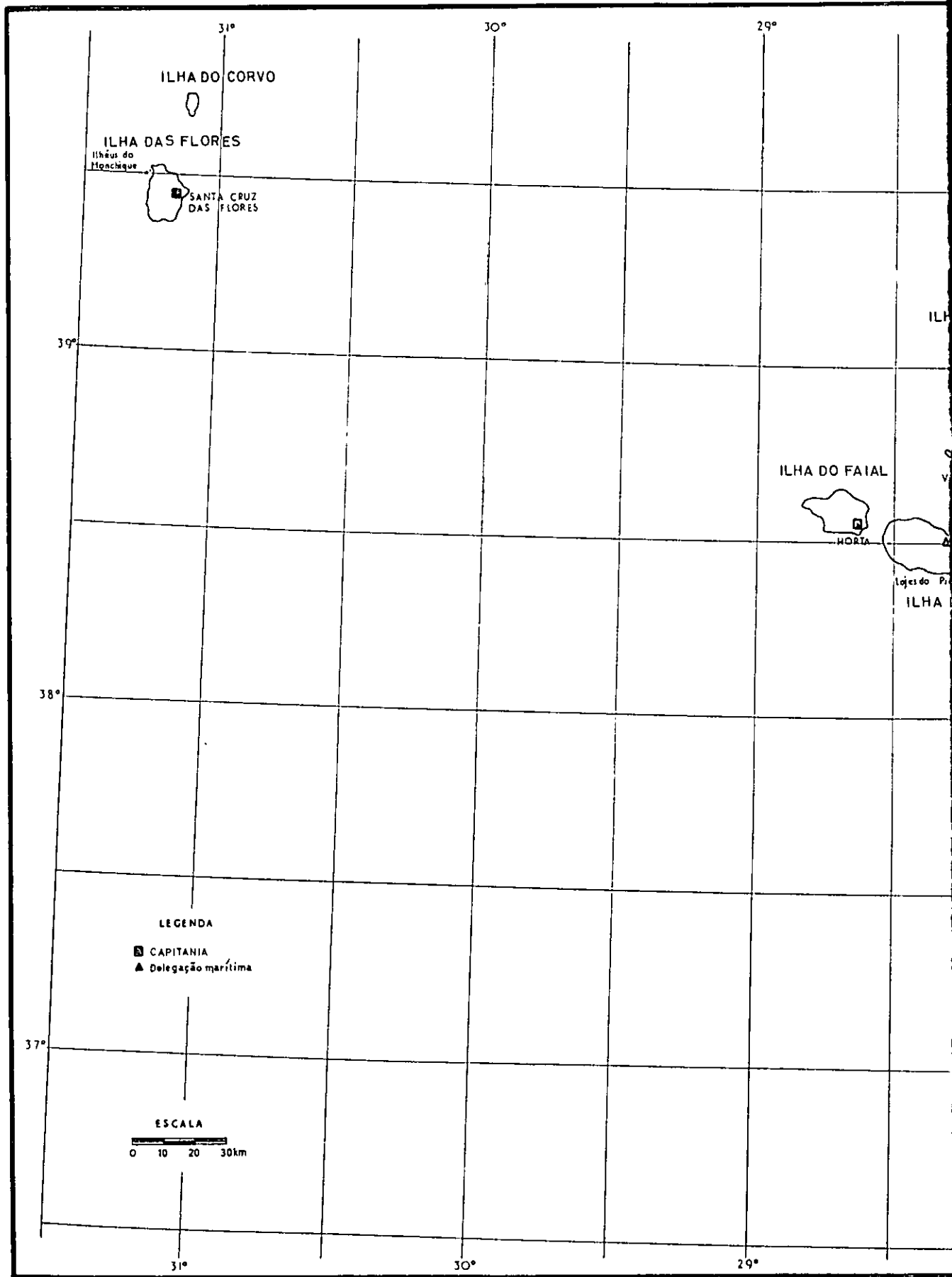
Facteurs de conversion

Produtos — Produits	Unidades — Unités	Equivalência aproximada — Équivalence approximative
1	2	3
Peixes — Poissons		
Bacalhau — <i>Morue</i>	1 kg de bacalhau fresco — <i>de morue fraîche</i>	0,333 kg de bacalhau salgado verde
Bacalhau	1 kg de bacalhau salgado verde — <i>de morue salée verte</i>	0,700 kg de bacalhau seco — <i>de morue sèche</i>
Bacalhau	1 kg de bacalhau fresco	0,233 kg de bacalhau seco
Pargo, Goraz, Cachucho, Besugo, Dourada, Salmonete, Ruivo e Corvina — <i>Page, Dorade commune, Dentés, Paget acarne, Vraie dorade, Rouget, Gron-dins rouge et Maigre</i>	1 kg de peixe fresco — <i>de poisson frais</i>	0,952 kg de peixe descarregado — <i>de poisson déchargé</i>
Peixe n. e. — <i>Poisson n. d.</i>	1 kg de peixe fresco	0,700 kg de peixe em salmoura — <i>en saumure</i>
Peixe n. e.	1 kg de peixe fresco	0,800 kg de peixe fumado — <i>fumé</i>
Peixe n. e.	1 kg de peixe fresco	0,345 kg de peixe seco
Peixe n. e.	1 kg de peixe fresco	0,847 kg de peixe salgado — <i>salé</i>
Peixe n. e.	1 kg de peixe fresco	2,222 kg de peixe em conserva (lata de 1/4 club) — <i>en conserve (boîte de 1/4 club)</i>

CONTINENTE

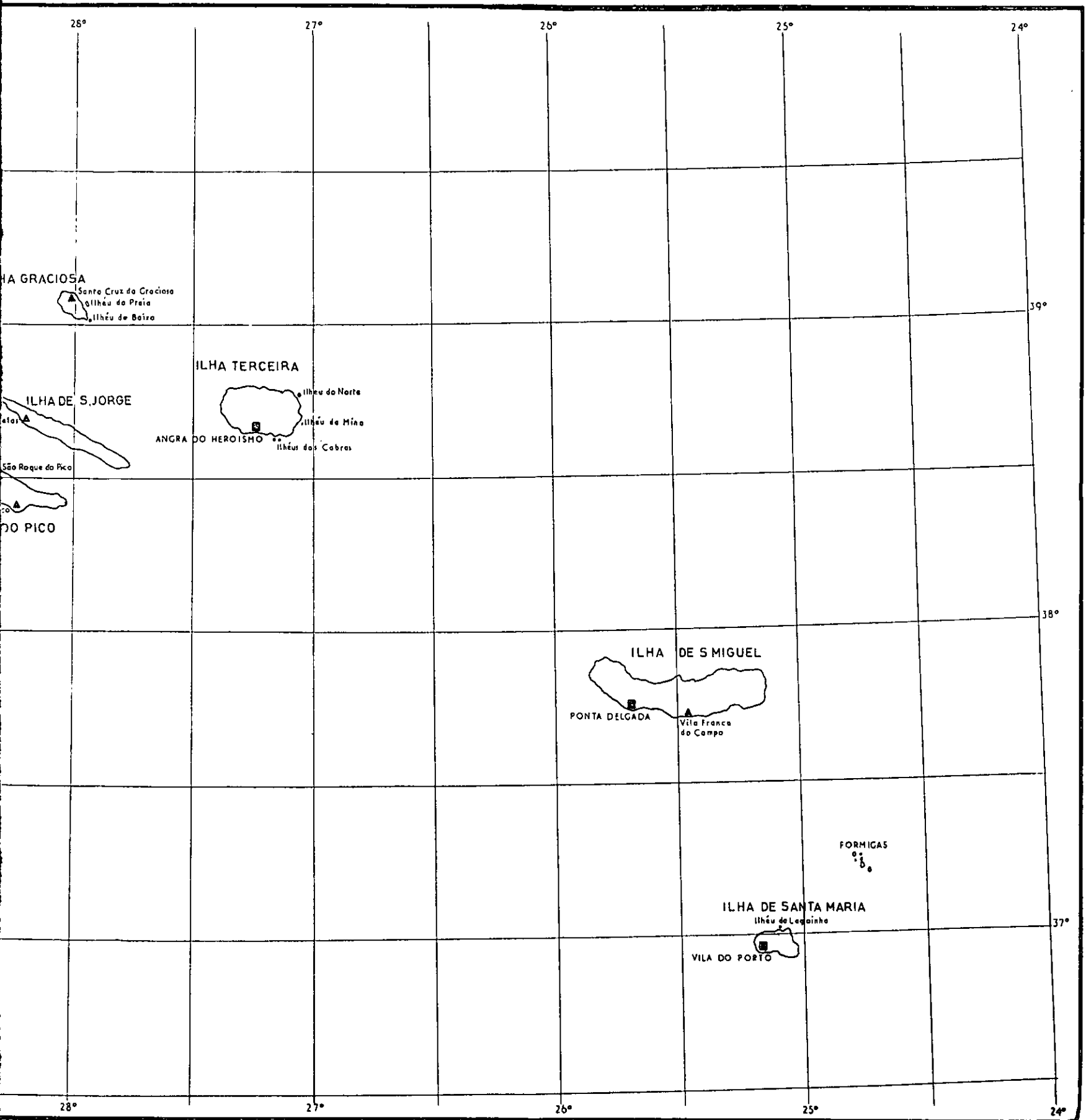






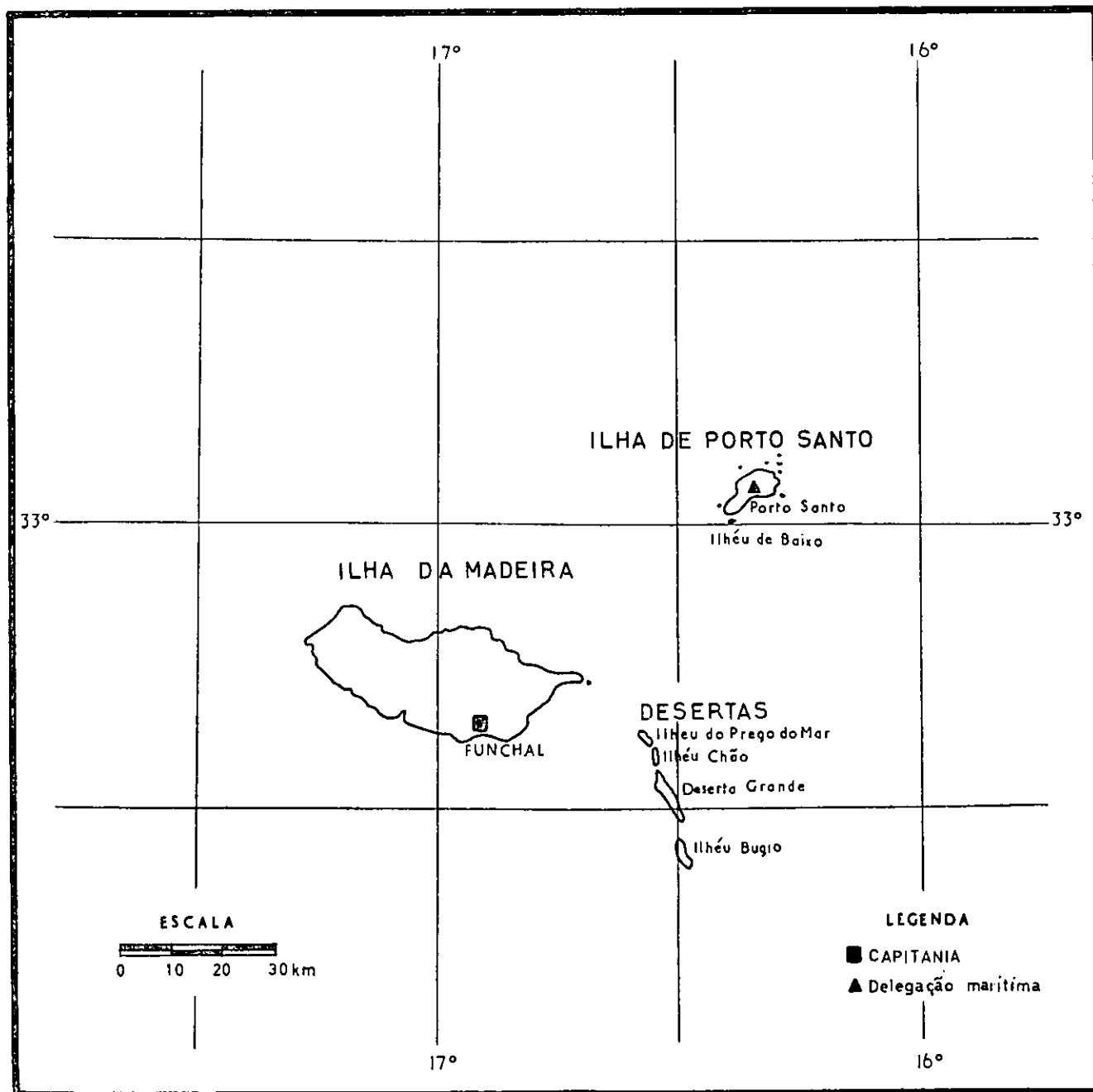
ARquipélago dos Açores


Comunidades e Delegações Marítimas



ARQUIPÉLAGO DA MADEIRA

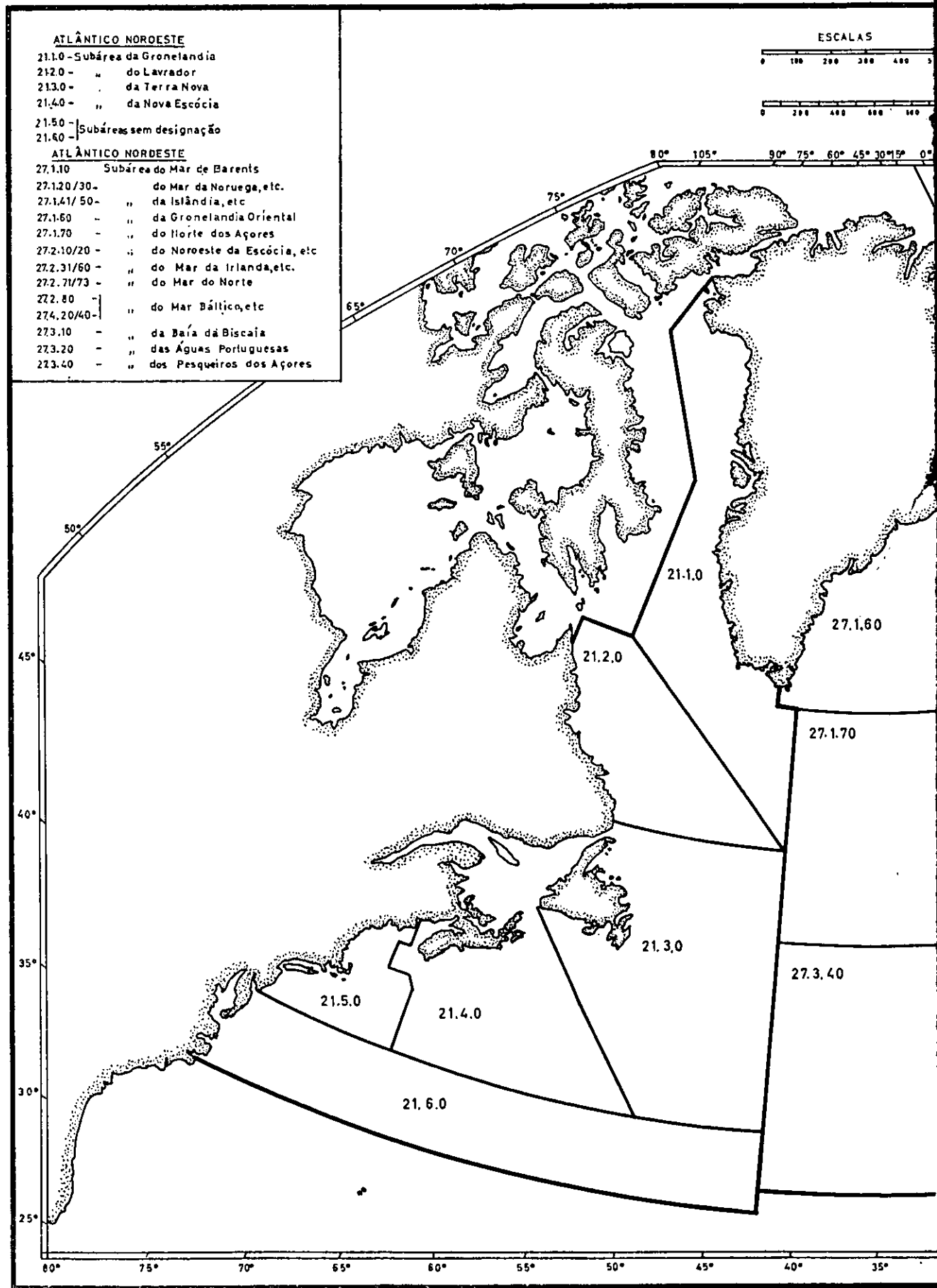
CAPITANIAS E DELEGAÇÕES MARÍTIMAS





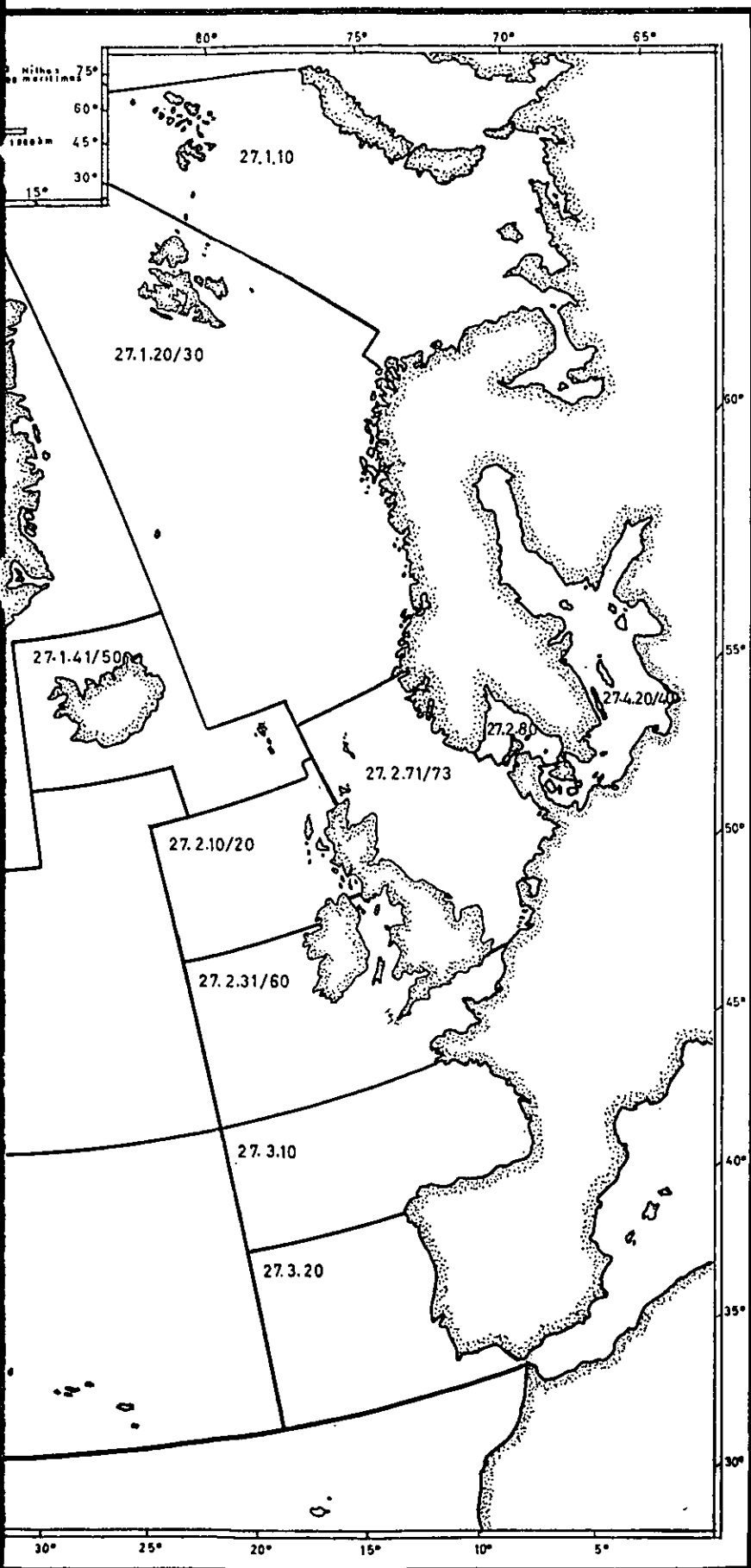
ÁREAS INTERNACIONAIS DE PESCA DO ATLÂNTICO NOROCCIDENTAL

(Áreas estatísticas 21 e 27)



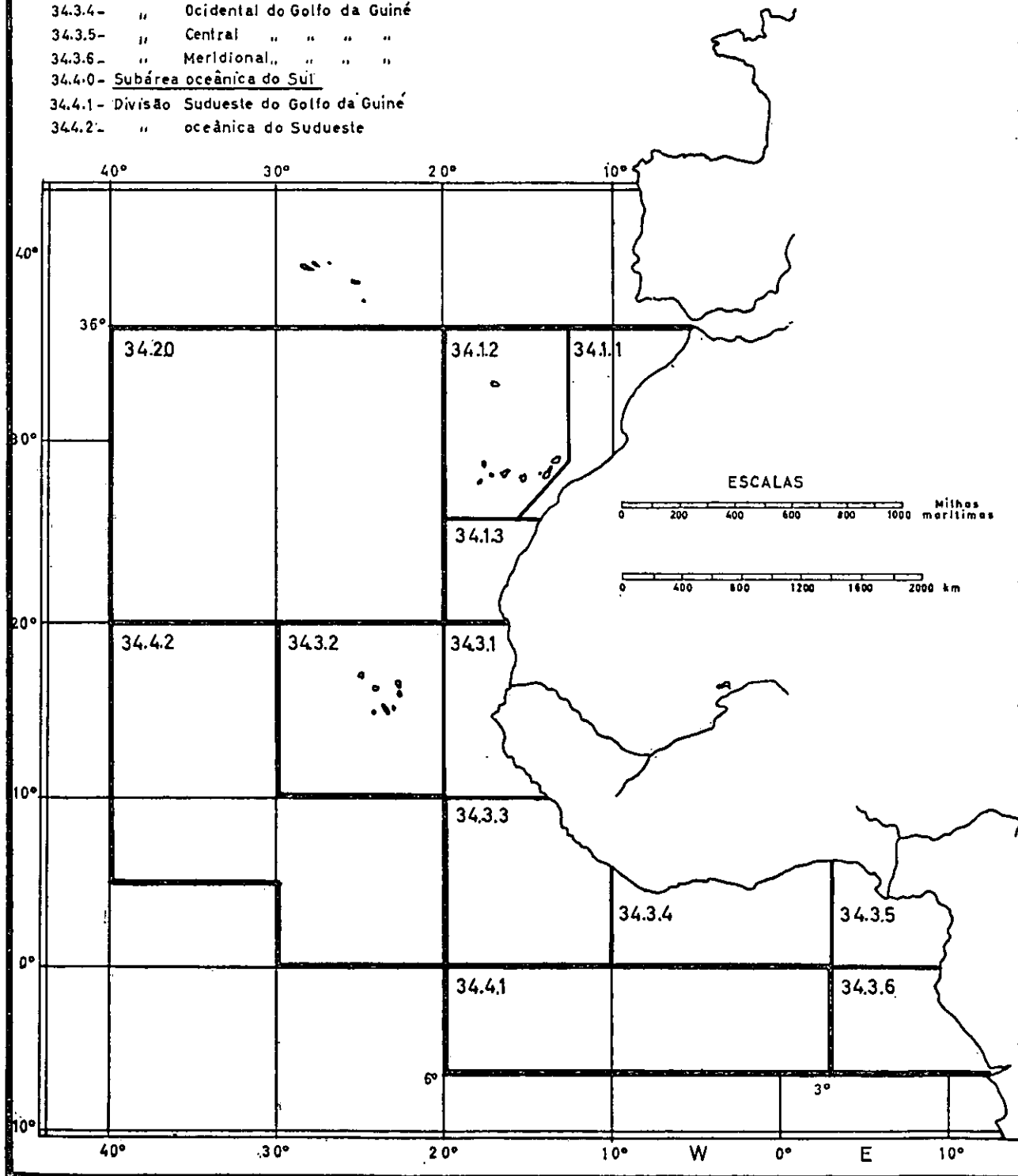
ATLÂNTICO NORTE


27)



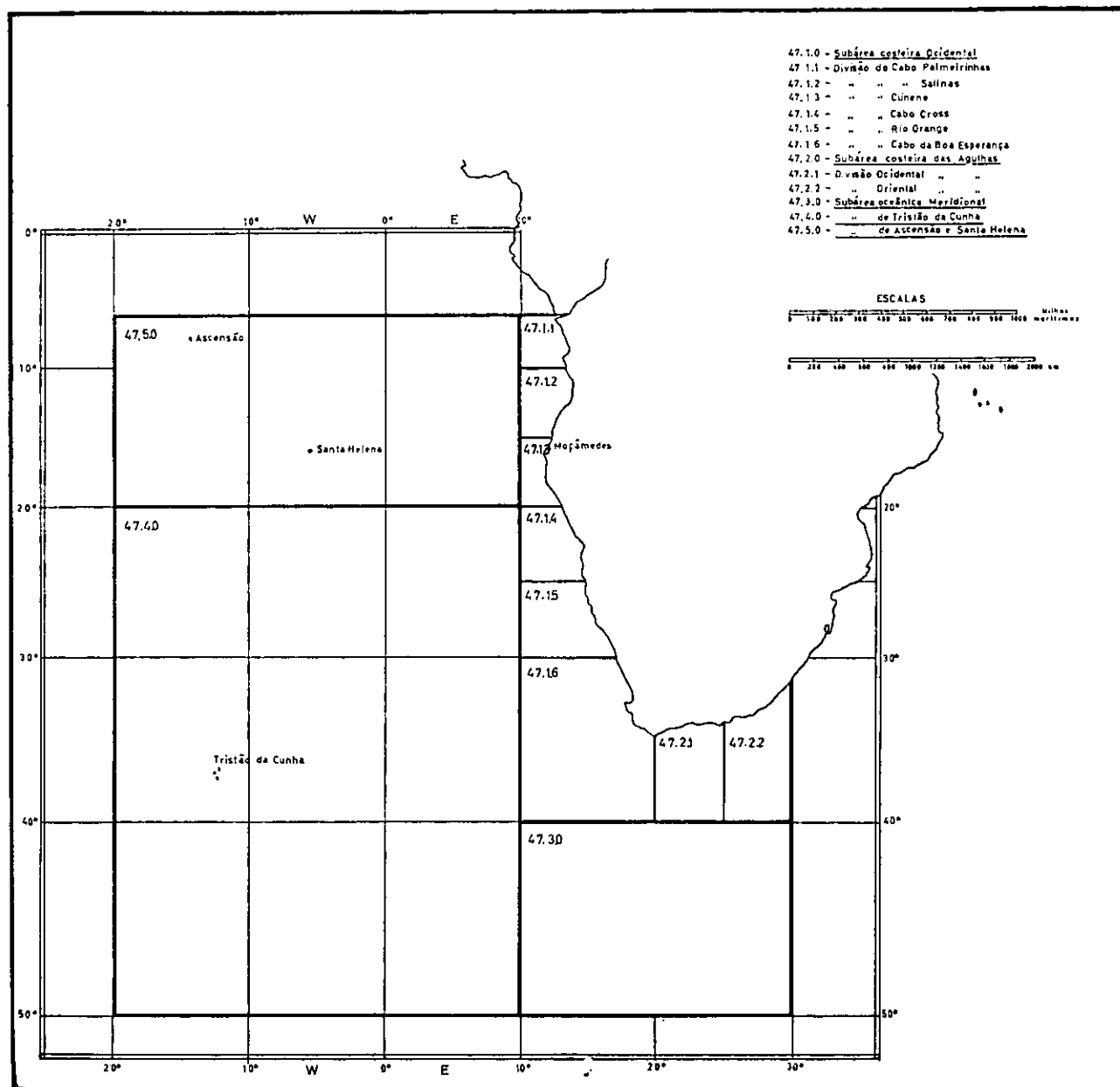
ÁREA INTERNACIONAL DE PESCA DO ATLÂNTICO CENTRAL LESTE (Área estatística 34)


- 34.1.0 - Subárea costeira do Norte
- 34.1.1 - Divisão costeira de Marrocos
- 34.1.2 - " Insular de Canárias/Madeira
- 34.1.3 - " costeira do Sahara
- 34.2.0 - Subárea oceânica do Norte
- 34.3.0 - " costeira do Sul
- 34.3.1 - Divisão costeira de Cabo Verde
- 34.3.2 - " insular de Cabo Verde
- 34.3.3 - " Sherbro
- 34.3.4 - " Ocidental do Golfo da Guiné
- 34.3.5 - " Central " " " "
- 34.3.6 - " Meridional,, " " " "
- 34.4.0 - Subárea oceânica do Sul
- 34.4.1 - Divisão Sudeste do Golfo da Guiné
- 34.4.2 - " oceânica do Sudeste





ÁREA INTERNACIONAL DE PESCA DO ATLÂNTICO SUESTE (Área estatística 47)





1. — POPULAÇÃO

Population

1. — População residente e activa com profissão, total e na pesca, segundo a situação na profissão, por distritos
Population résidante et active ayant une profession, total et dans la pêche, suivant la situation professionnelle, par districts

1. — População — Population

Distritos — Districts	População residente <i>Population résidante</i>	Activa com profissão de 10 e mais anos <i>Active ayant une profession de 10 ans et plus (a)</i>	Activa com profissão na pesca de 10 e mais anos <i>Active ayant une profession dans la pêche de 10 ans et plus</i>									
			Total	Patrões <i>Patrons</i>	Isolados <i>Isolés</i>	Trabalhadores por conta de outrem <i>Travailleurs au compte d'autrui</i>					Não remunerados <i>Non rémunérés</i>	
						Total	Empregados <i>Employés (b)</i>	Assalariados <i>Salariés (b)</i>	Terceiros <i>Tâcherons</i>	Outras formas <i>Autres formes</i>	Pessoas de família <i>Personnes de famille</i>	Outros n. e. <i>Autres</i>
1	2	3	4	5	6	7	8	9	10	11	12	13
TOTAL . . .												
{ 15-XII-1950 (c) . . .	8 441 312	3 196 482	• 46 002	1 062	7 072	36 281	12 605	23 676	(d)	(d)	1 161	389
{ 15-XII-1960 . . .	8 889 392	3 315 639	• 46 752	1 026	5 489	39 390	7 544	21 215	10 164	467	817	27
{ 15-XII-1970 . . .	8 611 125	3 163 855	• 36 920	365	5 445	30 155	7 710	13 355	6 895	2 195	420	525
Continente — Continent												
{ 15-XII-1950 (c) . . .	7 856 913	3 005 110	• 39 738	999	5 544	31 903	12 385	19 518	(d)	(d)	883	381
{ 15-XII-1960 . . .	8 292 975	3 126 245	• 40 167	916	4 217	34 285	7 237	18 364	8 543	141	721	27
{ 15-XII-1970 . . .	8 074 975	2 985 170	• 32 510	355	4 400	27 090	7 565	12 940	5 170	1 415	355	310
Aveiro	545 230	194 100	• 3 910	25	375	3 805	1 490	1 305	470	70	05	50
Beja	204 440	78 885	• 175	..	195	40	..	20	15	5
Braga	609 415	217 695	• 110	..	25	85	5	20	55	5
Dragança	180 395	55 810	• 15	..	16
Castelo Branco	254 355	89 340	• 10	..	10
Coimbra	399 380	137 105	• 1 720	10	125	1 535	546	935	75	30
Évora	178 475	71 965	• 5	..	5
Faró	268 040	102 610	• 7 300	50	1 485	5 020	2 015	2 080	1 215	310	70	75
Guarda	210 720	69 340	• 10	..	5	5	5
Leiria	376 940	131 005	• 3 665	20	125	3 515	405	2 465	510	135	5	..
Lisboa	1 568 020	640 330	• 2 005	80	305	1 630	850	545	140	95	20	20
Portalegre	145 545	58 370	• 50	..	45	5	..	5
Porto	1 309 560	482 880	• 6 055	70	305	5 385	630	3 575	925	255	115	90
Santarém	427 995	153 230	• 235	..	140	90	40	35	10	5	5	..
Setúbal	469 555	192 435	• 5 990	110	820	4 985	1 375	1 720	1 505	385	16	00
Viana do Castelo	250 510	97 870	• 1 225	40	370	740	210	165	245	120	00	15
Vila Real	265 605	80 850	• 10	..	5	5	..	5
Viscu	410 795	134 350	• 20	..	15	5	..	5
Açores												
{ 15-XII-1950 (c) . . .	317 409	108 243	• 4 248	24	909	3 185	137	3 048	(d)	(d)	116	8
{ 15-XII-1960 . . .	327 480	107 124	• 3 969	103	1 073	2 701	206	1 550	619	326	90	..
{ 15-XII-1970 . . .	285 015	86 615	• 2 870	10	910	1 675	100	355	565	655	65	210
Angra do Heroísmo	85 650	28 170	• 685	5	105	400	40	70	180	110	10	105
Horta	40 600	13 655	• 630	..	315	185	30	20	55	80	50	80
Ponta Delgada	158 765	44 790	• 1 555	5	480	1 000	30	265	330	405	5	25
Madeira — Funchal												
{ 15-XII-1950 (c) . . .	266 990	83 129	• 2 016	39	619	1 193	83	1 110	(d)	(d)	162	..
{ 15-XII-1960 . . .	268 937	82 270	• 2 616	7	199	2 404	101	1 201	1 002	..	6	..
{ 15-XII-1970 . . .	251 135	89 070	• 1 540	..	135	1 390	45	60	1 160	125	10	5

Nota — Da população activa, em 15-XII-1960 e em 15-XII-1970, foram excluídas as pessoas desempregadas e os que se encontravam a prestar serviço militar. Os dados de 1970 foram estimados a 20%. — Note — De la population active, en 15-XII-1960 et en 15-XII-1970, on ét exclus les personnes en chômage et celles qui se trouvaient sous les drapeaux. Les données de 1970 ont été estimées a 20%.

(a) De 12 e mais anos, no recenseamento de 15-XII-1960. — De 12 ans et plus au recensement de 15-XII-1960.

(b) Empregados: trabalhadores pagos ao mês; Assalariados: trabalhadores pagos ao dia, à semana ou à quinzena. — Employés: ouvriers payés au mois; Salariés: ouvriers payés à la journée, a la semaine ou a la quinzaine.

(c) População presente. — Population présente.

(d) Incluídos na coluna 8. — Englobés dans la colonne 8.

2. — Pesca por meio de aparelhos. Contribuição industrial (grupos A, B e C)

Pêche au moyen d'instruments. Contribution industrielle (groupes A, B et C)

2. — Propriedade — Propriété

1968-1972

Anos Années	Contribuintes sujeitos a tributação, conforme a liquidação definitiva <i>Contribuables assujettis à l'impôt, d'après la liquidation définitive</i>			Número de contribuintes a que não foi apurada matéria colectável na liquidação definitiva, por se terem verificado prejuízos ou não terem sido presumidos lucros <i>Nombre de contribuables dont la matière imposable n'a pas été relevée dans la liquidation définitive, en conséquence de pertes ou du fait que l'on n'a pas présumé de bénéfices</i>
	Contribuintes Contribuables	Matéria colectável Matière imposable	Contribuição (verba principal) Contribution (principal)	
	N.º	1000 R\$C		
1	2	3	4	5
1968	476	39 697	6 484	328
1969	435	37 334	7 049	272
1970	328	31 649	5 699	291
1971	1 934	43 593	6 599	2 054
1972	2 489	103 335	15 405	2 160
1972 { Grupo A	43	64 020	9 507	20
1972 { Grupo B	1 105	35 405	5 230	415
1972 { Grupo C	1 341	3 820	578	1 716

Nota: Relativamente aos conceitos utilizados, consultar a introdução das «Estatísticas das Contribuições e Impostos».

Note: En ce qui concerne les concepts utilisés, consulter l'introduction des «Statistiques des Contributions et Impôts».

3.1. — Artes — *Engins de pêche*

3. — Artes mais importantes que laboraram

Engins de pêche les plus importants utilisés

3. — Artes. Embarcações. Força motriz — *Engins de pêche. Embarcations. Force motrice*

1972

Tipos de artes <i>Types des engins de pêche</i>	Artes <i>Engins de pêche</i>	Embarcações com motor utilizadas <i>Embarcations à moteur employées</i>	Dias de pesca <i>Jours de pêche</i>	Pesca descarregada <i>Pêche déchargée</i>			Pescadores matriculados <i>Pêcheurs enregistrés</i>	
				n.º	t	1000 ESC	Em 31-VII	Em 31-XII
							<i>Au 31-VII</i>	<i>Em 31-XII</i>
1	2	3	4	5	6	7	8	9
TOTAL	547	544	125 974	×	286 953	2 043 476	×	×
Continente — <i>Continent</i>	485	482	123 811	52 074	280 039	2 005 313	15 879	×
Armações — <i>Madragues</i>	2	222	108	514	102	192
{ De atum — <i>Du thon</i>	2	222	108	514	102	192
{ De sardinha — <i>De la sardine</i>	1	47	19	153	15	×
Pesca à linha do bacalhau — <i>Pêche à la ligne de la morue</i>	18	18	12 053	703	16 241	230 080	3 440	1 095
{ Dos lugres — <i>Des lougres</i>	18	18	12 053	703	16 241	230 080	3 440	1 095
{ Dos navios a motor — <i>Des embarcations à moteur</i>	18	18	12 053	1 868	16 241	230 080	3 440	1 095
Redes de arrastar (arrastões) — <i>Filets de chalutage (chalutiers)</i>	37	37	50 750	7 850	33 277	404 782	3 508	3 614
{ De crustáceos — <i>Des crustacés</i>	10	10	1 082	984	88 616	856 850	3 508	3 614
{ De peixe fresco — <i>Des poissons frais</i>	129	120	36 011	984	88 616	856 850	3 508	3 614
Redes de cercar (trainceiras) — <i>Filets de trainage (traineaux)</i>	283	283	13 301	30 884	140 357	500 434	8 754	8 290
{ Grandes — <i>Grands</i>	283	283	13 301	30 884	140 357	500 434	8 754	8 290
{ Pequenas — <i>Petits</i>	5	5	114	510	1 301	3 401	8 754	8 290
Açores	25	25	1 157	×	4 079	19 513	126	132
Artes móveis da pesca do atum — <i>Embarcations pour la pêche du thon</i>	25	25	1 157	×	4 079	19 513	126	132
Madeira	37	37	1 006	452	2 835	18 650	×	×
Artes móveis da pesca do atum	37	37	1 006	452	2 835	18 650	×	×

TAB: Tonelagem de arqueação bruta — *Tonnage de jauge brut.*

3.2 — Embarcações — *Embarcations*

4. — Embarcações de pesca existentes e em actividade, por zonas de matrícula, segundo o sistema de propulsão e a tonelagem

Embarcations de pêche existantes et en activité, par zones d'inscription, suivant le système de propulsion et le tonnage

3. — Artes. Embarcações. Força motriz — *Engins de pêche. Embarcations. Force motrice*

31-VII e 31-XII-1972

Zonas de matrícula e classes de TAB <i>Zones de l'inscription et classes de TAB (a)</i>	Embarcações existentes (registadas) em 31-XII <i>Embarcations existantes (enregistrées) au 31-XII</i>						Embarcações em actividade em 31-VII <i>Embarcations en activité au 31-VII</i>					
	Total		Com motor <i>Avec moteur</i>		Sem motor <i>Sans moteur</i>		Total		Com motor		Sem motor	
	N.º	TAB	N.º	TAB	N.º	TAB	N.º	TAB	N.º	TAB	N.º	TAB
1	2	3	4	5	6	7	8	9	10	11	12	13
TOTAL { 1971 1972	17 453 17 112	187 140 189 991	4 116 4 064	168 501 172 582	13 337 13 048	18 639 17 409	9 347 9 234	149 083 142 621	3 324 3 250	141 470 134 578	6 023 5 984	7 613 8 043
Até 5 toneladas (inclusivé) — <i>Jusq'à 5 tonnes (inclus)</i>	14 532	20 318	1 008	4 571	12 804	15 747	7 296	11 299	1 305	3 600	5 931	7 600
De mais de 5 a 25 toneladas — <i>De plus de 5 a 25 tonnes</i>	1 739	20 031	1 550	18 403	183	1 028	1 249	14 473	1 106	14 030	53	434
De mais de 25 a 50 toneladas — <i>De plus de 25 a 50 tonnes</i>	434	15 179	433	15 145	1	34	346	12 316	346	12 316
De mais de 50 a 100 toneladas — <i>De plus de 50 a 100 tonnes</i>	197	12 822	107	12 822	160	10 320	160	10 320
De mais de 100 toneladas — <i>De plus de 100 tonnes</i>	210	121 641	210	121 041	183	94 213	183	94 213
Continente — <i>Continent</i>	15 031	181 346	3 142	165 583	11 889	15 763	7 861	136 711	2 516	129 610	5 345	7 101
Até 5 toneladas (inclusivé)	12 751	17 657	1 030	3 413	11 721	14 244	6 131	9 396	830	2 654	5 301	6 742
De mais de 5 a 25 toneladas	1 515	17 668	1 348	18 183	167	1 485	1 091	12 870	1 047	12 511	44	350
De mais de 25 a 50 toneladas	382	13 417	381	13 383	1	34	313	11 188	313	11 188
De mais de 50 a 100 toneladas	175	11 204	175	11 204	145	9 345	145	9 345
De mais de 100 toneladas	208	121 340	208	121 340	181	93 912	181	93 912
Norte — <i>Nord</i>	4 772	78 236	859	72 484	3 913	5 752	2 794	66 309	736	63 012	2 058	3 297
Até 5 toneladas (inclusivé)	4 124	6 273	257	892	3 807	5 381	2 255	2 780	221	688	2 034	3 092
De mais de 5 a 25 toneladas	343	4 267	297	3 896	40	371	281	3 745	257	3 540	24	205
De mais de 25 a 50 toneladas	99	3 923	99	3 923	80	3 172	80	3 172
De mais de 50 a 100 toneladas	118	7 415	118	7 415	94	6 000	94	6 000
De mais de 100 toneladas	88	56 358	88	56 358	84	49 612	84	49 612
Centro — <i>Centre</i>	5 321	83 471	1 490	79 036	3 831	4 435	2 918	57 997	1 256	56 121	1 662	1 876
Até 5 toneladas (inclusivé)	4 417	6 095	621	1 044	3 796	4 161	2 179	3 440	528	1 653	1 651	1 787
De mais de 5 a 25 toneladas	598	6 548	503	6 204	35	284	490	5 486	479	5 897	11	80
De mais de 25 a 50 toneladas	163	5 378	163	5 378	130	4 469	130	4 469
De mais de 50 a 100 toneladas	36	2 544	36	2 544	35	2 376	35	2 376
De mais de 100 toneladas	107	62 907	107	62 907	84	42 226	84	42 226
Sul — <i>Sud</i>	4 938	19 639	793	14 063	4 145	5 576	2 149	12 405	524	10 477	1 625	1 928
Até 5 toneladas (inclusivé)	4 210	5 289	152	577	4 058	4 712	1 697	2 176	81	313	1 616	1 869
De mais de 5 a 25 toneladas	574	6 853	488	6 023	80	830	320	3 639	311	3 574	9	85
De mais de 25 a 50 toneladas	120	4 116	110	4 082	1	34	103	3 547	103	3 547
De mais de 50 a 100 toneladas	21	1 306	21	1 306	16	969	16	969
De mais de 100 toneladas	13	2 075	13	2 075	13	2 074	13	2 074
Açores	1 575	6 087	691	4 707	884	1 380	895	3 449	492	2 740	403	709
Até 5 toneladas (inclusivé)	1 387	2 045	510	808	868	1 237	802	1 255	406	600	396	646
De mais de 5 a 25 toneladas	130	1 242	114	1 090	10	148	59	490	52	427	7	63
De mais de 25 a 50 toneladas	40	1 323	40	1 323	22	735	22	735
De mais de 50 a 100 toneladas	16	1 176	16	1 176	10	668	10	668
De mais de 100 toneladas	2	301	2	301	2	301	2	301
Madeira	506	2 558	231	2 292	275	266	478	2 461	242	2 228	236	233
Até 5 toneladas (inclusivé)	394	616	110	350	275	206	363	648	120	427	234	221
De mais de 5 a 25 toneladas	94	1 121	94	1 121	99	1 113	97	1 101	2	12
De mais de 25 a 50 toneladas	12	439	12	439	11	393	11	393
De mais de 50 a 100 toneladas	6	382	6	382	5	307	5	307
De mais de 100 toneladas

(a) As zonas marítimas do Norte, Centro e Sul incluem as zonas marítimas das capitánias compreendidas entre, respectivamente, Caminha e Figueira da Foz, Nazaré e Setúbal, Lagos e Vila Real de Santo António — *Les zones maritimes Nord, Centre et Sud englobent les zones maritimes des capitaineries comprises entre respectivement, Caminha et Figueira da Foz, Nazaré et Setúbal, Lagos et Vila Real de Santo António.*

5. — Embarcações de pesca existentes e em actividade, segundo o sistema de propulsão, por zonas e capitánias de matrícula

Embarcations de pêche existantes et en activité, suivant le système de propulsion par zones et capitaineries d'inscription

3. — Artes. Embarcações. Força motriz — Engins de pêche. Embarcations. Force motrice

31-VII e 31-XII-1972

Zonas e capitánias de matrícula <i>Zones et capitaineries d'inscription</i>	Embarcações existentes (registadas) em 31-XII <i>Embarcations existantes (enregistrées) au 31-XII</i>						Embarcações em actividade em 31-VII <i>Embarcations en activité au 31-VII</i>						
	Total		Com motor <i>Avec moteur</i>		Sem motor <i>Sans moteur</i>		Total		Com motor		Sem motor		
	n.º	tAB	n.º	tAB	n.º	tAB	n.º	tAB	n.º	tAB	n.º	tAB	
1	2	3	4	5	6	7	8	9	10	11	12	13	
TOTAL	{ 1971	17 453	187 140	4 116	168 501	13 337	18 639	9 347	149 083	3 324	141 470	6 023	7 613
	{ 1972	17 112	189 991	4 064	172 582	13 048	17 409	9 234	142 621	3 250	134 578	5 984	8 043
Continente — Continent	{ 1971	15 352	178 938	3 180	162 009	12 172	16 929	7 851	142 842	2 547	136 145	5 304	6 697
	{ 1972	15 031	181 346	3 142	165 583	11 889	15 763	7 861	136 711	2 516	129 610	5 345	7 101
Norte — Nord		4 772	78 236	859	72 484	3 913	5 752	2 794	66 309	736	63 012	2 058	3 297
Caminha		564	848	24	245	540	603	295	552	24	245	271	307
Viana do Castelo		543	15 377	70	14 843	464	534	393	13 434	72	13 046	321	388
Póvoa de Varzim		381	1 408	90	852	285	556	94	722	62	679	32	43
Vila do Conde		541	4 689	338	4 330	203	303	501	4 489	318	4 216	183	273
Leixões		467	7 346	130	6 707	331	540	238	5 303	97	5 065	141	238
Douro		1 021	5 449	47	3 737	974	1 712	417	4 601	40	3 515	377	1 086
Aveiro		825	33 366	77	32 330	748	1 030	592	28 824	71	28 111	521	713
Figueira da Foz		430	9 753	62	9 294	368	450	264	8 384	52	8 135	212	240
Centro — Centre		5 321	83 471	1 490	79 036	3 831	4 435	2 918	57 997	1 256	56 121	1 662	1 876
Nazaré		462	1 486	65	836	307	650	271	1 089	51	737	220	352
Peniche		1 094	7 195	320	6 540	774	655	581	6 094	263	5 816	318	278
Cascais		196	536	67	400	129	130	167	407	54	352	53	55
Lisboa		1 097	64 822	237	63 728	860	1 094	559	43 108	171	42 017	388	491
Setúbal		2 472	9 432	801	7 526	1 671	1 906	1 400	7 299	717	6 500	683	700
Sul — Sud		4 938	19 639	793	14 063	4 145	5 576	2 149	12 405	524	10 477	1 625	1 928
Lagos		836	2 409	150	1 867	680	542	825	2 271	153	1 733	672	538
Portimão		972	5 953	204	4 962	768	991	400	4 593	154	4 273	246	320
Faro		602	1 104	12	201	590	903	304	465	7	105	207	300
Olhão		1 635	6 417	250	4 414	1 376	2 003	255	2 653	82	2 199	173	454
Tavira		549	1 682	95	872	454	810	163	789	70	694	84	95
Vila Real de Santo António		344	2 074	67	1 747	277	327	202	1 634	40	1 473	153	161
Açores	{ 1971	1 602	5 788	688	4 358	914	1 430	1 054	3 925	530	3 196	524	729
	{ 1972	1 575	6 087	691	4 707	884	1 380	895	3 449	492	2 740	403	709
Vila do Porto		85	154	27	78	58	76	28	47	16	35	12	12
Ponta Delgada		266	1 283	117	1 003	140	280	185	634	78	418	107	216
Angra do Heroísmo		535	1 739	239	1 315	206	424	295	1 053	180	834	109	210
Horta		317	1 985	177	1 755	140	160	178	1 306	121	1 240	57	66
Santa Cruz das Flores		372	1 066	131	556	241	450	209	409	91	213	118	160
Madeira	{ 1971	499	2 414	248	2 134	251	280	442	2 316	247	2 129	195	187
	{ 1972	506	2 558	231	2 292	275	266	478	2 461	242	2 228	236	233
Funchal		506	2 558	231	2 292	275	266	478	2 461	242	2 228	236	233

3.3 — Força motriz — Force motrice

9. — Força motriz instalada nas embarcações registadas e em actividade, segundo a zona de registo

Force motrice installée sur les embarcations, enregistrées et en activité, suivant la zone d'enregistrement

3. — Artes. Embarcações. Força motriz — Engins de pêche. Embarcations. Force motrice.

31-VII e 31-XII-1972

Zona de registo das embarcações Zone d'enregistrement des embarcations	Motores de propulsão Moteurs de propulsion								Geradores Générateurs	
	Total		Explosão Explosion		Combustão interna Combustion interne		Vapor Vapeur		Caldeiras de vapor Chaudières à vapeur	
	n.º	cv	n.º	cv	n.º	cv	n.º	cv	n.º	m² (a)
	1	2	3	4	5	6	7	8	9	10

Nas embarcações registadas em 31-XII — Sur les embarcations enregistrées au 31-XII

TOTAL	1971	4 048	439 219	377	2 845	3 666	433 948	5	2 426	5	728
	1972	3 571	421 699	499	10 986	3 069	409 113	3	1 600	3	417
Contínente — Continent	1971	3 183	408 609	62	872	3 116	405 311	5	2 426	5	728
	1972	2 707	388 628	207	9 031	2 497	377 997	3	1 600	3	417
Norte — Nord		423	137 705	423	137 705
Centro — Centre		1 488	192 754	1 485	191 154	3	1 600	3	417
Sul — Sud		706	58 079	207	9 031	580	40 048
Açores	1971	611	17 823	311	1 873	300	15 950
	1972	627	20 222	288	1 855	339	18 367
Madeira	1971	254	12 787	4	100	250	12 687
	1972	237	12 849	4	100	233	12 749

Nas embarcações em actividade em 31-VII — Sur les embarcations en activité au 31-VII

TOTAL	1971	3 387	390 517	302	2 334	3 082	386 373	3	1 810	3	431
	1972	3 296	381 967	274	3 700	3 020	377 107	2	1 160	2	312
Contínente	1971	2 566	361 527	36	477	2 527	359 240	3	1 810	3	431
	1972	2 504	352 305	43	2 185	2 459	348 960	2	1 160	2	312
Norte		712	140 204	712	140 204
Centro		1 268	168 110	1 266	166 950	2	1 160	2	312
Sul		824	44 082	43	2 185	481	42 707
Açores	1971	566	16 423	260	1 732	306	14 691
	1972	544	16 700	227	1 415	317	15 285
Madeira	1971	255	12 567	6	125	249	12 442
	1972	248	12 962	4	100	244	12 862

(a) Superfície de aquecimento — Surface de chauffe.

10. — Pescadores matriculados, em 31-VII e 31-XII, segundo as modalidades de pesca e as idades, por zonas de matrícula

Pêcheurs enregistrés les 31-VII et 31-XII, suivant les modalités de pêche et les âges, par zones d'enregistrement

4. — Pessoal — Personnel

1972

Zonas de matrícula Zones d'enregistrement	Em 31-VII — Au 31-VII							Em 31-XII — Au 31-XII						
	Total	Pesca do bacalhau Pêche de la morue	Pesca da sardinha Pêche de la sardine	Pesca do arrasto Pêche au chalut	Pesca do atum (armações) Pêche du thon (madraques)	Captura de cetáceos Capture de cétacés	Outras pescas Autres pêches	Total	Pesca do bacalhau	Pesca da sardinha	Pesca do arrasto	Pesca do atum (armações)	Captura de cetáceos	Outras pescas
1	2	3	4	5	6	7	8	9	10	11	12	13	14	15
TOTAL														
TOTAL	1971 33 531	3 157	8 990	1 777	209	267	19 131	×	2 078	8 397	3 258	×	274	19 834
	1972 34 458	3 440	8 769	3 580	245	277	18 147	33 034	1 995	8 290	3 614	335	304	18 496
Continente — Continent	1971 28 349	3 157	8 990	1 777	103	..	14 322	×	2 078	8 397	3 258	×	..	15 422
	1972 29 976	3 440	8 769	3 568	102	..	14 097	28 461	1 995	8 290	3 614	192	..	14 370
Norte — Nord	11 927	2 075	4 441	1 601	3 810	10 477	580	4 301	1 568	3 929
Centro — Centre	12 614	1 340	2 181	1 737	7 350	12 361	1 381	2 100	1 842	7 238
Sul — Sud	5 435	25	2 147	230	102	..	2 931	5 423	25	1 700	204	192	..	3 203
Açores	1971 3 716	95	236	3 385	3 407	188	233	2 996
	1972 3 004	12	132	246	2 614	3 078	132	273	2 673
Madeira	1971 1 466	11	31	1 424	1 468	11	41	1 416
	1972 1 478	11	21	1 436	1 495	11	31	1 453
De 21 anos e mais — De 21 années et plus														
TOTAL	1971 30 170	2 812	8 175	1 608	194	258	17 123	×	1 836	7 905	3 164	×	261	17 441
	1972 31 063	3 080	8 211	3 223	224	270	16 055	29 392	1 748	7 534	3 244	314	283	16 269
Continente	1971 25 748	2 812	8 175	1 608	93	..	13 060	×	1 836	7 905	3 164	×	..	13 630
	1972 27 108	3 080	8 211	3 211	92	..	12 514	25 415	1 748	7 534	3 244	182	..	12 707
Norte	10 777	1 873	4 165	1 276	3 463	8 989	548	3 870	1 220	3 342
Centro	11 137	1 183	1 972	1 707	6 275	11 271	1 176	1 917	1 813	6 365
Sul	5 194	24	2 074	228	92	..	2 770	5 155	24	1 747	202	182	..	3 000
Açores	1971 3 162	90	230	2 842	3 002	181	223	2 598
	1972 2 676	12	121	242	2 301	2 684	121	255	2 308
Madeira	1971 1 260	11	28	1 221	1 262	11	38	1 213
	1972 1 279	11	28	1 240	1 293	11	28	1 254
De menos de 21 anos — Moins de 21 années														
TOTAL	1971 3 361	345	815	169	15	9	2 008	×	242	492	94	×	13	2 393
	1972 3 395	360	558	357	21	7	2 092	3 642	247	756	370	21	21	2 227
Continente	1971 2 661	345	815	169	10	..	1 262	×	242	492	94	×	..	1 792
	1972 2 868	360	558	357	10	..	1 583	3 046	247	756	370	10	..	1 663
Norte	1 150	202	276	325	317	1 488	41	521	339	587
Centro	1 477	157	209	30	1 081	1 290	205	183	20	873
Sul	241	1	78	2	10	..	155	268	1	52	2	10	..	203
Açores	1971 554	5	6	543	415	7	10	398
	1972 328	11	4	313	394	11	18	365
Madeira	1971 206	3	203	206	3	203
	1972 199	3	196	202	3	149

11. — Vítimas de acidentes no trabalho e dias de incapacidade, segundo as causas e as idades, por zonas de matrícula (a)

Victimes d'accidents du travail et jours d'incapacité, suivant les motifs et les âges, par zones d'enregistrement

4. — Pessoal — Personnel

1972

Zonas de matrícula Zones d'enregistrement	Total						Paina da pesca Travail de la pêche			Naufrágio Naufrage			Outras Autres		
	Mortos Tués		Feridos Blessés		Dias de incapacidade		Mortos	Feridos	Dias de incapacidade	Mortos	Feridos	Dias de incapacidade	Mortos	Feridos	Dias de incapacidade
	Dos quais de menos de 21 anos Parmi lesquels de moins de 21 ans		Dos quais de menos de 21 anos		Jours d'incapacité	Dos quais de menos de 21 anos									
1	2	3	4	5	6	7	8	9	10	11	12	13	14	15	16
TOTAL	1971 22	3	2 017	376	49 942	3 636	6	1 896	46 435	11	1	31	5	120	3 476
	1972 14	3	1 806	154	44 503	3 184	10	1 702	41 136	3	1	104	3 367
Continente	1971 22	3	1 730	342	43 525	3 027	6	1 639	40 936	11	1	31	5	90	2 558
	1972 13	3	1 601	134	38 838	2 781	9	1 522	36 144	3	1	79	2 694
Norte	6	2	263	53	8 390	1 401	6	247	7 025	10	465
Centro	6	1	744	52	15 223	874	2	738	15 201	3	1	6	10
Sul	1	..	504	29	15 225	508	1	537	13 015	57	2 210
Açores	1971	287	34	6 417	609	..	257	5 499	30	918
	1972 1	..	205	20	5 665	403	1	180	4 992	25	673
Madeira	1971
	1972

Origem — Source: Junta Central das Casas dos Pescadores.

(a) Respeita apenas a inscritos nas Casas dos Pescadores — Ne concerne que ceux qui sont inscrits aux «Casas dos Pescadores».

12. — Pesca descarregada. Resumo geral Pêche déchargée. Résumé général

5. — Produção — Production

1970-1972

Principais espécies Principales espèces	Total			Continent Continent			Açores			Madeira		
	1970	1971	1972	1970	1971	1972	1970	1971	1972	1970	1971	1972
1	2	3	4	5	6	7	8	9	10	11	12	13

Quantidade (toneladas) — Quantité (tonnes)

TOTAL	365 423	342 475	342 717	352 004	328 149	327 367	8 208	8 604	10 177	5 211	5 722	5 173
Peixes diádromos — Poissons diadromes	429	513	345	429	513	345
Peixes marinhos — Poissons marins	355 148	336 240	329 282	341 760	322 052	314 098	8 179	8 471	10 025	5 209	5 717	5 159
Dos quais — Dont:												
Atum e similares — Thon commun et similaires	7 045	5 877	6 177	927	501	206	3 557	2 045	4 087	3 161	3 331	1 984
Bacalhau — Morue	66 256	56 961	49 518	60 526	50 901	49 518
Carapau e chicharro — Chinchard, petit et grand	63 066	57 807	63 557	60 120	53 796	59 682	2 710	3 707	3 419	230	304	456
Peixe-espada — Jarridière	5 998	5 432	6 237	5 044	4 344	5 062	1	15	73	953	1 078	1 102
Pescada — Merlan (a)	34 378	31 855	27 221	(b)34 378	(b)31 855	(b)27 221	..	o
Sardinha — Sardine	69 214	84 523	87 597	69 158	84 408	87 528	50	115	65	o	o	4
Crustáceos — Crustacés	825	529	847	811	486	795	14	43	52
Moluscos — Mollusques	9 016	5 172	12 205	8 999	5 077	12 091	15	90	100	2	5	14
Animais aquáticos diversos — Animaux aquatiques divers	5	21	38	5	21	38
Lampreias — Lamproies	5	21	38	5	21	38

Valor (1000 ESC) — Valeur (1000 ESC) (c)

TOTAL	2 225 326	2 685 531	2 833 289	2 157 696	2 601 269	2 725 179	24 403	36 376	59 369	43 227	47 886	48 741
Peixes diádromos	4 273	7 797	8 360	4 273	7 797	8 360
Peixes marinhos	2 087 390	2 548 954	2 593 351	2 020 623	2 468 000	2 491 846	23 595	33 271	53 266	43 172	47 683	48 239
Dos quais:												
Atum e similares	34 175	32 840	35 263	2 752	3 527	1 352	0 850	7 538	10 582	21 567	21 775	14 920
Bacalhau	559 543	622 248	643 871	559 543	622 248	643 871
Carapau e chicharro	200 833	241 466	234 938	193 432	220 306	220 835	5 552	9 538	11 147	1 840	2 472	2 956
Peixe-espada	63 631	78 434	97 217	60 007	62 248	77 913	0	119	374	12 718	10 067	18 980
Pescada (a)	405 879	435 883	428 969	(b)405 879	(b)435 883	(b)428 969	..	o
Sardinha	346 762	488 139	401 858	340 371	487 354	401 060	325	781	754	6	4	35
Crustáceos	68 997	55 465	54 530	68 415	53 358	49 774	582	2 107	4 750
Moluscos	64 510	72 440	175 150	64 229	71 239	173 301	226	998	1 347	55	203	502
Animais aquáticos diversos	156	875	1 898	156	875	1 898
Lampreias	156	875	1 898	156	875	1 898

(a) Inclui pescada, pescadinha e marmota. — Y compris le merlan grand, le merlan petit et le merlan moyen.
 (b) Inclui pescada capturada na pesca longínqua. — Comprend le merlan capturé par la grande pêche au chalut.
 (c) Valor de venda na lota. — Montant de la vente à la criée.

13. — Pesca descarregada, segundo as espécies

Pêche déchargée, par espèces

5. — Produção — Production

1972

Principais espécies <i>Principales espèces</i>	Total		Continente <i>Continent</i>		Açores		Madeira		Total em 1971		
	t	1000 ESC	t	1000 ESC	t	1000 ESC	t	1000 ESC	t	1000 ESC	
	1	2	3	4	5	6	7	8	9	10	11
TOTAL											
	1971	342 476	2 685 531	328 149	2 601 269	8 604	36 376	5 722	47 886	342 475	2 685 531
	1972	342 717	2 833 289	327 367	2 725 179	10 177	59 369	5 173	48 741	—	—
Divisão 2 — Peixes diátricos — <i>Poissons diadromes</i>		345	8 360	345	8 360	513	7 797
Grupo 21 — Solhas — <i>Flets communs</i>		103	1 162	103	1 102	99	889
Grupo 22 — Eirós — <i>Anguilles</i>		87	3 181	87	3 181	79	2 223
Grupo 23 — Salmões — <i>Saumons</i>		1	191	1	191	1	126
Grupo 24		111	3 382	111	3 382	299	4 074
Sáveis — <i>Aloses vraies</i>		110	3 371	110	3 371	277	3 977
Savelhas — <i>Aloses feintes</i>		1	11	1	11	22	97
Grupo 25 — Diversos peixes diátricos — <i>Poissons diadromes divers</i>		43	444	43	444	35	485
Divisão 3 — Peixes marinhos — <i>Poissons marins</i>		329 282	2 593 351	314 098	2 491 846	10 025	53 266	5 159	48 239	336 240	2 548 954
Grupo 31		1 237	53 409	1 237	53 409	1 265	48 659
Cartas — <i>Fausse limandes</i>		186	4 625	186	4 625	196	4 215
Lingudos e azevins — <i>Soles</i>		975	45 483	975	45 483	980	41 104
Pregados e rodoválhos — <i>Turbots et barbues</i>		76	3 301	76	3 301	89	3 340
Grupo 32		80 747	1 112 079	80 740	1 112 008	1	11	92 782	1 094 898
Bacalhau — <i>Morues (a)</i>		49 518	643 871	49 518	643 871	56 961	622 248
Badejos — <i>Merlans argentés</i>		343	5 326	342	5 315	1	11	460	5 302
Fanecas — <i>Tacauds</i>		3 665	33 913	3 605	33 013	3 506	31 465
Marmotas — <i>Merlans moyens</i>		6 630	102 865	6 630	102 805	6 390	98 424
Pescadas — <i>Merlans grands</i>		17 815	275 675	17 815	275 675	o	o	22 560	287 604
Pescadinhas — <i>Merlans petits</i>		2 776	50 429	2 776	50 429	2 905	49 655
Grupo 33		12 851	218 697	12 188	210 042	617	7 008	46	987	15 502	240 143
Abróteas — <i>Mostelles</i>		501	7 393	224	3 934	275	3 418	2	41	352	4 943
Besugos — <i>Pagels acarnes</i>		833	14 088	824	13 959	8	113	1	16	577	10 503
Cachuchos — <i>Dentis</i>		2 262	30 014	2 202	30 014	o	o	1 647	23 454
Congros — <i>Congres</i>		647	11 624	491	9 912	156	1 712	544	8 576
Corvinas — <i>Maigres</i>		218	5 324	218	5 324	955	15 346
Douradas — <i>Vraies dorades</i>		67	2 412	65	2 309	1	5	1	8	53	1 592
Gorazes — <i>Dorades communes</i>		2 145	52 817	1 937	51 111	150	1 524	8	182	3 240	52 831
Imperadores — <i>Dorades rouges</i>		205	4 376	205	4 370	o	o	217	3 670
Pargos — <i>Pagres</i>		4 158	51 503	4 103	50 633	24	229	31	041	5 740	79 487
Robalos — <i>Bars</i>		477	21 347	477	21 344	o	3	465	19 817
Ruivos e cabrinhas — <i>Grandins rouges et gris</i>		697	7 564	697	7 564	1 630	9 583
Salmonetes — <i>Rougets</i>		75	3 204	69	3 041	8	64	3	90	79	3 385
Tamboris — <i>Baudroies</i>		566	7 031	566	7 031	603	6 956
Grupo 34		63 800	236 388	50 913	222 181	3 431	11 251	450	2 950	57 982	242 581
Carapaus — <i>Chinchards petits</i>		23 177	141 024	23 003	140 213	114	811	21 776	143 778
Chicharros — <i>Chinchards grands</i>		40 380	93 914	36 619	80 622	3 305	10 338	450	2 050	36 031	97 628
Tainhas — <i>Mulets</i>		243	1 450	231	1 346	12	104	175	1 175
Grupo 35		87 814	405 140	87 740	404 839	70	700	4	35	84 850	492 440
Biqueirões — <i>Anchois</i>		217	3 282	212	3 270	5	12	327	4 301
Sardinhas — <i>Sardines</i>		87 597	401 858	87 528	401 009	65	754	4	35	84 523	488 139

(continua)

(a) Inclui bacalhau salgado verde, óleo de fígado de bacalhau e derivados. Pela aplicação do coeficiente 3 ao bacalhau salgado verde (sem óleo nem derivados), computa-se o peso do bacalhau fresco em 136 050 toneladas — *Comprend la morue salée fraîche, l'huile de foie de morue et les dérivés. Pour l'application du coefficient 3 à la morue salée fraîche (sans l'huile et les dérivés), on évalue le poids de la morue fraîche à 136 050 tonnes.*

13. — Pesca descarregada, segundo as espécies
(continuação — *suíte*)

5. — Produção

1972

Principais espécies	Total		Continente		Açores		Madeira		Total em 1971	
	t	1000 ESC	t	1000 ESC	t	1000 ESC	t	1000 ESC	t	1000 ESC
	1	2	3	4	5	6	7	8	9	10
Grupo 36	6 177	35 263	206	1 352	4 087	10 582	1 884	14 329	5 877	32 840
Albacoras — <i>Thons communs</i>	68	469	07	457	1	12	125	706
Atuarros — <i>Thons communs</i>	2	22	2	22	7	83
Atuns — <i>Thons communs</i>	2 776	19 413	3	87	1 071	9 362	1 102	9 984	2 177	16 907
Bonitos e sarrajões — <i>Bonites et pélamides</i>	3 320	15 212	123	639	2 415	10 208	782	4 365	3 568	15 144
Cachorreta — <i>Thons communs</i>	11	147	11	147	o	o
Grupo 37	25 425	124 386	23 676	102 408	451	1 870	1 298	20 108	26 842	103 853
Cavalas — <i>Maquereaux espagnols</i>	18 416	24 979	17 881	22 452	378	1 496	177	1 031	20 430	22 690
Peixes-espadas — <i>Jarretières</i>	6 237	97 217	5 062	77 913	73	374	1 102	18 930	5 432	78 434
Sardas — <i>Maquereaux</i>	772	2 190	753	2 043	19	147	980	2 729
Grupo 38	2 054	16 338	2 043	16 316	11	22	2 571	16 290
Cações, leitões e lixas — <i>Chiens de mers</i>	864	7 362	861	7 354	3	8	1 125	7 216
Raias — <i>Raies</i>	1 190	8 976	1 182	8 962	8	14	1 446	9 074
Grupo 39 — Diversos peixes marinhos — <i>Poissons marins divers</i>	49 177	391 651	46 349	369 131	1 357	12 006	1 471	9 824	48 569	277 250
Divisão 4 — Crustáceos — <i>Crustacés</i>	847	54 530	795	49 774	52	4 756	529	55 465
Grupo 42	359	8 790	350	8 497	9	293	82	4 764
Caranguejos — <i>Crabes</i>	268	2 893	268	2 797	o	6	8	193
Santolas — <i>Araignées de mer</i>	91	5 967	82	5 700	9	287	74	4 571
Grupo 43 — Lagostas e lavagantes — <i>Langoustes et homards</i>	130	23 486	95	19 339	35	4 147	184	28 467
Grupo 44 — Lagostins — <i>Langoustines</i>	73	12 372	73	12 372	o	o	121	14 813
Grupo 45 — Camarões — <i>Crevettes</i>	99	6 552	99	6 552	o	o	74	4 376
Grupo 47 — Diversos crustáceos marinhos — <i>Crustacés marins divers</i>	186	3 330	178	3 014	8	316	68	3 045
Divisão 5 — Moluscos — <i>Mollusques</i>	12 205	175 150	12 091	173 301	100	1 347	14	502	5 172	72 440
Grupo 53 — Ostras — <i>Huitres</i>	4 578	71 253	4 578	71 253
Grupo 54 — Mexilhões — <i>Moules</i>	7	27	7	27	13	45
Grupo 56	1 449	6 545	1 449	6 545	868	3 925
Ameijoas — <i>Palourdes</i>	111	4 011	111	4 011	92	2 461
Berbigões — <i>Coques</i>	1 246	1 896	1 246	1 896	731	1 068
Condelipas, adelinhas e conquilhas — <i>Olive</i>	92	638	92	638	45	396
Grupo 57	5 923	93 957	5 863	92 629	46	832	14	502	4 138	66 372
Chocos — <i>Seiches</i>	1 324	24 009	1 324	24 009	1 285	22 064
Lulas — <i>Encornets</i>	1 559	36 176	1 538	35 032	7	48	14	406	591	15 745
Pulvos — <i>Poulpes</i>	3 040	33 772	3 001	32 082	30	784	o	6	2 262	28 563
Grupo 58 — Diversos moluscos marinhos — <i>Mollusques marins divers</i>	248	3 368	194	2 853	54	515	153	2 098
Divisão 7 — Animais aquáticos diversos — <i>Animaux aquatiques divers</i>	38	1 898	38	1 898	21	875
Lampréias — <i>Lamproies</i>	38	1 898	38	1 898	21	875

14. — Pesca descarregada por zonas marítimas ou distritos e nos principais portos, segundo as espécies

Pêche déchargée par zones maritimes ou districts et dans les principaux ports, par espèces

5. — Produção — Production

1972

Principais espécies Principales espèces	Continent Continent											
	Norte Nord											
	Total		Viana do Castelo		Póvoa de Varzim		Leixões		Aveiro		Figueira da Foz	
	t	1000 ESC	t	1000 ESC	t	1000 ESC	t	1000 ESC	t	1000 ESC	t	1000 ESC
1	2	3	4	5	6	7	8	9	10	11	12	13
TOTAL	159 473	1 131 633	9 291	110 932	4 246	45 694	87 864	450 800	39 272	397 129	17 303	107 623
Divisão 2 — Peixes diátrómos — Poissons diátrómes	158 647	1 147 806	5 634	80 825	4 390	49 216	86 404	415 197	37 995	451 854	23 157	123 325
Divisão 3 — Peixes marinhos — Poissons marins	229	4 804	2	51	1	14	90	1 811	14	217	10	123
Grupo 32 — Bacalhau — Morue	157 034	1 111 026	5 625	80 401	4 386	49 144	85 642	399 230	37 736	447 437	22 761	114 528
Marmotas — Merlans moyens	37 812	484 707	4 022	50 862	2 518	31 375	30 546	389 343	726	13 127
Pescadas — Merlans grands	328	9 991	2	38	o	7	103	6 715	103	2 555	19	545
Pescadinhas — Merlans petits	7 755	100 840	340	12 634	482	18 030	5 008	49 309	1 805	18 235	44	1 381
Grupo 33 — Cachuchos — Dentés	1 759	31 340	1 443	29 238	63	651	253	4 451
Gorazes — Dorades communs	342	3 321	251	2 407	91	914
Fargos — Pargos	946	23 307	407	10 002	201	7 070	174	4 296	36	933	26	740
Grupo 34 — Carapaus — Chinchards petits	27	862	3	88	3	89	14	463	2	65	5	176
Chicharros — Chinchards grands	7 074	54 754	o	1	178	268	5 457	42 039	301	2 720	1 137	9 677
Grupo 35 — Biqueirões — Anchois	34 468	70 739	168	350	100	96	29 409	50 277	2 367	6 714	2 424	7 296
Sardinha — Sardine	178	2 833	100	2 571	2	32	16	230
Grupo 36 — Albacoras — Thons communs	44 129	193 328	343	1 828	2 736	13 105	24 800	105 261	1 131	5 044	14 772	65 839
Atuários — Thons communs
Atuns — Thons communs	o	2	o	2
Bonitos e sarrajões — Bonites et pflamides
Grupo 37 — Cavalas — Maquereaux espagnols	9 514	11 949	18	40	7	2	7 372	0 070	89	85	2 028	2 762
Peixe-espada — Jarretière	120	2 147	8	157	67	1 332	36	513	5	71	4	68
Grupo 39 — Diversos peixes marinhos — Poissons marins divers	12 582	120 886	308	4 395	522	8 241	8 747	62 044	1 190	20 075	1 307	8 196
Divisão 4 — Crustáceos — Crustacés	193	7 833	3	311	1	26	90	2 894	49	595	21	1 473
Grupo 43 — Lagostas e lavagantes — Langoustes et homards	11	1 754	o	38	o	1	8	1 444	o	10	2	170
Grupo 47 — Diversos crustáceos marinhos — Crustacés marins divers	182	6 079	3	273	1	25	82	1 450	49	585	19	1 204
Divisão 5 — Moluscos — Mollusques	1 153	22 245	4	62	2	32	582	11 262	196	3 604	365	7 201
Divisão 7 — Animais aquáticos diversos — Animaux aquatiques divers	38	1 898	o	1
Lampréis — Lamproies	38	1 898	o	1

Principais espécies	Norte (contin.-suíte)		Centro — Centre									
	Outros portos		Total		Nazaré		Peniche		Cascais		Lisboa	
	t	1000 ESC	t	1000 ESC	t	1000 ESC	t	1000 ESC	t	1000 ESC	t	1000 ESC
14	15	16	17	18	19	20	21	22	23	24	25	26
TOTAL	1 497	19 455	119 329	1 140 745	2 908	41 308	19 054	174 071	3 371	51 979	63 615	664 095
Divisão 2 — Peixes diátrómos	1 067	27 389	120 450	1 222 842	2 567	32 281	23 589	167 374	2 815	47 909	61 316	688 971
Divisão 3 — Peixes marinhos	112	2 588	106	3 330	1	16	10	122	22	650
Grupo 32 — Bacalhau	884	20 286	113 574	1 084 023	2 532	30 281	23 525	158 577	2 678	36 774	59 715	660 770
Marmotas	6	131	6 190	90 408	20	422	o	2	113	3 348	11 705	159 150
Pescadas	10	342	8 570	125 921	172	6 412	350	13 559	19	658	7 087	84 859
Pescadinhas	939	17 694	o	1	401	8 383	440	7 571
Grupo 33 — Cachuchos	1 859	25 560	1	26	1 819	24 398
Gorazes	12	200	999	26 691	73	2 112	583	15 001	10	422	155	3 073
Fargos	o	1	3 910	45 571	6	248	86	3 194	12	402	3 709	37 980
Grupo 34 — Carapaus	1	4	15 188	70 502	192	3 108	3 898	10 290	808	5 550	7 692	28 441
Chicharros	951	4 218	6	15	452	1 786	6	35	334	1 733
Grupo 35 — Biqueirões	2	6	1	6
Sardinha	347	2 201	22 927	109 654	1 389	6 822	12 139	60 210	109	540	2 713	11 586
Grupo 36 — Albacoras	57	362	56	347
Atuários	2	22
Atuns	2	53
Bonitos e sarrajões	118	572	5	65	o	1
Grupo 37 — Cavalas	o	o	6 571	7 671	24	48	3 202	4 304	4	8	112	607
Peixe-espada	..	6	4 119	64 959	271	4 199	585	9 054	127	1 752	2 015	29 877
Grupo 39 — Diversos peixes marinhos	508	17 335	29 465	335 003	378	6 889	2 165	34 142	1 007	15 010	15 708	198 204
Divisão 4 — Crustáceos	29	2 534	500	32 701	14	1 618	52	8 583	54	9 343	325	7 143
Grupo 43 — Lagostas e lavagantes	1	32	68	14 523	5	1 071	31	6 850	11	2 760	4	372
Grupo 47 — Diversos crustáceos marinhos	28	2 462	432	18 178	9	547	21	1 727	48	6 577	321	6 771
Divisão 5 — Moluscos	4	84	6 270	102 788	21	382	11	198	73	1 670	1 254	20 408
Divisão 7 — Animais aquáticos diversos	38	1 897
Lampréis	38	1 897

(Continua)

14. — Pesca descarregada por zonas marítimas ou distritos e nos principais portos, segundo as espécies
(continuação — *suíte*)

5. — Produção

1972

Principais espécies	Continente (continuação)											
	Centro (continuação)								Sul Sud			
	Sesimbra		Setúbal		Sines		Outros portos		Total		Lagos	
	t	1000 ESC	t	1000 ESC	t	1000 ESC	t	1000 ESC	t	1000 ESC	t	1000 ESC
1	2	3	4	5	6	7	8	9	10	11	12	13
TOTAL	3 274	47 011	23 315	112 341	3 150	36 998	642	12 942	49 347	328 891	3 064	20 823
1972	2 767	42 514	19 898	114 093	2 441	42 307	5 057	87 393	48 270	357 119	2 442	22 344
Divisão 2 — Peixes diádomos	o	6	1	18	72	2 518	10	226	o	14
Divisão 3 — Peixes marinhos	2 707	41 358	19 358	101 997	2 312	37 795	747	16 471	43 490	299 385	2 298	19 914
Grupo 32 — Bacalhau	o	o	..	1	8
Marmotas	o	8	71	1 765	o	4	112	2 466
Pescadas	133	6 870	547	17 478	211	9 030	1	53	1 490	48 914	2	43
Pescadinhas	4	132	80	1 546	5	111	78	1 395	1	15
Grupo 33 — Cachuchos	1	30	26	744	12	350	o	3	61	1 133
Corazes	30	1 183	105	2 975	30	1 004	1	21	42	1 113	o	1
Fargos	16	609	20	697	46	1 797	15	494	166	4 180	3	83
Grupo 34 — Carapaus	209	2 004	1 076	9 960	43	502	315	4 647	801	14 957	173	3 970
Chicharros	23	181	122	437	o	1	8	30	1 200	5 665	o	o
Grupo 35 — Biqueirões	1	o	32	431
Sardinha	240	2 070	5 321	21 223	980	6 705	27	303	20 472	98 087	1 424	8 119
Grupo 36 — Albacoras	1	12	o	1	o	2	o	o	10	95
Atuarros	2	22	o	o
Atuns	o	6	2	40	1	32	o	8
Bonitos e sarrajões	1	o	5	67	o	2
Grupo 37 — Cavalas	13	79	3 040	2 633	49	153	4	15	1 776	2 832	200	472
Peixe-espada	644	11 120	322	4 750	153	3 801	2	3	823	10 807	o	4
Grupo 39 — Diversos peixes marinhos	1 326	10 966	7 728	37 782	788	14 780	365	10 621	16 420	107 203	486	7 188
Divisão 4 — Crustáceos	o	31	31	2 073	16	2 650	8	1 260	102	9 240	2	244
Grupo 43 — Lagostas e lavagantes	o	17	2	489	9	1 913	6	1 030	16	3 062	1	184
Grupo 47 — Diversos crustáceos marinhos	o	14	20	1 584	7	737	2	221	86	6 178	1	60
Divisão 5 — Moluscos	60	1 119	508	10 005	113	1 862	4 230	67 144	4 668	48 268	142	2 172
Divisão 7 — Animais aquáticos diversos
Lampreias

Principais espécies	Continente (continuação)										Açores	
	Sul (continuação)								Distrito de Angra do Heroísmo District de Angra do Heroísmo			
	Portimão		Olião		Vila Real de Santo António		Outros portos		Total		Angra do Heroísmo	
	t	1000 ESC	t	1000 ESC	t	1000 ESC	t	1000 ESC	t	1000 ESC	t	1000 ESC
14	15	16	17	18	19	20	21	22	23	24	25	26
TOTAL	22 164	124 898	14 154	84 158	4 842	21 263	5 123	77 749	1 662	8 661	865	2 722
1972	21 569	113 370	12 377	95 606	4 726	21 450	7 156	104 349	1 881	10 808	1 319	4 661
Divisão 2 — Peixes diádomos	o	5	1	19	4	38	5	150
Divisão 3 — Peixes marinhos	21 367	109 540	11 951	85 639	4 708	21 122	3 166	63 170	1 856	9 429	1 316	4 388
Grupo 32 — Bacalhau	o	4	1	4	o	o
Marmotas	63	1 350	46	1 005	3	105
Pescadas	90	3 071	1 005	33 588	o	o	303	12 262
Pescadinhas	10	192	63	1 094	4	94
Grupo 33 — Cachuchos	35	482	3	50	23	601
Corazes	2	70	10	389	24	653	38	394	4	30
Fargos	83	1 083	14	215	12	851	54	1 848	3	59
Grupo 34 — Carapaus	267	4 584	168	1 740	o	7	103	4 047	71	671	2	7
Chicharros	645	3 108	530	2 431	25	131	86	411
Grupo 35 — Biqueirões	1	13	22	367	o	50	o	1
Sardinha	8 050	62 544	5 607	18 898	4 462	17 252	330	1 274	o	4
Grupo 36 — Albacoras	1	5	7	63	2	27	1	9	1	0
Atuarros
Atuns	1	14	o	10
Bonitos e sarrajões	2	22	o	1	o	5	3	37	1 209	3 627	1 209	3 627
Grupo 37 — Cavalas	1240	1 598	220	358	..	20	107	984	11	101
Peixe-espada	327	3 676	124	1 701	372	5 420	23	124	28	124
Grupo 39 — Diversos peixes marinhos	9 050	37 123	4 125	23 785	235	3 437	1 624	35 070	414	4 029	77	582
Divisão 4 — Crustáceos	9	1 027	69	5 222	2	134	20	2 613	18	1 306	2	203
Grupo 43 — Lagostas e lavagantes	5	892	o	34	1	104	0	1 847	13	1 120	2	198
Grupo 47 — Diversos crustáceos marinhos	4	185	69	5 188	1	30	11	766	5	186	o	6
Divisão 5 — Moluscos	193	2 798	356	4 726	12	156	3 965	38 416	7	73	1	10
Divisão 7 — Animais aquáticos diversos
Lampreias

(Continua)

15. — Bacalhau descarregado, segundo os portos de descarga
Morue déchargée, selon les ports de déchargement

5. — Produção — Production		1972											
I — Bacalhau descarregado Morue déchargée	Total		Portos de descarga Ports de déchargement										
			Vianna do Castelo		Leixões		Aveiro		Figueira da Foz		Lisboa		
	t	1000 ESC	t	1000 ESC	t	1000 ESC	t	1000 ESC	t	1000 ESC	t	1000 ESC	
II — Rendimento em seco Production en sec	1	2	3	4	5	6	7	8	9	10	11	12	13
I — Bacalhau descarregado — Morue { 1971 déchargée (a) { 1972	56 894	620 629	6 920	73 638	2 319	25 246	32 570	360 157	544	6 871	14 541	154 717	
	49 513	643 790	4 022	50 862	2 518	31 375	30 546	389 343	726	13 127	11 701	159 083	
Dos lugres e navios a motor (pesca à linha) — Des lougres et embarcations à moteur (pêche à la ligne)	3 630	45 315					3 011	37 522				619	7 793
Dos arrastões — Des chalutiers	38 421	464 642	3 368	39 250	2 418	29 508	25 429	313 797				7 206	82 087
Dos navios com redes de emalhar — Des embar- cations avec filets maillants	7 462	133 833	654	11 612	100	1 867	2 106	38 024	726	13 127	3 876	69 203	
Bacalhau salgado verde — Morue salée fraîche	43 235	570 713	3 580	47 096	2 485	30 876	26 552	336 730	665	12 369	9 953	143 642	
Dos lugres e navios a motor (pesca à linha)	3 302	42 195					2 744	35 006				538	7 120
Dos arrastões	33 277	404 782	3 025	36 828	2 385	29 009	21 030	266 704				5 034	72 181
Dos navios com redes de emalhar	6 656	123 736	552	10 208	100	1 807	1 878	34 000	005	12 360	3 461	64 382	
Filetes e lombos — Filets	2 115	38 066	9	158			1 920	34 563			186	3 345	
Dos lugres e navios a motor (pesca à linha)	3	57					2	28			1	29	
Dos arrastões	2 082	37 479	2	27			1 909	34 309			171	3 053	
Dos navios com redes de emalhar	30	530	7	131			0	106			14	233	
Óleo de fígado de bacalhau — Huile de foie de morue	2 455	14 739	199	1 198			1 450	8 700	17	103	789	4 738	
Dos lugres e navios a motor (pesca à linha)	270	1 322					172	1 032			48	290	
Dos arrastões	2 025	12 153	170	1 058			1 243	7 467			006	3 085	
Dos navios com redes de emalhar	210	1 264	23	140			35	211	17	103	135	810	
Derivados (caras, linguas, farinhas, etc.) — Dérivés (filés, langues, farines, etc.)	1 708	20 272	234	2 410	33	499	624	9 350	44	655	773	7 358	
Dos lugres e navios a motor (pesca à linha)	105	1 741					03	1 300			12	345	
Dos arrastões	1 037	10 228	162	1 327	33	400	347	5 207			495	3 185	
Dos navios com redes de emalhar	566	8 303	72	1 078			184	2 747	44	655	200	3 528	
II — Rendimento em seco — Production en sec:													
Bacalhau salgado seco — Morue salée et { 1971 stchée (b) { 1972	36 319	720 098	4 353	86 630	1 415	28 358	20 333	412 370	359	9 929	9 859	182 811	
	31 107	741 608	2 404	56 040	1 763	39 851	19 019	439 108	519	16 521	7 402	190 083	
Dos lugres e navios a motor (pesca à linha)	2 431	56 661					2 017	47 021			414	9 040	
Dos arrastões	23 629	526 428	2 007	43 400	1 691	37 553	15 673	340 917			4 353	98 558	
Dos navios com redes de emalhar	5 047	158 519	397	12 640	72	2 298	1 420	44 570	510	16 521	2 650	82 400	

Origem — Source: Comissão Reguladora do Comércio de Bacalhau.

(a) Valores à descarga — Valeurs à la décharge. (b) Valores de transacção — Valeurs de transaction.

16. — Pesca de arrasto descarregada no Continente, segundo as espécies (a)
Pêche au chalut déchargée sur le Continent, par espèces

5. — Produção — Production		1972											
Principais espécies Principales espèces	Total		Zonas de pesca Zones de pêche						Principais portos Principaux ports				
			Costa (Atlântico Nordeste)		Alto (Atlântico Central Leste)		Longinqua (Atlântico Sueste)		Leixões		Lisboa		
	t	1000 ESC	t	1000 ESC	t	1000 ESC	t	1000 ESC	t	1000 ESC	t	1000 ESC	
1	2	3	4	5	6	7	8	9	10	11	12	13	
TOTAL { 1971 { 1972	92 573	803 595	49 251	347 790	22 550	279 240	20 772	176 565	29 019	183 766	44 577	460 536	
	87 714	838 939	44 705	346 184	24 931	316 025	18 078	176 730	24 138	176 193	44 409	477 284	
Divisão 3 — Pelxes Marinhos — Poissons marins	84 497	772 927	42 939	300 161	23 913	300 192	17 645	172 574	23 495	164 116	42 817	449 778	
Grupo 31 — Linguados e azevias — Soles	179	7 209	148	6 214	15	395	16	600	41	1 002	42	1 581	
Grupo 32 — Marmotas — Merlans moyens	6 244	89 836	016	25 887	5 307	63 750	21	199	180	6 552	5 660	73 476	
Pescadas — Merlans grands	14 044	140 352	071	16 730	21	440	13 052	123 173	5 045	48 222	6 001	67 246	
Pescadinhas — Merlans petits	2 743	49 636	2 566	48 041	168	1 519	9	70	1 444	26 237	447	7 526	
Grupo 33 — Cachuchos — Dentés	2 153	27 500	06	760	1 389	20 081	098	6 060	251	2 407	1 503	24 048	
Corvinas — Maigres	185	4 252	11	363	174	3 830	0	0	0	8	174	3 894	
Pargos — Pages	3 810	40 301	129	3 276	3 079	37 009	2	16	10	329	4 684	50 854	
Ruivos e cabrinhas — Grandins rouges et gris	592	6 104	687	6 009	5	34	0	1	285	3 030	95	772	
Grupo 34 — Chicharros — Chinchards grands	15 961	46 228	15 914	40 044	45	105	2	10	10 107	20 558	164	766	
Grupo 38 — Cações — Chiens de mer	559	4 618	107	1 001	452	3 017	0	0	5	38	466	3 709	
Raias — Raies	694	4 992	548	4 025	135	868	11	00	174	1 547	291	1 899	
Grupo 39 — Diversos pelxes marinhos — Pois- sons marins divers	37 333	351 899	20 076	141 701	12 623	168 416	3 834	41 722	5 947	47 162	21 094	210 917	
Divisão 4 — Crustáceos — Crustacés	550	18 659	123	14 419	19	317	408	3 923	69	890	341	7 122	
Divisão 5 — Moluscos — Mollusques	2 667	47 353	1 643	31 604	999	15 516	25	233	574	11 187	1 251	20 384	

Origem — Source: Grémio dos Armadores da Pesca de Arrasto.

(a) Indica apenas a pesca descarregada pelas embarcações inscritas no Grémio dos Armadores da Pesca de Arrasto. — Indique seulement la pêche déchargée par les embarcations inscrites au Grémio dos Armadores da Pesca de Arrasto.

17. — Sardinha descarregada pelas artes inscritas no Grémio dos Armadores da Pesca da Sardinha (a)

Sardine déchargée par les engins de pêche inscrits au «Grémio dos Armadores da Pesca da Sardinha»

5. — Produção — Production

1972

Centros conserveiros Centres de fabrication (b)	Quantidade Quantité						Valor Valeur				Unitário Unitaire			
	Total		Para fabrico Pour la fabrication		Para consumo directo Pour la consommation directe		Global		Para consumo directo		Total	Para fabrico	Para consumo directo	
	t	%	t	%	t	%	1000 ESC	%	1000 ESC	%	ESC/kg			
	1	2	3	4	5	6	7	8	9	10	11	12	13	14
TOTAL	{ 1971	70 165	26 297	37,48	43 868	62,52	407 514	150 514	36,93	257 000	63,07	5581	5372	5586
	{ 1972	74 280	26 779	36,05	47 502	63,95	376 962	145 819	38,68	231 143	61,32	5507	5345	4587
Matosinhos		37 684	17 350	46,00	20 328	53,94	162 320	60 357	40,88	95 960	59,12	4831	3382	4872
Peniche		12 850	1 578	12,27	11 281	87,73	63 408	6 641	10,47	56 767	89,53	4893	4321	5303
Lisboa		1 237	1 237	100,00	5 957	5 957	100,00	4882	..	4882
Setúbal		5 613	2 180	38,84	3 433	61,16	23 385	7 577	32,43	15 788	67,57	4816	3348	4860
Lagos		1 305	752	57,62	553	42,38	7 354	4 106	57,06	3 158	42,94	5804	5358	5371
Portimão		6 805	2 207	32,43	4 598	67,57	48 670	13 690	31,14	30 071	68,86	6842	6816	6854
Olhão		4 325	1 398	32,32	2 927	67,68	53 630	42 836	79,50	10 694	20,50	12840	30850	3876
Vila Real de Santo António		4 452	1 305	29,31	3 147	70,69	17 252	4 813	27,90	12 439	72,10	3888	3509	3305

Origem — Source: Grémio dos Armadores da Pesca da Sardinha.

Nota: As divergências que se encontram entre os números apresentados nesta tabela e os que constam do «Relatório e Contas» do Grémio dos Armadores da Pesca da Sardinha provêm do facto do Instituto considerar dados de carácter definitivo, enquanto o Grémio considera apuramentos provisórios, tanto para o ano de 1972 como para o anterior — Note: Les divergences que l'on constate entre les chiffres présentés dans ce tableau et ceux qui sont publiés dans le «Rapport et Comptes» du «Grémio dos Armadores da Pesca da Sardinha» proviennent du fait que l'Institut publie les données définitives, tandis que le «Grémio» utilise les relevés provisoires, aussi bien pour l'année 1972 que pour l'année précédente.

(a) Artes de cercar pela borda (cercos, grandes e pequenas traineiras) e armações — Engins pour la pêche côtière (filets tournants, grands et petits sardinières) et madragues. (b) Entre parêntesis, indicam-se as lotas compreendidas por cada um dos centros conserveiros em 1972: Matosinhos (Viana do Castelo, Póvoa de Varzim, Matosinhos, Aveiro, S. Jacinto e Figueira da Pó, Peniche (Nazaré e Peniche), Lisboa (Cascais, Paço de Arcos, Ribeira Nova e Sesimbra), Setúbal (Setúbal e Sines), Lagos (Lagos), Portimão (Portimão, Armação de Pêra e Albufeira), Olhão (Quarteira e Olhão) e Vila Real de Santo António (Vila Real de Santo António) — Entre parênteses sont indiqués les criés au poisson englobés pour chacun des centres d'industrie des conserves en 1972: Matosinhos (Viana do Castelo, Póvoa de Varzim, Matosinhos, Aveiro, S. Jacinto et Figueira da Pó), Peniche (Nazaré et Peniche), Lisboa (Cascais, Paço de Arcos, Ribeira Nova et Sesimbra), Setúbal (Setúbal et Sines), Lagos (Lagos), Portimão (Portimão, Armação de Pêra et Albufeira), Olhão (Quarteira et Olhão) et Vila Real de Santo António (Vila Real de Santo António).

18. — Viveiros de moluscos e crustáceos, no Continente

Viviers de mollusques et crustacés, dans le Continent

5. — Produção — Production

1972

Viveiros Viviers	Concessões de moluscos e depósitos de crustáceos Concessions de mollusques et dépôts de crustacés			Movimento Mouvement			
	n.º	Área concedida Zone accordée	Volume dos depósitos Volume des dépôts	Crustáceos entrados Crustacés entrés	Moluscos extraídos e crustáceos saídos Mollusques extraits et crustacés sortis		
		1000 m²	m³		1000	1000	1000 ESC (a)
1	2	3	4	5	6	7	
De moluscos — De mollusques	{ 1971	1 520	30 471	—	—	199 771	87 931
	{ 1972	1 578	31 137	—	—	128 585	75 177
Amêijoas — Palourdes		1 356	1 411	—	—	10 367	3 024
Ostras — Huîtres		222	20 726	—	—	100 218	71 253
De crustáceos (lagostas e lavagantes) — De crustacés (langoustes et homards)	{ 1971	121	—	16 875	100	94	17 325
	{ 1972	113	—	17 714	132	115	26 262
Depósitos fixos — Dépôts fixes		98	—	17 201	120	104	24 835
Depósitos flutuantes — Dépôts flottants		15	—	423	12	11	1 427

(a) Valor no mercado — Valeur sur le marché.

19. — Captura de cetáceos

Capture de cétacés

5. — Produção — Production

1972

Zonas Zones	Cachalotes capturados Cachalots capturés	Produção Production						
		Óleo extraído Huile extraite		Farinhas de carne, sangue e ossos Farines de viande, de sang et d'os		Âmbar cinzento Ambre gris		
		n.º	t	1000 ESC	t	1000 ESC	kg	ESC
1	2	3	4	5	6	7	8	
TOTAL	1971	353	1 363	10 943	264	1 024
	1972	390	1 256	9 331	234	883
Açores	1971	286	1 168	8 904	185	633
	1972	327	1 035	7 578	157	521
Angra do Heroísmo		50	115	920
Graciosa		50	115	920
Horta		245	823	6 020	129	397
Faial		30	128	580	30	88
Flores		32	213	1 381	16	30
Pico		174	482	4 050	77	270
Ponta Delgada		32	97	638	28	124
S. Miguel		32	97	638	28	124
Madeira	1971	67	195	2 039	79	391
	1972	63	221	1 753	77	362

20. — Apanha de plantas marinhas destinadas à indústria (a)

Récolte de plantes marines destinées à l'industrie

5. — Produção — Production

1972

Zonas de apanha Zones de récolte		Total		Agarófitas Agarophytes «Gelidium sp.» «Pterocladia sp.» e «Gracilaria sp.»		Carragínófitas Carraginophytes «Chondrus crispus» e «Gigartinas sp.»	
		t (b)	1000 ESC (c)	t (b)	1000 ESC (c)	t (b)	1000 ESC (c)
		1	2	3	4	5	6
TOTAL	1971	4 839	29 966	4 452	27 727	387	2 239
	1972	4 105	24 451	3 713	22 099	392	2 352
Contínente — Continent	1971	3 132	21 683	2 745	19 444	387	2 239
	1972	2 729	17 309	2 337	14 957	392	2 352
Norte — Nord		434	2 631	75	476	350	2 155
Centro — Centre		2 128	13 507	2 005	13 400	33	107
Sul — Sud		167	1 081	107	1 081
Açores	1971	1 707	8 283	1 707	8 283
	1972	1 376	7 142	1 376	7 142

Origem — Source: Junta Central das Casas dos Pescadores.

(a) Compreende as algas adquiridas pelos postos de compra do Serviço de Apanha e Concentração de Plantas Marinhas, da Junta Central das Casas dos Pescadores, e não inclui os sargaços e molhos empregados na agricultura. — Y compris les algues acquises par les postes d'achat du «Serviço de Apanha e Concentração de Plantas Marinhas», de la «Junta Central das Casas dos Pescadores», et non compris les sargasses et les varechs employés en agriculture.

(b) Peso em seco — Poids à sec.

(c) Valores pagos aos apanhadores — Valeurs payés aux ramasseurs.

21. — Importação de produtos da pesca ou relacionados com esta actividade

Importation de produits de la pêche ou en relation avec cette activité

6. — Comércio — Commerce

1972

Produtos, segundo os países de proveniência e as posições, subposições e desdobramentos da nomenclatura aduaneira <i>Produits, d'après les pays de provenance et les positions, sous-positions et dédoublements de la nomenclature douanière</i>	Total		Continent <i>Continent</i>		Açores		Madeira		
	t	1000 ESC	t	1000 ESC	t	1000 ESC	t	1000 ESC	
1	2	3	4	5	6	7	8	9	
TOTAL									
		{ 1971							
		1972							
Provincias ultramarinas — <i>Provinces d'outre-mer</i>	53 782,7	347 602	53 627,7	344 894	155,0	2 708	
Países estrangeiros — <i>Pays étrangers</i>	62 026,6	1 330 161	61 575,1	1 310 658	247,3	12 958	204,2	6 545	
Dos quais — <i>Dont:</i>									
Países da O. C. D. E. — <i>Pays de l'O. C. D. E.</i>	50 898,4	1 272 348	50 447,2	1 252 858	247,3	12 958	203,0	6 532	
Países da C. E. E.	3 074,8	52 084	3 015,3	51 327	o	o	50,5	1 657	
Países da E. F. T. A.	36 400,2	822 471	36 020,3	804 768	247,3	12 958	138,6	4 715	
Secção I — Animais vivos e produtos do reino animal — <i>Section I — Animaux vivants et produits d'origine animale</i>	82 262,8	1 514 196	81 659,0	1 492 080	247,3	12 958	356,5	9 158	
Capítulo 3.º — Peixes, crustáceos e moluscos — <i>Chapitre 3ème — Poissons, crustacés et mollusques</i>	81 460,5	1 510 869	80 856,7	1 488 756	247,3	12 958	356,5	9 155	
03.01 — Peixe fresco, refrigerado ou congelado — <i>Poisson frais, réfrigéré ou congelé</i>	29 299,8	257 938	29 160,3	255 995	139,5	1 943	
01 — Atum — <i>Thon</i>	1 377,0	14 020	1 377,0	14 020	
01 — Fresco — <i>Frais</i>	112,0	853	112,0	853	
02 — Em filetes conservados por congelação rápida — <i>En filets conservés par congélation rapide</i>	60,0	690	60,0	690	
00 — Refrigerado ou congelado — <i>Réfrigéré ou congelé</i>	1 199,0	12 477	1 199,0	12 477	
03 — Bacalhau — <i>Morue</i>	526,8	7 114	526,7	7 112	0,1	2	
02 — Em filetes conservados por congelação rápida	106,5	2 084	106,5	2 083	1	
03 — Em filetes n. e. — <i>En filets n. e.</i>	75,7	1 550	75,7	1 550	o	..	
00 — Refrigerado ou congelado	284,6	2 580	284,5	2 579	0,1	1	
04 — Sardinha — <i>Sardine</i>	18,0	226	18,0	226	
00 — Refrigerada ou congelada — <i>Réfrigérée ou congelée</i>	18,0	226	18,0	226	
05 — Peixe n. e. — <i>Poisson n. e.</i>	27 377,4	236 578	27 235,0	234 637	130,4	1 941	
00 — Pescada, refrigerada ou congelada — <i>Merlan, réfrigéré ou congelé</i>	11 074,2	105 292	11 050,4	104 967	23,8	325	
10 — Outras espécies, frescas — <i>Autres espèces, fraîches</i>	148,1	942	148,1	942	
10 — Outras espécies, refrigeradas ou congeladas — <i>Autres espèces, réfrigérées ou congelées</i>	15 507,0	128 797	15 398,8	127 301	102,2	1 406	
01, 02, 11 e 20 — n. e.	48,1	1 547	40,7	1 427	7,4	120	
03.02 — Peixe salgado ou em salmoura, seco ou fumado — <i>Poisson salé ou en saumure, sec ou fumé</i>	47 368,9	1 134 766	46 924,4	1 115 690	247,3	12 958	197,2	6 118	
01 — Bacalhau seco — <i>Morue séchée</i>	25 364,5	728 847	24 923,0	710 030	247,3	12 958	103,3	5 859	
02 — Ovas comestíveis — <i>Oeufs de poisson comestibles</i>	265,2	5 507	265,2	5 507	
03 — Peixe n. e.	21 739,2	400 412	21 735,3	400 153	3,0	250	
03 — Bacalhau salgado verde — <i>Morue salée fraîche</i>	21 019,1	334 898	21 019,1	334 898	
21 — Atum, em salmoura — <i>Thon, en saumure</i>	14,5	139	14,5	139	
23 — Sardinha, em salmoura — <i>Sardine, en saumure</i>	16,0	88	16,0	88	
24 — Biqueirão, em salmoura — <i>Anchois, en saumure</i>	503,2	10 081	503,2	10 081	
00, 27, 29, 30 e 40 — n. e.	126,4	4 306	122,5	4 047	3,0	250	
03.03 — Crustáceos e moluscos, frescos, refrigerados, congelados ou em salmoura, etc. — <i>Crustacés et mollusques, frais, réfrigérés, congelés ou en saumure</i>	4 791,8	118 165	4 772,0	117 071	19,8	1 094	
20 — Lagostas e lavagantes, frescos (vivos) — <i>Langoustes et homards, frais (vivants)</i>	143,7	8 020	143,7	8 020	
22 — Camarões, frescos (vivos) — <i>Crevettes, fraîches (vivants)</i>	336,5	15 673	327,8	15 296	8,7	437	
20 — Outros, frescos (vivos) — <i>Autres, frais (vivants)</i>	518,0	14 571	516,7	14 515	1,3	56	
33 — Camarões, refrigerados ou congelados — <i>Crevettes, réfrigérées ou congelées</i>	544,8	25 459	540,7	25 113	4,1	346	
34 — Chocos ou lulas refrigerados ou congelados — <i>Calmars ou seiches, réfrigérés ou congelés</i>	1 843,5	27 069	1 843,1	27 050	0,4	13	
30 — Outros, refrigerados ou congelados — <i>Autres, réfrigérés ou congelés</i>	1 373,1	24 445	1 367,8	24 207	5,3	238	
21, 30, 31, 42, 59 e 70 — n. e.	32,2	1 128	32,2	1 124	o	4	
Capítulo 5.º — Produtos de origem animal, não especificados — <i>Produits d'origine animale, non mentionnés</i>	802,3	3 327	802,3	3 324	o	3	
05.12 — Coral e similares, conchas, etc. — <i>Coraux et similaires, coquillages, etc.</i>	801,6	2 728	801,6	2 727	o	1	
05.13 — Esponjas naturais — <i>Éponges naturelles</i>	0,6	573	0,6	571	o	2	
05.14 — Âmbar cinzento, etc. — <i>Ambre gris, etc.</i>	0,1	26	0,1	26	
05.15 — Produtos de origem animal, n. e. — <i>Produits d'origine animale, n. e.</i>	
03.03 — Isco para pesca — <i>Appâts pour la pêche</i>	
Secção II — Produtos do reino vegetal — <i>Produits du règne végétal</i>	
Capítulo 12.º — Sementes e frutos oleaginosos; sementes e frutos diversos; plantas industriais e medicinais; etc. <i>Graines et fruits oléagineux; graines et fruits divers; plantes industrielles et médicinales, etc.</i>	
12.07 — Plantas, partes de plantas, sementes e frutos, das espécies utilizadas principalmente em perfumaria, em medicina, etc. — <i>Plantes, parties de plantes, semences et fruits, des espèces utilisées surtout en parfumerie, en médecine, etc.</i>	
08.15 — Algas — <i>Algues</i>	

(continua)

21. — Importação de produtos da pesca ou relacionados com esta actividade

(continuação — *suite*)

6. — Comércio

1972

Produtos, segundo os países de proveniência e as posições, subposições e desdobramentos da nomenclatura aduaneira	Total		Continente		Açores		Madeira	
	t	1000 ESC	t	1000 ESC	t	1000 ESC	t	1000 ESC
1	2	3	4	5	6	7	8	9
Secção III — Gorduras e óleos gordos, animais e vegetais; produtos da sua dissociação; gorduras alimentares preparadas; ceras de origem animal ou vegetal — <i>Graisses et huiles, animales et végétales; produits de leur dissociation; graisses alimentaires élaborées; cires d'origine animale ou végétale</i>								
Catítulo 15.º — Gorduras e óleos gordos, animais e vegetais, etc.	1 017,0	4 991	1 017,0	4 991
15.04 — Óleos e gorduras de peixe, e de outros animais marinhos — <i>Huiles et graisses de poisson, et d'autres animaux marins</i>	1 017,0	4 991	1 017,0	4 991
01 — Óleos de fígado de animais marinhos — <i>Huiles de foie d'animaux marins</i>	2,1	70	2,1	70
02 — Óleos e gorduras, n. e. — <i>Huiles et graisses, n. e.</i>	1 014,9	4 921	1 014,9	4 921
15.12 — Óleos e gorduras, etc.
Secção IV — Produtos das indústrias alimentares; bebidas; líquidos alcoólicos e vinagres; tabacos — <i>Produits des industries alimentaires; boissons; liquides alcooliques et vinaigres; tabacs</i>	32 431,3	153 180	32 425,6	153 085	0	0	2,7	95
Capítulo 16.º — Preparados de carne, de peixe, de crustáceos e de moluscos — <i>Préparations de viandes, de poissons, de crustacés et de mollusques</i>	354,7	11 671	352,0	11 576	2,7	95
16.03 — Extractos e sucos de carne — <i>Extraits et jus de viande</i>
01 — Extracto de carne de baleia — <i>Extrait de viande de baleine</i>
16.04 — Preparados e conservas de peixe — <i>Préparations et conserves de poisson</i>	310,6	7 667	308,3	7 587	2,3	80
01 — Atum — <i>Thon</i>	198,2	4 080	198,2	4 009
02 — Similares do atum — <i>Similaires du thon</i>	1,0	50	1,0	50
51 — Ovas de peixe, n. e. — <i>Oeufs de poisson, n. e.</i>	8,0	982	7,8	968	0,2	14
90 — Preparados e conservas de peixe, n. e. — <i>Préparation et conserves de poisson, n. e.</i>	73,1	1 953	71,1	1 880	2,0	64
25, 27, 28, 31, 33, 34 e 39 — n. e.	30,3	613	30,2	611	0,1	2
16.05 — Crustáceos e moluscos, preparados ou em conserva — <i>Crustacés e mollusques, préparés ou conservés</i>	44,1	4 004	43,7	3 989	0,4	15
Capítulo 23.º — Resíduos e desperdícios das indústrias alimentares; alimentos preparados para animais — <i>Résidus et déchets des industries alimentaires; aliments préparés pour animaux</i>	32 076,6	141 509	32 076,6	141 509	0	0
23.01 — Farinha e pó, de carne, miludezas, peixe, crustáceos, moluscos, etc — <i>Farine et poudre, de viande, abats, poisson, crustacés, mollusques, etc</i>	32 037,3	140 716	32 037,3	140 716
02 — Farinha de peixe — <i>Farine de poisson</i>	32 037,3	140 710	32 037,3	140 710
23.07 — Preparados forragíneos; outros alimentos preparados para animais — <i>Préparations fourragères; autres préparations utilisées dans l'alimentation des animaux</i>	39,3	793	39,3	793	0	0
01 — Solúveis de peixe — <i>Produits solubles de poisson</i>	39,3	793	39,3	793	0	0
Secção VIII — Peles, couros, peles em cabelo, etc. — <i>Peaux, cuirs et pelleteries, etc.</i>	38,7	564	38,7	564
Capítulo 41.º — Peles e couros — <i>Peaux et cuirs</i>	38,7	564	38,7	564
41.01 — Peles em bruto — <i>Peaux brutes</i>	38,7	564	38,7	564
03.10 — Peles de peixe — <i>Peaux de poisson</i>	38,7	564	38,7	564
Secção XI — Matérias textéis e respectivas obras — <i>Matières textiles et ouvrages en ces matières</i>	59,5	4 832	59,5	4 832
Capítulo 59.º — Pastas e feltros; cordames e outros artigos de cordoaria — <i>Ouates et feutres; cordages et autres articles de corderie</i>	59,5	4 832	59,5	4 832
59.04 — Cordéis, cordas e cabos — <i>Ficelles, cordes et cordages</i>	1,2	96	1,2	96
59.05 — Redes em peça ou em obra — <i>Filets de pêche en pièce ou finis</i>	58,3	4 736	58,3	4 736
01 — Para pesca — <i>Pour la pêche</i>	58,3	4 730	58,3	4 730
02 — De fibras artificiais e sintéticas — <i>De fibres artificielles et synthétiques</i>	58,3	4 736	58,3	4 726

22. — Exportação de produtos da pesca ou relacionados com esta actividade

Exportation de produits de la pêche ou en relation avec cette activité

6. — Comércio — Commerce

1972

Produtos, segundo os países de destino e as posições, subposições e desdobramentos da nomenclatura aduaneira <i>Produits, d'après les pays de destination et les positions, sous-positions et dédoublements de la nomenclature douanière</i>	Total		Continente <i>Continent</i>		Açores		Madeira		
	t	1000 ESC	t	1000 ESC	t	1000 ESC	t	1000 ESC	
1	2	3	4	5	6	7	8	9	
TOTAL									
	{ 1971	70 097,6	1 312 543	67 474,7	1 274 922	1 613,4	18 995	1 009,5	18 626
	{ 1972	76 003,0	1 489 754	74 208,4	1 445 870	1 145,3	26 483	649,3	17 401
Províncias ultramarinas — <i>Provinces d'outre-mer</i>		3 007,4	69 580	3 006,4	69 574			1,0	6
Países estrangeiros — <i>Pays étrangers</i>		72 995,6	1 420 174	71 202,0	1 376 296	1 145,3	26 483	648,3	17 395
Dos quais — <i>Donc:</i>									
Países da O. C. D. E. — <i>Pays de l'O. C. D. E.</i>		68 861,6	1 330 058	67 072,1	1 295 306	1 145,3	26 483	644,2	17 200
Países da C. E. E.		41 244,9	611 090	39 743,1	606 332	858,1	17 498	643,7	17 200
Países da E. F. T. A.		13 207,5	340 250	13 118,1	336 616	80,4	3 643		
Secção I — Animais vivos e produtos do reino animal — <i>Section I — Animaux vivants et produits d'origine animale</i>		12 235,0	227 949	12 152,8	226 376	76,6	1 432	5,6	141
Capítulo 3.º — Peixes, crustáceos e moluscos — <i>Cha-</i> <i>pitre 3ème — Poissons, crustacés et mollusques</i>		12 185,0	226 479	12 102,8	224 906	76,6	1 432	5,6	141
03.01 — Peixe fresco, refrigerado ou congelado — <i>Poisson frais, réfrigéré</i> <i>ou congelé</i>		5 050,3	98 424	4 996,1	97 330	48,6	953	5,6	141
01 — Atum — <i>Thon</i>		0,2	4	0,1	2	0,1	2		
03 — Bacalhau — <i>Morue</i>		3,7	133	3,7	133				
03 — Em filetes n. e. — <i>En filets n. s.</i>		0,2	3	0,2	3				
00 — Refrigerado ou congelado — <i>Réfrigéré ou congelé</i>		3,5	130	3,5	130				
04 — Sardinha — <i>Sardine</i>		1 311,2	24 421	1 311,2	24 421				
01 — Fresca — <i>Fraîche</i>		41,0	171	41,0	171				
02 — Em filetes conservados por congelação rápida — <i>En filets</i> <i>conservés par congélation rapide</i>									
00 — Refrigerada ou congelada		1 270,2	24 250	1 270,2	24 250				
05 — Peixe n. e. — <i>Poissons n. s.</i>		3 735,2	73 806	3 681,1	72 774	48,5	951	5,6	141
00 — Pescada, refrigerada ou congelada — <i>Merlan, réfrigéré ou</i> <i>congelé</i>		103,6	2 040	103,6	2 040				
10 — Outras espécies, frescas — <i>Autres espèces, fraîches</i>		2 807,5	52 704	2 783,1	52 376	23,7	377	0,7	11
10 — Outras espécies, refrigeradas ou congeladas — <i>Autres</i> <i>espèces, réfrigérées ou congelées</i>		818,0	18 879	780,2	18 175	24,8	574	4,9	130
01, 11 e 20 — n. e.		5,2	174	5,2	174				
03.02 — Peixe salgado ou em salmoura, seco ou fumado — <i>Poisson salé ou</i> <i>en saumure, sec ou fumé</i>		745,2	20 398	740,1	20 193	5,1	205		
01 — Bacalhau seco — <i>Morue séchée</i>		321,7	12 017	321,7	12 017				
02 — Ovas comestíveis — <i>Oeufs de poisson comestibles</i>		9,4	1 122	9,4	1 122				
03 — Peixe n. e.		414,1	7 259	409,0	7 054	5,1	205		
23 — Sardinha em salmoura — <i>Sardine en saumure</i>		66,5	831	66,5	831				
24 — Cavala em salmoura — <i>Maquereau en saumure</i>		235,5	2 270	235,5	2 270				
27 — Outros similares da sardinha em salmoura — <i>Autres</i> <i>similaires de la sardine en saumure</i>		0,2	4	0,1	3	0,1	1		
02, 09, 21, 25, 29, 30 e 40 — n. e.		111,9	4 154	106,9	3 950	5,0	204		
03.03 — Crustáceos e moluscos, frescos, refrigerados ou congelados — <i>Crustacés</i> <i>et mollusques, frais, réfrigérés ou congelés</i>		6 389,5	107 657	6 366,6	107 383	22,9	274		
21 — Ostras frescas (vivas) — <i>Huitres, fraîches (vivantes)</i>		4 900,0	76 015	4 900,0	76 045				
20 — Outros, frescos (vivos) — <i>Autres, frais (vivants)</i>		725,0	11 551	703,6	11 302	22,0	240		
34 — Chocos e lulas, refrigerados ou congelados — <i>Calmars et seiches,</i> <i>réfrigérés ou congelés</i>		190,7	5 334	190,7	5 334				
30 — Outros, refrigerados ou congelados — <i>Autres, réfrigérés ou congelés</i>		534,8	12 569	533,9	12 548	0,0	21		
20, 22, 30, 31, 33 e 41 — n. e.		29,4	2 158	20,4	2 154	0,0	4		
Capítulo 5.º — Produtos de origem animal, não espe- <i>tionnés</i> — <i>Produits d'origine animale, non men-</i>		50,0	1 470	50,0	1 470				
05.05 — Detritos de peixe — <i>Déchets de poisson</i>									
05.12 — Coral e similares; conchas; etc. — <i>Corail et similaires; coquillages; etc.</i>		32,3	955	32,3	955				
05.13 — Esponjas naturais — <i>Éponges naturelles</i>									
05.14 — Âmbar cinzento, etc. — <i>Ambre gris, etc.</i>									
05.15 — Produtos de origem animal não especificados — <i>Produits d'origine</i> <i>animale, non mentionnés</i>		17,7	515	17,7	515				
03.03 — Isco para pesca — <i>Appâts pour la pêche</i>		17,7	515	17,7	515				
Secção II — Produtos do reino vegetal — <i>Produits du règne</i> <i>végétal</i>		763,8	6 025	763,8	6 025				
Capítulo 12.º — Sementes e frutos oleaginosos; sementes e frutos diversos; plantas industriais e medicinais; etc. — <i>Graines et fruits oléagineux; graines et fruits divers;</i> <i>plantes industrielles et médicinales; etc.</i>		763,8	6 025	763,8	6 025				
12.07 — Plantas, partes de plantas, sementes e frutos das espécies utilizadas principalmente em perfumaria, em medicina, etc. — <i>Plantes, parties</i> <i>de plantes, semences et fruits des espèces utilisées surtout en parfumerie,</i> <i>en médecine, etc.</i>		763,8	6 025	763,8	6 025				
08.15 — Algas — <i>Algues</i>		763,8	6 025	763,8	6 025				

(continua)

22. — Exportação de produtos da pesca ou relacionados com esta actividade

(continuação — *suite*)

6. — Comércio

1972

Produtos, segundo os países de destino e as posições, subposições e desdobramentos da nomenclatura aduaneira	Total		Continente		Açores		Madeira	
	t	1000 ESC	t	1000 ESC	t	1000 ESC	t	1000 ESC
	2	3	4	5	6	7	8	9
Secção III — Gorduras e óleos gordos, animais e vegetais; produtos da sua dissociação; gorduras alimentares preparadas; ceras de origem animal ou vegetal — <i>Graisses et huiles, animales et végétales; produits de leur dissociation; graisses alimentaires élaborées; cires d'origine animale ou végétale</i>	8 065,8	39 008	7 543,7	34 241	490,6	4 336	51,5	431
Capítulo 15.º — Gorduras e óleos gordos, animais e vegetais, etc.	8 065,8	39 008	7 543,7	34 241	490,6	4 336	51,5	431
15.04 — Óleos e gorduras de peixe e de outros animais marinhos — <i>Huiles et graisses de poisson et d'autres animaux marins</i>	8 065,8	38 839	7 543,7	34 241	490,6	4 336	31,5	262
01 — Óleos de fígados de animais marinhos — <i>Huiles de foies d'animaux marins</i>	2 127,7	10 498	2 109,2	9 886	18,5	612
01 — De bacalhau — <i>De morue</i>	2 109,2	9 886	2 109,2	9 886
00 — Outros — <i>Autres</i>	18,5	612	18,5	612
02 — Óleos e gorduras, n. c. — <i>Huiles et graisses, n. s.</i>	5 938,1	28 841	5 434,5	24 355	472,1	3 724	31,5	202
15.12 — Óleos e gorduras, etc.	20,0	169	20,0	169
Secção IV — Produtos das indústrias alimentares; bebidas; líquidos alcoólicos e vinagres; tabacos — <i>Produits des industries alimentaires; boissons; liquides alcooliques et vinaigres; tabacs</i>	51 632,4	1 135 921	50 462,3	1 098 379	577,9	20 713	592,2	16 829
Capítulo 16.º — Preparados de carne, de peixe, de crustáceos e de moluscos — <i>Préparations de viandes, de poissons, de crustacés et de mollusques</i>	42 448,0	1 111 189	41 277,9	1 073 647	577,9	20 713	592,2	16 829
16.04 — Preparados e conservas de peixe — <i>Préparations et conserves de poisson</i>	42 058,1	1 100 599	40 888,0	1 063 057	577,9	20 713	592,2	16 829
01 — Atum — <i>Thon</i>	1 093,3	36 099	492,5	17 034	278,3	10 230	322,5	9 735
02 — Similares do atum — <i>Similaires du thon</i>	623,5	20 210	124,0	3 882	230,2	9 234	209,7	7 094
25 — Sardinha em azeite — <i>Sardines à l'huile d'olive</i>	22 241,4	603 030	22 241,4	603 030
26 — Sardinha, em óleo ou mistura — <i>Sardines conservées dans toute autre huile que l'huile d'olive</i>	1 008,0	20 463	1 008,0	20 463
27 — Sardinha em molhos especiais — <i>Sardines conservées dans des sauces spéciales</i>	3 190,9	72 635	3 190,9	72 635
28 — Sardinha anchovada, ovas e tontijos — <i>Sardines anchoitées, oeufs et têtes de poisson</i>	278,2	9 181	278,2	9 181
31 — Cavala — <i>Maquereau</i>	10 303,3	185 745	10 241,5	184 633	61,8	1 112
32 — Carapau — <i>Chinchard petit</i>	653,8	10 039	649,5	10 019	4,3	70
33 — Biqueirão — <i>Anchois</i>	1 400,8	82 395	1 400,8	82 395
34 — Anchovas — <i>Tassergals</i>	932,7	50 210	932,7	50 210
30 — Outros similares da sardinha — <i>Autres similaires de la sardine</i>	195,8	7 187	195,8	7 187
42 — Antepasto — <i>Hors-d'oeuvre</i>	0,5	23	0,5	23
51 — Ovas de peixe, n. c. — <i>Oeufs de poisson, n. s.</i>	1,0	46	1,0	46
99 — Preparados e conservas de peixe, n. c.	68,5	2 386	65,2	2 310	3,3	67
16.05 — Crustáceos e moluscos, preparados ou em conserva — <i>Crustacés et mollusques, préparés ou conservés</i>	389,9	10 590	389,9	10 590
Capítulo 23.º — Resíduos e desperdícios das indústrias alimentares; alimentos preparados para animais — <i>Résidus et déchets des industries alimentaires; aliments préparés pour animaux</i>	9 184,4	24 732	9 184,4	24 732
23.01 — Farinha e pó, de carne, miudezas, peixe, crustáceos, moluscos, etc. — <i>Farine et poudre, de viande, abats, poisson, crustacés, mollusques, etc.</i>	9 184,4	24 732	9 184,4	24 732
02 — Farinha de peixe — <i>Farine de poisson</i>	9 184,4	24 732	9 184,4	24 732
Secção VIII — Peles, couros, peles em cabelo para adorno, etc. — <i>Peaux, cuirs, pelleteries, etc.</i>	1,0	118	0,8	116	0,2	2
Capítulo 41.º — Peles e couros — <i>Peaux et cuirs</i>	1,0	118	0,8	116	0,2	2
41.01 — Peles em bruto (frescas, salgadas, secas, tratadas pela cal e pelos ácidos), etc. — <i>Peaux en brut (fraiches, salées, sèches, traitées à la chaux et aux acides), etc.</i>	1,0	118	0,8	116	0,2	2
03.10 — Peles de peixe, secas — <i>Peaux de poisson, sèches</i>	1,0	118	0,8	116	0,2	2
Secção XI — Matérias têxteis e respectivas obras — <i>Matières textiles et ouvrages en ces matières</i>	3 285,0	80 733	3 285,0	80 733
Capítulo 59.º — Pastas e feltros; cordames e outros artigos de cordoaria — <i>Ouates et feutres; cordages et autres articles de corderie</i>	3 285,0	80 733	3 285,0	80 733
59.04 — Cordéis, cordas e cabos — <i>Ficelles, cordes et cordages</i>	2 504,1	40 873	2 504,1	40 873
59.05 — Redes em peça ou em obra — <i>Filets de pêche en pièce ou finis</i>	780,9	39 860	780,9	39 860
01 — Para pesca — <i>Pour la pêche</i>	780,0	39 800	780,0	39 800

23. — Principais produtos relacionados com a pesca, transportados entre o Continente e Ilhas Adjacentes

Principaux produits liés aux activités de la pêche, transportés entre le Continent et les Îles Adjacentes

6. — Comércio — Commerce

Unidade — Unité: t 1971-1972

Produtos Produits	Produtos carregados no Continente <i>Produits chargés dans le Continent</i>						Produtos descarregados no Continente <i>Produits déchargés dans le Continent</i>					
	1971			1972 (1.º semestre) <i>(1er semestre)</i>			1971			1972 (1.º semestre) <i>(1er semestre)</i>		
	Total	Para os Açores <i>À destination des Açores</i>	Para a Madeira <i>À destination de Madeira</i>	Total	Para os Açores	Para a Madeira	Total	Dos Açores <i>En provenance des Açores</i>	Da Madeira <i>En provenance de Madeira</i>	Total	Dos Açores	Da Madeira
I	2	3	4	5	6	7	8	9	10	11	12	13
TOTAL	1 581	549	1 032	680	195	485	2 837	1 613	1 224	2 022	1 309	713
Algas — <i>Algues</i>	5	5	238	238	..	669	660	..
Atum e similares em azeite ou molhos — <i>Thon et similaires à l'huile d'olive ou à la sauce</i>	58	57	1	3	2	1	958	101	707	653	148	505
Atum e similares frescos, secos e salgados — <i>Thon et similaires frais, séchés et salés</i>	97	11	80	3	..	3
Bacalhau — <i>Morue</i>	1 128	313	815	413	65	348	11	5	0	4	3	1
Crustáceos frescos e em conserva — <i>Crustacés frais et en conserve</i>	2	..	2	2	..	2	4	4
Farinha de peixe — <i>Farine de poisson</i>	43	43	..	30	..	30
Peixe e moluscos, frescos e secos — <i>Poisson et mollusques, frais et séchés</i>	169	32	137	107	14	93	182	166	16	120	105	15
Peixe e moluscos, em azeite ou molhos — <i>Poisson et mollusques à l'huile d'olive ou à la sauce</i>	150	110	34	67	37	30	1 204	955	349	543	384	150
Pescarias diversas — <i>Pêche diverse</i>	2	..	2
Sardinhas e similares em azeite ou molhos — <i>Sardines et similaires à l'huile d'olive ou à la sauce</i>	59	18	41	28	17	11
Sardinhas e similares frescas, secas e salgadas — <i>Sardines et similaires fraîches, séchées et salées</i>	8	8	..	60	60

Origem — Source: Junta Nacional da Marinha Mercante.

24. — Consumo de matérias-primas, provenientes da pesca, pelas indústrias transformadoras e produções obtidas

Consommation de matières premières provenant de la pêche par les industries manufacturières et produits obtenus

7. — Consumo — Consommation		Unidade — Unité: t				1972
Matérias-primas e produções <i>Matières premières et productions</i>		Total	Continente <i>Continent</i>	Açores	Madeira	Total em 1971
1		2	3	4	5	6
204 — ENLATAMENTO E CONSERVAÇÃO DE PEIXE E OUTROS PRODUTOS DA PESCA — MISE EN BOÎTE ET CONSERVÉRIE DE POISSON ET AUTRES PRODUITS DE LA PÊCHE:						
204.1 — Conservas em azeite ou molhos e pelo sal — <i>Conserves à l'huile d'olive ou à la sauce et par le sel:</i>						
Matérias-primas consumidas — <i>Matières premières consommées</i>						
Peixes — <i>Poissons</i>		x	x	x	x	53 805
Crustáceos e moluscos — <i>Crustacés et mollusques</i>		x	x	x	x	824
Produção — <i>Production</i>						
Conservas — <i>Conserves</i>						
Sardinha e similares — <i>Sardine et similaires</i>		x	121 480	x	x	x
Atum e similares — <i>Thon et similaires</i>		x	53 439	x	x	29 054
Outros peixes — <i>Autres poissons</i>		22 350	7 142	14 601	607	* 5 826
Crustáceos e moluscos		x	20 954	170	x	8 743
			954	4	x	613
Outras produções — <i>Autres produits</i>						
Farinha de peixe — <i>Farine de poisson</i>		x	x	x	x	x
Guanos — <i>Guano</i>		x	7 003	272	x	300
Óleo de peixe — <i>Huile de poisson</i>		x	x	x	x	129
204.2 — Congelação de peixe e outros produtos da pesca — <i>Congélation de poisson et autres produits de la pêche:</i>						
Matérias-primas consumidas						
Peixes frescos — <i>Poissons frais</i>		x	x	x	x	5 650
Crustáceos e moluscos frescos — <i>Crustacés et mollusques frais</i>		x	x	x	x	1 201
Produção						
Peixes		5 982	5 722	104	96	* 5 860
Crustáceos		x	147	4	x	110
Moluscos		806	788	1	17	624
209 — INDÚSTRIAS ALIMENTARES DIVERSAS — INDUSTRIES ALIMENTAIRES DIVERSES:						
209.7 — Alimentos preparados para animais — <i>Aliments préparés destinés aux animaux:</i>						
Matérias-primas consumidas						
Peixe		x	x	x	x	x
Produção						
Farinha de peixe		x	x	272	x	x
Óleo de peixe		x	x	x	x	x
311 — INDÚSTRIAS QUÍMICAS BÁSICAS, INCLUINDO ADUBOS — INDUSTRIES CHIMIQUES DE BASE, Y COMPRIS LA FABRICATION DES ENGRAIS:						
311.8 — Adubos — <i>Engrais:</i>						
Matérias-primas consumidas						
Produção						
Outras produções		x	x	x	x	x
Óleo de peixe		x	x	x	x	x
Farinha de peixe (para alimentação de animais) — <i>Farine de poisson (pour alimentation des animaux)</i>		x	x	x	x	x

Nota: Relativamente à seca de bacalhau e produção de óleos, farinhas e âmbar cinzento de cetáceos, ver, respectivamente, quadros n.º 15 (página 20) e n.º 19 (página 22)
 — Note: Pour le séchage de morue et la production d'huiles, de farines et d'ambre gris de cétacés, voir, respectivement, les tableaux n.º 15 (page 20) et n.º 19 (page 22).

25. — Preços médios anuais da pesca descarregada (a)

Prix moyens annuels de la pêche déchargée

Principais espécies Principales espèces	Unidade — Unid.: ESC/kg											
	Total			Continente Continent			Açores			Madeira		
	1970	1971	1972	1970	1971	1972	1970	1971	1972	1970	1971	1972
1	2	3	4	5	6	7	8	9	10	11	12	13
Divisão 2 — Peixes dládromos — Poissons diadromes	10521	15520	24523	10521	15520	24523	—	—	—	—	—	—
Grupo 21 — Solhas — <i>Flets communs</i>	12513	8598	11528	12513	8598	11528	—	—	—	—	—	—
Grupo 22 — Pirós — <i>Anguilles</i>	x	23514	30356	x	23514	30356	—	—	—	—	—	—
Grupo 23 — Salmões — <i>Saumons</i>	x	120500	191500	x	120500	191500	—	—	—	—	—	—
Grupo 24 — Sáveis — <i>Aloses vraies</i>	11850	14836	30565	11850	14836	30565	—	—	—	—	—	—
Savelhas — <i>Aloses feintes</i>	11850	x	11500	11850	x	11500	—	—	—	—	—	—
Divisão 3 — Peixes marinhos — Poissons marins	6508	7558	7588	5591	7566	7593	2588	3593	5531	8529	8534	9535
Grupo 31 — Cartas — <i>Fausses limandes</i>	17513	21551	24587	17513	21551	24587	x	x	x	x	x	x
Lingüdos e azevias — <i>Soles</i>	34500	41504	46565	34500	41504	46565	x	x	x	x	x	x
Pregados e rodovalhos — <i>Turbots et barbues</i>	x	37553	43343	x	37553	43343	x	x	x	x	x	x
Grupo 32 — Bacalhau — <i>Morue</i>	8545	10592	13500	8545	10592	13500	—	—	—	—	—	—
Badejos — <i>Merlans argentés</i>	x	11553	15553	x	11553	15553	x	x	11500	x	x	x
Faneças — <i>Tacauds</i>	x	8597	9525	x	8597	9525	x	x	x	x	x	x
Marimotas — <i>Merlans moyens</i>	12523	15540	15552	12523	15540	15552	x	x	x	x	x	x
Pescadas — <i>Merlans grands</i>	11559	12575	15547	11559	12575	15547	x	x	x	x	x	x
Pescadinhas — <i>Merlans petits</i>	10562	17516	18517	10562	17516	18517	x	x	x	x	x	x
Grupo 33 — Abróceas — <i>Mostelles</i>	x	14504	14570	x	17529	17550	x	11570	12542	x	20500	20550
Besugos — <i>Pagels acarnes</i>	14575	18520	16591	14577	18520	16594	19500	x	14510	x	x	16500
Cachuços — <i>Dentés</i>	10526	14524	13527	10526	14524	13527	x	x	x	x	x	x
Congros — <i>Congres</i>	x	15576	20510	x	15576	20510	x	x	x	x	x	x
Corvinas — <i>Maigres</i>	10558	10507	24542	10558	10507	24542	x	x	x	x	x	x
Douradas — <i>Vraies dorades</i>	x	30500	30501	x	30500	30501	x	x	x	x	x	x
Gorazes — <i>Dorades communes</i>	16553	10531	24502	16570	16576	25572	9552	10511	10516	18575	20510	22575
Imperadores — <i>Dorades rouges</i>	x	16591	21535	x	16591	21535	x	x	x	x	x	x
Pargos — <i>Pagres</i>	11574	13585	12589	11579	13582	12534	9593	10563	x	9556	20550	20567
Robalos — <i>Bars</i>	x	42502	44575	x	42502	44575	x	x	x	x	x	x
Ruivos e cabrinhas — <i>Grondins rouges et gris</i>	7590	9530	10585	7590	9530	10585	x	x	x	x	x	x
Salmoretis — <i>Boudois</i>	x	42555	42572	x	43565	44507	x	22533	21533	x	44500	33500
Tamboris — <i>Baudrois</i>	x	11554	12542	x	11554	12542	x	x	x	x	x	x
Grupo 34 — Carapaus — <i>Chinchards petits</i>	5532	6500	6508	5533	6501	6508	3507	5507	7511	2500	x	x
Chicharros — <i>Chinchards grands</i>	2536	2571	2533	2555	2598	2520	2503	2549	3512	7588	8513	6548
Tainhas — <i>Muets</i>	x	6571	5597	x	6571	5583	x	x	8566	x	x	x
Grupo 35 — Biqueirões — <i>Anchois</i>	9586	13515	15542	9586	13515	15542	x	x	x	x	x	x
Sardinha — <i>Sardine</i>	5501	5578	4550	5501	5577	4558	5580	6570	11500	x	x	8575
Grupo 36 — Albacoras — <i>Thons communs</i>	2531	x	6582	10540	x	6582	2572	x	x	x	x	x
Atuarros — <i>Thons communs</i>	x	11566	11500	x	11536	11500	x	x	x	x	x	x
Atuns — <i>Thons communs</i>	6515	7577	6599	9544	15500	29500	2508	6500	5560	6502	8502	6504
Bonitos e sarrações — <i>Bonites et pelamides</i>	5508	4524	4558	6579	7535	5520	3505	3500	4522	7543	4570	5558
Cachorretas — <i>Thons communs</i>	x	x	13536	x	x	13536	x	x	x	—	—	—
Grupo 37 — Cavalas — <i>Maquereaux espagnols</i>	1525	1511	1356	1521	1501	1526	2500	1553	3595	5586	6514	5582
Peixe-espada — <i>Jaridière</i>	10561	14544	15559	10569	14533	15539	6500	7593	5512	13535	14597	17517
Sardas — <i>Maquereau</i>	7518	x	x	7517	x	x	7518	x	x	x	x	7573
Grupo 38 — Cações, leitões e lixas — <i>Chiens de mer</i>	6557	6541	5552	6550	6544	5554	2510	3544	2500	x	x	x
Rnias — <i>Raies</i>	4577	6528	7554	4577	6531	7558	x	2540	1575	x	x	x
Divisão 4 — Crustáceos — Crustacés	8553	10455	64538	84536	109579	62560	41557	49500	91546	x	x	x
Grupo 42 — Caranguejos — <i>Crabs</i>	x	24513	10544	x	23598	10544	x	x	x	x	x	x
Santolas — <i>Araignées de mer</i>	7523	61577	65879	79500	64535	69550	33500	26520	32588	x	x	x
Grupo 43 — Lagostas e lavagantes — <i>Langoustes et homards</i>	153509	154571	180566	157594	163542	203556	50593	83530	118548	x	x	x
Grupo 44 — Lagostins — <i>Langoustines</i>	99532	123540	169547	101502	123540	169547	48500	x	x	x	x	x
Grupo 45 — Camarões — <i>Crevettes</i>	47505	50514	67590	47505	50514	67590	x	x	x	x	x	x
Divisão 5 — Moluscos — Mollusques	7516	14501	14535	7514	14503	14533	15507	11509	13547	27550	40560	35585
Grupo 53 — Ostras — <i>Huitres</i>	x	x	15556	x	x	15556	—	—	—	—	—	—
Grupo 54 — Mexilhões — <i>Moules</i>	x	3546	3586	x	3546	3586	—	—	—	—	—	—
Grupo 56 — Ameijões — <i>Palourdes</i>	16502	26575	36514	16502	26575	36514	—	—	—	—	—	—
Berbigões — <i>Coques</i>	555	1546	1552	555	1546	1552	—	—	—	—	—	—
Condélicas, conquilhas e cadelinhas — <i>Olives</i>	x	8580	6593	x	8580	6593	—	—	—	—	—	—
Grupo 57 — Chocos — <i>Seiches</i>	13505	17517	18513	13505	17517	18513	x	x	x	x	x	x
Lulas — <i>Encornets</i>	23504	26564	23504	23504	26562	23516	10500	7533	6585	27550	40560	35542
Polvos — <i>Poulpes</i>	10553	12563	11511	10549	12558	10599	18500	14504	20510	x	x	x
Divisão 7 — Animais aquáticos diversos — Animaux aquatiques divers	31520	41567	49595	31520	41567	49595	—	—	—	—	—	—
Lampreias — <i>Lamproies</i>	31520	41567	49595	31520	41567	49595	—	—	—	—	—	—

(a) Médias anuais ponderadas dos preços de venda nas lotas. — Moyennes annuelles pondérées des prix de vente à la criée.

26. — Preços médios mensais e anuais da pesca descarregada no Continente

Prix moyens mensuels et annuels de la pêche déchargée sur le Continent

8. — Preços — Prix

Unidade — Unité: ESC/kg

1968-1972

Pescas <i>Pêches</i>	Janeiro <i>Janvier</i>	Fevereiro <i>Février</i>	Março <i>Mars</i>	Abril <i>Avril</i>	Mai <i>Mai</i>	Junho <i>Jun</i>	Julho <i>Juillet</i>	Agosto <i>Août</i>	Setem- bro <i>Septem- bre</i>	Outubro <i>Octobre</i>	Novem- bro <i>Novem- bre</i>	Dezemb- ro <i>Décem- bre</i>	Médin anual ponde- rada <i>Moyenne annuelle pondérée</i>
1	2	3	4	5	6	7	8	9	10	11	12	13	14
1. Pesca total, no Continente — Pêche totale sur le Continent (a)													
1968	5878	7803	7878	6872	4874	3890	4818	4852	4880	5800	5801	6840	5822
1969	7810	7860	8823	7849	6840	6800	5855	4850	5838	5871	5890	7804	6812
1970	10885	8843	7873	7825	5805	4870	5826	4853	4877	5811	5844	6820	6816
1971	9829	8873	8887	7806	7815	7800	7850	7871	7811	6883	6804	7828	7842
1972	8840	11803	11800	11835	10809	7800	6830	6831	6888	6824	5850	7820	8828
2. Pesca de arrasto, em Lisboa — Pêche au chalut à Lisboa													
1968	8827	8887	6801	8857	6807	6842	6841	7836	7881	7801	6837	9826	8804
1969	8800	8878	6837	6827	8802	7848	8807	8807	9819	8823	8886	10811	8807
1970	11821	9800	8834	8823	7840	7807	8858	10817	10850	10812	10827	10821	9813
1971	11821	8806	6894	6859	6862	10844	11817	10842	10843	10843	10882	10888	10830
1972	9890	10801	8841	10800	6881	7838	7808	6821	9824	10865	10801	11800	9850
3. Sardinha — Sardine													
3.1. Total													
1968	3886	3885	5811	4800	3890	4858	4882	4802	4840	4855	4856	5818	4856
1969	5858	5870	6870	5826	5824	6842	6846	6843	6812	6834	6810	7804	6804
1970	7895	8818	5868	6812	4895	4890	4888	5803	4895	4877	4887	4855	5801
1971	6801	5855	4812	3878	4887	6828	8814	8859	8842	7820	4817	4834	5839
1972	4845	6820	7844	6802	6800	6834	5801	5802	4883	3860	3851	3850	4858
3.2. Sardinha vendida para fabrico — Sardine vendue pour la fabrication (b)													
1968	3868	—	—	4875	4886	4875	4858	4853	4853	4864	4800	5821	4805
1969	5828	—	—	5844	5849	6826	6850	6836	6877	6848	6878	6858	6842
1970	7815	—	4877	4894	4846	4808	4810	4805	5840	5845	5826	5803	4890
1971	6803	6811	2878	3884	5807	6830	7866	8840	8856	7811	3807	4823	5872
1972	3879	—	—	4896	5808	4854	5842	4878	4885	3802	—	3842	4850
3.3. Sardinha vendida para consumo em Lisboa — Sardine vendue pour la consommation, à Lisboa (b)													
1968	4815	—	—	4859	4890	6877	5800	4817	3830	4833	4826	5871	4810
1969	5852	—	—	6840	6835	8835	8809	6817	6863	6814	6831	6839	6809
1970	6881	5883	6835	7845	6895	7857	—	4842	3822	3848	2897	3804	3804
1971	—	5830	3832	2876	4841	6804	7800	6864	7810	6898	3800	3882	5802
1972	3848	—	6883	4802	4876	5821	9859	3845	4857	4801	—	2855	3880
3.4. Sardinha vendida para consumo em Matosinhos — Sardine vendue pour la consommation, à Matosinhos (b)													
1968	3870	—	—	x	5820	4881	4873	4824	4881	4870	4870	5820	4860
1969	5894	—	—	x	5810	5893	8817	6817	6807	5840	5850	4890	5800
1970	8817	—	—	x	4873	5879	4857	4890	4887	3884	4841	3881	4845
1971	6812	5842	3863	3891	5818	6809	8808	6848	8800	7842	4827	4867	5878
1972	4872	8803	8837	6880	7843	7825	6898	5871	5808	3895	—	3844	4840
4. Carapan — Chinchard petit													
1968	6886	10880	10894	6891	2870	2899	2870	3809	3811	3877	4809	3858	3843
1969	8892	9897	10855	6806	4804	5853	5817	5801	4823	3820	3836	5805	4882
1970	10836	8840	7895	11827	6833	5887	5873	5870	4898	4820	4802	5894	5833
1971	6884	5800	5870	6821	7810	6886	7888	8863	6812	5878	8892	6839	6860
1972	4820	5887	3894	5872	5800	2884	2833	2832	4886	4884	4855	2888	3870

(a) Não inclui a pesca do bacalhau — Non compris la pêche à la morue.

(b) Indica apenas a pesca descarregada pelas embarcações inscritas no Grémio dos Armadores da Pesca da Sardinha — Indique seulement la pêche déchargée par les embarcations inscrites au Grémio dos Armadores da Pesca da Sardinha.

27. — Embarcações construídas (arqueadas) durante o ano

Embarcations construites (jaugées) pendant l'année

9. — *Indústrias directamente relacionadas com a pesca — Industries en rapport direct avec la pêche*

1972

Zona onde se efectuou a construção <i>Zone où a été effectuée la construction</i>	Total geral <i>Total général</i>		De madeira <i>En bois</i>						De ferro <i>En fer</i>			
			Total		Com motor <i>Avec moteur</i>		Sem motor <i>Sans moteur</i>		Com motor			
	n.º	tAB	n.º	tAB	n.º	tAB	n.º	tAB	n.º	tAB	1000 ESC	
	2	3	4	5	6	7	8	9	10	11	12	
TOTAL	{ 1971	270	6 166	267	1 421	29	1 148	238	273	3	4 745	77 822
	{ 1972	243	5 352	239	1 152	28	931	211	221	4	4 200	105 887
Continente — <i>Continent</i>	{ 1971	239	6 127	236	1 382	27	1 130	209	252	3	4 745	77 822
	{ 1972	206	5 053	202	853	18	656	184	197	4	4 200	105 887
Norte — <i>Nord</i>		112	4 553	108	353	4	233	104	120	4	4 200	105 887
Centro — <i>Centre</i>		59	433	50	433	13	388	40	45
Sul — <i>Sud</i>		35	67	35	67	1	35	84	32
Açores	{ 1971	8	8	8	8	8	8
	{ 1972	11	105	11	105	2	94	9	11
Madeira	{ 1971	23	31	23	31	2	18	21	13
	{ 1972	26	194	26	194	8	181	18	13

28. — Força motriz instalada durante o ano nas embarcações

Force motrice installée pendant l'année sur les embarcations

9. — *Indústrias directamente relacionadas com a pesca — Industries en rapport direct avec la pêche*

1972

Zona de registo das embarcações <i>Zone d'inscription des embarcations</i>	Motores de propulsão <i>Moteurs de propulsion</i>						
	Total		Explosão <i>Explosion</i>		Combustão interna <i>Combustion interne</i>		
	n.º	cv	n.º	cv	n.º	cv	
	2	3	4	5	6	7	
TOTAL	{ 1971	137	18 942	9	36	128	18 906
	{ 1972	109	16 269	10	293	99	15 976
Continente — <i>Continent</i>	{ 1971	112	18 026	112	18 026
	{ 1972	73	14 635	4	265	69	14 370
Norte — <i>Nord</i>		8	1 129	8	1 129
Centro — <i>Centre</i>		45	10 138	45	10 138
Sul — <i>Sud</i>		20	3 368	4	205	16	3 103
Açores	{ 1971	23	579	9	36	14	543
	{ 1972	28	740	6	28	22	712
Madeira	{ 1971	2	337	2	337
	{ 1972	8	894	8	894

29. — Povoamento aquícola
Peuplement aquícole

10. — Fomento — Développement		Unidade — Unité: 1000					1968-1972
Ovos e peixes Oeufs et poissons	Total	Truta arco-íris Truite arc-en-ciel «Salminus irideus»	Trutas vulgares Truites communes		Carpa Carpe «Cyprinus carpio»	Achigã «Achigã» «Micropterus salmonoides»	
			«Salminus fario»	«Salminus trutta»			
1	2	3	4	5	6	7	
Ovos — Oeufs:							
1968	448	210	178	..	50	10	
1969	4 156	96	10	..	4 000	50	
1970	9 172	1 809	1 033	280	6 000	50	
1971	2 108	443	1 626	39	
1972	2 158	667	1 140	316	31	4	
Produzidos nos viveiros nacionais — Produits dans les viviers nationaux							
	1 358	417	800	10	31	4	
Importados — Importés							
	800	250	250	300	—	—	
Peixes lançados nas águas — Poissons mis dans les eaux:							
1968	217	91	94	..	26	6	
1969	38	18	20	
1970	289	247	42	
1971	964	171	757	28	7	1	
1972	1 366	359	990	6	10	1	

Origem — Source: Direcção-Geral dos Serviços Florestais e Aquícolas.

30. — Execução do III Plano de Fomento relativamente à Pesca
Exécution du III^{ème} Plan de Développement pour la Pêche

10. — Fomento — Développement		Unidade — Unité: 1 000 000 ESC										1968-1973	
Subsectores — Sous-secteurs	Investimento total previsto para o período de 1968-1973 Investissement total prévu pour la période de 1968-1973	1968		1969		1970		Investimento total previsto para o período de 1971-1973 (Revisão)	1971		1972		1973
		Previsto Prévu	Realizado Effectué	Previsto	Realizado	Previsto	Realizado		Previsto	Realizado	Previsto	Realizado	Previsto
1	2	3	4	5	6	7	8	9	10	11	12	13	14
TOTAL	1 862,0	353,0	249,9	320,0	293,3	310,6	* 277,8	858,6	265,0	136,5	290,0	166,8	338,3
Pesca de arrasto — Pêche au chalut	926,0	163,0	77,3	142,1	09,5	102,0	* 102,5	401,3	127,0	16,0	122,8	16,7	100,0
Pesca do atum — Pêche du thon	168,0	86,8	52,7	43,3	8,7	62,3	* 13,4	121,0	54,0	..	3,4	3,4	23,4
Pesca da sardinha — Pêche de la sardine	80,0	9,5	3,6	9,7	8,0	66,7	* 11,0	40,0	10,0	..	8,7
Pesca do bacalhau — Pêche de la morue	405,0	76,7	62,0	54,0	73,7	47,6	* 42,5	130,5	35,4	84,0	123,1	114,7	87,0
Pesca artesanal — Pêche artisanale	12,0	1,3	..	2,0	..	4,1	1,4
Exploração de ostras e outros bivalves — Exploitation des huîtres et autres bivalves	9,0	1,0	..	1,2	0,7	..	0	4,0
Instalações de tratamento do pescado — Installations de traitement de la pêche	17,0	1,0	5,7	8,4	12,0	..	* 13,4	32,7	14,7	14,7	12,0	12,0	2,0
Comercialização — Commercialisation	110,0	20,0	40,3	20,0	51,7	..	(a)	(a)	(a)	(a)	(a)	(a)	(a)
Apoio à pesca longínqua — Soutien à la grande pêche au chalut	100,0	40,0	17,4	13,3	68,4	24,1	(b)	(b)	(b)	(b)	(b)	(b)	(b)
Investigação e assistência técnica — Recherche et assistance technique	35,0	5,0	..	26,7	..	5,0	* 5,0	75,0	22,5	20,0	20,0	20,0	35,0

Origem — Source: III Plano de Fomento — Relatório de execução de 1968-1970 e Programa de investimentos para 1971-1973 (Revisão) — (Secretariado Técnico da Presidência do Conselho) — III^{ème} Plan de Développement — Rapport d'exécution pour 1968-1970 et Programme d'investissements pour 1971-1973 (Revisão) — (Secretariado Técnico da Presidência do Conselho).

(a) Estas verbas foram inscritas no programa de empreendimentos do sector «circuitos de distribuições», motivo por que não estão incluídas no total geral — Ces crédits ont été inscrits dans le programme de travaux entrepris dans le secteur «circuitos de distributions», raison pour laquelle ils ne sont pas inclus dans le total.

(b) Estas verbas foram inscritas no programa de empreendimentos das respectivas províncias ultramarinas, motivo por que não estão incluídas no total geral — Ces crédits ont été inscrits dans le programme de travaux entrepris dans les différentes provinces d'outre-mer, raison pour laquelle ils ne sont pas inclus dans le total.

31. — Produto bruto da pesca, a preços correntes e a preços de 1963, no Continente
Produit brut de la pêche, aux prix courants et aux prix de 1963, sur le Continent

II. — Produto bruto e formação bruta de capital fixo — *Produit brut et formation brute de capital fixe* Unidade — *Unité*: 1000 ESC 1963-1972

Anos <i>Années</i>	A preços correntes <i>Aux prix courants</i>			A preços de 1963 <i>Aux prix de 1963</i>		
	Total	Pesca do bacalhau <i>Pêche de la morue</i>	Outras pescas <i>Autres pêches</i>	Total	Pesca do bacalhau	Outras pescas
1	2	3	4	5	6	7
1963	905 771	330 340	026 422	905 771	330 340	026 422
1964	1 040 808	257 515	783 293	1 036 941	256 080	770 852
1965	835 016	193 304	041 712	875 485	196 731	078 754
1966	1 077 083	244 536	832 547	050 154	242 593	707 561
1967	1 541 114	060 040	871 465	1 078 211	315 681	762 530
1968	1 309 604	464 015	845 040	1 020 317	336 293	084 024
1969	1 098 103	252 298	835 605	798 031	194 030	604 021
1970	1 132 373	295 835	836 538	979 425	210 148	700 277
1971	* 1 497 353	* 373 683	* 1 123 670	* 866 684	* 213 944	* 652 740
1972 (a)	1 565 443	391 803	1 173 580	911 710	180 081	725 029

Nota: — Os valores constantes deste quadro resultam de estimativas que serão rectificadas sempre que se disponha de elementos de informação que a isso conduzam. Para informações de natureza metodológica ver o n.º 34 da série «Estudos». — *Note: — Les valeurs indiquées sur ce tableau proviennent d'évaluation qui seront rectifiées dès que l'on disposera des éléments d'information respectifs. Pour tous renseignements de nature méthodologique voir le n.º 34 de la série «Estudos».*
 (a) Números provisórios. — *Nombres provisoires.*

32. — Formação bruta de capital fixo, a preços correntes e a preços de 1963, no Continente
Formation brute de capital fixe, aux prix courants et aux prix de 1963, sur le Continent

II. — Produto bruto e formação bruta de capital fixo — *Produit brut et formation brute de capital fixe* Unidade — *Unité*: 1 000 000 ESC 1968-1972

Anos	A preços correntes <i>Aux prix courants</i>				A preços de 1963 <i>Aux prix de 1963</i>			
	Total	Construções <i>Constructions</i>	Material de transporte <i>Matériel de transport</i>	Material diverso <i>Matériel divers (a)</i>	Total	Construções	Material de transporte	Material diverso (a)
1	2	3	4	5	6	7	8	9
1968	407	7	1	399	348	6	1	341
1969	395	11	2	382	327	9	2	316
1970	356	46	1	309	286	33	1	247
1971	* 452	* 20	* 2	* 430	* 353	* 15	1	* 337
1972 (b)	375	18	1	356	277	13	0	264

Nota: — Ver nota no quadro anterior — *Voir note du tableau précédent.*
 (a) Inclui embarcações — *Embarcations incluses.*
 (b) Números provisórios — *Nombres provisoires.*

33. — Escolas de pesca existentes e respectivo movimento escolar

Écoles de pêche existantes et le mouvement scolaire respectif

12. — Ensino relativo às pescas — Enseignement relatif aux pêches

1970-71 e 1971-1972

Cursos segundo as áreas geográficas <i>Cours par zones géographiques</i>	Escolas existentes <i>Écoles existantes</i> (a)	Alunos <i>Élèves</i>			Corpo docente <i>Corps d'enseignement</i>	
		Inscritos <i>Inscrits</i>		Que concluíram o curso <i>Ayant terminé le cours</i>	Profesores <i>Professeurs</i>	Outros <i>Autres</i>
		Total	No 1.º ano (pela 1.ª vez) <i>En 1.ère année (pour la 1.ère fois)</i>			
1	2	3	4	5	6	7
TOTAL	• 14	419	305	246	53	38
	• 14	425	350	267	52	39
Ajudante de motorista — <i>Aide-chauffeur</i>	3	46	46	20
Arrais de pesca costeira — <i>Patrons (pêche côtière)</i>	2	97	97	78
Marinheiro pescador — <i>Marin pêcheur</i>	1	28	28	28
Moço pescador — <i>Garçon pêcheur</i>	11	254	170	132
Continente — <i>Continent</i>	• 11	316	245	190	42	34
Ajudante de motorista	2	26	20	25
Arrais de pesca costeira.	1	38	38	33
Marinheiro pescador	1	28	28	28
Moço pescador	0	224	153	104
Açores	• 2	91	91	61	8	2
Ajudante de motorista	1	20	20	4
Arrais de pesca costeira.	1	59	59	45
Moço pescador	1	12	12	12
Madeira	1	18	14	16	2	3
Moço pescador	1	18	14	16

(a) Algumas das escolas ministram mais de um curso — *Quelques des écoles subviennent plus d'un cours.*

34. — Balança alimentar do Continente (dados provisórios)

Bilan alimentaire du Continent (données provisoires)

13. — Balanças alimentares — Bilans alimentaires

1971

Produtos alimentares <i>Produits alimentaires</i>	Produção <i>Production</i>	Disponível para abastecimento <i>Approvisionnement disponible</i>	Consumo humano <i>Consommation humaine</i>	Capitação <i>Par tête</i>			
				Kilogramas por ano <i>Kilogrammes par an</i>	Calorias por dia <i>Calories par jour</i>	Proteínas por dia <i>Protéines par jour</i>	Gorduras por dia <i>Graisses par jour</i>
1	2	3	4	5	6	7	8
TOTAL					2 931	85,1	72,5
					2 970	79,7	80,5
					3 033	79,7	79,8
					2 946	81,9	79,6
					3 026	82,4	83,9
I — Cereais — Céréales	1 734 623	2 516 413	1 044 734		1 137	26,7	5,4
1 — Trigo — <i>Blé</i>	703 668	771 317	550 706	63,111	610	14,4	2,4
2 — Arroz em casca — <i>Paddy</i>	101 574	180 870	107 468	12,118	115	2,4	0,1
3 — Outros cereais — <i>Autres céréales</i>	779 361	1 584 220	377 470	42,565	412	9,9	2,9
3.1 — Milho — <i>Maïs</i>	526 425	1 184 344	237 201	26,742	261	6,1	2,3
3.2 — Cevada — <i>Orge</i>	84 477	102 890	1 000	0,112	1	o	o
3.3 — Centeio — <i>Seigle</i>	168 450	206 730	130 081	15,680	150	3,8	0,6
3.4 — N. e. — <i>N. s. (a)</i>	—	183	188	0,021	o	o	o
II — Produtos feculentos e amidos — Produits féculents et amidons	1 131 409	1 177 969	927 088		231	6,2	o
1 — Batata — <i>Pomme de terre</i>	1 123 009	1 167 233	019 352	103,647	222	0,2	o
2 — Mandioca e tapioca — <i>Manioc et tapioca</i>	—	1 730	1 736	0,190	2	o	o
3 — Féculas e amidos — <i>Fécules et amidons</i>	7 500	9 000	6 000	0,686	7	o	o
III — Açúcares — Sucres	222 653	221 642	217 642		264	o	o
1 — Açúcar — <i>Sucre</i>	220 000	219 000	215 000	24,230	261	o	o
2 — Mel — <i>Miel</i>	2 653	2 642	2 642	0,298	3	o	o
IV — Leguminosas secas — Légumineuses sèches	71 159	132 540	68 154		65	4,1	0,7
1 — Grão-de-bico — <i>Pois chiche</i>	15 402	14 931	12 560	1,417	13	0,7	0,2
2 — Feijão seco — <i>Haricot sec</i>	55 757	60 674	52 703	5,942	48	3,2	0,2
3 — Amendoim em casca — <i>Arachide en coque</i>	—	56 121	2 121	0,230	3	0,2	0,3
4 — Outras — <i>Autres (b)</i>	x	764	764	0,036	1	o	o
V — Produtos hortícolas — Produits horticoles	1 606 077	1 390 000	1 390 000	156,708	112	8,6	1,3
VI — Frutos frescos, secos e secados — Fruits frais, secs et séchés	2 371 758	2 416 813	863 903	99,650	172	1,5	2,8
1 — Bananas e ananazes — <i>Bananes et ananas</i>	—	79 610	79 610	8,975	16	0,3	o
2 — Outras frutas frescas — <i>Autres fruits frais</i>	1 801 191	1 894 220	716 237	80,748	110	0,4	0,0
3 — Frutas secas — <i>Fruits secs (c)</i>	152 421	110 305	68 716	7,747	37	0,7	1,0
4 — Frutas secadas — <i>Fruits séchés (d)</i>	29 193	24 772	1 600	0,180	1	o	o
5 — Azeitonas — <i>Olives</i>	298 953	298 906	17 740	2,000	8	0,1	0,0
VII — Carnes — Viandes	257 400	295 076	289 617	32,653	119	13,1	7,3
1 — Bovinos adultos — <i>Bovins adultes</i>	59 777	87 236	83 040	9,431	31	3,8	1,8
2 — Bovinos adolescentes — <i>Bovins adolescents</i>	14 423	14 671	13 950	1,573	5	0,6	0,2
3 — Ovinos e caprinos — <i>Ovins et caprins</i>	20 465	20 603	19 570	2,207	7	1,0	0,3
4 — Suínos — <i>Porcins</i>	59 112	60 209	69 200	7,803	44	3,5	3,3
5 — Animais de capoeira — <i>Volaille</i>	67 245	67 000	67 000	7,554	10	2,2	1,1
6 — Caça — <i>Gibier</i>	1 950	1 040	1 040	0,220	o	0,1	o
7 — Miudezas — <i>Abats</i>	32 286	32 286	32 286	3,640	13	1,8	0,6
8 — Cavalo — <i>Cheval</i>	2 122	2 122	1 995	0,225	o	0,1	o

(continua)

NOTA — Para informações de natureza metodológica, ver: «Boletim Mensal de Setembro de 1963», p. 1 — *Pour tous renseignements de nature méthodologique, voir: «Bulletin Mensuel de septembre 1963», p. 1.*

(a) Inclui apenas flocos de aveia. A semolina que vinha sendo considerada aqui passa a estar incluída no milho — *Comprend seulement des flocons d'avoine. La semoule en farine qui se trouvait ici est maintenant incluse dans le maïs.*

(b) Compreende as lentilhas, as ervilhas secas e a soja, embora os números insertos na linha respectiva possam não respeitar a alguns destes produtos por o seu movimento ter sido nulo. Decidiu-se tomar como consumo o saldo do comércio externo — *Y compris les lentilles, les pois secs et le soja, bien que les chiffres indiqués à la ligne correspondante puissent ne pas englober l'un quelconque de ces produits, du fait que son mouvement a été nul. On a décidé de prendre pour la consommation le solde du commerce extérieur.*

(c) Abrange as amêndoas, as nozes e as avelãs, em casca, e a castanha e alfarroba, embora os números insertos na linha respectiva possam não respeitar a alguns destes produtos por o seu movimento ter sido nulo — *Y compris les amandes, les noix et les noixettes, non décortiquées, les châtaignes et les caroubes, bien que les chiffres indiqués à la ligne correspondante puissent ne pas englober l'un quelconque de ces produits, du fait que son mouvement a été nul.*

(d) Abrange a passa de figo, a passa de uva, a passa de ameixas e a tâmara, embora os números insertos na linha respectiva possam não respeitar a alguns destes produtos por o seu movimento ter sido nulo — *Y compris les figues sèches, les raisins secs, les pruneaux et les dattes, bien que les chiffres indiqués à la ligne correspondante puissent ne pas englober l'un quelconque de ces produits, du fait que son mouvement a été nul.*

34. — Balança alimentar do Continente (dados provisórios)

(continuação — *suite*)

13. — Balanças alimentares

1971

Produtos alimentares	Produção	Disponível para abastecimento	Consumo humano	Capitação			
				Quilogramas por ano (b)	Calorias por dia	Proteínas por dia g	Gorduras por dia g
1	2	3	4	5	6	7	8
VIII — Ovos — <i>Oeufs</i>	37 202	37 019	36 299	4,092	15	1,2	1,1
IX — Pescado — <i>Pêche</i>	326 554	329 419	329 419	37,137	85	14,3	3,1
1 — Peixe fresco — <i>Poisson frais</i>	276 405	252 113	252 113	28,423	64	9,3	3,0
2 — Bocalhao seco — <i>Morue sèche</i>	36 310	68 770	68 770	7,754	20	4,8	0,1
3 — Crustáceos — <i>Crustacés</i>	481	1 252	1 252	0,140	1	0,2	o
4 — Moluscos — <i>Mollusques</i>	13 250	7 275	7 275	0,820			
X — Leite e queijo — <i>Lait et fromage</i>	576 051	603 270	422 790		101	5,7	6,1
1 — Leite — <i>Lait</i>	556 945	581 073	400 598	45,163	77	4,1	4,1
2 — Queijo — <i>Fromage</i>	19 106	22 192	22 192	2,502	24	1,0	2,0
XI — Óleos e gorduras — <i>Huiles et graisses</i>	194 749	193 263	191 063		507	0,8	56,1
1 — Azeite — <i>Huile d'olive</i>	67 347	61 500	60 300	6,798	167	..	18,6
2 — Óleo de amendoim e gergelim — <i>Huiles d'arachide et de sésame</i>	37 600	38 500	37 500	4,228	104	..	11,6
3 — Óleo de milho — <i>Huile de maïs</i>	1 000	3 000	3 000	0,338	8	..	0,0
4 — Outros óleos — <i>Autres huiles (c)</i>	11 600	11 000	11 000	1,240	31	..	3,4
5 — Manteiga — <i>Beurre</i>	1 751	5 046	5 046	0,070	14	o	1,5
6 — Margarina — <i>Margarine</i>	29 000	25 500	25 500	2,875	60	o	6,7
7 — Banha — <i>Saindoux</i>	10 259	11 580	11 580	1,306	32	..	3,6
8 — Toucinho — <i>Lard</i>	36 102	36 237	36 237	1,085	91	0,8	0,8
XII — Outros produtos — <i>Autres produits</i>					218	0,2	
1 — Especiarias — <i>Épices</i>	—	398	398	0,045	—	—	—
2 — Côco e cacau — <i>Coco et cacao</i>	—	4 155	4 100	0,468	6	0,2	—
3 — Torrados — <i>Torréfids (d)</i>	30 000	20 000	26 000	2,931	—	—	—
4 — Chá — <i>Thé</i>	—	228	228	0,026	—	—	—
5 — Bebidas não alcoólicas — <i>Boissons non alcooliques</i>	188 000	184 800	184 800	20,831	—	—	—
5.1 — Refrigerantes — <i>Rafraichissants (e)</i>	107 500	105 000	105 000	11,838	—	—	—
5.2 — Xaropes — <i>Sirups (e)</i>	5 000	4 800	4 800	0,541	—	—	—
5.3 — Águas minerais — <i>Eaux minérales</i>	75 500	75 000	75 000	8,455	—	—	—
6 — Bebidas alcoólicas — <i>Boissons alcooliques</i>	1 270 725	1 160 052	1 090 831	122,980	212	—	—
6.1 — Vinho — <i>Vin</i>	1 132 761	1 038 536	969 315	109,280	201	—	—
6.2 — Cerveja — <i>Bière</i>	137 964	121 516	121 516	13,700	11	—	—

(a) Vinho, cerveja, refrigerantes e xaropes (1000 litros) — *Vin, bière, rafraichissants et sirups (1000 litres)*.

(b) Vinho, cerveja, refrigerantes e xaropes (litros) — *Vin, bière, rafraichissants et sirups (litres)*.

(c) Engloba os óleos de grão-de-uva, girassol, cártamo, semente de tomate, bolota, algodão, bagaço e mistura de óleos. — *Englobe les huiles de grains de raisin de tournesol, de carthame, de semence de tomate, de gland, de coton, de bagasse et de mélange d'huiles.*

(d) Inclui cafés e sucedâneos (chicória, cevada e grão preto) — *Comprend les cafés et succédanés (chicorée, orge et pois chiches noirs)*.

(e) As quantidades de açúcar e frutos que entram na composição destas bebidas são consideradas nas rubricas respectivas («Açúcar» e «Outros frutos frescos»), razão por que não se apura aqui o seu valor energético. *Les quantités de sucre et de fruits qui entrent dans la composition de ces boissons sont inscrites dans leurs rubriques respectives («Sucre» et «Autres fruits secs») raison pour laquelle on n'a pas ventilé ici leur valeur énergétique.*



ÍNDICE DE ASSUNTOS

Achigã — Vide Fomento

Algas — Vide Plantas marinhas

Âmbar cinzento:

Comércio externo, 24 e 26.
Produção, 22.

Artes de pesca:

Artes mais importantes que laboraram, 6.

Atum:

Artes utilizadas, 6.
Atum descarregado, 14, 15, 17, 18 e 19.
Comércio com as Ilhas Adjacentes, 28
Comércio externo, 24 a 27.
Conservas, 30.
Pescadores matriculados, 6 e 12.

Bacalhau:

Artes utilizadas, 6.
Bacalhau descarregado, 6, 14, 15 e 17 a 20.
Balança alimentar, 44.
Comércio com as Ilhas Adjacentes, 28.
Comércio externo, 24 a 27.
Pescadores matriculados, 6 e 12.
Produto bruto da pesca, 40.
Rendimento em seco, 20.

Balança alimentar:

Do continente, 44 e 45.

Baleeiras — Vide Cetáceos.

Capital fixo — Vide Formação bruta de capital fixo.

Carapau:

Carapau descarregado, 14, 15, 17, 18 e 19.
Comércio externo, 27.
Preços, 32 e 33.

Carpa — Vide Fomento.

Cetáceos:

Cetáceos capturados, 22.
Embarcações utilizadas, 9.
Pescadores matriculados, 12.
Produção de óleos, farinhas e âmbar cinzento, 22.

Comércio:

Comércio com as Ilhas Adjacentes, 28.
Comércio externo, 24 a 27.

Conservas de peixe:

Comércio com as Ilhas Adjacentes, 28.
Comércio externo, 24 a 27.
Produção, 30.

Contribuição Industrial:

Pesca por meio de aparelhos, 4.

Coral e similares:

Comércio externo, 24 e 26.

Crustáceos:

Balança alimentar, 44.
Comércio externo, 24 a 27.
Conservas, 30.
Crustáceos descarregados, 14, 16 a 19.
Viveiros, 21.

Embarcações da pesca:

Construídas durante o ano, 36.
Existentes e em actividade, 7 e 8.
Naufragadas, 9.
Utilizadas na captura de cetáceos, 9.
Utilizadas nas artes mais importantes, 6.

Ensino relativo às pescas:

Escolas de pesca, 42.

Escolas — Vide Ensino relativo às pescas.

Esponjas naturais:

Comércio externo, 24 e 26.

Exportação — Vide Comércio externo.

Farinha:

De cetáceos:
Produção, 22.

De peixe:

Comércio com as Ilhas Adjacentes, 28.
Comércio externo, 25 e 27.
Produção, 20 e 30.

Fomento:

Execução do III Plano de Fomento, 38.
Povoamento aquícola, 38.

Força motriz nas embarcações de pesca:

Existente, 10.
Instalada durante o ano, 36.

Formação bruta de capital fixo:

A preços correntes e a preços de 1963, 40.

Guano de peixe:

Produção, 30.

Importação — Vide Comércio externo.

Indústrias:

Directamente relacionadas com a pesca, 20, 22, 30 e 36.

Instrução — Vide Ensino relativo às pescas.

Isco para pesca:

Comércio externo, 24 e 26.

Lanchas — Vide Cetáceos.

Melhoramento — Vide Fomento.

Moluscos:

Balança alimentar, 44.
Comércio com as Ilhas Adjacentes, 28.
Comércio externo, 24 a 27.
Conservas, 30.
Moluscos descarregados, 14 e 16 a 20.
Viveiros, 21.

Óleos e gorduras de peixe e cetáceos:

Comércio externo, 25 e 27.
Produção:

De cetáceos, 22.
De fígado de bacalhau, 20.
De outros peixes, 30.

Ovas de peixe:

Comércio externo, 25.

Ovos de peixe:

Produzidos e importados, 38.

Peles de peixe:

Comércio externo, 25 e 27.

Pesca de arrasto:

Artes que laboraram, 6.
Embarcações utilizadas, 6 e 9.
Pesca descarregada, 20.
Preços, 33.

Pescadores:

Inscritos nas artes mais importantes, 6.
Matriculados, 6 e 12.
Vítimas de acidentes, 12.

Pessoal de pesca — Vide Pescadores.

Piscicultura — Vide Fomento.

Plantas marinhas:

Apanha, 22.
Comércio com as Ilhas Adjacentes, 28.
Comércio externo, 24 e 26.

População:

Residente e activa com profissão total e na pesca, 2.

Povoamento aquícola — Vide Fomento.

Preços:

Da pesca descarregada, 32 e 33.

Produção:

Indústrias relacionadas com a pesca, 20, 22 e 30.
Quantidades descarregadas, 6 e 14 a 21.

Produto bruto:

A preços correntes e a preços de 1963, 40.

Professores — Vide Ensino relativo às pescas.

Propriedade:

Pesca por meio de aparelhos:
Contribuição industrial, 4.

Redes para pesca:

Comércio externo, 25 e 27.

Rendimento:

Colectável da pesca por meio de aparelhos, 4.
Produto bruto da pesca, 40.

Sardinha:

Artes utilizadas, 6.
Comércio com as Ilhas Adjacentes, 28.
Comércio externo, 24 a 27.
Conservas, 30.
Preços, 32 e 33.
Sardinha descarregada, 14, 15, 17, 18, 19 e 21.

Solúveis de peixe:

Comércio externo, 25.

Truta — Vide Fomento.

Viveiros:

De crustáceos e moluscos, 21.

ÍNDICE SISTEMÁTICO

Nota introdutória	III
Plano	V
Conceitos e notas explicativas	VI e VII
Signais convencionais	VII
Pesos e medidas	VIII
Factores de conversão	VIII
Cartas geográficas	IX a XVI

1. — POPULAÇÃO

1 — População residente e activa com profissão, total e na pesca, segundo a situação na profissão, por distritos.	2
---	---

2. — PROPRIEDADE

2 — Pesca por meio de aparelhos. Contribuição industrial (grupos A, B e C)	4
--	---

3. — ARTES. EMBARCAÇÕES. FORÇA MOTRIZ

3.1 — Artes

3 — Artes mais importantes que laboraram	6
--	---

3.2 — Embarcações

4 — Embarcações de pesca existentes e em actividade, por zonas de matrícula, segundo o sistema de propulsão e a tonelagem	7
5 — Embarcações de pesca existentes e em actividade, segundo o sistema de propulsão, por zonas e capitánias de matrícula	8
6 — Embarcações utilizadas na pesca de arrasto e seu movimento (esforço de pesca)	9
7 — Embarcações utilizadas na captura de cetáceos	9
8 — Embarcações naufragadas	9

3.3 — Força motriz

9 — Força motriz instalada nas embarcações, registadas e em actividade, segundo a zona de registo	10
---	----

4. — PESSOAL

10 — Pescadores matriculados, em 31/VII e 31/XII, segundo as modalidades de pesca e as idades por zonas de matrícula	12
11 — Vítimas de acidentes no trabalho e dias de incapacidade, segundo as causas e as idades, por zonas de matrícula	12

5. — PRODUÇÃO

12 — Pesca descarregada. Resumo geral	14
13 — Pesca descarregada, segundo as espécies	15-16
14 — Pesca descarregada por zonas marítimas ou distritos e nos principais portos, segundo as espécies	17-18 e 19
15 — Bacalhau descarregado, segundo os portos de descarga	20

TABLES DES MATIÈRES

Note d'introduction.	III
Plan.	V
Définitions et notes explicatives.	VI e VII
Signes conventionnels	VII
Poids et mesures.	VIII
Facteurs de conversion.	VIII
Cartes géographiques.	IX a XVI

1. — POPULATION

1 — Population résidante et active ayant une profession, totale et dans la pêche, suivant la situation professionnelle, par districts.	2
--	---

2. — PROPRIÉTÉ

2 — Pêche au moyen d'instruments. Contribution industrielle (groupes A, B et C).	4
--	---

3. — ENGINES DE PÊCHE. EMBARCATIONS. FORCE MOTRICE

3.1 — Engins de pêche

3 — Engins de pêche les plus importants utilisés.	6
---	---

3.2 — Embarcations

4 — Embarcations de pêche existantes et en activité, par zones d'inscription, suivant le système de propulsion et le tonnage.	7
5 — Embarcations de pêche existantes et en activité, suivant le système de propulsion, par zones et capitaineries d'inscription.	8
6 — Embarcations occupées à la pêche au chalut et leur mouvement (effort de pêche).	9
7 — Embarcations occupées à la capture des cétacés.	9
8 — Embarcations naufragées.	9

3.3 — Force motrice

9 — Force motrice installée sur les embarcations, enregistrées et en activité, suivant la zone d'enregistrement.	10
--	----

4. — PERSONNEL

10 — Pêcheurs enregistrés, les 31-VII et 31-XII, suivant les modalités de pêche et les âges par zones d'enregistrement.	12
11 — Victimes d'accidents du travail et jours d'incapacité respectifs, suivant les motifs et les âges, par zones d'enregistrement.	12

5. — PRODUCTION

12 — Pêche déchargée. Résumé général.	14
13 — Pêche déchargée, par espèces.	15-16
14 — Pêche déchargée par zones maritimes ou districts et dans les principaux ports, par espèces.	17-18 e 19
15 — Morue déchargée, selon les ports de déchargement.	20

Págs.

16 — Pesca de arrasto descarregada no Continente, segundo as espécies	20
17 — Sardinha descarregada pelas artes inscritas no Grémio dos Armadores da Pesca da Sardinha	21
18 — Viveiros de moluscos e crustáceos, no Continente	21
19 — Captura de cetáceos	22
20 — Apanha de plantas marinhas destinadas à indústria	22

6. — COMÉRCIO

21 — Importação de produtos da pesca ou relacionados com esta actividade	24 e 25
22 — Exportação de produtos da pesca ou relacionados com esta actividade	26 e 27
23 — Principais produtos relacionados com as pescas, transportados entre o Continente e as Ilhas Adjacentes	28

7. — CONSUMO

24 — Consumo de matérias-primas provenientes da pesca pelas indústrias transformadoras e produções obtidas	30
--	----

8. — PREÇOS

25 — Preços médios anuais da pesca descarregada	32
26 — Preços médios mensais e anuais da pesca descarregada no Continente	33

9. — INDÚSTRIAS DIRECTAMENTE RELACIONADAS COM A PESCA

27 — Embarcações construídas (arqueadas) durante o ano	36
28 — Força motriz instalada durante o ano nas embarcações	36

10. — FOMENTO

29 — Povoamento aquícola	38
30 — Execução do III Plano de Fomento relativamente à Pesca	38

11. — PRODUTO BRUTO E FORMAÇÃO BRUTA DE CAPITAL FIXO

31 — Produto bruto da pesca, a preços correntes e a preços de 1963, no Continente	40
32 — Formação bruta de capital fixo, a preços correntes e a preços de 1963, no Continente	40

12. — ENSINO RELATIVO ÀS PESCAS

33 — Escolas de pesca existentes e respectivo movimento escolar	42
---	----

13. — BALANÇAS ALIMENTARES

34 — Balança alimentar do Continente	44 e 45
Índice de assuntos	47 e 48
Índice sistemático	49 e 50
Publicações estatísticas portuguesas contendo dados relativos à pesca	51

16 — Pêche au chalut déchargée sur le Continent, par espèces.
17 — Sardine déchargée par les engins de pêche inscrits au «Grémio dos Armadores da Pesca da Sardinha».
18 — Viviers de mollusques et crustacés, dans le Continent.
19 — Capture de cétacés.
20 — Récolte de plantes marines destinées à l'industrie.

6. — COMMERCE

21 — Importation de produits de la pêche ou en relation avec cette activité.
22 — Exportation de produits de la pêche ou en relation avec cette activité.
23 — Principaux produits liés aux activités de la pêche, transportés entre le Continent et les Îles Adjacentes.

7. — CONSOMMATION

24 — Consommation de matières premières provenant de la pêche par les industries manufacturières et produits obtenus.

8. — PRIX

25 — Prix moyens annuels de la pêche déchargée.
26 — Prix moyens mensuels et annuels de la pêche déchargée sur le Continent.

9. — INDUSTRIES EN RAPPORT DIRECT AVEC LA PÊCHE

27 — Embarcations construites (jaugées) pendant l'année.
28 — Force motrice installée pendant l'année sur les embarcations.

10. — DÉVELOPPEMENT

29 — Peuplement aquícole.
30 — Exécution du III ^{ème} Plan de Développement pour la pêche.

11. — PRODUIT BRUT ET FORMATION BRUTE DE CAPITAL FIXE

31 — Produit brut de la pêche, aux prix courants et aux prix de 1963, sur le Continent.
32 — Formation brute de capital fixe, aux prix courants et aux prix de 1963, sur le Continent.

12. — ENSEIGNEMENT RELATIF AUX PÊCHES

33 — Écoles de pêche existantes et le mouvement scolaire respectif.

13. — BILANS ALIMENTAIRES

34 — Bilan alimentaire du Continent.
Table alphabétique des matières.
Table des matières.
Publications statistiques portugaises qui contiennent des données relatives à la pêche.

Publicações estatísticas portuguesas contendo dados relativos à pesca

Publications statistiques portugaises qui contiennent des données relatives à la pêche

I. — Da Direcção de Pescarias — Ministério da Marinha
— ESTATÍSTICA DAS PESCAS MARÍTIMAS (*anual*) — De 1896 a 1968

II. — Do Instituto Nacional de Estatística — Presidência do Conselho (*a*)

- ANUÁRIO ESTATÍSTICO — Desde 1934
- BOLETIM MENSAL, — Desde 1934 a 1967
- BOLETIM MENSAL DE ESTATÍSTICA — Desde Janeiro de 1968
- ESTATÍSTICAS AGRÍCOLAS E ALIMENTARES (*anual*) — De 1965 a 1968
- ESTATÍSTICA INDUSTRIAL (*anual*) — De 1943 a 1964
- ESTATÍSTICAS DA ORGANIZAÇÃO CORPORATIVA E PREVIDÊNCIA (*anual*) — Desde 1938.
- ESTATÍSTICAS DA PESCA (*anual*) — Desde 1969
- ESTATÍSTICAS DAS SOCIEDADES (*anual*) — Desde 1937

(*a*) Ministério das Finanças até 31 de Julho de 1950

Publicações periódicas e seriadas do Instituto Nacional de Estatística

Publications périodiques et séries de l'Institut National de Statistique

MENSAIS

BOLETIM MENSAL DE ESTATÍSTICA
FOLHA MENSAL DO ESTADO DAS CULTURAS E
PREVISÃO DE COLHEITAS
INDICADORES ECONÓMICO-SOCIAIS

TRIMESTRAIS

BOLETIM TRIMESTRAL DE ESTATÍSTICA
(Delegação do Funchal)
BOLETIM TRIMESTRAL DE ESTATÍSTICA
(Delegação de Ponta Delgada)

ANUAIS

ANUÁRIO ESTATÍSTICO
Volume I: Continente e Ilhas Adjacentes
Volume II: Províncias Ultramarinas
ESTATÍSTICAS AGRÍCOLAS
ESTATÍSTICAS DO COMÉRCIO EXTERNO
Volume I: por mercadorias, países e territórios
Volume II: por países, territórios e mercadorias
ESTATÍSTICAS DA CONSTRUÇÃO E DA HABITAÇÃO
ESTATÍSTICAS DAS CONTRIBUIÇÕES E IMPOSTOS
ESTATÍSTICAS DEMOGRÁFICAS
ESTATÍSTICAS DA EDUCAÇÃO
ESTATÍSTICAS DA ENERGIA
ESTATÍSTICAS DAS FINANÇAS PÚBLICAS
ESTATÍSTICAS INDUSTRIAIS
Volume I: Indústrias extractivas. Electricidade. Gás
Volume II: Indústrias transformadoras
ESTATÍSTICAS MONETÁRIAS E FINANCEIRAS
ESTATÍSTICAS DA ORGANIZAÇÃO CORPORATIVA
E PREVIDÊNCIA
ESTATÍSTICAS DA PESCA
ESTATÍSTICAS DA SAÚDE
ESTATÍSTICAS DAS SOCIEDADES
ESTATÍSTICAS DOS TRANSPORTES
ESTATÍSTICAS DO TURISMO

BIENSAIS

ESTATÍSTICAS DA JUSTIÇA

DECENSAIS

RECENSEAMENTO GERAL DA POPULAÇÃO

NÃO PERIÓDICAS

SÉRIE DIDÁCTICA
SÉRIE DIVULGAÇÃO
SÉRIE DOCUMENTOS
SÉRIE ESTATÍSTICAS REGIONAIS
SÉRIE ESTIMATIVAS PROVISÓRIAS
SÉRIE ESTUDOS
SÉRIE HISTÓRICA
SÉRIE LEGISLAÇÃO
SÉRIE NORMAS
SÉRIE RETROSPECTIVA

MENSUELLES

BULLETIN MENSUEL DE STATISTIQUE
FEUILLE MENSUELLE DE L'ÉTAT DES CULTURES
ET PRÉVISION DES RÉCOLTES
SOCIO-ECONOMIC INDICATORS

TRIMESTRIELLES

BULLETIN TRIMESTRIEL DE STATISTIQUE
(Delegation de Funchal)
BULLETIN TRIMESTRIEL DE STATISTIQUE
(Delegation de Ponta Delgada)

ANNUELLES

ANNUAIRE STATISTIQUE
Volume I: Continent et Îles Adjacentes
Volume II: Provinces d'Outre-Mer
STATISTIQUES AGRICOLES
STATISTIQUES DU COMMERCE EXTÉRIEUR
Volume I: par marchandises, pays et territoires
Volume II: par pays, territoires et marchandises
STATISTIQUES DU BÂTIMENT ET DE L'HABITATION
STATISTIQUES DES CONTRIBUTIONS ET IMPÔTS
STATISTIQUES DÉMOGRAPHIQUES
STATISTIQUES DE L'ÉDUCATION
STATISTIQUES DE L'ÉNERGIE
STATISTIQUES DES FINANCES PUBLIQUES
STATISTIQUES INDUSTRIELLES
Volume I: Industries extractives. Electricité. Gaz
Volume II: Industries manufacturières
STATISTIQUES MONÉTAIRES ET FINANCIÈRES
STATISTIQUES DE L'ORGANISATION CORPORA-
TIVE ET PRÉVOYANCE
STATISTIQUES DE LA PÊCHE
STATISTIQUES DE LA SANTÉ
STATISTIQUES DES SOCIÉTÉS
STATISTIQUES DES TRANSPORTS
STATISTIQUES DU TOURISME

BIENNALES

STATISTIQUES DE LA JUSTICE

DÉCENNALES

RECENSEMENT GÉNÉRAL DE LA POPULATION

NON PÉRIODIQUES

SÉRIE DIDACTIQUE
SÉRIE DIVULGATION
SÉRIE DOCUMENTS
SÉRIE STATISTIQUES RÉGIONALES
SÉRIE ESTIMATIONS PROVISOIRES
SÉRIE ÉTUDES
SÉRIE HISTORIQUE
SÉRIE LÉGISLATION
SÉRIE NORMES
SÉRIE RÉTROSPECTIVE

PUBLICAÇÕES DOS CENTROS DE ESTUDOS

Publications des Centres d'Études

REVISTA DO CENTRO DE ESTUDOS DEMOGRÁFICOS
REVISTA DO CENTRO DE ESTUDOS ECONÓMICOS
BIBLIOGRAFIA SOBRE A ECONOMIA PORTUGUESA

REVUE DU CENTRE D'ÉTUDES DÉMOGRAPHIQUES
REVUE DU CENTRE D'ÉTUDES ÉCONOMIQUES
BIBLIOGRAPHIE SUR L'ÉCONOMIE PORTUGAISE

DEPÓSITO E VENDA

Dépôt et vente

NO INSTITUTO NACIONAL DE ESTATÍSTICA
AV. ANTÓNIO JOSÉ DE ALMEIDA — LISBOA 1 — PORTUGAL
NA IMPRENSA NACIONAL — CASA DA MOEDA — LIVRARIA DO ESTADO
R. MARQUÊS DE SÁ DA BANDEIRA, 16-A — LISBOA 1 — PORTUGAL