


ERRATA

ERRATE

Página <i>Page</i>	Quadro <i>Tableau</i>	Coluna <i>Colonne</i>	Linha <i>Ligne</i>	Onde se lê <i>Où on y voit</i>	Deve ler-se <i>Doit être lu</i>
3	3	2	1	23 523	23 528
3	3	2	2	23 109	23 114
3	3	2	4	153	158
3	3	3	1	439	444
3	3	3	2	358	363
3	3	3	4	153	158
3	3	6	3	13 465	13 470
3	3	6	6	6 961	6 950
3	3	7	1	6 482 213	6 486 927
3	3	7	2	6 348 078	6 353 392
3	3	7	3	962 461	967 175



Portugal

INSTITUTO NACIONAL DE ESTATÍSTICA
Serviços Centrais

Statistiques de
la Pêche

Continent, Açores et Madère

Estatísticas da
Pesca

Continente, Açores e Madeira

1979



NOTA INTRODUTÓRIA

NOTE D'INTRODUCTION

A publicação agora apresentada das «Estatísticas da Pesca», é a décima primeira que se publica sem interrupção e foi elaborada, como tem sido hábito, com a colaboração de numerosas entidades relacionadas com o sector da pesca, nomeadamente a Secretaria de Estado das Pescas, Capitánias e Delegações Marítimas, Comissão Reguladora do Comércio de Bacalhau, Mútuas dos Pescadores, empresas armadoras, etc., às quais o Instituto Nacional de Estatística expressa os seus agradecimentos.

Infelizmente voltou a não ser possível apresentar os elementos relativos à formação de capital fixo e ao produto da pesca de 1977 a 1979, por continuar em curso o estudo de nova metodologia, além da actualização do ano escolhido para os cálculos a preços constantes, o que também impediu a elaboração do cálculo da «Balança Alimentar do Continente de 1978», mas, em substituição desta última, apresenta-se uma série retrospectiva dos anos de 1973 a 1977.

Também não se publicam neste volume os dados sobre Contribuição Industrial (grupos A, B e C) porque a Direcção-Geral das Contribuições e Impostos não os forneceu em tempo útil.

Os dados relativos a embarcações e pescadores inscritos nas Capitánias da Póvoa de Varzim e Vila Real de Santo António foram estimados em virtude das referidas entidades os não terem fornecido.

Revestem-se da maior utilidade todas as críticas e sugestões que os utilizadores entenderem fazer a esta publicação, posto que muito poderão assim contribuir para a sua melhoria.

Julho de 1980

Le présent volume des «Statistiques de la Pêche» est publié sans interruption. Il a été élaboré, comme habituellement, avec la collaboration de nombreux organismes liés au secteur de la pêche, notamment le Secrétariat d'État de la Pêche, les Capitaineries et Délégations Maritimes, la Commission Régulatrice du Commerce de la Morue, les Mutuelles de Pêcheurs, les armateurs, etc., auxquels l'Institut National de Statistique tient à exprimer des remerciements.

Malheureusement et une fois de plus, il n'est pas possible de publier les éléments relatifs à la formation de capital fixe et au produit de la pêche, du fait qu'est encore en cours d'élaboration le procédé de calcul fondé sur une nouvelle méthodologie et englobant les années 1977 à 1979. Pour des motifs identiques il n'a pas été possible non plus d'inclure dans ce volume la «Bilan Alimentaire de 1978»; nous présentons toutefois sur cette matière une série rétrospective des années 1973 à 1977.

De même ne sont pas publiées dans ce volume les données relatives à la Contribution Industrielle (groupes A, B et C), parce que la «Direcção-Geral das Contribuições e Impostos» ne les a pas fournies en temps utile.

Les éléments relatifs aux embarcations et aux pêcheurs inscrits dans les Capitaineries de Póvoa de Varzim et de Vila Real de Santo António ont dû être obtenus par estimation, du fait que les organismes en question ne les ont pas communiqués en temps voulu.

L'I.N.S. sera reconnaissant à tous les utilisateurs qui voudront bien lui faire part de leurs critiques et de leurs suggestions sur les matières publiées, qui ne manqueront pas de contribuer à l'amélioration de cette publication.

Juillet 1980



PLANO

PLAN

CONCEITOS E NOTAS EXPLICATIVAS

SINAIS CONVENCIONAIS

PESOS E MEDIDAS

FACTORES DE CONVERSÃO

CARTAS GEOGRÁFICAS

1. — POPULAÇÃO

2. — PROPRIEDADE

3. — ARTES. EMBARCAÇÕES. FORÇA MOTRIZ

3.1 — Artes

3.2 — Embarcações

3.3 — Força motriz

4. — PESSOAL

5. — PRODUÇÃO

6. — COMÉRCIO

7. — CONSUMO

8. — PREÇOS

9. — INDÚSTRIAS DIRECTAMENTE RELACIONADAS COM A PESCA

10. — FOMENTO

11. — PRODUTO BRUTO E FORMAÇÃO BRUTA DE CAPITAL FIXO

12. — ENSINO RELATIVO À PESCA

13. — BALANÇAS ALIMENTARES

DÉFINITIONS ET NOTES EXPLICATIVES

SIGNES CONVENTIONNELS

POIDS ET MESURES

FACTEURS DE CONVERSION

CARTES GÉOGRAPHIQUES

1. — POPULATION

2. — PROPRIÉTÉ

3. — ENGINES DE PÊCHE. EMBARCATIONS. FORCE MOTRICE

3.1 — Engins de pêche

3.2 — Embarcations

3.3 — Force motrice

4. — PERSONNEL

5. — PRODUCTION

6. — COMMERCE

7. — CONSOMMATION

8. — PRIX

9. — INDUSTRIES EN RAPPORT DIRECT AVEC LA PÊCHE

10. — DÉVELOPPEMENT

11. — PRODUIT BRUT ET FORMATION BRUTE DE CAPITAL FIXE

12. — ENSEIGNEMENT RELATIF AUX PÊCHES

13. — BILANS ALIMENTAIRES

Conceitos e notas explicativas

Définitions et notes explicatives

Arte — Engenho utilizado para pescar (no caso dos anzóis cada 1000 anzóis são considerados uma arte).

Captura bruta — Peso do pescado extraído do mar (corresponde ao peso vivo).

Captura devolvida — Parte da captura bruta devolvida ao mar, no local da pesca, sob a forma de pescado inteiro.

Captura nominal — Peso vivo correspondente aproximadamente à pesca descarregada. A sua determinação faz-se normalmente pela aplicação de factores de conversão.

Captura retirada — Parte da captura bruta não devolvida ao mar.

Dia de pesca — Aquele em que efectivamente o navio pescou; o facto de o produto da pesca ser nulo não exclui a sua contagem como dia de pesca.

Embarcação de pesca — Veículo de transporte das artes, pessoal e peixe.

Esforço de pesca — Conjunto de medidas e valores que definem a actividade duma unidade de pesca num determinado período.

Lanço — Uso da arte.

Não pescadores — Pessoal que não exerce a sua actividade directamente na pesca. Os capitães e os pilotos são considerados pescadores.

N.º de dias de pesca — Número de dias completos (das 00.00 às 24.00 horas) em que o navio esteve nos pesqueiros com o intuito de pescar, descontando porém não só o tempo de trajecto de e para os portos e entre pesqueiros, mas também o tempo perdido em atrasos provocados por condições meteorológicas desfavoráveis, por avarias ou outros factores.

N.º de dias no pesqueiro — Número de dias completos (das 00.00 às 24.00 horas) em que o navio esteve efectivamente nos pesqueiros independentemente dos motivos por que neles permaneceu (avaria, mau tempo, etc.).

N.º de lanços — Número de vezes que a arte foi usada.

Pesca capturada — Vide «Captura nominal».

Pesca costeira — Pesca efectuada para além da área da Capitania ou Delegação Marítima de registo da embarcação, mas à vista da costa.

Engin — Matériel utilisé pour pêcher. (Dans le cas des hameçons, chaque millier d'hameçons équivaut à un engin).

Capture brute — Poids du poisson extrait de la mer (correspondant au poids de la pêche vivante).

Capture rejetée — Partie de la capture brute rejetée à la mer, sur le lieu de pêche, sous la forme de poissons entiers.

Capture nominale — Poids de la pêche vivante correspondant approximativement à la pêche déchargée. Sa détermination se fait normalement par l'application de facteurs de conversion.

Capture conservée — Partie de la capture brute non rejetée à la mer.

Jour de pêche — Le jour où le bateau a effectivement pêché; le fait que le produit de la pêche peut être nul, n'exclut pas qu'il soit considéré comme jour de pêche.

Embarcation de pêche — Véhicule de transport du matériel de pêche, du personnel et des poissons.

Effort de pêche — Ensemble de mesures et de valeurs définissant l'activité d'une unité de pêche dans une période déterminée.

Lancer — Usage du matériel utilisé pour pêcher.

Non pêcheurs — Personnel qui n'exerce pas son activité directement dans la pêche. Les capitaines et les pilotes sont considérés comme pêcheurs.

N.º des jours de pêche — Nombre de jours complets (de 00.00 heure à 24.00 heures) pendant lesquels le bateau a été dans les pêcheries avec l'intention de pêcher, il faut décompter cependant, non seulement le temps du trajet aller et retour aux ports et entre les pêcheries, mais aussi le temps perdu en retards provoqués par des conditions atmosphériques défavorables, par des avaries ou autres facteurs.

N.º des jours de pêcherie — Nombre de jours complets (de 00.00 heure à 24.00 heures) dans lesquels le bateau a effectivement été dans les pêcheries indépendamment des motifs pour lesquels il a été immobilisé (avaria, mauvais temps, etc.).

N.º des lancés — Nombre de fois que le matériel a été employé.

Pêche capturée — Voir «Captures nominales».

Pêche côtière — Pêche effectuée au-delà de l'aire de la Capitainerie ou Délégation Maritime d'enregistrement de l'embarcation, mais en vue de la côte.

Pesca descarregada — Peso do pescado e produtos da pesca descarregados. Representa o peso líquido no momento da descarga do peixe e outros produtos da pesca (eviscerados, cortados em filetes, congelados, salgados, fumados, secos, em latas, etc.).

Pesca local — Pesca praticada nas águas da capitania ou delegação onde as embarcações estão registadas.

Pescadores — Pessoal que exerce a sua actividade directamente na pesca, incluindo os capitães e os pilotos.

Porto de registo — Local (Capitania ou Delegação Marítima) onde a embarcação está registada.

Quantidades baldeadas — Vide «Captura devolvida».

Tonelagem de arqueação bruta (tAB) — Volume interno total do casco do navio e das superestruturas (compreende todos os espaços relacionados ou destinados a carga, passageiros e tripulação, à navegação, T. S. F., porões e tanques) expresso numa unidade chamada tonelada de arqueação bruta (igual a 2,832 m³ ou 100 pés cúbicos ingleses).

Tripulantes — Pessoal não classificado como pescador.

Unidade pescando — Unidade incluindo pessoal, embarcação e artes empregadas na pesca.

Zona de descarga — Local da costa onde é descarregado o peixe capturado.

Zona de pesca — Local no mar onde se efectua a captura.

Pêche déchargée — Poids du poisson et des produits de la pêche déchargés. Elle représente le poids net au moment du déchargement du poisson et des autres produits de la pêche (étripés, découpés en filets, congelés, salés, fumés, séchés, mis en boîte, etc.).

Pêche locale — Pêche pratiquée dans les eaux de la capitainerie ou délégation où les embarcations sont enregistrées.

Pêcheurs — Personnel qui exerce son activité directement dans la pêche, y compris les capitaines et les pilotes.

Port d'enregistrement — Lieu (Capitainerie ou Délégation Maritime) où l'embarcation est enregistrée.

Quantité transvasée — Voir «Capture rejetée».

Tonnage de jauge brut (tAB) — Volume interne total de la coque du bateau et des superstructures (comprenant tous les espaces relatifs ou destinés à la charge, aux passagers et à l'équipage, à la navigation, à la T. S. F., à la cale et aux réservoirs), exprimée dans une unité destinée à jauger un tonnage (égale à 2,832 m³ ou 100 pieds-cubes britanniques).

Équipage — Personnel non classifié comme pêcheur.

Unité qui pêche — Unité comprenant le personnel, l'embarcation et le matériel employé dans la pêche.

Zone de déchargement — Lieu de la côte où est déchargé le poisson capturé.

Zone de pêche — Endroit en mer où est effectuée la capture.

SINAIS CONVENCIONAIS

Signes conventionnels

- ... — Confidencial (dados individuais sujeitos a segredo estatístico) — *Confidentiel*
(données individuelles assujetties au secret statistique)
- — O fenómeno não existe — *Le phénomène n'existe pas*
- .. — Resultado nulo — *Résultat nul*
- o — Resultado inferior ao módulo adoptado — *Résultat inférieur à l'unité adoptée*
- x — Resultado ignorado — *Résultat inconnu*
- n — Resultado não apurado — *Résultat n'ayant pas fait l'objet du dépouillement*
- " — Resultado de estimativa — *Résultat d'évaluation*
- — Total não correspondendo à soma das parcelas indicadas — *Le total ne correspond pas à l'addition des données indiquées*
- * — Dados rectificadados — *Rectifié*
- n. e. — Não especificado — *Non mentionné*
- n.º — Número — *Nombre*
- p — Peso — *Poids*
- ESC — Escudo — *«Escudo»*
- h — Hora — *Heure*
- cv — Cavallo-vapor — *Cheval-vapeur*
- kwh — Quilovátios-hora — *Kilowatts-heure*
- tAB — Tonelagem de arqueação bruta — *Tonnage de jauge brut*

Além destes sinais, são empregados os símbolos do sistema métrico decimal —
Outre ces signes, on emploie les symboles du système métrique décimal.

PESOS E MEDIDAS

Poids et mesures

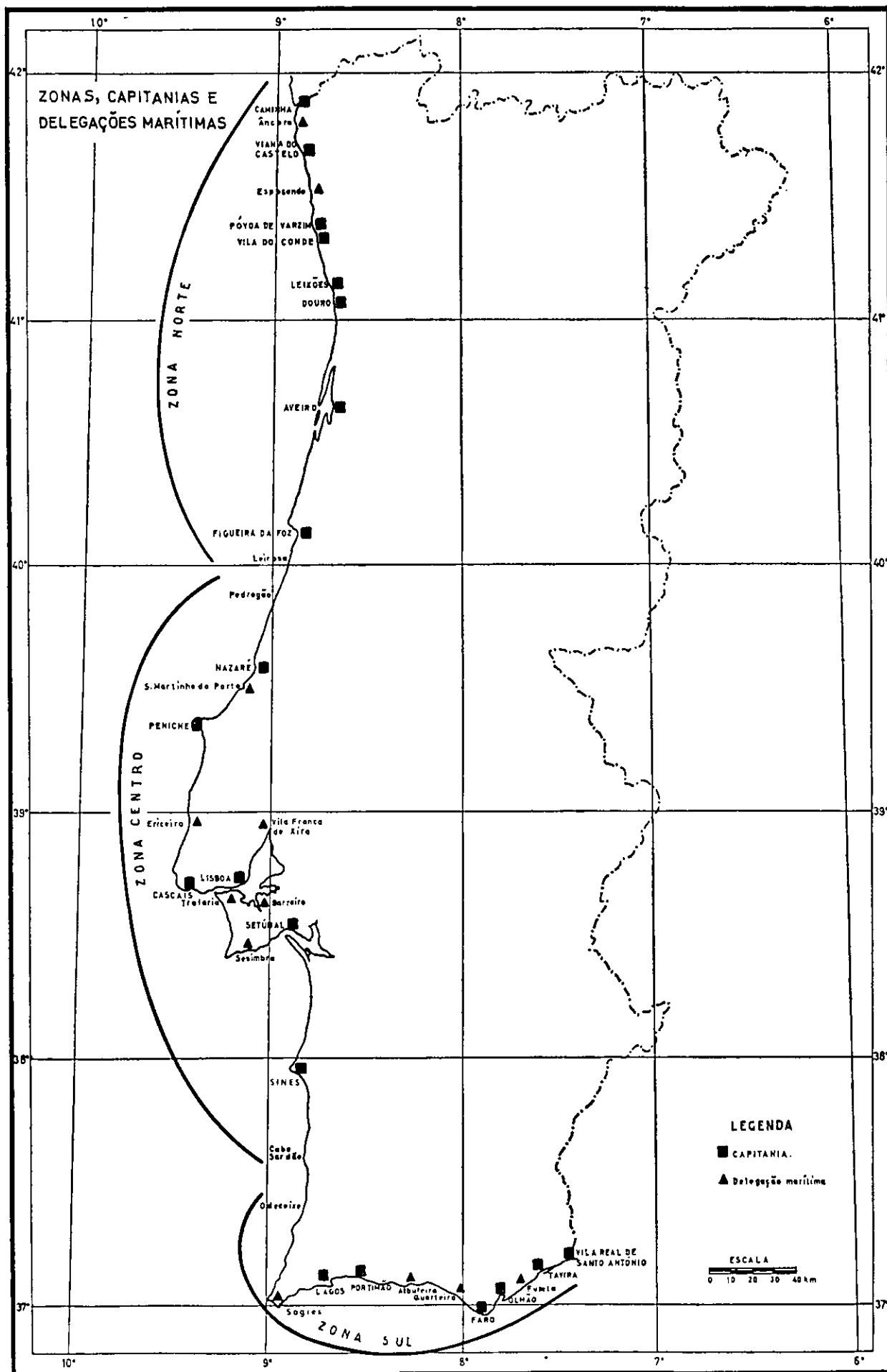
Produtos — Produits	Unidade — Unité	Equivalência — Équivalence (kg)
1	2	3
CRUSTÁCEOS — CRUSTACÉS		
<i>Lagostas frescas — Langoustes fraîches</i>		
com 20 cm — de 20 cm	Unidade	0,5
com 25 cm — de 25 cm	»	1,0
com 30 cm — de 30 cm	»	1,6
MOLUSCOS — MOLLUSQUES		
<i>Ameijoas — Palourdes</i>		
com 3 cm — de 3 cm	Milhar — Mille	10,0
com 3,5 cm — de 3,5 cm	»	12,5
com 4 cm — de 4 cm	»	25,0
<i>Ostras — Huitres</i>		
com 5 cm — de 5 cm	Milhar	25,0
com 6 cm — de 6 cm	»	35,0
com 7 cm — de 7 cm	»	47,0

FACTORES DE CONVERSÃO

Facteurs de conversion

Produtos — Produits	Unidades — Unités	Equivalência aproximada — Équivalence approximative
1	2	3
Peixes — Poissons		
Bacalhau — <i>Morue</i>	1 kg de bacalhau fresco — de <i>morue fraîche</i>	0,333 kg de bacalhau salgado verde
Bacalhau	1 kg de bacalhau salgado verde — de <i>morue salée verte</i>	0,700 kg de bacalhau seco — de <i>morue sèche</i>
Bacalhau	1 kg de bacalhau fresco	0,233 kg de bacalhau seco
Pargo, Goraz, Cachucho, Besugo, Dourada, Salmonete, Ruivo e Corvina — <i>Pagre, Dorade commune, Dentés, Paget acharne, Vraie dorade, Rouget, Gron-dins rouge et Maigre</i>	1 kg de peixe fresco — de <i>poisson frais</i>	0,952 kg de peixe descarregado — de <i>poisson déchargé</i>
Peixe n. e. — <i>Poisson n. d.</i>	1 kg de peixe fresco	0,700 kg de peixe em salmoura — de <i>en saumure</i>
Peixe n. e.	1 kg de peixe fresco	0,800 kg de peixe fumado — de <i>fumé</i>
Peixe n. e.	1 kg de peixe fresco	0,345 kg de peixe seco
Peixe n. e.	1 kg de peixe fresco	0,847 kg de peixe salgado — de <i>salé</i>
Peixe n. e.	1 kg de peixe fresco	2,222 kg de peixe em conserva (lata de 1/4 club) — de <i>en conserve (botte de 1/4 club)</i>
Peixe n. e.	1 kg de peixe fresco	0,200 kg, de farinha de peixe — de <i>farine de poisson</i>

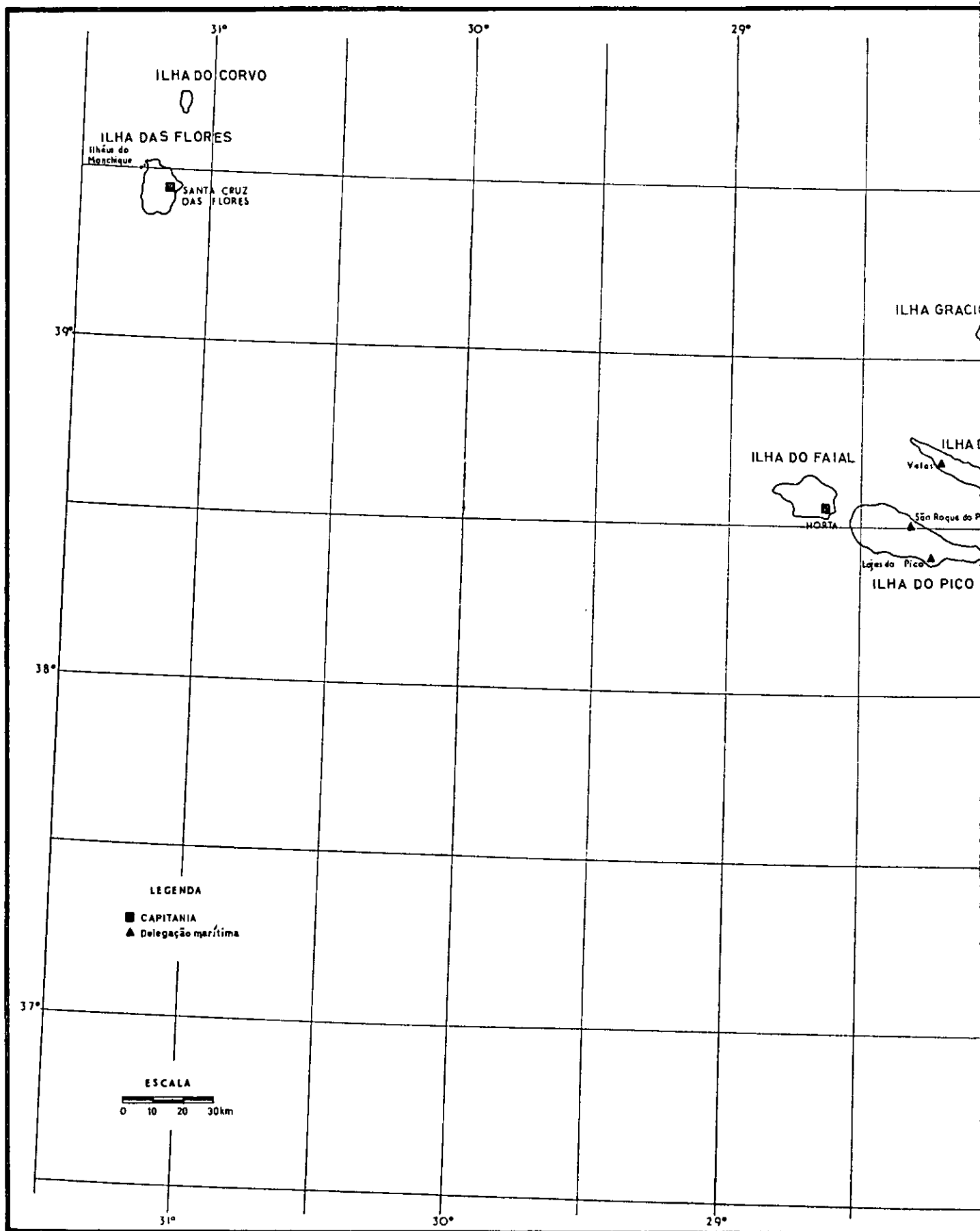
CONTINENTE





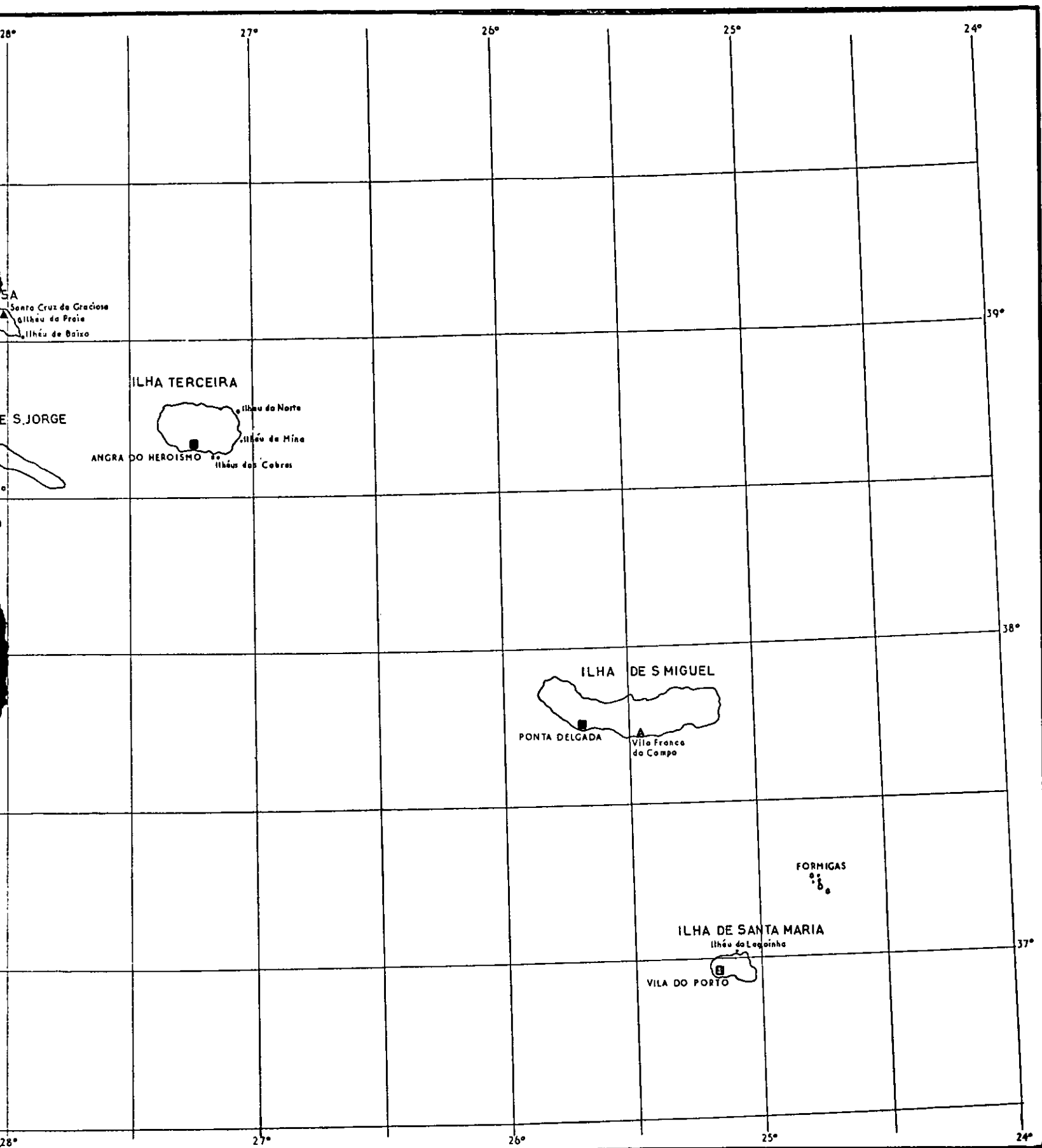
REGIÃO AUT

CAPITANIAS



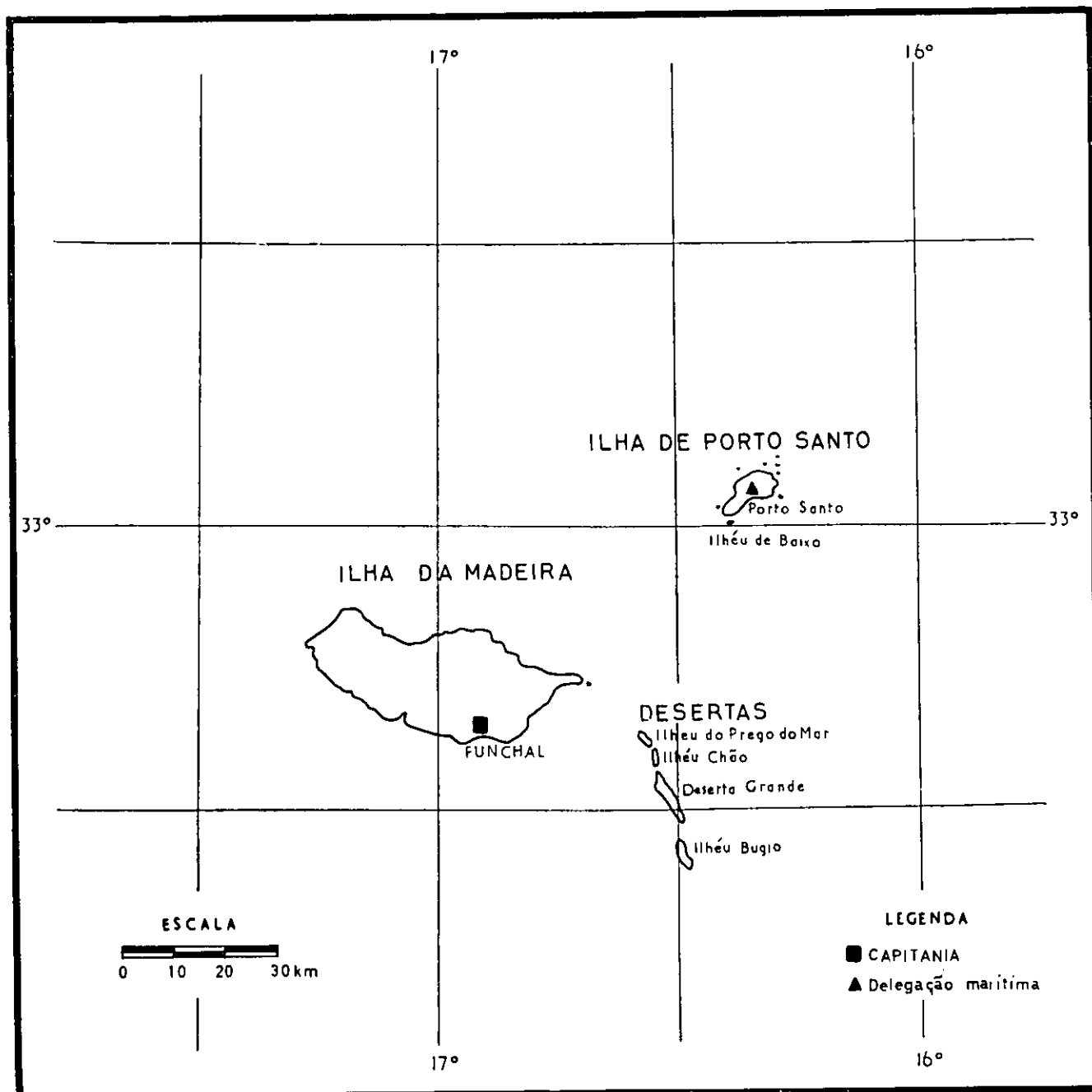
ÓNOMA DOS AÇORES

DELEGAÇÕES MARÍTIMAS



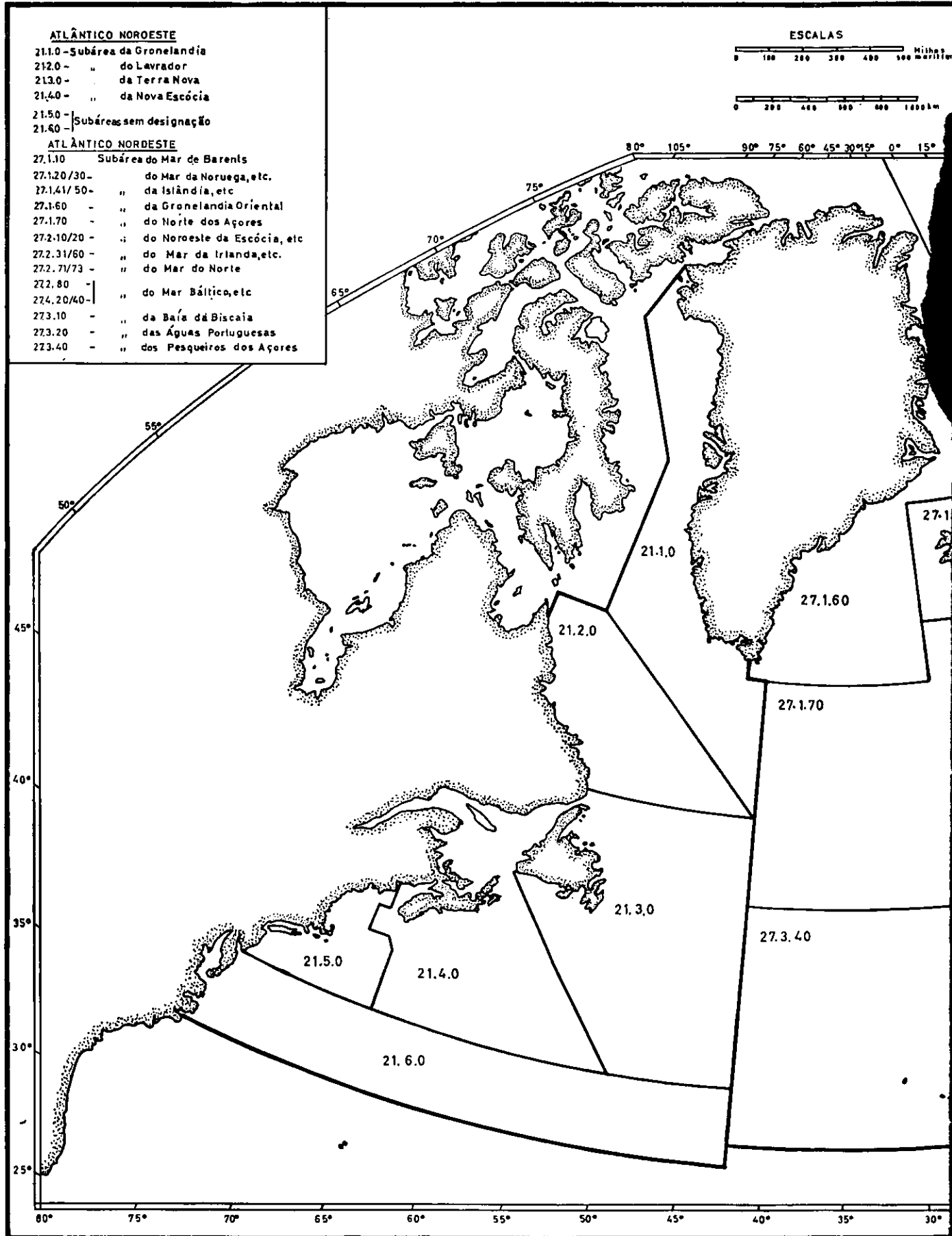
REGIÃO AUTÓNOMA DA MADEIRA

CAPITANIAS E DELEGAÇÕES MARÍTIMAS

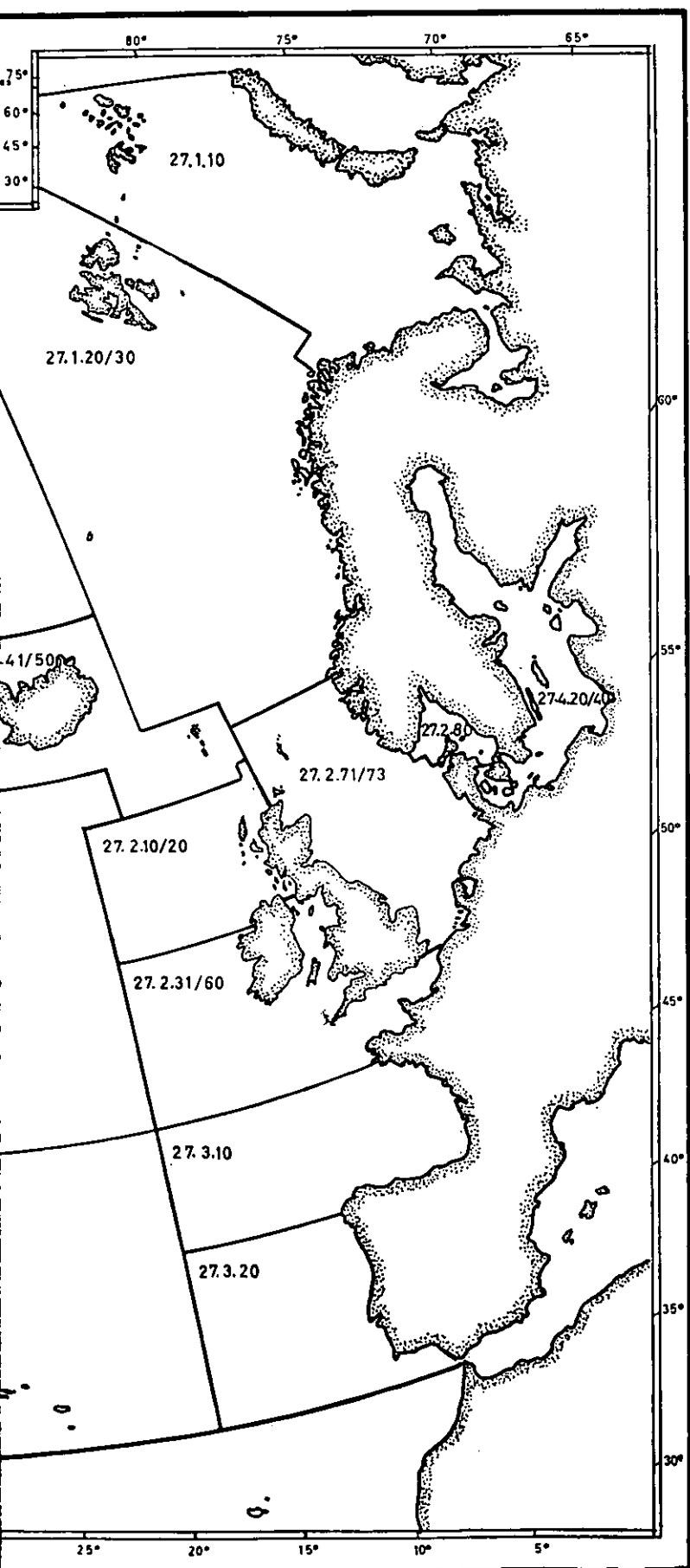


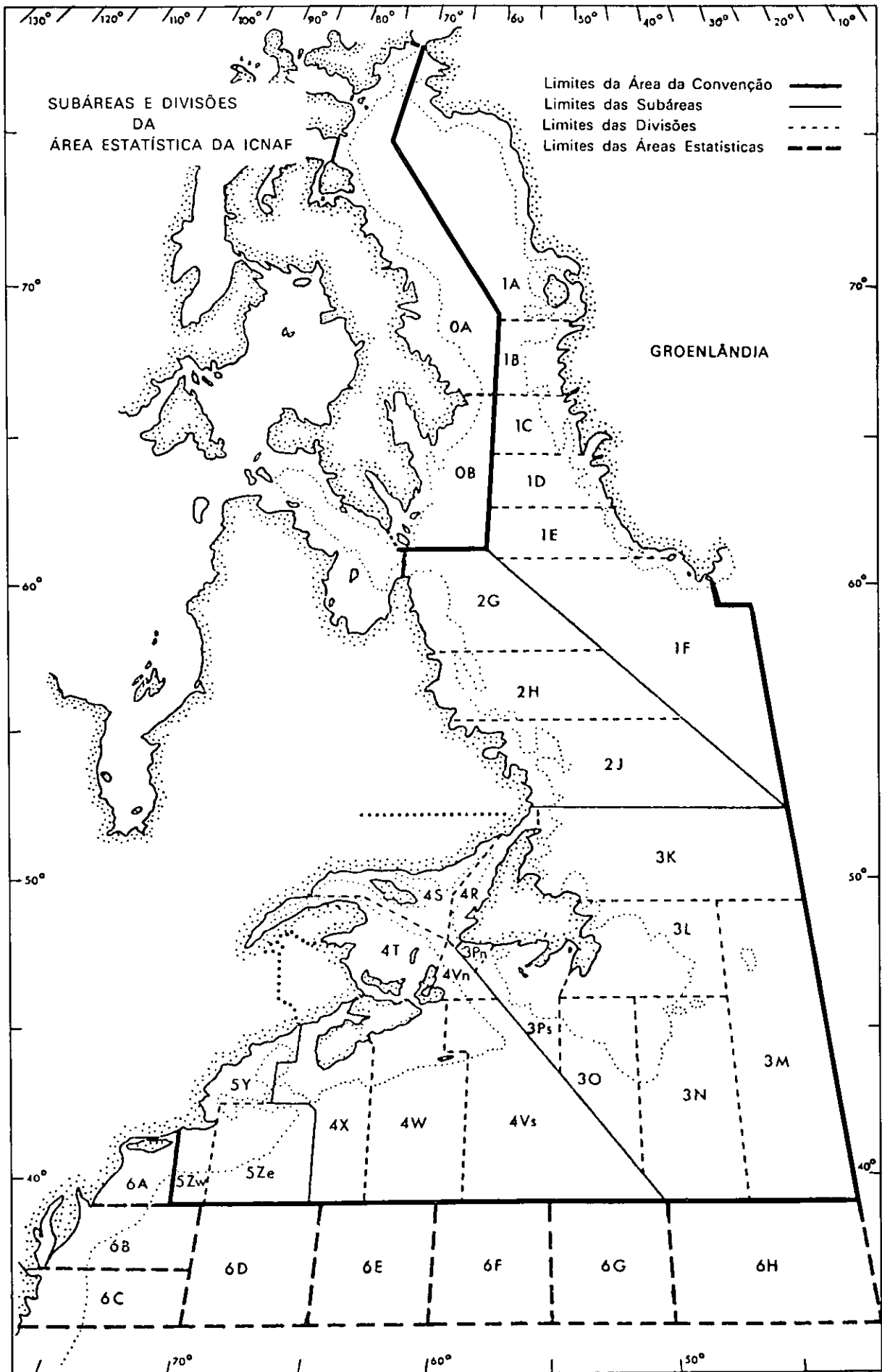
ÁREAS INTERNACIONAIS DE PESCA DO ATLÂNTICO NOROESTE

(Áreas estatísticas 21 e 27)



ANTICO NORTE

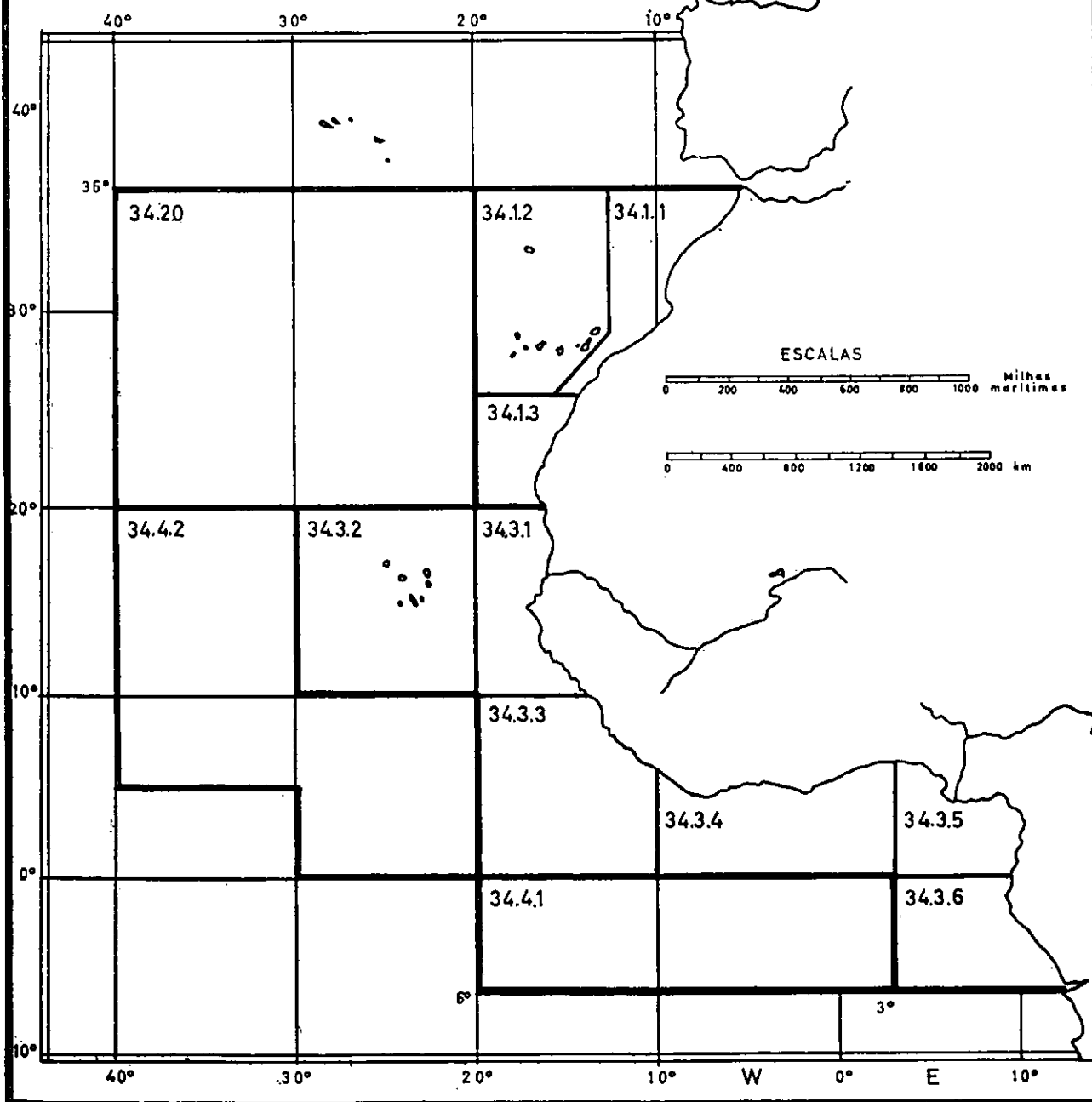






ÁREA INTERNACIONAL DE PESCA DO ATLÂNTICO CENTRAL LESTE (Área estatística 34)

- 34.1.0 - Subárea costeira do Norte
- 34.1.1 - Divisão costeira de Marrocos
- 34.1.2 - " Insular de Canárias/Madeira
- 34.1.3 - " costeira do Sahara
- 34.2.0 - Subárea oceânica do Norte
- 34.3.0 - " costeira do Sul
- 34.3.1 - Divisão costeira de Cabo Verde
- 34.3.2 - " insular de Cabo Verde
- 34.3.3 - " Sherbro
- 34.3.4 - " Ocidental do Golfo da Guiné
- 34.3.5 - " Central " " "
- 34.3.6 - " Meridional, " " "
- 34.4.0 - Subárea oceânica do Sul
- 34.4.1 - Divisão Sudeste do Golfo da Guiné
- 34.4.2 - " oceânica do Sudeste

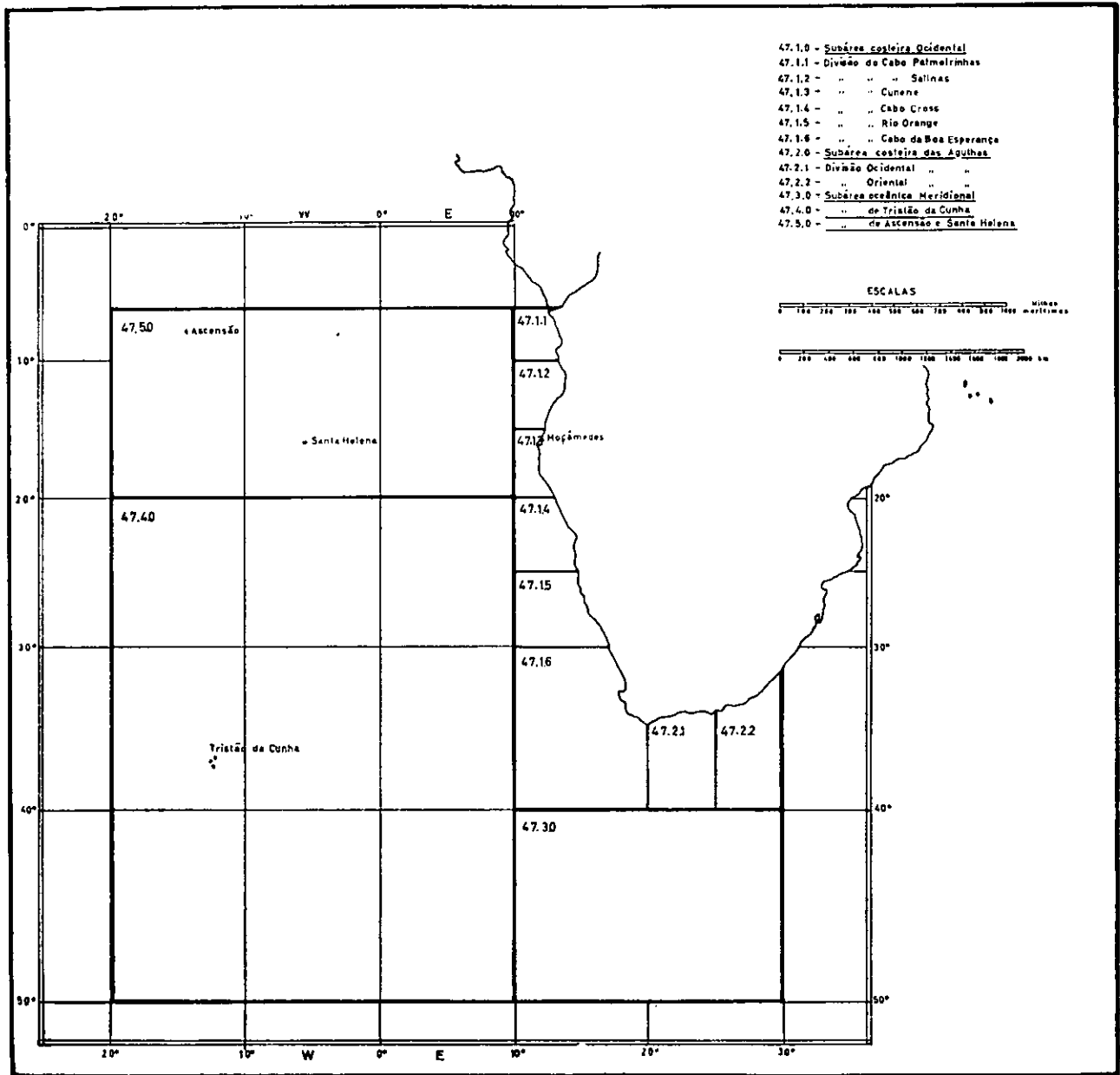





ÁREA INTERNACIONAL DE PESCA DO ATLÂNTICO SUESTE (Área estatística 47)

- 47.1.0 - Subárea costeira Ocidental
- 47.1.1 - Divisão do Cabo Palmelrinhas
- 47.1.2 - " " " Salinas
- 47.1.3 - " " " Cunene
- 47.1.4 - " " " Cabo Cross
- 47.1.5 - " " " Rio Orange
- 47.1.6 - " " " Cabo da Boa Esperança
- 47.2.0 - Subárea costeira das Açúthas
- 47.2.1 - Divisão Ocidental " "
- 47.2.2 - " Oriental " "
- 47.3.0 - Subárea oceânica Meridiana
- 47.4.0 - " de Tristão da Cunha
- 47.5.0 - " de Ascensão e Santa Helena

ESCALAS





1. — POPULAÇÃO

Population

1. — População residente e activa com profissão, total e na pesca, segundo a situação na profissão

Population résidante et active ayant une profession, total et dans la pêche, suivant la situation professionnelle

I. — População — Population

Distritos — Districts	População residente Population résidante	Activa com profissão de 10 e mais anos Active ayant une profession de 10 ans et plus (a)	Da qual na pesca Parmi laquelle dans la pêche										
			Total	Patrões Patrons	Isolados Isolés	Trabalhadores por conta de outrem Travailleurs au compte d'autrui				Não remunerados Non rémunérés			
						Total	Empregados Employés (b)	Assalariados Salarisés (b)	Tarefaíros Tâcherons	Outras formas Autres formes	Pessoas de família Personnes de famille	Outros n. e. Autres	
1	2	3	4	5	6	7	8	9	10	11	12	13	
CONTINENTE, AÇORES E MADEIRA — CONTI- NENT, AZORES ET MADÈRE	15-XII-1950 (c) 15-XII-1960 15-XII-1970	8 441 312 8 889 392 8 611 125	3 196 482 3 315 639 3 163 855	• 46 002 • 46 752 36 920	1 062 1 026 365	7 072 5 489 5 445	36 281 39 390 30 155	12 605 7 544 7 710	23 676 21 215 13 355	(d) 10 164 6 895	(d) 467 2 195	1 161 817 430	389 27 525
Continente	15-XII-1950 (c) 15-XII-1960 15-XII-1970	7 856 913 8 292 975 8 074 975	3 005 110 3 126 245 2 988 170	• 39 738 • 40 167 32 510	999 916 355	5 544 4 217 4 400	31 903 34 285 27 090	12 385 7 237 7 565	19 518 18 364 12 940	(d) 8 543 5 170	(d) 141 1 415	883 721 355	381 27 310
Aveiro		545 230	194 100	• 3 910	25	375	3 395	1 420	1 365	470	70	65	50
Beja		204 440	78 855	• 175	..	135	40	..	20	15	5
Braga		609 415	217 695	• 110	..	25	85	5	20	55	5
Bragança		180 395	55 810	• 15	..	15
Castelo Branco		254 355	89 340	• 10	..	10
Coimbra		399 380	137 105	• 1 720	10	125	1 585	545	935	75	30
Évora		178 475	71 965	• 5	..	5
Faro		268 040	102 610	• 7 300	50	1 485	5 620	2 015	2 050	1 215	310	70	75
Guarda		210 720	69 340	• 10	..	5	5	5
Leiria		376 940	131 065	• 3 665	20	125	3 515	405	2 465	510	185	5	..
Lisboa		1 568 020	640 330	• 2 005	30	305	1 030	850	545	140	95	20	20
Portalegre		145 545	58 370	• 50	..	45	5	..	5
Porto		1 309 560	482 880	• 6 055	70	395	5 385	630	3 575	925	255	115	90
Santarém		427 995	153 230	• 235	..	140	90	40	35	10	5	5	..
Setúbal		469 555	192 435	• 5 990	110	820	4 985	1 375	1 720	1 505	385	15	60
Vianna do Castelo		250 510	97 870	• 1 225	40	370	740	210	165	245	120	60	15
Vila Real		265 605	80 850	• 10	..	5	5	..	5
Viseu		410 795	134 350	• 20	..	15	5	..	5
Açores	15-XII-1950 (c) 15-XII-1960 15-XII-1970	317 409 327 480 285 015	108 243 107 124 86 615	• 4 248 • 3 969 2 870	24 103 10	909 1 073 910	3 185 2 701 1 675	137 206 100	3 048 1 550 355	(d) 619 565	(d) 326 655	116 90 65	8 .. 210
Madeira	15-XII-1950 (c) 15-XII-1960 15-XII-1970	266 990 268 937 251 135	83 129 82 270 89 070	• 2 016 • 2 616 1 540	39 7 ..	619 199 135	1 193 2 404 1 390	83 101 45	1 110 1 301 60	(d) 1 002 1 160	(d) .. 125	162 6 10 5

Nota — Da população activa, em 15-XII-1960 e em 15-XII-1970, foram excluídas as pessoas desempregadas e os que se encontravam a prestar serviço militar. Os dados de 1970 foram estimados a 20%. — Note — De la population active, en 15-XII-1960 et en 15-XII-1970, on ét exclues les personnes en chômage et celles qui se trouvaient sous les drapeaux. Les données de 1970 on été estimées a 20%.

(a) De 12 e mais anos, no recenseamento de 15-XII-1950. — De 12 ans et plus au recensement de 15-XII-1950.

(b) Empregados: trabalhadores pagos no mês; Assalariados: trabalhadores pagos ao dia, à semana ou à quinzena. — Employés: ouvriers payés au mois; Salarisés ouvriers payés à la journée, à la semaine ou à la quinzaine.

(c) População presente. — Population présents.

(d) Incluídos na coluna 8. — Englobés dans la colonne 8.

2. — PROPRIEDADE

Propriété

2. — Pesca por meio de aparelhos. Contribuição Industrial (grupos A, B e C)

Pêche au moyen d'instruments. Contribution industrielle (groupes A, B et C)

2. — Propriedade — Propriété

1974-1979

Anos <i>Années</i>	Contribuintes sujeitos a tributação, conforme a liquidação definitiva <i>Contribuables assujettis à l'impôt, d'après la liquidation définitive</i>			Número de contribuintes a que não foi apurada matéria colectável na liquidação definitiva, por se terem verificado prejuízos ou não terem sido presumidos lucros <i>Nombre de contribuables dont la matière imposable n'a pas été relevée dans la liquidation définitive, en conséquence de pertes ou du fait que l'on n'a pas présumé de bénéfices</i>	
	Contribuintes <i>Contribuables</i>	Matéria colectável <i>Matière imposable</i>	Contribuição (verba principal) <i>Contribution (principale)</i>		
	N.º	1000 ESC			
1	2	3	4	5	
1974	3 013	105 332	16 592	2 345	
1975	730	75 460	11 867	1 019	
1976	615	56 854	8 990	1 219	
1977	575	78 164	14 789	1 170	
1978	545	160 510	23 590	1 120	
1978 {	Grupo A	53	120 578	21 047	47
	Grupo B	472	39 624	7 500	160
	Grupo C	20	217	37	913
1979 (a)	×	×	×	×	

Nota: Relativamente aos conceitos utilizados, consultar a introdução das «Estatísticas das Contribuições e Impostos».

Note: En ce qui concerne les concepts utilisés, consulter l'introduction des «Statistiques des Contributions et Impôts».

(a) Não tendo sido recebidos a tempo, da Direcção-Geral de Contribuições e Impostos, os dados relativos ao ano de 1979, não foi possível incluí-los no presente volume. — Les données relatives à l'année 1979 n'ont pas été reçues en temps voulu par la «Direction-Générale de Contributions et Impôts», raison pour laquelle il n'a pas été possible de les faire paraître dans ce volume.

3. — ARTES. EMBARCAÇÕES. FORÇA MOTRIZ

Engins de pêche. Embarcations. Force motrice

3.1. — Artes — Engins de pêche

3. — Artes mais importantes que laboraram

Engins de pêche les plus importants utilisés

3. — Artes. Embarcações. Força motriz — Engins de pêche. Embarcations. Force motrice

1979

Tipos de artes <i>Types des engins de pêche</i>	Artes <i>Engins de pêche</i>	Embarcações com motor utilizadas <i>Embarcations à moteur employées</i>	Dias de pesca <i>Jours de pêche</i>	Pesca descarregada <i>Pêche déchargée</i>		Pescadores matriculados <i>Pêcheurs enregistrés</i>		
				t	1000 ESC	Em 81-VII <i>Au 31-VII</i>	Em 81-XII	
	n.º	tAB	n.º			t	1000 ESC	n.º
1	2	3	4	5	6	7	8	9
Continente, Açores e Madalra — <i>Continent, Açores et Madère</i> . . .	23 523	439	158 307	30 117	185 153	6 482 213	11 643	12 801
Continente.	23 109	358	154 995	32 767	180 339	6 348 678	10 511	11 669
Redes de arrastar (arrastões) — <i>Filets de chalutage (chalutiers)</i> { De bacalhau — <i>De la morue</i>	104	28	41 170	3 001	13 465	982 461	1 543	1 665
{ De outras espécies — <i>De autres espèces</i>	153	153	89 603	8 910	66 742	3 047 530	3 024	4 465
Redes de cercar (traleiras) — <i>Filets de trainage (traineaux)</i> { Grandes — <i>Grands</i>	150	150	8 520	19 652	93 171	1 725 473	3 462	3 475
{ Pequenas — <i>Petits</i>	12	12	315	839				
Redes de emalhar (pesca do bacalhau) — <i>Filets maillants (pêche de la morue)</i>	22 600	15	15 387	965	6 961	013 205	888	487
Açores	334	33	1 587	1 344	3 909	87 648	304	304
Artes móveis da pesca do atum — <i>Embarcations pour la pêche du thon</i>	334	33	1 587	1 344	3 909	87 648	304	304
Madalra	80	48	1 725	2 006	905	45 887	828	828
Artes móveis da pesca do atum	80	48	1 725	2 006	905	45 887	828	828

tAB: Tonelagem de arcação bruta — *Tonnage de jauge brut.*

3.2 — Embarcações — *Embarcations*

4. — Embarcações de pesca existentes e em actividade, por zonas de matrícula, segundo o sistema de propulsão e a tonelagem

Embarcations de pêche existantes et en activité, par zones d'inscription, suivant le système de propulsion et le tonnage

3. — Artes. Embarcações. Força motriz — *Engins de pêche. Embarcations. Force motrice*

31-VII e 31-XII-1979

Zonas de matrícula e classes de TAB <i>Zones de l'inscription et classes de TAB (a)</i>	Embarcações existentes (registadas) em 31-XII <i>Embarcations existantes (enregistrées) au 31-XII</i>						Embarcações em actividade em 31-VII <i>Embarcations en activité au 31-VII</i>					
	Total		Com motor <i>Avec moteur</i>		Sem motor <i>Sans moteur</i>		Total		Com motor		Sem motor	
	N.º	tAB	N.º	tAB	N.º	tAB	N.º	tAB	N.º	tAB	N.º	tAB
1	2	3	4	5	6	7	8	9	10	11	12	13
CONTINENTE, AÇORES E MADEIRA { 1978 <i>CONTINENT, AÇORES ET MADÈRE { 1979</i>	17 891	221 451	5 567	206 852	12 324	14 509	9 035	163 733	4 200	157 646	5 435	6 087
	18 984	220 219	6 107	205 119	12 877	15 100	10 936	182 324	4 681	176 285	6 255	7 039
Até 5 toneladas (inclusivé) — <i>Jusqu' à 5 tonnes (inclus)</i>	16 270	21 470	3 511	7 440	12 750	14 024	8 933	13 025	2 603	6 098	6 240	6 927
De mais de 5 a 25 toneladas — <i>De plus de 5 à 25 tonnes</i>	1 792	19 553	1 076	18 539	116	1 014	1 320	14 515	1 305	14 403	15	112
De mais de 25 a 50 toneladas — <i>De plus de 25 à 50 tonnes</i>	451	15 575	440	15 513	2	62	327	11 249	327	11 249
De mais de 50 a 100 toneladas — <i>De plus de 50 à 100 tonnes</i>	220	14 583	220	14 583	129	9 413	129	9 413
De mais de 100 toneladas — <i>De plus de 100 tonnes</i>	251	149 038	251	149 038	227	134 122	227	134 122
Continente	16 418	210 980	5 041	197 362	11 377	13 618	9 359	176 229	3 877	169 984	5 482	6 245
Até 5 toneladas (inclusivé)	13 986	18 472	2 727	5 930	11 259	12 542	7 560	11 010	2 093	4 877	5 467	6 133
De mais de 5 a 25 toneladas	1 605	17 548	1 480	16 534	116	1 014	1 182	13 328	1 167	13 216	15	112
De mais de 25 a 50 toneladas	387	13 235	385	13 173	2	62	276	9 299	276	9 299
De mais de 50 a 100 toneladas	191	13 026	191	13 026	114	8 470	114	8 470
De mais de 100 toneladas	240	148 699	240	148 699	227	134 122	227	134 122
Norte — <i>Nord</i>	5 124	90 737	2 455	87 006	2 669	3 731	3 097	71 572	1 882	69 811	1 215	1 761
Até 5 toneladas (inclusivé)	4 489	6 802	1 845	3 268	2 644	3 534	2 600	4 475	1 399	2 821	1 201	1 654
De mais de 5 a 25 toneladas	369	4 799	344	4 602	25	107	318	4 472	304	4 365	14	107
De mais de 25 a 50 toneladas	89	3 237	89	3 237	50	1 772	50	1 772
De mais de 50 a 100 toneladas	77	5 237	77	5 237	38	2 477	38	2 477
De mais de 100 toneladas	100	70 662	100	70 662	93	58 376	93	58 376
Centro — <i>Centre</i>	5 416	96 659	1 578	92 508	3 838	4 151	3 470	91 076	1 321	88 905	2 149	2 171
Até 5 toneladas (inclusivé)	4 455	5 805	632	1 750	3 823	4 055	2 658	3 739	500	1 508	2 149	2 171
De mais de 5 a 25 toneladas	585	5 540	570	5 444	16	96	496	4 482	496	4 482
De mais de 25 a 50 toneladas	169	5 408	169	5 408	137	4 577	137	4 577
De mais de 50 a 100 toneladas	78	5 371	78	5 371	59	4 768	59	4 768
De mais de 100 toneladas	129	74 535	129	74 535	120	73 510	120	73 510
Sul — <i>Sud</i>	5 878	23 584	1 008	17 848	4 870	5 736	2 792	13 581	674	11 268	2 118	2 313
Até 5 toneladas (inclusivé)	5 042	5 865	250	912	4 792	4 953	2 302	2 796	135	488	2 117	2 308
De mais de 5 a 25 toneladas	651	7 209	575	6 488	76	721	368	4 374	367	4 369	1	5
De mais de 25 a 50 toneladas	129	4 590	127	4 528	2	62	89	2 950	89	2 950
De mais de 50 a 100 toneladas	36	2 418	36	2 418	19	1 225	19	1 225
De mais de 100 toneladas	20	3 502	20	3 502	14	2 230	14	2 230
Açores	1 654	5 619	831	4 666	823	953	944	3 148	601	2 672	343	476
Até 5 toneladas (inclusivé)	1 503	2 129	680	1 176	823	953	853	1 408	510	932	343	476
De mais de 5 a 25 toneladas	101	1 045	101	1 045	65	418	65	418
De mais de 25 a 50 toneladas	26	952	26	952	15	603	15	603
De mais de 50 a 100 toneladas	22	1 154	22	1 154	11	719	11	719
De mais de 100 toneladas	2	339	2	339
Madeira	912	3 620	235	3 091	677	529	633	2 947	203	2 629	430	318
Até 5 toneladas (inclusivé)	781	869	104	340	677	529	520	607	90	280	430	318
De mais de 5 a 25 toneladas	86	960	80	900	73	769	73	769
De mais de 25 a 50 toneladas	38	1 388	38	1 388	36	1 347	36	1 347
De mais de 50 a 100 toneladas	7	403	7	403	4	224	4	224
De mais de 100 toneladas

(a) As zonas marítimas do Norte, Centro e Sul incluem as zonas marítimas das capitánias compreendidas entre, respectivamente, Caminha e Figueira da Foz, Nazaré e Setúbal, Lagos e Vila Real de Santo António — *Les zones maritimes Nord, Centre et Sud englobent les zones maritimes des capitaineries comprises entre, respectivement, Caminha et Figueira da Foz, Nazaré et Setúbal, Lagos et Vila Real de Santo António.*

5. — Embarcações de pesca existentes e em actividade, segundo o sistema de propulsão, por zonas e capitánias de matrícula

Embarcations de pêche existantes et en activité, suivant le système de propulsion par zones et capitaineries d'inscription

3. — Artes. Embarcações. Força motriz — *Engins de pêche. Embarcations. Force motrice*

31-VII e 31-XII-1979

Zonas e capitánias de matrícula <i>Zones et capitaineries d'inscription</i>	Embarcações existentes (registadas) em 31-XII <i>Embarcations existantes (enregistrées) au 31-XII</i>						Embarcações em actividade em 31-VII <i>Embarcations en activité au 31-VII</i>					
	Total		Com motor <i>Avec moteur</i>		Sem motor <i>Sans moteur</i>		Total		Com motor		Sem motor	
	n.º	tAB	n.º	tAB	n.º	tAB	n.º	tAB	n.º	tAB	n.º	tAB
	1	2	3	4	5	6	7	8	9	10	11	12
CONTINENTE, AÇORES E MADEIRA — { 1978	17 891	221 451	5 567	206 852	12 324	14 599	9 635	163 733	4 200	157 046	5 435	6 087
CONTINENT, AÇORES E MADÈRE { 1979	18 984	220 219	6 107	205 119	12 877	15 100	10 936	182 324	4 681	175 285	6 235	7 039
Contínente { 1978	15 394	212 232	4 531	199 062	10 863	13 170	8 043	157 375	3 386	152 060	4 657	5 315
. { 1979	16 418	210 980	5 041	197 362	11 377	13 618	9 359	176 229	3 877	169 984	5 482	6 246
Norte — Nord	5 124	90 737	2 455	87 006	2 069	3 731	3 097	71 572	1 882	69 811	1 215	1 761
Camínha	759	1 181	490	860	263	315	504	796	486	773	18	23
Viana do Castelo	557	12 077	103	11 655	364	422	430	7 052	177	6 731	253	321
Póvoa do Varzim	216	1 574	216	1 574	178	1 091	178	1 091
Vila do Conde	617	3 097	017	3 097	264	2 305	264	2 305
Leixões	450	6 382	128	5 892	322	490	173	2 919	68	2 740	105	179
Douro	921	4 784	490	3 993	422	791	487	3 207	439	3 148	48	59
Aveiro	1 085	50 967	212	49 908	873	1 059	781	50 586	198	49 714	583	872
Figueira da Foz	519	10 675	94	10 021	425	654	280	3 616	72	3 309	208	307
Centro — Centre	5 410	96 659	1 578	92 508	3 838	4 151	3 470	91 076	1 321	88 905	2 149	2 171
Nazaré	357	819	52	555	305	264	334	820	50	564	284	256
Peniche	1 285	9 799	428	9 047	857	752	767	8 754	365	8 374	402	390
Cascais	293	1 141	131	982	162	159	179	774	100	697	79	77
Lisboa	1 081	72 744	276	71 724	805	1 020	725	72 020	209	71 409	516	611
Setúbal	1 943	9 884	520	8 230	1 414	1 645	1 057	6 854	450	6 214	607	640
Sines	457	2 272	162	1 961	295	311	408	1 854	147	1 647	261	207
Sul — Sud	5 878	23 584	1 008	17 848	4 870	5 736	2 792	13 581	674	11 268	2 118	2 313
Lagos	727	2 348	166	1 868	561	480	515	1 940	130	1 612	385	328
Fortimão	1 150	6 606	175	5 872	975	1 234	513	3 519	98	2 963	415	556
Faro	864	2 845	97	1 867	767	978	553	1 458	85	937	468	521
Olhão	2 186	8 265	388	6 873	1 798	1 892	859	4 230	213	3 521	646	709
Tavira	676	2 004	130	1 055	546	949	208	1 224	108	1 124	100	100
Vila Real de Santo António	275	1 516	52	1 313	223	203	144	1 216	40	1 111	104	90
Açores { 1978	1 614	5 456	792	4 527	822	929	950	3 183	598	2 724	352	459
. { 1979	1 634	5 619	831	4 666	823	953	944	3 148	601	2 672	348	476
Vila do Porto	85	153	38	101	47	52	38	88	24	72	14	16
Ponta Delgada	338	1 602	168	1 335	170	327	253	869	132	638	121	231
Angra do Heroísmo	570	1 418	206	1 155	274	263	297	893	214	792	83	101
Horta	500	2 145	271	1 926	229	219	292	1 171	200	1 081	92	90
Santa Cruz das Flores	161	241	58	149	103	92	64	127	31	89	33	38
Madra { 1978	883	3 763	244	3 263	639	500	642	3 175	216	2 862	426	313
. { 1979	912	3 620	235	3 091	677	529	633	2 947	203	2 629	430	318
Funchal	912	3 620	235	3 091	677	529	633	2 947	203	2 629	430	318

6. — Esforço de pesca das embarcações utilizadas na pesca do arrasto

Effort de pêche des embarcations occupées à la pêche au chalut

3. — Artes. Embarcações. Força motriz

— Engins de pêche. Embarcations. Force motrice

1979

Embarcações e seu movimento <i>Embarcations et son mouvement</i>	Zonas de pesca <i>Zones de pêche</i>			
	Total	Costa	Alto	Longínqua
		Atlântico Nordeste	Atlântico Central Leste	
1	2	3	4	5
Embarcações — <i>Embarcations</i>	158	117	31	10
Até 200 tAB — <i>Jusqu'à 200 tAB</i>	117	117
De mais de 200 tAB — <i>De plus de 200 tAB</i>	41	..	31	10
Viagens — <i>Voyages</i>	14 086	13 874	157	55
Dias de ausência — <i>Jours d'absence</i>	26 877	19 840	5 055	1 082
Lanços — <i>Coups de filet</i>	x	x	x	5 423
Horas de pesca — <i>Heures de pêche</i>	x	x	x	27 181

7. — Embarcações utilizadas na captura de cetáceos

Embarcations occupées à la capture des cétacés

3. — Artes. Embarcações. Força motriz

— Engins de pêche. Embarcations. Force motrice

1979

Ilhas <i>Iles</i>	Total		Baleceiras <i>Balleinières</i>		Lanchas <i>Canots</i>	
	n.º	tAB	n.º	tAB	n.º	tAB
AÇORES E MADEIRA — AÇORES RES ET MADEIRA 1978 } 1979 }	26	221	11	41	15	180
	28	238	13	49	15	189
Açores	22	119	9	35	13	84
Faial	3	31	1	7	2	24
Flores	2	9	1	2	1	7
Graciosa	2	9	1	3	1	6
Pico	15	70	6	23	9	47
Madeira	6	119	4	14	2	105

8. — Embarcações naufragadas

Embarcations naufragées

3. — Artes. Embarcações. Força motriz. — Engins de pêche. Embarcations. Force motrice

1979

Zonas de registo <i>Zones d'inscription</i>	Embarcações naufragadas — <i>Embarcations naufragées</i>											
							Das quais se perderam <i>Desquelles se sont perdues</i>					
	Total		Com motor <i>Avec moteur</i>		Sem motor <i>Sans moteur</i>		Total		Com motor		Sem motor	
	n.º	tAB	n.º	tAB	n.º	tAB	n.º	tAB	n.º	tAB	n.º	tAB
1	2	3	4	5	6	7	8	9	10	11	12	13
CONTINENTE, AÇORES E MADEIRA — { 1978	14	128	5	115	0	13	7	119	5	115	2	4
CONTINENT, AÇORES ET MADÈRE { 1979	21	462	17	458	4	4	18	452	16	450	2	2
Continent { 1978	13	107	4	94	0	13	6	98	4	94	2	4
Continent { 1979	18	345	11	341	4	4	12	335	10	333	2	2
Norte — <i>Nord</i>	5	120	5	120	5	120	5	120
Centro — <i>Centre</i>	6	175	4	173	2	2	3	165	3	165
Sul — <i>Sud</i>	4	50	2	48	2	2	4	50	2	48	2	2
Açores { 1978
Açores { 1979
Madeira { 1978	1	21	1	21	1	21	1	21
Madeira { 1979	6	117	6	117	6	117	6	117

Origem — *Source*: Mútuas dos Pescadores

3.3 — Força motriz — Force motrice

9. — Força motriz instalada nas embarcações registadas e em actividade, segundo a zona de registo

Force motrice installée sur les embarcations, enregistrées et en activité, suivant la zone d'enregistrement

3. — Artes. Embarcações. Força motriz — Engins de pêche. Embarcations. Force motrices.

31-VII e 31-XII-1979

Zona de registo das embarcações <i>Zone d'enregistrement des embarcations</i>	Motores de propulsão <i>Moteurs de propulsion</i>								Geradores <i>Générateurs</i>	
	Total		Explosão <i>Explosion</i>		Combustão interna <i>Combustion interne</i>		Vapor <i>Vapeur</i>		Caldeiras de vapor <i>Chaudières à vapeur</i>	
	n.º	cv	n.º	cv	n.º	cv	n.º	cv	n.º	m² (a)
1	2	3	4	5	6	7	8	9	10	11

Nas embarcações registadas em 31-XII — *Sur les embarcations enregistrées au 31-XII*

CONTINENTE, AÇORES E MADEIRA — <i>CONTINENT, AÇORES ET MADÈRE</i>	1978	5 070	520 750	1 034	12 677	4 039	507 073	3	1 000
	1979	6 077	541 985	1 855	25 323	4 220	515 662	2	1 000
Contínente	1978	4 125	485 456	817	11 439	3 305	473 017	3	1 000
	1979	4 993	503 117	1 675	24 050	3 316	478 067	2	1 000
Norte — <i>Nord</i>		2 407	198 784	1 500	22 535	817	170 240
Centro — <i>Centre</i>		1 578	221 910	85	1 515	1 491	219 395	2	1 000
Sul — <i>Sud</i>		1 008	82 423	1 008	82 423
Açores	1978	705	17 727	217	1 238	488	16 489
	1979	847	22 303	180	1 273	667	21 030
Madeira	1978	246	17 567	246	17 567
	1979	237	16 565	237	16 565

Nas embarcações em actividade em 31-VII — *Sur les embarcations en activité au 31-VII*

CONTINENTE, AÇORES E MADEIRA	1978	3 790	393 473	728	5 766	3 069	387 133	2	574
	1979	4 687	439 045	1 264	9 944	3 421	428 101	2	1 000
Contínente	1978	3 013	361 986	575	4 762	2 436	356 650	2	574
	1979	3 881	410 095	1 119	9 069	2 760	400 026	2	1 000
Norte		1 882	154 335	1 050	8 212	823	146 123
Centro		1 325	106 062	60	857	1 268	195 105	2	1 000
Sul		074	58 798	874	58 798
Açores	1978	570	15 830	153	1 004	417	14 826
	1979	601	14 938	145	875	450	14 063
Madeira	1978	216	15 657	216	15 657
	1979	205	14 012	205	14 012

(a) Superfície de aquecimento — *Surface de chauffe.*

4. — PESSOAL

Personnel

10. — Pescadores matriculados, em 31-VII e 31-XII, segundo as modalidades de pesca e as idades, por zonas de matrícula

Pêcheurs enregistrés les 31-VII et 31-XII, suivant les modalités de pêche et les âges, par zones d'enregistrement

4. — PESSOAL — Personnel

1979

Zonas de matrícula Zones d'enregistrement	Em 31-VII — Au 31-VII							Em 31-XII — Au 31-XII						
	Total	Pesca do bacalhau <i>Pêche de la morue</i>	Pesca da sardinha <i>Pêche de la sardine</i>	Pesca do arrasto <i>Pêche au chalut</i>	Pesca do atum <i>Pêche du thon</i>	Captura de cetáceos <i>Capture de cétacés</i>	Outras pescas <i>Autres pêches</i>	Total	Pesca do bacalhau	Pesca da sardinha	Pesca do arrasto	Pesca do atum	Captura de cetáceos	Outras pescas
1	2	3	4	5	6	7	8	9	10	11	12	13	14	15
TOTAL														
CONTINENTE, AÇORES E MADEIRA — 1978	36 232	3 100	5 258	2 594	1 227	138	23 906	38 221	2 356	5 384	2 351	1 408	156	26 566
CONTINENT, AÇORES ET MADÈRE 1979	37 422	2 431	4 156	3 966	1 132	151	25 586	39 082	2 166	5 052	4 478	1 132	169	26 083
Continente 1978	30 294	3 109	5 258	2 576	19 351	32 251	2 356	5 384	2 351	22 160
Continente 1979	31 490	2 431	4 156	3 924	20 979	33 125	2 152	5 052	4 465	21 456
Norte — Nord	14 574	1 718	1 834	2 168	8 854	15 175	1 622	2 533	2 190	8 830
Centro — Centre	10 880	713	1 332	1 479	7 356	10 027	530	1 412	1 050	7 035
Sul — Sud	6 036	..	900	277	4 769	7 023	..	1 107	325	5 501
Açores 1978	3 894	18	278	113	3 485	3 011	459	131	3 321
Açores 1979	4 005	42	304	126	3 533	3 957	14	..	13	304	144	3 482
Madeira 1978	2 044	949	25	1 070	2 059	949	25	1 085
Madeira 1979	1 927	828	25	1 074	2 000	828	25	1 147
De 21 anos e mais — De 21 années et plus														
TOTAL 1978	33 116	2 786	4 900	2 566	1 102	133	21 629	34 854	2 072	4 931	2 340	1 292	156	24 063
TOTAL 1979	33 658	2 120	3 727	3 807	1 022	151	22 831	35 668	1 945	4 725	4 207	1 022	169	23 600
Continente 1978	27 900	2 786	4 000	2 548	17 666	29 592	2 072	4 031	2 340	20 249
Continente 1979	28 401	2 120	3 727	3 768	18 786	30 429	1 931	4 725	4 198	19 675
Norte	12 818	1 491	1 550	2 052	7 725	13 667	1 406	2 350	2 051	7 860
Centro	9 835	620	1 104	1 442	6 570	10 009	525	1 272	1 831	6 381
Sul	5 748	..	983	274	4 401	6 753	..	1 103	316	5 334
Açores 1978	3 373	18	256	108	2 991	3 404	446	131	2 827
Açores 1979	3 453	39	273	126	3 015	3 362	14	..	0	273	144	2 922
Madeira 1978	1 843	846	25	972	1 858	846	25	987
Madeira 1979	1 804	749	25	1 030	1 877	749	25	1 103
De menos de 21 anos — Moins de 21 années														
TOTAL 1978	3 116	323	358	28	125	5	2 277	3 367	284	453	11	116	..	2 503
TOTAL 1979	3 764	311	429	159	110	..	2 755	3 414	221	327	271	110	..	2 485
Continente 1978	2 394	323	358	28	1 685	2 650	284	453	11	1 911
Continente 1979	3 089	311	429	156	2 193	2 696	221	327	267	1 881
Norte	1 756	227	284	118	1 120	1 508	216	183	139	970
Centro	1 045	84	138	37	756	918	5	140	119	654
Sul	288	..	7	3	278	270	..	4	9	257
Açores 1978	521	22	5	494	507	13	..	494
Açores 1979	552	3	31	..	518	595	4	31	..	560
Madeira 1978	201	103	..	98	201	103	..	98
Madeira 1979	123	79	..	44	123	79	..	44

11. — Vítimas de acidentes no trabalho e dias de incapacidade, segundo as causas e as idades, por zonas de matrícula

Victimes d'accidents du travail et jours d'incapacité, suivant les motifs et les âges, par zones d'enregistrement

4. — PESSOAL — Personnel

1979

Zonas de matrícula Zones d'enregistrement	Total						Faima da pesca <i>Travail de la pêche</i>			Naufrágio <i>Naufrage</i>			Outras causas <i>Autres sujets</i>		
	Mortos <i>Tués</i>		Feridos <i>Blessés</i>		Dias de incapacidade <i>Jours d'incapacité</i>		Mortos	Feridos	Dias de incapacidade	Mortos	Feridos	Dias de incapacidade	Mortos	Feridos	Dias de incapacidade
	Dos quais de menos de 21 anos <i>Parmi lesquels de moins de 21 ans</i>	Dos quais de menos de 21 anos	Dos quais de menos de 21 anos	Dos quais de menos de 21 anos											
1	2	3	4	5	6	7	8	9	10	11	12	13	14	15	16
CONTINENTE, AÇORES E MADEIRA — 1978	24	2	3 925	398	02 415	8 086	16	3 575	88 011	3	5	350	3 804
MADEIRA—CONTINENT, AÇORES ET MADÈRE 1979	27	1	2 891	315	77 853	6 293	23	2 609	74 421	2	22	107	2	260	3 235
Continente 1978	24	2	3 666	360	83 263	7 012	16	3 316	79 459	3	5	350	3 804
Continente 1979	26	..	2 745	283	72 673	5 524	22	2 463	69 241	2	22	197	2	260	3 235
Norte — Nord	4	..	1 074	135	18 084	2 600	2	916	17 100	2	17	58	..	141	917
Centro — Centre	11	..	1 092	100	29 255	1 884	9	1 070	29 142	..	4	24	..	18	89
Sul — Sud	11	..	570	48	25 334	1 040	11	477	22 090	..	1	115	..	101	2 220
Açores 1978	116	11	3 502	247	..	116	3 802
Açores 1979	65	5	2 314	117	..	65	2 314
Madeira 1978	143	27	5 650	827	..	143	5 650
Madeira 1979	1	1	81	27	2 866	652	1	81	2 866

Origem — Source: Mútua dos Pescadores.

5. — PRODUÇÃO

Production

12. — Pesca descarregada. Resumo geral

Pêche déchargée. Résumé général

5. — Produção — Production

1977-1979

Principais espécies <i>Principales espèces</i>	Continente, Açores e Madeira <i>Continent, Açores et Madère</i>			Continente			Açores			Madeira		
	1977	1978	1979	1977	1978	1979	1977	1978	1979	1977	1978	1979
1	2	3	4	5	6	7	8	9	10	11	12	13

Quantidade (toneladas) — *Quantité (tonnes)*

CONTINENTE, AÇORES E MADEIRA — <i>CONTINENT, AÇORES ET MADÈRE</i> . . .	290 865	*259 919	244 352	273 490	241 595	228 171	10 484	* 11 946	11 482	6 882	6 378	4 699
Pelxes dládromos — <i>Poissons diádromes</i>	483	308	763	483	308	763	—	—	—	—	—	—
Pelxes marlinhas — <i>Poissons marins</i>	281 853	*248 977	236 835	264 604	230 813	220 921	10 335	* 11 791	11 220	6 854	6 373	4 694
Dos quais — <i>Doni:</i>												
Atum e similares — <i>Thon commun et similaires</i>	9 431	* 12 658	6 115	285	503	319	5 222	* 9 442	4 758	3 924	2 713	1 038
Bacalhau — <i>Morus</i>	34 813	30 190	22 710	34 813	30 190	22 710
Carapau e chicharro — <i>Chinchard, petit et grand</i>	54 596	35 994	32 340	51 766	32 254	27 389	2 452	2 754	4 104	378	986	757
Peixe-espada — <i>Jarretière</i>	7 512	7 728	6 277	6 173	6 770	5 104	58	0	17	1 281	949	1 066
Pescada — <i>Merlan (a)</i>	15 877	19 271	14 714	15 877	19 271	14 714	o	o	o	o
Sardinha — <i>Sardine</i>	79 823	83 600	90 523	79 821	83 548	90 486	1	60	36	1	2	1
Crustáceos — <i>Crustacés</i>	101	111	278	85	105	264	16	6	14	o	..	o
Moluscos — <i>Mollusques</i>	8 424	10 520	6 475	8 263	10 366	6 222	133	149	248	28	5	5
Animais aquáticos diversos — <i>Animaux aquatiques divers</i>	4	3	1	4	3	1	—	—	—	—	—	—
Lampreias — <i>Lamproies</i>	4	3	1	4	3	1	—	—	—	—	—	—

Valor (1000 ESC) — *Valeur (1000 ESC) (b)*

CONTINENTE, AÇORES E MADEIRA	7 891 223	*9 670 569	11 331 708	7 500 679	9 197 875	10 760 670	186 290	*241 267	305 261	204 254	231 427	205 777
Pelxes dládromos	36 757	29 992	52 831	36 757	29 992	52 831	—	—	—	—	—	—
Pelxes marlinhas	7 443 788	*9 091 137	10 588 793	7 065 297	8 629 086	10 042 238	176 698	*231 670	281 367	201 793	230 381	265 188
Dos quais:												
Atum e similares	175 911	*237 389	178 203	9 534	21 760	18 663	73 646	*114 157	106 182	92 731	101 472	53 358
Bacalhau	1 814 042	1 994 117	1 688 835	1 814 042	1 994 117	1 688 835
Carapau e chicharro	982 373	1 216 263	1 457 493	946 967	1 171 321	1 389 327	20 043	32 084	48 143	6 363	12 858	20 023
Peixe-espada	418 767	569 050	605 066	343 807	498 392	582 855	1 602	366	1 147	73 268	70 292	111 094
Pescada (a)	926 699	1 166 560	1 360 478	926 673	1 166 552	1 300 466	26	8	11	1
Sardinha	754 308	1 186 098	1 480 113	754 217	1 184 291	1 477 882	77	1 688	2 210	14	20	12
Crustáceos	14 782	22 456	80 570	12 477	21 429	76 283	2 295	1 027	4 271	10	..	10
Moluscos	395 025	526 292	609 282	386 277	516 676	589 086	7 297	8 570	19 623	2 451	1 046	573
Animais aquáticos diversos	871	692	232	871	692	232	—	—	—	—	—	—
Lampreias	871	692	232	871	692	232	—	—	—	—	—	—

(a) Inclui pescada, pescadinha e marmota. — *Y compris le merlan grand, le merlan petit et le merlan moyen.*

(b) Valor de venda na lota. — *Montant de la vente à la criée.*

13. — Pesca descarregada, segundo as espécies

Pêche déchargée, par espèces

5. — Produção — Production

1979

Principais espécies <i>Principales espèces</i>	Continente, Açores e Madeira <i>Continent, Açores et Madère</i>		Continente		Açores		Madeira		Total em 1978	
	t	1000 ESC	t	1000 ESC	t	1000 ESC	t	1000 ESC	t	1000 ESC
1	2	3	4	5	6	7	8	9	10	11
CONTINENTE, AÇORES E MADEIRA — CON- TINENT, AÇORES ET MADÈRE . . .	* 259 919 244 352	* 9 670 569 11 331 708	241 595 228 171	9 197 875 10 760 670	* 11 946 11 482	* 241 267 305 261	6 378 4 699	231 427 265 777	* 259 019 —	* 9 670 569 —
Divisão 2 — Peixes diádromos — <i>Poissons diadromes</i> . .	763	52 831	763	52 831	—	—	—	—	308	20 992
Grupo 21 — Solhas — <i>Flets communs</i>	474	21 114	474	21 114	—	—	—	—	80	5 204
Grupo 22 — Eirós — <i>Anguilles</i>	26	4 036	26	4 036	—	—	—	—	46	5 305
Grupo 23	225	24 066	225	24 066	—	—	—	—	150	15 784
Salmões — <i>Saumons</i>	33	754	33	754	—	—	—	—	0	22
Trutas — <i>Truites</i>	192	23 312	192	23 312	—	—	—	—	150	15 762
Grupo 24	21	2 935	21	2 935	—	—	—	—	23	3 189
Sávels — <i>Aloses vraies</i>	16	2 802	16	2 802	—	—	—	—	21	3 059
Savelhas — <i>Aloses feintes</i>	5	133	5	133	—	—	—	—	2	130
Grupo 25 — Diversos peixes diádromos — <i>Poissons diadromes divers</i>	17	680	17	680	—	—	—	—	9	510
Divisão 3 — Peixes marinhos — <i>Poissons marins</i>	236 835	10 588 793	220 921	10 042 238	11 220	281 367	4 604	265 188	251 745	9 091 137
Grupo 31	1 005	242 257	1 005	242 254	0	3	1 016	189 672
Cartas — <i>Fausses limandes</i>	79	11 134	79	11 131	0	3	96	9 989
Lingoados e azevias — <i>Soles</i>	834	207 351	834	207 351	845	165 738
Pregados e rodovalhos — <i>Turbois et barbues</i>	92	23 772	92	23 772	75	13 945
Grupo 32	43 013	3 360 080	43 013	3 360 061	0	18	0	1	55 315	3 382 178
Bacalhau — <i>Morues (a)</i>	22 710	1 688 835	22 710	1 688 835	30 190	1 994 117
Badejos — <i>Merlans argentés</i>	2 352	62 684	2 352	62 677	0	7	2 600	44 448
Faneças — <i>Tacauds</i>	3 237	248 083	3 237	248 033	3 254	177 053
Marmotas — <i>Merlans moyens</i>	2 529	218 926	2 529	218 926	8 059	293 037
Pescadas — <i>Merlans grands</i>	11 012	990 217	11 012	990 205	0	11	0	1	10 417	784 671
Pescadinhas — <i>Merlans petits</i>	1 173	151 335	1 173	151 335	705	88 852
Grupo 33	10 001	1 700 596	14 638	1 591 240	1 085	82 046	278	26 410	10 410	1 024 053
Abróteas — <i>Moselles</i>	496	49 127	328	33 903	157	14 409	11	815	359	31 107
Besugos — <i>Pagels acarnes</i>	1 044	134 830	976	129 890	68	4 940	1 035	104 234
Bicas — <i>Pagels rouges</i>	527	60 083	526	60 020	0	2	1	61
Bogas — <i>Bogues</i>	779	41 986	672	39 877	74	914	33	1 195	542	20 812
Cachuchos — <i>Dentés</i>	895	59 175	895	59 176	1 095	89 781
Chernes — <i>Cerniers</i>	359	89 565	298	82 605	55	6 022	6	938	412	76 086
Congros — <i>Congres</i>	672	58 137	503	47 785	168	10 826	1	26	707	48 848
Corvinas — <i>Maigres</i>	484	55 995	484	55 995	209	25 947
Douradas — <i>Vraies dorades</i>	73	14 753	70	14 643	2	59	1	51	98	11 556
Garoupas — <i>Mérous</i>	935	134 915	810	123 974	90	8 930	20	2 011
Gorazes — <i>Dorades communes</i>	1 240	187 759	952	163 896	285	24 577	3	286	1 548	196 492
Imperadores — <i>Dorades rouges</i>	232	25 548	232	25 536	0	12	236	23 718
Pargos — <i>Pagres</i>	5 144	462 680	4 906	438 032	47	3 940	191	10 799	1 837	180 108
Peixões — <i>Dorades roses</i>	189	13 837	138	9 270	51	4 567	147	7 315
Robalos — <i>Bars</i>	550	130 944	550	130 944	576	101 640
Ruivos e cabrinhas — <i>Grondins rouges et gris</i>	1 198	74 321	1 107	74 307	1	14	752	42 027
Salmonetes — <i>Rougets</i>	99	26 371	93	25 684	2	229	4	458	77	14 702
Sargos — <i>Sars</i>	541	47 406	458	42 640	76	3 996	7	770	439	30 921
Tamboris — <i>Baudroies</i>	544	33 164	544	33 164	0	0	341	17 769
Grupo 34	33 698	1 533 449	28 686	1 463 347	4 209	48 795	803	21 307	39 177	1 319 179
Carapaus — <i>Chincharés petits</i>	12 946	820 414	12 912	819 056	34	1 358	17 042	763 731
Chincharros — <i>Chincharés grands</i>	19 394	637 079	14 477	570 271	4 160	46 785	757	20 023	18 952	452 532
Tainhas — <i>Mulots</i>	346	11 952	331	11 300	15	652	412	9 245
Xaputas — <i>Castagnoles</i>	1 012	64 094	960	62 720	46	1 284	2 771	93 071

(continua)

(a) Inclui bacalhau salgado verde, óleo de fígado de bacalhau e derivados. Pela aplicação do coeficiente 3 ao bacalhau salgado verde (sem óleo nem derivados), computa-se o peso do bacalhau fresco em 60 211 toneladas — *Comprend la morue salée fraîche, l'huile de foie de morue et les dérivés. Pour l'application du coefficient 3 à la morue salée fraîche (sans l'huile et les dérivés), on évalue le poids de la morue fraîche à 60 211 tonnes.*

13. — Pesca descarregada, segundo as espécies

(continuação — *suite*)

5. — Produção

1979

Principais espécies	Continente, Açores e Madeira		Continente		Açores		Madeira		Total em 1978	
	t	1000 ESC	t	1000 ESC	t	1000 ESC	t	1000 ESC	t	1000 ESC
	2	3	4	5	6	7	8	9	10	11
Grupo 85	91 314	1 497 771	91 276	1 405 501	37	2 258	1	12	84 622	1 200 027
Biqueirões — <i>Anchois</i>	791	17 658	790	17 619	1	30	1 022	14 010
Sardinhas — <i>Sardines</i>	90 523	1 480 113	90 486	1 477 882	36	2 210	1	12	83 600	1 186 008
Grupo 86	6 115	178 203	319	18 663	4 758	106 182	1 038	53 358	12 658	237 380
Albacoras — <i>Thons communis</i>	899	17 604	6	487	801	17 012	2	165	1 564	30 009
Atuns — <i>Thons communis</i>	2 393	89 923	198	10 052	1 199	28 733	996	51 138	4 233	134 182
Bonitos e sarrajões — <i>Bonites et pelamides</i>	2 823	70 616	115	8 124	2 668	60 437	40	2 055	6 811	72 298
Grupo 87	14 182	838 293	11 696	700 607	380	8 754	2 106	128 032	17 563	705 500
Cavalas — <i>Maquereaux espagnols</i>	7 185	126 097	5 782	100 652	363	7 007	1 040	17 838	8 749	121 517
Peixes-espadas — <i>Jarraières</i>	6 277	695 096	5 194	582 855	17	1 147	1 066	111 004	7 728	569 050
Sardas — <i>Maquereaux</i>	720	17 100	720	17 100	1 086	14 933
Grupo 88	2 726	121 967	2 440	110 807	280	5 100	2 276	73 903
Cações, leitões e lizas — <i>Chiens de mer</i>	1 044	36 913	850	32 790	194	4 123	997	21 849
Ralas — <i>Raies</i>	1 682	85 054	1 590	84 017	92	1 037	1 279	52 054
Grupo 89 — Diversos peixes marinhos — <i>Poissons marins divers</i>	28 781	1 116 177	27 848	1 053 758	465	27 251	468	35 168	28 708	950 236
Divisão 4 — Crustáceos — <i>Crustacés</i>	278	80 570	264	76 283	14	4 271	0	16	111	22 456
Grupo 42	19	2 663	18	2 571	1	92	5	425
Caranguejos — <i>Crabes</i>	8	207	8	200	0	7	0	59
Santolas — <i>Araignées de mer</i>	11	2 456	10	2 371	1	85	5	366
Grupo 43 — Lagostas e lavagantes — <i>Langoustes et homards</i>	22	10 045	15	8 548	7	2 097	4	1 204
Grupo 44 — Lagostins — <i>Langoustines</i>	101	29 130	101	29 129	0	1	45	11 439
Grupo 45 — Camarões — <i>Crevettes</i>	44	14 158	44	14 158	25	6 425
Grupo 47 — Diversos crustáceos marinhos — <i>Crustacés marins divers</i>	92	23 974	86	21 877	6	2 081	0	16	32	2 063
Divisão 5 — Moluscos — <i>Mollusques</i>	6 475	609 282	6 222	589 086	248	10 623	5	573	10 520	526 292
Grupo 53 — Ostras — <i>Huitres</i>
Grupo 56	233	5 804	233	5 804	1 291	23 846
Amêijoas — <i>Palourdes</i>	82	3 961	82	3 961	160	15 314
Berbigões — <i>Coques</i>	135	1 036	135	1 036	1 113	8 033
Candélpas, candélpas e conquilhas — <i>Olives</i>	16	807	16	807	18	499
Grupo 57	4 404	508 705	4 270	492 414	182	15 956	3	435	8 953	492 024
Chocos — <i>Seiches</i>	1 151	130 403	1 151	130 403	1 515	113 731
Lulas — <i>Encornets</i>	542	90 844	301	78 164	148	12 246	3	434	726	93 640
Polvos — <i>Poulpes</i>	2 771	287 458	2 737	283 847	34	3 010	0	1	6 712	284 653
Grupo 58 — Diversos moluscos marinhos — <i>Mollusques marins divers</i>	1 778	94 773	1 710	90 868	66	3 767	2	138	276	10 422
Divisão 7 — Animais aquáticos diversos — <i>Animaux aquatiques divers</i>	1	232	1	232	—	—	—	—	3	692
Lamprinas — <i>Lamproies</i>	1	232	1	232	—	—	—	—	3	692

14. — Pesca descarregada por zonas marítimas ou ilhas e nos principais portos, segundo as espécies
Pêche déchargée par zones maritimes ou îles et dans les principaux ports, par espèces

5. — Produção — Production

1979

Principais espécies <i>Principales espèces</i>	Continente <i>Continent</i>												
	Norte <i>Nord</i>												
	Total		Viana do Castelo		Póvoa de Varzim		Leixões		Aveiro		Figueira da Foz		
	t	1000 ESC	t	1000 ESC	t	1000 ESC	t	1000 ESC	t	1000 ESC	t	1000 ESC	
1	2	3	4	5	6	7	8	9	10	11	12	13	
TOTAL	1078	112 820	4 175 018	3 509	260 831	3 028	205 084	51 095	1 232 780	34 840	1 904 363	18 149	498 112
	1979	106 166	4 244 238	2 568	213 306	3 368	297 139	50 700	1 409 675	24 997	1 539 388	21 316	678 490
Divisão 2 — Peixes diátromos — <i>Poissons diátromos</i>		606	43 827	0	969	17	1 269	332	12 037	25	2 173	12	1 335
Divisão 3 — Peixes marinhos — <i>Poissons marins</i>		104 503	4 103 856	2 496	204 779	3 316	291 102	50 162	1 376 605	24 412	1 501 485	21 137	652 722
Grupo 31 — Linguados e azevias — <i>Soles</i>		154	29 167	2	371	11	1 545	30	7 989	50	8 168	27	4 632
Grupo 32 — Bacalhaus — <i>Morues</i>		19 705	1 488 726	1 408	114 044	2 815	178 763	14 241	1 092 980	1 241	102 333
Faneças — <i>Tacauds</i>		2 568	186 710	100	14 134	454	41 440	918	63 466	381	22 200	471	32 084
Marmotas — <i>Merlans moyens</i>		550	48 031	0	12	129	10 290	406	35 737	1	125
Pescadas — <i>Merlans grands</i>		2 973	209 209	103	18 261	886	101 976	1 311	88 823	652	26 355	19	3 438
Pescadinhas — <i>Merlans petits</i>		806	102 075	413	55 758	56	6 545	337	39 715
Grupo 33 — Bicas — <i>Pageots rouges</i>		49	1 096	11	251	38	845
Cachuchos — <i>Dentés</i>		290	7 126	264	6 273	26	853
Gorazes — <i>Dorades communs</i>		230	46 397	83	14 485	23	2 010	76	12 578	82	13 755	16	2 640
Pargos — <i>Pagres</i>		377	21 962	2	409	161	8 946	213	12 211	1	371
Robalos — <i>Bars</i>		186	38 926	8	1 490	11	1 198	55	9 517	52	11 883	40	10 086
Grupo 34 — Catapaus — <i>Chinchards petits</i>		4 474	216 504	6	305	1 847	83 445	1 034	59 388	1 552	70 500
Chicharros — <i>Chinchards grands</i>		12 932	496 421	336	14 477	985	43 855	6 412	244 014	3 187	114 121	2 007	79 650
Xaputa — <i>Castagnole</i>		9	317	2	111	0	2	3	97	3	80	0	0
Grupo 35 — Biqueirões — <i>Anchois</i>		323	7 933	283	6 821	0	3	40	1 100
Sardinhas — <i>Sardines</i>		43 881	684 770	77	1 735	488	0 105	25 864	395 438	1 230	22 828	13 685	222 411
Grupo 36 — Albacoras — <i>Thons communs</i>
Atuns — <i>Thons communs</i>		10	258	2	70	8	186	0	2
Bonitos e sarrajões — <i>Bonites et pflamides</i>		6	414	4	389	2	42	0	0
Grupo 37 — Cavalas — <i>Maquereaux espagnols</i>		660	11 122	15	338	64	1 605	350	3 851	15	290	201	4 761
Peixes-espada — <i>Jarretières</i>		130	5 927	1	147	1	99	63	2 048	42	1 715	23	1 913
Grupo 39 — Diversos peixes marinhos — <i>Poissons marins divers</i>		14 140	410 765	203	23 860	380	20 899	9 139	198 215	2 606	71 321	1 476	76 325
Divisão 4 — Crustáceos — <i>Crustacés</i>		10	5 843	3	887	0	22	1	91	1	358	8	2 367
Grupo 42 — Santolas — <i>Araignées de mer</i>		0	45	0	7	0	0	0	7	0	6
Grupo 43 — Lagostas e lavagantes — <i>Langoustes et homards</i>		1	307	0	1	0	21	0	41	1	200	0	1
Grupo 45 — Camarões — <i>Crevettes</i>		11	4 816	2	865	0	1	0	0	0	4	6	2 267
Grupo 47 — Diversos crustáceos marinhos — <i>Crustacés marins divers</i>		7	585	1	14	1	50	0	48	2	93
Divisão 5 — Moluscos — <i>Mollusques</i>		1 037	90 480	60	6 633	35	4 746	205	20 252	559	35 372	159	22 066
Grupo 57 — Chocos — <i>Seiches</i>		83	6 965	0	1	0	45	13	931	55	4 753	10	900
Polvos — <i>Poulpes</i>		181	19 273	58	6 003	28	3 822	31	2 817	17	1 709	37	3 350
Grupo 58 — Diversos moluscos marinhos — <i>Mollusques marins divers</i>		773	64 242	2	20	7	879	161	16 504	487	28 910	112	17 816
Divisão 7 — Animais aquáticos diversos — <i>Animaux aquatiques divers</i>		1	232	0	38
Lampreias — <i>Lamproies</i>		1	232	0	38

(continua)

14. — Pesca descarregada por zonas marítimas ou ilhas e nos principais portos, segundo as espécies
(continuação — *suite*)

5. — Produção

1979

Principais espécies	Continente (cont. — <i>suite</i>)											
	Norte (cont. — <i>suite</i>)		Centro — <i>Centro</i>									
	Outros portos		Total		Nazaré		Peniche		Cascais		Lisboa	
	t	1000 ESC	t	1000 ESC	t	1000 ESC	t	1000 ESC	t	1000 ESC	t	1000 ESC
1	2	3	4	5	6	7	8	9	10	11	12	13
TOTAL { 1978	2 109	73 848	80 903	3 348 496	1 424	90 353	30 291	774 196	1 478	99 651	27 671	1 425 350
Divisão 2 — Peixes diádromos { 1979	3 217	106 240	79 924	4 384 294	1 163	93 685	24 869	850 759	1 179	121 642	34 228	2 134 439
Divisão 3 — Peixes marinhos	2 980	77 073	77 512	4 188 262	1 137	90 175	24 707	830 912	996	94 350	32 997	2 079 285
Grupo 31 — Linguados e azevias	25	6 462	378	100 369	9	2 054	53	13 318	01	26 905	61	15 901
Grupo 32 — Bacalhaus	184	12 771	523	40 900	34	3 048	77	6 540	73	4 473	3 005	200 109
Fanecas	14	1 867	1 816	148 326	2	333	2	222	24	4 500	1 789	140 513
Marmotas	2	350	6 535	397 687	82	16 000	327	60 872	59	1 761	5 688	224 375
Pescadas	o	57	303	40 743	0	8 484	180	23 938
Pescadinhas	158	7 622	o	3	149	5 823
Grupo 33 — Bica	514	39 507	448	29 447
Cachuchos	577	90 943	26	4 966	264	48 362	6	970	58	8 041
Gorazes	o	20	4 321	377 802	3	607	48	11 574	6	1 888	4 170	344 027
Pargos	o	25	313	77 929	20	5 217	100	43 280	10	2 740	8	1 720
Robalos	20	4 752	6 650	434 390	232	26 107	1 767	109 909	72	5 900	3 164	101 687
Grupo 34 — Carapaus	35	2 857	1 147	51 912	36	1 815	581	24 805	25	1 100	217	9 961
Chicharrros	5	295	783	51 351	50	2 869	382	24 166	o	22	143	9 121
Xaputa	1	18	8	374
Grupo 35 — Biqueirões	2 537	36 253	25 584	459 270	356	7 740	17 620	312 307	21	457	225	2 005
Sardinhas	1	89	o	5
Albacoras	165	7 497	106	2 869
Atuns	18	1 110	6	138
Bonitos e sarrações	o	3	3 264	74 522	o	23	568	2 080	o	2	174	3 605
Grupo 37 — Cavalas	o	187	4 228	483 795	o	30	48	6 494	o	2	2 079	241 326
Peixes-espada	o	6	17 221	1 087 106	264	18 216	1 255	112 980	598	33 253	11 187	639 786
Grupo 39 — Diversos peixes marinhos	148	11 145	72	23 646	2	726	3	2 278	31	13 394	20	5 300
Divisão 4 — Crustáceos	o	25	7	1 498	1	101	1	262	o	40	1	414
Grupo 42 — Santolas	o	34	9	5 991	1	554	2	1 900	o	2	3	1 202
Grupo 43 — Lagostas e lavagantes	3	1 670	o	41
Grupo 45 — Camarões	3	380	56	16 116	o	71	o	56	29	11 525	22	3 684
Grupo 47 — Diversos crustáceos marinhos	19	1 411	2 187	164 127	o	24	2 661	159	17 569	148	13 505	1 081
Divisão 5 — Moluscos	5	335	484	51 292	o	41	9	861	9	1 220	71	6 807
Grupo 57 — Chocos	10	972	636	61 140	o	21	2 097	149	10 463	108	9 588	73
Polvos	4	104	1 067	51 689	3	523	1	245	31	2 697	937	84 553
Grupo 58 — Diversos moluscos marinhos	1	194
Divisão 7 — Animais aquáticos diversos	1	104
Lampreias

Principais espécies	Continente (continuação)											
	Centro (continuação)								Sul <i>Sud</i>			
	Sesimbra		Setúbal		Sines		Outros portos		Total		Lagos	
	t	1000 ESC	t	1000 ESC	t	1000 ESC	t	1000 ESC	t	1000 ESC	t	1000 ESC
14	15	16	17	18	19	20	21	22	23	24	25	26
TOTAL { 1978	6 839	444 545	9 071	302 385	3 217	143 482	912	68 534	47 872	1 674 361	2 370	86 058
Divisão 2 — Peixes diádromos { 1979	6 199	548 976	7 997	366 010	3 414	171 541	875	97 342	42 081	2 132 138	1 903	107 840
Divisão 3 — Peixes marinhos	5 985	526 431	7 615	322 953	3 297	159 448	778	84 708	38 906	1 750 120	1 713	85 030
Grupo 31 — Linguados e azevias	24	6 659	84	22 332	20	5 003	36	8 137	302	77 815	33	8 026
Grupo 32 — Bacalhaus	41	4 930	01	9 186	25	1 806	15	1 158	146	14 473	32	3 018
Fanecas	10	2 758	163	22 569
Marmotas	220	46 104	174	31 519	31	7 123	o	143	1 504	293 409	o	1 333
Pescadas	o	47	64	8 265	64	8 517	3	462
Pescadinhas	2	384	7	1 230	319	51 302	8	1 378
Grupo 33 — Bica	26	3 841	39	5 712	3	507	91	12 542
Cachuchos	191	31 430	28	4 816	4	738	o	11	95	16 556
Gorazes	16	3 650	33	6 063	33	7 645	12	2 873	208	39 168	1	310
Pargos	13	3 843	8	2 157	28	8 879	36	10 098	51	14 089	3	953
Robalos	340	27 245	815	65 987	71	7 929	189	29 580	1 788	169 162	104	21 103
Grupo 34 — Carapaus	153	7 094	37	2 024	98	5 113	398	21 938	1	101
Chicharrros	187	13 565	21	1 608	174	11 052
Xaputa	7	348	1	26	459	9 312
Grupo 35 — Biqueirões	1 181	30 164	3 974	56 861	2 201	48 981	6	104	21 021	333 833	1 005	19 681
Sardinhas	1	72	5	398
Albacoras	57	4 491	1	101	1	8	o	4	23	2 297
Atuns	8	507	o	1	91	6 600	4	218
Bonitos e sarrações	151	3 308	528	10 131	89	2 183	210	7 937	1 858	15 008	88	1 986
Grupo 37 — Cavalas	1 098	223 448	49	5 767	52	6 482	836	93 133	o	6
Peixes-espada	1 368	115 642	1 642	86 410	033	56 394	274	24 410	9 310	537 947	332	28 455
Grupo 39 — Diversos peixes marinhos	5	507	2	398	3	1 043	173	46 794	o	101
Divisão 4 — Crustáceos	2	259	1	140	1	276	3	828	o	46
Grupo 42 — Santolas	o	5	o	84	1	364	5	2 160	o	55
Grupo 43 — Lagostas e lavagantes	o	10	o	30	33	9 301
Grupo 45 — Camarões	3	243	1	104	1	373	132	34 505
Grupo 47 — Diversos crustáceos marinhos	214	22 521	377	42 550	115	11 660	69	7 995	2 998	334 479	189	22 431
Divisão 5 — Moluscos	75	8 570	251	26 792	47	5 301	22	2 700	584	72 146	47	6 456
Grupo 57 — Chocos	122	11 540	80	7 615	40	4 405	43	4 232	1 920	203 428	114	11 361
Polvos	17	2 411	40	3 243	28	1 954	4	1 063	494	58 905	28	5 614
Grupo 58 — Diversos moluscos marinhos
Divisão 7 — Animais aquáticos diversos
Lampreias

(continua)

14. — Pesca descarregada por zonas marítimas ou ilhas e nos principais portos, segundo as espécies (continuação)

5. — Produção

1979

Principais espécies	Continente (continuação)								Açores Açores			
	Sul (continuação)								Total		S. Miguel	
	Portimão		Olhão		Vila Real de Santo António		Outros portos		t	1000 ESC	t	1000 ESC
	t	1000 ESC	t	1000 ESC	t	1000 ESC	t	1000 ESC				
1	2	3	4	5	6	7	8	9	10	11	12	13
TOTAL	18 170	390 477	13 608	531 404	4 046	78 898	9 678	587 624	11 946	241 267	4 204	94 368
Divisão 2 — Pelxes diádomos	16 789	506 823	12 242	606 821	4 175	83 510	6 972	767 144	11 482	305 261	6 007	165 213
Divisão 3 — Pelxes marinhos	o	92	o	3	o	60	3	322	o	o	o	o
Grupo 31 — Linguados e azevias	16 592	482 466	11 715	596 612	4 119	80 478	4 767	505 634	11 220	281 367	5 827	136 153
Grupo 32 — Bacalhaus	47	9 325	64	17 001	11	1 897	147	41 566	o	o	o	o
Fanecas	57	5 747	14	1 323	2	212	41	4 173	o	o	o	o
Marmotas	95	13 188	68	9 372	o	o	o	9	o	o	o	o
Pescadas	19	3 418	905	177 888	1	197	570	110 573	o	11	o	0
Pescadinhas	14	1 616	37	4 998	o	o	10	1 441	o	o	o	o
Grupo 33 — Bica	33	6 419	93	15 034	80	7 469	105	21 013	o	2	o	1
Cachuchos	1	234	65	8 074	o	o	25	4 234	o	o	o	o
Gorazes	1	213	54	9 538	o	o	40	6 805	285	24 577	70	9 874
Pargos	11	2 495	92	15 451	12	1 638	92	19 074	47	3 949	11	1 569
Robalos	4	1 059	6	1 438	o	31	38	10 608	o	o	o	o
Grupo 34 — Carapaus	787	72 782	505	50 077	2	168	210	24 082	34	1 358	10	194
Chicharros	234	12 482	39	2 334	6	560	121	6 461	4 160	46 785	3 514	36 088
Xaputa	o	o	150	9 654	o	o	24	1 398	o	o	o	o
Grupo 35 — Biqueirões	95	2 077	275	5 387	88	1 809	1	59	1	39	1	32
Sardinhas	10 697	180 487	5 389	82 333	3 769	47 900	101	3 423	36	2 219	36	2 200
Grupo 36 — Albacoras	2	149	1	68	o	o	2	181	891	17 012	366	8 387
Atuns	3	244	14	1 588	o	o	6	465	1 199	23 733	292	6 731
Bonitos e sarrajões	5	344	61	4 412	3	257	18	1 369	2 668	60 437	370	9 056
Grupo 37 — Cavalas	204	4 731	1 316	4 285	o	1	191	4 005	363	7 607	239	3 711
Peixes-espada	113	11 394	226	25 640	o	o	498	60 093	17	1 147	11	672
Grupo 39 — Diversos peixes marinhos	4 110	154 112	2 256	150 517	145	18 341	2 467	188 522	1 519	87 491	898	56 533
Divisão 4 — Crustáceos	2	330	167	45 061	o	o	4	1 302	14	4 271	7	3 203
Grupo 42 — Santolas	1	150	1	582	o	o	1	50	o	84	1	47
Grupo 43 — Lagostas e lavagantes	o	14	4	1 424	o	o	1	667	7	2 098	2	1 554
Grupo 45 — Camarões	o	1	33	9 292	o	o	o	8	o	o	o	o
Grupo 47 — Diversos crustáceos marinhos	1	165	129	38 763	o	o	2	577	6	2 089	4	1 002
Divisão 5 — Moluscos	105	23 935	360	25 145	56	2 982	2 198	259 886	248	19 623	173	15 857
Grupo 57 — Chocos	34	3 988	55	8 008	3	507	445	56 187	o	o	o	o
Polvos	110	10 115	185	12 959	8	914	1 553	168 079	34	3 610	32	8 488
Grupo 59 — Diversos moluscos marinhos	51	9 832	170	6 178	45	1 561	290	35 720	214	18 913	141	12 369
Divisão 7 — Animais aquáticos diversos	o	o	o	o	o	o	o	o	o	o	o	o
Lampraias	o	o	o	o	o	o	o	o	o	o	o	o

Principais espécies	Açores (continuação)											
	Santa Maria		Terceira		Graciosa		S. Jorge		Faial		Pico	
	t	1000 ESC	t	1000 ESC	t	1000 ESC	t	1000 ESC	t	1000 ESC	t	1000 ESC
14	15	16	17	18	19	20	21	22	23	24	25	26
TOTAL	343	8 415	2 574	52 055	108	2 465	546	8 405	3 075	71 796	456	6 159
Divisão 2 — Pelxes diádomos	268	8 034	1 560	55 048	102	3 956	303	7 474	2 840	65 331	357	9 531
Divisão 3 — Pelxes marinhos	265	7 495	1 531	53 107	101	3 746	267	6 030	2 833	64 964	351	9 198
Grupo 31 — Linguados e azevias	o	o	o	o	o	o	o	o	o	o	o	o
Grupo 32 — Bacalhaus	o	o	o	o	o	o	o	o	o	o	o	o
Fanecas	o	o	o	o	o	o	o	o	o	o	o	o
Marmotas	o	o	o	o	o	o	o	o	o	o	o	o
Pescadas	o	o	o	o	o	o	o	o	o	5	o	o
Pescadinhas	o	o	o	o	o	o	o	o	o	o	o	o
Grupo 33 — Bica	o	o	o	1	o	o	o	o	o	o	o	o
Cachuchos	o	o	o	o	o	o	o	o	o	o	o	o
Gorazes	7	791	104	9 456	20	858	41	1 680	22	1 398	7	440
Pargos	o	47	5	483	o	o	13	557	12	1 077	2	168
Robalos	o	o	o	o	o	o	o	o	o	o	o	o
Grupo 34 — Carapaus	o	o	5	258	1	12	3	97	14	746	1	61
Chicharros	27	714	383	6 221	22	597	44	685	71	1 687	96	1 753
Xaputa	o	o	o	o	o	o	o	o	o	o	o	o
Grupo 35 — Biqueirões	o	o	o	o	o	o	o	o	o	o	o	o
Sardinhas	o	o	o	o	o	o	o	o	o	7	o	o
Grupo 36 — Albacoras	20	410	2	19	o	o	17	209	483	7 946	o	o
Atuns	o	o	164	4 454	o	o	o	o	740	17 362	3	186
Bonitos e sarrajões	150	2 347	598	15 551	o	o	o	o	1 305	80 283	86	946
Grupo 37 — Cavalas	14	259	53	2 374	22	494	9	179	18	802	12	272
Peixes-espada	o	o	6	272	o	o	o	o	o	3	o	o
Grupo 39 — Diversos peixes marinhos	47	2 927	211	15 018	36	1 790	36	1 318	70	4 131	195	5 386
Divisão 4 — Crustáceos	1	431	1	220	1	210	o	20	3	138	1	49
Grupo 42 — Santolas	o	o	o	37	o	o	o	o	o	o	o	o
Grupo 43 — Lagostas e lavagantes	o	10	1	175	1	201	o	10	3	135	o	4
Grupo 45 — Camarões	o	o	o	o	o	o	o	o	o	o	o	o
Grupo 47 — Diversos crustáceos marinhos	1	421	o	8	o	9	o	1	o	3	1	45
Divisão 5 — Moluscos	2	108	28	1 721	o	o	36	1 424	4	229	5	284
Grupo 57 — Chocos	o	o	o	o	o	o	o	o	o	o	o	o
Polvos	o	8	2	106	o	o	o	1	o	o	o	7
Grupo 59 — Diversos moluscos marinhos	2	100	26	1 615	o	o	36	1 423	4	229	5	277
Divisão 7 — Animais aquáticos diversos	o	o	o	o	o	o	o	o	o	o	o	o
Lampraias	o	o	o	o	o	o	o	o	o	o	o	o

(Continua)

15. — Pesca artesanal descarregada, segundo as espécies
Pêche artisanale déchargée, par espèces

5. — Produção — Production

1979

Principais espécies Principales espèces	Continente, Açores e Madeira		Continente		Açores		Madeira	
	t	1 000 ESC	t	1 000 ESC	t	1 000 ESC	t	1 000 ESC
1	2	3	4	5	6	7	8	9
CONTINENTE, AÇORES E MADEIRA — 1978 CONTINENT, AÇORES ET MADÈRE 1979	* 65 935 63 821	* 3 848 037 4 955 007	47 611 47 640	3 376 293 4 383 969	* 11 946 11 482	* 241 267 305 261	6 378 4 699	231 427 265 777
Divisão 2 — Peixes diádomos — Poissons diadromes . . .	138	14 667	138	14 667	—	—	—	—
Grupo 21 — Solhas — <i>Flets communs</i>	89	7 248	89	7 248	—	—	—	—
Grupo 22 — Eirós — <i>Anguilles</i>	26	4 036	26	4 036	—	—	—	—
Grupo 23 — Salmões — <i>Saumons</i>	o	10	o	10	—	—	—	—
Grupo 24	18	2 878	18	2 878	—	—	—	—
Sáveis — <i>Aloses vraies</i>	16	2 797	16	2 797	—	—	—	—
Savelhas — <i>Aloses feintes</i>	2	81	2	81	—	—	—	—
Grupo 25 — Diversos peixes diádomos — Poissons diadromes divers	5	495	5	495	—	—	—	—
Divisão 3 — Peixes marinhos — Poissons marins	59 293	4 455 516	43 379	3 008 960	11 220	281 367	4 094	265 188
Grupo 31	818	211 263	818	211 260	o	3
Cartas — <i>Fausses limandes</i>	4	405	4	492	o	3
Liguados e azevias — <i>Soles</i>	737	190 296	737	190 296
Pregados e rodoválhos — <i>Turbots et barbues</i>	77	20 472	77	20 472
Grupo 32	6 200	989 128	6 200	989 109	o	18	o	1
Badejos — <i>Merlans argentés</i>	254	31 705	254	31 698	o	7
Faneças — <i>Tacauds</i>	1 608	139 499	1 608	139 499
Marmotas — <i>Merlans moyens</i>	522	89 115	522	89 115
Pescadas — <i>Merlans grands</i>	3 719	715 644	3 719	715 632	o	11	o	1
Pescadinhas — <i>Merlans petits</i>	97	13 165	97	13 165
Grupo 33	7 544	1 059 688	6 181	950 332	1 055	82 946	278	26 410
Abróteas — <i>Mostelles</i>	384	45 381	216	30 157	157	14 409	11	815
Besugos — <i>Pagels acarnes</i>	525	68 190	457	63 250	68	4 940
Bicas — <i>Pageots rouges</i>	296	48 129	295	48 086	o	2	1	61
Bogas — <i>Bogues</i>	500	26 595	402	24 486	74	914	33	1 195
Cachuchos — <i>Dentés</i>	262	37 563	262	37 563
Chernas — <i>Cerniers</i>	357	89 336	296	82 376	55	6 022	6	938
Congros — <i>Congres</i>	599	52 532	430	42 180	163	10 326	1	26
Corvinas — <i>Maigres</i>	151	25 987	151	25 987
Douradas — <i>Vraies dorades</i>	62	13 287	59	13 177	2	59	1	51
Garoupas — <i>Mérous</i>	457	67 296	338	56 355	99	8 930	20	2 011
Gorazés — <i>Dorades communes</i>	1 050	150 643	762	131 780	285	24 577	3	280
Imperadores — <i>Dorades rouges</i>	231	25 479	231	25 467	o	12
Pargos — <i>Pagres</i>	761	145 712	523	121 964	47	3 949	191	19 799
Peixões — <i>Dorades roses</i>	126	11 726	75	7 159	51	4 567
Robalos — <i>Bars</i>	520	123 021	520	123 021
Ruivos e cabrinhas — <i>Grondins rouges et gris</i>	458	37 067	457	37 053	1	14
Salmonetes — <i>Rougets</i>	72	21 982	66	21 295	2	229	4	458
Sargos — <i>Sars</i>	310	38 733	227	33 067	76	3 996	7	770
Tamboris — <i>Baudrotes</i>	414	25 029	414	25 029	o	o
Grupo 34	11 174	479 641	6 162	400 539	4 209	48 795	803	21 307
Carapaus — <i>Chinchards petits</i>	2 327	216 951	2 293	215 593	34	1 358
Chicharros — <i>Chinchards grands</i>	7 526	187 594	2 800	120 786	4 160	46 785	767	20 023
Tainhas — <i>Mulets</i>	329	11 607	314	10 955	15	652
Xaputas — <i>Castagnoles</i>	992	63 489	946	62 205	46	1 284

(continua)

15. — Pesca artesanal descarregada, segundo as espécies
(continuação — *suite*)

5. — Produção

1979

Principais espécies	Continente, Açores e Madeira		Continente		Açores		Madeira	
	t	1 000 ESC	t	1 000 ESC	t	1 000 ESC	t	1 000 ESC
1	2	3	4	5	6	7	8	9
Grupo 35	10 349	195 232	10 311	192 962	37	2 258	1	12
Biqueirões — <i>Anchois</i>	133	3 325	132	3 286	1	30
Sardinhas — <i>Sardines</i>	10 216	191 907	10 179	189 676	36	2 219	1	12
Grupo 36	5 995	175 186	199	15 646	4 758	106 182	1 038	53 358
Albacoras — <i>Thons communis</i>	899	17 664	6	487	891	17 012	2	165
Atuns — <i>Thons communis</i>	2 281	87 086	86	7 215	1 199	28 733	990	51 138
Bonitos e sarralhões — <i>Bonites et péla-</i> <i>mides</i>	2 815	70 436	107	7 944	2 668	60 437	40	2 055
Grupo 37	8 745	739 849	6 259	602 103	380	8 754	2 106	128 032
Cavalas — <i>Maquereaux espagnols</i>	2 860	59 722	1 457	34 277	363	7 007	1 040	17 838
Peixes-espada — <i>Jarretidres</i>	5 827	677 695	4 744	565 454	17	1 147	1 066	111 094
Sardas — <i>Maquereaux</i>	58	2 432	58	2 432
Grupo 38	1 705	79 815	1 419	74 655	280	5 100
Cações, leitões e lixas — <i>Chiens de mer</i>	595	23 418	401	19 295	194	4 123
Raias — <i>Raies</i>	1 110	56 397	1 018	55 360	92	1 037
Grupo 39 — Diversos peixes marinhos — <i>Poissons</i> <i>marins divers</i>	6 763	525 713	5 830	463 294	405	27 251	468	35 168
Divisão 4 — Crustáceos — <i>Crustacés</i>	51	17 934	37	13 647	14	4 271	o	16
Grupo 42	10	1 505	9	1 413	1	92
Caranguejos — <i>Crabes</i>	1	28	1	21	o	7
Santolas — <i>Araignées de mer</i>	9	1 477	8	1 392	1	85
Grupo 43 — Lagostas e Lavagantes — <i>Langoustes et</i> <i>homards</i>	14	7 706	7	5 600	7	2 097
Grupo 44 — Lagostins — <i>Langoustines</i>	o	101	o	100	o	1
Grupo 45 — Camarões — <i>Crevettes</i>	11	4 862	11	4 862
Grupo 47 — Diversos crustáceos marinhos — <i>Crus-</i> <i>tacés marins divers</i>	16	3 760	10	1 063	6	2 081	o	16
Divisão 5 — Moluscos — <i>Mollusques</i>	4 338	466 659	4 085	446 463	248	19 623	5	573
Grupo 56	233	5 804	233	5 804
Ameljoas — <i>Palourdes</i>	82	3 961	82	3 961
Berbigões — <i>Coques</i>	135	1 036	135	1 036
Condelipas, cadelinhas e conquilhas — <i>Olives</i>	16	807	16	807
Grupo 57	3 930	452 963	3 746	436 672	182	16 856	3	435
Chocos — <i>Seiches</i>	1 054	122 445	1 054	122 445
Lulas — <i>Encornets</i>	415	68 056	264	55 376	148	12 246	3	434
Polvos — <i>Poulpes</i>	2 461	262 462	2 427	258 851	34	3 010	o	1
Grupo 58 — Diversos moluscos marinhos — <i>Mollus-</i> <i>ques marins divers</i>	175	7 892	107	3 987	66	3 767	2	138
Divisão 7 — Animais aquáticos diversos — <i>Animaux aquá-</i> <i>tiques divers</i>	1	232	1	232	—	—	—	—
Lampréias — <i>Lamproies</i>	1	232	1	232	—	—	—	—

16. — Pesca artesanal descarregada, segundo os portos

Pêche artisanale déchargée, dans les ports

5. — Produção — Production

1979

Portos de descarga <i>Ports de déchargement</i>	Total		Peixes diádromos <i>Poissons diadromes</i>		Peixes marinhos <i>Poissons marins</i>		Crustáceos <i>Crustacés</i>		Moluscos <i>Mollusques</i>		Animais aquáticos Lampreia <i>Animaux aquatiques Lamproie</i>	
	t	1 000 ESC	t	1 000 ESC	t	1 000 ESC	t	1 000 ESC	t	1 000 ESC	t	1 000 ESC
1	2	3	4	5	6	7	8	9	10	11	12	13
CONTINENTE, AÇORES E MADEIRA — <i>CONTINENT, AÇORES ET MADÈRE</i>	63 821	4 955 007	138	14 667	59 293	4 455 515	51	17 934	4 338	466 659	1	232
Continente	47 640	4 383 969	138	14 667	43 379	3 908 960	37	13 647	4 085	446 463	1	232
Zona Norte — <i>Zone Nord</i>	18 894	834 251	100	9 427	15 551	797 677	17	5 377	225	21 538	1	232
Viana do Castelo	1 126	98 102	0	969	1 054	89 575	3	887	60	6 633	0	38
Póvoa de Varzim	3 368	297 139	17	1 269	3 310	291 102	0	22	35	4 746
Vila do Conde	1 855	23 474	1	30	1 852	23 255	1	157	1	32
Leixões	6 991	282 759	31	2 537	6 931	277 910	0	4	29	2 209
Angeiras	202	9 951	202	9 051
Afurada	360	14 145	6	568	352	13 406	0	0	1	68	1	105
Aveiro	567	34 849	13	1 242	484	28 237	0	4	70	5 366
Figueira da Foz	817	38 474	11	1 278	786	33 771	8	2 342	12	1 083
Outros portos	608	35 358	12	1 534	574	30 461	5	1 961	17	1 313	0	89
Zona Centro — <i>Zone Centre</i>	20 184	2 203 574	34	4 569	10 065	2 077 075	16	7 020	1 069	114 910
Nazaré	1 163	93 585	..	23	1 137	90 175	2	726	24	2 661
Peniche	2 927	361 724	2 766	342 011	3	2 278	158	17 435
Cascais	674	76 648	..	389	545	62 033	4	2 293	121	11 333
Lisboa	5 307	694 094	5	502	5 290	692 011	0	5	12	1 576
Sesimbra	4 506	484 567	..	24	4 292	462 022	214	22 521
Setúbal	3 119	262 215	2 761	222 209	2	277	356	39 729
Sines	1 613	133 399	0	35	1 496	121 306	2	398	115	11 660
Outros portos	875	97 342	25	3 596	778	84 708	3	1 043	60	7 905
Zona Sul — <i>Zone Sud</i>	11 562	1 346 144	4	671	8 763	1 034 208	4	1 250	2 791	310 015
Sagres	1 314	132 541	1 150	114 448	1	287	163	17 806
Lagos	923	86 103	1	278	733	63 293	0	101	189	22 431
Portimão	1 197	98 420	..	20	1 146	92 111	1	232	50	6 057
Quarteira	1 076	146 899	636	88 713	440	58 186
Faro	31	2 550	..	37	25	1 881	6	632
Olhão	3 066	386 560	0	1	2 768	367 754	1	173	209	18 632
Fuseta	1 148	168 740	1	67	850	136 029	297	32 644
Tavira	648	84 422	1	110	481	65 030	1	288	165	18 094
Outros portos	2 159	239 909	1	158	976	104 040	0	169	1 182	134 633
Açores	11 482	305 261	11 220	281 367	14	4 271	248	19 623
S. Miguel	6 007	155 213	5 827	136 153	7	3 203	173	15 857
Lagoa	365	14 823	349	12 991	0	21	16	1 811
Ponta Delgada	1 999	44 155	1 999	44 051	0	85	0	19
Rabo de Peixe	1 018	39 040	932	27 703	5	2 398	81	8 039
Ribeira Quente	803	7 774	803	7 757	0	9	0	8
Vila Franca do Campo	658	21 880	656	21 571	1	206	1	103
Outros portos	1 164	27 541	1 088	22 080	1	484	75	4 977
Santa Maria	268	8 034	265	7 495	1	431	2	108
Vila do Porto	256	7 427	254	6 987	1	355	1	85
Outros portos	12	607	11	508	0	76	1	23
Terceira	1 560	53 048	1 531	53 107	1	220	28	1 721
Porto Pipas	104	5 187	100	4 910	0	22	4	246
São Mateus	365	11 627	345	10 309	0	9	20	1 249
Outros portos	1 091	38 234	1 086	37 819	1	189	4	226
Graciosa	102	3 956	101	3 746	1	210
Folga	51	2 113	50	2 003	1	110
Outro portos	51	1 843	51	1 743	0	100
S. Jorge	303	7 474	267	6 030	0	20	36	1 424
Calheta	84	1 516	84	1 497	0	15	0	4
Velas	204	5 677	170	4 335	0	6	34	1 337
Outros portos	15	281	13	198	2	83
Faial	2 840	65 331	2 833	64 064	3	138	4	229
Santa Cruz do Faial - Horta	2 832	65 077	2 825	64 710	3	138	4	229
Outros portos	8	254	8	254
Pico	357	9 531	351	9 198	1	49	5	284
Monte Calhau	117	2 417	116	2 401	1	15	0	1
Santa Cruz das Ribeiras	63	1 755	59	1 562	4	193
Outros portos	177	5 359	170	5 235	0	34	1	90
Flores	45	674	45	674
Santa Cruz das Flores	45	674	45	674
Madeira	4 699	265 777	4 694	265 188	0	16	5	573
Madeira	4 583	261 305	4 578	260 716	0	16	5	573
Câmara de Lobos	1 017	68 500	1 015	68 184	2	316
Funchal	3 107	171 702	3 104	171 453	0	16	3	233
Outros portos	459	21 103	459	21 079	0	24
Porto Santo	116	4 472	116	4 472
Porto Santo	116	4 472	116	4 472

19. — Sardinha descarregada pelas traineiras (grandes e pequenas), no Continente
Sardine déchargée par les traineaux (grands et petits), dans le Continent

5. — Produção — Production

1979

Centros conserveiros Centres de fabrication (a)	Quantidade Quantité					Valor Valeur							
	Total	Para fabrico Pour la fabrication		Para consumo directo Pour la consommation directe		Global				Unitário Unitaire			
		t	%	t	%	Total	Para fabrico	Para consumo directo	Total	Para fabrico	Para consumo directo		
					1000 ESC	%	1000 ESC	%	ESC/kg				
1	2	3	4	5	6	7	8	9	10	11	12	13	14
CONTINENTE — CONTINENT { 1978	77 395	19 916	25,73	57 479	74,27	1 085 456	261 021	24,05	824 435	75,95	14 502	13 111	14 534
{ 1979	79 811	16 261	20,37	63 550	79,63	1 301 182	230 753	17,73	1 070 429	82,27	16 530	14 119	16 534
Matosinhos	34 574	8 754	25,32	25 820	74,68	526 911	117 082	22,22	409 849	77,78	15 524	13 537	15 537
Peniche	17 618	1 228	6,97	16 390	93,03	312 800	17 935	5,74	294 865	94,26	17 573	14 561	17 596
Lisboa	1 171	1 171	100,00	29 532	29 532	100,00	25 522	..	25 522
Setúbal	5 216	1 170	22,00	4 037	77,40	82 757	14 346	17,34	68 411	82,66	15 537	12 517	16 595
Lagos	952	457	48,00	495	52,00	18 055	8 421	46,64	9 634	53,36	13 597	18 543	19 546
Portimão	11 139	3 107	27,89	8 032	72,11	194 174	53 891	27,72	140 343	72,28	17 543	17 533	17 547
Olhão	5 389	708	13,14	4 681	86,86	87 224	8 774	10,06	78 450	89,94	16 519	12 539	16 576
Vila Real de Santo António	3 752	828	22,07	2 924	77,93	50 229	10 384	20,67	39 845	79,33	13 539	12 554	13 563

(a) Entre parêntesis, indicam-se as lotas compreendidas por cada um dos centros conserveiros em 1979: Matosinhos (Vianna do Castelo, Póvoa de Varzim, Matosinhos, Aveiro, S. Jacinto e Figueira da Foz), Peniche (Nazaré e Peniche), Lisboa (Cascais, Paço de Arcos, Ribeira Nova e Sesimbra), Setúbal (Setúbal e Sines), Lagos (Lagos), Portimão (Portimão, Armação de Pêra e Albufeira), Olhão (Quarteira e Olhão) e Vila Real de Santo António (Vila Real de Santo António) — Entre parêntesis são indicadas as crises au poisson englobées pour chacun des centres d'industrie des conserves en 1979: Matosinhos (Vianna do Castelo, Póvoa de Varzim, Matosinhos, Aveiro, S. Jacinto et Figueira da Foz), Peniche (Nazaré et Peniche), Lisboa (Cascais, Paço de Arcos, Ribeira Nova et Sesimbra), Setúbal (Setúbal et Sines), Lagos (Lagos), Portimão (Portimão, Armação de Pêra et Albufeira), Olhão (Quarteira et Olhão) et Vila Real de Santo António (Vila Real de Santo António).

20. — Viveiros de moluscos e crustáceos, no Continente
Viviers de mollusques et crustacés, dans le Continent

5. — Produção — Production

1979

Viveiros Viviers	Concessões de moluscos e depósitos de crustáceos Concessions de mollusques et dépôts de crustacés			Movimento Mouvement			
	n.º	Área concedida Zona accordée	Voluma dos depósitos Volume des dépôts	Crustáceos entrados Crustacés entrés	Moluscos extraídos e crustáceos saídos Mollusques extraits et crustacés sortis		
		1 000 m²	m³		1 000	1 000	1 000 ESC (a)
1	2	3	4	5	6	7	
De moluscos — De mollusques	{ 1978	1 636	3 519	—	—	84 559	143 993
	{ 1979	1 890	4 932	—	—	x	x
Amêijoas — Palourdes		1 584	3 496	—	—	31 547	108 868
Ostras — Huitres		15	1 436	—	—	x	x
De crustáceos (lagostas e lavagantes) — De crustacés { 1978		55	—	4 615	1	1	142
(langoustes et homards)	{ 1979	46	—	3 597	3	3	980
Depósitos fixos — Dépôts fixes		41	—	3 438	3	3	980
Depósitos flutuantes — Dépôts flottants		5	—	159			

(a) Valor no mercado — Valeur sur le marché.

21. — Captura de cetáceos

Capture de cétacés

5. — Produção — Production

1979

Ilhas Îles	Cachalotes capturados Cachalots capturés	Produção Production						
		Óleo extraído Huile extraite		Farinhas de carne, sangue e ossos Farines de viande, de sang et d'os		Âmbar cinzento Ambre gris		
		n.º	t	1000 ESC (a)	t	1000 ESC (a)	kg	1000 ESC (a)
1	2	3	4	5	6	7	8	
AÇORES E MADEIRA — AÇORES ET MADÈRE.	{ 1978 1979	173 184	094 736	18 547 21 879	156 125	2 726 1 685	.. 21	.. 433
Açores	{ 1978 1979	93 114	492 530	12 185 18 785	81 54	1 339 691
Faial		15	57	2 165
Graciosa		3	5	211
Pico		96	468	16 409	54	691
Madreia	{ 1978 1979	80 70	202 206	6 362 3 094	75 71	1 387 994	.. 21	.. 433

(a) Valores de venda — Valeurs de vente.

22. — Apanha de plantas marinhas destinadas à indústria (a)

Récolte de plantes marines destinées à l'industrie

5. — Produção — Production

1979

Zonas de apanha Zones de récolte	Total		Agarófitas Agarophytes «Gelidium sp.» «Pterocladia sp.» e «Gracilaria sp.»		Carragínófitas Carraginophytes «Chondrus crispus» e «Gigartinas sp.»		
	t (b)	1000 ESC (c)	t (b)	1000 ESC (c)	t (b)	1000 ESC (c)	
	2	3	4	5	6	7	
CONTINENTE E AÇORES — CONTINENT ET AÇORES	{ 1978 1979	2 294 2 338	60 668 82 569	2 258 2 338	59 511 82 569	36 ..	1 157 ..
Contínente	{ 1978 1979	910 788	33 923 37 847	874 788	32 766 37 847	36 ..	1 157 ..
Norte — Nord		11	562	11	562
Centro — Centre		472	22 879	472	22 879
Sul — Sud		305	14 406	305	14 406
Açores	{ 1978 1979	1 384 1 550	36 745 44 722	1 384 1 550	26 745 44 722

(a) Não inclui os sargaços e molhos empregados na agricultura. — Non compris les sargasses et les varechs employés en agriculture.
 (b) Peso em seco — Poids à sec.
 (c) Valores pagos aos apanhadores — Valeurs payés aux ramasseurs.

6. — COMÉRCIO

Commerce

23. — Importação de produtos da pesca ou relacionados com esta actividade

Importation de produits de la pêche ou en relation avec cette activité

6. — Comércio — Commerce

1979

Produtos, segundo os países e territórios estatísticos de proveniência e as posições, subposições e desdobramentos da nomenclatura aduaneira <i>Produits, d'après les pays et territoires statistiques de provenance et les positions, sous-positions et dédoublements de la nomenclature douanière</i>	Continente, Açores e Madeira — <i>Continent, Açores et Madère</i>		Continente		Açores		Madeira	
	t	1000 ESC	t	1000 ESC	t	1000 ESC	t	1000 ESC
	1	2	3	4	5	6	7	8
TOTAL	37 261,0	1 993 935	35 619,5	1 842 954	727,1	74 346	715,3	76 635
	89 964,4	3 852 245	87 997,6	3 624 095	681,6	89 917	1 285,3	188 233
<i>Dos — Des:</i>								
Países da O. C. D. E. — <i>Pays de l'O. C. D. E.</i>	56 079,4	2 904 668	54 461,7	2 659 009	681,6	89 917	936,1	125 642
Países da C. E. E.	3 631,0	100 595	3 697,9	95 890	33,1	4 705
Países da E. F. T. A.	32 933,9	2 247 099	31 450,6	2 043 887	629,4	86 230	578,9	117 982
Secção I — Animais vivos e produtos do reino animal — <i>Section I — Animaux vivants et produits d'origine animale</i>	74 628,5	3 440 112	72 583,0	3 212 565	666,6	89 424	1 278,9	138 123
Capítulo 3.º — Peixes, crustáceos e moluscos — <i>Chapitre 3ème — Poissons, crustacés et mollusques</i>	72 727,5	3 420 113	70 782,0	3 192 566	666,6	89 424	1 278,9	138 123
03.01 — Peixe fresco, refrigerado ou congelado — <i>Poisson frais, réfrigéré ou congelé</i>	61 400,8	2 560 160	61 061,0	2 547 967	339,8	12 193
01 — Atum — <i>Thon</i>	3 019,0	137 872	3 019,0	137 872
01 — Fresco ou refrigerado — <i>Frais ou réfrigéré</i>	253,0	10 277	253,0	10 277
02 — Congelado — <i>Congelé</i>	2 766,0	127 595	2 766,0	127 595
03 — Bacalhau — <i>Morue</i>	22 668,7	1 606 939	22 668,7	1 606 939
01 — Fresco ou refrigerado — <i>Frais ou réfrigéré</i>	18 901,5	1 398 467	18 901,5	1 398 467
02 — Congelado — <i>Congelé</i>	3 767,2	208 472	3 767,2	208 472
04 — Sardinha — <i>Sardine</i>	149 771	292 492	149 771	292 492
01 — Fresca ou refrigerada — <i>Fraiche ou réfrigérée</i>	1 825,8	30 446	1 825,8	30 446
02 — Congelada — <i>Congelée</i>	13 151,3	262 016	13 151,3	262 016
05 — Peixe n. e. — <i>Poisson n. s.</i>	20 736,0	522 887	20 396,2	510 694	339,8	12 193
01 — Pescada fresca ou refrigerada — <i>Merlan fraîche ou réfrigéré</i>	128,6	3 360	29,7	394	98,9	2 966
02 — Pescada congelada — <i>Merlan congelée</i>	9 588,8	266 658	9 409,5	261 759	159,3	4 899
04 — Pescada em filetes, congelados — <i>Merlan en filets, congelée</i>	58,6	3 061	0	65	58,6	2 996
11 — Outras espécies frescas ou refrigeradas — <i>Autres espèces fraîches ou réfrigérées</i>	703,2	16 623	762,7	16 438	0,5	185
12 — Outras espécies congeladas — <i>Autres espèces congelées</i>	10 190,2	222 278	10 167,7	221 131	22,5	1 147
20 — Peixes vivos para aquário — <i>Poissons vivants pour aquarium</i>	25,6	10 457	25,6	10 457
29 — Outros peixes vivos — <i>Autres poissons vivants</i>	1,0	450	1,0	450
03.02 — Peixe salgado ou em salmoura, seco ou fumado — <i>Poisson salé ou en saumure, sec ou fumé</i>	6 128,6	685 616	4 542,8	471 368	656,9	88 904	928,9	125 344
01 — Bacalhau seco — <i>Morue séchée</i>	5 813,2	663 187	4 227,4	440 188	656,9	88 904	928,9	125 095
03 — Peixe n. e. — <i>Poisson n. s.</i>	315,4	22 420	315,4	22 180	o	249
40 — Fumado — <i>Fumé</i>	315,4	22 420	315,4	22 180	o	249
03.03 — Crustáceos e moluscos, frescos, refrigerados, congelados ou em salmoura, etc. — <i>Crustacés et mollusques, frais, réfrigérés, congelés ou en saumure</i>	5 198,1	174 337	5 178,2	178 231	9,7	520	10,2	586
20 — Lagostas e lavagantes, frescos (vivos) — <i>Langoustes et homards, frais (vivants)</i>	14,8	4 030	14,8	4 030
22 — Camarões, frescos (vivos) — <i>Crevettes, fraîches (vivants)</i>	80,0	4 318	80,0	4 318
29 — Outros, frescos (vivos) — <i>Autres, frais (vivants)</i>	1 082,1	32 234	1 082,1	32 234
30 — Gambas separadas da casca e conservadas por congelação rápida sem as gambas de Dublin Bay — <i>Crevettes séparées de la carapace et conservées par congélation rapide sans les crevettes de Dublin Bay</i>	30,2	1 274	20,0	688	10,2	586
33 — Camarões, refrigerados ou congelados — <i>Crevettes, réfrigérées ou congelées</i>	178,4	10 084	178,4	10 084
34 — Chocos ou lulas refrigerados ou congelados — <i>Seiches ou encornets réfrigérés ou congelés</i>	1 393,1	44 266	1 393,1	44 266
39 — Outros, refrigerados ou congelados — <i>Autres, réfrigérés ou congelés</i>	2 418,5	77 014	2 408,8	76 404	9,7	520
49 — n. e.	1,0	1 117	1,0	1 117
Capítulo 5.º — Produtos de origem animal, não especificados — <i>Produits d'origine animale, non mentionnés</i>	1 801,0	19 999	1 801,0	19 999
05.12 — Coral e similares, conchas, etc. — <i>Corail et similaires, coquillages, etc</i>	1 800,0	15 190	1 800,0	15 190
02 — Conchas — <i>Coquillages</i>	911,8	11 372	911,8	11 372
03 — Ossos de choco — <i>Os de seiche</i>	1,0	10	1,0	10
09 — N. e. — <i>N. s.</i>	886,3	3 799	886,3	3 799
05.13 — Esponjas naturais — <i>Éponges naturelles</i>	o	988	o	988
05.14 — Âmbar cinzento, etc. — <i>Ambre gris, etc.</i>	1,0	3 821	1,0	3 821

(continua)

23. — Importação de produtos da pesca ou relacionados com esta actividade
(continuação — *suite*)

6. — Comércio

1979

Produtos, segundo os países e territórios estatísticos de proveniência e as posições, subposições e desdobramentos da nomenclatura aduaneira	Continente, Açores e Madeira		Continente		Açores		Madeira	
	t	1000 ESC	t	1000 ESC	t	1000 ESC	t	1000 ESC
1	2	3	4	5	6	7	8	9
Secção II — Produtos do reino vegetal — Produits du règne végétal	908,4	50 759	908,4	50 759
Capítulo 12.º — Sementes e frutos oleaginosos; sementes e frutos diversos; plantas industriais e medicinais; etc. — Graines et fruits oléagineux; graines et fruits divers; plantes industrielles et médicinales; etc.	885,7	41 842	885,7	41 842
12.07 — Plantas, partes de plantas, sementes e frutos das espécies utilizadas principalmente em perfumaria, em medicina, etc. — Plantes, parties des plantes, semences et fruits des espèces utilisées surtout en parfumerie, en médecine, etc.	885,7	41 842	885,7	41 842
08.15 — Algas — Algues	885,7	41 842	885,7	41 842
Capítulo 13.º — Matérias-primas vegetais para tinturaria e curtimenta; gomas, resinas e outros sucos e extractos vegetais. — Matières premières, végétales pour la teinture ou le tannage; gommés, résines et autres sucres et extraits végétaux	22,7	8 917	22,7	8 917
13.03 — Sucs e extratos vegetais, matérias pécnicas, pectinatos e pectatos; ágar-ágar e outros produtos mucilaginosos e espessantes, etc. — Sucres et extraits végétaux, pectine; agar-agar et autres mucilages et épaississants naturels des végétaux	22,7	8 917	22,7	8 917
03-05 — Ágar-Ágar — Agar-Agar	22,7	8 917	22,7	8 917
Secção III — Gorduras e óleos gordos, animais e vegetais; produtos da sua dissociação; gorduras alimentares preparadas; ceras de origem animal ou vegetal — Graisses et huiles, animales et végétales; produits de leur dissociation; graisses alimentaires élaborées; cires d'origine animale ou végétale	22,4	2 051	21,6	2 039	0,8	12
Capítulo 15.º — Gorduras e óleos gordos, animais e vegetais, etc.	22,4	2 051	21,6	2 039	0,8	12
15.04 — Óleos e gorduras de peixe, e de outros animais marinhos — Huiles et graisses de poisson, et d'autres animaux marins	4,4	435	3,6	423	0,8	12
01 — Óleos de fígado de animais marinhos — Huiles de foie d'animaux marins	4,4	422	3,6	410	0,8	12
01 — De bacalhau — De morue	4,4	355	3,6	343	0,8	12
02 — De outros peixes — D'autres poissons	o	67	o	67
02 — Óleos e gorduras n. e. — Huiles et graisses, n. s.	o	13	o	13
09 — Óleo de peixe n. e. — Huile de poisson n. s.	o	13	o	13
15.12 — Óleos e gorduras animais ou vegetais parcial ou totalmente hidrogenados ou solidificados ou endurecidos por qualquer outro processo mesmo refrigerados mas não preparados — Huiles et graisses animales ou végétales partiellement ou totalement hydrogénés ou solidifiés ou durcis par n'importe quel procédé, même réfrigérées mais non préparées	18,0	1 616	18,0	1 616
01 — Para usos alimentares — A des fins alimentaires	18,0	1 616	18,0	1 616
01 — De baleia ou cachalote — De baleine ou cachalot	18,0	1 616	18,0	1 616
Secção IV — Produtos das indústrias alimentares; bebidas; líquidos alcoólicos e vinagres; tabacos — Produits des industries alimentaires; boissons; liquides alcooliques et vinaigres; tabacs	14 448,0	347 392	14 428,3	346 817	15,0	493	5,6	82
Capítulo 16.º — Preparados de carne, de peixe, de crustáceos e de moluscos — Préparations de viandes, de poissons, de crustacés et de mollusques	20,0	3 798	15,0	3 740	o	6	5,0	82
16.04 — Preparados e conservas de peixe — Préparations et conserves de poisson	11,5	1 269	6,5	1 216	o	1	5,0	82
01 — Atum — Thon	o	4	o	4
26 — Sardinha em óleo ou mistura — Sardines conservées dans toute autre huile que huile d'olive	5,0	51	o	3	5,0	48
34 — Anchovas — Tassergals	o	21	o	21
51 — Ovas de peixe n. e. — Oeufs de poissons, n. s.	4,0	853	4,0	853
90 — Preparados e conservas de peixe, n. e. — Préparations et conserves de poisson, n. s.	2,5	340	2,5	335	o	1	o	4
16.05 — Crustáceos e moluscos, preparados ou em conserva — Crustacés et mollusques, préparés ou conservés	8,5	2 529	8,5	2 524	o	5

(continua)

23. — Importação de produtos da pesca ou relacionados com esta actividade
(continuação)

6. — Comércio

1979

Produtos, segundo os países e territórios estatísticos de proveniência e as posições, subposições e desdobramentos da nomenclatura aduaneira	Continente, Açores e Madeira		Continente		Açores		Madeira	
	t	1000 ESC	t	1000 ESC	t	1000 ESC	t	1000 ESC
	1	2	3	4	5	6	7	8
Capítulo 23.º — Resíduos e desperdícios das indústrias alimentares, etc. — <i>Résidus et déchets des industries alimentaires, etc.</i>	14 428,0	343 594	14 413,3	343 077	15,0	487	0,6	30
23.01 — Farinha e pó, de carne, miudezas, peixe, crustáceos, moluscos, etc. — <i>Farine et poudre, de viande, abats, poisson, crustacés, mollusques, etc.</i>	13 968,8	315 238	13 968,2	315 208	0,6	30
02 — Farinha de peixe — <i>Farine de poisson</i>	13 968,8	315 238	13 968,2	315 208	0,6	30
23.07 — Preparados forraginosos; outros alimentos preparados para animais — <i>Préparations fourragères; autres préparations utilisées dans l'alimentation des animaux</i>	460,1	28 356	445,1	27 869	15,0	487
01 — Solúveis de peixe — <i>Produits solubles de poisson</i>	460,1	28 356	445,1	27 860	15,0	487
Secção VIII — Peles, couros, peles em cabelo para adorno, etc. — <i>Peaux, cuirs, pelleteries, etc.</i>	26,5	2 021	26,5	2 021
Capítulo 41.º — Peles e couros — <i>Peaux et cuirs.</i>	26,5	2 021	26,5	2 021
41.01 — Peles em bruto (frescas, salgadas, secas, tratadas pela cal e pelos ácidos), etc. — <i>Peaux en brut (fraîches, salées, sèches, traitées à la chaux et aux acides), etc.</i>	26,5	2 021	26,5	2 021
03.10 — Peles de peixe — <i>Peaux de poisson</i>	26,5	2 021	26,5	2 021
Secção XI — Matérias têxteis e respectivas obras — <i>Matières textiles et ouvrages en ces matières</i>	29,7	8 672	29,7	8 656	0	16
Capítulo 59.º — Pastas e feltros; cordames e outros artigos de cordoaria — <i>Ouales et feutres; cordages et autres articles de corderie</i>	29,7	8 672	29,7	8 656	0	16
59.04 — Cordéis, cordas e cabos próprios para a pesca — <i>Ficelles, cordes et cordages, propres pour la pêche</i>	0	160	0	144	0	16
07 — Cordéis de outras fibras — <i>Ficelles en autres fibres</i>	0	26	0	26
10 — Cordéis de abacá — <i>Ficelles en abaca</i>	0	68	0	52	0	16
41 — Cabos de outras fibras — <i>Cordages en autres fibres</i>	0	66	0	60
59.05 — Redes em peça ou em obra — <i>Filets en pièces ou finis</i>	29,7	8 512	29,7	8 512
01 — Para pesca — <i>Pour la pêche</i>	29,7	8 512	29,7	8 512
02 — De fibras artificiais e sintéticas — <i>En fibres artificielles et synthétiques</i>	29,7	8 512	29,7	8 512
Secção XIV — Pérolas naturais, gemas e similares, metais preciosos, metais chapeados de metais preciosos e respectivas obras, joalheria falsa e de fantasia, moedas — <i>Perles fines, pierres gemmes et similaires, métaux précieux, métaux plaqués de métaux précieux et ouvrages en ces métaux, bijouterie de fantaisie, monnaies</i>	0	934	0	934
Capítulo 71.º — Pérolas naturais, gemas e similares, metais preciosos, metais chapeados de metais preciosos e respectivas obras, joalheria falsa e de fantasia — <i>Perles fines, pierres gemmes et similaires, métaux précieux, métaux plaqués de métaux précieux et ouvrages en ces métaux, bijouterie de fantaisie</i>	0	934	0	934
71.01 — Pérolas naturais em bruto ou trabalhadas, etc — <i>Perles fines, brutes ou vaillées, etc.</i>	0	934	0	934
00 — N. e. — <i>N. s.</i>	0	934	0	934
Secção XX — Mercadorias e produtos diversos não especificados — <i>Marchandises et produits divers non spécifiés</i>	0	304	0	304
Capítulo 95.º — Matérias para trabalho ou modelação, preparadas ou em obra — <i>Matières pour travaux ou modelage préparés ou en ouvrage</i>	0	304	0	304
95.05 — Tartaruga, madrepérola, marfim, osso, chifres, pontas, coral natural ou reconstituído e outras matérias para talhe, preparados ou em obra. — <i>Tortue, nacre, ivoire, os, cornes, bouts, corail, naturel ou reconstruit et autres matières d'animaux pour taille, préparés ou en ouvrage</i>	0	304	0	304
03 — Preparados, n. e. — <i>Préparés, n. s.</i>	38	..	38
02 — Madrepérolas — <i>Nacres</i>	38	..	38
06 — De tartaruga, madrepérola ou coral, em obra — <i>De tortue, de nacre ou de corail, en ouvrage</i>	0	266	0	266
02 — Madrepérola, em obra — <i>Nacre, en ouvrage</i>	0	197	0	197
03 — Coral — <i>Corail</i>	0	69	0	69

24. — Exportação de produtos da pesca ou relacionados com esta actividade

Exportation de produits de la pêche ou en relation avec cette activité

6. — Comércio — Commerce

1979

Produtos, segundo os países e territórios estatísticos de consumo e as posições, subposições e desdobramentos da nomenclatura aduaneira Produits, d'après les pays et territoires statistiques de consommation et les positions, sous-positions et dédoublements de la nomenclature douanière	Continente, Açores e Madeira — Continent Açores et Madère		Continente		Açores		Madeira		
	t	1000 ESC	t	1000 ESC	t	1000 ESC	t	1000 ESC	
	1	2	3	4	5	6	7	8	9
Total	{ 1978	52 581,9	3 984 544	51 135,7	3 781 334	846,1	127 840	600,1	75 370
	{ 1979	62 921,6	5 712 185	60 094,5	5 368 386	2 570,8	316 922	266,3	26 877
Para — Pour:									
Países da O. C. D. E. — Pays de l'O. C. D. E.		52 120,7	4 514 872	49 292,8	4 472 298	2 567,8	316 656	260,1	25 918
Países da C. E. E.		36 424,2	3 067 374	34 167,9	2 808 445	1 996,2	233 511	260,1	25 918
Países da E. F. T. A.		4 761,5	534 466	4 747,8	531 792	13,7	2 674
Secção I — Animais vivos e produtos do reino animal — Section I — Animaux vivants et produits d'origine animale		6 122,7	771 972	5 089,0	716 082	422,8	54 772	10,9	1 118
Capítulo 3.º — Peixes, crustáceos e moluscos — Partie 3ème — Poissons, crustacés et mollusques		5 945,0	745 631	5 511,3	689 741	422,8	54 772	10,9	1 118
03.01 — Peixe fresco, refrigerado ou congelado — Poisson frais, réfrigéré ou congelé		3 538,9	469 324	3 132,1	417 654	395,9	50 552	10,9	1 118
01 — Atum — <i>Thon</i>		59,0	3 755	53,6	3 507	5,4	248
01 — Fresco ou refrigerado — <i>Frais ou réfrigéré</i>		5,3	247	5,3	247
02 — Congelado — <i>Congelé</i>		41,9	2 895	41,8	2 894	0,1	1
04 — Filetes, congelados — <i>Filets congelés</i>		11,8	613	11,8	613
03 — Bacalhau — <i>Morue</i>		20,6	425	20,6	425
01 — Fresco ou refrigerado — <i>Frais ou réfrigéré</i>		20,6	425	20,6	425
04 — Sardinha — <i>Sardine</i>		1 237,1	59 728	1 237,1	59 728
01 — Fresca ou refrigerada — <i>Fraiche ou réfrigéré</i>		7,3	443	7,3	443
02 — Congelada — <i>Congelée</i>		1 229,8	59 285	1 229,8	59 285
05 — Peixe n. e. — <i>Poisson n. s.</i>		2 222,2	405 416	1 820,8	353 094	305,9	50 562	5,5	870
01 — Pescada fresca ou refrigerada — <i>Merlan fraîche ou réfrigérée</i>		89,3	16 279	86,7	16 034	2,6	245
02 — Pescada congelada — <i>Merlan congelée</i>		6,9	872	6,9	872
04 — Pescada em filetes, congelados — <i>Merlan en filets, congelés</i>		0,1	26	0,1	26
11 — Outras espécies frescas ou refrigeradas — <i>Autres espèces fraîches ou réfrigérées</i>		1 806,4	362 121	1 410,3	311 511	393,2	50 282	2,0	328
12 — Outras espécies congeladas — <i>Autres espèces congelées</i>		316,3	25 348	313,6	24 781	0,1	25	2,6	542
13 — Outras espécies em filetes, frescos ou refrigerados — <i>Autres espèces en filets, frais ou réfrigérés</i>		0,1	7	0,1	7
14 — Outras espécies em filetes, congelados — <i>Autres espèces en filets, congelés</i>		0	2	0	2
20 — Outros peixes vivos — <i>Autres poissons vivants</i>		3,1	761	3,1	761
03.02 — Peixe salgado ou em salmoura, seco ou fumado — Poisson salé ou en saumure, sec ou fumé		460,1	40 462	460,1	40 462
01 — Bacalhau seco — <i>Morue séchée</i>		434,6	37 129	434,6	37 129
03 — Peixe n. e.		25,5	3 333	25,5	3 333
40 — Fumado — <i>Fumé</i>		25,5	3 333	25,5	3 333
03.03 — Crustáceos e moluscos, frescos, refrigerados ou congelados, etc. — Crustacés et mollusques, frais, réfrigérés ou congelés, etc.		1 940,0	235 845	1 919,1	231 625	20,9	4 220
20 — Lagostas, lavagantes, frescos (vivos) — <i>Langoustes, homardes, frais (vivants)</i>		3,7	1 944	3,7	1 944
22 — Camarões, frescos (vivos) — <i>Crevettes, frais (vivants)</i>		18,0	680	18,0	680
29 — Outros, frescos (vivos) — <i>Autres, frais (vivants)</i>		1 234,4	122 465	1 207,6	118 252	26,8	4 213
33 — Camarões, refrigerados ou congelados — <i>Crevettes, réfrigérées ou congelées</i>		0,1	16	0,1	16
34 — Chocos e lulas refrigerados ou congelados — <i>Seiches et encornets, réfrigérés ou congelés</i>		31,5	4 664	31,5	4 664
39 — Outros, refrigerados ou congelados — <i>Autres, réfrigérés ou congelés</i>		609,1	66 620	609,0	66 613	0,1	7
41 — Polvo seco — <i>Poulpe séché</i>		40,0	8 461	40,0	8 461
49 — Não especificados, secos — <i>Non spécifiés, séchés</i>		7,5	935	7,5	935
70 — Cozido com casca — <i>Cuits avec la carapace</i>		1,7	60	1,7	60
Capítulo 5.º — Produtos de origem animal, não especificados — Produits d'origine animale, non mentionnés		177,7	26 341	177,7	26 341
05.09 — Chifres, pontas, barbas de baleia e de animais semelhantes, etc. — Cornes, bois, fanons de baleine et d'animaux similaires, etc.		0,1	104	0,1	104
02 — Tartaruga — <i>Tortue</i>		0,1	104	0,1	104
05.12 — Coral e similares, etc. — Corail et similaires, etc.		131,4	7 875	131,4	7 875
02 — Conchas — <i>Coquillages</i>		110,4	5 184	110,4	5 184
03 — Ossos de choco — <i>Os de seiche</i>		14,3	704	14,3	704
09 — N. e.		6,7	1 987	6,7	1 987
05.13 — Eponjas naturais — Éponges naturelles		0	0	0	0
05.14 — Âmbar cinzento, etc. — Ambre gris, etc.		0,1	1 181	0,1	1 181
05.15 — Produtos de origem animal não especificados, etc. — Produits d'origine animale, non mentionnés, etc.		46,1	17 181	46,1	17 181
04 — Não especificados — <i>Non spécifiés</i>		46,1	17 181	46,1	17 181
03 — Isco para pesca — <i>Appâts pour la pêche</i>		46,1	17 181	46,1	17 181

(continua)

24. — Exportação de produtos da pesca ou relacionados com esta actividade
(continuação — *suite*)

6. — Comércio

1979

Produtos, segundo os países e territórios estatísticos de consumo e as posições e subposições e desdobramentos da nomenclatura aduaneira	Continente, Açores e Madeira		Continente		Açores		Madeira	
	t	1000 ESC	t	1000 ESC	t	1000 ESC	t	1000 ESC
	1	2	3	4	5	6	7	8
Secção II — Produtos do reino vegetal — <i>Produits du règne végétal</i>	1 127,4	246 704	1 102,9	234 319	24,5	12 475
Capítulo 12.º — Sementes e frutos oleaginosos; sementes e frutos diversos; plantas industriais e medicinais; etc. — <i>Graines et fruits oléagineux; graines et fruits divers; plantes industrielles et médicinales; etc.</i>	706,8	21 564	706,8	21 563	o	1
12.07 — Plantas, partes de plantas, sementes e frutos das espécies utilizadas principalmente em perfumaria, em medicina, etc. — <i>Plantes, parties de plantes, semences et fruits des espèces utilisées surtout en parfumerie, en médecine, etc.</i>	706,8	21 564	706,8	21 563	o	1
08.15 — Algas — <i>Algues</i>	706,8	21 564	706,8	21 563	o	1
Capítulo 13.º — Matérias-primas vegetais para tinturaria e curtimenta; gomas, resinas e outros sucos e extractos vegetais. — <i>Matières premières végétales pour la teinture ou le tannage; gommés, résines et autres sucs et extraits végétaux</i>	420,6	225 230	396,1	212 756	24,5	12 474
13.03 — Sucos e extractos vegetais, matérias pécicas, pectinatos e pectatos: ágar-ágar e outros produtos mucilaginosos e espessantes, etc. — <i>Sucs et extraits végétaux; pectine; agar-agar et autres mucilages et épaississants naturels extraits des végétaux</i>	420,6	225 230	396,1	212 756	24,5	12 474
03 — Produtos não especificados — <i>Produits non spécifiés</i>	420,6	225 230	396,1	212 756	24,5	12 474
05 — Ágar-Ágar — <i>Agar-Agar</i>	420,6	225 230	396,1	212 756	24,5	12 474
Secção III — Gorduras e óleos gordos, animais e vegetais; produtos da sua dissociação; gorduras alimentares preparadas; ceras de origem animal ou vegetal — <i>Graisses et huiles, animales et végétales; produits de leur dissociation; graisses alimentaires élaborées; cires d'origine animale ou végétale</i>	5 568,3	130 708	4 598,2	102 584	830,0	22 340	140,1	5 784
Capítulo 15.º — Gorduras e óleos gordos, animais e vegetais, etc.	5 568,3	130 708	4 598,2	102 584	830,0	22 340	140,1	5 784
15.04 — Óleos e gorduras, mesmo refinados, de peixe e de outros animais marinhos — <i>Huiles et graisses, même raffinés, de poisson et d'autres animaux marins</i>	5 568,3	130 708	4 598,2	102 584	830,0	22 340	140,1	5 784
01 — Óleos de fígado de animais marinhos — <i>Huiles de foies d'animaux marins</i>	337,2	12 047	337,2	12 047
01 — De bacalhau — <i>De morue</i>	301,2	10 633	301,2	10 633
02 — De outros peixes — <i>D'autres poissons</i>	36,0	1 414	36,0	1 414
02 — Óleos e gorduras, n. e. — <i>Huiles et graisses, n. s.</i>	5 231,1	118 661	4 261,0	90 537	830,0	22 340	140,1	5 784
01 — Óleo de cachalote e baleia — <i>Huile de cachalot et baleine</i>	1 213,4	34 900	243,3	6 866	830,0	22 340	140,1	5 784
00 — Óleo de peixe — <i>Huile de poisson, n. s.</i>	4 017,7	83 071	4 017,7	83 071
Secção IV — Produtos das indústrias alimentares; bebidas; líquidos alcoólicos e vinagres; tabacos — <i>Produits des industries alimentaires; boissons; liquides alcooliques et vinaigres; tabacs</i>	44 935,0	3 956 032	43 526,2	3 708 722	1 293,5	227 335	115,3	19 975
Capítulo 16.º — Preparados de carne, de peixe, de crustáceos e de moluscos — <i>Préparations de viandes, de poissons, de crustacés et de mollusques</i>	41 456,0	3 901 179	40 047,2	3 653 869	1 293,5	227 335	115,3	19 975
16.04 — Preparados e conservas de peixe, etc. — <i>Préparations et conserves de poisson, etc.</i>	41 283,0	3 883 972	39 874,3	3 636 668	1 293,4	227 329	115,3	19 975
01 — Atum — <i>Thon</i>	1 049,9	174 011	321,3	51 350	613,3	102 677	115,3	19 975
02 — Similares do atum — <i>Similaires du thon</i>	643,1	120 758	0,7	121	642,4	120 637
25 — Sardinha em azeite — <i>Sardines à l'huile d'olive</i>	12 397,9	1 200 294	12 397,8	1 200 278	0,1	16
26 — Sardinha em óleo ou mistura — <i>Sardines conservées dans toute autre huile que l'huile d'olive</i>	15 732,1	1 217 831	15 732,1	1 217 831
27 — Sardinha em molhos especiais — <i>Sardines conservées dans les sauces spéciales</i>	2 080,4	216 545	2 080,4	216 545
28 — Sardinha anchovada, ovas e toutiços — <i>Sardines anchoïdes, oeufs et îlles de poisson</i>	164,7	30 158	164,7	30 158
31 — Cavala — <i>Maquereau</i>	5 077,2	529 428	5 060,9	527 786	16,3	1 042
32 — Carapau — <i>Chinchard petit</i>	633,6	39 111	630,6	38 908	3,0	113
33 — Biqueirão — <i>Anchois</i>	1 099,5	195 353	1 099,4	195 344	0,1	9
34 — Anchovas — <i>Tassergals</i>	515,6	91 473	515,6	91 473

(continua)

24. — Exportação de produtos da pesca ou relacionados com esta actividade
(continuação)

6. — Comércio

1979

Produtos, segundo os países e territórios estatísticos de consumo e as posições, subposições e desdobramentos da nomenclatura aduaneira	Continente, Açores e Madeira		Continente		Açores		Madeira	
	t	1000 ESC	t	1000 ESC	t	1000 ESC	t	1000 ESC
1	2	3	4	5	6	7	8	9
16.04 — Preparados e conservas de peixe, etc. (cont. — suite):								
39 — Outros similares da sardinha — <i>Autres similaires de la sardine</i>	906,6	58 488	899,8	57 994	6,8	494
51 — Ovas de peixe, n. e. — <i>Oeufs de poisson, n. s.</i>	0,1	15	0,1	15
99 — Preparados e conservas de peixe, n. e. — <i>Préparations et conserves de poisson, n. s.</i>	82,3	10 507	70,0	8 766	11,4	1 741
16.05 — Crustáceos e moluscos, preparados ou em conserva — Crustacés et mollusques, préparés ou conservés	173,0	17 207	172,9	17 201	0,1	6
Capítulo 23.º — Resíduos e desperdícios das indústrias alimentares — Résidus et déchets des industries alimentaires, etc.	3 479,0	54 853	3 479,0	54 853
23.01 — Farinha e pó de carne, miudezas, peixes, crustáceos, moluscos, etc. — Farine et poudre de viande, abatas, poisson, crustacés, mollusques, etc.	3 479,0	54 853	3 479,0	54 853
02 — Farinha e pós de peixe, etc. — <i>Farine et poudres de poisson, etc.</i>	3 479,0	54 853	3 479,0	54 853
Secção VIII — Peles, couros, peles em cabelo para adorno, etc. — Peaux, cuirs, pelleteries, etc.	1,0	279	1,0	279
Capítulo 41.º — Peles e couros — Peaux et cuirs	1,0	279	1,0	279
41.01 — Peles em bruto (frescas, salgadas, secas, tratadas pela cal e pelos ácidos), etc. — <i>Peaux en brut (fraîches, salées, sèches, traitées à la chaux et aux acides), etc.</i>	1,0	279	1,0	279
03 — Secas n. e. — <i>Sèches n. s.</i>	1,0	279	1,0	279
10 — Peles de peixe — <i>Peaux de poisson</i>	1,0	279	1,0	279
Secção XI — Matérias têxteis e respectivas obras — Matières textiles et ouvrages en ces matières	5 167,2	606 391	5 167,2	606 391
Capítulo 59.º — Pastas e feltros, etc. — Ouates et feutres, etc.	5 167,2	606 391	5 167,2	606 391
59.04 — Cordéis, cordas e cabos próprios para pesca — Ficelles, cordes et cordages propres pour la pêche	4 288,3	412 971	4 288,3	412 971
01 — Cordéis de algodão — <i>Ficelles en coton</i>	102,2	4 944	102,2	4 944
05 — Cordéis de sisal e henequen — <i>Ficelles en sisal et en henequen</i>	2,0	90	2,0	90
07 — Cordéis de outras fibras — <i>Ficelles en autres fibres</i>	24,0	2 578	24,0	2 578
10 — Cordéis de abacá — <i>Ficelles en abaca</i>	1 121,4	142 042	1 121,4	142 042
34 — Cabos de sisal e henequen — <i>Cordages en sisal et en henequen</i>	8,3	520	8,3	520
41 — Cabos de outras fibras — <i>Cordages en autres fibres</i>	3 030,4	292 797	3 030,4	292 797
59.05 — Redes em peça ou em obra — Filets en pièces ou finis	878,9	193 420	878,9	193 420
01 — Para pesca — <i>Pour la pêche</i>	878,9	193 420	878,9	193 420
01 — De algodão — <i>En coton</i>	3,7	691	3,7	691
02 — De fibras artificiais e sintéticas — <i>En fibres artificielles et synthétiques</i>	806,4	191 055	806,4	191 055
00 — De outras fibras — <i>En autres fibres</i>	8,8	1 674	8,8	1 674
Secção XX — Mercadorias e produtos diversos não especificados — Marchandises et produits divers non spécifiés	0	9	0	9
Capítulo 95.º — Matérias para trabalho ou modelação, preparadas ou em obra — Matières pour travaux ou modelage, préparés ou en ouvrage	0	9	0	9
95.05 — Tartaruga, madrepérola, marfim, osso, chifres, pontas, coral natural ou reconstituído e outras matérias animais para talhe, preparados ou em obra — Tortue, nacre, ivoire, os, cornes, bouts, corail naturel ou reconstitué et autres matières d'animaux pour taille, préparés ou en ouvrage	0	9	0	9
06 — De tartaruga, de madrepérola ou de coral, em obra — <i>De tortue, de nacre ou de corail en ouvrage</i>	0	9	0	9
02 — Madrepérola, em obra — <i>Nacre, en ouvrage</i>	0	9	0	9

25. — Principais produtos da pesca, transportados entre o Continente, Açores e Madeira

Principaux produits de la pêche, transportés entre le Continent, Açores et Madère

6. — Comércio — Commerce

Unidade — Unité: t 1975-1976

Produtos Produits	Produtos carregados no Continente <i>Produits chargés dans le Continent</i>						Produtos descarregados no Continente <i>Produits déchargés dans le Continent</i>					
	1975			1976 (a)			1975			1976 (a)		
	Total	Para os Açores <i>À destination des Açores</i>	Para a Madeira <i>À destination de Madère</i>	Total	Para os Açores	Para a Madeira	Total	Dos Açores <i>En provenance des Açores</i>	Da Madeira <i>En provenance de Madère</i>	Total	Dos Açores	Da Madeira
1	2	3	4	5	6	7	8	9	10	11	12	13
TOTAL	1 889	548	1 346	2 072	516	1 556	4 251	2 168	2 083	3 442	1 569	1 873
Ágar-ágar — <i>Agar-agar</i>	66	66	..
Algas — <i>Algues</i>	32	32	..	36	36	..	481	475	6	203	203	..
Atum e similares em azeite ou molhos — <i>Thon et similaires à l'huile d'olive ou à la sauce</i>	6	5	1	7	6	1	1 231	169	1 062	1 528	353	1 175
Atum e similares frescos, secos e salgados — <i>Thon et similaires frais, séchés et salés</i>	1	..	1	608	12	596	500	..	500
Bacalhau — <i>Morue</i>	878	106	772	905	93	802	7	7	..	8	3	5
Conchas — <i>Coquillages</i>	10	..	10	66	5	61
Crustáceos frescos e em conserva — <i>Crustacés frais et en conserve</i>	5	1	4	2	..	2
Farinha de peixe — <i>Farine de poisson</i>	73	..	73	150	..	150	17	..	17
Peixe e moluscos, frescos e secos — <i>Poisson et mollusques, frais et séchés</i>	514	200	314	401	213	188	300	176	124	215	136	79
Peixe e moluscos, em azeite ou molhos — <i>Poisson et mollusques à l'huile d'olive ou à la sauce</i>	150	55	104	304	82	222	1 624	1 320	295	901	808	93
Redes de pesca — <i>Fils de pêche</i>	1	1	..	2	..	2
Sardinhas e similares em azeite ou molhos — <i>Sardines et similaires à l'huile d'olive ou à la sauce</i>	113	54	59	56	35	21	4	..	4
Sardinhas e similares frescas, secas e salgadas — <i>Sardines et similaires fraîches, séchées et salées</i>	97	80	8	53	46	7

Origem — *Source*: Direcção Geral da Marinha de Comércio.

Nota — Não tendo sido recebidos a tempo, da Direcção Geral da Marinha do Comércio, os dados relativos aos anos de 1977 a 1979, não foi possível incluí-los no presente volume. — *Note — Les données relatives à 1977/79 n'ayant pas été fournies en temps voulu par la «Direcção Geral da Marinha do Comércio», il n'est pas possible de les faire publier dans le présent volume.*

(a) Não inclui o 4.º trimestre do 1976 — *Non compris le 4ème trimestre de 1976.*

7. — CONSUMO

Consommation

26. — Consumo de matérias-primas, provenientes da pesca, pelas indústrias transformadoras e produções obtidas (a)

Consommation de matières premières provenant de la pêche par les industries manufacturières et produits obtenus

7. — Consumo — Consommation

Unidade — Unité: t

1977-1979

Indústrias — Industries	1977	1978	1979
Designação — Désignation			(b)
1	2	3	4
311.410 — Conservação de peixe e outros produtos de pesca, em azeite, molhos e sal — Conserverie de poisson et autres produits de la pêche, à l'huile, à la sauce et sel (f):			
Consumos — Consommations:	89 182	87 678	×
Peixes — Poissons:	88 026	86 738	×
Fresco — Frais	56 280	58 534	×
Conservado pelo sal — Conservé par le sel	219	65	×
Congelado — Congelé	80 318	20 096	×
Anchovado e filetado — Anchoitê et en filets	2 214	2 043	×
Moluscos — Mollusques	699	523	×
Crustáceos — Crustacés	457	417	×
Principais produtos — Principaux produits	51 081	54 615	40 038
Conservas de — Conserves de:	49 616	51 009	40 038
Sardinha — Sardine	31 287	34 824	30 480
Similares da sardinha — Similaires de la sardine	1 355	733	558
Atum — Thon	5 326	6 079	1 779
Similares do atum — Similaires du thon	2 467	2 030	702
Carapau — Chinchard petit	346	99	843
Cavala — Maquereau	5 197	4 235	4 180
Anchovas — Tassergais	1 040	1 992	948
Crustáceos e moluscos — Crustacés et mollusques	1 308	775	258
Outras — Autres	600	242	220
Farinha de peixe — Farine de poisson	267	1 198	×
Guano — Guano	1 198	2 408	×
311.420 — Congelação de peixe e de outros produtos da pesca — Congelation de poisson et autres produits de la pêche (f)			
Consumos:	20 741	17 386	×
Produtos em fresco — Produits en frais:	6 393	5 051	×
Peixes { Pescada — Merlan	1 301	75	×
Outras espécies — Autres espèces	4 158	4 168	×
Moluscos	910	807	×
Crustáceos	24	1	×
Produtos congelados — Produits congelés	12 028	9 396	×
Peixes { Pescada	3 777	5 133	×
Outras espécies	7 800	3 801	×
Crustáceos	224	25	×
Moluscos	227	437	×
Produtos descongelados — Produits dégelés	2 320	2 939	×
Peixes { Pescada	1 343	680	×
Outras espécies	797	2 099	×
Moluscos	180	160	×
Produção — Production:	20 053	16 449	18 803
Peixe congelado — Poisson congelé	19 019	14 905	18 070
Moluscos congelados — Mollusques congelés	1 008	1 518	701
Crustáceos congelados — Crustacés congelés	26	26	32
311.430 — Secagem de peixe e de outros produtos da pesca — Séchage du poisson et autres produits de la pêche (1000 ESC)			
Materiais consumidos — Matériaux consommés	890 194	1 083 067	×
Produção	1 232 478	1 523 504	×
312.200 — Produção de alimentos compostos para animais — Production d'alimentaires préparés aux animaux (f)			
Consumos:	23 368	20 099	×
Farinha de peixe	23 368	20 099	×
Produção:	8 310	8 409	12 452
Farinha de peixe	8 310	8 409	12 452
351.100 — Fabricação de produtos químicos industriais de base, com excepção dos adubos — Fabrication de produits chimiques industriels de base, à l'exclusion des engrais (f)			
Consumo:	2 753	2 717	×
Algas — Algues	2 753	2 717	×
Produção:	449	450	245
Agar-agar — Agar-agar	449	450	245
351.210 — Fabricação de adubos — Fabrication des engrais (f)			
Produção:	9 286	7 924	1 042
Farinha de peixe
Guano	9 286	7 924	1 042

Nota: Relativamente à seca de bacalhau e produção de óleos, farinhas e ambar cinzento de cetáceos, ver, respectivamente, quadros n.º 17 (página 10) e n.º 21 (página 21).
 Note: Pour le séchage de morue et la production d'huiles, de farines et d'ambre gris de cétacés, voir, respectivement, les tableaux n.º 17 (page 21) et n.º 21 (page 21).
 (a) Continente, Açores e Madeira — Continent, Açores et Madère.
 (b) Dados provisórios — Nombres provisoires.

8. — PREÇOS — Prix

27. — Preços médios anuais da pesca descarregada (a) — Prix moyens annuels de la pêche déchargée

8. — Preços — Prix

Unidade — Unid.: ESC/kg

1977-1979

Principais espécies Principales espèces	Continente, Açores e Madeira Continent, Açores et Madère			Continente			Açores			Madeira		
	1977	1978	1979	1977	1978	1979	1977	1978	1979	1977	1978	1979
1	2	3	4	5	6	7	8	9	10	11	12	13
Divisão 2 — Pelxes diádromos — Poissons diádromes	76510	97538	69524	76510	97538	69524	—	—	—	—	—	—
Grupo 21 — Solhas — <i>Filets communs</i>	46518	65505	44554	46518	65505	44554	—	—	—	—	—	—
Grupo 22 — Eirões — <i>Anguilles</i>	107548	115533	155523	107548	115533	155523	—	—	—	—	—	—
Grupo 23 — Salmões — <i>Saumons</i>	411225	×	×	411225	×	×	—	—	—	—	—	—
Trutas — <i>Truites</i>	80596	105508	121542	80596	105508	121542	—	—	—	—	—	—
Grupo 24 — Sáveis — <i>Aloses vraies</i>	117570	145567	175513	117570	145567	175513	—	—	—	—	—	—
Savelhas — <i>Aloses feintes</i>	28567	65500	26560	28567	65500	26560	—	—	—	—	—	—
Divisão 3 — Peixes marinhos — Poissons marins	27509	36587	44571	27509	36587	44571	17563	20550	25508	33567	36515	66510
Grupo 31 — Cartas — <i>Fausses limandes</i>	82570	104505	140504	82570	104505	140504	×	×	×	×	×	×
Linguados e azevias — <i>Soles</i>	134585	196514	248502	134585	196514	248502	×	×	×	×	×	×
Pregados e rodovalhos — <i>Turbots et barbues</i>	121520	185593	258539	121520	185593	258539	×	×	×	×	×	×
Grupo 32 — Bacalhãos — <i>Morues</i>	52511	66505	74537	52511	66505	74537	—	—	—	—	—	—
Badejos — <i>Merlans argentés</i>	×	×	26585	×	×	26585	×	50573	×	×	×	×
Fanecas — <i>Tacauds</i>	37515	54541	76504	37515	54541	76504	×	×	×	×	×	×
Marmotas — <i>Merlans moyens</i>	85552	38530	86557	85552	38530	86557	×	×	×	×	×	×
Pescadas — <i>Merlans grands</i>	80526	75533	89592	80526	75533	89592	×	90582	×	×	×	×
Pescadinhas — <i>Merlans petits</i>	76578	111576	129502	76578	111576	129502	×	×	×	×	×	×
Grupo 33 — Abróteas — <i>Mostelles</i>	73589	86590	99505	73589	86590	99505	55500	70522	91578	43534	64569	74500
Besugos — <i>Pagels acarnes</i>	74597	100571	129515	74597	100571	129515	133503	62550	72565	×	×	×
Bicas — <i>Pagros rouges</i>	×	×	114501	×	×	114511	×	×	×	×	×	61500
Bogas — <i>Bogues</i>	23585	38540	53500	23585	38540	53500	12541	12565	12535	25534	26504	36521
Cachuchos — <i>Denits</i>	45508	81599	66512	45508	81599	66512	×	×	×	×	×	×
Churnes — <i>Cerniers</i>	123529	186586	249548	123529	186586	249548	27520	51570	67572	109549	65598	94570
Congros — <i>Congras</i>	52542	69509	86551	52542	69509	86551	94521	47527	61546	×	22589	26500
Corvinas — <i>Maigres</i>	80531	124515	115589	80531	124515	115589	×	×	×	×	×	×
Douradas — <i>Vraies dorades</i>	111551	117592	202510	111551	117592	202510	25561	24523	29560	×	×	51500
Garoupas — <i>Mérous</i>	×	×	144529	×	×	151593	×	×	90520	×	×	100555
Imperazes — <i>Dorades communes</i>	95509	126593	151542	95509	126593	151542	45574	59547	80524	54522	79524	95533
Imperadores — <i>Dorades rouges</i>	72598	106550	110512	72598	106550	110512	×	×	33590	×	×	×
Pargos — <i>Pagres</i>	51591	98504	89505	51591	98504	89505	46560	58576	84502	58591	75570	103568
Peixões — <i>Dorades roses</i>	47558	49576	73521	47558	49576	73521	53516	63590	89555	×	×	×
Robalos — <i>Bars</i>	131519	176546	238508	131519	176546	238508	×	×	×	×	×	×
Ruivos e cabrinhas — <i>Gronkins rouges et gris</i>	43511	55589	62504	43511	55589	62504	15592	33529	14500	×	×	×
Salmonetes — <i>Rougets</i>	141586	190594	266537	141586	190594	266537	77587	102516	114550	68580	86501	114560
Tamboris — <i>Baudrois</i>	47520	52511	60596	47520	52511	60596	32537	×	×	×	×	×
Grupo 34 — Carapaus — <i>Chinchards petits</i>	18597	44581	63537	18597	44581	63537	20581	37501	39594	×	×	×
Chicharros — <i>Chinchards grands</i>	16507	23588	32585	16507	23588	32585	11578	11541	11525	10582	13504	26545
Tainhas — <i>Mulets</i>	14592	22544	34554	14592	22544	34554	31566	33540	43547	×	×	×
Xaputas — <i>Castagnoles</i>	19500	33580	63525	19500	33580	63525	24500	×	×	8508	10538	27591
Grupo 35 — Biqueirões — <i>Anchois</i>	10540	13572	22532	10540	13572	22532	×	11500	39500	×	×	×
Sardinhas — <i>Sardines</i>	9545	14519	16535	9545	14519	16535	63517	33597	61504	13548	18585	12500
Grupo 36 — Albacoras — <i>Thons communs</i>	17521	26599	19565	17521	26599	19565	81517	12502	16542	19509	×	82500
Atuns — <i>Thons communs</i>	23510	35573	37558	23510	35573	37558	16565	13569	23596	23592	37538	51534
Bonitos e sarralhões — <i>Bonites et pélamides</i>	14577	15599	25501	14577	15599	25501	13590	12589	22565	21536	37594	51538
Grupo 37 — Cavalas — <i>Maquereaux espagnols</i>	6306	13589	17555	6306	13589	17555	10548	12531	20596	12598	12572	17515
Peixes-espada — <i>Jarretières</i>	55575	73563	110574	55575	73563	110574	112522	27566	41504	67547	67519	104522
Sardas — <i>Maquereaux</i>	8488	13575	23575	8488	13575	23575	×	47500	×	×	×	×
Grupo 38 — Cações, leitões e lizas — <i>Chiens de mer</i>	25466	21591	35530	25466	21591	35530	×	×	21525	×	×	×
Rais — <i>Rais</i>	31530	40570	50557	31530	40570	50557	7573	7597	11527	×	×	×
Divisão 4 — Crustáceos — Crustacés	146579	202531	289582	146579	202531	289582	143544	166517	305507	74549	×	×
Grupo 42 — Caranguejos — <i>Crabes</i>	×	59500	25588	×	40500	25500	×	×	124562	×	×	×
Santolas — <i>Araignées de mer</i>	100567	×	223527	110522	73576	237510	59596	69500	85500	×	×	×
Grupo 43 — Lagostas e lavagantes — <i>Langoustes et homards</i>	170524	301500	483536	103544	×	569587	179553	121501	299567	250500	×	×
Grupo 44 — Lagostins — <i>Langoustines</i>	274593	254520	288542	274580	254520	288542	220500	×	×	×	×	×
Grupo 45 — Camarões — <i>Crevettes</i>	183500	257500	321577	183500	257500	321577	×	×	×	×	×	×
Divisão 5 — Moluscos — Mollusques	47501	50503	94510	46575	49584	94568	54587	57565	79513	57587	×	144560
Grupo 53 — Ostras — <i>Huîtres</i>	18540	×	×	18540	×	×	—	—	—	—	—	—
Grupo 54 — Mexilhões — <i>Moules</i>	×	×	×	×	×	×	—	—	—	—	—	—
Grupo 56 — Amêijoas — <i>Palourdes</i>	98569	95571	48530	98569	95571	48530	—	—	—	—	—	—
Berbigões — <i>Coques</i>	4591	7522	7507	4591	7522	7507	—	—	—	—	—	—
Condélicas, conquilhas e cadellinhas — <i>Olives</i>	25587	27572	50544	25587	27572	50544	—	—	—	—	—	—
Grupo 57 — Chocos — <i>Seiches</i>	58571	75507	113590	58571	75507	113590	×	×	×	×	×	×
Lulas — <i>Encornets</i>	87536	128598	167561	87542	130570	190591	×	53504	82574	90582	×	144567
Polvos — <i>Pouilles</i>	50546	42541	103574	50526	42520	103571	63541	67520	106518	69585	×	127560
Divisão 7 — Animais aquáticos diversos — Animaux aquatiques divers	217575	230567	232500	217575	230567	232500	—	—	—	—	—	—
Lamprais — <i>Lamproies</i>	217575	230567	232500	217575	230567	232500	—	—	—	—	—	—

(a) Médias anuais ponderadas dos preços de venda nas lotas. — Moyennes annuelles pondérées des prix de vente à la criée.

28. — Preços médios mensais e anuais da pesca descarregada no Continente
 Prix moyens mensuels et annuels de la pêche déchargée sur le Continent

8. — Preços — Prix

Unidade — Unité: ESC/kg

1975-1979

Pescas Pêches	Janeiro Janvier	Fevereiro Février	Março Mars	Abril Avril	Mai Mai	Junho Juin	Julho Juillet	Agosto Août	Setembro Septembre	Outubro Octobre	Novembro Novembre	Dezembro Décembre	Média anual ponde- rada Moyenne annuelle pondérée
1	2	3	4	5	6	7	8	9	10	11	12	13	14
1. Pesca total, no Continente — Pêche totale sur le Continent (a)													
1975	10\$74	10\$86	10\$48	17\$55	12\$91	11\$96	16\$33	10\$07	9\$05	10\$21	11\$94	13\$22	* 13\$16
1976	10\$31	26\$08	20\$17	24\$00	21\$63	16\$41	15\$87	15\$34	16\$13	13\$95	16\$95	18\$77	* 20\$96
1977	24\$84	36\$49	31\$65	23\$67	18\$62	15\$59	17\$83	20\$42	16\$06	13\$03	19\$11	25\$48	* 23\$82
1978	31\$94	38\$93	34\$65	36\$13	46\$54	33\$05	30\$53	32\$44	20\$21	26\$71	25\$79	44\$92	34\$08
1979	44\$14	60\$97	40\$98	47\$52	40\$47	45\$54	54\$30	44\$47	38\$73	33\$70	34\$27	38\$72	44\$15
2. Pesca de arrasto, em Lisboa — Pêche au chalut à Lisboa													
1975	18\$80	17\$73	18\$64	18\$55	13\$72	12\$57	16\$04	10\$91	18\$18	15\$08	23\$67	21\$79	17\$30
1976	27\$54	26\$93	20\$55	17\$35	21\$70	16\$37	17\$62	18\$48	21\$01	22\$31	24\$40	20\$86	* 20\$09
1977	37\$53	40\$93	32\$02	18\$86	19\$94	18\$62	20\$88	30\$86	37\$68	27\$18	45\$28	54\$61	* 23\$82
1978	41\$53	34\$25	27\$38	26\$24	31\$95	30\$95	20\$34	27\$54	20\$06	39\$48	49\$10	71\$94	31\$72
1979	62\$84	48\$08	41\$92	42\$90	47\$60	×	89\$71	70\$06	74\$25	76\$10	70\$68	75\$98	47\$87
3. Sardinha — Sardine													
3.1. Total													
1975	4\$00	5\$78	7\$73	8\$01	4\$61	6\$06	5\$06	4\$24	3\$53	3\$57	3\$95	3\$01	4\$29
1976	6\$41	6\$60	9\$32	8\$28	8\$29	11\$26	7\$92	8\$38	8\$31	7\$17	7\$72	8\$60	7\$89
1977	10\$49	11\$44	12\$37	9\$81	10\$03	11\$00	11\$51	11\$10	7\$75	8\$12	7\$86	9\$03	9\$46
1978	13\$29	13\$50	9\$28	11\$51	9\$30	16\$81	26\$48	19\$33	14\$20	12\$14	9\$64	16\$43	14\$18
1979	17\$93	21\$12	18\$12	15\$35	15\$10	23\$93	25\$97	22\$75	16\$12	12\$65	12\$14	12\$77	16\$33
3.2. Sardinha vendida para fabrico — Sardine vendue pour la fabrication (b)													
1975	3\$88	5\$13	×	4\$90	4\$10	4\$85	4\$00	3\$04	3\$10	3\$10	3\$40	3\$53	3\$43
1976	4\$95	5\$10	4\$76	5\$58	6\$03	7\$50	5\$34	6\$50	6\$84	6\$52	7\$00	8\$06	6\$61
1977	9\$50	10\$48	9\$40	7\$72	7\$52	8\$69	8\$99	9\$90	7\$03	7\$62	7\$52	8\$19	8\$03
1978	12\$75	13\$23	8\$34	10\$86	12\$86	15\$04	19\$38	18\$11	12\$67	11\$64	11\$65	15\$92	13\$11
1979	19\$38	23\$74	19\$13	15\$93	16\$53	26\$78	32\$84	24\$11	18\$37	14\$58	13\$76	14\$36	18\$52
3.3. Sardinha vendida para consumo em Lisboa — Sardine vendue pour la consommation, à Lisboa (b)													
1975	3\$73	3\$10	5\$74	11\$18	7\$15	7\$05	5\$10	1\$01	3\$03	2\$33	1\$84	1\$13	4\$73
1976	3\$49	×	×	×	7\$09	×	14\$50	×	×	3\$65	10\$82	×	6\$02
1977	×	×	12\$25	9\$70	×	12\$30	11\$84	10\$82	×	×	10\$00	×	11\$58
1978	×	×	×	×	×	×	25\$00	11\$50	7\$85	7\$02	7\$55	×	8\$18
1979	×	×	17\$00	×	×	×	×	×	×	8\$00	6\$43	×	9\$73
3.4. Sardinha vendida para consumo em Matosinhos — Sardine vendue pour la consommation, à Matosinhos (b)													
1975	4\$08	×	×	×	×	×	4\$30	3\$71	4\$03	4\$20	5\$01	4\$45	4\$29
1976	7\$24	×	×	9\$59	8\$41	10\$75	7\$47	7\$89	8\$20	7\$86	8\$69	8\$84	8\$38
1977	11\$52	×	×	×	×	×	13\$02	13\$57	9\$53	10\$56	8\$57	8\$68	10\$44
1978	13\$48	×	×	11\$50	16\$30	18\$56	22\$58	21\$95	14\$02	9\$96	11\$83	15\$38	14\$63
1979	16\$50	×	×	×	×	30\$00	30\$03	19\$00	14\$95	13\$80	12\$37	13\$94	14\$92
4. Carapau e chicharro — Chinchard, petit et grand													
1975	9\$72	11\$78	11\$58	12\$24	11\$00	8\$77	8\$11	10\$32	9\$84	11\$59	10\$99	20\$87	16\$36
1976	12\$52	23\$67	16\$34	16\$49	18\$72	13\$43	12\$40	11\$65	11\$90	11\$58	14\$78	19\$12	* 16\$31
1977	22\$13	29\$34	24\$44	14\$39	16\$20	11\$65	13\$11	15\$74	15\$40	20\$44	22\$27	35\$37	* 18\$97
1978	37\$96	34\$89	30\$22	30\$12	34\$44	33\$30	34\$45	35\$19	38\$77	44\$97	48\$13	×	36\$32
1979	50\$90	53\$32	50\$20	44\$24	42\$73	49\$59	53\$44	52\$76	60\$01	49\$02	54\$36	53\$63	50\$73

(a) Não inclui a pesca do bacalhau — Non compris la pêche à la morue.

(b) Indica apenas a pesca descarregada pelas traineiras (grandes e pequenas) — Indique seulement la pêche déchargée par les traineaux (grands et petits).

9. — INDÚSTRIAS DIRECTAMENTE RELACIONADAS COM A PESCA

Industries en rapport direct avec la pêche

29. — Embarcações construídas (arqueadas) durante o ano

Embarcations construites (jaugées) pendant l'année

9. — Indústrias directamente relacionadas com a pesca — *Industries en rapport direct avec la pêche*

1979

Zona onde se efectuou a construção <i>Zone où a été effectuée la construction</i>	Total geral <i>Total général</i>		De madeira <i>En bois</i>						De ferro <i>En fer</i>			
			Total		Com motor <i>Avec moteur</i>		Sem motor <i>Sans moteur</i>		Com motor			
	n.º	tAB	n.º	tAB	n.º	tAB	n.º	tAB	n.º	tAB	1000 ESC	
1	2	3	4	5	6	7	8	9	10	11	12	
CONTINENTE, AÇORES E MADEIRA	1978	656	2 636	651	1 784	139	1 032	512	752	5	852	189 000
<i>CONTINENT, AÇORES ET MADÈRE</i>	1979	679	5 147	669	3 775	193	1 990	476	1 785	10	1 372	143 500
Continente	1978	606	2 570	601	1 718	130	1 001	471	717	5	852	189 000
	1979	612	5 086	602	3 714	189	1 976	413	1 738	10	1 372	143 500
Norte — <i>Nord</i>		330	2 815	320	1 443	149	1 250	171	184	10	1 372	143 500
Centro — <i>Centre</i>		158	1 940	158	1 940	32	710	126	1 230
Sul — <i>Sud</i>		124	331	124	331	8	7	110	324
Açores	1978	10	10	10	10	4	5	6	5
	1979	22	21	22	21	2	4	20	17
Madeira	1978	40	56	40	56	5	26	35	30
	1979	45	40	45	40	2	10	43	30

30. — Força motriz instalada durante o ano, nas embarcações construídas

Force motrice installée pendant l'année, sur les embarcations construites

9. — Indústrias directamente relacionadas com a pesca — *Industries en rapport direct avec la pêche*

1979

Zona de registo das embarcações <i>Zone d'inscription des embarcations</i>	Motores de propulsão <i>Moteurs de propulsion</i>						
	Total		Explosão <i>Explosion</i>		Combustão interna <i>Combustion interne</i>		
	n.º	cv	n.º	cv	n.º	cv	
1	2	3	4	5	6	7	
CONTINENTE, AÇORES E MADEIRA — <i>CONTINENT, AÇORES ET MADÈRE</i>	1978	217	15 763	74	475	143	15 288
	1979	264	27 506	105	1 436	159	26 070
Continente	1978	204	15 585	73	470	131	15 115
	1979	245	26 928	103	1 427	142	25 501
Norte — <i>Nord</i>		164	20 521	103	1 427	61	19 094
Centro — <i>Centre</i>		71	5 653	71	5 653
Sul — <i>Sud</i>		10	754	10	754
Açores	1978	8	67	1	5	7	62
	1979	17	538	2	9	15	529
Madeira	1978	5	111	5	111
	1979	2	40	2	40

10. — FOMENTO

Développement

31. — Repovoamento aquicola

Repeuplement aquicole

10. — Fomento — Développement

Unidade — Unid.: 1000

1974-1979

Ovos e peixes <i>Oeufs et poissons</i>	Total	Salmonídeos — <i>Salmones</i>				Ciprinídeos <i>Cyprins</i>	Centrarquídeos <i>«Centrarquídeos»</i>	Astacídeos
		Salmão <i>Salmon</i> <i>«Salmo salar»</i>	Truta arco-íris <i>Truite arc-en-ciel</i> <i>«Salmo irideus»</i>	Truta comum <i>Truite commune</i> <i>«Salmo fario»</i>	Truta marisca <i>Truite couquillage</i> <i>«Salmo trutta»</i>	Carpa <i>Carpe</i> <i>«Cyprinus carpio»</i>	Achigã <i>Achigan</i> <i>«Micropterus salmoides»</i>	Astacus
1	2	3	4	5	6	7	8	9
Ovos — Oeufs:								
1974	3 500	300	1 100	1 400	700
1975	2 479	300	1 155	724	300
1976	4 255	500	1 368	1 834	500	43	10	..
1977	3 615	300	910	1 595	500	150	60	..
1978	4 090	300	1 825	1 625	..	334	6	..
1979	2 240	..	545	1 687	8
Produzidos nos viveiros nacionais <i>Produits dans les viviers nationaux</i>								
Continente — <i>Continent</i>	2 103	..	408	1 687	8
Açores — <i>Açores</i>	67	..	67
Madeira — <i>Madère</i>	70	..	70
Importados — <i>Importés</i>								
Continente	1 600	300	1 000	300
Açores	80	..	60	20
Madeira
Pelxes lançados nas águas — <i>Poissons mis dans les eaux:</i>								
1974	1 988	110	602	1 250	4	20	2	..
1975	2 129	170	1 035	670	120	125	9	..
1976	1 417	153	518	628	96	18	4	..
1977	1 135	148	317	363	221	71	15	..
1978	1 200	37	298	729	..	132	4	..
1979	1 487	93	180	1 007	..	161	35	5
Continente	1 487	93	180	1 007	..	161	35	5
Açores	82	..	66	16
Madeira	5	..	5

Origem — *Source:* Direcção-Geral de Ordenamento e Gestão-Florestal — *Source:* «Direcção-Geral de Ordenamento e Gestão-Florestal».

32. — Programa de investimentos relativos à pesca

Programme d'investissement pour la pêche

10. — Fomento — Développement

Unidade — Unid.: 1 000 000 ESC

1979

Empreendimentos — <i>Entreprises</i>	Previsão <i>Prévision</i>		Despendido — <i>Dépensé</i>			Financiado — <i>Financié</i>			Taxa de realização <i>Taux de réalisation</i>	
	Inicial <i>Initiale</i>	Ajustada <i>Ajustée</i>	Total	Orçamento geral do Estado <i>(O. G. E.)</i>	Crédito interno	Total	Orçamento Geral do Estado	Crédito interno	[(4) : (2)] × 100	[(4) : (3)] × 100
TOTAL	3 210	3 034	524	524	—	524	524	—	16,3	17,3
Investigação e assistência técnica — <i>Recherche et assistance technique</i>	40	28	25	25	—	25	25	—	62,5	89,3
Apoio ao desenvolvimento económico da pesca — <i>Appui au développement économique de la pêche</i>	100	47	28	28	—	28	28	—	28,0	59,6
Programa de crédito e/ou de subsídios — <i>Programme de crédits et/ou de subsides</i>	2 821	2 821	397	397	—	397	397	—	14,1	14,1
Pesca costeira — <i>Pêche côtière</i>	1 424	1 403	135	135	—	135	135	—	9,5	9,6
Pesca do arrasto — <i>Pêche au chalut</i>	377	377	61	61	—	61	61	—	16,2	16,2
Pesca artesanal — <i>Pêche artisanale</i>	375	330	—	—	—	—	—	—	—	—
Pesca do atum — <i>Pêche du thon</i>	484	488	51	51	—	51	51	—	11,0	10,5
Pesca da sardinha — <i>Pêche de la sardine</i>	208	208	23	23	—	23	23	—	11,1	11,1
Pesca do largo — <i>Pêche en haute mer</i>	1 147	1 142	217	217	—	217	217	—	18,9	19,0
Pesca do arrasto	207	207	72	72	—	72	72	—	24,2	24,2
Pesca de redes de emalhar e cerco — <i>Pêche au filet et à la senne</i>	48	54	32	32	—	32	32	—	66,7	59,3
Pesca artesanal	228	217	21	21	—	21	21	—	9,2	9,7
Pesca do atum	473	473	91	91	—	91	91	—	19,2	19,2
Pesca da sardinha	101	101	1	1	—	1	1	—	1,0	1,0
Instalação para industrialização do pescado — <i>Installation pour l'industrialisation de la pêche</i>	250	276	45	45	—	45	45	—	18,0	16,3
Aquicultura — <i>Aquiculture</i>	37	21	21	21	—	21	21	—	56,8	100,0
Comercialização — <i>Commercialisation</i>	212	117	53	53	—	53	53	—	25,0	45,3

Origem — *Source:* Departamento Central do Planeamento.

11. — PRODUTO BRUTO E FORMAÇÃO BRUTA DE CAPITAL FIXO

Produit brut et formation brute de capital fixe

33. — Produto bruto da pesca, a preços correntes e a preços de 1963, no Continente

Produit brut de la pêche, aux prix courants et aux prix de 1963, sur le Continent

11. — Produto bruto e formação bruta de capital fixo — *Produit brut et formation brute de capital fixe*

Unidade — *Unité*: 1 000 000 ESC

1972-1976 (a)

Anos <i>Années</i>	A preços correntes <i>Aux prix courants</i>			A preços de 1963 <i>Aux prix de 1963</i>		
	Total	Pesca do bacalhau <i>Pêche de la morue</i>	Outras pescas <i>Autres pêches</i>	Total	Pesca do bacalhau	Outras pescas
1	2	3	4	5	6	7
1972	1 447	383	1 064	840	183	657
1973	1 974	303	1 671	1 203	145	1 058
1974	1 822	415	1 407	709	155	554
1975	2 121	633	1 488	670	160	510
1976	3 202	826	2 376	723	166	557

Nota: — Os valores constantes deste quadro resultam de estimativas que serão rectificadas sempre que se disponha de elementos de informação que a isso conduzam. Para informações de natureza metodológica ver o n.º 34 da série «Estudos». — *Note: — Les valeurs indiquées sur ce tableau proviennent d'évaluation qui seront rectifiées dès que l'on disposera des éléments d'information respectifs. Pour tous renseignements de nature méthodologique voir le n.º 34 de la série «Estudos».*

a) Não se publicam os cálculos relativos à formação de capital fixo e ao produto da pesca de 1977 a 1979, por continuar em curso o estudo de nova metodologia, além da actualização do ano escolhido para os cálculos a preços constantes. — *Il ne fut pas possible publier les données concernant la formation de capital fixe et le produit de la pêche de 1977 à 1979, dû au fait qu'une nouvelle méthodologie est encore à l'étude, outre l'actualisation de l'année choisie pour les calculs à des prix constants.*

34. — Formação bruta de capital fixo, a preços correntes e a preços de 1963, no Continente

Formation brute de capital fixe, aux prix courants et aux prix de 1963, sur le Continent

11. — Produto bruto e formação bruta de capital fixo — *Produit brut et formation brute de capital fixe*

Unidade — *Unité*: 1 000 000 ESC

1972-1976 (a)

Anos	A preços correntes <i>Aux prix courants</i>				A preços de 1963 <i>Aux prix de 1963</i>			
	Total	Construções <i>Constructions</i>	Material de transporte <i>Matériel de transport</i>	Material diverso <i>Matériel divers (b)</i>	Total	Construções	Material de transporte	Material diverso (a)
1	2	3	4	5	6	7	8	9
1972	551	20	1	530	408	14	1	393
1973	996	14	1	981	663	0	1	653
1974	307	11	1	295	160	6	1	153
1975	659	12	2	645	303	7	1	295
1976	829	11	8	810	290	3	3	293

Nota: — Ver nota no quadro anterior — *Voir note du tableau précédent.*

(a) Ver chamada (a) no quadro anterior. — *Voir la remarque (a) du tableau précédent.*

(b) Inclui embarcações — *Embarcations incluses.*

12. — ENSINO RELATIVO À PESCA

Enseignement relatif aux pêches

35. — Escolas de pesca existentes e respectivo movimento escolar

Écoles de pêche existantes et le mouvement scolaire respectif

12. — Ensino relativo às pescas — Enseignement relatif aux pêches

Cursos segundo as áreas geográficas <i>Cours par zones géographiques</i>	Escolas existentes <i>Écoles existantes</i> (a)	Alunos <i>Élèves</i>			Corpo docente <i>Corps d'enseignement</i>		
		Total	Inscritos <i>Inscrits</i>		Profesores <i>Professeurs</i>	Outros <i>Autres</i>	
			No 1.º ano (pela 1.ª vez) <i>En 1ère année (pour la 1ère fois)</i>	Que concluíram o curso <i>Ayant terminé la cours</i>			
1	2	3	4	5	6	7	
CONTINENTE, AÇORES E MADEIRA — <i>CONTINENT, AÇORES ET MADÈRE</i>	1969/70	14	• 440	384	278	51	33
	1970/71	14	• 419	305	246	53	38
	1971/72	14	• 425	350	267	52	39
	1972/73	14	• 473	423	265	54	37
	1973/74	13	• 436	433	130	48	42
	1974/75	x	x	x	x	x	x
	1975/76	x	x	x	x	x	x
	1976/77	x	x	x	x	x	x
	1977/78	1	74	74	..	8	3
	1978/79	1	• 100	57	34	12	3
Continente	1969/70	11	• 393	334	238	41	29
	1970/71	11	• 345	232	213	42	33
	1971/72	11	• 316	245	190	42	34
	1972/73	11	• 358	310	186	48	32
	1973/74	11	• 335	335	51	40	37
	1974/75	x	x	x	x	x	x
	1975/76	x	x	x	x	x	x
	1976/77	x	x	x	x	x	x
	1977/78	1	74	74	..	8	3
	1978/79	1	• 100	57	34	12	3
Açores	1969/70	2	• 34	33	20	8	1
	1970/71	2	• 50	50	23	8	2
	1971/72	2	• 91	91	61	8	2
	1972/73	2	• 93	93	63	3	2
	1973/74	1	• 76	76	63	4	2
	1974/75	x	x	x	x	x	x
	1975/76	x	x	x	x	x	x
	1976/77	x	x	x	x	x	x
	1977/78	x	x	x	x	x	x
	1978/79	x	x	x	x	x	x
Madeira	1969/70	1	• 22	17	20	2	3
	1970/71	1	• 15	14	10	3	3
	1971/72	1	• 18	14	16	2	3
	1972/73	1	• 22	20	16	2	3
	1973/74	1	• 25	22	22	4	3
	1974/75	x	x	x	x	x	x
	1975/76	x	x	x	x	x	x
	1976/77	x	x	x	x	x	x
	1977/78	x	x	x	x	x	x
	1978/79	x	x	x	x	x	x

(a) Algumas das escolas ministram mais de um curso — *Quelques des écoles subviennent plus d'un cours.*

Nota: As escolas de pesca encerraram em Abril de 1974 e não funcionaram nos anos lectivos de 1974 a 1977.

Note: Les écoles de pêche ont fermé en Avril 1974 et elle n'ont pas fonctionné pendant les années scolaires 1974 à 1977.

13. — BALANÇAS ALIMENTARES

Bilans alimentaires

36 — Balança alimentar do Continente. Série retrospectiva — *Bilan alimentaire du Continent. Série retrospective*

13. — Balanças alimentares — *Bilans alimentaires*

1973-1977

Anos e grupos de produtos alimentares <i>Années et groupes de produits alimentaires</i>	Capitação diária — <i>Consommation par tête</i>								
	Calorias (a) <i>Calories</i>			Proteínas <i>Protéides</i>			Gorduras <i>Graisses</i>		
	Total	De origem vegetal <i>D'origine végétal</i>	De origem animal <i>D'origine animal</i>	Total	De origem vegetal	De origem animal	Total	De origem vegetal	De origem animal
	Número — <i>Numéro</i>			g					
1	2	3	4	5	6	7	8	9	10
1973	3 158	2 600	558	92,0	49,8	42,2	102,6	62,9	39,7
1974	3 111	2 567	544	87,9	48,4	39,5	95,9	56,5	39,4
1975	3 010	2 449	561	86,4	46,0	39,8	97,9	56,5	41,4
1976	2 844	2 311	533	80,0	42,2	37,8	99,6	60,6	39,0
1977	3 025	2 450	575	83,7	45,0	38,7	105,9	64,5	41,4
I — Cereais — <i>Céréales</i> :									
1973	1 224	1 224	—	28,6	28,6	—	5,8	5,8	—
1974	1 277	1 277	—	29,1	20,1	—	5,8	5,8	—
1975	1 231	1 231	—	28,7	28,7	—	5,6	5,6	—
1976	1 097	1 097	—	25,5	25,5	—	5,1	5,1	—
1977	1 171	1 171	—	27,2	27,2	—	5,4	5,4	—
II — Produtos feculentos e amidos — <i>Produits féculents et amidons</i> :									
1973	245	245	—	6,7	6,7	—	0	0	—
1974	243	243	—	6,7	6,7	—	0	0	—
1975	219	219	—	5,9	5,9	—	0	0	—
1976	199	199	—	5,5	5,5	—	0	0	—
1977	207	207	—	5,3	5,3	—	0	0	—
III — Açúcares — <i>Sucres</i> :									
1973	322	322	—	0	0	—	0	0	—
1974	326	326	—	0	0	—	0	0	—
1975	304	304	—	0	0	—	0	0	—
1976	235	235	—	0	0	—	0	0	—
1977	320	320	—	0	0	—	0	0	—
IV — Leguminosas secas — <i>Légumineuses sèches</i> :									
1973	71	71	—	4,5	4,5	—	0,7	0,7	—
1974	50	50	—	3,3	3,3	—	0,6	0,6	—
1975	54	54	—	3,4	3,4	—	0,2	0,2	—
1976	46	46	—	3,1	3,1	—	0,6	0,6	—
1977	60	60	—	4,1	4,1	—	0,6	0,6	—
V — Produtos hortícolas — <i>Produits horticoles</i> :									
1973	107	107	—	8,2	8,2	—	1,2	1,2	—
1974	104	104	—	8,0	8,0	—	1,2	1,2	—
1975	94	94	—	7,2	7,2	—	1,1	1,1	—
1976	87	87	—	6,7	6,7	—	1,0	1,0	—
1977	96	96	—	7,3	7,3	—	1,1	1,1	—
VI — Frutos frescos, secos, secados — <i>Fruits frais, secs et séchés</i> :									
1973	159	159	—	1,5	1,5	—	3,0	3,0	—
1974	146	146	—	1,2	1,2	—	2,5	2,5	—
1975	144	144	—	1,2	1,2	—	2,6	2,6	—
1976	135	135	—	1,2	1,2	—	2,9	2,9	—
1977	101	101	—	1,0	1,0	—	2,6	2,6	—

(continua)

36 — Balança alimentar do Continente. Série retrospectiva
(continuação — *suite*)

13. — Balanças alimentares

1973-1977

Anos e grupos de produtos alimentares	Capitação diária								
	Calorias			Proteínas			Gorduras		
	Total	De origem vegetal	De origem animal	Total	De origem vegetal	De origem animal	Total	De origem vegetal	De origem animal
	Número			g					
1	2	3	4	5	6	7	8	9	10
VII — Carnes — Viandes :									
1973	143	—	143	15,7	—	15,7	8,9	—	8,9
1974	154	—	154	17,0	—	17,0	9,5	—	9,5
1975	157	—	157	17,0	—	17,0	9,9	—	9,9
1976	153	—	153	16,6	—	16,6	9,7	—	9,7
1977	176	—	176	18,0	—	18,0	9,9	—	9,9
VIII — Ovos — Oeufs :									
1973	16	—	16	1,3	—	1,3	1,2	—	1,2
1974	17	—	17	1,3	—	1,3	1,2	—	1,2
1975	15	—	15	1,1	—	1,1	1,1	—	1,1
1976	14	—	14	1,1	—	1,1	1,0	—	1,0
1977	16	—	16	1,3	—	1,3	1,2	—	1,2
IX — Pescado — Pêches :									
1973	102	—	102	16,9	—	16,9	3,7	—	3,7
1974	77	—	77	12,9	—	12,9	2,8	—	2,8
1975	78	—	78	12,9	—	12,9	3,0	—	3,0
1976	73	—	73	12,1	—	12,1	2,6	—	2,6
1977	65	—	65	10,7	—	10,7	2,6	—	2,6
X — Leite e queijo — Lait et fromage :									
1973	129	—	129	7,3	—	7,3	7,7	—	7,7
1974	130	—	130	7,3	—	7,3	7,8	—	7,8
1975	134	—	134	7,9	—	7,9	8,3	—	8,3
1976	124	—	124	7,0	—	7,0	7,4	—	7,4
1977	135	—	135	7,6	—	7,6	8,0	—	8,0
XI — Oleos e gorduras — Huiles et graisses :									
1973	634	466	168	1,0	o	1,0	70,0	61,8	18,2
1974	581	415	166	1,0	o	1,0	64,1	46,0	18,1
1975	574	397	177	1,1	o	1,1	63,2	44,1	19,1
1976	625	367	258	1,0	o	1,0	68,9	40,8	23,1
1977	674	491	183	1,1	o	1,1	74,8	54,5	19,8
XII — Outros produtos — Autres produits :									
1) Especiarias, coco, cacau, torrados e chá — <i>Épices, coco, cacao, torrifiés et thé :</i>									
1973	6	6	—	0,3	0,3	—	0,4	0,4	—
1974	6	6	—	0,2	0,2	—	0,4	0,4	—
1975	6	6	—	0,2	0,2	—	0,4	0,4	—
1976	6	6	—	0,2	0,2	—	0,4	0,4	—
1977	4	4	—	0,1	0,1	—	0,3	0,3	—
2) Bebidas — <i>Boissons :</i>									
1973	176	176	—	—	—	—	—	—	—
1974	267	267	—	—	—	—	—	—	—
1975	180	180	—	—	—	—	—	—	—
1976	202	202	—	—	—	—	—	—	—
1977	183	183	—	—	—	—	—	—	—

Nota — Para o cálculo das capitações tomou-se como população a meio do ano; — *Pour le calcul des capitações on a pris la population résidente au milieu de l'année:* 1973 - 8 046 000; 1974 - 8 358 000; 1975 - 8 891 000; 1976 - 9 038 000 - 1977 - 9 210 000.

(a) Por convenção internacional são excluídas as calorias correspondentes às bebidas alcoólicas — *Par accord international les calories provenant des boissons alcooliques sont exclues.*

ÍNDICE DE ASSUNTOS

Achigã — Vide Fomento.

Algas — Vide Plantas marinhas.

Âmbar cinzento:

Comércio externo, 22 e 24.
Produção, 21.

Artes de pesca:

Artes mais importantes que laboraram, 3.

Atum:

Artes utilizadas, 3.
Atum descarregado, 12 a 17.
Comércio com os Açores e Madeira, 28.
Comércio externo, 22 a 27.
Conservas, 29.
Pescadores matriculados, 3 e 8.

Bacalhau:

Artes utilizadas, 3.
Bacalhau descarregado, 3, 9, 10, 12, 13, 14,
15 e 19.
Comércio com os Açores e Madeira, 28.
Comércio externo, 22 e 25.
Pescadores matriculados, 3 e 8.
Produto bruto da pesca, 34.
Rendimento em seco, 19.

Balança alimentar. Série retrospectiva.

Do continente, 36 e 37.

Baleeiras — Vide Cetáceos.

Capital fixo — Vide Formação bruta de capital fixo.

Carapau:

Carapau descarregado, 9, 10, 12 a 16.
Comércio externo, 26.
Preços, 30 e 31.

Carpa — Vide Fomento.

Cetáceos:

Cetáceos capturados, 21.
Embarcações utilizadas, 6.
Pescadores matriculados, 8.
Produção de óleos, farinhas e âmbar cinzento, 21.

Comércio:

Comércio com os Açores e Madeira, 28.
Comércio externo, 22 a 27.

Conservas de peixe:

Comércio com os Açores e Madeira, 28.
Comércio externo, 23 e 26.
Produção, 29.

Contribuição industrial:

Pesca por meio de aparelhos, 2.

Coral e similares:

Comércio externo, 22 e 25.

Crustáceos:

Comércio externo, 22 e 25.
Conservas, 29.
Crustáceos descarregados, 9, 11 a 15 e 17.
Viveiros, 25.

Embarcações da pesca:

Construídas durante o ano, 32.
Existentes e em actividade, 4 e 5.
Naufragadas, 6.
Utilizadas na captura de cetáceos, 6.
Utilizadas nas artes mais importantes, 3.

Ensino relativo às pescas:

Escolas de pesca, 35.

Escolas — Vide Ensino relativo às pescas.

Esponjas naturais:

Comércio externo, 22 e 25.

Exportação — Vide Comércio externo.

Farinha:

De cetáceos:
Produção, 21.

De peixe:

Comércio com os Açores e Madeira, 28.
Comércio externo, 24 e 26.
Produção, 19 e 29.

Fomento:

Programa de investimentos relativos à pesca, 33.
Repovoamento aquícola, 33.

Força motriz nas embarcações de pesca:

Existente, 7.
Instalada durante o ano, 32.

Formação bruta de capital fixo:

A preços correntes e a preços de 1963, 34.

Guano de peixe:

Produção, 29.

Importação — Vide Comércio externo.

Indústrias:

Directamente relacionadas com a pesca, 19, 21, 29 e 32.

Instrução — Vide Ensino relativo às pescas.

Isco para pesca:

Comércio externo, 22 e 25.

Lanchas — Vide Cetáceos.

Melhoramento — Vide Fomento.

Moluscos:

Comércio com os Açores e Madeira, 28.
Comércio externo, 22 a 25.
Conservas, 29.
Moluscos descarregados, 9, 11 a 15 e 17.
Viveiros, 25.

Óleos e gorduras de peixe e cetáceos:

Comércio externo, 23 e 26.
Produção:

De cetáceos, 21.
De fígado de bacalhau, 19.
De outros peixes, 29.

Ovas de peixe:

Comércio externo, 22.

Ovos de peixe:

Produzidos e importados, 33.

Peles de peixe:

Comércio externo, 24 e 27.

Pesca de arrasto:

Artes que laboraram, 3.
Embarcações utilizadas, 3 e 6.
Pesca descarregada, 19.
Preços, 31.

Pescadores:

Inscritos nas artes mais importantes, 3.
Matriculados, 3 e 8.
Vítimas de acidentes, 8.

Pessoal de pesca — Vide Pescadores.

Piscicultura — Vide Fomento.

Plantas marinhas:

Apanha, 21.
Comércio com os Açores e Madeira, 28.
Comércio externo, 23 e 25.

População:

Residente e activa com profissão total e na pesca, 1.

Preços:

Da pesca descarregada, 30 e 31.

Produção:

Indústrias relacionadas com a pesca, 19, 21, 29 e 32.
Quantidades descarregadas, 3 e 9 a 20.

Produto bruto:

A preços correntes e a preços de 1963, 34.

Professores — Vide Ensino relativo às pescas.

Propriedade:

Pesca por meio de aparelhos:
Contribuição industrial, 2.

Redes para pesca:

Comércio externo, 24 e 27.

Rendimento:

Colectável da pesca por meio de aparelhos, 2.
Produto bruto da pesca, 34.

Repovoamento aquícola — Vide Fomento.

Sardinha:

Artes utilizadas, 3.
Comércio com os Açores e Madeira, 28.
Comércio externo, 22 e 25.
Conservas, 29.
Preços, 30 e 31.
Sardinha descarregada, 9, 10, 12 a 15, 17 e 20.

Solúveis de peixe:

Comércio externo, 24.

Truta — Vide Fomento.

Viveiros:

De crustáceos e moluscos, 20.

ÍNDICE SISTEMÁTICO

Nota introdutória	III
Plano	V
Conceitos e notas explicativas	VI e VII
Sinais convencionais	VII
Pesos e medidas	VIII
Factores de conversão	VIII
Cartas geográficas	IX a XXI

1. — POPULAÇÃO

1 — População residente e activa com profissão, total e na pesca, segundo a situação na profissão	1
---	---

2. — PROPRIEDADE

2 — Pesca por meio de aparelhos. Contribuição industrial (grupos A, B e C)	2
--	---

3. — ARTES. EMBARCAÇÕES. FORÇA MOTRIZ

3.1 — Artes

3 — Artes mais importantes que laboraram	3
--	---

3.2 — Embarcações

4 — Embarcações de pesca existentes e em actividade, por zonas de matrícula, segundo o sistema de propulsão e a tonelagem	4
5 — Embarcações de pesca existentes e em actividade, segundo o sistema de propulsão, por zonas e capitánias de matrícula	5
6 — Esforço de pesca das embarcações utilizadas na pesca de arrasto	6
7 — Embarcações utilizadas na captura de cetáceos	6
8 — Embarcações naufragadas	6

3.3 — Força motriz

9 — Força motriz instalada nas embarcações, registadas e em actividade, segundo a zona de registo	7
---	---

4. — PESSOAL

10 — Pescadores matriculados, em 31/VII e 31/XII, segundo as modalidades de pesca e as idades por zonas de matrícula	8
11 — Vítimas de acidentes no trabalho e dias de incapacidade, segundo as causas e as idades, por zonas de matrícula	8

5. — PRODUÇÃO

12 — Pesca descarregada. Resumo geral	9
13 — Pesca descarregada, segundo as espécies	10-11
14 — Pesca descarregada por zonas marítimas ou ilhas e nos principais portos, segundo as espécies	12 a 15
15 — Pesca artesanal descarregada, segundo as espécies	16 e 17
16 — Pesca artesanal descarregada, segundo os portos	18
17 — Bacalhau descarregado, segundo os portos de descarga	19

TABLES DES MATIÈRES

Págs.
Pages

Note d'introduction.	III
Plan.	V
Définitions et notes explicatives.	VI e VII
Signes conventionnels.	VII
Poids et mesures.	VIII
Facteurs de conversion.	VIII
Cartes géographiques.	IX a XXI

1. — POPULATION

1 — Population résidante et active ayant une profession, totale et dans la pêche, suivant la situation professionnelle.	1
---	---

2. — PROPRIÉTÉ

2 — Pêche au moyen d'instruments. Contribution industrielle (groupes A, B et C).	2
--	---

3. — ENGINES DE PÊCHE. EMBARCATIONS. FORCE MOTRICE

3.1 — Engins de pêche

3 — Engins de pêche les plus importants utilisés.	3
---	---

3.2 — Embarcations

4 — Embarcations de pêche existantes et en activité, par zones d'inscription, suivant le système de propulsion et le tonnage.	4
5 — Embarcations de pêche existantes et en activité, suivant le système de propulsion, par zones et capitaineries d'inscription.	5
6 — Effort de pêche des embarcations occupées à la pêche au chalut	6
7 — Embarcations occupées à la capture des cétacés.	6
8 — Embarcations naufragées.	6

3.3 — Force motrice

9 — Force motrice installée sur les embarcations, enregistrées et en activité, suivant la zone d'enregistrement.	7
--	---

4. — PERSONNEL

10 — Pêcheurs enregistrés, les 31-VII et 31-XII, suivant les modalités de pêche et les âges par zones d'enregistrement.	8
11 — Victimes d'accidents du travail et jours d'incapacité respectifs, suivant les motifs et les âges, par zones d'enregistrement.	8

5. — PRODUCTION

12 — Pêche déchargée. Résumé général.	9
13 — Pêche déchargée, par espèces.	10-11
14 — Pêche déchargée par zones maritimes ou îles et dans les principaux ports, par espèces.	12 a 15
15 — Pêche artisanale déchargée, par espèces.	16 e 17
16 — Pêche artisanale déchargée, dans les ports.	18
17 — Morue déchargée, selon les ports de déchargement.	19

	Págs.
18 — Pesca de arrasto descarregada no Continente, segundo as espécies	19
19 — Sardinha descarregada pelas traineiras (grandes e pequenas), no Continente	20
20 — Viveiros de moluscos e crustáceos, no Continente	20
21 — Captura de cetáceos	21
22 — Apanha de plantas marinhas destinadas à indústria	21

6. — COMÉRCIO

23 — Importação de produtos da pesca ou relacionados com esta actividade	22 a 24
24 — Exportação de produtos da pesca ou relacionados com esta actividade	25 a 27
25 — Principais produtos da pesca, transportados entre o Continente, Açores e Madeira	28

7. — CONSUMO

26 — Consumo de matérias-primas provenientes da pesca pelas indústrias transformadoras e produções obtidas	29
--	----

8. — PREÇOS

27 — Preços médios anuais da pesca descarregada	30
28 — Preços médios mensais e anuais da pesca descarregada no Continente	31

9. — INDÚSTRIAS DIRECTAMENTE RELACIONADAS COM A PESCA

29 — Embarcações construídas (arqueadas) durante o ano	32
30 — Força motriz instalada durante o ano nas embarcações, construídas.	32

10. — FOMENTO

31 — Repovoamento aquícola	33
32 — Programa de investimentos relativos à pesca	33

11. — PRODUTO BRUTO E FORMAÇÃO BRUTA DE CAPITAL FIXO

33 — Produto bruto da pesca, a preços correntes e a preços de 1963, no Continente	34
34 — Formação bruta de capital fixo, a preços correntes e a preços de 1963, no Continente	34

12. — ENSINO RELATIVO ÀS PESCAS

35 — Escolas de pesca existentes e respectivo movimento escolar	35
---	----

13. — BALANÇAS ALIMENTARES

36 — Balança alimentar do Continente. Série retrospectiva	36 e 37
Índice de assuntos	38 e 39
Índice sistemático	40 e 41
Publicações estatísticas portuguesas contendo dados relativos à pesca	42

18 — Pêche au chalut déchargée sur le Continent, par espèces.
19 — Sardine déchargée par les traineaux (grands et petits) dans le Continent.
20 — Viviers de mollusques et crustacés, dans le Continent.
21 — Capture de cétacés.
22 — Récolte de plantes marines destinées à l'industrie.

6. — COMMERCE

23 — Importation de produits de la pêche ou en relation avec cette activité.
24 — Exportation de produits de la pêche ou en relation avec cette activité.
25 — Principaux produits de la pêche, transportés entre le Continent, Azores et Madère

7. — CONSOMMATION

26 — Consommation de matières premières provenant de la pêche par les industries manufacturières et produits obtenus.

8. — PRIX

27 — Prix moyens annuels de la pêche déchargée.
28 — Prix moyens mensuels et annuels de la pêche déchargée sur le Continent.

9. — INDUSTRIES EN RAPPORT DIRECT AVEC LA PÊCHE

29 — Embarcations construites (jaugées) pendant l'année.
30 — Force motrice installée pendant l'année sur les embarcations, construites.

10. — DÉVELOPPEMENT

31 — Repeuplement aquícole.
32 — Programme d'investissement pour la pêche

11. — PRODUIT BRUT ET FORMATION BRUTE DE CAPITAL FIXE

33 — Produit brut de la pêche, aux prix courants et aux prix de 1963, sur le Continent.
34 — Formation brute de capital fixe, aux prix courants et aux prix de 1963, sur le Continent.

12. — ENSEIGNEMENT RELATIF AUX PÊCHES

35 — Écoles de pêche existantes et le mouvement scolaire respectif.

13. — BILANS ALIMENTAIRES

36 — Bilan alimentaire du Continent
Table alphabétique des matières.
Table des matières.
Publications statistiques portugaises qui contiennent des données relatives à la pêche.

Publicações estatísticas portuguesas contendo dados relativos à pesca

Publications statistiques portugaises qui contiennent des données relatives à la pêche

- I. — Da Direcção de Pescarias — Ministério da Marinha
- ESTATÍSTICA DAS PESCAS MARÍTIMAS (*anual*) — De 1896 a 1966
- II. — Do Instituto Nacional de Estatística — Presidência do Conselho (*a*)
- ANUÁRIO ESTATÍSTICO — Desde 1934
 - BOLETIM MENSAL, — Desde 1934 a 1967
 - BOLETIM MENSAL DAS ESTATÍSTICAS DA AGRICULTURA E DA PESCA — Desde 1976
 - BOLETIM MENSAL DE ESTATÍSTICA — Desde Janeiro de 1968
 - BOLETIM TRIMESTRAL DAS ESTATÍSTICAS DA AGRICULTURA E DAS PESCAS — Desde 1975
 - ESTATÍSTICAS AGRÍCOLAS E ALIMENTARES (*anual*) — De 1965 a 1968
 - ESTATÍSTICA INDUSTRIAL, (*anual*) — De 1943 a 1964
 - ESTATÍSTICAS DA ORGANIZAÇÃO CORPORATIVA E PREVIDÊNCIA (*anual*) — Desde 1938.
 - ESTATÍSTICAS DA PESCA (*anual*) — Desde 1969
 - ESTATÍSTICAS DAS SOCIEDADES (*anual*) — Desde 1937
- (*a*) Ministério das Finanças até 31 de Julho de 1950

Publicações periódicas e seriadas do INSTITUTO NACIONAL DE ESTATÍSTICA

Publications périodiques et séries de l'INSTITUT NATIONAL DE STATISTIQUE

MENSAIS

BOLETIM MENSAL DE ESTATÍSTICA
BOLETIM MENSAL DAS ESTATÍSTICAS DA AGRICULTURA E DA PESCA
BOLETIM MENSAL DAS ESTATÍSTICAS DO COMÉRCIO EXTERNO
BOLETIM MENSAL DAS ESTATÍSTICAS INDUSTRIAIS
ESTADO DAS CULTURAS E PREVISÃO DAS COLHEITAS
ÍNDICES DE PRODUÇÃO INDUSTRIAL
ÍNDICES DE PREÇOS NO CONSUMIDOR E PREÇOS MÉDIOS DE ALGUNS PRODUTOS ALIMENTARES E BEBIDAS

TRIMESTRAIS

BOLETIM TRIMESTRAL DAS ESTATÍSTICAS MONETÁRIAS E FINANCEIRAS
INQUÉRITO TRIMESTRAL DE CONJUNTURA À INDÚSTRIA TRANSFORMADORA. RELATÓRIO DE SÍNTESE
BOLETIM TRIMESTRAL DE ESTATÍSTICA — Região Autónoma da Madeira
BOLETIM TRIMESTRAL DE ESTATÍSTICA — Delegação de Ponta Delgada

SEMESTRAIS

INQUÉRITO PERMANENTE AO EMPREGO

ANUAIS

ANUÁRIO ESTATÍSTICO
ESTATÍSTICAS AGRÍCOLAS
ESTATÍSTICAS DE SEGURANÇA SOCIAL, ASSOCIAÇÕES SINDICAIS E PATRONAIS
ESTATÍSTICAS DO COMÉRCIO EXTERNO
ESTATÍSTICAS DA CONSTRUÇÃO E DA HABITAÇÃO
ESTATÍSTICAS DAS CONTRIBUIÇÕES E IMPOSTOS
ESTATÍSTICAS DEMOGRÁFICAS
ESTATÍSTICAS DA EDUCAÇÃO
ESTATÍSTICAS DA ENERGIA
ESTATÍSTICAS DAS FINANÇAS PÚBLICAS
ESTATÍSTICAS INDUSTRIAIS
Volume I: Indústrias Extractivas, Electricidade, Gás, Água
Volume II: Indústrias Transformadoras
ESTATÍSTICAS MONETÁRIAS E FINANCEIRAS
ESTATÍSTICAS DA PESCA
ESTATÍSTICAS DA SAÚDE
ESTATÍSTICAS DAS SOCIEDADES
ESTATÍSTICAS DOS TRANSPORTES E COMUNICAÇÕES
ESTATÍSTICAS DO TURISMO
CONTAS NACIONAIS
PRINCIPAIS SOCIEDADES

BIENAIAS

ESTATÍSTICAS DA JUSTIÇA

DECENAIAS

RECENSEAMENTO AGRÍCOLA (1968)
INQUÉRITO ÀS DESPESAS FAMILIARES (1973/74)
RECENSEAMENTO À DISTRIBUIÇÃO E SERVIÇOS (1969)
RECENSEAMENTO INDUSTRIAL (1972)
RECENSEAMENTO DA POPULAÇÃO E DA HABITAÇÃO (1970)
INQUÉRITO AOS TRANSPORTES (1975)

NÃO PERIÓDICAS

SÉRIE DIVULGAÇÃO (n.º 1 — Sistema Estatístico Nacional — 4.ª Edição)
SÉRIE DOCUMENTOS (n.º 6 — Classificação por Grandes Categorias Económicas)
SÉRIE ESTATÍSTICAS NACIONAIS (n.º 9 — Súmula Estatística dos Açores 1970/1975). Vol. I — Demografia
SÉRIE ESTIMATIVAS PROVISÓRIAS (n.º 4 — Estimativa Provisória do Produto Bruto e do Consumo de Cereais no Continente — 1938 e 1947 a 1965)
SÉRIE ESTUDOS (n.º 55 — 1979 — Ano Internacional da Criança — Colectânea de dados estatísticos relativos à situação da criança)
SÉRIE LEGISLAÇÃO (n.º 3 — Legislação Estatística)
SÉRIE NORMAS (n.º 8 — Classificação Nacional de Mercadorias para as Estatísticas do Comércio Externo — CMCE)
SÉRIE RETROSPECTIVA (n.º 3 — Turismo (1946/1975). Região Autónoma da Madeira

PUBLICAÇÕES DOS CENTROS DE ESTUDOS

REVISTA DO CENTRO DE ESTUDOS DEMOGRÁFICOS (n.º 22)
REVISTA DO CENTRO DE ESTUDOS ECONÓMICOS (n.º 21)
CADERNOS DO CENTRO DE ESTUDOS DEMOGRÁFICOS (n.º 5 — Tábuas abreviadas de mortalidade globais e regionais)

Nota: Nas publicações decenais indica-se o último ano em que se efectuou o Recenseamento ou Inquérito. Nas publicações «não periódicas» e nas dos Centros de Estudos faz-se referência ao último número publicado.

Remarque: Dans les publications décennales on indique la dernière année où on a effectué le recensement ou l'enquête. Dans les publications «non périodiques» et dans celles des Centres d'Études on mentionne le dernier numéro publié.

DEPÓSITO E VENDA

Dépôt et vente

NO INSTITUTO NACIONAL DE ESTATÍSTICA
AVENIDA ANTÓNIO JOSÉ DE ALMEIDA
1078 LISBOA CODEX

NA IMPRENSA NACIONAL - CASA DA MOEDA
LIVRARIA DO ESTADO
RUA MARQUÊS DE SÁ DA BANDEIRA, 16-A
1000 LISBOA

PORTUGAL

