

Portugal

INSTITUTO NACIONAL DE ESTATÍSTICA

Statistiques de
la Pêche

Continent, Açores et Madère

Estatísticas da Pesca

Continente, Açores e Madeira

1983

<i>DIRECTOR</i>	- PRESIDENTE DO CONSELHO DE DIRECÇÃO <i>Dr. José Francisco Graça Costa</i>
<i>PROPRIETÁRIO</i>	- INSTITUTO NACIONAL DE ESTATÍSTICA
<i>SEDE</i>	<i>Avenida António José de Almeida, 5</i> <i>1078 Lisboa Codex</i>
<i>COMPOSTO E IMPRESSO</i>	- PAPELARIA FERNANDES, S. A. R. L. <i>Largo do Rato, 13 - 1296 Lisboa Codex</i>



NOTA INTRODUTÓRIA

NOTE D'INTRODUCTION

O presente volume das «Estatísticas da Pesca», referente a 1983, apresenta-se com estrutura idêntica à do volume anterior.

Os esforços desenvolvidos no sentido de se antecipar a data de divulgação dos dados anuais das estatísticas da pesca permitiram que este volume tenha sido publicado decorridos menos de dois meses sobre a data da edição do volume anterior. Todavia, nem todos os capítulos puderam ser actualizados por dependerem da produção de dados estatísticos respeitantes a outros ramos de actividade, que não foi possível obter em tempo útil. Estão nestas condições os capítulos do Consumo, das Contas Económicas da Pesca e da Balança Alimentar.

Como habitualmente, para elaboração dos dados contidos neste volume o INE contou com a colaboração de diversas entidades ligadas ao sector da pesca, nomeadamente a Secretaria de Estado das Pescas, as Capitánias e Delegações Marítimas, a Comissão Reguladora do Comércio do Bacalhau, as Mútuas de Pescadores e ainda as empresas armadoras que forneceram os dados relativos à actividade das respectivas embarcações. A todas o INE expressa os seus agradecimentos.

Quaisquer críticas ou sugestões que visem melhorar esta publicação serão bem recebidas pelo INE.

Novembro de 1984

Le présent volume des «Statistiques de la Pêche» concernant l'année 1983 a une structure pareille à celle du volume précédent.

Les efforts pour faire publier plus tôt les données annuelles des statistiques de la pêche ont permis la publication de ce volume moins de deux mois après la date d'édition du volume précédent. Cependant, pas tous les chapitres ont été actualisés car ils dépendent de la production de données statistiques concernant autres branches d'activité, ce qu'il n'a pas été possible d'obtenir en temps. Dans ces conditions sont les chapitres de la Consommation, des Comptes Economiques de la Pêche et du Bilan Alimentaire.

Comme d'habitude, pour l'élaboration des données contenues dans ce volume l'INS a eu la collaboration de divers organismes liés au secteur de la pêche, notamment: le Secrétariat d'État des Pêches, les Capitaineries et Délégations Maritimes, la Commission de Contrôle du Commerce de la Morue, les Mutuelles de Pêcheurs et encore les Armateurs, qui ont fourni les données concernant l'activité de leurs navires. À tous, l'INS exprime ses remerciements.

L'INS sera reconnaissant à tous ceux qui voudront bien lui faire parvenir leurs critiques ou suggestions capables de contribuer à améliorer cette publication.

Novembre 1984



PLANO

PLAN

CONCEITOS E NOTAS EXPLICATIVAS

SINAIS CONVENCIONAIS

PESOS E MEDIDAS

FACTORES DE CONVERSÃO

CARTAS GEOGRÁFICAS

1. – POPULAÇÃO

2. – PROPRIEDADE

3. – ARTES. EMBARCAÇÕES. FORÇA MOTRIZ

3.1 – Artes

3.2 – Embarcações

3.3 – Força motriz

4. – PESSOAL

5. – PRODUÇÃO

6. – COMÉRCIO

7. – CONSUMO

8. – PREÇOS

9. – INDÚSTRIAS DIRECTAMENTE RELACIONADAS COM

A PESCA

10. – FOMENTO

11. – ENSINO RELATIVO A PESCA

12. – CONTAS ECONÓMICAS

13. – BALANÇAS ALIMENTARES

DÉFINITIONS ET NOTES EXPLICATIVES

SIGNES CONVENTIONNELS

POIDS ET MESURES

FACTEURS DE CONVERSION

CARTES GÉOGRAPHIQUES

1. – POPULATION

2. – PROPRIÉTÉ

3. – ENGINES DE PÊCHE. EMBARCATIONS. FORCE MOTRICE

3.1 – Engins de pêche

3.2 – Embarcations

3.3 – Force motrice

4. – PERSONNEL

5. – PRODUCTION

6. – COMMERCE

7. – CONSOMMATION

8. – PRIX

9. – INDUSTRIES EN RAPPORT DIRECT AVEC LA PÊCHE

10. – DÉVELOPPEMENT

11. – ENSEIGNEMENT RELATIF AUX PÊCHE

12. – COMPTES ÉCONOMIQUES

13. – BILANS ALIMENTAIRES

Conceitos e notas explicativas

Définitions et notes explicatives

Arte — Engenho utilizado para pescar (no caso dos anzóis cada 1000 anzóis são considerados uma arte).

Captura bruta — Peso do pescado extraído do mar (corresponde ao peso vivo).

Captura devolvida — Parte da captura bruta devolvida ao mar, no local da pesca, sob a forma de pescado inteiro.

Captura nominal — Peso vivo correspondente aproximadamente à pesca descarregada. A sua determinação faz-se normalmente pela aplicação de factores de conversão.

Captura retida — Parte da captura bruta não devolvida ao mar.

Dia de pesca — Aquele em que efectivamente o navio pescou; o facto de o produto da pesca ser nulo não exclui a sua contagem como dia de pesca.

Embarcação de pesca — Veículo de transporte das artes, pessoal e peixe.

Esforço da pesca — Conjunto de medidas e valores que definem a actividade numa unidade de pesca num determinado período.

Lanço — Uso da arte.

Não pescadores — Pessoal que não exerce a sua actividade directamente na pesca. Os capitães e os pilotos são considerados pescadores.

N.º de dias de pesca — Número de dias completos (das 00.00 às 24.00 horas) em que o navio esteve nos pesqueiros com o intuito de pescar, descontando porém não só o tempo de trajecto de e para os portos e entre pesqueiros, mas também o tempo perdido em atrasos provocados por condições meteorológicas desfavoráveis, por avarias ou outros factores.

N.º de dias no pesqueiro — Número de dias completos (das 00.00 às 24.00 horas) em que o navio esteve efectivamente nos pesqueiros independentemente dos motivos por que neles permaneceu (avaría, mau tempo, etc.).

N.º de lanços — Número de vezes que a arte foi usada.

Pesca capturada — Vide «Captura nominal».

Pesca costeira — Pesca efectuada para além da área da Capitania ou Delegação Marítima de registo da embarcação, mas à vista da costa.

Engin — Matériel utilisé pour pêcher. (Dans le cas des hameçons, chaque millier d'hameçons équivaut à un engin).

Capture brute — Poids du poisson extrait de la mer (correspondant au poids de la pêche vivante).

Capture rejetée — Partie de la capture brute rejetée à la mer, sur le lieu de pêche, sous la forme de poissons entiers.

Capture nominale — Poids de la pêche vivante correspondant approximativement à la pêche déchargée. Sa détermination se fait normalement par l'application de facteurs de conversion.

Capture conservée — Partie de la capture brute non rejetée à la mer.

Jour de pêche — Le jour où le bateau a effectivement pêché; le fait que le produit de la pêche peut être nul, n'exclut pas qu'il soit considéré comme jour de pêche.

Embarcation de pêche — Véhicule de transport du matériel de pêche, du personnel et des poissons.

Effort de pêche — Ensemble de mesures et de valeurs définissant l'activité d'une unité de pêche dans une période déterminée.

Lancer — Usage du matériel utilisé pour pêcher.

Non pêcheurs — Personnel qui n'exerce pas son activité directement dans la pêche. Les capitaines et les pilotes sont considérés comme pêcheurs.

N.º des jours de pêche — Nombre de jours complets (de 00.00 heure à 24.00 heures) pendant lesquels le bateau a été dans les pêcheries avec l'intention de pêcher, il faut décompter cependant, non seulement de temps du trajet aller et retour aux ports et entre les pêcheries, mais aussi le temps perdu en retards provoqués par des conditions atmosphériques défavorables, par des avaries ou autres facteurs.

N.º des jours de pêcherie — Nombre de jours complets (de 00.00 heure à 24.00 heures) dans lesquels le bateau a effectivement été dans les pêcheries indépendamment des motifs pour lesquels il a été immobilisé (avarie, mauvais temps, etc.).

N.º des lancés — Nombre de fois que le matériel a été employé.

Pêche capturée — Voir «Captura nominal».

Pêche côtière — Pêche effectuée au-delà de l'aire de la Capitainerie ou Délégation Maritime d'enregistrement de l'embarcation, mais en vue de la côte.

Pesca descarregada — Peso do pescado e produtos da pesca descarregados. Representa o peso líquido no momento da descarga do peixe e outros produtos da pesca (eviscerados, cortados em filetes, congelados, salgados, fumados, secos, em latas, etc.).

Pesca local — Pesca praticada nas águas da capitania ou delegação onde as embarcações estão registadas.

Pescadores — Pessoal que exerce a sua actividade directamente na pesca, incluindo os capitães e os pilotos.

Porto de registo — Local (Capitania ou Delegação Marítima) onde a embarcação está registada.

Quantidades baldeadas — Vide «Captura devolvida».

Tonelagem de arqueação bruta (tAB) — Volume interno total do casco do navio e das superestruturas (compreende todos os espaços relacionados ou destinados a carga, passageiros e tripulação, à navegação, T. S. F., porões e tanques) expresso numa unidade chamada tonelada de arqueação bruta (igual a 2,832 m³ ou 100 pés cúbicos ingleses).

Tripulantes — Pessoal não classificado como pescador.

Unidade pescando — Unidade incluindo pessoal, embarcação e artes empregadas na pesca.

Zona de descarga — Local da costa onde é descarregado o peixe capturado.

Zona de pesca — Local no mar onde se efectua a captura.

Pêche déchargée — Poids du poisson et des produits de la pêche déchargés. Elle représente le poids net au moment du déchargement du poisson et des autres produits de la pêche (étripés, découpés en filets, congelés, salés, fumés, séchés, mis en boîte, etc.).

Pêche locale — Pêche pratiquée dans les eaux de la capitainerie ou délégation où les embarcations sont enregistrées.

Pêcheurs — Personnel qui exerce son activité directement dans la pêche, y compris les capitaines et les pilotes.

Port d'enregistrement — Lieu (Capitainerie ou Délégation Maritime) où l'embarcation est enregistrée.

Quantité transvasée — Voir «Capture rejetée».

Tonnage de jauge brut (tAB) — Volume interne total de la coque du bateau et des superstructures (comprenant tous les espaces relatifs ou destinés à la charge, aux passagers et à l'équipage, à la navigation à la T. S. F., à la cale et aux réservoirs), exprimée dans une unité destinée à jauger un tonnage (égale à 2,832 m³ ou 100 pieds-cubes britanniques).

Équipage — Personnel non classifié comme pêcheur.

Unité qui pêche — Unité comprenant le personnel, l'embarcation et le matériel employé dans la pêche.

Zone de déchargement — Lieu de la côte où est déchargé le poisson capturé.

Zone de pêche — Endroit en mer où est effectuée la capture.

SINAIS CONVENCIONAIS

Signes conventionnels

- ... — Confidencial (dados individuais sujeitos a segredo estatístico) — *Confidentiel (données individuelles assujetties au secret statistique)*
- O fenómeno não existe — *Le phénomène n'existe pas*
- .. — Resultado nulo — *Résultat nul*
- o — Resultado inferior ao módulo adoptado — *Résultat inférieur à l'unité adoptée*
- x — Resultado ignorado — *Résultat inconnu*
- n — Resultado não apurado — *Résultat n'ayant pas fait l'objet du dépouillement*
- '' — Resultado de estimativa — *Résultat d'évaluation*
- * — Total não correspondendo à soma das parcelas indicadas — *Le total ne correspond pas à l'addition des données indiquées*
- * — Dados rectificadados — *Rectifié*
- n. e. — Não especificado — *Non mentionné*
- n.º — Número — *Nombre*
- p — Peso — *Poids*
- ESC — Escudo — *«Escudo»*
- h — Hora — *Heure*
- cv — Cavalo-vapor — *Cheval-vapeur*
- kwh — Quilovátios-hora — *Kilowatts-heure*
- tAB — Tonelagem de arqueação bruta — *Tonnage de jauge brut*

Além destes sinais, são empregados os símbolos do sistema métrico decimal — *Outre ces signes, on emploie les symboles du système métrique décimal.*

PESOS E MEDIDAS

Poids et mesures

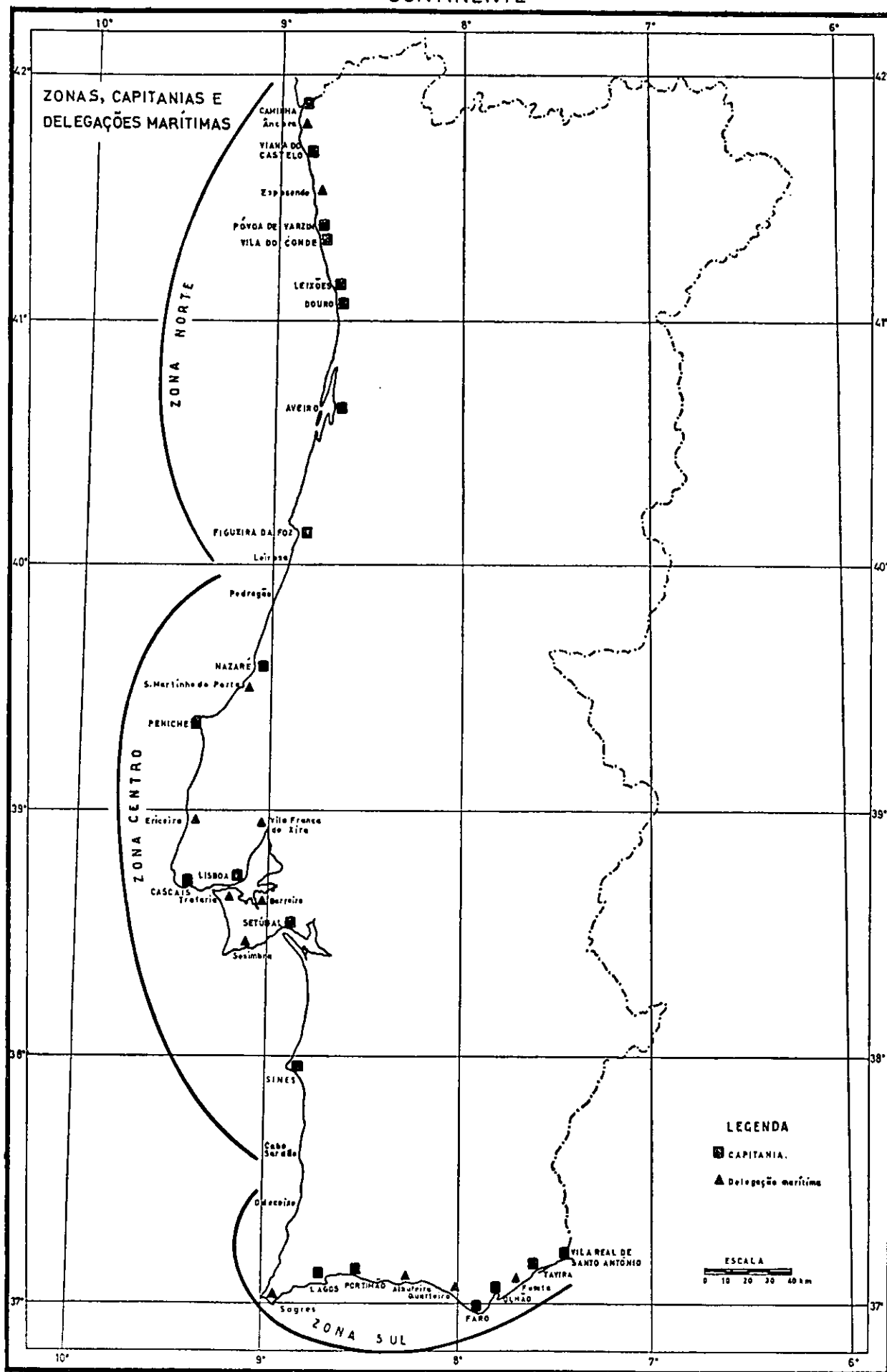
Produtos - Produits	Unidade - Unité	Equivalência - Équivalence (kg)
1	2	3
CRUSTÁCEOS - CRUSTACÉS		
<i>Lagostas frescas - Langoustes fraîches</i>		
com 20 cm - de 20 cm	Unidade	0,5
com 25 cm - » 25 cm	»	1,0
com 30 cm - » 30 cm	»	1,6
MOLUSCOS - MOLLUSQUES		
<i>Ameijoas - Palourdes</i>		
com 3 cm - de 3 cm	Milhar - Mille	10,0
com 3,5 cm - » 3,5 cm	» »	12,5
com 4 cm - » 4 cm	» »	25,0
<i>Ostras - Huîtres</i>		
com 5 cm - de 5 cm	Milhar	25,0
com 6 cm - » 6 cm	»	35,0
com 7 cm - » 7 cm	»	47,0


FACTORES DE CONVERSÃO

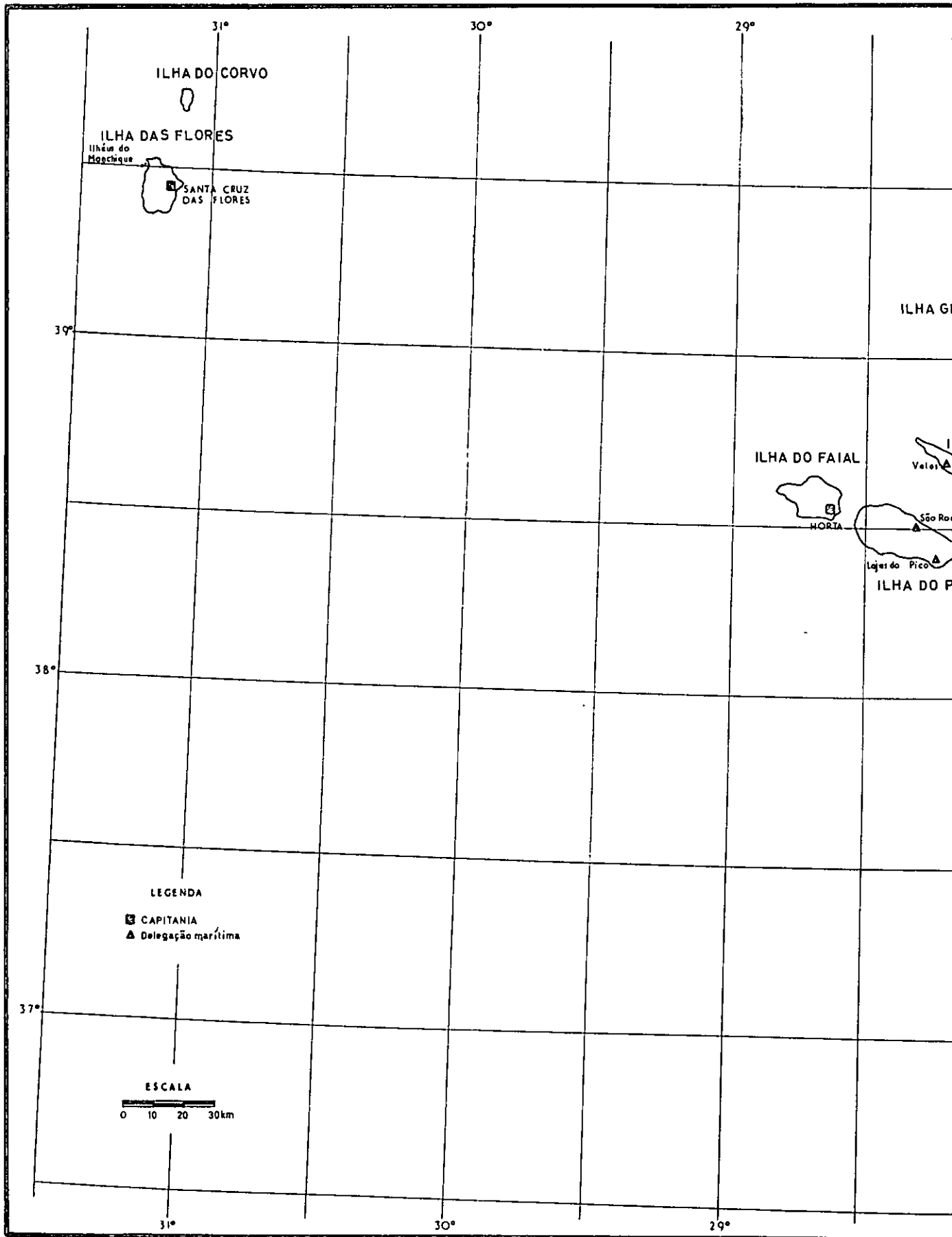
Facteurs de conversion

Produtos - Produits	Unidades - Unités	Equivalência aproximada - Équivalence approximative
1	2	3
Peixes - Poissons		
Bacalhau - <i>Morue</i>	1 kg de bacalhau fresco - <i>de morue fraîche</i>	0,333 kg de bacalhau salgado verde
Bacalhau	1 kg de bacalhau salgado verde - <i>de morue salée verte</i>	0,700 kg de bacalhau seco - <i>de morue sèche</i>
Bacalhau	1 kg de bacalhau fresco	0,233 kg de bacalhau seco
Pargo, Goraz, Cachucho, Besugo, Dourada, Salmonete, Ruivo e Corvina - <i>Pagre, Dorade commune, Dentès, Pagel acarne, Vraie dorade, Rouget, Grondins rouge et Maigre</i>	1 kg de peixe fresco - <i>de poisson frais</i>	0,952 kg de peixe descarregado - <i>de poisson déchargé</i>
Peixe n. e. - <i>Poisson n. s.</i>	1 kg de peixe fresco	0,700 kg de peixe em salmoura - <i>en saumure</i>
Peixe n. e.	1 kg de peixe fresco	0,800 kg de peixe fumado - <i>fumé</i>
Peixe n. e.	1 kg de peixe fresco	0,345 kg de peixe seco
Peixe n. e.	1 kg de peixe fresco	0,847 kg de peixe salgado - <i>salé</i>
Peixe n. e.	1 kg de peixe fresco	2,222 kg de peixe em conserva (lata de 1/4 club) - <i>en conserve (boîte de 1/4 club)</i>
Peixe n. e.	1 kg de peixe fresco	0,200 kg de farinha de peixe - <i>de farine de poisson</i>

CONTINENTE

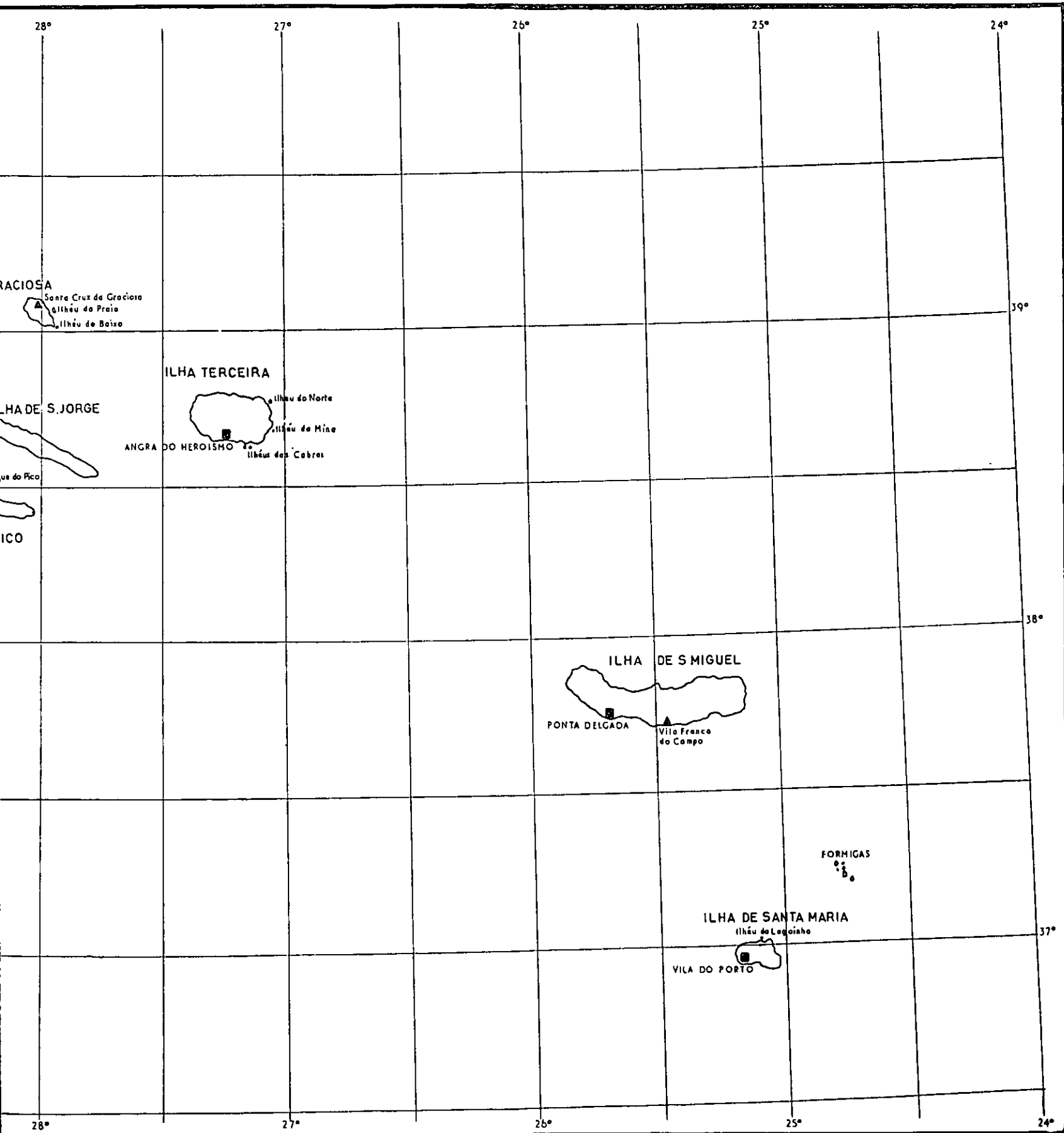






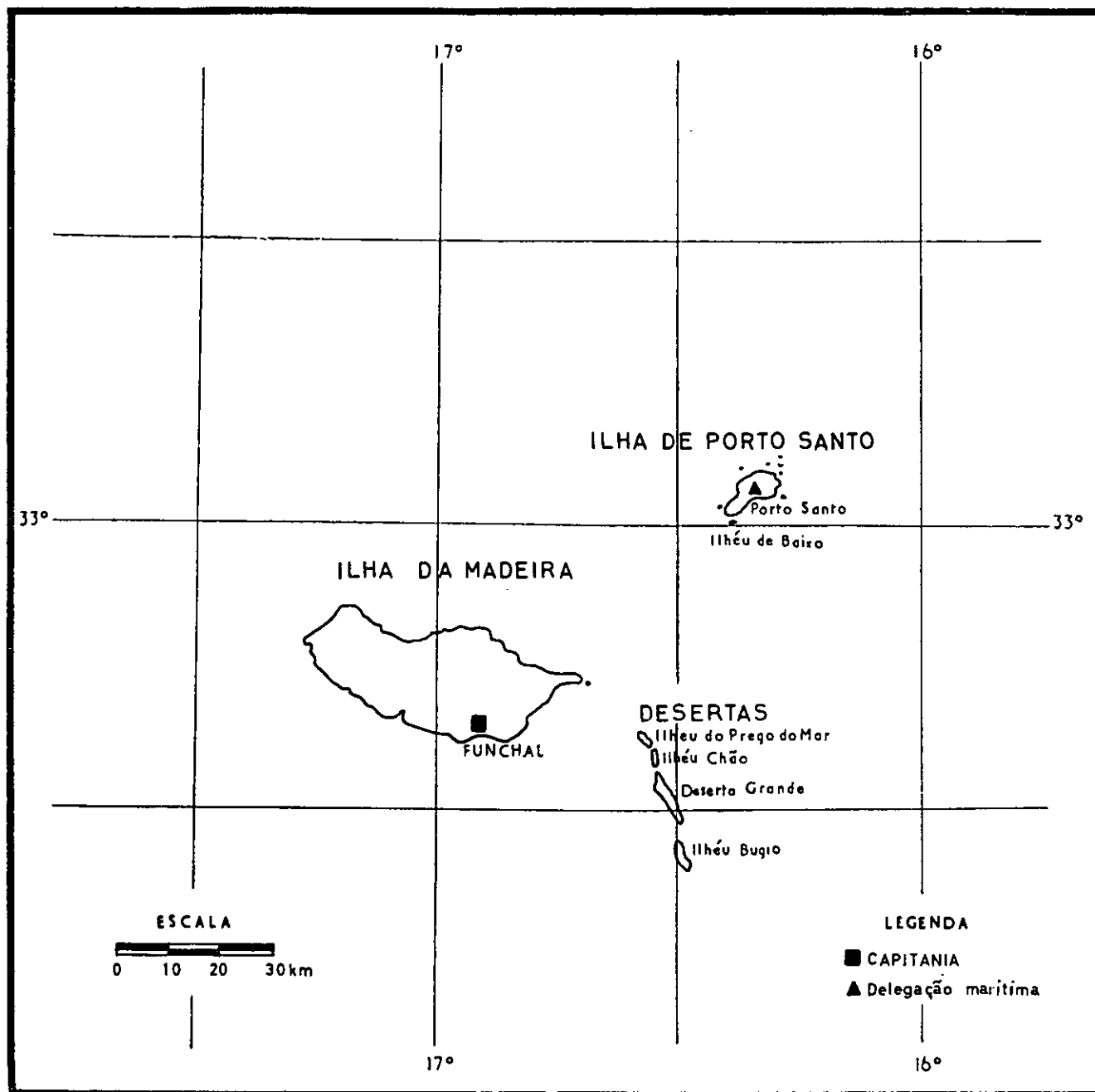
UTÓNOMA DOS AÇORES

IAS E DELEGAÇÕES MARÍTIMAS



REGIÃO AUTÓNOMA DA MADEIRA

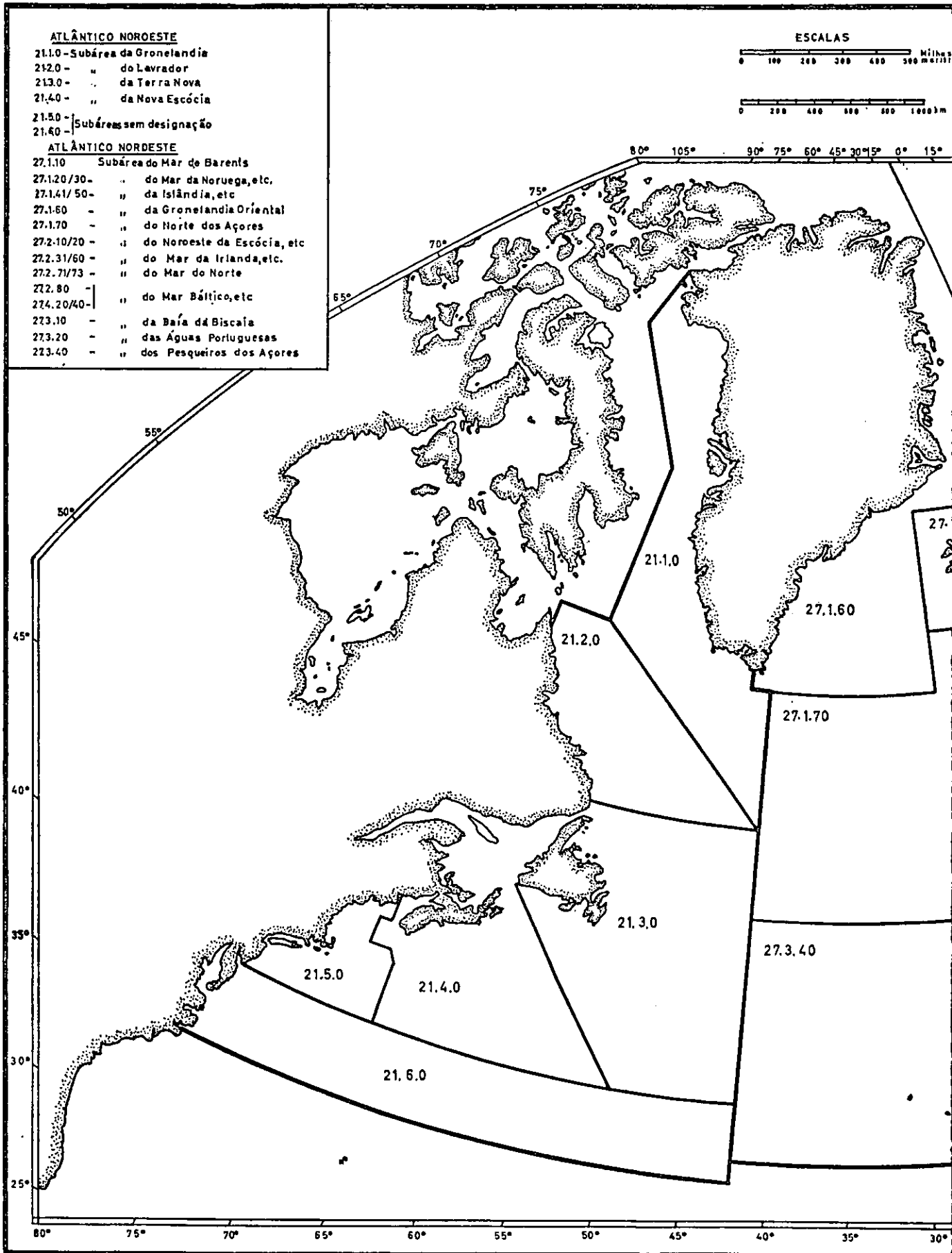
CAPITANIAS E DELEGAÇÕES MARÍTIMAS



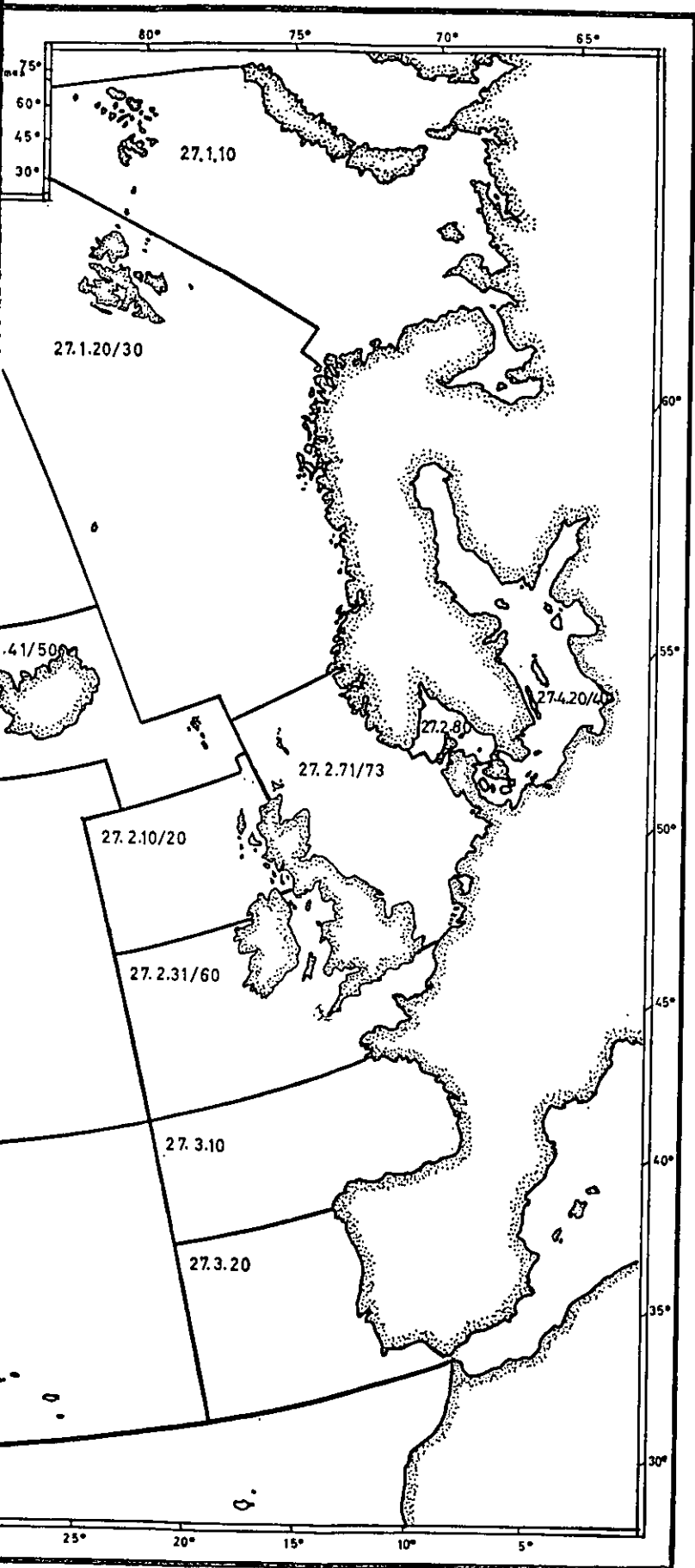


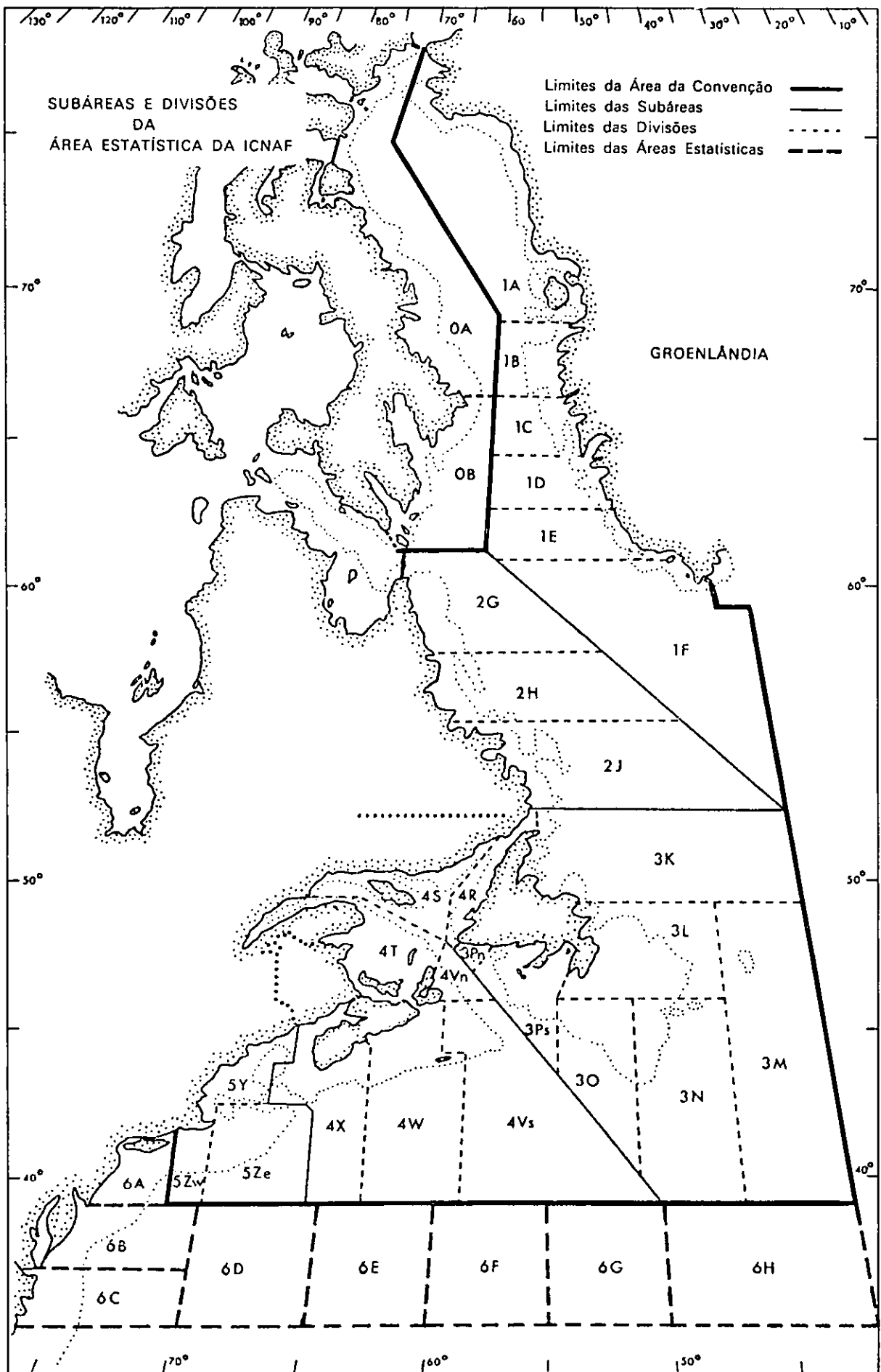
ÁREAS INTERNACIONAIS DE PESCA DO ATLÂNTICO NOROESTE

(Áreas estatísticas 21 e 27)



ANTICO NORTE

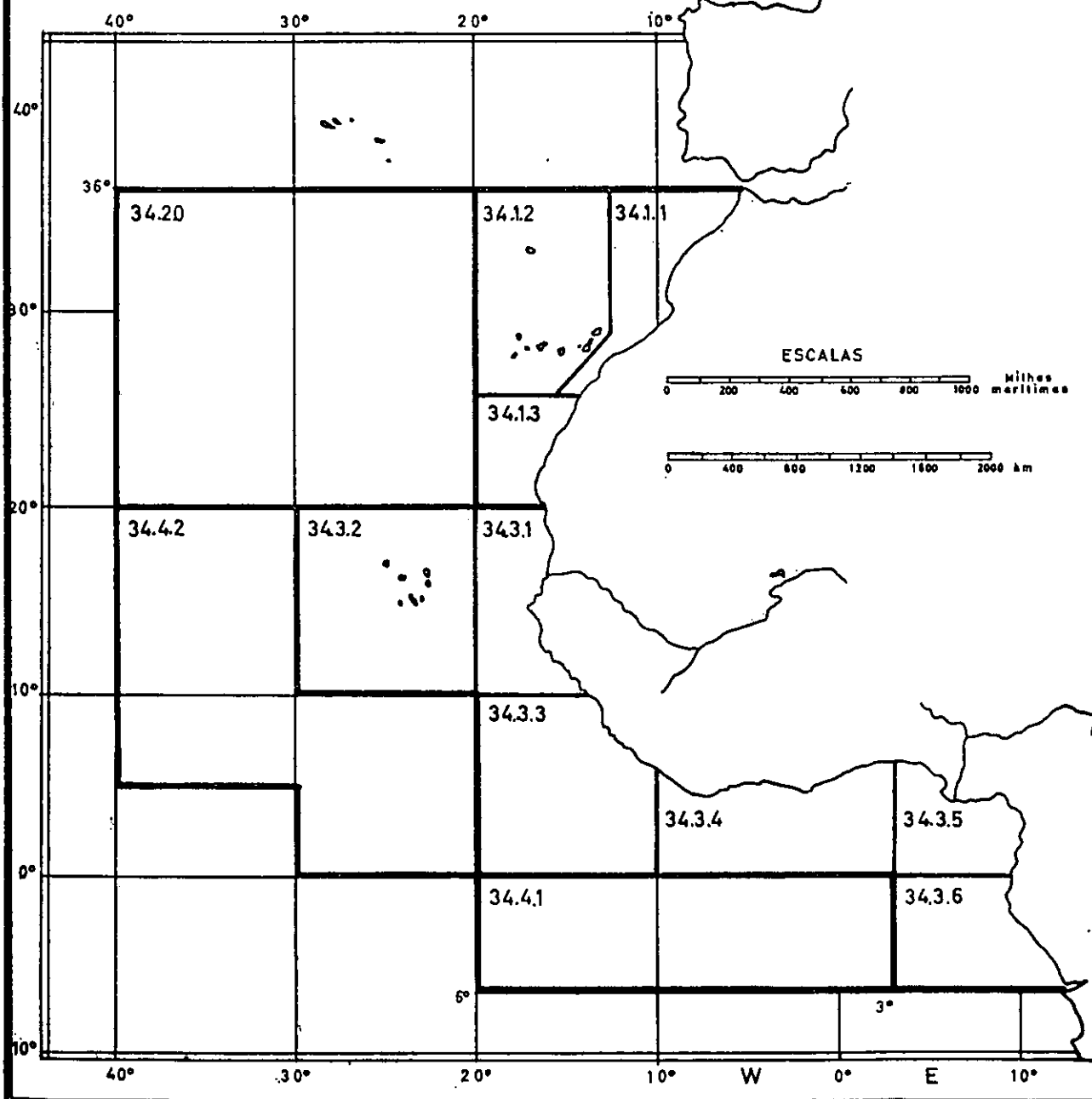






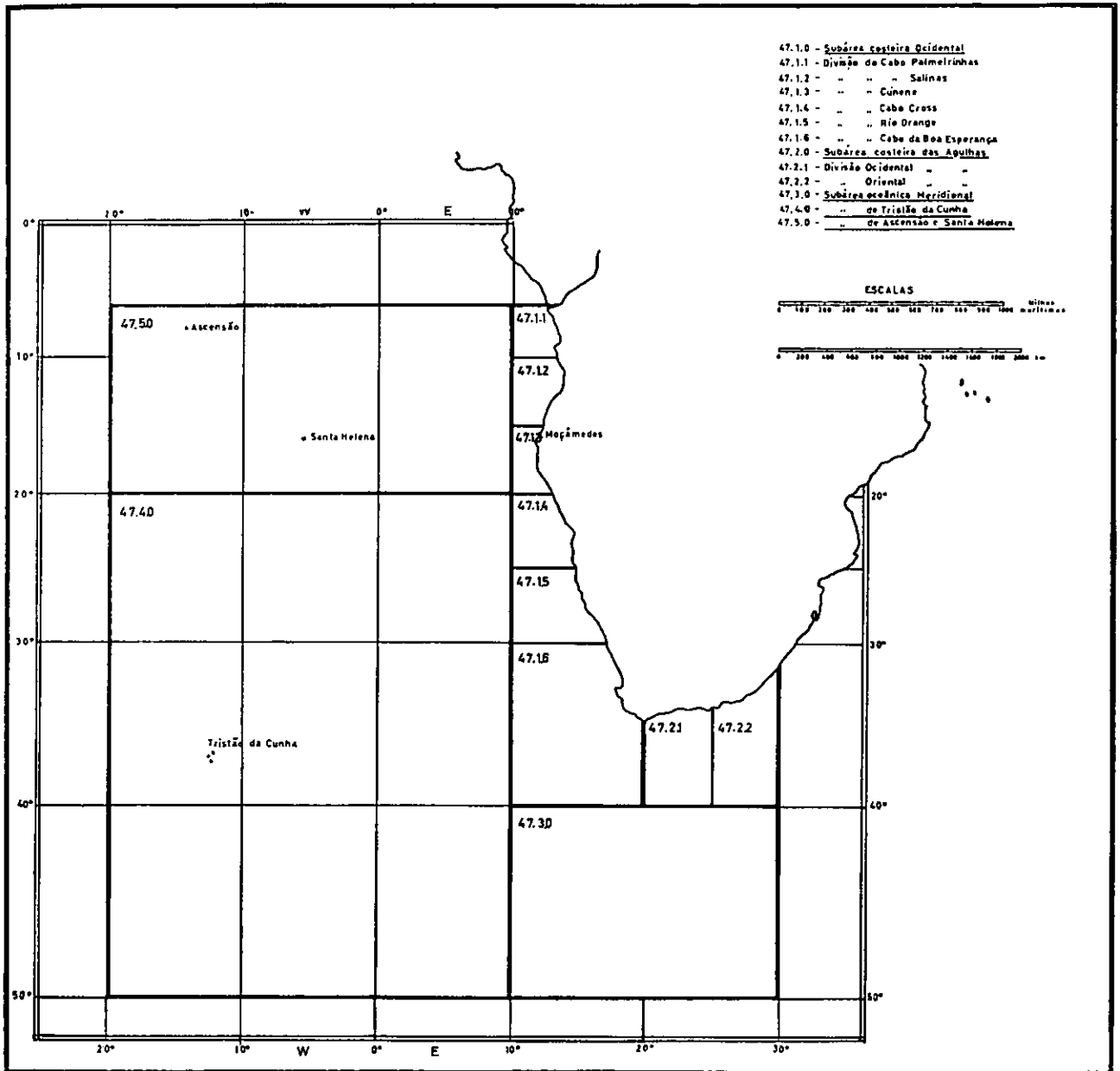
ÁREA INTERNACIONAL DE PESCA DO ATLÂNTICO CENTRAL LESTE (Área estatística 34)


- 34.1.0 - Subárea costeira do Norte
- 34.1.1 - Divisão costeira de Marrocos
- 34.1.2 - " Insular de Canárias/Madeira
- 34.1.3 - " costeira do Sahara
- 34.2.0 - Subárea oceânica do Norte
- 34.3.0 - " costeira do Sul
- 34.3.1 - Divisão costeira de Cabo Verde
- 34.3.2 - " insular de Cabo Verde
- 34.3.3 - " Snerbro
- 34.3.4 - " Ocidental do Golfo da Guiné
- 34.3.5 - " Central " " "
- 34.3.6 - " Meridional,, " " "
- 34.4.0 - Subárea oceânica do Sul
- 34.4.1 - Divisão Sudeste do Golfo da Guiné
- 34.4.2 - " oceânica do Sudeste





ÁREA INTERNACIONAL DE PESCA DO ATLÂNTICO SUESTE (Área estatística 47)





1. - POPULAÇÃO

Population

1. - População residente e activa com profissão, total e na pesca, segundo a situação na profissão

Population résidante et active ayant une profession, total et dans la pêche, suivant la situation professionnelle

1. - População - Population

Distritos - Districts	População residente Population résidante	Activa com profissão de 12 e mais anos Active ayant une profession de 12 ans et plus (a)	Da qual na pesca Parmi laquelle dans la pêche										
			Total	Patrões Patrons	Isolados Isolés	Trabalhadores por conta de outrem Travailleurs au compte d'autrui					Não remunerados Non rémunérés		
						Total	Empregados Employés (b)	Assalariados Salariés (b)	Tarefaíros Tâcheiros	Outras formas Autres formes	Pessoas de família Personnes de famille	Outros n. e. Autres	
1	2	3	4	5	6	7	8	9	10	11	12	13	
CONTINENTE, AÇORES													
E MADEIRA - CONTINENT, AÇORES ET MADÈRE													
15-XII-1950 (c)	8 441 312	3 196 482	46 002	1 062	7 072	36 281	12 605	23 676	(d)	(d)	1 161	389	
15-XII-1960	8 889 392	3 315 639	46 752	1 026	5 489	39 390	7 544	21 215	10 164	467	817	27	
15-XII-1970	8 611 125	3 163 855	36 920	365	5 445	30 155	7 710	13 355	6 895	2 195	430	525	
16-III-1981	9 833 014	3 848 727	32 623	1 227	(e) 6 217	24 147	n	n	n	n	428	604	
Continente													
15-XII-1950 (c)	7 856 913	3 005 110	39 738	999	5 544	31 903	12 385	19 518	(d)	(d)	883	381	
15-XII-1960	8 292 975	3 126 245	40 167	916	4 217	34 285	7 237	18 364	8 543	141	721	27	
15-XII-1970	8 074 975	2 988 170	32 510	355	4 400	27 090	7 565	12 940	5 170	1 415	355	310	
16-III-1981	9 336 760	3 679 467	28 742	1 117	(e) 5 212	21 481	n	n	n	n	354	578	
Aveiro	622 988	259 408	2 728	29	300	2 357	n	n	n	n	25	17	
Beja	188 420	62 519	229	4	162	60	n	n	n	n	3	..	
Braga	708 924	275 798	220	11	74	120	n	n	n	n	12	3	
Bragança	184 252	57 830	18	..	16	2	n	n	n	n	
Castelo Branco	234 230	82 043	15	..	4	10	n	n	n	n	..	1	
Coimbra	436 324	164 849	1 605	23	114	1 420	n	n	n	n	4	44	
Évora	180 277	70 352	4	..	1	2	n	n	n	n	..	1	
Faro	323 534	120 416	7 192	284	2 228	4 561	n	n	n	n	74	45	
Guarda	205 631	72 258	10	..	7	3	n	n	n	n	
Leiria	420 229	161 520	3 083	168	243	2 390	n	n	n	n	16	266	
Lisboa	2 069 467	893 917	1 934	92	287	1 490	n	n	n	n	40	25	
Portalegre	142 905	50 357	27	..	23	1	n	n	n	n	2	1	
Porto	1 562 287	635 187	5 619	226	368	4 898	n	n	n	n	82	45	
Santarém	454 123	170 342	134	5	107	17	n	n	n	n	5	..	
Setúbal	658 326	262 475	4 545	194	1 024	3 138	n	n	n	n	74	115	
Viana do Castelo	256 814	97 983	1 349	80	241	996	n	n	n	n	17	15	
Vila Real	264 381	88 025	8	..	7	1	n	n	n	n	
Viseu	423 648	154 188	22	1	6	15	n	n	n	n	
Açores													
15-XII-1950 (c)	317 409	108 243	4 248	24	909	3 185	137	3 048	(d)	(d)	116	8	
15-XII-1960	327 480	107 124	3 969	103	1 073	2 701	206	1 550	619	326	90	..	
15-XII-1970	285 015	86 615	2 870	10	910	1 675	100	355	565	655	65	210	
16-III-1981	243 410	77 820	2 144	31	830	1 221	n	n	n	n	55	7	
Madeira													
15-XII-1950 (c)	266 990	83 129	2 016	39	619	1 193	83	1 110	(d)	(d)	162	..	
15-XII-1960	268 937	82 270	2 616	7	199	2 404	101	1 301	1 002	..	6	..	
15-XII-1970	251 135	89 070	1 540	..	135	1 390	45	60	1 160	125	10	5	
16-III-1981	252 844	91 440	1 737	79	175	1 445	n	n	n	n	19	19	

Nota: Da população activa, em 15-XII-1960 e em 15-XII-1970, foram excluídas as pessoas desempregadas e os que se encontravam a prestar serviço militar. Os dados de 1970 foram estimados a 20%. - Note: De la population active, en 15-XII-1960 et en 15-XII-1970, on a été exclues les personnes en chômage et celles qui se trouvaient sous les drapeaux. Les données de 1970 ont été estimées a 20%.

(a) De 10 e mais anos, no recenseamento de 15-XII-1960 e de 15-XII-1970. - De 10 ans et plus au recensement de 15-XII-1960 et de 15-XII-1970.

(b) Empregados: trabalhadores pagos ao mês; Assalariados: trabalhadores pagos ao dia, à semana ou à quinzena. - Employés: travailleurs payés au mois; Salariés: travailleurs payés à la journée, à la semaine ou à la quinzaine.

(c) População presente. - Population présente.

(d) Incluídos na coluna 8. - Englobés dans la colonne 8.

(e) Trabalhadores por conta própria. - Travailleurs à leur propre compte.

2. - PROPRIEDADE

Propriété

2. - Pesca por meio de aparelhos. Contribuição industrial (grupos A, B e C)

Pêche au moyen d'instruments. Contribution industrielle (groupes A, B et C)

2. - Propriedade - Propriété

1978-1983

Anos Années	Contribuintes sujeitos a tributação, conforme a liquidação definitiva <i>Contribuables assujettis à l'impôt, d'après la liquidation définitive</i>			Número de contribuintes a que não foi apurada matéria colectável na liquidação definitiva, por se terem verificado prejuízos ou não terem sido presumidos lucros <i>Nombre de contribuables dont la matière imposable n'a pas été relevée dans la liquidation définitive, en conséquence de pertes ou du fait que l'on n'a pas présumé de bénéfices</i>	
	Contribuintes <i>Contribuables</i>	Matéria colectável <i>Matière imposable</i>	Contribuição (verba principal) <i>Contribution (principal)</i>		
	N.º	1000 ESC			
1	2	3	4	5	
1978	545	160 519	28 590	1 120	
1979	336	308 022	66 526	1 002	
1980 {	Grupo A	72	226 608	83 959	44
	Grupo B	300	46 159	12 463	283
	Grupo C	37	931	280	920
1981 {	Grupo A	60	238 724	90 530	67
	Grupo B	241	42 503	12 858	294
	Grupo C	24	963	289	758
1982	n	n	n	n	
1983	n	n	n	n	

Nota: Relativamente aos conceitos utilizados, consultar a introdução das «Estatísticas das Contribuições e Impostos». — Note: En ce qui concerne les concepts utilisés, consulter l'introduction des «Statistiques des Contributions et Impôts».

3. — ARTES. EMBARCAÇÕES. FORÇA MOTRIZ

Engins de pêche. Embarcations. Force motrice

3.1. — Artes — Engins de pêche

3. — Artes mais importantes que laboraram

Engins de pêche les plus importants utilisés

3. — Artes. Embarcações. Força motriz — Engins de pêche. Embarcations. Force motrice

1983

Tipos de artes <i>Types des engins de pêche</i>	Artes <i>Engins de pêche</i>	Embarcações com motor utilizadas <i>Embarcations à moteur employées</i>		Dias de pesca <i>Jours de pêche</i>	Pesca descarregada <i>Pêche déchargée</i>		Pescadores matriculados <i>Pêcheurs enregistrés</i>		
		n.º	tAB		n.º	t	1000 ESC	Em 31-VII <i>Au 31-VII</i>	Em 31-XII
	1	2	3	4	5	6	7	n.º	8
Continente, Açores e Madeira — <i>Continent, Açores et Madère</i>	9 297	542	143 240	x	143 647	10 650 962	7 512	8 123	
Continente	9 158	411	139 936	x	138 468	10 304 371	6 881	7 492	
Redes de arrasto (arrastões) — <i>Filets de chalutage (chalutiers)</i> {									
De bacalhau — <i>De la morue</i>	227	25	37 471	3 056	5 781	1 076 211	1 225	1 190	
De outras espécies — <i>De autres espèces</i>	130	130	76 050	x	57 481	6 129 898	(a) 1 229	(a) 1 321	
Redes de cercar (traineiras) — <i>Filets de traînage (traineaux)</i> {									
Grandes — <i>Grands</i>	204	204	10 396	x	71 307	2 268 947	2 695	3 068	
Pequenas — <i>Petits</i>	37	37	802	x			979	1 189	
Redes de emalhar (pesca do bacalhau) — <i>Filets maillants (pêche de la morue)</i>	8 560	15	15 217	1 436	3 899	829 315	753	724	
Açores	33	33	1 789	1 618	4 442	236 636	146	146	
Artes móveis da pesca do atum — <i>Embarcations pour la pêche du thon</i>	33	33	1 789	1 618	4 442	236 636	146	146	
Madeira	106	98	1 515	790	737	109 955	485	485	
Artes móveis da pesca do atum	106	98	1 515	790	737	109 955	485	485	

(a) Inclui somente pescadores do arrasto costeiro, alto e longínquo. — *Y compris seulement pêcheurs de la pêche au chalut côtière, haut mer et en mer lointaine.*

3.2 - Embarcações - *Embarcations*

4. - Embarcações de pesca existentes e em actividade, por zonas de matrícula, segundo o sistema de propulsão e a tonelagem

Embarcations de pêche existantes et en activité, par zones d'inscription, suivant le système de propulsion et le tonnage

3. - Artes. Embarcações. Força motriz

31-VII e 31-XII-1983

Zonas de matrículas e classes de TAB <i>Zones de l'inscription et classes de TAB (a)</i>	Embarcações existentes (registadas) em 31-XII <i>Embarcations existentes (enregistrées) au 31-XII</i>						Embarcações em actividade em 31-VII <i>Embarcations en activité au 31-VII</i>					
	Total		Com motor <i>Avec moteur</i>		Sem motor <i>Sans moteur</i>		Total		Com motor		Sem motor	
	n.º	TAB	n.º	TAB	n.º	TAB	n.º	TAB	n.º	TAB	n.º	TAB
1	2	3	4	5	6	7	8	9	10	11	12	13
CONTINENTE, AÇORES E MADEIRA { 1982	18 281	221 137	6 474	205 931	11 807	15 206	11 067	191 471	5 082	184 717	5 985	6 754
CONTINENT. AÇORES ET MADÈRE . . . { 1983	18 820	223 085	6 746	208 184	12 074	14 901	11 177	187 995	5 206	180 728	5 971	7 267
Até 5 toneladas (inclusivê) - <i>Jusqu' à 5 tonnes (inclus)</i>	16 094	22 791	4 108	8 649	11 986	14 142	9 096	13 462	3 145	6 354	5 951	7 108
De mais de 5 a 25 toneladas - <i>De plus de 5 à 25 tonnes</i>	1 674	20 553	1 586	19 794	88	759	1 329	14 807	1 309	14 648	20	159
De mais de 25 a 50 toneladas - <i>De plus de 25 à 50 tonnes</i>	523	16 586	523	16 586	364	12 541	364	12 541
De mais de 50 a 100 toneladas - <i>De plus de 50 à 100 tonnes</i>	262	16 356	262	16 356	150	10 361	150	10 361
De mais de 100 toneladas - <i>De plus de 100 tonnes</i>	267	146 799	267	146 799	238	136 824	238	136 824
Continente	16 099	207 591	5 608	194 435	10 491	13 156	9 624	181 641	4 381	175 252	5 243	6 389
Até 5 toneladas (inclusivê)	13 658	18 466	3 254	6 063	10 404	12 403	7 753	11 314	2 530	5 084	5 223	6 230
De mais de 5 a 25 toneladas	1 489	18 726	1 402	17 973	87	753	1 183	13 582	1 163	13 423	20	159
De mais de 25 a 50 toneladas	468	14 595	468	14 595	326	11 154	326	11 154
De mais de 50 a 100 toneladas	224	13 178	224	13 178	124	8 767	124	8 767
De mais de 100 toneladas	260	142 626	260	142 626	238	136 824	238	136 824
Norte - Nord	5 233	90 269	2 756	86 845	2 477	3 424	3 526	85 434	2 207	83 530	1 319	1 904
Até 5 toneladas (inclusivê)	4 559	6 709	2 107	3 484	2 452	3 225	2 978	4 656	1 676	2 891	1 302	1 765
De mais de 5 a 25 toneladas	284	4 935	259	4 736	25	199	302	4 607	285	4 468	17	139
De mais de 25 a 50 toneladas	195	5 180	195	5 180	119	3 995	119	3 995
De mais de 50 a 100 toneladas	95	4 237	95	4 237	32	2 307	32	2 307
De mais de 100 toneladas	100	69 208	100	69 208	95	69 869	95	69 869
Centro - Centre	5 467	90 832	1 645	85 330	3 822	5 502	3 153	77 784	1 290	75 726	1 863	2 058
Até 5 toneladas (inclusivê)	4 499	6 949	683	1 491	3 816	5 458	2 392	3 474	529	1 416	1 863	2 058
De mais de 5 a 25 toneladas	626	6 446	620	6 402	6	44	479	4 329	479	4 329
De mais de 25 a 50 toneladas	147	4 792	147	4 792	111	3 884	111	3 884
De mais de 50 a 100 toneladas	70	4 981	70	4 981	58	4 143	58	4 143
De mais de 100 toneladas	125	67 664	125	67 664	113	61 954	113	61 954
Sul - Sud	5 399	26 490	1 207	22 260	4 192	4 230	2 945	18 423	884	15 996	2 061	2 427
Até 5 toneladas (inclusivê)	4 600	4 808	464	1 088	4 136	3 720	2 383	3 184	325	777	2 058	2 407
De mais de 5 a 25 toneladas	579	7 345	523	6 835	56	510	402	4 646	399	4 626	3	20
De mais de 25 a 50 toneladas	126	4 623	126	4 623	96	3 275	96	3 275
De mais de 50 a 100 toneladas	59	3 960	59	3 960	34	2 317	34	2 317
De mais de 100 toneladas	35	5 754	35	5 754	30	5 001	30	5 001
Açores	1 747	11 159	914	10 031	833	1 128	1 005	3 906	666	3 423	339	483
Até 5 toneladas (inclusivê)	1 589	3 395	757	2 273	832	1 122	887	1 543	548	1 060	339	483
De mais de 5 a 25 toneladas	106	978	105	972	1	6	84	599	84	599
De mais de 25 a 50 toneladas	21	779	21	779	14	527	14	527
De mais de 50 a 100 toneladas	27	2 519	27	2 519	20	1 237	20	1 237
De mais de 100 toneladas	4	3 488	4	3 488
Madeira	974	4 335	224	3 718	750	617	548	2 448	159	2 053	389	395
Até 5 toneladas (inclusivê)	847	930	97	313	750	617	456	605	67	210	389	395
De mais de 5 a 25 toneladas	79	849	79	849	62	626	62	626
De mais de 25 a 50 toneladas	34	1 212	34	1 212	24	860	24	860
De mais de 50 a 100 toneladas	11	659	11	659	6	357	6	357
De mais de 100 toneladas	3	685	3	685

(a) As zonas marítimas do Norte, Centro e Sul incluem as zonas marítimas das capitâneas compreendidas entre, respectivamente, Caminha e Figueira da Foz, Nazaré e Sines, Lagos e Vila Real de Santo António - *Les zones maritimes Nord, Centre et Sud englobent les zones maritimes des capitaineries comprises entre, respectivement, «Caminhas et «Figueira da Foz», «Nazaré» et «Sines», «Lagos» et «Vila Real de Santo António».*

5. — Embarcações de pesca existentes e em actividade, segundo o sistema de propulsão, por zonas e capitánias de matrícula

Embarcations de pêche existantes et en activité, suivant le système de propulsion par zones et capitaineries d'inscription

3. — Artes. Embarcações. Força motriz

31-VII e 31-XII-1983

Zonas e capitánias de matrícula <i>Zones et capitaineries d'inscription</i>	Embarcações existentes (registadas) em 31-XII <i>Embarcations existantes (enregistrées) au 31-XII</i>						Embarcações em actividade em 31-VII <i>Embarcations en activité au 31-VII</i>					
	Total		Com motor <i>Avec moteur</i>		Sem motor <i>Sans moteur</i>		Total		Com motor		Sem motor	
	n.º	tAB	n.º	tAB	n.º	tAB	n.º	tAB	n.º	tAB	n.º	tAB
1	2	3	4	5	6	7	8	9	10	11	12	13
CONTINENTE, AÇORES E MADEIRA { 1982	18 281	221 137	6 474	205 931	11 807	15 206	11 067	191 471	5 082	184 717	5 985	6 754
CONTINENT, AÇORES ET MADÈRE... { 1983	18 820	223 085	6 746	208 184	12 074	14 901	11 177	187 995	5 206	180 728	5 971	7 267
Contínente { 1982	15 566	207 550	5 330	194 052	10 236	13 498	9 475	185 289	4 271	179 391	5 204	5 898
Contínente { 1983	16 099	207 591	5 608	194 435	10 491	13 156	9 624	181 641	4 381	175 252	5 243	6 389
Norte — Nord	5 233	90 269	2 756	86 845	2 477	3 424	3 526	85 434	2 207	83 530	1 319	1 904
Caminha	894	1 241	775	1 106	119	135	622	876	604	855	18	21
Viana do Castelo	586	9 681	221	9 209	365	472	454	9 517	216	9 143	238	374
Póvoa de Varzim	258	1 957	258	1 957	180	1 823	180	1 823
Vila do Conde	366	3 274	366	3 274	195	2 892	195	2 892
Leixões	309	5 288	124	4 980	185	308	152	3 088	80	2 954	72	134
Douro	1 090	5 452	644	4 617	446	835	636	2 487	575	2 414	61	73
Aveiro	1 191	53 676	257	52 538	934	1 138	946	54 183	260	53 182	686	1 001
Figueira da Foz	539	9 700	111	9 164	428	536	341	10 568	97	10 267	244	301
Centro — Centre	5 467	90 832	1 645	85 330	3 822	5 502	3 153	77 784	1 290	75 726	1 863	2 058
Nazaré	535	1 093	58	602	477	491	277	970	50	558	227	412
Peniche	1 374	9 999	410	9 119	964	880	719	8 854	379	8 530	340	324
Cascais	219	968	125	870	94	98	174	766	108	699	66	67
Lisboa	1 049	63 763	288	62 775	761	988	727	59 528	226	58 947	501	581
Setúbal	1 871	12 863	622	10 105	1 249	2 758	869	5 751	393	5 269	476	482
Sines	419	2 146	142	1 859	277	287	387	1 915	134	1 723	253	192
Sul — Sud	5 399	26 490	1 207	22 260	4 192	4 230	2 945	18 423	884	15 996	2 061	2 427
Lagos	730	2 369	159	1 899	571	470	533	2 043	135	1 680	398	363
Portimão	1 178	7 074	193	6 039	985	1 035	729	6 407	186	5 768	543	639
Faro	890	3 556	122	2 714	768	842	520	1 842	101	1 314	419	528
Olhão	1 414	7 820	489	7 337	925	483	655	5 769	318	5 304	337	465
Tavira	712	2 840	156	1 831	556	1 009	255	1 186	100	986	155	200
Vila Real de Santo António	475	2 831	88	2 440	387	391	253	1 176	44	944	209	232
Açores { 1982	1 741	9 177	913	8 076	828	1 101	1 047	4 060	651	3 505	396	555
Açores { 1983	1 747	11 159	914	10 031	833	1 128	1 005	3 906	666	3 423	339	483
Vila do Porto	83	144	43	83	40	61	45	85	43	83	2	2
Ponta Delgada	342	5 325	172	4 998	170	327	257	1 031	136	813	121	218
Angra do Heroísmo	597	2 233	314	1 969	283	264	315	974	232	880	83	94
Horta	576	3 256	326	2 900	250	356	342	1 747	224	1 591	118	156
Santa Cruz das Flores	149	201	59	81	90	120	46	69	31	56	15	13
Madeira { 1982	974	4 410	231	3 803	743	607	545	2 122	160	1 821	385	301
Madeira { 1983	974	4 335	224	3 718	750	617	548	2 448	159	2 053	389	395
Funchal	974	4 335	224	3 718	750	617	548	2 448	159	2 053	389	395

6. - Esforço de pesca das embarcações utilizadas na pesca do arrasto (excepto bacalhau)

Effort de pêche des embarcations occupées à la pêche au chalut (Non compris la pêche à la morue)

3. - Artes. Embarcações. Força motriz 1983

Embarcações e seu movimento <i>Embarcations et son mouvement</i>	Zonas de pesca <i>Zones de pêche</i>			
	Total	Costa		Longínqua
		Atlântico Nordeste	Atlântico Central Leste	
1	2	3	4	5
Embarcações - Embarcations	130	101	22	7
Até 200 tAB - <i>Jusqu'à 200 tAB</i>	101	101
De mais de 200 tAB - <i>De plus de 200 tAB</i>	29	..	22	7
Viagens - Voyages	20 326	17 134	3 158	34
Dias de ausência - Jours d'absence . .	x	x	x	1 216
Lanços - Coups de filet	x	x	x	3 201
Horas de pesca - Heures de pêche . .	x	x	x	13 038

7. - Embarcações utilizadas na captura de cetáceos, nos Açores

Embarcations occupées à la capture des cétacés, sur l'Açores

3. - Artes. Embarcações. Força motriz 1974 - 1983

Anos <i>Années</i>	Total		Baleeiras <i>Balleinières</i>		Lanchas <i>Canots</i>	
	n.º	tAB	n.º	tAB	n.º	tAB
1974	28	168	13	36	15	132
1975	27	148	11	32	16	116
1976	20	120	9	30	11	90
1977	17	100	8	24	9	76
1978	19	102	7	27	12	75
1979	22	119	9	35	13	84
1980	22	125	9	38	13	87
1981	23	141	10	35	13	106
1982 (a)	7	67	3	13	4	54
1983 (a)	4	23	2	7	2	16

a) Incluí apenas dados da ilha do Pico - Y compris seulement les données de l'île du Pico.

8. - Embarcações naufragadas

Embarcations naufragées

3. - Artes. Embarcações. Força motriz

1983

Zonas de registo <i>Zones d'inscription</i>	Embarcações naufragadas - <i>Embarcations naufragées</i>											
	Total						Das quais se perderam <i>Desquelles se sont perdues</i>					
	Total		Com motor <i>Avec moteur</i>		Sem motor <i>Sans moteur</i>		Total		Com motor		Sem motor	
	n.º	tAB	n.º	tAB	n.º	tAB	n.º	tAB	n.º	tAB	n.º	tAB
1	2	3	4	5	6	7	8	9	10	11	12	13
CONTINENTE, AÇORES E MADEIRA { 1982	37	4 217	34	4 213	3	4	32	1 911	29	1 907	3	4
CONTINENT. AÇORES ET MADÈRE { 1983	31	1 757	28	1 754	3	3	24	1 661	21	1 658	3	3
Continente { 1982	30	4 146	27	4 142	3	4	26	1 841	23	1 837	3	4
. { 1983	26	1 650	23	1 647	3	3	20	1 556	17	1 553	3	3
Norte - <i>Nord</i>	14	1 488	14	1 488	9	1 427	9	1 427
Centro - <i>Centre</i>	10	150	7	147	3	3	9	117	6	114	3	3
Sul - <i>Sud</i>	2	12	2	12	2	12	2	12
Açores { 1982	1	1	1	1
. { 1983	2	69	2	69	1	67	1	67
Madeira { 1982	6	70	6	70	6	70	6	70
. { 1983	3	38	3	38	3	38	3	38

3.3 - Força motriz - Force motrice

9. - Força motriz instalada nas embarcações registadas e em actividade, segundo a zona de registo

Force motrice installée sur les embarcations, enregistrées et en activité, suivant la zone d'enregistrement

3. - Artes. Embarcações. Força motriz

31-VII e 31-XII-1983

Zona de registo das embarcações Zone d'enregistrement des embarcations	Motores de propulsão Moteurs de propulsion							
	Total		Explosão Explosion		Combustão interna Combustion interne		Vapor Vapeur	
	n.º	cv	n.º	cv	n.º	cv	n.º	cv
1	2	3	4	5	6	7	8	9

Nas embarcações registadas em 31-XII - Sur les embarcations enregistrées au 31-XII

CONTINENTE, AÇORES E MADEIRA - CONTINENT, AÇORES ET MADÈRE	1982	6 474	599 862	1 900	21 146	4 574	578 716
	1983	6 604	614 341	2 085	21 485	4 519	592 856
Continente	1982	5 330	552 441	1 753	20 259	3 577	532 182
	1983	5 553	567 230	1 929	20 463	3 624	546 767
Norte - Nord		2 734	214 721	1 828	18 606	906	196 115
Centro - Centre		1 662	247 794	101	1 857	1 561	245 937
Sul - Sud		1 157	104 715	1 157	104 715
Açores	1982	913	28 069	147	887	766	27 182
	1983	827	27 954	156	1 022	671	26 932
Madeira	1982	231	19 352	231	19 352
	1983	224	19 157	224	19 157

Nas embarcações em actividade em 31-VII - Sur les embarcations en activité au 31-VII

CONTINENTE, AÇORES E MADEIRA	1982	5 082	494 490	1 558	10 284	3 524	484 206
	1983	5 114	516 668	1 633	10 626	3 481	506 042
Continente	1982	4 271	463 401	1 482	9 765	2 789	453 636
	1983	4 394	493 669	1 521	9 812	2 873	483 857
Norte		2 206	183 002	1 460	8 710	746	174 292
Centro		1 303	225 398	61	1 102	1 242	224 296
Sul		885	85 269	885	85 269
Açores	1982	651	17 996	76	519	575	17 477
	1983	561	11 802	112	814	449	10 988
Madeira	1982	160	13 093	160	13 093
	1983	159	11 197	159	11 197

4. - PESSOAL

Personnel

10. - Pescadores matriculados, em 31-VII e 31-XII, segundo as modalidades de pesca e as idades, por zonas de matrícula

Pêcheurs enregistrés les 31-VII et 31-XII, suivant les modalités de pêche et les âges, par zones d'enregistrement

4. - Pessoal - Personnel

1983

Zonas de matrícula Zones d'enregistrement	Em 31-VII - Au 31-VII							Em 31-XII - Au 31-XII							
	Total	Pesca do bacalhau Pêche de la morue	Pesca da sardinha Pêche de la sardine	Pesca do arrasto Pêche au chalut	Pesca do atum Pêche du thon	Captura de cetáceos Capture de cétacés	Outras pescas Autres pêches	Total	Pesca do bacalhau	Pesca da sardinha	Pesca do arrasto	Pesca do atum	Captura de cetáceos	Outras pescas	
1	2	3	4	5	6	7	8	9	10	11	12	13	14	15	
TOTAL															
CONTINENTE, AÇORES E MADEIRA CONTINENT, AÇORES ET MADEIRA	{ 1982	39 435	2 178	4 882	4 972	820	57	26 526	47 529	1 898	4 934	5 262	861	50	34 524
	{ 1983	37 637	1 981	4 606	4 798	651	14	25 587	40 115	1 917	4 994	4 969	651	14	27 570
Continente	{ 1982	33 857	2 175	4 791	4 955	20	..	21 916	41 778	1 895	4 843	5 245	20	..	29 775
	{ 1983	32 144	1 978	4 530	4 766	20	..	20 850	34 274	1 914	4 918	4 937	20	..	22 485
Norte - Nord		15 136	1 874	2 051	2 297	20	..	8 894	15 766	1 789	2 180	2 341	20	..	9 436
Centro - Centre		10 447	104	1 536	1 745	7 062	10 876	125	1 784	1 808	7 159
Sul - Sud		6 561	..	943	724	4 894	7 632	..	954	788	5 890
Açores	{ 1982	4 152	3	..	17	326	57	3 749	4 197	17	326	50	3 801
	{ 1983	3 909	3	..	32	146	14	3 714	4 257	3	..	32	146	14	4 062
Madeira	{ 1982	1 426	..	91	..	474	..	861	1 554	..	91	..	515	..	948
	{ 1983	1 584	..	76	..	485	..	1 023	1 584	..	76	..	485	..	1 023
De 21 anos e mais - De 21 années et plus															
TOTAL	{ 1982	34 862	1 764	4 323	4 456	737	57	23 525	42 913	1 535	4 347	4 712	769	50	31 500
	{ 1983	33 220	1 602	4 081	4 330	562	14	22 631	35 586	1 563	4 450	4 505	562	14	24 492
Continente	{ 1982	30 015	1 761	4 251	4 440	20	..	19 543	37 904	1 532	4 275	4 696	20	..	27 381
	{ 1983	28 459	1 599	4 016	4 300	20	..	18 524	30 548	1 560	4 385	4 475	20	..	20 108
Norte		12 941	1 500	1 759	2 041	20	..	7 621	13 527	1 442	1 841	2 092	20	..	8 132
Centro		9 203	99	1 326	1 568	6 210	9 726	118	1 603	1 625	6 380
Sul		6 315	..	931	691	4 693	7 295	..	941	758	5 596
Açores	{ 1982	3 623	3	..	16	320	57	3 227	3 669	3	..	16	320	50	3 280
	{ 1983	3 348	3	..	30	128	14	3 173	3 625	3	..	30	128	14	3 450
Madeira	{ 1982	1 224	..	72	..	397	..	755	1 340	..	72	..	429	..	839
	{ 1983	1 413	..	65	..	414	..	934	1 413	..	65	..	414	..	934
De menos de 21 anos - Moins de 21 années															
TOTAL	{ 1982	4 573	414	559	516	83	..	3 001	4 616	363	587	550	92	..	3 024
	{ 1983	4 417	379	525	468	89	..	2 956	4 529	354	544	464	89	..	3 078
Continente	{ 1982	3 842	414	540	515	2 373	3 874	363	568	549	2 394
	{ 1983	3 685	379	514	466	2 326	3 726	354	533	462	2 377
Norte		2 195	374	292	256	1 273	2 239	347	339	249	1 304
Centro		1 244	5	210	177	852	1 150	7	181	183	779
Sul		246	..	12	33	201	337	..	13	30	294
Açores	{ 1982	529	1	6	..	522	528	1	6	..	521
	{ 1983	561	2	18	..	541	632	2	18	..	612
Madeira	{ 1982	202	..	19	..	77	..	106	214	..	19	..	86	..	109
	{ 1983	171	..	11	..	71	..	89	171	..	11	..	71	..	89

11. - Vítimas de acidentes no trabalho e dias de incapacidade, segundo as causas e as idades, por zonas de matrícula

Victimes d'accidents du travail et jours d'incapacité, suivant les motifs et les âges, par zones d'enregistrement

4. - Pessoal

1983

Zonas de matrícula Zones d'enregistrement	Total						Faina da pesca Travail de la pêche			Naufragio Naufrage			Outras causas Autres sujets			
	Mortos Tués		Feridos Blessés		Dias de incapacidade Jours d'incapacité		Mortos	Feridos	Dias de incapacidade	Mortos	Feridos	Dias de incapacidade	Mortos	Feridos	Dias de incapacidade	
	Dos quais de menos de 21 anos Parmi lesquels de moins de 21 ans	Dos quais de menos de 21 anos	Dos quais de menos de 21 anos	Dos quais de menos de 21 anos												
1	2	3	4	5	6	7	8	9	10	11	12	13	14	15	16	
CONTINENTE, AÇORES E MADEIRA CONTINENT, AÇORES ET MADEIRA	{ 1982	40	7	3 305	487	76 191	9 703	8	2 907	66 967	26	..	146	6	395	9 078
	{ 1983	27	1	3 101	370	78 051	9 283	9	2 601	65 822	13	5	500	12 229
Continente	{ 1982	37	7	3 206	463	72 559	8 929	8	2 819	63 843	24	..	146	5	384	8 570
	{ 1983	25	1	3 001	354	74 652	8 690	8	2 512	62 910	12	5	489	11 742
Norte - Nord		13	..	929	114	20 616	1 906	4	816	18 911	6	3	113	1 705
Centro - Centre		8	1	1 310	164	34 322	4 359	3	1 093	28 861	5	217	5 461
Sul - Sud		4	..	762	76	19 714	2 425	1	603	15 138	1	2	159	4 576
Açores	{ 1982	50	9	1 714	282	..	45	1 495	5	219
	{ 1983	1	..	57	6	1 595	297	..	51	1 288	6	307
Madeira	{ 1982	3	..	49	15	1 918	492	..	43	1 629	2	1	6	289
	{ 1983	1	..	43	10	1 804	296	1	38	1 624	5	180

Origem - Source: Mútuas dos Pescadores.

5. - PRODUÇÃO

Production

12. - Pesca descarregada. Resumo geral

Pêche déchargée. Résumé général

5. - Produção - Production

1981-1983

Principais espécies Principales espèces	Continente, Açores e Madeira Continent, Açores et Madère			Continente			Açores			Madeira		
	1981	1982	1983	1981	1982	1983	1981	1982	1983	1981	1982	1983
	2	3	4	5	6	7	8	9	10	11	12	13

Quantidade (toneladas) - Quantité (tonnes)

TOTAL	264 398	239 544	223 486	249 088	223 582	205 135	11 391	11 057	13 288	3 919	4 905	5 063
Peixes diádomos - Poissons diadromes	1 035	782	598	1 035	782	598	-	-	-	-	-	-
Peixes marinhos - Poissons marins	252 116	231 213	213 230	236 911	215 456	195 253	11 296	10 861	12 929	3 909	4 896	5 048
Dos quais - Dont:												
Atum e similares - Thon commun et similaires	6 784	8 282	7 443	471	1 159	136	5 838	6 214	6 569	475	909	738
Bacalhau - Morue	14 738	9 311	9 680	14 738	9 311	9 680
Carapau e chicharro - Chinchard, petit et grand	26 895	36 357	42 573	24 225	33 231	37 714	2 166	2 482	3 800	504	644	1 059
Peixe-espada - Sabre	5 941	6 211	6 159	4 772	4 613	4 516	6	11	19	1 163	1 587	1 624
Pescada - Merlan (a)	24 960	11 898	15 591	24 960	11 897	15 586	0	1	1	0	0	4
Sardinha - Sardine	113 735	101 057	86 233	113 572	100 863	85 974	141	150	116	22	44	143
Crustáceos - Crustacés	467	664	1 187	453	647	1 168	13	16	17	1	1	2
Moluscos - Mollusques	10 770	6 879	8 467	10 679	6 691	8 112	82	180	342	9	8	13
Animais aquáticos diversos - Animaux aquatiques divers	10	6	4	10	6	4	-	-	-	-	-	-
Lampreias - Lamproies	10	6	4	10	6	4	-	-	-	-	-	-

Valor (1000 ESC) - Valeur (1000 ESC) (b)

TOTAL	16 651 815	16 778 970	20 719 473	15 696 409	15 592 849	19 255 531	561 618	684 752	878 025	393 788	501 369	585 917
Peixes diádomos	111 116	113 619	128 615	111 116	113 619	128 615	-	-	-	-	-	-
Peixes marinhos	15 248 775	15 426 464	18 485 396	14 314 560	14 280 609	17 100 465	541 627	645 905	802 014	392 588	499 950	582 917
Dos quais:												
Atum e similares	305 480	468 398	452 102	37 243	81 230	16 738	204 271	274 938	324 443	63 966	112 230	110 921
Bacalhau	2 039 930	1 627 805	1 905 526	2 039 930	1 627 805	1 905 526
Carapau e chicharro	2 069 368	2 679 780	3 436 727	1 952 613	2 532 688	3 250 881	82 910	106 734	118 218	33 845	40 358	67 628
Peixe-espada	870 557	962 925	1 259 328	689 049	707 894	962 983	612	1 253	2 047	180 896	253 778	294 300
Pescada (a)	3 076 245	2 402 709	3 040 647	3 076 107	2 402 493	3 039 665	32	93	164	106	123	818
Sardinha	1 322 139	1 371 143	1 935 651	1 313 229	1 358 869	1 923 163	8 335	11 108	9 787	575	1 166	2 701
Crustáceos	256 841	354 193	699 785	249 303	342 799	684 504	7 404	11 065	14 939	134	329	342
Moluscos	1 029 983	877 286	1 400 660	1 016 330	848 414	1 336 930	12 587	27 782	61 072	1 066	1 090	2 658
Animais aquáticos diversos	5 100	7 408	5 017	5 100	7 408	5 017	-	-	-	-	-	-
Lampreias	5 100	7 408	5 017	5 100	7 408	5 017	-	-	-	-	-	-

(a) Inclui pescada, pescadinha e marmota. - Y compris le merlan grand, le merlan petit et le merlan moyen.

(b) Valor de venda na lota. - Montant de la vente à la criée.

13. - Pesca descarregada, segundo as espécies

Pêche déchargée, par espèces

5. - Produção

1983

Principais espécies <i>Principales espèces</i>	Continente, Açores e Madeira <i>Continent, Açores et Madère</i>		Continente		Açores		Madeira		Total em 1982		
	t	1000 ESC	t	1000 ESC	t	1000 ESC	t	1000 ESC	t	1000 ESC	
1	2	3	4	5	6	7	8	9	10	11	
TOTAL	1982 1983	239 544 223 486	16 778 970 20 719 473	223 582 205 135	15 592 849 19 255 531	11 057 13 288	684 752 878 025	4 905 5 063	501 369 585 917	239 544 —	16 778 970 —
Divisão 2 - Peixes diádromos - Poissons diadromes		598	128 615	598	128 615	—	—	—	—	782	113 619
Grupo 21 - Solhas - <i>Flets communs</i>		133	22 904	133	22 904	—	—	—	—	373	37 445
Grupo 22 - Eirós - <i>Anguilles</i>		11	3 939	11	3 939	—	—	—	—	14	3 968
Grupo 23		371	78 231	371	78 231	—	—	—	—	263	46 313
Salmões - <i>Saumons</i>		—	—	—	—	—	—	—	—	—	21
Trutas - <i>Trites</i>		371	78 231	371	78 231	—	—	—	—	263	46 292
Grupo 24		83	23 524	83	23 524	—	—	—	—	126	25 348
Sáveis - <i>Aloses vraies</i>		75	23 146	75	23 146	—	—	—	—	109	24 707
Savelhas - <i>Aloses feintes</i>		8	378	8	378	—	—	—	—	17	641
Grupo 25 - Diversos peixes diádromos - <i>Poissons diadromes divers</i>		0	17	0	17	—	—	—	—	6	545
Divisão 3 - Peixes marinhos - Poissons marins		213 230	18 485 396	195 253	17 100 465	12 929	802 014	5 048	582 917	231 213	15 426 464
Grupo 31		914	429 311	914	429 311	1 188	423 667
Caritas - <i>Fausses limandes</i>		38	8 962	38	8 962	64	10 962
Linguados e azevias - <i>Soles</i>		783	378 943	783	378 943	1 031	380 332
Pregados e rodoválhos - <i>Turbots et barbues</i>		93	41 406	93	41 406	93	32 373
Grupo 32		28 412	5 366 506	28 406	5 365 379	2	234	4	893	24 816	4 412 062
Bacalhaus - <i>Morues (a)</i>		9 680	1 905 526	9 680	1 905 526	9 311	1 627 805
Badejos - <i>Merlans argentés</i>		631	60 451	630	60 306	1	70	0	75	897	67 535
Fanecas - <i>Tacauds</i>		2 510	359 882	2 510	359 882	2 710	314 013
Marmotas - <i>Merlans moyens</i>		895	224 666	895	224 666	1 220	225 106
Pescadas - <i>Merlans grands</i>		12 520	2 382 372	12 515	2 381 391	1	164	4	817	8 920	1 876 800
Pescadinhas - <i>Merlans petits</i>		2 176	433 609	2 176	433 608	0	1	1 758	300 803
Grupo 33		17 414	3 622 931	15 675	3 311 718	1 527	263 665	212	47 548	19 865	3 060 743
Abróteas - <i>Mostelles</i>		605	109 303	292	61 897	298	44 746	15	2 660	482	74 164
Besugos - <i>Pageots acarnes</i>		2 125	352 620	2 092	347 470	19	2 917	14	2 233	1 424	255 963
Bicas - <i>Pageots rouges</i>		550	129 508	535	126 699	15	2 809	414	88 791
Bogas - <i>Bogues</i>		1 149	79 031	1 044	72 556	68	2 714	37	3 761	1 353	85 354
Cachuchos - <i>Dentés</i>		891	164 581	891	164 581	875	133 280
Chernes - <i>Cerniers</i>		300	138 750	168	102 074	117	31 589	15	5 087	239	92 022
Congros - <i>Congres</i>		770	139 821	586	115 130	170	23 548	14	1 143	860	124 656
Corvinas - <i>Maigres</i>		287	75 802	287	75 802	0	0	489	77 956
Douradas - <i>Vraies dorades</i>		191	52 306	191	52 294	0	6	0	6	169	36 143
Garoupas - <i>Mérus</i>		320	124 820	199	99 784	104	19 261	17	5 775	363	97 521
Gorazes - <i>Dorades communes</i>		1 097	317 782	718	237 076	371	78 311	8	2 395	947	223 521
Imperadores - <i>Dorades rouges</i>		232	45 962	219	44 439	13	1 523	174	33 918
Pargos - <i>Pagres</i>		4 117	933 810	3 966	891 177	99	26 669	52	15 964	6 801	921 613
Peixões - <i>Dorades roses</i>		154	23 060	20	1 968	134	21 092	96	13 462
Robalos - <i>Bars</i>		409	227 712	408	227 577	1	135	558	215 639
Ruivos e cabrinhas - <i>Grondins rouges et gris</i>		803	95 749	803	95 746	0	1	0	2	1 161	101 237
Safios - <i>Congres soi</i>		1 297	236 696	1 238	230 755	58	5 693	1	248	1 549	206 555
Salemas - <i>Saupes</i>		277	26 828	213	22 198	56	3 116	8	1 514	335	25 183
Salmonetes - <i>Rougets</i>		181	92 215	172	89 520	1	307	8	2 388	132	54 963
Sargos - <i>Sars</i>		569	109 953	543	106 353	19	2 172	7	1 428	736	112 469
Tamboris - <i>Baudroies</i>		1 090	146 622	1 090	146 622	708	86 333
Grupo 34		44 099	3 590 005	39 221	3 401 796	3 817	120 259	1 061	67 950	37 675	2 789 174
Carapaus - <i>Chinchards petits</i>		30 834	2 646 482	30 797	2 642 618	37	3 864	18 348	1 626 508
Chiecharros - <i>Chinchards grands</i>		11 739	790 245	6 917	608 263	3 763	114 354	1 059	67 628	18 009	1 053 272
Tainhas - <i>Mulets</i>		239	11 159	220	8 796	17	2 041	2	322	214	9 771
Xaputas - <i>Castagnoles</i>		1 287	142 119	1 287	142 119	1 104	99 623

(continua)

(a) Inclui bacalhau salgado verde, óleo de fígado de bacalhau e derivados. Pela aplicação do coeficiente 3 ao bacalhau salgado verde (sem óleo nem derivados), computa-se o peso do bacalhau fresco em 26 589 toneladas - *Comprend la morue salée fraîche, l'huile de foie de morue et les dérivés. Pour l'application du coefficient 3 à la morue salée fraîche (sans l'huile et les dérivés), on évalue le poids de la morue fraîche à 26 589 tonnes.*

13. — Pesca descarregada, segundo as espécies

(continuação — suite)

5. — Produção

1983

Principais espécies	Continente, Açores e Madeira		Continente		Açores		Madeira		Total em 1982	
	t	1000 ESC	t	1000 ESC	t	1000 ESC	t	1000 ESC	t	1000 ESC
1	2	3	4	5	6	7	8	9	10	11
Grupo 35	87 248	1 977 649	86 989	1 965 141	116	9 787	143	2 721	101 756	1 389 855
Biqueirões — <i>Anchois</i>	1 015	41 998	1 015	41 978	o	20	699	18 712
Sardinhas — <i>Sardines</i>	86 233	1 935 651	85 974	1 923 163	116	9 787	143	2 701	101 057	1 371 143
Grupo 36	7 443	452 102	136	16 738	6 569	324 443	738	110 921	8 282	468 398
Albacoras — <i>Thons communs</i>	1 167	60 993	14	1 294	1 150	58 833	3	866	185	9 276
Atuns — <i>Thons communs</i>	5 513	341 692	41	7 898	4 759	227 430	713	106 364	4 372	292 804
Bonitos e surrações — <i>Bonites et pélamides</i>	763	49 417	81	7 546	660	38 180	22	3 691	3 725	166 318
Grupo 37	10 242	1 429 327	7 309	1 084 338	224	16 604	2 709	328 385	12 197	1 117 090
Cavalas — <i>Maquereaux espagnols</i>	2 839	121 142	1 549	72 525	205	14 557	1 085	34 060	4 118	117 208
Peixes-espadas — <i>Sabres</i>	6 159	1 259 328	4 516	962 981	19	2 047	1 624	294 300	6 211	962 925
Sardas — <i>Maquereaux</i>	1 244	48 857	1 244	48 832	o	25	1 868	36 957
Grupo 38	3 013	243 273	2 711	233 186	288	9 687	14	400	2 970	168 684
Cações, leitões e lixas — <i>Chiens de mer</i>	1 364	83 225	1 106	73 933	244	8 892	14	400	1 311	50 611
Raias — <i>Raias</i>	1 649	160 048	1 605	159 253	44	795	1 659	118 073
Grupo 39 — Diversos peixes marinhos — <i>Poissons marins divers</i>	14 445	1 374 292	13 892	1 292 858	386	57 335	167	24 099	22 464	1 596 791
Divisão 4 — Crustáceos — <i>Crustacés</i>	1 187	699 785	1 168	684 504	17	14 939	2	342	664	354 193
Grupo 42	56	19 203	55	18 894	1	297	o	12	74	18 986
Caranguejos — <i>Crabes</i>	o	270	o	182	o	78	o	10	6	289
Santolas — <i>Araignées de mer</i>	56	18 933	55	18 712	1	219	o	2	68	18 697
Grupo 43 — Lagostas e lavagantes — <i>Langoustes et homards</i>	55	72 388	41	58 297	14	14 088	o	3	53	64 203
Grupo 44 — Lagostins — <i>Langoustines</i>	275	157 631	275	157 631	85	48 109
Grupo 45 — Camarões — <i>Crevettes</i>	186	119 096	185	118 829	o	6	1	261	138	62 965
Grupo 47 — Diversos crustáceos marinhos — <i>Crustacés marins divers</i>	615	331 467	612	330 853	2	548	1	66	314	159 930
Divisão 5 — Moluscos — <i>Mollusques</i>	8 467	1 400 660	8 112	1 336 930	342	61 072	13	2 658	6 879	877 286
Grupo 56	2 362	69 689	2 362	69 631	o	58	709	26 414
Ameijoas — <i>Palourdes</i>	2 252	66 816	2 252	66 758	o	58	564	23 755
Borbigões — <i>Coques</i>	93	1 796	93	1 796	97	1 188
Condélicas, cadelinhas e conquilhas — <i>Olives</i>	17	1 077	17	1 077	48	1 471
Grupo 57	5 549	1 257 447	5 286	1 215 149	258	41 055	5	1 243	5 764	814 904
Chocos — <i>Seiches</i>	986	235 904	986	235 902	o	2	897	165 109
Lulas — <i>Encarnets</i>	1 336	404 820	1 082	365 189	249	38 448	5	1 183	714	192 880
Polvos — <i>Poulpes</i>	3 227	616 723	3 218	614 058	9	2 607	o	58	4 153	456 915
Grupo 58 — Diversos moluscos marinhos — <i>Mollusques marins divers</i>	556	73 524	464	52 150	84	19 959	8	1 415	406	35 968
Divisão 7 — Animais aquáticos diversos — <i>Animaux aquatiques divers</i>	4	5 017	4	5 017	—	—	—	—	6	7 408
Lampréias — <i>Lanproies</i>	4	5 017	4	5 017	—	—	—	—	6	7 408

14. - Pesca descarregada por zonas marítimas ou ilhas e nos principais portos, segundo as espécies

Pêche déchargée par zones maritimes ou îles et dans les principaux ports, par espèces

5. - Produção

1983

Principais espécies <i>Principales espèces</i>	Continente <i>Continent</i>											
	Norte <i>Nord</i>											
	Total		Viana do Castelo		Póvoa de Varzim		Leixões		Aveiro		Figueira da Foz	
	t	1000 ESC	t	1000 ESC	t	1000 ESC	t	1000 ESC	t	1000 ESC	t	1000 ESC
1	2	3	4	5	6	7	8	9	10	11	12	13
TOTAL.....	108 626	5 895 706	4 578	522 742	4 993	472 497	55 310	1 483 778	21 861	2 510 533	20 875	798 776
	98 218	6 971 533	2 412	426 127	4 033	432 257	46 730	1 913 294	23 118	2 916 210	20 662	1 142 911
Divisão 2 - Peixes diádomos - <i>Poissons diadromes</i>	567	121 370	9	2 279	69	11 472	42	9 102	14	3 160	44	12 802
Divisão 3 - Peixes marinhos - <i>Poissons marins</i>	93 955	6 428 669	2 179	385 626	3 811	398 641	45 111	1 816 061	22 229	2 764 185	20 231	1 026 637
Grupo 31 - Linguados e azevias - <i>Sales</i>	117	40 189	1	314	35	9 764	18	7 192	22	8 452	34	11 676
Grupo 32 - Bacalhau - <i>Morue</i>	8 650	1 675 260	758	164 834	386	69 217	7 179	1 370 123	327	71 086
Fanecas - <i>Tacauds</i>	1 770	249 482	87	19 747	280	47 811	577	87 820	256	23 777	525	63 692
Marmotas - <i>Merlans moyens</i>	302	60 048	38	8 440	256	49 708	1	323
Pescadas - <i>Merlans grands</i>	9 134	1 196 282	122	40 534	551	156 472	258	72 299	8 068	894 848	135	32 128
Pescadinhas - <i>Merlans petits</i>	1 807	346 112	988	200 850	83	14 685	736	130 577
Grupo 33 - Bicas - <i>Pageots rouges</i>	5	412	o	2	o	6	5	404
Cachuchos - <i>Dentès</i>	8	1 234	6	903	2	331
Gorazes - <i>Dorades communs</i>	78	31 338	23	10 314	9	3 321	21	7 980	13	4 750	12	4 972
Pargos - <i>Parges</i>	13	6 454	2	762	3	1 739	6	2 834	2	1 108
Robalos - <i>Bars</i>	144	62 062	3	1 405	32	8 607	31	11 729	41	21 939	20	10 468
Grupo 34 - Carapaus - <i>Chinchards petits</i>	9 444	603 787	4	360	4 527	282 558	2 129	131 450	2 765	186 815
Chicharros - <i>Chinchards grands</i>	4 323	372 133	752	64 719	511	51 621	1 793	139 045	526	50 181	741	66 560
Xaputas - <i>Castagnoles</i>	285	24 920	o	1	285	24 919	o	o
Grupo 35 - Biqueirões - <i>Anchois</i>	612	27 522	500	20 487	112	7 035
Sardinhas - <i>Sardines</i>	46 409	1 009 523	49	1 670	1 841	47 114	30 142	661 244	1 302	20 593	12 891	271 835
Grupo 36 - Albacoras - <i>Thons communs</i>	1	115	1	115
Atuns - <i>Thons communs</i>	3	284	1	76	2	163	o	42
Bonitos e sarrajões - <i>Bonites et péla-</i> <i>mides</i>	o	15	o	1
Grupo 37 - Cavalas - <i>Maquereaux espagnols</i>	862	33 370	48	1 270	106	4 930	250	8 825	1	15	448	17 975
Peixes-espadas - <i>Sabres</i>	432	39 032	o	67	2	287	1	67	429	38 610	o	1
Grupo 39 - Diversos peixes marinhos - <i>Poissons</i> <i>marins divers</i>	9 556	649 095	324	78 727	442	68 523	5 576	236 403	1 631	106 964	1 477	149 939
Divisão 4 - Crustáceos - <i>Crustacés</i>	74	39 465	6	2 525	o	76	o	379	1	774	56	27 876
Grupo 42 - Santolas - <i>Araignées de mer</i>	2	760	o	23	o	12	2	690
Grupo 43 - Lagostas e lavagantes - <i>Langoustes et</i> <i>homards</i>	1	1 288	o	33	o	7	o	65	o	645	o	444
Grupo 45 - Camarões - <i>Crevettes</i>	52	33 557	2	1 272	o	46	o	13	o	18	42	25 838
Grupo 47 - Diversos crustáceos marinhos - <i>Crusta-</i> <i>cés marins divers</i>	19	3 860	4	1 197	o	23	o	289	1	111	12	904
Divisão 5 - Moluscos - <i>Mollusques</i>	3 618	377 012	215	31 609	153	22 068	1 577	87 752	874	148 091	331	75 594
Grupo 57 - Chocos - <i>Seiches</i>	55	10 938	2	353	5	900	36	7 175	12	2 432
Polvos - <i>Poupiès</i>	390	71 489	161	31 106	59	10 528	37	7 147	30	6 527	94	14 449
Grupo 58 - Diversos moluscos marinhos - <i>Mollus-</i> <i>ques marins divers</i>	3 173	294 585	54	503	92	11 187	1 535	79 705	808	134 389	225	58 713
Divisão 7 - Animais aquáticos diversos - <i>Animaux aqua-</i> <i>tiques divers</i>	4	5 017	3	4 088	o	2
Lampreias - <i>Lamprotes</i>	4	5 017	3	4 088	o	2

(continua)

14. - Pesca descarregada por zonas marítimas ou ilhas e nos principais portos, segundo as espécies

5. - Produção

(continuação - suite)

1983

Principais espécies	Continente (cont. - suite)											
	Norte (cont. - suite)		Centro - Centre									
	Outros portos		Total		Nazaré		Peniche		Cascais		Lisboa	
	t	1000 ESC	t	1000 ESC	t	1000 ESC	t	1000 ESC	t	1000 ESC	t	1000 ESC
1	2	3	4	5	6	7	8	9	10	11	12	13
TOTAL.	{ 1982 1 009	107 380	75 402	6 374 998	1 408	187 614	29 317	1 315 743	1 047	174 445	19 544	2 408 042
	{ 1983 1 263	140 734	71 863	8 229 409	2 256	273 962	24 028	1 523 682	1 104	228 995	22 254	3 226 251
Divisão 2 - Peixes diáromos.	389	82 555	27	5 863	5	640			5	880	2	216
Divisão 3 - Peixes marinhos.	394	37 519	69 773	7 725 328	2 082	236 714	23 693	1 435 292	859	166 375	22 038	3 175 105
Grupo 31 - Linguados e azevias	7	2 791	465	235 105	13	5 849	71	35 003	84	49 463	41	14 109
Grupo 32 - Bacalhaus			1 030	230 266							1 030	230 266
Faneças.	45	6 635	640	92 718	51	7 381	271	37 310	66	9 300	71	9 253
Marmotas.	7	1 577	427	122 977	1	248	2	331	13	5 071	380	108 970
Pescadas.	0	1	1 253	450 934	58	21 076	124	48 305	1	672	276	98 141
Pescadinhas.			364	86 249			2	438	70	17 212	238	55 453
Grupo 33 - Bieas			300	61 666					0	7	261	52 405
Cachuchos.			799	143 564			8	2 257			722	119 636
Gorazes.	0	1	533	173 867	23	10 155	85	38 719	2	886	145	38 122
Pargos.	0	11	3 820	820 577	2	926	58	32 949	4	2 626	3 685	751 187
Robalos.	17	7 914	225	138 302	24	13 277	76	45 980	7	4 549	3	2 019
Grupo 34 - Carapaus	19	2 604	17 272	1 563 017	1 288	118 117	3 185	303 881	226	24 465	8 044	624 755
Chicharros.	0	7	2 235	198 490	87	7 626	1 553	135 990	20	2 275	37	4 750
Xaputas.			633	84 581			0	6			108	11 630
Grupo 35 - Biqueirões			66	3 823			30	2 521			8	479
Sardinhas.	184	7 067	23 466	599 330	239	6 046	16 487	429 054	36	862	160	3 646
Grupo 36 - Albacoras.			12	1 082							6	520
Atuns.	0	3	27	4 611			0	2			5	385
Bonitos e sarrajões.	0	14	42	2 965	0	37	2	317	0	14	1	50
Grupo 37 - Cavalas.	9	355	376	18 872	16	1 057	56	3 242	0	0	190	8 024
Peixes-espadas.	0	0	3 622	833 384	0	2	24	5 072	0	3	539	115 642
Grupo 39 - Diversos peixes marinhos.	106	8 539	12 166	1 858 948	280	44 917	1 659	313 915	330	48 970	6 088	925 663
Divisão 4 - Crustáceos.	11	7 835	136	85 270	11	7 816	33	25 176	13	8 477	15	5 608
Grupo 42 - Santolas.	0	35	46	14 840	3	656	14	5 021	4	536	4	1 363
Grupo 43 - Lagostas e lavagantes.	1	94	26	34 979	2	1 951	8	12 557	0	843	4	2 944
Grupo 45 - Camarões.	8	6 370	2	699						457	0	37
Grupo 47 - Diversos crustáceos marinhos.	2	1 336	62	34 752	6	5 209	11	7 598	8	6 641	7	1 264
Divisão 5 - Moluscos.	468	11 898	1 927	412 948	158	28 792	302	63 214	227	53 263	199	45 322
Grupo 57 - Chocos.	0	78	331	83 101	1	157	10	2 472	11	2 882	15	3 543
Polvos.	9	1 732	1 190	208 941	142	23 648	264	50 752	147	26 355	59	9 373
Grupo 58 - Diversos moluscos marinhos.	459	10 088	406	120 906	15	4 987	28	9 990	69	24 026	125	32 406
Divisão 7 - Animais aquáticos diversos.	1	927										
Lamprcias.	1	927										

Continente (continuação)

Principais espécies	Centro (continuação)										Sul Sul	
	Sesimbra		Setúbal		Sines		Outros portos		Total		Lagos	
	t	1000 ESC	t	1000 ESC	t	1000 ESC	t	1000 ESC	t	1000 ESC	t	1000 ESC
	14	15	16	17	18	19	20	21	22	23	24	25
TOTAL.	{ 1982 7 844	1 047 524	10 673	697 079	4 458	351 428	1 111	193 123	39 544	3 322 145	1 398	159 988
	{ 1983 8 545	1 491 365	7 902	797 502	4 740	461 850	1 034	225 802	35 054	4 054 589	1 091	184 441
Divisão 2 - Peixes diáromos.	0	39			0	136	15	3 952	4	1 382	0	176
Divisão 3 - Peixes marinhos.	8 460	1 472 394	7 528	700 754	4 351	381 981	762	156 713	31 525	2 946 468	830	124 036
Grupo 31 - Linguados e azevias	40	22 277	128	63 225	34	17 759	54	27 420	201	103 649	26	13 845
Grupo 32 - Bacalhaus												
Faneças.	39	6 835	39	6 366	65	10 946	38	5 327	100	17 682	4	804
Marmotas.			31	8 247			0	110	166	41 641		
Pescadas.	380	139 995	395	135 844	18	6 857	1	44	2 128	734 175	19	4 598
Pescadinhas.			51	12 517	2	394	1	235	5	1 247		
Grupo 33 - Bieas	8	1 848	25	5 098	3	1 480	3	828	230	64 621	15	6 676
Cachuchos.	51	16 270	18	5 375	0	26			84	19 783		
Gorazes.	245	74 999	24	7 910	6	2 533	3	543	107	31 871		
Pargos.	7	2 718	24	8 143	28	15 888	12	6 140	133	64 146	1	499
Robalos.	22	15 759	1	794	51	32 490	41	23 434	39	27 213	1	546
Grupo 34 - Carapaus	1 304	167 538	2 221	206 198	752	78 806	252	39 257	4 081	475 814	224	33 756
Chicharros.	371	31 087	90	8 675	74	7 942	3	145	359	37 640	7	1 162
Xaputas.	490	68 070	17	3 713	8	1 162			369	32 618		
Grupo 35 - Biqueirões	7	211	27	495	4	117			337	10 633		
Sardinhas.	1 289	47 219	2 939	55 119	2 301	56 807	15	577	16 099	314 340	185	6 916
Grupo 36 - Albacoras.	6	545					0	17	1	97		
Atuns.	21	3 849	1	90				285	11	3 003		
Bonitos e sarrajões.	2	85			36	2 422	1	40	39	4 566	1	214
Grupo 37 - Cavalas.	7	284	36	2 120	65	3 756	6	389	311	20 283	27	1 552
Peixes-espadas.	2 932	686 386	123	25 447	3	819	1	13	462	90 565		
Grupo 39 - Diversos peixes marinhos.	1 239	186 419	1 338	145 378	901	141 777	331	51 909	6 263	850 911	320	53 468
Divisão 4 - Crustáceos.	2	359	22	10 253	11	11 113	29	16 468	958	559 769	2	2 168
Grupo 42 - Santolas.	1	166	1	273	4	1 642	15	5 183	7	3 112	1	515
Grupo 43 - Lagostas e lavagantes.	0	108	1	580	6	9 459	5	6 537	14	22 030	1	1 653
Grupo 45 - Camarões.	1	84	0	29			0	92	131	84 573		
Grupo 47 - Diversos crustáceos marinhos.	0	1	20	9 371	1	12	9	4 656	806	450 054		
Divisão 5 - Moluscos.	83	18 573	352	86 495	378	68 620	228	48 669	2 567	546 970	259	58 061
Grupo 57 - Chocos.	26	6 740	203	51 422	28	7 394	37	8 491	600	141 863	51	11 867
Polvos.	49	9 669	103	20 711	294	46 293	132	22 140	1 638	333 628	190	38 232
Grupo 58 - Diversos moluscos marinhos.	8	2 164	46	14 362	56	14 933	59	18 038	329	71 479	18	7 962
Divisão 7 - Animais aquáticos diversos.												
Lamprcias.												

(continua)

14. - Pesca descarregada por zonas marítimas ou ilhas e nos principais portos, segundo as espécies

5. - Produção

(continuação)

1983

Principais espécies	Continente (continuação)								Açores Açores				
	Sul (continuação)												
	Portimão		Olhão		Vila Real de Santo António		Outros portos		Total		S. Miguel		
	t	1000 ESC	t	1000 ESC	t	1000 ESC	t	1000 ESC	t	1000 ESC	t	1000 ESC	
1	2	3	4	5	6	7	8	9	10	11	12	13	
TOTAL	{ 1982	14 026	712 617	13 934	1 128 526	3 001	189 016	7 195	1 131 998	11 057	684 752	4 971	341 692
	{ 1983	12 722	870 903	12 297	1 452 130	2 877	150 701	6 067	1 396 414	13 288	878 025	7 005	476 259
Divisão 2 - Peixes diáromos		2	450		1	0	2	2	753				
Divisão 3 - Peixes marinhos		12 230	697 852	11 492	1 088 214	2 708	67 275	4 265	969 091	12 929	802 014	6 740	415 342
Grupo 31 - Linguados e azevias		25	12 384	12	5 756	1	340	137	71 324				
Grupo 32 - Bacalhaus													
Fanecas		12	2 182	2	347	0	11	82	14 338				
Marmotas		140	36 034	22	4 687	0		4	920				
Pescadas		19	6 419	1 349	460 283	1	373	740	262 502	1	164	1	140
Pescadinhas		1	272	1	129			3	846				
Grupo 33 - Bicas		46	13 024	84	18 763	2	592	83	25 566				
Cuchuchos		3	862	62	13 907			19	5 014				
Gorazes		7	2 242	62	16 163			38	13 466	371	78 311	164	47 107
Pargos		19	9 982	38	14 293	4	1 300	71	38 072	99	26 669	60	21 050
Robalos		2	1 658	4	1 700	0	6	32	23 303				
Grupo 34 - Carapaus		1 848	199 804	1 393	165 512	13	1 013	603	75 729	37	3 864	3	293
Chicharros		252	25 874	44	4 798			56	5 806	3 763	114 354	2 980	81 463
Xaputas		0	30	342	29 984			27	2 604				
Grupo 35 - Biqueirões		2	66	125	3 721	209	6 813	1	33				
Sardinhas		7 810	153 515	5 745	111 146	2 181	35 952	178	6 781	116	9 787	107	8 952
Grupo 36 - Albacoras					10			1	87	1 150	58 833	254	9 778
Atuns		4	1 728	7	1 249			0	26	4 759	227 430	2 052	88 220
Bonitos e sarrajões		4	357	11	1 340			23	2 655	660	38 180	96	5 814
Grupo 37 - Cavalas		70	4 185	101	6 598	0	4	113	7 944	205	14 557	131	8 019
Peixes-espadas		67	13 331	303	58 981			92	18 253	19	2 047	12	1 580
Grupo 39 - Diversos peixes marinhos		1 899	213 903	1 785	168 847	297	20 871	1 962	393 822	1 749	227 818	880	142 926
Divisão 4 - Crustáceos		211	115 305	582	334 651	140	80 807	23	26 838	17	14 939	11	10 369
Grupo 42 - Santolas		1	199	0		0	34	5	2 364	1	219	1	144
Grupo 43 - Lagostas e lavagantes		1	931	0	7	0	47	12	19 392	14	14 088	9	9 932
Grupo 45 - Camarões		19	2 978	94	68 428	18	12 976	0	191	0	6		
Grupo 47 - Diversos crustáceos marinhos		190	111 197	488	266 216	122	67 750	6	4 891	2	626	1	293
Divisão 5 - Moluscos		279	57 296	223	29 264	29	2 647	1 777	399 732	342	61 072	254	50 548
Grupo 57 - Chocos		33	7 462	9	2 310	0	83	507	120 141				
Polvos		181	30 972	100	16 956	3	417	1 164	247 051	9	2 607	9	2 539
Grupo 58 - Diversos moluscos marinhos		65	18 862	114	9 998	26	2 117	106	32 540	333	58 465	245	48 009
Divisão 7 - Animais aquáticos diversos													
Lampreias													

Açores (continuação)

Principais espécies	Açores (continuação)												
	Santa Maria		Terceira		Graciosa		S. Jorge		Faial		Pico		
	t	1000 ESC	t	1000 ESC	t	1000 ESC	t	1000 ESC	t	1000 ESC	t	1000 ESC	
14	15	16	17	18	19	20	21	22	23	24	25	26	
TOTAL	{ 1982	408	19 767	1 483	102 884	87	8 386	150	13 955	1 864	99 415	1 969	96 773
	{ 1983	163	13 158	1 311	101 461	103	9 631	313	26 456	1 839	121 469	2 410	126 888
Divisão 2 - Peixes diáromos													
Divisão 3 - Peixes marinhos		159	12 426	1 303	98 140	102	9 535	257	19 028	1 833	129 567	2 391	124 286
Grupo 31 - Linguados e azevias													
Grupo 32 - Bacalhaus													
Fanecas													
Marmotas													
Pescadas		0	2	0	20			0	1	0	1		
Pescadinhas													
Grupo 33 - Bicas													
Cuchuchos													
Gorazes		6	1 108	93	17 973	17	2 037	27	3 383	18	3 129	23	3 092
Pargos		1	119	6	1 322	0	32	6	794	10	2 562	3	529
Robalos													
Grupo 34 - Carapaus				7	639	0	11	10	962	14	1 730	3	229
Chicharros		27	1 448	479	18 502	27	1 426	77	3 210	63	3 267	105	4 936
Xaputas													
Grupo 35 - Biqueirões													
Sardinhas		1	126	7	543	0	14	0	1	1	151		
Grupo 36 - Albacoras				166	6 838			41	1 858	537	33 258	141	6 933
Atuns		37	2 105	170	6 432	0	3	24	1 013	787	45 124	1 689	84 533
Bonitos e sarrajões		40	1 766	21	838			3	76	336	21 572	146	7 839
Grupo 37 - Cavalas		5	254	47	5 146	2	135	3	171	4	222	9	546
Peixes-espadas				7	465				0	2			
Grupo 39 - Diversos peixes marinhos		42	5 498	300	39 422	56	5 877	66	7 559	63	9 549	272	15 649
Divisão 4 - Crustáceos		1	278	3	2 747	0	8	1	757	0	137	1	643
Grupo 42 - Santolas		0	4	0	27							0	44
Grupo 43 - Lagostas e lavagantes		0	3	3	2 714	0	8	1	742	0	137	1	552
Grupo 45 - Camarões								0	6			0	47
Grupo 47 - Diversos crustáceos marinhos		1	271	0	6			0	9			0	1 959
Divisão 5 - Moluscos		3	454	5	574	1	88	55	6 671	6	765	18	1 957
Grupo 57 - Chocos													
Polvos		0	3	0	49			0	3			0	2
Grupo 58 - Diversos moluscos marinhos		3	451	5	525	1	88	55	6 668	6	765	18	1 957
Divisão 7 - Animais aquáticos diversos													
Lampreias													

(continua)

15. — Pesca artesanal descarregada, segundo as espécies

Pêche artisanale déchargée, par espèces

5. — Produção

1983

Principais espécies <i>Principales espèces</i>	Continente, Açores e Madeira		Continente		Açores		Madeira	
	t	1 000 ESC	t	1 000 ESC	t	1 000 ESC	t	1 000 ESC
1	2	3	4	5	6	7	8	9
TOTAL	90 546	8 755 195	74 584	7 569 074	11 057	684 752	4 905	501 369
	84 647	10 336 871	66 296	8 872 929	13 288	878 025	5 063	585 917
Divisão 2 — Peixes diádromos — Poissons diadromes	209	48 190	209	48 190	—	—	—	—
Grupo 21 — Solhas — <i>Flets communs</i>	122	20 973	122	20 973	—	—	—	—
Grupo 22 — Eirós — <i>Anguilles</i>	11	3 939	11	3 939	—	—	—	—
Grupo 23 — Salmões — <i>Salmons</i>	—	—	—	—
Grupo 24	76	23 261	76	23 261	—	—	—	—
Sáveis — <i>Aloxes vraies</i>	75	23 133	75	23 133	—	—	—	—
Savelhas — <i>Aloxes feintes</i>	1	128	1	128	—	—	—	—
Grupo 25 — Diversos peixes diádromos — <i>Poissons diadromes divers</i>	0	17	0	17	—	—	—	—
Divisão 3 — Peixes marinhos — Poissons marins	77 131	9 065 457	59 154	7 680 526	12 929	802 014	5 048	582 917
Grupo 31	818	398 223	818	398 223
Cartas — <i>Faussey limandes</i>	6	1 116	6	1 116
Linguados e azevias — <i>Soles</i>	729	360 158	729	360 158
Pregados e rodovalhos — <i>Tubots et barbutues</i>	83	36 949	83	36 949
Grupo 32	6 599	1 872 888	6 593	1 871 761	2	234	4	893
Badejos — <i>Merlans argentés</i>	205	50 389	204	50 244	1	70	0	75
Faneças — <i>Tacauds</i>	1 675	266 583	1 675	266 583
Marmotas — <i>Merlans moyens</i>	258	74 511	258	74 511
Pescadas — <i>Merlans grands</i>	4 355	1 455 894	4 350	1 454 913	1	164	4	817
Pescadinhas — <i>Merlans petits</i>	106	25 511	106	25 510	0	1
Grupo 33	10 160	2 382 122	8 421	2 070 909	1 527	263 665	212	47 548
Abróteas — <i>Mostelles</i>	534	99 755	221	52 349	298	44 746	15	2 660
Besugos — <i>Pagels acarues</i>	565	139 380	532	134 230	19	2 917	14	2 233
Bieas — <i>Pagets rouges</i>	326	83 319	311	80 510	15	2 809
Bogas — <i>Bogues</i>	856	58 775	751	52 300	68	2 714	37	3 761
Cachuchos — <i>Dentés</i>	260	64 316	260	64 316
Chernes — <i>Cerniers</i>	294	136 321	162	99 645	117	31 589	15	5 087
Congros — <i>Congres</i>	688	124 666	504	99 975	170	23 548	14	1 143
Corvinas — <i>Maigres</i>	75	23 277	75	23 277	0	0
Douradas — <i>Vraies dorades</i>	69	34 575	69	34 563	0	6	0	6
Garoupas — <i>Mérous</i>	218	70 951	97	45 915	104	19 261	17	5 775
Gorazes — <i>Dorades communes</i>	1 018	297 379	639	216 673	371	78 311	8	2 395
Imperadores — <i>Dorades rouges</i>	226	45 026	213	43 503	13	1 523
Pargos — <i>Parges</i>	1 479	391 183	1 328	348 550	99	26 669	52	15 964
Peixões — <i>Dorades roses</i>	139	21 689	5	597	134	21 092
Robalos — <i>Bars</i>	389	216 789	388	216 654	1	135
Ruivos e cabrinhas — <i>Grondins rouges et gris</i>	395	57 090	395	57 087	0	1	0	2
Safios — <i>Congrés soi</i>	1 216	227 611	1 157	221 670	58	5 693	1	248
Salemas — <i>Saupes</i>	270	26 098	206	21 468	56	3 116	8	1 514
Salmonetes — <i>Rougets</i>	133	78 516	124	75 821	1	307	8	2 388
Sargos — <i>Sars</i>	240	73 786	214	70 186	19	2 172	7	1 428
Tamboris — <i>Baudroies</i>	770	111 620	770	111 620
Grupo 34	15 616	1 254 024	10 738	1 065 815	3 817	120 259	1 061	67 950
Carapaus — <i>Chinchards petits</i>	6 625	686 944	6 588	683 080	37	3 864
Chiecharros — <i>Chinchards grands</i>	7 753	438 970	2 931	256 988	3 763	114 354	1 059	67 628
Tainhas — <i>Mulets</i>	236	10 949	217	8 586	17	2 041	2	322
Xaputas — <i>Castagnoles</i>	1 002	117 161	1 002	117 161

(continua)

15. - Pesca artesanal descarregada, segundo as espécies

(continuação - suite)

5. - Produção

1983

Principais espécies	Continente, Açores e Madeira		Continente		Açores		Madeira	
	t	1 000 ESC	t	1 000 ESC	t	1 000 ESC	t	1 000 ESC
1	2	3	4	5	6	7	8	9
Grupo 35	22 233	541 555	21 974	529 047	116	9 787	143	2 721
Biqueirões - <i>Anchois</i>	318	12 116	318	12 096	o	20
Sardinhas - <i>Sardines</i>	21 915	529 439	21 656	516 951	116	9 787	143	2 701
Grupo 36	7 434	451 384	127	16 020	6 569	324 443	738	110 921
Albacoras - <i>Thons communs</i>	1 164	60 720	11	1 021	1 150	58 833	3	866
Atuns - <i>Thons communs</i>	5 508	341 297	36	7 503	4 759	227 430	713	106 364
Bonitos e sarrajões - <i>Bonites et pélamides</i>	762	49 367	80	7 496	660	38 180	22	3 691
Grupo 37	7 745	1 279 005	4 812	934 016	224	16 604	2 709	328 385
Cavalas - <i>Maquereaux espagnols</i>	2 070	87 806	780	39 189	205	14 557	1 085	34 060
Peixes-espadas - <i>Sabres</i>	5 574	1 184 235	3 931	887 888	19	2 047	1 624	294 300
Sardas - <i>Maquereaux</i>	101	6 964	101	6 939	o	25
Grupo 38	2 063	180 173	1 761	170 086	288	9 687	14	400
Cações, leitões e líxas - <i>Chiens de mer</i> . . .	936	63 394	678	54 102	244	8 892	14	400
Raias - <i>Raies</i>	1 127	116 779	1 083	115 984	44	795
Grupo 39 - Diversos peixes marinhos - <i>Poissons marins divers.</i>	4 463	706 083	3 910	624 649	386	57 335	167	24 099
Divisão 4 - Crustáceos - <i>Crustacés</i>	213	148 443	194	133 162	17	14 939	2	342
Grupo 42	52	17 869	51	17 560	1	297	o	12
Caranguejos - <i>Crabes</i>	o	240	o	152	o	78	o	10
Santolas - <i>Araignées de mer</i>	52	17 629	51	17 408	1	219	o	2
Grupo 43 - Lagostas e lavagantes - <i>Langoustes et homads.</i>	51	68 738	37	54 647	14	14 088	o	3
Grupo 44 - Lagostins - <i>Langoustines</i>	12	13 994	12	13 994
Grupo 45 - Camarões - <i>Crevettes</i>	54	34 061	53	33 794	o	6	1	261
Grupo 47 - Diversos crustáceos marinhos - <i>Crustacés marins divers.</i>	44	13 781	41	13 167	2	548	1	66
Divisão 5 - Moluscos - <i>Mollusques</i>	7 090	1 069 764	6 735	1 006 034	342	61 072	13	2 658
Grupo 56	2 362	69 689	2 362	69 631	o	58
Ameijoas - <i>Palourdes</i>	2 252	66 816	2 252	66 758	o	58
Berbigões - <i>Coques</i>	93	1 796	93	1 796
Condelipas, cadelinhas e conquilhas - <i>Olives</i>	17	1 077	17	1 077
Grupo 57	4 497	972 761	4 234	930 463	258	41 055	5	1 243
Chocos - <i>Seiches</i>	967	231 268	967	231 266	o	2
Lulas - <i>Encornets</i>	673	183 660	419	144 029	249	38 448	5	1 183
Polvos - <i>Poulpes</i>	2 857	557 833	2 848	555 168	9	2 607	o	58
Grupo 58 - Diversos moluscos marinhos - <i>Mollusques marins divers.</i>	231	27 314	139	5 940	84	19 959	8	1 415
Divisão 7 - Animais aquáticos diversos - <i>Animaux aquatiques divers.</i>	4	5 017	4	5 017
Lampreias - <i>Lamproies</i>	4	5 017	4	5 017

16. - Pesca artesanal descarregada, segundo os portos

Pêche artisanale déchargée, dans les ports

5. - Produção

1983

Portos de descarga <i>Ports de déchargement</i>	Total		Peixes diádromos <i>Poissons diadromes</i>		Peixes marinhos <i>Poissons marins</i>		Crustáceos <i>Crustacés</i>		Moluscos <i>Mollusques</i>		Animais aquáticos Lampréias <i>Animaux aquatiques</i> Lamproies	
	t	1 000 ESC	t	1 000 ESC	t	1 000 ESC	t	1 000 ESC	t	1 000 ESC	t	1 000 ESC
1	2	3	4	5	6	7	8	9	10	11	12	13
CONTINENTE, AÇORES E MADEIRA <i>CONTINENT, AÇORES ET MADÈRE</i>	84 647	10 336 871	209	48 190	77 131	9 065 457	213	148 443	7 090	1 069 764	4	5 017
Continente	66 296	8 872 929	209	48 190	59 154	7 680 526	194	133 162	6 735	1 006 034	4	5 017
Zona Norte - Zone Nord	31 566	1 931 493	180	41 306	28 579	1 698 452	71	38 396	2 732	148 322	4	5 017
Viana do Castelo	1 654	261 293	9	2 279	1 421	220 792	6	2 525	215	31 609	3	4 088
Póvoa do Varzim	4 033	432 257	69	11 472	3 811	398 641	o	76	153	22 068
Vila do Conde	13	947	o	1	4	497	o	99	9	350
Leixões	22 680	910 563	33	8 123	21 213	852 634	o	23	1 434	49 783
Angeiras	23	6 544	23	6 544
Afurada	470	19 969	8	1 608	118	10 701	o	..	343	6 925	1	642
Aveiro	582	49 420	10	2 427	200	29 277	o	131	372	17 585
Figueira da Foz	1 725	215 457	41	12 681	1 540	159 589	54	27 806	90	15 379	o	2
Outros portos	386	35 043	10	2 715	249	19 777	11	7 643	116	4 623	o	285
Zona Centro - Zone Centre	23 141	4 430 637	26	5 784	21 315	3 998 430	98	65 346	1 702	361 077	-	-
Nazaré	2 256	273 962	5	640	2 082	236 714	11	7 816	158	28 792	-	-
Peniche	2 639	622 436	2 306	534 585	33	25 176	300	62 675	-	-
Cascais	931	197 147	5	874	699	141 668	7	2 462	220	52 143	-	-
Lisboa	3 900	830 064	1	143	3 869	822 335	3	1 270	27	6 316	-	-
Sesimbra	6 474	1 319 248	o	39	6 389	1 300 277	2	359	83	18 573	-	-
Setúbal	3 548	574 587	3 238	498 610	2	682	308	75 295	-	-
Sines	2 362	387 576	o	136	1 973	307 707	11	11 113	378	68 620	-	-
Outros portos	1 031	225 617	15	3 952	759	156 534	29	16 468	228	48 663	-	-
Zona Sul - Zone Sud	11 589	2 510 799	3	1 100	9 260	1 983 644	25	29 420	2 301	496 635	-	-
Sagres	1 270	287 489	1 084	231 241	11	14 027	175	42 221	-	-
Lagos	982	174 605	o	176	721	114 200	2	2 168	259	58 061	-	-
Portimão	1 107	155 904	..	180	1 048	142 571	1	676	57	12 477	-	-
Quarteira	1 115	248 031	1	..	725	152 961	4	6 575	386	88 495	-	-
Faro	27	4 766	o	52	20	3 688	..	3	7	1 023	-	-
Olhão	3 756	827 105	o	1	3 570	802 108	o	345	185	24 651	-	-
Fuzeta	1 117	339 472	o	60	967	304 718	..	18	150	34 676	-	-
Tavira	702	148 383	1	377	547	110 136	1	851	153	37 019	-	-
Outros portos	1 513	325 044	1	254	578	122 021	5	4 757	929	198 012	-	-
Açores	13 288	878 025	-	-	12 929	802 014	17	14 939	342	61 072	-	-
S. Miguel	7 005	476 259	-	-	6 740	415 342	11	10 369	254	50 548	-	-
Lagoa	567	32 729	-	-	559	30 998	o	103	8	1 628	-	-
Ponta Delgada	3 569	214 993	-	-	3 567	214 420	..	209	2	364	-	-
Rabo de Peixe	888	100 892	-	-	744	69 139	o	7 794	137	23 959	-	-
Ribeira Quente	599	17 692	-	-	598	17 571	o	11	1	110	-	-
Vila Franca do Campo	684	52 342	-	-	662	48 327	o	112	22	3 903	-	-
Outros portos	698	57 611	-	-	610	34 887	4	2 140	84	20 584	-	-
Santa Maria	163	13 158	-	-	159	12 426	1	278	3	454	-	-
Vila do Porto	160	12 801	-	-	156	12 112	1	247	3	442	-	-
Outros portos	3	357	-	-	3	314	o	31	o	12	-	-
Terceira	1 311	101 461	-	-	1 303	98 140	3	2 747	5	574	-	-
Porto Pipas	422	21 025	-	-	420	20 093	1	750	1	182	-	-
São Mateus	534	33 417	-	-	529	32 112	1	917	4	388	-	-
Outros portos	355	47 019	-	-	354	45 935	1	1 080	o	4	-	-
Graciosa	103	9 631	-	-	102	9 535	o	8	1	88	-	-
Folga	50	4 934	-	-	50	4 902	o	32	-	-
Outros portos	53	4 697	-	-	52	4 633	o	8	1	56	-	-
S. Jorge	313	26 456	-	-	257	19 028	1	757	55	6 671	-	-
Calheta	119	8 601	-	-	107	6 529	o	722	11	1 350	-	-
Velas	190	17 474	-	-	146	12 118	1	35	44	5 321	-	-
Outros portos	4	381	-	-	4	381	o	o	-	-
Faial	1 839	121 469	-	-	1 833	120 567	o	137	6	765	-	-
Santa Cruz do Faial - Horta	1 832	120 964	-	-	1 826	120 064	o	135	6	765	-	-
Outros portos	7	505	-	-	7	503	o	2	-	-
Pico	2 410	126 888	-	-	2 391	124 286	1	643	18	1 959	-	-
Cais S. Roque do Pico	147	7 796	-	-	147	7 789	o	7	-	-
Madalena	1 921	98 672	-	-	1 921	98 567	o	66	o	39	-	-
Monte Calhau	137	5 558	-	-	136	5 396	o	20	1	142	-	-
Santa Cruz das Ribeiras	82	5 277	-	-	74	4 383	8	894	-	-
Outros portos	123	9 585	-	-	113	8 151	1	557	9	877	-	-
Flores	144	2 703	-	-	144	2 690	o	13	-	-
Santa Cruz das Flores	144	2 703	-	-	144	2 690	o	13	-	-
Madeira	5 063	585 917	-	-	5 048	582 917	2	342	13	2 658	-	-
Madeira	4 973	574 156	-	-	4 958	571 214	2	334	13	2 608	-	-
Câmara de Lobos	132	22 025	-	-	130	21 435	2	590	-	-
Funchal	4 541	519 656	-	-	4 531	517 725	1	168	9	1 763	-	-
Outros portos	300	32 475	-	-	297	32 054	1	166	2	255	-	-
Porto Santo	90	11 761	-	-	90	11 703	o	8	o	50	-	-
Porto Santo	90	11 761	-	-	90	11 703	o	8	o	50	-	-

17. - Bacalhau descarregado, segundo os portos de descarga

Morue déchargée, selon les ports de déchargement

5. - Produção

1983

I - Bacalhau descarregado Morue déchargée	Continente Continent		Portos de descarga - Ports de déchargement									
			Viana do Castelo		Leixões		Aveiro		Figueira da Foz		Lisboa	
	t	1000 ESC	t	1000 ESC	t	1000 ESC	t	1000 ESC	t	1000 ESC	t	1000 ESC
1	2	3	4	5	6	7	8	9	10	11	12	13
I - Bacalhau descarregado - Morue déchargée (a) { 1982 1983	9 143 9 680	1 612 742 1 905 526	1 022 758	191 851 164 834	382 386	65 044 69 217	6 599 7 179	1 127 979 1 370 123	479 327	98 647 71 086	661 1 030	129 221 230 266
Dos arrastões - Des chalutiers	5 781	1 076 211	291	55 304	386	69 217	5 004	927 425	100	24 265
Dos navios com redes de emalhar - Des embarcations avec filets mailants	3 899	829 315	467	109 530	2 175	442 698	327	71 086	930	206 001
Bacalhau salgado verde - Morue salée fraîche	8 863	1 797 706	711	157 867	368	66 897	6 469	1 277 822	313	69 069	1 002	226 051
Dos arrastões	5 116	995 745	253	50 317	368	66 897	4 395	854 266	100	24 265
Dos navios com redes de emalhar	3 747	801 961	458	107 550	2 074	423 556	313	69 069	902	201 786
Filetes e lombos - Filets	251	35 359	34	4 478	178	25 129	14	2 017	25	3 735
Dos arrastões	212	27 561	34	4 478	178	23 083
Dos navios com redes de emalhar	39	7 798	2 046	14	2 017	25	3 735
Óleo de fígado de bacalhau - Huile de foie de morue	4	127	4	127
Dos arrastões	4	127	4	127
Dos navios com redes de emalhar
Derivados (caras, linguas, farinhas, etc.) - Dérivés (têtes, langues, farines, etc.)	562	72 334	13	2 489	18	2 320	528	67 045	3	480
Dos arrastões	449	52 778	4	509	18	2 320	427	49 949
Dos navios com redes de emulhar	113	19 556	9	1 980	101	17 096	3	480
II - Rendimento em seco - Production en sec:												
Bacalhau salgado seco - Morue salée et séchée (b) { 1982 1983	5 748 6 337	1 594 134 2 001 429	658 505	189 906 164 407	288 248	72 577 71 620	3 977 4 643	1 091 608 1 456 481	338 230	102 103 71 095	487 711	137 940 237 826
Dos arrastões	3 659	1 121 995	179	53 102	248	71 620	3 161	971 836	71	25 437
Dos navios com redes de emalhar	2 678	879 434	326	111 305	1 482	484 645	230	71 095	640	212 389

Origem - Source: Comissão Reguladora do Comércio do Bacalhau.

(a) Valores à descarga - Valeurs à la décharge. (b) Valores de transacção - Valeurs de transaction.

18. - Pesca de arrasto descarregada, segundo as espécies

Pêche au chalut déchargée, par espèces

5. - Produção

1983

Principais espécies Principales espèces	Zonas de pesca - Zones de pêche								Principais portos Principaux ports			
	Continente Continent		Costa (Atlântico Nordeste)		Alto (Atlântico Central Leste)		Longinqua		Matosinhos		Lisboa	
	t	1000 ESC	t	1000 ESC	t	1000 ESC	t	1000 ESC	t	1000 ESC	t	1000 ESC
1	2	3	4	5	6	7	8	9	10	11	12	13
CONTINENTE - CONTINENT { 1982 1983	47 278 57 481	4 327 039 6 129 898	28 864 35 406	2 442 068 3 404 174	8 096 12 736	928 453 1 710 547	10 318 9 339	956 518 1 015 177	9 520 11 088	520 931 634 101	11 690 17 324	1 248 211 2 165 921
Divisão 3 - Peixes marinhos - Poissons marins	55 131	5 247 660	33 279	2 559 346	12 681	1 695 029	9 171	993 285	10 945	595 776	17 140	2 122 577
Grupo 31 - Linguados e azevias - Soles	53	18 784	44	16 565	7	1 913	2	306	8	2 866	16	5 534
Grupo 32 - Marmotas - Merlans moyens	635	36 400	503	12 639	88	21 121	44	2 640	3	1 266	182	38 455
Pescadas - Merlans grands	8 164	926 478	62	19 824	44	14 640	8 058	892 014	o	162	52	17 657
Pescadinhas - Merlans petits	2 070	408 098	2 030	399 475	40	8 623	988	200 850	232	54 081
Grupo 33 - Cachuchos - Dentés	631	100 265	3	645	626	99 339	2	281	628	99 610
Corvinas - Maigres	212	52 525	3	1 410	209	51 115	178	48 373
Pargos - Pagres	2 637	542 626	34	16 762	2 603	525 864	o	26	2 615	530 291
Ruivos e cabrinhas - Grondins rouges et gris	407	38 659	351	32 572	56	6 087	56	5 992	128	11 379
Grupo 34 - Chicharros - Chinchards grands	2 579	231 689	2 546	228 424	20	2 030	13	1 235	1 005	82 402	31	2 975
Grupo 38 - Cações - Chiens de mer	428	19 831	317	9 209	111	10 622	47	611	199	13 119
Raias - Raies	522	43 270	426	36 415	95	6 764	1	91	31	3 269	251	18 451
Grupo 39 - Diversos peixes marinhos - Poissons marins divers	36 793	2 829 035	26 960	1 785 406	8 782	946 911	1 051	96 718	8 807	298 332	12 628	1 282 652
Divisão 4 - Crustáceos - Crustacés	973	551 342	967	548 032	6	3 310	o	356	12	4 338
Divisão 5 - Moluscos - Mollusques	1 377	330 896	1 160	296 796	49	12 208	168	21 892	143	37 969	172	39 006

19. - Sardinha descarregada pelas traineiras (grandes e pequenas)

Sardine déchargée par les traineaux (grands et petits)

5. - Produção

1983

Centros conserveiros Centres de fabrication (a)	Quantidade Quantité					Valor - Valeur								
	Total	Para fabrico Pour la fabrication		Para consumo directo - Pour la consommation directe		Total	Global - Global		Para consumo directo		Unitário - Unitaire			
		t	%	t	%		1 000 ESC	%	1 000 ESC	%	Total	Para fabrico	Para consumo directo	
	1	2	3	4	5	6	7	8	9	10	11	12	13	14
CONTINENTE - CONTINENT.	{ 1982 1983	73 738 61 184	2 301 14 571	30,24 24,47	51 437 46 213	69,76 75,53	995 313 1 368 428	220 099 274 117	22,11 20,03	775 214 1 094 311	77,89 79,97	13\$50 22\$36	9\$87 18\$30	15\$07 23\$67
Matosinhos		23 613	6 609	27,99	17 004	72,01	513 804	128 530	25,02	385 274	74,98	21\$75	19\$44	22\$65
Peniche		16 485	2 783	16,88	13 702	83,12	429 033	60 080	14,00	368 953	86,00	26\$02	21\$58	26\$92
Lisboa		1 040	1 040	100,00	37 725	37 725	100,00	36\$27	..	36\$27
Setúbal		4 663	1 402	30,06	3 261	69,94	92 997	18 420	19,81	74 577	80,19	19\$94	13\$13	22\$86
Lagos		47	47	100,00	1 842	1 842	100,00	39\$19	..	39\$19
Portimão		7 414	2 044	27,57	5 370	72,43	145 078	35 908	24,75	109 170	75,25	19\$56	17\$56	20\$32
Olhão		5 741	1 475	25,69	4 266	74,31	111 999	20 732	18,51	91 267	81,49	19\$50	14\$05	21\$39
Vila Real de Santo António		2 181	658	30,17	1 523	69,83	35 950	10 447	29,06	25 503	70,94	16\$48	15\$87	16\$74

(a) Entre parêntesis, indicam-se as lotas compreendidas por cada um dos centros conserveiros em 1983: Matosinhos (Viana do Castelo, Póvoa de Varzim, Matosinhos, Aveiro, S. Jacinto e Figueira da Foz), Peniche (Nazaré e Peniche), Lisboa (Cascais, Paço de Arcos, Ribeira Nova e Sesimbra), Setúbal (Setúbal e Sines), Lagos (Lagos e Sagres), Portimão (Portimão, Armação de Pêra e Albufeira), Olhão (Quarteira e Olhão) e Vila Real de Santo António (Vila Real de Santo António) - Entre parênteses são indicadas as crias de peixe englobadas para cada um dos centros de indústria dos conserves em 1983: Matosinhos (Viana do Castelo, Póvoa de Varzim, Matosinhos, Aveiro, S. Jacinto e Figueira da Foz), Peniche (Nazaré e Peniche), Lisboa (Cascais, Paço de Arcos, Ribeira Nova e Sesimbra), Setúbal (Setúbal e Sines), Lagos (Lagos e Sagres), Portimão (Portimão, Armação de Pêra e Albufeira), Olhão (Quarteira e Olhão) e Vila Real de Santo António (Vila Real de Santo António).

20. - Viveiros de moluscos e crustáceos, no Continente

Viviers de mollusques et crustacés, dans le Continent

5. - Produção

1983

Viveiros Viviers	Concessões de moluscos e depósitos de crustáceos Concessions de mollusques et dépôts de crustacés			Movimento - Mouvement		
	nº	Área concedida Zone accordée	Volume dos depósitos Volume des dépôts	Crustáceos entrados Crustacés entrés	Moluscos extraídos e crustáceos saídos Mollusques extraits et crustacés sortis	
		1 000 m²	m³		1 000	1 000
1	2	3	4	5	6	7
De moluscos - De mollusques	{ 1982 1983	1 545 1 530	4 641 4 807	- -	x x	x x
Ameijoas - Palourdes		1 513	3 637	-	-	9 528
Ostras - Huitres		17	1 170	-	-	x
De crustáceos (lagostas e lavagantes) - De crustacés (langoustes et homards)	{ 1982 1983	29 40	- -	2 767 3 703	5 4	5 4
Depósitos fixos - Dépôts fixes		38	-	3 612	4	4
Depósitos flutuantes - Dépôts flottants		2	-	91		

(a) Valor no mercado - Valeur sur le marché.

21. - Captura de cetáceos

Capture de cétacés

5. - Produção

1983

Ilhas - Îles	Cachalotes capturados Cachalots capturés	Produção - Production						
		Óleo extraído Huile extraite		Farinhas de carne, sangue e ossos Farines de viande, de sang et d'os		Âmbar cinzento Ambre gris		
		nº	t	1 000 ESC (a)	t	1 000 ESC (a)	kg	1 000 ESC (a)
1	2	3	4	5	6	7	8	
AÇORES E MADEIRA - AÇORES ET MADÈRE	1982	73	369	18 478	18	360
	1983	41	245	12 250	1	275
Açores	1982	73	369	18 478	18	360
	1983	41	245	12 250	1	275
Pico		41	245	12 250	1	275
Madeira	1982
	1983

(a) Valores de venda - Valeurs de vente.

22. - Apanha de plantas marinhas destinadas à indústria (a)

Récolte de plantes marines destinées à l'industrie

5. - Produção

1983

Zonas de apanha Zones de récolte	Total		Agarófitas Agarophytes «Gelidium sp.», «Pterocladia sp.» e «Gracilaria sp.»		Carragínófitas Carraginophytes «Chondrus crispus» e «Gigartinas sp.»		Alginófitas Laminárias		
	t (b)	1 000 ESC (c)	t (b)	1 000 ESC (c)	t (b)	1 000 ESC (c)	t (b)	1 000 ESC (c)	
	1	2	3	4	5	6	7	8	9
CONTINENTE AÇORES - CONTINENT ET AÇORES	1982	2 916	148 440	2 620	143 922	296	4 518
	1983	1 878	107 854	1 606	102 414	272	5 440
Continente	1982	2 481	126 530	2 185	122 012	296	4 518
	1983	1 641	93 885	1 369	88 445	272	5 440
Norte - Nord		209	4 675	11	715	198	3 960
Centro - Centre		864	52 290	790	50 810	74	1 480
Sul - Sud		568	36 920	568	36 920
Açores	1982	435	21 910	435	21 910
	1983	237	13 969	237	13 969
Corvo	
Faial	
Flores		67	5 278	67	5 278
Graciosa		11	740	11	740
S. Miguel		159	7 951	159	7 951

(a) Não inclui os sargaços e molíços empregados na agricultura - Non compris les sargasses et les varechs employés en agriculture.

(b) Peso em seco - Poids à sec.

(c) Valores pagos aos apanhadores - Valeurs payées aux ramasseurs.

6. - COMÉRCIO

Commerce

23. - Importação de produtos da pesca ou relacionados com esta actividade

Importation de produits de la pêche ou en relation avec cette activité

6. - Comércio - Commerce

1983

Produtos, segundo os países e territórios estatísticos de proveniência e as posições, subposições e desdobramentos da nomenclatura aduaneira <i>Produits, d'après les pays et territoires statistiques de provenance et les positions, sous-positions et dédoublements de la nomenclature douanière</i>	Continente		Açores		Madeira	
	t	1000 ESC	t	1000 ESC	t	1000 ESC
1	2	3	4	5	6	7
TOTAL						
1979	87 997,5	3 624 095	681,6	89 917	1 285,3	138 233
1980	83 761,5	4 685 465	1 159,3	145 790	2 155,8	253 019
1981	82 769,8	9 130 499	1 040,8	210 371	3 132,0	401 528
1982	96 195,7	14 129 497	795,2	198 253	1 457,7	487 431
1983	97 611,0	14 978 119	301,7	90 747	1 128,4	290 791
Para - Pour:						
Países da O. C. D. E. - Pays de l'O. C. D. E.	78 757,9	13 131 499	301,7	90 747	1 043,1	278 257
Países da C. E. E.	5 129,3	295 860	3,0	1 108	53,7	10 772
Países da E. F. T. A.	34 017,6	7 347 578	298,7	89 639	726,7	198 941
SECÇÃO I - Animais vivos e produtos do reino animal - SECTION I - Animaux vivants et produits d'origine animale	96 988,1	14 769 517	301,6	90 284	1 127,8	290 234
Capítulo 3 - Peixes, crustáceos e moluscos - Chapitre 3 - Poissons, crustacés et mollusques	94 977,5	14 734 981	301,6	90 284	1 127,8	290 228
03.01 - Peixe fresco, refrigerado ou congelado - Poisson frais, réfrigéré ou congelé	32 673,3	2 735 837	213,1	30 339
A - De água doce - D'eau douce	7,7	9 045	39,6	7 698
Trutas e outros salmonídeos - Truites et autres salmonidés	1,1	863	39,6	7 698
Trutas - Truites	1,0	351
010 - Frescos ou refrigeradas - Fraîches ou réfrigérées	0,2	70
020 - Congeladas - Congelées	0,8	281
Salmões - Saumons	1,0	784	38,6	7 347
030 - Frescos ou refrigerados - Frais ou réfrigérés	1,0	809
040 - Congelados - Congelés	1,0	784	37,6	6 538
060 - Outros salmonídeos - Autres salmonidés	0,1	79
Outros - Autres	6,6	8 182
110 - Outros peixes frescos ou refrigerados - Autres poissons frais ou réfrigérés	6,6	8 182
B - Do mar - De la mer	32 625,4	2 722 028	173,5	22 641
Inteiro, descabeçado, ou em pedaços - Entier, étêté ou en morceaux	32 624,9	2 721 728	140,5	18 582
Atum destinado à indústria - Thon pour l'industrie	5 393,5	465 467	8,8	1 156
Inteiro - Entier	5 367,9	464 053
210 - Atum com barbatanas amarelas (até 10 kg.) - Thon des nageoires jaunes (jusqu'à 10 kg.)	145,1	9 940
240 - Outro atum - Autre thon	5 222,8	454 113
Eviscerado sem guelras - Evisceré sans branchies	0,1	27	8,8	1 156
250 - Outro atum - Autre thon	8,8	1 156
270 - Atum branco - Thon blanc	0,1	27
Descabeçado - Etêté	25,5	1 387
320 - Outro atum - Autre thon	25,5	1 387
Atum para outros fins - Thon pour autres fins	1 809,6	190 134	22,3	2 318
340 - Fresco ou refrigerado - Frais ou réfrigéré	8,0	808
360 - Congelado - Congelé	1 809,6	190 134	14,3	1 510
Sardinha - Sardine	11 806,3	305 466
370 - Fresca ou refrigerada - Fraîche ou réfrigérée	419,3	10 058
380 - Congelada - Congelée	11 387,0	295 408
Bacalhau - Morue	6 287,3	1 045 288	0,6	160
480 - Fresco ou refrigerado - Fraîche ou réfrigérée	6 260,0	1 043 555	0,1	30
491 - Congelado, decapitado, eviscerado e escalado - Congelé, étêté, eviscéré et entré	27,3	1 733	0,5	130
Badejos - Merlans argentés	o	185
579 - Outros congelados - Autres congelés	o	185
Sardas - Maquereaux	1 642,6	91 306
590 - Congeladas - Congelées	323,4	16 914
610 - Frescas ou refrigeradas - Fraîches ou réfrigérées	23,4	1 612
630 - Outras congeladas - Autres congelées	1 295,8	72 780
Douradas - Vraies dorades	48,0	3 161
690 - Congeladas - Congelées	48,0	3 161
Linguados - Soles	0,1	158
710 - Frescos ou refrigerados - Frais ou réfrigérés	0,1	158
Outros peixes frescos ou refrigerados - Autres poissons frais ou réfrigérés	1 558,3	73 893	13,3	1 561
753 - Carapau - Chinchard petit	1 318,8	57 971
755 - Chicharro - Chinchard grand	73,6	2 549
756 - Pescada, decapitada e eviscerada - Merlan étêté et eviscéré	o	5
757 - Outra pescada - Autre merlan	0,5	29
759 - Outros - Autres	165,4	13 339	13,3	1 561

(continua)

23. - Importação de produtos da pesca ou relacionados com esta actividade

(continuação - suite)

6. - Comércio

1983

Produtos, segundo os países e territórios estatísticos de proveniência e as posições, subposições e desdobramentos da nomenclatura aduaneira	Continente		Açores		Madeira	
	t	1000 ESC	t	1000 ESC	t	1000 ESC
1	2	3	4	5	6	7
Outros peixes congelados - <i>Autres poissons congelés</i>	4 079,3	546 828	95,4	13 229
763 - Carapau - <i>Chinchard petit</i>	86,5	3 742
765 - Chicharro - <i>Chinchard grand</i>	1,1	64
766 - Pescada decapitada e eviscerada - <i>Merlan étêté et eviscérée</i>	3 255,1	466 146
767 - Outra pescada - <i>Autre merlan</i>	384,3	55 446	1,0	234
769 - Outros - <i>Autres</i>	353,4	21 494	93,3	12 931
Filetes congelados - <i>Filets congelés</i>	0,5	300	33,0	4 059
910 - De bacalhau - <i>De morue</i>	0,1	20
975 - De pescada - <i>De merlan</i>	0,1	13	14,0	2 098
979 - Outros - <i>Autres</i>	0,3	267	19,0	1 961
C - Fígados, ovos e sêmen - <i>Foies, oeufs et semence</i>	40,2	4 764
980 - Frescos ou refrigerados - <i>Frais au réfrigérés</i>	1,6	111
990 - Congelados - <i>Congelés</i>	38,6	4 653
03.02 - Peixe seco, salgado ou em salmoura; peixe fumado, etc. - <i>Poisson sec, salé ou en saumure; poisson fumé, etc.</i>	55 940,1	11 042 953	301,6	90 284	817,2	224 972
Seco, salgado ou em salmoura - <i>Sec, salé ou en saumure</i>	55 925,4	11 026 255	301,6	90 284	817,1	224 520
Inteiro, descabeçado ou em pedaços - <i>Entier étêté ou en morceaux</i>	55 925,4	11 026 255	301,6	90 284	817,1	224 520
010 - Arenques - <i>Harengs</i>	0,2	46	1,6	333
Bacalhau - <i>Morue</i>	55 488,5	11 000 827	301,6	90 284	815,5	224 187
030 - Seco, não salgado - <i>Sechée non salée</i>	0	26
050 - Seco, salgado - <i>Sechée, salée</i>	6 032,4	1 749 519	301,6	90 284	815,5	224 187
070 - Não seco, salgado ou em salmoura - <i>Non séchée, salée ou en saumure</i>	49 456,1	9 251 282
Outro peixe - <i>Autre poisson</i>	436,7	25 382
191 - Atum em salmoura - <i>Thon en saumure</i>	109,0	10 098
193 - Sardinha em salmoura - <i>Sardine en saumure</i>	327,7	15 269
199 - Outro - <i>Autre</i>	0	15
Fumado, mesmo cozido, antes ou durante a defumação - <i>Fumé même cuit avant ou durant l'enfumage</i>	11,4	15 209	0,1	452
310 - Arenque - <i>Hareng</i>	0	6
330 - Salmão - <i>Saumon</i>	3,0	3 661	0,1	419
390 - Alabote - <i>Turbot</i>	8,4	11 542	0	33
Fígados, ovos e sêmen - <i>Foies oeufs et semence</i>	0,2	108
600 - Fígados, ovos e sêmen - <i>Foies, oeufs et semence</i>	0,2	108
Farinha de peixe - <i>Farine de poisson</i>	3,1	1 381
700 - Farinha de peixe	3,1	1 381
03.03 - Crustáceos e moluscos, frescos, refrigerados ou congelados, etc. - <i>Crustacés et mollusques, frais, réfrigérés, ou congelés, etc.</i>	6 364,1	956 191	97,5	34 917
Crustáceos - <i>Crustacés</i>	1 563,8	386 727	1,3	967
120 - Lagosta - <i>Langouste</i>	19,2	11 436
210 - Lavagantes, vivos - <i>Langoustines, vivants</i>	0,5	216
230 - Outros, crustáceos inteiros - <i>Autres, crustacés entiers</i>	81,2	13 541
310 - Outros, congelados n. e. - <i>Autres, congelés n. s.</i>	10,1	1 355
350 - Caranguejos das espécies «Paralithodes», etc. - <i>Crabes d'espèces «Paralithodes», etc.</i>	11,0	491
370 - Outros, caranguejos e lagostins de água doce - <i>Autres, crabes et langoustines d'eau douce</i>	27,8	1 255
430 - Camarões - <i>Crevettes</i>	1 026,2	284 404	0,3	468
500 - Outros, (lagostins, etc.) - <i>Autres, (langoustines, etc.)</i>	387,8	74 029	1,0	499
Moluscos - <i>Mollusques</i>	4 800,3	569 464	96,2	33 950
630 - Ostras pesando mais de 40 g - <i>Huîtres que pese plus de 40 g.</i>	24,1	2 096	0,1	96
680 - Outros moluscos - <i>Autres mollusques</i>	4 776,2	567 368	96,1	33 854
Capítulo 5 - Produtos de origem animal, não especificados - <i>Produits d'origine animale, non mentionnés</i>	2 010,6	34 536	0	6
05.05 - Detritos de peixe - <i>Déchets de poisson</i>	7,0	20
05.09 - Marfim, tartaruga, chifres e pontas, etc. - <i>Ivoire, tortue, cornes et bouts, etc.</i>	0,1	25
05.12 - Coral e similares, conchas em bruto, pó e desperdícios de conchas, etc. - <i>Corail et similaires, coquillages en brut, poudre et déchets de coquillages, etc.</i>	1 998,8	30 775
05.13 - Esponjas naturais - <i>Eponges naturelles</i>	0,4	3 040	0	6
05.15 - Produtos de origem animal, não especificados, etc. - <i>Produits d'origine animale, non mentionnés, etc.</i>	4,3	676

(continua)

23. - Importação de produtos da pesca ou relacionados com esta actividade

(continuação - suite)

6. - Comércio

1983

Produtos, segundo os países e territórios estatísticos de proveniência e as posições, subposições e desdobramentos da nomenclatura aduaneira	Continente		Açores		Madeira	
	t	1000 ESC	t	1000 ESC	t	1000 ESC
1	2	3	4	5	6	7
SECÇÃO II - Produtos do reino vegetal - Produits du règne végétal	2,4	3 376
Capítulo 13 - Gomas, resinas e outros sucos e extractos vegetais - Gommés, résines et autres sucs et extraits végétaux	2,4	3 376
13.03 - Matérias pectícas, pectinatos e pectatos e outros produtos espessantes, etc. - Matières pectiques; et autres produits et épaississants, etc.	2,4	3 376
510 - Ágar-agar - Agar-agar	2,4	3 376
SECÇÃO III - Gorduras e óleos gordos (animais e vegetais), produtos da sua dissociação, etc. - Graisses et huiles (animaux et végétaux), produits de leur dissociation, etc.	23,6	2 118
Capítulo 15 - Gorduras e óleos gordos (animais e vegetais), etc. - Graisses et huiles, (animaux et végétaux), etc.	23,6	2 118
15.04 - Gorduras e óleos, mesmo refinados de peixe e de mamíferos marinhos - Graisses et huiles même raffinés, de poisson, et de mammifères marins	23,6	2 118
Óleos de fígado de peixe - Huiles de foie de poisson	23,6	2 118
111 - De bacalhau - De morue	2,4	382
119-199 - De outros peixes - D'autres poissons	0,8	615
550 - Outros óleos - Autres huiles	20,4	1 121
SECÇÃO IV - Produtos das indústrias alimentares; bebidas; líquidos alcoólicos e vinagres; tabacos - Produits des industries alimentaires; boissons; liquides alcooliques et vinaigres; tabacs	178,7	19 680	0,2	94
Capítulo 16 - Preparados de carne, de peixe, de crustáceos e de moluscos - Préparations de viande, de poisson, de crustacés et de mollusques	37,2	8 415	0,2	94
16.04 - Preparados e conservas de peixe, compreendendo o caviar e seus sucedâneos - Preparations et conserves de poisson, comprenant le caviar et leurs succédanés.	9,9	3 696	0,1	81
Caviar e seus sucedâneos - Caviar et leurs succédanés	4,2	2 073	0,1	81
110 - Caviar (ovas de esturção) - Caviar (oeufs d'esturgeon)	2,3	1 448	0,1	81
190 - Outros - Autres	1,9	625
Arengues - Harengs	4,6	1 353
590 - Outros - Autres	4,6	1 353
Sardinha - Sardine	0,9	200
711 - Em azeite - En huile d'olive	0,9	200
980 - Outros n. e. - Autres n. s.	0,2	70
16.05 - Crustáceos e moluscos, preparados ou em conserva - Crustacés et mollusques, préparés ou en conservé.	27,3	4 719	0,1	13
Crustáceos - Crustacés	25,2	3 710
300 - Outros crustáceos - Autres crustacés	25,2	3 710
Moluscos - Mollusques	2,1	1 009	0,1	13
503 - Bivalves - Bivalves	0,2	12	0,1	13
509 - Outros moluscos - Autres mollusques	1,9	997
Capítulo 23 - Resíduos e desperdícios das indústrias alimentares, etc. - Résidus et déchets des industries alimentaires, etc.	141,5	11 265
23.07 - Preparados forraginosos, adicionados de melão ou de açúcares etc. - Préparés fourragères, additionnés de melasse de sucres, etc.	141,5	11 265
100 - Produtos designados por «solúveis» de peixe ou de mamíferos marinhos - Produits «solubles» de poisson ou de mammifères marins	141,5	11 265
SECÇÃO VII - Peles couros, peles em cabelo, etc. - Peaux, cuirs, pelleteries, etc.	0,2	3 819
Capítulo 41 - Peles e couros - Peaux et cuirs	0,2	3 731
41.05 - Peles preparadas de outros animais - Peaux préparés d'autres animaux	0,2	3 731
930 - De répteis e de peixe - De reptils et de poisson	0,2	3 731
Capítulo 43 - Peles em cabelo e respectivas obras, etc. - Peaux en ces ouvrages	o	88
43.02 - Peles curtidas, ou preparadas, etc. - Peaux tannées, ou préparées, etc.	o	88
270 - De lontra marinha, etc. - De loutre marins, etc.	o	88

(continua)

23. - Importação de produtos da pesca ou relacionados com esta actividade

(continuação)

6. - Comércio

1983

Produtos, segundo os países e territórios estatísticos de proveniência e as posições, subposições e desdobramentos da nomenclatura aduaneira	Continente		Açores		Madeira	
	t	1000 ESC	t	1000 ESC	t	1000 ESC
	2	3	4	5	6	7
SECÇÃO XI - Matérias têxteis e respectivas obras - <i>Matières textiles et ouvrages en ces matières</i>	1,7	1 204
Capítulo 59 - Pastas e feltros; cordames e outros artigos de cordoaria etc. - <i>Ouates et feutres; cordages et autres articles de corderie, etc.</i>	1,7	1 204
59.05 - Redes fabricadas em obra para pesca, fabricadas com fios, cordéis ou cordas - <i>Filets fabriqués en finis pour la pêche, fabriqués de ficelles et cordages</i>	1,7	1 204
De poliamidas - <i>De polyamides</i>	1,7	1 204
213 - Redes de arrasto - <i>Filets de chalut</i>	1,7	1 204
SECÇÃO XIV - Pérolas naturais, gemas e similares, metais preciosos, metais chapados de metais preciosos e respectivas obras, joalharia falsa e de fantasia, moedas - <i>Perles fines, pierres gemmes et similaires, métaux précieux, métaux plaqués de métaux précieux et ouvrages en ces métaux, bijouterie de fantasia, monnaies</i>	o	1 633
Capítulo 71 - Pérolas naturais, etc. - <i>Perles finis, etc.</i>	o	1 633
71.01 - Pérolas naturais em bruto ou trabalhadas, etc. - <i>Perles finis, brutes ou travaillées, etc.</i>	o	1 633
100 - Pérolas de cultura - <i>Perles de culture</i>	o	1 633
SECÇÃO XVII - Material de transporte - <i>Materiel à transport</i>	398,2	137 918
Capítulo 89 - Navegação marítima e fluvial - <i>Navigation maritime et fluvial</i>	398,2	137 918
89.01 - Embarcações - <i>Embarcations</i>	398,2	137 918
740 - Embarcações de pesca e outras embarcações - <i>Embarcations de pêche et autres embarcations</i>	398,2	137 918
SECÇÃO XX - Mercadorias e produtos diversos não especificados - <i>Marchandises et produits divers non spécifiés</i>	18,1	38 854	0,1	463	0,4	463
Capítulo 97 - Brinquedos, jogos e artigos para recreio e desporto - <i>Jeux et articles pour récréations et sport</i>	18,1	38 854	0,1	463	0,4	463
97.07 - Anzóis e camaroeiros para qualquer uso; artefactos para pesca à linha, etc. - <i>Hameçons et crevettiers pour quelque fin; pour la pêche à ligne, etc.</i>	18,1	38 854	0,1	463	0,4	463
100 - Anzóis, não montados - <i>Hameçons non montés</i>	4,3	13 902	0,1	463	0,4	463
910 - Carretos para canas de pesca - <i>Marlinets pour cannes à pêche</i>	13,8	24 952

24. - Exportação de produtos da pesca ou relacionados com esta actividade
Exportation de produits de la pêche ou en relation avec cette activité

6. - Comércio - Commerce

1983

Produtos, segundo os países e territórios estatísticos de consumo e as posições, subposições e desdobramentos da nomenclatura aduaneira <i>Produits, d'après les pays et territoires statistiques de consommation et les positions, sous-positions et dédoublements de la nomenclature douanière</i>	Continente		Açores		Madeira		
	t	1000 ESC	t	1000 ESC	t	1000 ESC	
I	2	3	4	5	6	7	
TOTAL	1979	60 084,5	5 368 386	2 570,8	316 922	266,3	26 877
	1980	59 326,1	6 531 334	2 602,9	482 016	365,4	49 137
	1981	50 624,2	6 102 550	1 061,5	289 909	107,5	27 485
	1982	54 273,7	7 733 685	1 513,2	465 013	343,6	103 124
	1983	51 428,6	9 244 116	2 987,9	886 776	151,5	54 848
Para - Pour:							
Países da O. C. D. E. - Pays de l'O. C. D. E.		38 105,7	7 352 616	2 978,8	885 834	151,2	54 798
Países da C. E. E.		23 618,0	4 184 696	2 123,8	661 522	121,4	37 787
Países da E. F. T. A.		3 375,0	886 736	32,4	13 697	29,8	17 002
SECÇÃO I - Animais vivos e produtos do reino animal - SECTION I - Animaux vivants et produits d'origine animale		7 823,7	1 751 240	1 597,7	321 917	2,7	1 074
Capítulo 3 - Peixes, crustáceos e moluscos - Chapitre 3 - Poissons, crustacés et mollusques		7 794,8	1 742 548	1 597,7	321 917	2,7	1 074
03.01 - Peixe fresco, refrigerado ou congelado - Poisson frais, réfrigéré ou congelé.		4 578,2	1 177 588	1 561,1	303 258	2,7	1 064
A - De água doce - D'eau douce.		311,2	101 142
Trutas e outros salmonídeos - Truites et autres salmonidés		1,0	239
060 - Outros salmonídeos - Autres salmonidés		1,0	239
Enguias - Anguilles		38,0	16 439
070 - Frescos ou refrigerados - Fraîches ou réfrigérées		38,0	16 439
Carpas - Carpes		0,1	116
100 - Congeladas - Congelées		0,1	116
Outros - Autres		272,1	84 348
110 - Frescos ou refrigerados - Frais ou réfrigérés		49,1	64 546
120 - Congelados - Congelés		223,0	19 802
B - Do mar - De la mer		4 267,0	1 076 446	1 561,1	303 258	2,7	1 064
Inteiro, descabeçado, ou em pedaços - Entier, étêté ou en morceaux.		4 228,8	1 062 614	1 559,5	302 767	2,7	1 055
Atum destinado à indústria - Thon pour l'industrie	1 184,2	184 139	0,4	290
Inteiro - Entier	1 184,2	184 139
230 - Atum branco - Thon blanc	1 175,7	183 459
240 - Outro atum - Autre thon	8,5	680
Descabeçado - Étêté	0,4	290
320 - Outro atum - Autre thon	0,4	290
Atum para outros fins - Thon pour autres fins		33,7	25 042
340 - Fresco ou refrigerado - Frais ou réfrigéré		33,7	25 042
Sardinha - Sardine		1 425,1	112 950
370 - Fresca ou refrigerada - Fraîche ou réfrigérée.		42,3	3 465
380 - Congelada - Congelée		1 382,8	109 485
Cantarilhos - Rascasses de fond		0,1	34
430 - Frescos ou refrigerados - Frais ou réfrigérés		0,1	34
Bacalhau - Morue		65,0	12 737
480 - Fresco ou refrigerado - Fraîche ou réfrigérée		3,6	437
491 - Congelado, decapitado, eviscerado e escalado - Congelée, étêtée, eviscérée et éventrée		55,3	10 600
499 - Outro congelado - Autre congelée		6,1	1 700
Badejos - Merlans argentés.		3,7	1 875	0,5	169
560 - Frescos ou refrigerados - Frais ou réfrigérés		0,5	143
579 - Outros congelados - Autres congelés		3,2	1 732	0,5	169
Anchovas - Tassergals		58,3	6 634
640 - Frescos ou refrigerados - Fraîches ou réfrigérées		8,3	546
650 - Congeladas - Congelées		50,0	6 088
Douradas - Vraies dorades.		30,8	22 339
680 - Frescas ou refrigeradas - Fraîches ou réfrigérés		30,8	22 339
Linguados - Soles		88,6	27 443
710 - Frescos ou refrigerados - Frais ou réfrigérés		77,6	27 173
730 - Congelados - Congelés		11,0	270
Outros peixes frescos ou refrigerados - Autres poissons frais ou réfrigérés		1 928,8	776 176	374,1	118 167	0,2	32
751 - Afins de bacalhau - Similaires de la morue		0,3	110
753 - Carapau - Chinchard petit		265,8	48 633
755 - Chicharro - Chinchard grand		55,6	11 938	59,0	9 544
756 - Pescada, decapitada e eviscerada - Merlan étêtée et eviscérée		0,3	77
757 - Outra pescada - Autre merlan		24,4	2 576
759 - Outros - Autres		1 582,4	712 842	315,1	108 623	0,2	32

(continua)

24. - Exportação de produtos da pesca ou relacionados com esta actividade

(continuação - suite)

6. - Comércio

1983

Produtos, segundo os países e territórios estatísticos de proveniência e as posições, subposições e desdobramentos da nomenclatura aduaneira	Continente		Açores		Madeira	
	t	1000 ESC	t	1000 ESC	t	1000 ESC
1	2	3	4	5	6	7
Outros peixes congelados - <i>Autres poissons congelés</i>	594,7	77 384	0,7	292	2,1	733
763 - Carapau - <i>Chinchard petit</i>	247,7	32 037
765 - Chicharro - <i>Chinchard grand</i>	0,6	82	0,2	46
766 - Pescada decapitada e eviscerada - <i>Merlan étiée et eviscérée</i>	1,4	314
767 - Outra pescada - <i>Autre merlan</i>	21,2	6 894
769 - Outros congelados - <i>Autres congelés</i>	323,8	38 057	0,5	246	2,1	733
Filetes congelados - <i>Filets congelés</i>	38,2	13 832	1,6	491	o	9
910 - De bacalhau - <i>De morue</i>	0,1	47
960 - De sarda - <i>De maquereau</i>	0,4	72
975 - De pescada - <i>De merlan</i>	2,2	472
979 - Outros - <i>Autres</i>	35,5	13 241	1,6	491	o	9
03.02 - Peixe seco, salgado ou em salmoura; peixe fumado, etc. - <i>Poisson sec, salé ou saumure; poisson fumé, etc.</i>	503,7	73 380
Seco, salgado ou em salmoura - <i>Sec, salé ou en saumure</i>	503,7	73 380
Inteiro, descabeçado ou em pedaços - <i>Entier étiée ou en morceaux</i>	497,3	72 797
050 - Bacalhau seco e salgado - <i>Morue sécho et salée</i>	30,2	16 644
150 - Anchovas - <i>Tassergals</i>	53,8	5 689
199 - Outro - <i>Autre</i>	413,3	50 464
Filetes - <i>Filets</i>	6,4	583
280 - De alabote negro - <i>De turbot noir</i>	6,4	583
03.03 - Crustáceos e moluscos, frescos, refrigerados ou congelados, etc. - <i>Crustacés et mollusques, frais, réfrigérés, ou congelés, etc.</i>	2 712,9	491 580	36,6	18 659	o	10
Crustáceos - <i>Crustacés</i>	951,6	31 059
Lavagantes - <i>Homards</i>	2,3	210
230 - Outros: Inteiros - <i>Autres: Entiers</i>	o	10
330 - Outros não especificados - <i>Autres n. e.</i>	2,3	200
Caranguejos e lagostins de água doce - <i>Crabes et langoustines d'eau douce</i>	866,6	20 983
350 - Caranguejos de espécies «paralithoides», etc. - <i>Crabes d'espèces «paralithodes», etc.</i>	386,5	9 184
370 - Outros - <i>Autres</i>	480,1	11 799
430 - Camarões - <i>Crevettes</i>	27,9	1 564
500 - Outros, (lagostins, etc.) - <i>Autres, (langoustines, etc.)</i>	54,8	8 302
Moluscos - <i>Mollusques</i>	1 761,3	460 521	36,6	18 659	o	10
630 - Ostras pesando mais de 40 g - <i>Huitres que pese plus de 40 g.</i>	15,0	2 139
650 - Mexilhões - <i>Moules</i>	15,1	17 817
660 - Caracóis excepto os de água salgada - <i>Buccins excepte de l'eau de mer</i>	126,7	22 636
680 - Outros moluscos - <i>Autres mollusques</i>	1 604,5	417 929	36,6	18 659	o	10
Capítulo 5 - Produtos de origem animal, não especificados - <i>Produits d'origine animale, non mentionnés</i>	28,9	8 692
05.09 - Marfim, tartaruga, chifres e pontas, etc. - <i>Ivoire, tortue, cornes et bouts, etc.</i>	0,6	1 826
05.12 - Coral e similares, conchas em bruto, pó e desperdícios de conchas, etc. - <i>Corail et similaires, coquillages en brut, poudre et déchets de coquillages, etc.</i>	26,8	6 414
05.15 - Produtos de origem animal não especificados, etc. - <i>Produits d'origine animale, non mentionnés, etc.</i>	1,5	452
200 - Peixes, crustáceos e moluscos - <i>Poissons, crustacés et mollusques</i>	1,5	452

(continua)

24. - Exportação de produtos da pesca ou relacionados com esta actividade

(continuação - suite)

6. - Comércio

1983

Produtos, segundo os países e territórios estatísticos de proveniência e as posições, subposições e desdobramentos da nomenclatura aduaneira	Contínente		Açores		Madeira	
	t	1000 ESC	t	1000 ESC	t	1000 ESC
I	2	3	4	5	6	7
SECÇÃO II - Produtos do reino vegetal - Produits du règne végétal	320,6	395 113
Capítulo 13 - Gomas, resinas e outros sucos e extractos vegetais - Gommés, résines et autres sucs et extraits végétaux	320,6	395 113
13.03 - Sucos e extractos vegetais, matérias pecticas, e pectatos; ágar-ágar e outros produtos mucilaginosos e espessantes, etc. - Sucos et extraits végétaux; ágar-ágar et autres mucilages et épaississants, etc.	320,6	395 113
510 - Ágar-ágar - Ágar-ágar	320,6	395 113
SECÇÃO III - Gorduras e óleos gordos (animais e vegetais); Produtos da sua dissociação, etc. - Graisses et huiles (animaux et végétaux); Produits de leur dissociation, etc.	3 326,3	139 206	29,8	17 002
Capítulo 15 - Gorduras e óleos gordos (animais e vegetais), etc. - Graisses et huiles (animaux et végétaux), etc.	3 326,3	139 206	29,8	17 002
15.04 - Gorduras e óleos, mesmo refinados de peixe e de mamíferos marinhos - Graisses et huiles même raffinés, de poisson, et de mammifères marins	3 326,3	139 206	29,8	17 002
Óleos de fígado de peixe - Huiles de foie de poisson	484,2	27 141	14,9	8 700
De teor em vitamina A igual ou inferior a 2 500 U. I. por g. - Avant une teneur en vitamine A égal ou inférieur a 2 500 U. I. pour g.	44,1	8 411	14,9	8 700
111 - De bacalhau - De morue	0,3	44
119 - De outros peixes - D'autres poissons	43,8	8 367	14,9	8 700
Outros - Autres	440,1	18 730
191 - De tubarão - De séquim	16,4	8 017
199 - De outros - D'autres	423,7	10 713
510 - Óleos de baleia e de outros cetáceos - Huiles de baleine et de autres cétacés	84,2	4 074
550 - Outros óleos de peixe - Autres huiles de poissons	2 685,1	104 400	14,9	8 302
590 - Outros óleos de mamíferos marinhos - Autres huiles de mammifères marins	72,8	3 591
SECÇÃO IV - Produtos das indústrias alimentares; bebidas, líquidos alcoólicos e vinagres; tabacos - Produits des industries alimentaires; boissons, liquides alcooliques et vinaigres; tabacs.	39 534,7	6 801 460	1 390,2	564 859	119,0	36 772
Capítulo 16 - Preparados de carne, de peixe, de crustáceos e de moluscos - Préparations de viandes, de poissons, de crustacés et de mollusques	39 520,2	6 791 422	1 390,2	564 859	119,0	36 772
16.04 - Preparados e conservas de peixe, compreendendo o caviar e seus sucedâneos - Préparations et conserves de poisson, comprenant le caviar et leurs succédanés	39 489,2	6 785 116	1 390,2	564 859	119,0	36 772
Caviar e seus sucedâneos - Caviar et leurs succédanés	0,3	338
110 - Caviar (ovas de esturção) - Caviar (oeufs d'esturgeon)	0,3	338
Arenques - Harengs	0,4	122
590 - Outros - Autres	0,4	122
Sardinhas - Sardines	34 761,0	5 289 614
711 - Em azeite - A l'huile d'olive	10 174,1	1 898 813
712 - Em óleo - A l'huile	20 215,1	2 751 411
713 - Em molhos especiais - Conservées dans les sauces spéciales	3 911,4	502 412
715 - Anchovada, ovas e toutiços - Anchoitées, oeufs et têtes de poisson	458,0	136 568
717 - Em pasta - Pâte de sardine	2,4	410
Atum - Thon	1 529,0	485 830	1 376,2	560 305	48,9	17 089
750 - Atum - Thon	1 529,0	485 830	1 376,2	560 305	48,9	17 089
Bonitos, cavalas e anchovas - Bonites, maquereaux et tassergals	3 118,3	978 546	11,1	3 737	70,1	19 683
820 - Bonitos - Bonites	126,5	39 413	7,6	2 740
831 - Cavalas em filetes - Maquereaux en filets	1 753,1	457 794	0,6	163	51,8	15 308
839 - Outras cavalas - Autres maquereaux	195,6	36 976	2,9	834	18,3	4 375
850 - Anchovas - Tassergals	1 043,1	444 363
Outros - Autres	80,2	30 666	2,9	817
920 - Filetes crus ou revestidos de pasta, ou de pão ralado, congelados - Filets crus au revetus de pâte, ou de pain râlé, congelés	21,6	7 078
980 - Outros n. e. - Autres n. s.	58,6	23 588	2,9	817
16.05 - Crustáceos e moluscos, preparados ou em conserva - Crustacés et mollusques, préparés ou conservés	31,0	6 306
Crustáceos - Crustacés	21,3	3 561
300 - Outros crustáceos - Autres crustacés	21,3	3 561
Moluscos - Mollusques	9,7	2 745
503 - Bivalves - Bivalves	0,2	27
509 - Outros moluscos - Autres mollusques	9,5	2 718

(continua)

24. - Exportação de produtos da pesca ou relacionados com esta actividade

(continuação)

6. - Comércio

1983

Produtos, segundo os países e territórios estatísticos de proveniência e as posições, subposições e desdobramentos da nomenclatura aduaneira	Continente		Açores		Madeira	
	t	1000 ESC	t	1000 ESC	t	1000 ESC
1	2	3	4	5	6	7
Capítulo 23 - Resíduos e desperdícios das indústrias alimentares, etc. - <i>Résidues et déchets des industries alimentaires, etc.</i>	14,5	10 038
23.07 - Preparados forraginosos, adicionados de melassa ou de açúcares, etc. - <i>Préparations fourragères, additionnés de mélasse ou sucres, etc.</i>	14,5	10 038
100 - Produtos designados por «solúveis» de peixe ou de mamíferos marinhos - <i>Produits «solubles» de poisson ou de mammifères marins</i>	14,5	10 038
SECÇÃO XI - Matérias têxteis e respectivas obras - <i>Matières textiles et ouvrages en ces matières</i>	365,5	146 938
Capítulo 59 - Pastas e feltros; cordames e outros artigos de cordoaria, etc. - <i>Ouates et feutres; cordages et autres articles de corderie, etc.</i>	365,5	146 938
59.05 - Redes fabricadas em obra para pesca, fabricadas com fios, cordéis ou cordas - <i>Filets fabriqués en ouvrage pour la pêche, fabriqués avec fibres, picelles et cordes</i>	365,5	146 938
De poliamidas - <i>De polyamides</i>	58,2	29 505
211 - Redes de cerco - <i>Filets de trainage</i>	1,4	1 313
213 - Redes de arrasto - <i>Filets de chalut</i>	56,8	28 192
291 - Redes de arrasto de outras matérias têxteis - <i>Filets de chalut d'autres matières textiles</i>	307,3	117 433
SECÇÃO XVII - Material de transporte - <i>Materiel à transport</i>	32,7	943
Capítulo 89 - Navegação marítima e fluvial - <i>Navigation maritime et fluvial</i>	32,7	943
89.01 - Embarcações - <i>Embarcations</i>	32,7	943
740 - Embarcações de pesca e outras embarcações - <i>Embarcations de pêche et autres embarcations</i>	32,7	943
SECÇÃO XX - Mercadorias e produtos diversos não especificados, etc. - <i>Marchandises et produits divers non spécifiés, etc.</i>	25,1	9 216
Capítulo 97 - Brinquedos, jogos e artigos para recreio e desporto - <i>Jeux et articles pour recreations et sport</i>	25,1	9 216
97.07 - Anzóis e camaroeiros para qualquer uso; artefactos para pesca à linha, etc. - <i>Hameçons et crevetiers pour quelque fin; engins pour la pêche à ligne, etc.</i>	25,1	9 216
100 - Anzóis, não montados - <i>Hameçons non montés</i>	24,8	8 850
910 - Carretos para canas de pesca - <i>Marlinets pour cannes à pêche</i>	0,3	366

25. — Principais produtos da pesca, transportados entre o Continente, Açores e Madeira

Principaux produits de la pêche, transportés entre le Continent, Açores et Madère

Os dados mais recentes foram publicados nas
«Estatísticas da Pesca» de 1982.

*Les données plus récentes ont été publiées dans
les «Statistiques de la Pêche» de 1982.*

7. — CONSUMO

Consommation

**26. — Consumo de matérias-primas, provenientes da pesca,
pelas indústrias transformadoras e produções obtidas**

*Consommation de matières premières provenant de la pêche par les
industries manufacturières et produits obtenus*

Os dados mais recentes foram publicados nas
«Estatísticas da Pesca» de 1982.

*Les données plus récentes ont été publiées dans
les «Statistiques de la Pêche» de 1982.*

8. - PREÇOS - Prix

27. - Preços médios anuais da pesca descarregada (a) - Prix moyens annuels de la pêche déchargée

8. - Preços - Prix

Unidade - Unité: ESC/kg

1981-1983

Principais espécies <i>Principales espèces</i>	Continente, Açores e Madeira <i>Continent, Açores et Madère</i>			Continente			Açores			Madeira		
	1981	1982	1983	1981	1982	1983	1981	1982	1983	1981	1982	1983
1	2	3	4	5	6	7	8	9	10	11	12	13
Divisão 2 - Peixes diátrons - Poissons diatomés	107\$36	145\$29	215\$08	107\$36	145\$29	215\$08	-	-	-	-	-	-
Grupo 21 - Solhas - <i>Flets communs</i>	79\$82	100\$39	172\$21	79\$82	100\$39	172\$21	-	-	-	-	-	-
Grupo 22 - Eirós - <i>Anguilles</i>	210\$68	283\$43	358\$09	210\$68	283\$43	358\$09	-	-	-	-	-	-
Grupo 23 - Salmões - <i>Saumons</i>	x	106\$85	x	x	106\$85	x	-	-	-	-	-	-
Grupo 24 - Trutas - <i>Truites</i>	151\$85	176\$02	210\$87	151\$85	176\$02	210\$87	-	-	-	-	-	-
Sáveis - <i>Aloses vraies</i>	203\$81	226\$67	308\$61	203\$81	226\$67	308\$61	-	-	-	-	-	-
Savelhas - <i>Aloses feintes</i>	36\$58	37\$71	47\$25	36\$58	37\$71	47\$25	-	-	-	-	-	-
Divisão 3 - Peixes marinhos - Poissons marins	60\$48	66\$72	86\$69	60\$42	66\$28	87\$58	47\$95	59\$47	62\$03	100\$44	102\$11	115\$47
Grupo 31 - Cartas - <i>Fausses limandes</i>	109\$12	171\$28	235\$84	109\$12	171\$28	235\$84	x	x	x	x	x	x
Linguados e azeviais - <i>Soles</i>	311\$14	368\$90	483\$96	311\$14	368\$90	483\$96	x	x	x	x	x	x
Pregados e rodoválhos - <i>Turbots et barbues</i>	318\$10	348\$10	445\$23	317\$80	348\$10	445\$23	x	x	x	110\$35	x	x
Grupo 32 - Bacalhãos - <i>Morues</i>	138\$41	174\$83	196\$85	138\$41	174\$83	196\$85	-	-	-	-	-	-
Budejos - <i>Merlans argentés</i>	46\$68	75\$29	95\$80	46\$60	75\$18	95\$72	83\$67	141\$49	134\$59	135\$42	138\$13	180\$47
Faneças - <i>Tacauds</i>	98\$42	115\$87	143\$38	98\$42	115\$87	143\$38	x	x	x	x	x	x
Marmotas - <i>Merlans moyens</i>	108\$10	184\$51	251\$02	108\$10	184\$51	251\$02	x	x	x	x	x	x
Pescadas - <i>Merlans grands</i>	121\$51	210\$40	190\$29	121\$50	210\$40	190\$28	80\$23	129\$12	164\$57	186\$23	249\$57	195\$19
Pescadinhas - <i>Merlans petits</i>	173\$34	171\$11	199\$27	173\$34	171\$11	199\$27	x	x	x	x	x	x
Grupo 33 - Abróteas - <i>Mustelles</i>	139\$66	153\$87	180\$67	144\$61	158\$19	211\$98	136\$33	150\$05	149\$99	120\$43	139\$38	173\$22
Besugos - <i>Pageots acarnes</i>	159\$21	179\$75	165\$94	160\$64	180\$89	166\$02	104\$94	131\$60	152\$11	139\$43	146\$12	156\$24
Bicas - <i>Pageots rouges</i>	189\$97	214\$47	235\$47	192\$42	216\$09	236\$82	x	x	x	150\$75	157\$26	190\$09
Bogas - <i>Bogues</i>	66\$29	63\$08	68\$78	70\$15	63\$21	69\$50	31\$19	43\$03	39\$96	54\$99	76\$86	102\$89
Cachuchos - <i>Dentés</i>	186\$91	152\$32	184\$71	186\$91	152\$32	184\$71	x	x	x	x	x	x
Chernes - <i>Cerniers</i>	329\$38	385\$03	462\$50	383\$20	488\$85	607\$58	112\$99	153\$89	269\$80	333\$05	361\$36	342\$95
Congros - <i>Congres</i>	126\$29	144\$95	181\$59	132\$39	151\$20	196\$47	103\$58	121\$62	138\$12	69\$07	71\$92	79\$14
Corvinas - <i>Maigres</i>	x	159\$42	264\$12	x	159\$42	264\$12	x	x	x	x	x	x
Douradas - <i>Vraies dorades</i>	247\$64	213\$86	273\$85	249\$69	215\$17	273\$79	82\$50	107\$65	111\$70	64\$18	83\$35	113\$17
Garoupas - <i>Morous</i>	260\$48	268\$65	390\$06	301\$70	353\$95	501\$43	130\$77	149\$84	185\$15	192\$37	252\$08	342\$07
Gorazes - <i>Dorades communes</i>	206\$90	236\$03	289\$68	243\$44	260\$05	330\$19	143\$19	180\$80	211\$15	185\$69	230\$17	302\$16
Imperadores - <i>Dorades rouges</i>	159\$13	194\$93	198\$11	158\$94	196\$78	202\$92	113\$13	120\$78	120\$73	x	x	x
Pargos - <i>Parres</i>	128\$02	135\$51	226\$82	126\$44	132\$87	224\$70	170\$45	203\$18	270\$66	183\$56	240\$20	307\$62
Peixões - <i>Dorades roses</i>	131\$43	140\$23	149\$74	122\$55	115\$36	98\$40	136\$52	143\$98	157\$63	x	x	x
Robalos - <i>Bars</i>	397\$99	386\$45	556\$75	397\$91	387\$57	557\$79	x	x	x	83\$18	98\$63	131\$37
Ruivos e cabrinhas - <i>Grandins rouges et gris</i>	83\$76	87\$20	119\$24	83\$75	87\$19	119\$24	52\$34	51\$10	97\$69	32\$03	x	x
Saños - <i>Congres sois</i>	123\$96	133\$35	182\$49	125\$14	134\$52	186\$39	79\$85	91\$17	98\$48	135\$76	147\$97	177\$67
Salemas - <i>Saupes</i>	74\$27	75\$17	96\$85	79\$64	76\$05	104\$22	42\$75	51\$95	55\$37	147\$75	158\$41	188\$69
Salmonetes - <i>Rougets</i>	351\$49	416\$39	509\$48	362\$63	420\$31	520\$47	156\$97	190\$67	271\$18	200\$63	238\$87	307\$06
Sargos - <i>Sars</i>	x	x	193\$24	x	x	195\$86	x	x	117\$40	x	x	196\$14
Tamboris - <i>Baudrois</i>	89\$04	121\$94	134\$52	89\$13	121\$94	134\$52	10\$19	17\$80	x	92\$42	x	x
Grupo 34 - Carapaus - <i>Chinchards petits</i>	109\$27	88\$65	85\$83	109\$33	88\$64	85\$81	67\$56	104\$88	105\$14	x	x	x
Chincharras - <i>Chinchards grands</i>	56\$81	58\$49	67\$32	59\$33	60\$93	87\$94	38\$11	42\$64	30\$39	67\$14	62\$65	63\$87
Tainhas - <i>Mulets</i>	47\$58	45\$66	46\$69	45\$11	41\$94	39\$98	78\$78	106\$76	121\$93	128\$96	159\$54	181\$03
Xaputas - <i>Castagnoles</i>	100\$70	90\$24	110\$43	100\$68	90\$24	110\$43	x	x	x	117\$96	42\$00	x
Grupo 35 - Biqueirões - <i>Anchois</i>	48\$16	26\$77	41\$38	48\$15	26\$77	41\$36	x	x	x	52\$28	23\$20	62\$57
Sardinhas - <i>Sardines</i>	11\$62	13\$57	22\$45	11\$56	13\$47	22\$37	59\$18	73\$88	84\$45	26\$25	26\$25	18\$86
Grupo 36 - Albacoras - <i>Thons communs</i>	37\$52	50\$14	52\$26	56\$79	73\$45	92\$43	36\$79	34\$79	51\$15	x	191\$61	315\$90
Atuns - <i>Thons communs</i>	49\$20	66\$97	61\$98	75\$26	67\$89	192\$63	36\$61	47\$17	47\$79	134\$20	122\$42	149\$08
Bonitos e sardalhões - <i>Bonites et pétamides</i>	39\$59	44\$65	64\$77	90\$49	97\$86	39\$16	31\$60	42\$66	57\$83	136\$06	121\$63	168\$38
Grupo 37 - Cavalas - <i>Maquereaux espagnols</i>	33\$51	28\$46	42\$67	32\$50	27\$70	46\$82	54\$52	69\$45	71\$12	30\$43	25\$31	31\$39
Peixes-espadas - <i>Sabres</i>	146\$53	155\$04	204\$47	144\$39	153\$46	213\$24	105\$07	116\$89	110\$27	155\$52	159\$89	181\$19
Sardas - <i>Maquereaux</i>	22\$92	19\$78	22\$89	22\$89	19\$76	39\$25	69\$87	x	x	63\$07	33\$46	60\$84
Grupo 38 - Cações, leitões e lixas - <i>Chiens de mer</i>	39\$30	38\$60	61\$02	51\$02	39\$56	66\$85	28\$78	31\$90	36\$46	53\$89	30\$60	28\$17
Raias - <i>Raies</i>	66\$06	71\$17	97\$06	67\$53	72\$74	99\$22	34\$07	16\$13	18\$20	60\$08	38\$04	x
Divisão 4 - Crustáceos - Crustacés	549\$98	533\$42	589\$54	550\$34	529\$83	586\$05	571\$73	673\$53	878\$76	103\$66	231\$48	171\$00
Grupo 42 - Caranguejos - <i>Crabes</i>	186\$00	x	255\$89	130\$00	x	218\$88	242\$03	255\$63	399\$98	x	162\$33	348\$21
Santolas - <i>Araignées de mer</i>	x	274\$96	338\$09	x	274\$24	340\$22	378\$27	381\$08	431\$41	x	234\$11	x
Grupo 43 - Lagostas e lavagantes - <i>Langoustes et homards</i>	1141\$31	1211\$38	1316\$15	1191\$76	1313\$38	1421\$88	754\$18	806\$86	989\$28	x	1000\$00	1042\$33
Grupo 44 - Lagostins - <i>Langoustines</i>	500\$54	565\$99	573\$20	500\$54	565\$99	573\$20	x	x	x	x	x	x
Grupo 45 - Camarões - <i>Crevettes</i>	474\$97	456\$27	640\$30	474\$97	457\$32	642\$32	x	84\$545	1000\$00	x	215\$92	200\$00
Divisão 5 - Moluscos - Mollusques	95\$63	127\$53	165\$43	95\$17	126\$80	164\$81	153\$93	154\$22	178\$57	126\$35	144\$26	204\$46
Grupo 53 - Ostras - <i>Huitres</i>	x	x	x	x	x	x	-	-	-	-	-	-
Grupo 54 - Mexilhões - <i>Moules</i>	x	x	x	x	x	x	-	-	-	-	-	-
Grupo 56 - Amêijoas - <i>Palourdes</i>	45\$08	42\$12	29\$67	45\$08	42\$08	29\$64	-	-	219\$39	-	-	-
Berbigões - <i>Coques</i>	10\$02	12\$25	19\$31	10\$02	12\$25	19\$31	-	-	-	-	-	-
Condelipas, conquilhas e cadelinhas - <i>Olives</i>	x	30\$65	63\$35	x	30\$65	63\$35	-	-	-	-	-	-
Grupo 57 - Chocos - <i>Seiches</i>	149\$68	184\$07	239\$25	149\$68	184\$07	239\$25	x	x	x	193\$53	215\$00	204\$75
Lulas - <i>Encornets</i>	196\$23	270\$14	303\$01	197\$03	295\$48	337\$51	118\$11	128\$36	154\$59	138\$04	184\$11	239\$57
Polvos - <i>Poulpes</i>	81\$56	110\$02	191\$11	81\$28	109\$65	190\$82	176\$32	204\$05	285\$88	193\$10	217\$80	299\$49
Divisão 7 - Animais aquáticos diversos - Animaux aquatiques divers	510\$00	1 234\$67	1 254\$25	510\$00	1 234\$67	1 254\$25	-	-	-	-	-	-
Lampréis - <i>Lanproies</i>	510\$00	1 234\$67	1 254\$25	510\$00	1 234\$67	1 254\$25	-	-	-	-	-	-

(a) Médias anuais ponderadas dos preços de vendas nas lotas. - Moyennes annuelles pondérées des prix de vente à la criée.

28. — Preços médios mensais e anuais da pesca descarregada no Continente

Prix moyens mensuels et annuels de la pêche déchargée sur le Continent

8. — Preços		Unidade — ESC/kg											1979-1983
Pescas Pêches	Janeiro Janvier	Fevereiro Février	Março Mars	Abril Avril	Maió Mai	Junho Jun	Julho Juillet	Agosto Août	Setembro Septembre	Outubro Octobre	Novembro Novembre	Dezembro Décembre	Média anual ponderada Moyenne annuelle pondérée
I	2	3	4	5	6	7	8	9	10	11	12	13	14
1. Pesca total, no Continente — Pêche totale sur le Continent (a)													
1979	44\$14	60\$97	49\$98	47\$52	40\$47	45\$54	54\$30	44\$47	38\$73	33\$70	34\$27	38\$72	44\$15
1980	45\$99	60\$67	59\$41	53\$31	52\$36	52\$25	46\$34	56\$07	43\$98	38\$71	43\$41	43\$00	51\$15
1981	56\$48	71\$68	70\$89	63\$72	66\$36	66\$75	62\$46	51\$41	46\$46	44\$20	38\$58	55\$42	63\$02
1982	56\$84	81\$76	76\$02	70\$23	65\$08	77\$27	78\$10	64\$20	60\$35	54\$35	52\$27	55\$17	65\$17
1983	81\$65	103\$40	103\$57	111\$06	102\$00	102\$53	86\$78	86\$09	83\$68	71\$94	75\$05	79\$90	81\$88
2. Pesca de arrasto, em Lisboa — Pêche au chalut à Lisboa													
1979	62\$64	48\$68	41\$92	42\$96	47\$60	x	69\$71	76\$06	74\$25	76\$10	70\$68	75\$98	47\$87
1980	76\$05	72\$96	71\$36	69\$64	69\$22	73\$41	79\$52	81\$51	81\$59	71\$06	78\$78	98\$41	66\$97
1981	x	x	71\$21	82\$70	84\$00	x	80\$82	83\$91	80\$14	87\$86	84\$59	90\$31	92\$50
1982	106\$53	104\$66	91\$70	80\$85	96\$92	101\$34	119\$42	111\$51	111\$11	115\$36	120\$94	130\$81	106\$78
1983	113\$95	127\$49	121\$56	123\$55	99\$53	96\$36	113\$26	124\$81	140\$31	132\$45	134\$92	171\$53	125\$02
3. Sardine — Sardine													
3.1. Total													
1979	17\$93	21\$12	18\$12	15\$35	15\$10	23\$98	25\$97	22\$75	16\$12	12\$65	12\$14	12\$77	16\$33
1980	11\$04	15\$34	13\$12	7\$22	10\$68	14\$65	10\$87	15\$38	10\$54	9\$19	10\$92	8\$90	10\$94
1981	x	x	x	9\$37	12\$17	17\$68	16\$72	x	11\$53	10\$20	x	10\$11	11\$56
1982	9\$38	12\$66	10\$64	9\$37	10\$43	17\$85	19\$79	20\$71	15\$32	12\$75	13\$06	11\$31	13\$47
1983	18\$15	19\$94	16\$48	17\$42	17\$55	26\$97	28\$93	27\$35	25\$26	21\$54	20\$17	17\$65	22\$37
3.2. Sardinha vendida para fabrico — Sardine vendue pour la fabrication (b)													
1979	19\$38	23\$74	19\$13	15\$93	16\$53	26\$78	32\$84	24\$11	18\$37	14\$58	13\$76	14\$36	18\$52
1980	10\$04	16\$08	14\$08	5\$82	7\$74	7\$67	6\$63	10\$64	8\$49	8\$24	10\$68	10\$68	8\$71
1981	x	14\$39	11\$43	8\$46	11\$58	18\$08	16\$89	12\$10	11\$10	9\$93	x	x	8\$22
1982	7\$92	11\$39	10\$30	8\$21	7\$35	11\$58	12\$35	14\$82	10\$25	9\$77	10\$14	8\$65	9\$87
1983	16\$81	20\$14	14\$52	15\$36	17\$07	25\$34	28\$03	22\$00	19\$03	18\$69	14\$77	16\$21	18\$31
3.3. Sardinha vendida para consumo em Lisboa — Sardine vendue pour la consommation, à Lisboa (b)													
1979	x	x	17\$00	x	x	x	x	x	x	8\$00	6\$43	x	9\$73
1980	x	x	x	x	x	8\$67	x	20\$00	x	x	x	x	17\$73
1981	x	x	x	x	x	x	x	x	x	x	x	x	x
1982	x	x	x	x	x	x	x	x	x	x	x	x	x
1983	x	x	x	x	x	x	x	x	x	x	x	x	x
3.4. Sardinha vendida para consumo em Matosinhos — Sardine vendue pour la consommation, à Matosinhos (b)													
1979	16\$50	x	x	x	x	30\$00	36\$03	19\$00	14\$95	13\$60	12\$37	13\$94	14\$92
1980	10\$25	x	x	9\$06	10\$63	10\$62	9\$69	10\$72	11\$09	10\$28	11\$82	9\$11	10\$39
1981	x	x	x	15\$39	14\$74	17\$01	15\$42	11\$17	11\$20	10\$75	10\$56	11\$21	9\$47
1982	9\$97	x	x	x	12\$98	19\$43	16\$66	18\$88	15\$69	13\$25	14\$97	12\$03	14\$53
1983	16\$82	x	x	24\$00	23\$45	30\$94	28\$46	29\$90	27\$42	23\$41	22\$30	16\$10	22\$66
4. Carapau e chicharro — Chinchard, petit et grand													
1979	56\$90	53\$82	50\$29	44\$24	42\$73	49\$59	53\$44	52\$75	60\$91	49\$62	54\$36	58\$63	50\$73
1980	66\$12	76\$36	65\$80	55\$05	60\$94	62\$78	74\$46	74\$72	69\$22	76\$47	89\$22	81\$10	69\$30
1981	84\$22	97\$83	69\$72	58\$29	71\$19	72\$10	92\$46	89\$41	69\$66	88\$62	97\$22	100\$20	80\$60
1982	92\$20	81\$69	79\$05	49\$00	76\$79	90\$58	107\$83	76\$08	74\$14	69\$94	74\$56	70\$29	76\$21
1983	82\$22	110\$50	154\$50	96\$51	85\$72	84\$42	64\$63	87\$66	81\$41	73\$42	91\$99	114\$67	86\$20

(a) Não inclui a pesca do bacalhau — Non compris la pêche à la morue.

(b) Indica apenas a pesca descarregada pelas traineiras (grandes e pequenas) — Indique seulement la pêche déchargée par les traineaux (grands et petits).

9. - INDÚSTRIAS DIRECTAMENTE RELACIONADAS COM A PESCA

Industries en rapport direct avec la pêche

29. - Embarcações construídas (arqueadas) durante o ano

Embarcations construites (jaugées) pendant l'année

9. - Indústrias directamente relacionadas com a pesca - *Industries en rapport direct avec la pêche*

1983

Zona onde se efectuou a construção <i>Zone où a été effectuée la construction</i>	Total geral <i>Total général</i>		De madeira <i>En bois</i>						De ferro <i>En fer</i>		
			Total		Com motor <i>Avec moteur</i>		Sem motor <i>Sans moteur</i>		Com motor		
	n.º	tAB	n.º	tAB	n.º	tAB	n.º	tAB	n.º	tAB	1000 ESC
1	2	3	4	5	6	7	8	9	10	11	12
CONTINENTE, AÇORES E MADEIRA { 1982	341	11 452	329	9 123	133	8 924	196	199	12	2 329	562 797
CONTINENT. AÇORES ET { 1983	215	7 429	209	6 294	86	6 145	123	149	6	1 135	188 800
MADÈRE.											
Continente { 1982	262	10 711	253	8 829	116	8 677	137	152	9	1 882	534 700
. { 1983	147	5 640	141	4 505	53	4 390	88	115	6	1 135	188 800
Norte - <i>Nord</i>	51	1 703	45	568	34	557	11	11	6	1 135	188 800
Centro - <i>Centre</i>	61	3 893	61	3 893	13	3 825	48	68
Sul - <i>Sud</i>	35	44	35	44	6	8	29	36
Açores { 1982	52	259	51	203	15	175	36	28	1	56	97
. { 1983	59	1 628	59	1 628	30	1 601	29	27
Madeira { 1982	27	482	25	91	2	72	23	19	2	391	28 000
. { 1983	9	161	9	161	3	154	6	7

30. - Força motriz instalada durante o ano, nas embarcações construídas

Force motrice installée pendant l'année, sur les embarcations construites

9. - Indústrias directamente relacionadas com a pesca

1983

Zona de registo das embarcações <i>Zone d'inscription des embarcations</i>	Motores de propulsão <i>Moteurs de propulsion</i>					
	Total		Explosão <i>Explosion</i>		Combustão interna <i>Combustion interne</i>	
	n.º	cv	n.º	cv	n.º	cv
1	2	3	4	5	6	7
CONTINENTE AÇORES E MADEIRA. { 1982	145	26 279	54	1 054	91	25 225
. { 1983	92	18 741	23	180	69	18 561
Continente { 1982	125	22 902	53	1 049	72	21 853
. { 1983	59	15 895	21	160	38	15 735
Norte.	40	13 842	21	160	19	13 682
Centro	13	1 893	13	1 893
Sul.	6	160	6	160
Açores { 1982	16	1 645	1	5	15	1 640
. { 1983	30	1 965	2	20	28	1 945
Madeira { 1982	4	1 732	4	1 732
. { 1983	3	881	3	881

10. - FOMENTO

Développement

31. - Repovoamento aquícola - Repeuplement aquícole

10. - Fomento - Développement		Unidade - Unité: 10 ³						1978-1983	
Ovos e peixes Oeufs et poissons	Total	Salmonídeos - Salmones				Ciprinídeos Cyprins		Centrar- quídeos «Centrar- quídeos»	Astacídeos
		Salmão Salmon «Salmo salar»	Truta arco-íris Truite arc-en-ciel «Salmo irideus»	Truta comum Truite comune «Salmo farío	Truta marisca Truite couquillage «Salmo trutta»	Carpa Carpe «Cyprinus carpio»	Tenca «Tinca»	Achigã Achigan «Micropterus salmoides»	Astacus
1	2	3	4	5	6	7	8	9	10
Ovos - Oeufs:									
1978	4 090	300	1 825	1 625	..	334	..	6	..
1979	3 920	300	1 605	2 007	8
1980	5 150	500	2 500	1 830	..	300	..	15	5
1981	7 514	..	4 011	2 478	..	1 000	20	5	..
1982	7 044	..	3 370	2 093	..	1 503	70	8	..
1983	8 554	..	4 307	2 172	..	59	2 006	11	..
Produzidos nos viveiros na- cionais - Produits dans les viviers nationaux	8 144	..	3 897	2 172	..	59	2 006	11	..
{ Continente - Continente	320	..	320
{ Açores - Açores	90	..	90
{ Madeira - Madère
Importados - Importés
{ Continente
{ Açores
{ Madeira
Peixes lançados nas águas - Poissons mis dans les eaux:									
1978	1 200	37	298	729	..	132	..	4	..
1979	1 574	93	267	1 023	..	151	..	35	5
1980	1 341	127	981	141	60	30	..	1	1
1981	646	..	114	204	..	283	..	45	..
1982	943	..	362	333	..	232	13	3	..
1983	1 452	..	699	496	..	6	248	3	..
{ Total	1 301	..	548	496	..	6	248	3	..
{ Continente	147	..	147
{ Açores	4	..	4
{ Madeira

Origem - Source: Direcção-Geral de Ordenamento e Gestão Florestal

32. - Programa de investimentos e despesas de desenvolvimento da Administração Central (PIDDAC) relativos à pesca

Programme d'investissement et dépenses de développement de l'Administration Centrale (PIDDAC) pour la pêche

10. - Fomento

Unidade - Unité 10⁶ ESC

1983

Empreendimentos - Entreprises	Previsão Prévision		Despendido Dépensé			Fontes de financia- mento - Sources de financement		Taxa de realizaçã Taux de réalisation	
	Inicial Initial	Ajus- tada Ajustée	Total	Orçamento Geral do Estado (O. G. E.)	Outras fontes Autres sources	O. G. E.	Outras fontes	{(4):(2)} X 100	{(4):(3)} X 100
1	2	3	4	5	6	7	8	9	10
TOTAL	1 140 564	933 780	933 780	933 780	-	933 780	-	81,87	100,00
Investigação e assistência técnica - Recherche et assistance technique	100 000	100 000	100 000	100 000	-	100 000	-	100,00	100,00
Apoio ao desenvolvimento económico da pesca - Applui au dével- oppement économique de la pêche	110 907	80 907	80 907	80 907	-	80 907	-	73,00	100,00
Programa de crédito e/ou de subsídios - Programme de crédits et/au de subsides	110 907	80 907	80 907	80 907	-	80 907	-	73,00	100,00
Construções, transformações e beneficiações - Constructions, trans- formations et bénéfiques	365 000	320 358	320 358	320 358	-	320 358	-	87,77	100,00
Pesca do arrasto - Pêche au chalut	207 000	156 858	156 858	156 858	-	156 858	-	75,78	100,00
Pesca do bacalhau - Pêche au morue	-	-	-	-	-	-	-	-	-
Pesca do atum - Pêche du thon	88 000	36 000	36 000	(a) 36 000	-	36 000	-	40,90	100,00
Pesca artesanal - Pêche artisanale	30 000	30 000	30 000	30 000	-	30 000	-	100,00	100,00
Pesca de redes de emalhar e cerco - Pêche au filet et a la senne	40 000	40 000	40 000	40 000	-	40 000	-	100,00	100,00
Aquicultura - Aquiculture	31 250	31 250	31 250	31 250	-	31 250	-	100,00	100,00
Construção de entrepostos de congelação para apoio - Construction d'entrepôts d'appui de conservation par froid	57 500	57 500	57 500	57 500	-	57 500	-	100,00	100,00

(a) Apenas a costeira - Seulement la pêche côtière.

Origem - Source: Departamento Central de Planeamento.

33. - Programa de investimentos do sector empresarial do Estado (PISEE) relativo à pesca

Programme d'investissement des entreprises du secteur public (PISEE) pour la pêche

10. - Fomento

Unidade - Unité 10⁶ ESC

1983

Empreendimentos	Previsão <i>Prévisions</i>		Fontes de financiamento <i>Sources de financement</i>				Realização <i>Réalisation</i>	Cobertura financeira do investimento realizado <i>Conversion financière de l'investissement réalisé</i>			Taxas de realizações <i>Taux de réalisations</i>	
	Inicial <i>Initial</i>	Ajustada <i>Ajustée</i>	Total	Internas		Externas		Internas		Externas	[(8): (2)] X 100	[(8): (3)] X 100
				Orçamento Geral do Estado (O. G. E.)	Outras			O. G. E.	Outras			
1	2	3	4	5	6	7	8	9	10	11	12	13
TOTAL	260,8	260,8	260,8	60,0	200,8	-	30,7	-	30,7	-	11,77	11,77
Investigação e assistência técnica - <i>Recherche et assistance technique</i>	18,0	18,0	18,0	-	18,0	-	-	-	-	-	-	-
Construções, transformações e beneficiações - <i>Constructions, transformations et bénéfiques</i>	176,0	176,0	176,0	-	176,0	-	20,0	-	20,0	-	11,36	11,36
Pesca do arrasto - <i>Pêche au chalut</i>	176,0	176,0	176,0	-	176,0	-	20,0	-	20,0	-	11,36	11,36
Comercialização - <i>Commercialisation</i>	66,8	66,8	66,8	60,0	6,8	-	10,7	-	10,7	-	16,02	16,02
Lotas e vendagens - <i>Lieux de vente de poissons en gros</i>	43,7	43,7	-	-	-	-	6,6	-	6,6	-	15,10	15,10
Instalações frigoríficas integradas na rede do frio - <i>Installations frigorifiques intégrées dans le réseau du froid</i>	23,1	23,1	-	-	-	-	4,1	-	4,1	-	17,75	17,75

Origem - Source: Departamento Central de Planeamento.

34. - Crédito ao investimento relativo à pesca (a)

Crédit à l'investissement pour la pêche

10. - Fomento

1983

Modalidade de crédito <i>Modalité de crédit</i>	Operações aprovadas <i>Opérations approuvées</i>	Montante do projecto <i>Montant du projet</i>	Crédito concedido (b) <i>Crédit accordé</i>
	n.º	10 ⁶ ESC	
1	2	3	4
TOTAL	197	981,6	797,4
Aquisição de embarcações usadas, equipamento e apetrechos de pesca - <i>Achant de bateaux de pêche d'occasion, équipement et outillage</i>	128	468,2	353,9
Construção de embarcações em estaleiros nacionais - <i>Construction de bateaux dans les chantiers nationaux</i>	11	207,2	162,9
Transformação ou reconversão de embarcações - <i>Transformations ou reconversion de bateaux</i>	36	75,8	58,5
Construção de infraestruturas para conservação de produtos de pesca e para aquacultura - <i>Etablissement d'infrastructures pour la conservation des produits de la pêche et pour l'aquaculture</i>	21	52,4	44,1
Instalações ou equipamentos para transformação ou conservação de produtos da pesca em unidades industriais - <i>Installations ou équipements pour transformer ou conserver les produits de la pêche en unités industrielles</i>	1	178,0	178,0

Origem: - Source: Instituto Financeiro de Apoio ao Desenvolvimento da Agricultura e Pescas (IFADAP).

(a) - Inclui apenas o critério ao investimento integrado no Sistema de Financiamento à Agricultura e Pescas (SIFAP). - Y compris seulement le crédit à l'investissement intégré dans le «Sistema de Financiamento à Agricultura e Pescas» (SIFAP).

(b) Montante solicitado e concedido até 31-12-83. - Montant sollicité et accordé jusqu'à 31-12-83.

11. - ENSINO RELATIVO À PESCA

Enseignement relatif aux pêches

35. - Escolas de pesca existentes e respectivo movimento escolar, no Continente

Ecoles de pêche existantes et le mouvement scolaire respectif, sur le Continent

11. - Ensino relativo às pescas - *Enseignement relatif aux pêches*

1974-1983

Anos Années	Escolas existentes Écoles existentes (a)	Alunos Étèves			Corpo docente Corps d'enseignement	
		Total	Inscritos Inscrits		Profes- sores Profes- seurs	Outros Autres
			No 1.º ano (pela 1.ª vez En 1.ªª annee (pour la 1.ªª fois)	Que con- cluíram o curso Ayant terminé le cours		
1	2	3	4	5	6	7
1974/75	-	-	-	-	-	-
1975/76	-	-	-	-	-	-
1976/77	-	-	-	-	-	-
1977/78	1	74	74	..	8	3
1978/79	1	. 100	57	34	12	3
1979/80	1	. 83	* 79	48	* 17	5
1980/81	1	. 78	78	41	17	6
1981/82	1	. 46	32	36	16	6
1982/83	1	. 67	67	39	13	6

(a) Algumas das escolas ministram mais de um curso - *Quelques des écoles subviennent plus d'un cours.*

Nota: As escolas de pesca encerraram em Abril de 1974 e não funcionaram nos anos lectivos de 1974 a 1977. - Note: *Les écoles de pêche ont fermé en Avril 1974 et elle n'ont pas fonctionné pendant les années scolaires 1974 à 1977.*

12. - CONTAS ECONÓMICAS

Comptes économiques

36. - Recursos e empregos da pesca, no Continente - *Ressources et emplois de la pêche, sur le Continent*

12. - Contas económicas - *Comptes économiques*

Unidade - *Unité*: 10⁶ ESC

1977-1981

Operações <i>Opérations</i>	A preços correntes <i>Aux prix courants</i>					A preços do ano anterior <i>Aux prix de l'année précédent</i>			
	1977	1978	1979	1980 (a)	1981 (a)	1978	1979	1980 (a)	1981 (a)
1	2	3	4	5	6	7	8	9	10
TOTAL DOS RECURSOS - TOTAL DES RESSOURCES	21 350	24 358	29 212	38 134	51 023	18 458	23 433	32 089	39 277
Produção distribuída do produto - <i>Production distribuée du produit</i>	10 308	12 427	14 810	18 611	23 106	8 978	11 647	15 732	18 574
Importação - <i>Importation</i>	2 211	2 251	2 810	3 791	7 625	1 746	2 418	2 993	4 659
Impostos ligados à importação - <i>Impôts liés à l'importation</i>	34	24	16	146	150	24	13	133	146
Margens comerciais - <i>Marges commerciales</i>	8 797	9 656	11 576	15 586	20 142	7 710	9 355	13 231	15 898
TOTAL DOS EMPREGOS - TOTAL DES EMPLOIS	21 350	24 358	29 212	38 134	51 023	18 458	23 433	32 089	39 277
Consumo intermédio - <i>Consommation intermédiaire</i>	6 210	7 825	8 257	9 938	14 225	6 016	6 792	8 385	10 171
Indústrias alimentares - <i>Industries alimentaires</i>	4 931	6 246	6 299	7 457	11 061	4 822	5 266	6 303	7 660
Conservas de peixe - <i>Conservation de poisson</i>	4 841	6 095	6 134	7 217	10 774	4 719	5 114	6 100	7 417
Indústrias não alimentares - <i>Industries non alimentaires</i>	77	156	140	264	318	98	129	223	269
Serviços (HCR e «outros») - <i>Services (HCR et autres)</i>	1 202	1 423	1 818	2 217	2 846	1 096	1 397	1 859	2 242
Consumo privado - <i>Consommation privée</i>	14 557	16 903	20 435	27 530	35 360	12 805	16 380	23 134	27 899
Exportação - <i>Exportation</i>	206	281	610	666	643	208	371	570	550
Varição de existências - <i>Variation des stocks</i>	377	- 651	- 90	..	795	- 571	- 110	..	657

(a) Números provisórios - *Chiffres provisoires*.

37. - Contas de produção e exploração da pesca, no Continente

Comptes de production et d'exploitation de la pêche, sur le Continent

12. - Contas económicas

Unidade: 10⁶ ESC

1977-1981

Operações	A preços correntes					A preços do ano anterior			
	1977	1978	1979	1980 (a)	1981 (a)	1978	1979	1980 (a)	1981 (a)
1	2	3	4	5	6	7	8	9	10
PRODUÇÃO DISTRIBUÍDA DO PRODUTO - PRODUCTION DISTRIBUÉE DU PRODUIT	10 308	12 427	14 810	18 611	23 106	8 978	11 647	15 732	18 574
(-) Vendas residuais - <i>Ventes résiduelles</i>	-	-	-	-	-	-	-	-	-
(-) Transferência de produtos fatais - <i>Transferts de produits fatals</i>	-	-	-	-	-	-	-	-	-
(=) PRODUÇÃO EFECTIVA DO RAMO - PRODUCTION EFFECTIVE DE LA BRANCHE	10 308	12 427	14 810	18 611	23 106	8 978	11 647	15 732	18 574
(-) Consumo intermédio do ramo - <i>Consommation intermédiaire de la branche</i>	3 319	3 652	4 357	7 431	9 652	3 059	3 164	5 033	7 427
Produtos energéticos - <i>Produits énergétiques</i>	1 888	2 012	2 560	4 707	6 457	1 745	1 756	2 847	4 698
Produtos metálicos elaborados - <i>Produits métalliques élaborés</i>	320	369	404	555	628	292	322	485	561
Outros consumos - <i>Autres consommations</i>	1 111	1 271	1 393	2 169	2 567	1 022	1 086	1 701	2 168
(=) VALOR ACRESCENTADO BRUTO - VALEUR AJOUTÉE BRUT	6 989	8 775	10 453	11 180	13 454	5 919	8 483	10 699	11 147
(-) Remunerações - <i>Remunerations</i>	5 388	6 408	8 207	9 881	11 665	x	x	x	x
(-) Impostos ligados à produção - <i>Impôts liés à la production</i>	184	222	218	365	438	x	x	x	x
(+) Subsídios de exploração - <i>Subventions d'exploitation</i>	326	654	442	373	396	x	x	x	x
(=) EXCEDENTE BRUTO DE EXPLORAÇÃO - EXCEDENT D'EXPLOITATION BRUT	1 743	2 799	2 470	1 307	1 747	x	x	x	x

(a) Números provisórios.

38. — Recursos e empregos das indústrias de conservas de peixe, no Continente

Ressources et emplois des industries de conservation de poisson, sur le Continent

12. — Contas económicas

Unidade: 10⁶ ESC

1977-1981

Operações	A preços correntes					A preços do ano anterior			
	1977	1978	1979	1980 (a)	1981 (a)	1978	1979	1980 (a)	1981 (a)
1	2	3	4	5	6	7	8	9	10
TOTAL DOS RECURSOS — TOTAL DES RESSOURCES	10 327	13 118	12 797	15 162	22 852	10 572	10 926	12 933	15 372
Produção distribuída do produto — <i>Production distribuée du produit</i>	8 259	10 946	10 842	12 890	18 829	8 684	9 235	10 913	13 125
Importação — <i>Importation</i>	887	680	539	750	1 454	659	490	735	680
Impostos ligados à importação — <i>Impôts liés à l'importation</i>	32	10	4	3	5	12	4	3	3
Margens comerciais — <i>Marges commerciales</i>	1 149	1 482	1 412	1 519	2 564	1 217	1 197	1 282	1 564
TOTAL DOS EMPREGOS — TOTAL DES EMPLOIS	10 327	13 118	12 797	15 162	22 852	10 572	10 926	12 933	15 372
Consumo intermédio — <i>Consommation intermédiaire</i>	573	736	798	730	1 232	603	696	619	751
Consumo privado — <i>Consommation privée</i>	7 060	8 939	8 173	9 087	15 435	7 329	7 059	7 688	9 382
Exportação — <i>Exportation</i>	2 442	3 411	3 979	5 085	4 651	2 609	3 292	4 391	4 199
Variação de existências — <i>Variation des stocks</i>	252	32	- 153	260	1 534	31	- 121	235	1 040

(a) Números provisórios.

39. — Contas de produção e exploração das indústrias de conservas de peixe, no Continente

Comptes de production et d'exploitation des industries de conservation de poisson, sur le Continent

12. — Contas económicas

Unidade: 10⁶ ESC

1977-1981

Operações	A preços correntes					A preços do ano anterior			
	1977	1978	1979	1980 (a)	1981 (a)	1978	1979	1980 (a)	1981 (a)
1	2	3	4	5	6	7	8	9	10
PRODUÇÃO DISTRIBUÍDA DO PRODUTO — PRODUCTION DISTRIBUÉE DU PRODUIT	8 259	10 946	10 842	12 890	18 829	8 684	9 235	10 913	13 125
(-) Vendas residuais — <i>Ventes résiduelles</i>	—	—	—	—	—	—	—	—	—
(-) Transferência de produtos fatais — <i>Transferts de produits fatals</i>	- 85	- 94	- 81	- 88	- 106	- 107	- 73	- 86	- 90
(=) PRODUÇÃO EFECTIVA DO RAMO — PRODUCTION EFFECTIVE DE LA BRANCHE	8 344	11 040	10 923	12 978	18 935	8 791	9 308	10 999	13 215
(-) Consumo intermédio do ramo — <i>Consommation intermédiaire de la branche</i>	6 249	8 150	8 388	9 874	13 907	6 354	6 909	8 317	10 066
Produtos da pesca — <i>Produits de la pêche</i>	4 841	6 095	6 134	7 217	10 774	4 719	5 114	6 100	7 417
Produtos metálicos elaborados — <i>Produits métalliques élaborés</i>	478	733	840	853	943	563	670	745	842
Oleos e gorduras — <i>Huiles et graisses</i>	297	459	554	713	848	377	432	591	704
Outros consumos — <i>Autres consommations</i>	633	863	860	1 091	1 342	695	693	881	1 103
(=) VALOR ACRESCENTADO BRUTO — VALEUR AJOUTÉE BRUT	2 095	2 890	2 535	3 104	5 028	2 437	2 399	2 682	3 149
(-) Remunerações — <i>Rémunérations</i>	1 668	1 899	1 952	2 095	2 415	x	x	x	x
(-) Impostos ligados à produção — <i>Impôts liés à la production</i>	70	89	129	160	221	x	x	x	x
(+) Subsídios de exploração — <i>Subventions d'exploitation</i>	51	1	114	63	110	x	x	x	x
(=) EXCEDENTE BRUTO DE EXPLORAÇÃO — EXCEDENT D'EXPLOITATION BRUT	408	903	568	912	2 502	x	x	x	x

(a) Números provisórios.

13. - BALANÇAS ALIMENTARES

40. - Balança Alimentar do Continente

Bilan alimentaire du Continent

Números provisórios - *Chiffres provisoires*

1980

Produtos alimentares <i>Produits alimentaires</i>	Produção <i>Production</i> (a)	Consumo humano <i>Consommation humaine</i>	Capitação - <i>Par tête</i>				
			Quilogramas por ano <i>Kilogrammes par année</i>	Gramas por dia <i>Grammes par jour</i>	Calorias por dia <i>Calories par jour</i>	Proteínas por dia <i>Protéines par jour</i>	Gorduras por dia <i>Graisses par jour</i>
	10 ³ t	4	5	6	7	8	
CONTINENTE					3 093	86,9	108,6
I - Cereais - <i>Céréales</i>	1 265,6	1 182,7	126,31	346,1	1 218	28,4	5,7
1 - Trigo - <i>Blé</i>	429,5	680,0	72,62	199,0	702	16,5	2,8
2 - Arroz em casca - <i>Paddy</i>	154,8	161,6	17,26	47,3	164	3,4	0,2
3 - Outros cereais - <i>Autres céréales</i>	681,3	341,1	36,43	99,8	352	8,5	2,7
3.1 - Milho - <i>Mais</i>	489,2	245,2	26,19	71,8	255	6,0	2,3
3.2 - Cevada - <i>Orge</i>	53,7	9,9	1,06	2,9	10	0,3	0,1
3.3 - Centeio - <i>Seigle</i>	138,4	86,0	9,18	25,1	87	2,2	0,3
II - Produtos feculentos - <i>Produits féculents</i>	1 117,9	948,4	101,28	277,5	217	6,1	o
1 - Batata - <i>Pomme de terre</i>	1 117,9	948,4	101,28	277,5	217	6,1	o
III - Açúcares - <i>Sucres</i>	3,0	280,9	30,00	82,2	321	o	o
1 - Açúcar - <i>Sucre</i>	-	277,1	29,59	81,1	318	o	-
2 - Mel - <i>Miel</i>	3,0	3,8	0,41	1,1	3	o	o
IV - Leguminosas secas - <i>Légumineuses sèches</i>	56,4	51,9	5,55	15,3	47	3,0	0,4
1 - Grão-de-bico - <i>Pois chiche</i>	14,7	9,8	1,05	2,9	10	0,5	0,1
2 - Feijão seco - <i>Haricot sec</i>	41,7	40,5	4,33	11,9	35	2,4	0,1
3 - Amendoim em casca - <i>Arachide en coque (b)</i>	x	1,6	0,17	0,5	2	0,1	0,2
V - Produtos hortícolas - <i>Produits horticoles</i>	1 492,1	1 056,1	112,78	309,0	81	6,2	0,9
VI - Frutas e cacau - <i>Fruits et cacao</i>	599,4	600,2	64,13	175,5	113	1,0	3,0
1 - Frutos tropicais - <i>Fruits d'autre-mer (c)</i>	-	37,0	3,95	10,8	11	0,2	0,3
2 - Outros frutos frescos - <i>Autres fruits frais</i>	536,4	514,8	54,98	150,6	75	0,3	0,6
3 - Frutos secos - <i>Fruits secs</i>	37,8	27,8	3,00	8,1	17	0,4	1,1
4 - Frutos secados - <i>Fruits séchés</i>	3,8	2,0	0,21	0,6	1	o	o
5 - Azeitonas - <i>Olives</i>	214,4	18,6	1,99	5,4	9	0,1	1,0
VII - Carnes - <i>Viandes</i>	435,3	441,3	47,14	129,2	151	17,4	9,3
1 - Bovinos adultos - <i>Bovins adultes</i>	72,5	82,4	8,80	24,1	29	3,5	1,7
2 - Bovinos adolescentes - <i>Bovins adolescents</i>	24,8	24,5	2,62	7,2	8	1,1	0,4
3 - Suínos - <i>Porcins</i>	95,5	92,0	9,82	26,9	55	4,4	4,2
4 - Ovinos e caprinos - <i>Ovins et caprins</i>	23,9	22,5	2,40	6,6	7	1,0	0,4
5 - Equinos - <i>Equins</i>	1,0	0,9	0,10	0,3	o	o	o
6 - Frango tipo industrial - <i>Poulets pour le consommation (type industriel)</i>	145,2	145,2	15,51	42,5	28	4,2	1,4
7 - Outros - <i>Autres (d)</i>	28,8	28,8	3,08	8,4	7	0,8	0,4
8 - Miudezas - <i>Abats</i>	43,6	45,0	4,81	13,2	17	2,4	0,8
VIII - Ovos - <i>Oeufs</i>	61,7	47,2	5,04	13,8	19	1,5	1,4
IX - Pescado - <i>Poisson</i>	391,0	335,1	35,78	98,0	79	12,5	3,0
1 - Peixe - <i>Poisson(e)</i>	354,5	273,1	29,16	79,9	66	9,5	3,0
2 - Bacalhau e outros peixes secos - <i>Morue et d'autres poissons séchés</i>	14,3	38,3	4,09	11,2	10	2,5	o
3 - Crustáceos e moluscos - <i>Crustacés et mollusques</i>	22,2	23,7	2,53	6,9	3	0,5	o
X - Leite e queijo - <i>Lait et fromage</i>	930,5	733,6	78,35	214,6	169	9,6	10,2
1 - Leite - <i>Lait</i>	893,6	691,5	73,85	202,3	126	6,7	6,7
2 - Queijo - <i>Fromage</i>	36,9	42,1	4,50	12,3	43	2,9	3,5
XI - Óleos e gorduras - <i>Huiles et graisses</i>	229,2	273,9	29,01	79,6	678	1,2	74,7
1 - Azeite - <i>Huile d'olive</i>	49,7	40,7	4,11	11,3	101	-	11,3
2 - Óleos alimentares - <i>Huiles alimentaires (f)</i>	48,5	105,9	11,31	31,0	279	-	31,0
3 - Manteiga - <i>Beurre</i>	3,6	6,9	0,74	2,0	16	o	1,7
4 - Margarina - <i>Margarine</i>	50,2	50,2	5,36	14,7	112	o	12,4
5 - Banha - <i>Saindoux</i>	17,9	10,9	1,16	3,2	29	-	3,2
6 - Toucinho - <i>Lard</i>	59,3	59,3	6,33	17,4	141	1,2	15,1
XII - Bebidas alcoólicas - <i>Boissons alcooliques</i>	13 703,1	11 798,2	126,00	345,2	191	-	-
1 - Vinho (1 000 hl) - <i>Vin</i>	10 035,6	8 046,3	85,93	235,4	158	-	-
2 - Cerveja (1 000 hl) - <i>Bierre</i>	3 667,5	3 751,9	40,07	109,8	33	-	-

(a) Os dados de produção correspondem apenas aos produtos obtidos a partir de matérias-primas de origem nacional. As produções obtidas a partir de matérias-primas importadas são consideradas como importações - *Les données de production correspondent seulement aux produits obtenus à partir de matières premières d'origine nationale. Les productions obtenus à partir de matières premières importées sont considérées comme des importations.*

(b) Compreende apenas o amendoim consumido como tal - *Y compris seulement l'arachide consommée comme telle.*

(c) Engloba: bananas, ananáses, coco, cacau e outras frutas exclusivamente importadas - *Y compris bananes, ananas, noix de coco, cacao et autres fruits exclusivement importés.*

(d) Abrange a caça e os animais de capoeira excepto o frango tipo industrial - *Compris le gibier et les animaux de basse-cour, à l'exception des poulets provenant de poulaillers industriels.*

(e) Expresso em peixe fresco - *Exprimé en poisson frais.*

(f) A produção está expressa em óleo bruto e o consumo humano em óleo refinado - *La production est exprimée en huile brute et la consommation humaine en huile raffinée.*

41. — Capitação diária total da Balança Alimentar do Continente (a)

Bilan alimentaire du Continent par tête et de jour (a)

1977-1980

Anos Années	População residente no Continente a meio do ano, utilizada no cálculo <i>Population résidente au Continent calculée pour le milieu de l'année (1 000 habitantes — 1 000 habitants)</i>	Porção edível <i>Alimentation humaine nette</i> g			Calorias <i>Calories</i>			Proteínas <i>Protéines</i> g			Gorduras <i>Graisses</i> g		
		Total <i>Total</i>	Vegetais <i>Végétaux</i>	Animais <i>Animaux</i>	Total	Vegetais	Animais	Total	Vegetais	Animais	Total	Vegetais	Animais
1	2	3	4	5	6	7	8	9	10	11	12	13	14
1980 (b)	9 364	1 740,8	1 262,6	478,2	3 093	2 489	604	86,9	44,7	42,2	108,6	64,7	43,9
1979	9 316	1 684,6	1 243,9	440,7	3 007	2 458	549	83,6	44,0	39,6	105,2	65,6	39,6
1978	9 270	1 679,8	1 233,9	445,9	2 987	2 411	576	84,4	43,6	40,8	105,8	63,9	41,9
1977	9 210	1 643,5	1 212,3	431,2	2 935	2 379	556	83,4	43,0	40,4	103,8	64,0	39,8

(a) Por convenção internacional são excluídas as bebidas alcoólicas — *Par accord international les boissons alcooliques sont exclues.*

(b) Números provisórios — *Chiffres provisoires.*

42. — Balança Alimentar do Continente. Resumo retrospectivo

Bilan alimentaire du Continent. Résumé rectrospective

1977-1980

Produtos alimentares <i>Produits alimentaires</i>	Produção <i>Production</i>	Disponível para abastecimento <i>Approvisionnement disponible</i>	Consumo humano <i>Consommation humaine</i>	Capitação — <i>Par tête</i>			
				Quilogramas por ano — <i>Kilogram- mes par année</i>	Calorias por dia <i>Calories par jour</i>	Proteínas por dia <i>Protéines par jour</i>	Gorduras por dia <i>Graisses par jour</i>
1	2	3	4	5	6	7	8
I — Cereais — <i>Céréales</i>							
1980 (a)	1 265,6	x	1 182,7	126,31	1 218	28,4	5,7
1979	1 015,9	3 708,5	1 159,4	124,45	1 201	28,1	5,5
1978	1 010,7	3 247,3	1 118,7	120,69	1 165	27,0	5,4
1977	910,0	3 260,6	1 102,5	119,70	1 155	27,0	5,3
II — Produtos feculentos — <i>Produits féculents</i>							
1980 (a)	1 117,9	x	948,4	101,28	217	6,1	o
1979	1 020,6	1 058,6	869,7	93,36	200	5,6	o
1978	1 127,8	1 123,9	881,8	95,12	204	5,7	o
1977	1 200,6	1 204,1	846,8	91,94	197	5,5	o
III — Açúcares — <i>Sucres</i>							
1980 (a)	3,0	x	280,9	30,00	321	o	o
1979	2,9	292,9	276,8	29,71	320	o	o
1978	2,9	283,3	268,9	29,01	312	o	o
1977	2,9	273,6	260,0	28,23	303	o	o
IV — Leguminosas secas — <i>Légumineuses sèches</i>							
1980 (a)	56,4	x	51,9	5,55	47	3,0	0,4
1979	51,7	54,9	45,7	4,91	40	2,7	0,3
1978	56,8	61,4	52,8	5,69	48	3,1	0,4
1977	48,9	64,0	54,2	5,89	38	2,6	0,2

(continua)

42. - Balança Alimentar do Continente. Resumo retrospectivo

(continuação - suite)

1977-1980

Produtos alimentares	Produção	Disponível para abastecimento	Consumo humano	Capitação			
				Quilogramas por ano	Calorias por dia	Proteínas por dia g	Gorduras por dia g
1	10 ³ t			5	6	7	8
	2	3	4				
V - Produtos hortícolas - Produits horticoles							
1980 (a)	1 492,1	x	1 056,1	112,78	81	6,2	0,9
1979	1 587,5	1 115,7	1 115,7	119,76	86	6,6	1,0
1978	1 655,9	1 133,1	1 133,1	122,23	87	6,7	1,0
1977	1 690,2	1 104,2	1 104,2	119,89	86	6,6	1,0
VI - Frutos e cacau - Fruits et cacao							
1980 (a)	599,4	x	600,2	64,13	113	1,0	3,0
1979	578,9	581,0	563,6	60,50	106	1,0	2,6
1878	553,9	545,8	529,1	57,09	107	1,1	2,9
1977	525,6	544,5	531,8	57,71	111	1,3	3,2
VII - Carne - Viandes							
1980 (a)	435,3	x	441,3	47,14	151	17,4	9,3
1979	384,3	428,4	421,5	45,25	150	16,8	9,3
1978	387,2	422,2	415,5	44,82	151	16,9	9,2
1977	363,2	415,9	409,9	44,52	148	16,8	9,0
VIII - Ovos - Oeufs							
1980 (a)	61,7	x	47,2	5,04	19	1,5	1,4
1979	60,8	60,7	48,4	5,20	19	1,5	1,5
1978	55,8	55,7	43,1	4,65	17	1,4	1,3
1977	52,5	52,5	40,3	4,38	16	1,3	1,2
IX - Pescado - Poisson							
1980 (a)	391,0	x	335,1	35,78	79	12,5	3,0
1979	335,6	316,6	297,8	31,97	71	11,6	2,7
1978	363,0	360,1	324,3	34,99	79	12,9	3,0
1977	398,5	373,4	349,4	37,94	84	13,6	3,3
X - Leite e queijo - Lait et fromage							
1980 (a)	930,5	x	733,6	78,35	169	9,6	10,2
1979	857,5	1 038,3	666,3	71,52	153	8,7	9,2
1878	796,6	959,2	651,1	70,24	148	8,4	8,8
1977	721,2	870,5	580,6	63,04	138	7,6	8,0
XI - Óleos e gorduras - Huiles et graisses							
1980 (a)	229,2	x	273,9	29,01	678	1,2	74,7
1979	210,0	323,4	262,2	28,16	661	1,0	73,1
1978	185,9	323,8	264,7	28,56	669	1,2	73,8
1977	185,1	319,7	258,6	28,08	659	1,1	72,6
XII - Bebidas alcoólicas - Boissons alcooliques (1000 hl)							
1980 (a)	13 703,1	x	11 798,2	126,00	191	-	-
1979	16 668,1	11 391,9	11 391,9	122,28	183	-	-
1978	9 335,1	10 042,7	10 042,7	108,34	162	-	-
1977	9 257,2	11 675,7	11 675,7	126,77	203	-	-

(a) Números provisórios.

ÍNDICE DE ASSUNTOS

Achigã – Vide Fomento.

Algas – Vide Plantas marinhas.

Âmbar cinzento:

Produção, 21.

Artes de pesca:

Artes mais importantes que laboraram, 3.

Atum:

Artes utilizadas, 3.

Atum descarregado, 9, 11 a 15 e 17.

Comércio com os Açores e Madeira, 30.

Comércio externo, 22, 23, 26 e 28.

Conservas, 30.

Pescadores matriculados, 3 e 8.

Bacalhau:

Artes utilizadas, 3.

Bacalhau descarregado, 3, 9, 10, 12 a 15 e 19.

Comércio com os Açores e Madeira, 30.

Comércio externo, 22 a 24 e 26 a 28.

Pescadores matriculados, 3 e 8.

Rendimento em seco, 19.

Balança alimentar:

Do continente, 39 a 41.

Baleeiras – Vide Cetáceos.

Carapau:

Carapau descarregado, 9, 10, 12 a 16.

Comércio externo, 22, 23, 26 e 27.

Preços, 31 e 32.

Carpa – Vide Fomento.

Cetáceos:

Cetáceos capturados, 21.

Embarcações utilizadas, 6.

Pescadores matriculados, 8.

Produção de óleos, farinhas e âmbar cinzento, 21.

Comércio Externo, 28.

Comércio:

Comércio com os Açores e Madeira, 30.

Comércio externo, 22 a 29.

Conservas de peixe:

Comércio com os Açores e Madeira, 30.

Comércio externo, 24 e 28.

Produção, 30.

Contas económicas:

Recursos e empregos, 37 e 38.

Contas de produção e exploração, 37 e 38.

Contribuição industrial:

Pesca por meio de aparelhos, 2.

Crustáceos:

Comércio externo, 23, 24, 27 e 28.

Conservas, 30.

Crustáceos descarregados, 9, 11 a 15 e 17.

Viveiros, 20.

Embarcações da pesca:

Construídas durante o ano, 33.

Existentes e em actividade, 4 e 5.

Naufragadas, 6.

Utilizadas na captura de cetáceos, 6.

Utilizadas nas artes mais importantes, 3.

Ensino relativo às pescas:

Escolas de pesca, 36.

Escolas – Vide Ensino relativo às pescas.

Exportação – Vide Comércio externo.

Farinha:

De cetáceos:

Produção, 21.

De peixe:

Comércio com os Açores e Madeira, 30.

Comércio externo, 23.

Produção, 19 e 30.

Fomento:

Crédito ao investimento, 35.

Programa de investimentos, 34 e 35.

Repovoamento aquícola, 34.

Força motriz nas embarcações de pesca:

Existente, 7.

Instalada durante o ano, 33.

Guano de peixe:

Produção, 30.

Importação — Vide Comércio externo.

Indústrias:

Directamente relacionadas com a pesca, 19, 21, 30 e 33.

Instrução — Vide Ensino relativo às pescas.

Lanchas — Vide Cetáceos.

Melhoramento — Vide Fomento.

Moluscos:

Comércio com os Açores e Madeira, 30.
Comércio externo, 23, 24, 27 e 28.
Conservas, 30.
Moluscos descarregados, 9, 11 a 15 e 17.
Viveiros, 20.

Oleos e gorduras de peixe e cetáceos:

Comércio externo, 24 e 28.

Produção:

De cetáceos, 21.
De fígado de bacalhau, 19.

Ovas de peixe:

Comércio externo, 23

Ovos de peixe:

Produzidos e importados, 34.

Pesca de arrasto:

Artes que laboram, 3.
Embarcações utilizadas, 3 e 6.
Pesca descarregada, 19.
Preços, 32.

Pescadores:

Inscritos nas artes mais importantes, 3.
Matriculados, 3 e 8.
Vítimas de acidentes, 8.

Pessoal de pesca — Vide Pescadores.

Piscicultura — Vide Fomento.

Plantas marinhas:

Apanha, 21.
Comércio com os Açores e Madeira, 30.

População:

Residente e activa com profissão total e na pesca, 1.

Preços:

Da pesca descarregada, 31 e 32.

Produção:

Indústrias relacionadas com a pesca, 19, 21, 30 e 33.
Quantidades descarregadas, 3 e 9 a 20.

Professores — Vide Ensino relativo às pescas.

Propriedade:

Pesca por meio de aparelhos:
Contribuição industrial, 2.

Redes para Pesca:

Comércio externo, 25 e 29.

Rendimento:

Colectável da pesca por meio de aparelhos, 2.
Contas económicas, 37 e 38.

Repovoamento aquícola — Vide Fomento.

Sardinha:

Artes utilizadas, 3.
Comércio com os Açores e Madeira, 30.
Comércio externo, 22, 23, 24, 26 e 28
Conservas, 30.
Preços, 31 e 32.
Sardinha descarregada, 9, 11 a 15, 17 e 20.

Solúveis de peixe:

Comércio externo, 24 e 29.

Truta — Vide Fomento.

Viveiros:

De moluscos e crustáceos, 20.
De salmonídeos, ciprinídeos, centrarquídeos e astacídeos, 34.

ÍNDICE SISTEMÁTICO

Nota introdutória	III
Plano	V
Conceito e notas explicativas	VI E VII
Sinais convencionais	VII
Pesos e Medidas	VIII
Factores de conversão	VIII
Cartas geográficas	IX A XXI

1. – POPULAÇÃO

1 – População residente e activa com profissão, total e na pesca, segundo a situação na profissão	1
---	---

2. – PROPRIEDADE

2 – Pesca por meio de aparelhos. Contribuição industrial (grupos A, B e C).	2
---	---

3. – ARTES. EMBARCAÇÕES. FORÇA MOTRIZ

3.1 – Artes

3 – Artes mais importantes que laboraram.	3
---	---

3.2 – Embarcações

4 – Embarcações de pesca existentes e em actividade, por zonas de matrícula, segundo o sistema de propulsão e a tonelagem	4
5 – Embarcações de pesca existentes e em actividade, segundo o sistema de propulsão, por zonas e capitánias de matrícula	5
6 – Esforço de pesca das embarcações utilizadas na pesca do arrasto (excepto bacalhau).	6
7 – Embarcações utilizadas na captura de cetáceos	6
8 – Embarcações naufragadas.	6

3.3 – Força motriz

9 – Força motriz instalada nas embarcações, registadas e em actividade, segundo a zona de registo	7
---	---

4. – PESSOAL

10 – Pescadores matriculados, em 31-VII e 31-XII, segundo as modalidades de pesca e as idades por zonas de matrícula	8
11 – Vítimas de acidentes no trabalho e dias de incapacidade, segundo as causas e as idades, por zonas de matrícula	8

5. – PRODUÇÃO

12 – Pesca descarregada. Resumo geral.	9
13 – Pesca descarregada, segundo as espécies	10 e 11
14 – Pesca descarregada por zonas marítimas ou ilhas e nos principais portos, segundo as espécies	12 a 15
15 – Pesca artesanal descarregada, segundo as espécies	16 e 17
16 – Pesca artesanal descarregada, segundo os portos	18
17 – Bacalhau descarregado, segundo os portos de descarga	19

TABLES DES MATIÈRES

Note d'introduction.
Plan.
Définitions et notes explicatives.
Signes conventionnels.
Poids et mesures.
Facteurs de conversion.
Cartes géographiques.

1. – POPULATION

1 – Population résidante et active ayant une profession, totale et dans la pêche, suivant la situation professionnelle.

2. – PROPRIÉTÉ

2 – Pêche au moyen d'instruments. Contribution industrielles (groupes A, B et C).

3. – ENGINES DE PÊCHE. EMBARCACTIONS. FORCE MOTRICE

3.1 – Engins de pêche

3 – Engins de pêche les plus importants utilisés.

3.2 – Embarcations

4 – Embarcations de pêche existantes et en activité, par zones d'inscription, suivant le système de propulsion et le tonnage.
5 – Embarcations de pêche existantes et en activité, suivant le système de propulsion, par zones et capitaineries d'inscription.
6 – Effort de pêche des embarcations occupées à la pêche au chalut (non compris la pêche à la morue).
7 – Embarcations occupées à la capture des cétacés, sur l'Açores.
8 – Embarcations naufragées.

3.3 – Force motrice

9 – Force motrice installée sur les embarcations, enregistrées et en activité, suivant la zone d'enregistrement.
--

4. – PERSONNEL

10 – Pêcheurs enregistrés, les 31-VII et 31-XII, suivant les modalités de pêche et les âges par zones d'enregistrement.
11 – Victimes d'accidents du travail et jours d'incapacité respectifs, suivant les motifs et les âges, par zones d'enregistrement.

5. – PRODUCTION

12 – Pêche déchargée. Résumé général.
13 – Pêche déchargée, par espèces.
14 – Pêche déchargée par zones maritimes ou îles et dans les principaux ports, par espèces.
15 – Pêche artisanale déchargée, par espèces.
16 – Pêche artisanale déchargée, dans les ports.
17 – Morue déchargée, selon les ports de déchargement.

	Págs.
18 — Pesca de arrasto descarregada, segundo as espécies	19
19 — Sardinha descarregada pelas traineiras (grandes e pequenas)	20
20 — Viveiros de moluscos e crustáceos, no Continente	20
21 — Captura de cetáceos	21
22 — Apanha de plantas marinhas destinadas à indústria	21
6. — COMÉRCIO	
23 — Importação de produtos da pesca ou relacionados com esta actividade	22 a 25
24 — Exportação de produtos da pesca ou relacionados com esta actividade	26 a 29
25 — Principais produtos da pesca, transportados entre o Continente, Açores e Madeira	30
7. — CONSUMO	
26 — Consumo de matérias-primas provenientes da pesca, pelas indústrias transformadoras e produções obtidas	30
8. — PREÇOS	
27 — Preços médios anuais da pesca descarregada	31
28 — Preços médios mensais e anuais da pesca descarregada no Continente	32
9. — INDÚSTRIAS DIRECTAMENTE RELACIONADAS COM A PESCA	
29 — Embarcações construídas (arqueadas) durante o ano	33
30 — Força motriz instalada durante o ano, nas embarcações construídas	33
10. — FOMENTO	
31 — Repovoamento aquícola	34
32 — Programa de investimentos e despesas de desenvolvimento da Administração Central (PIDDAC) relativos à pesca	34
33 — Programa de investimentos do sector empresarial do Estado (PISEE) relativo à pesca.	35
34 — Crédito ao investimento relativo à pesca.	35
11. — ENSINO RELATIVO À PESCA	
35 — Escolas de pesca existentes e respectivo movimento escolar no Continente	36
12. — CONTAS ECONÓMICAS	
36 — Recursos e empregos da pesca, no Continente	37
37 — Contas de produção e exploração da pesca, no Continente	37
38 — Recursos e empregos das indústrias de conservas de peixe, no Continente	38
39 — Contas de produção e exploração das indústrias de conservas de peixe, no Continente	38
13. — BALANÇAS ALIMENTARES	
40 — Balança Alimentar do Continente	39
41 — Capitação diária total da Balança Alimentar do Continente	40
42 — Balança Alimentar do Continente. Resumo retrospectivo	40 e 41
Índice de assuntos	42 e 43
Índice sistemático	44 e 45
Publicações estatísticas portuguesas contendo dados relativos à pesca	46
Publicações periódicas e seriadas do Instituto Nacional de Estatística	47

18 — Pêche au chalut déchargée, par espèces.
19 — Sardine déchargée par les traineaux (grands et petits).
20 — Viviers de mollusques et crustacés, dans le Continent.
21 — Capture de cétacés.
22 — Récolte de plants marines destinées à l'industrie.

6. — COMMERCE

23 — Importation de produits de la pêche ou en relation avec cette activité.
24 — Exportation de produits de la pêche ou en relation avec cette activité.
25 — Principaux produits de la pêche, transportés entre le Continent, Açores et Madère.

7. — CONSOMMATION

26 — Consommation de matières premières provenant de la pêche, par les industries manufacturières et produits obtenus.
--

8. — PRIX

27 — Prix moyens annuels de la pêche déchargée.
28 — Prix moyens mensuels et annuels de la pêche déchargée sur le Continent.

9. — INDUSTRIES EN RAPPORT DIRECT AVEC LA PÊCHE

29 — Embarcations construites (jaugées) pendant l'année.
30 — Force motrice installée pendant l'année, sur les embarcations construites.

10. — DÉVELOPPEMENT

31 — Repeuplement aquícola.
32 — Programme d'investissement et dépenses de développement de l'Administration Centrale (PIDDAC) pour la pêche.
33 — Programme d'investissement des entreprises du secteur public (PISEE) pour la pêche.
34 — Crédit à l'investissement pour la pêche.

11. — ENSEIGNEMENT RELATIF AUX PÊCHES

35 — Écoles de pêche existantes et le mouvement scolaire respectif sur le Continent.
--

12. — COMPTES ECONOMIQUES

36 — Ressources et emplois de la pêche, sur le Continent.
37 — Comptes de production et d'exploitation de la pêche, sur le Continent.
38 — Ressources et emplois des industries de conservation de poisson, sur le Continent.
39 — Comptes de production et d'exploitation des industries de conservation de poisson, sur le Continent.

13. — BILANS ALIMENTAIRES

40 — Bilan alimentaire du Continent.
41 — Bilan alimentaire du Continent par tête et par jour.
42 — Bilan alimentaire du Continent. Résumé retrospectif.
Table alphabétique des matières.
Table des matières.
Publications statistiques portugaises qui contiennent des données relatives à la pêche.
Publications périodiques et séries de l'Institut Nacional de Statistique.

**Publicações estatísticas portuguesas contendo dados relativos
à pesca**

*Publications statistiques portugaises qui contiennent des données
relatives à la pêche*

I. – Da Direcção de Pescarias – Ministério da Marinha

– ESTATÍSTICA DAS PESCAS MARÍTIMAS (*anual*) – De 1896 a 1966

II. – Do Instituto Nacional de Estatística – Presidência do Conselho (*a*)

– ANUÁRIO ESTATÍSTICO – Desde 1934

– BOLETIM MENSAL – Desde 1934 a 1967

– BOLETIM MENSAL DAS ESTATÍSTICAS DA AGRICULTURA E DA
PESCA – Desde 1976

– BOLETIM MENSAL DE ESTATÍSTICA – Desde Janeiro de 1968

– BOLETIM TRIMESTRAL DAS ESTATÍSTICAS DA AGRICULTURA E
DAS PESCAS – Desde 1975

– ESTATÍSTICAS AGRÍCOLAS E ALIMENTARES (*anual*) – De 1965 a 1968

– ESTATÍSTICA INDUSTRIAL (*anual*) – De 1943 a 1964

– ESTATÍSTICAS DA ORGANIZAÇÃO CORPORATIVA E PREVIDÊNCIA
(*anual*) – Desde 1938.

– ESTATÍSTICAS DA PESCA (*anual*) – Desde 1969

– ESTATÍSTICAS DAS SOCIEDADES (*anual*) – Desde 1937

(*a*) Ministério das Finanças até 31 de Julho de 1950

Publicações periódicas e seriadas do INSTITUTO NACIONAL DE ESTATÍSTICA

Publications périodiques et séries de l'INSTITUT NATIONAL DE STATISTIQUE

MENSAIS — Mensuelles

BOLETIM MENSAL DE ESTATÍSTICA
BOLETIM MENSAL DAS ESTATÍSTICAS DA AGRICULTURA E DA PESCA
BOLETIM MENSAL DAS ESTATÍSTICAS DO COMÉRCIO EXTERNO
BOLETIM MENSAL DAS ESTATÍSTICAS INDUSTRIAIS
ESTADO DAS CULTURAS E PREVISÃO DAS COLHEITAS
ÍNDICES DE PRODUÇÃO INDUSTRIAL
ÍNDICES DE PREÇOS NO CONSUMIDOR E PREÇOS MÉDIOS DE ALGUNS PRODUTOS ALIMENTARES E BEBIDAS

TRIMESTRAIS — Trimestrielles

BOLETIM TRIMESTRAL DAS ESTATÍSTICAS MONETÁRIAS E FINANCEIRAS
INQUÉRITO TRIMESTRAL DE CONJUNTURA À INDÚSTRIA TRANSFORMADORA. RELATÓRIO DE SÍNTESE
INQUÉRITO DE CONJUNTURA AO COMÉRCIO — Comércio por grosso e a retalho
ÍNDICE DE PREÇOS INTERNACIONAIS DE PRODUTOS IMPORTADOS

SEMESTRAIS — Semestrielles

INQUÉRITO PERMANENTE AO EMPREGO

ANUAIS — Annuelles

ANUÁRIO ESTATÍSTICO
ESTATÍSTICAS AGRÍCOLAS
ESTATÍSTICAS DE SEGURANÇA SOCIAL, ASSOCIAÇÕES SINDICAIS E PATRONAIS
ESTATÍSTICAS DO COMÉRCIO EXTERNO
ESTATÍSTICAS DA CONSTRUÇÃO E DA HABITAÇÃO
ESTATÍSTICAS DAS CONTRIBUIÇÕES E IMPOSTOS
ESTATÍSTICAS DA CULTURA, RECREIO E DESPORTO
ESTATÍSTICAS DEMOGRÁFICAS
ESTATÍSTICAS DA EDUCAÇÃO
ESTATÍSTICAS DA ENERGIA
ESTATÍSTICAS DAS FINANÇAS PÚBLICAS
ESTATÍSTICAS INDUSTRIAIS
Volume I: Indústrias Extractivas. Electricidade. Gás. Água
Volume II: Indústrias Transformadoras
ESTATÍSTICAS DA JUSTIÇA
ESTATÍSTICAS MONETÁRIAS E FINANCEIRAS
ESTATÍSTICAS DA PESCA
ESTATÍSTICAS DA SAÚDE
ESTATÍSTICAS DAS SOCIEDADES
ESTATÍSTICAS DOS TRANSPORTES E COMUNICAÇÕES
ESTATÍSTICAS DO TURISMO
CONTAS NACIONAIS
PRINCIPAIS SOCIEDADES
SINOPSES

Portugal (versões em português e inglês)

DECENSAIS — Décennales

RECENSEAMENTO AGRÍCOLA (1979)
INQUÉRITO ÀS DESPESAS FAMILIARES (1973/74)
RECENSEAMENTO À DISTRIBUIÇÃO E SERVIÇOS (1977)
RECENSEAMENTO INDUSTRIAL (1972)
RECENSEAMENTO DA POPULAÇÃO E DA HABITAÇÃO (1981)
INQUÉRITO AOS TRANSPORTES (1975)

NÃO PERIÓDICAS — Non périodiques

SÉRIE DIVULGAÇÃO (n.º 4 — Aspectos Históricos da Estatística) (breves notas)
SÉRIE DOCUMENTOS (n.º 6 — Classificação por Grandes Categorias Económicas)
SÉRIE ESTATÍSTICAS REGIONAIS (n.º 10 — Produção e Exportação de Vinho Verde — Distritos de Braga, Porto, Viana do Castelo e Vila Real)
SÉRIE ESTIMATIVAS PROVISÓRIAS (n.º 4 — Estimativa Provisória do Produto Bruto e do Consumo de Cereais no Continente — 1938 e 1947 a 1965)
SÉRIE ESTUDOS (n.º 58 — Tábuas abreviadas de mortalidade — 1941/1975); (n.º 57 — Algumas características sobre a qualidade dos dados censitários. — Recenseamento da população 1864/1970)
SÉRIE LEGISLAÇÃO (n.º 3 — Legislação Estatística)
SÉRIE NORMAS (CAE — V PARTE — Diferenças entre a versão de 1973 e a de 1964)
SÉRIE RETROSPECTIVA (n.º 3 — Turismo (1946/1975). Região Autónoma da Madeira)
PORTUGAL E A C.E.E. EM NÚMEROS

PUBLICAÇÕES DOS CENTROS DE ESTUDOS — Publications des Centres d'Études

REVISTA DO CENTRO DE ESTUDOS DEMOGRÁFICOS (n.º 24)
REVISTA DO CENTRO DE ESTUDOS ECONÓMICOS (n.º 21)
CADERNOS DO CENTRO DE ESTUDOS DEMOGRÁFICOS (n.º 6 — La population noire de l'Angola)

Nota: Nas publicações decenais indica-se o último ano em que se efectuou o Recenseamento ou Inquérito. Nas publicações «não periódicas» e nas dos Centros de Estudos faz-se referência ao último número publicado.

Remarque: Dans les publications décennales on indique la dernière année où on a effectué le recensement ou l'enquête. Dans les publications «non périodiques» et dans celles des Centres d'Études on mentionne le dernier numéro publié.

DEPÓSITO E VENDA

Dépôt et vente

NO INSTITUTO NACIONAL DE ESTATÍSTICA

AVENIDA ANTÓNIO JOSÉ DE ALMEIDA

1078 LISBOA CODEX

NA IMPRENSA NACIONAL - CASA DA MOEDA
LIVRARIA DO ESTADO

RUA MARQUÊS DE SÁ DA BANDEIRA, 16 - A

1000 LISBOA

P O R T U G A L

