

Portugal

Statistiques de la Pêche

Continent, Açores et Madère

INSTITUTO NACIONAL DE ESTATÍSTICA

Estatísticas da Pesca

Continente, Açores e Madeira

1988

DIRECTOR	— PRESIDENTE DO CONSELHO DE DIRECÇÃO <i>Prof. Doutor Manuel José Vilares</i>
PROPRIETÁRIO	— INSTITUTO NACIONAL DE ESTATÍSTICA
SEDE	— Avenida António José de Almeida, 5 1078 Lisboa Codex Telef. 80 20 80 ext. 210 ou 371 Telex 63 738 PCDINE P Telefax 88 94 80
COMPOSTO E IMPRESSO	— PAPELARIA FERNANDES - Ind. e Com., S.A. Largo do Rato, 13 — 1296 Lisboa Codex



NOTA INTRODUTÓRIA

NOTE D'INTRODUCTION

O presente volume das «Estatísticas da Pesca», referente a 1988, mantém estrutura idêntica à do volume anterior.

Ligeiras alterações na forma de apresentação habitual da informação resultam de dificuldades surgidas na sua obtenção, que se esperam resolver no futuro. É por isso, que a informação sobre «Embarcações» diz apenas respeito à tonelagem de arqueação bruta e potência.

Assinala-se, todavia, que se inclui um novo mapa com dados relativos à pesca efectuada em Espanha por embarcações nacionais, os quais no ano anterior foram incluídos nos respectivos tipos de pesca.

Salienta-se que se passam a utilizar os novos Sinais Convencionais adoptados pelo INE, sendo de registar que traduzem uma importante simplificação para os utilizadores.

Na preparação dos dados contidos no presente volume colaboraram diversas entidades ligadas ao sector da pesca, nomeadamente o Gabinete de Estudos e Planeamento das Pescas, o Departamento Central de Planeamento, as Capitánias e Delegações Marítimas, as Mútuas dos Pescadores e ainda as empresas armadoras que prestaram informações sobre as respectivas actividades. A todos o INE expressa os seus agradecimentos.

Quaisquer críticas ou sugestões que visem melhorar esta publicação serão bem acolhidos pelo INE.

Julho 1989

Le présent volume des «Statistiques de la Pêche» concernant 1988, maintient une structure identique à celle du volume antérieur.

De légères altérations dans la façon de la présentation habituelle de l'information résultent de difficultés apparues dans son obtention, qu'on espère résoudre à l'avenir. Pour ce motif, l'information sur «Embarcations» se rapporte à peine au tonnage de jauge brute et à la puissance.

On signale, cependant, qu'on inclue un nouveau tableau avec des données concernant la pêche effectuée en Espagne par des embarcations nationales, lesquelles l'année dernière ont été incluses dans les respectifs types de pêche.

On y remarque qui se passent à utiliser les nouveaux Signes Conventionnels adoptés par l'INE, signes qui traduisent une importante simplification pour les utilisateurs.

Dans la préparation des données contenues dans le présent volume ont collaboré diverses entités attachées au secteur de la pêche, notamment le Cabinet d'Études et Planification des Pêches, le Département Central de Planification, les Capitaineries et Délégations Maritimes, les Mutuelles des Pêcheurs et encore les entreprises d'armateurs qu'ont donné des renseignements sur les activités respectives. A tous l'INE exprime ses remerciements.

Quelques critiques ou suggestions qui tendent à améliorer cette publication seront toujours bien reçus par l'INE.

Juillet 1989



SINAIS CONVENCIONAIS

Signes conventionnels

- ... = Dado confidencial – *Donnée individuelles assujetties au secret statistique*
- = Resultado nulo – *Résultat nul*
- x = Dado não disponível –
- " = Estimativa – *Évaluation*
- * = Dado rectificado – *Donnée rectifiée*
- o = Dado inferior a metade da unidade utilizada – *Donnée inférieure à la moitié de l'unité adoptée*
- n. e. = Não especificado – *Non mentionné*
- n.º = Número – *Nombre*
- p = Peso – *Poids*
- ESC = Escudo – «*Escudo*»
- h = Hora – *Heure*
- cv = Cavalo-vapor – *Cheval-vapeur*
- kwh = Quilovátios-hora – *Kilowatts-heure*
- tAB = Tonelagem de arqueação bruta – *Tonnage de jauge brut*

Além destes sinais, são empregados os símbolos do sistema métrico decimal – *Outre ces signes, on emploie les symboles du système métrique décimal.*

NOTA – Por razões de arredondamento, os totais podem não corresponder à soma das parcelas indicadas – *À cause des arrondissements, les totaux peuvent ne pas correspondre à l'addition des parcelles indiquées.*

– Para esclarecimentos sobre a informação apresentada contacte:

Capítulo 12 – Contas Económicas

Dr.ª Maria de Lurdes O. Mendes – Telef. 80 20 80 Ext. 379

RESTANTES CAPÍTULOS

Natércia Freire – Telef. 80 20 80 Ext. 388

– Dados estatísticos que não foram publicados e se encontram disponíveis:

8. Pescadores matriculados, em 31-VII e 31-XII, segundo as Modalidades de Pesca e as idades, por zonas de matrícula.

– Por capitánias e delegações marítimas.

PLANO

PLAN

SINAIS CONVENCIONAIS

CONCEITOS E NOTAS EXPLICATIVAS

PESOS E MEDIDAS

FACTORES DE CONVERSÃO

CARTAS GEOGRÁFICAS

1. – POPULAÇÃO
2. – PROPRIEDADE
3. – ARTES. EMBARCAÇÕES. FORÇA MOTRIZ
 - 3.1 – Artes
 - 3.2 – Movimento da frota
4. – PESSOAL
5. – PRODUÇÃO
6. – COMÉRCIO
7. – CONSUMO
8. – PREÇOS
9. – FOMENTO
10. – ENSINO RELATIVO A PESCA
11. – CONTAS ECONÔMICAS

SIGNES CONVENTIONNELS

DÉFINITIONS ET NOTES EXPLICATIVES

POIDS ET MESURES

FACTEURS DE CONVERSION

CARTES GÉOGRAPHIQUES

1. – POPULATION
2. – PROPRIÉTÉ
3. – ENGINES DE PÊCHE. EMBARCATIONS. FORCE MOTRICE
 - 3.1 – Engins de pêche
 - 3.2 – Mouvement de la flotte
4. – PERSONNEL
5. – PRODUCTION
6. – COMMERCE
7. – CONSOMMATION
8. – PRIX
9. – DÉVELOPPEMENT
10. – ENSEIGNEMENT RELATIF AUX PÊCHE
11. – COMPTES ÉCONOMIQUES

Conceitos e notas explicativas

Définitions et notes explicatives

Arte — Engenho utilizado para pescar (no caso dos anzóis cada 1000 anzóis são considerados uma arte).

Captura bruta — Peso do pescado extraído do mar (corresponde ao peso vivo).

Captura devolvida — Parte da captura bruta devolvida ao mar, no local da pesca, sob a forma de pescado inteiro.

Captura nominal — Peso vivo correspondente aproximadamente à pesca descarregada. A sua determinação faz-se normalmente pela aplicação de factores de conversão.

Captura retida — Parte da captura bruta não devolvida ao mar.

Dia de pesca — Aquele em que efectivamente o navio pescou; o facto de o produto da pesca ser nulo não exclui a sua contagem como dia de pesca.

Embarcação de pesca — Veículo de transporte das artes, pessoal e peixe.

Esforço da pesca — Conjunto de medidas e valores que definem a actividade numa unidade de pesca num determinado período.

Lanço — Uso da arte.

Não pescadores — Pessoal que não exerce a sua actividade directamente na pesca. Os capitães e os pilotos são considerados pescadores.

N.º de dias de pesca — Número de dias completos (das 00.00 às 24.00 horas) em que o navio esteve nos pesqueiros com o intuito de pescar, descontando porém não só o tempo de trajecto de e para os portos e entre pesqueiros, mas também o tempo perdido em atrasos provocados por condições meteorológicas desfavoráveis, por avarias ou outros factores.

N.º de dias no pesqueiro — Número de dias completos (das 00.00 às 24.00 horas) em que o navio esteve efectivamente nos pesqueiros independentemente dos motivos por que neles permaneceu (avaria, mau tempo, etc.).

N.º de lanços — Número de vezes que a arte foi usada.

Pesca capturada — Vide «Captura nominal».

Pesca costeira — Pesca efectuada nas áreas definidas no artigo 64.º do Decreto Regulamentar n.º 43/87 de 17 de Julho e por embarcações com os requisitos definidos no seu artigo 68.º.

Pesca do largo — Pesca resultante das embarcações de pesca com características e requisitos técnicos definidos no artigo 66.º do Decreto Regulamentar n.º 43/87, podendo operar em qualquer área, excepto para dentro das 12 milhas de distância à linha da costa portuguesa ou ao alinhamento dos cabos Roca, Espichel e Sines.

Pesca local — Pesca praticada dentro da área de jurisdição da capitania do porto em que as embarcações estão registadas e das áreas das capitánias limítrofes, não podendo afastar-se da costa respectivamente 6 milhas e 30 milhas consoante sejam de convés aberto ou fechado.

Engin — Matériel utilisé pour pêcher. (Dans le cas des hameçons, chaque millier d'hameçons équivalait à un engin).

Capture brute — Poids du poisson extrait de la mer (correspondant au poids de la pêche vivante).

Capture rejetée — Partie de la capture brute rejetée à la mer, sur le lieu de pêche, sous la forme de poissons entiers.

Capture nominale — Poids de la pêche vivante correspondant approximativement à la pêche déchargée. Sa détermination se fait normalement par l'application de facteurs de conversion.

Capture conservée — Partie de la capture brute non rejetée à la mer.

Jour de pêche — Le jour où le bateau a effectivement pêché; le fait que le produit de la pêche peut être nul, n'exclut pas qu'il soit considéré comme jour de pêche.

Embarcation de pêche — Véhicule de transport du matériel de pêche, du personnel et des poissons.

Effort de pêche — Ensemble de mesures et de valeurs définissant l'activité d'une unité de pêche dans une période déterminée.

Lancer — Usage du matériel utilisé pour pêcher.

Non pêcheurs — Personnel qui n'exerce pas son activité directement dans la pêche. Les capitaines et les pilotes sont considérés comme pêcheurs.

Nº des jours de pêche — Nombre de jours complets (de 00.00 heure à 24.00 heures) pendant lesquels le bateau a été dans les pêcheries avec l'intention de pêcher, il faut décompter cependant, non seulement le temps du trajet aller et retour aux ports et entre les pêcheries, mais aussi le temps perdu en retards provoqués par des conditions atmosphériques défavorables, par des avaries ou autres facteurs.

Nº des jours de pêcherie — Nombre de jours complets (de 00.00 heure à 24.00 heures) dans lesquels le bateau a effectivement été dans les pêcheries indépendamment des motifs pour lesquels il a été immobilisé (avarie, mauvais temps, etc.).

Nº des lancés — Nombre de fois que le matériel a été employé.

Pêche capturée — Voir «Capture nominale».

Pêche côtière — Pêche effectuée dans les zones définies dans l'article 64 du décret réglementaire n.º 43/87 du 17 juillet et pour les navires dont les conditions sont définies dans l'article 68.

Pêche hauteière — Pêche resultante des navires de pêche possédant les caractéristiques et des conditions techniques déterminées dans l'article 66 du décret réglementaire n.º 43/87 pouvant opérer dans toutes les zones sauf à l'intérieur des 12 milles de distance jusqu'à la ligne de la côte portugaise ou à l'alignement des caps de Roca, Espichel et Sines.

Pêche locale — Pêche pratiquée dans la zone de capitaineries du port où les navires sont enregistrés, ainsi que des capitaineries voisines, ne pouvant s'éloigner de la côte que 6 milles pour les navires à pont ouvert et 30 milles pour ceux à pont fermé.

Pesca polivalente — Pesca exercida por meio de aparelhos de anzol, armadilhas, alcatruzes, ganchorra, redes camaroeiros e do pilado, xavegas e sacadas-toneiras.

Pesca do arrasto — Pesca exercida por uma ou mais embarcações, que rebocam redes de arrastar conforme o artigo 4.º da legislação já referida.

Pesca do cerco — Pesca praticada por embarcações com redes de cercar de acordo com o definido no artigo 9.º do referido decreto regulamentar.

Pesca descarregada — Peso do pescado e produtos da pesca descarregados. Representa o peso líquido no momento da descarga do peixe e outros produtos da pesca (eviscerados, cortados em filetes, congelados, salgados, fumados, secos, em latas, etc.).

Pescadores — Pessoal que exerce a sua actividade directamente na pesca, incluindo os capitães e os pilotos.

Porto de registo — Local (Capitania ou Delegação Marítima) onde a embarcação está registada.

Quantidades baldeadas — Vide «Captura devolvida».

Tonelagem de arqueação bruta (tAB) — Volume interno total do casco do navio e das superestruturas (compreende todos os espaços relacionados ou destinados a carga, passageiros e tripulação, à navegação, T. S. F., porões e tanques) expresso numa unidade chamada tonelada de arqueação bruta (igual a 2,832 m³ ou 100 pés cúbicos ingleses).

Tripulantes — Pessoal não classificado como pescador.

Unidade pescando — Unidade incluindo pessoal, embarcação e artes empregadas na pesca.

Zona de descarga — Local da costa onde é descarregado o peixe capturado.

Zona de pesca — Local no mar onde se efectua a captura.

Pêche polivalente — Pêche exécutée au moyen d'appareils à hameçon, pièges, godets, harpon, filets crevettier et du «pilado» «xavegas» et «sacadas-toneiras» (instrument qui conste d'un cerceau à plusieurs hameçons destiné à la pêche du calmar).

Pêche au chalut — Pêche effectuée par un ou plusieurs navires qui remarquent les filets de chalutage conformément à l'article 4º de la législation citée.

Pêche a la seinne tournante — Pêche pratiquée par des navires munis de filets seinneurs, (traîneiras e cercadoras), d'accord avec ce qui a été déterminée dans l'article 9º du décret réglementaire.

Pêche déchargée — Poids du poisson et des produits de la pêche déchargés. Elle représente le poids net au moment du déchargement du poisson et des autres produits de la pêche (étripés, découpés en filets, congelés, salés, fumés, séchés, mis en boîte, etc.).

Pêcheurs — Personnel qui exerce son activité directement dans la pêche, y compris les capitaines et les pilotes.

Port d'enregistrement — Lieu (Capitainerie ou Délégation Maritime) où l'embarcation est enregistrée.

Quantité transvasée — Voir «Capture rejetée».

Tonnage de jauge brut (tAB) — Volume interne total de la coque du bateau et des superstructures (comprenant tous les espaces relatifs ou destinés à la charge, aux passagers et à l'équipage, à la navigation à la T. S. F., à la cale et aux réservoirs), exprimée dans une unité destinée à jauger un tonnage (égale à 2,832 m³ ou 100 pieds-cubes britanniques).

Équipage — Personnel non classifié comme pêcheur.

Unité qui pêche — Unité comprenant le personnel, l'embarcation et le matériel employé dans la pêche.

Zone de déchargement — Lieu de la côte où est déchargé le poisson capturé.

Zone de pêche — Endroit en mer où est effectuée la capture.

PESOS E MEDIDAS

Poids et mesures

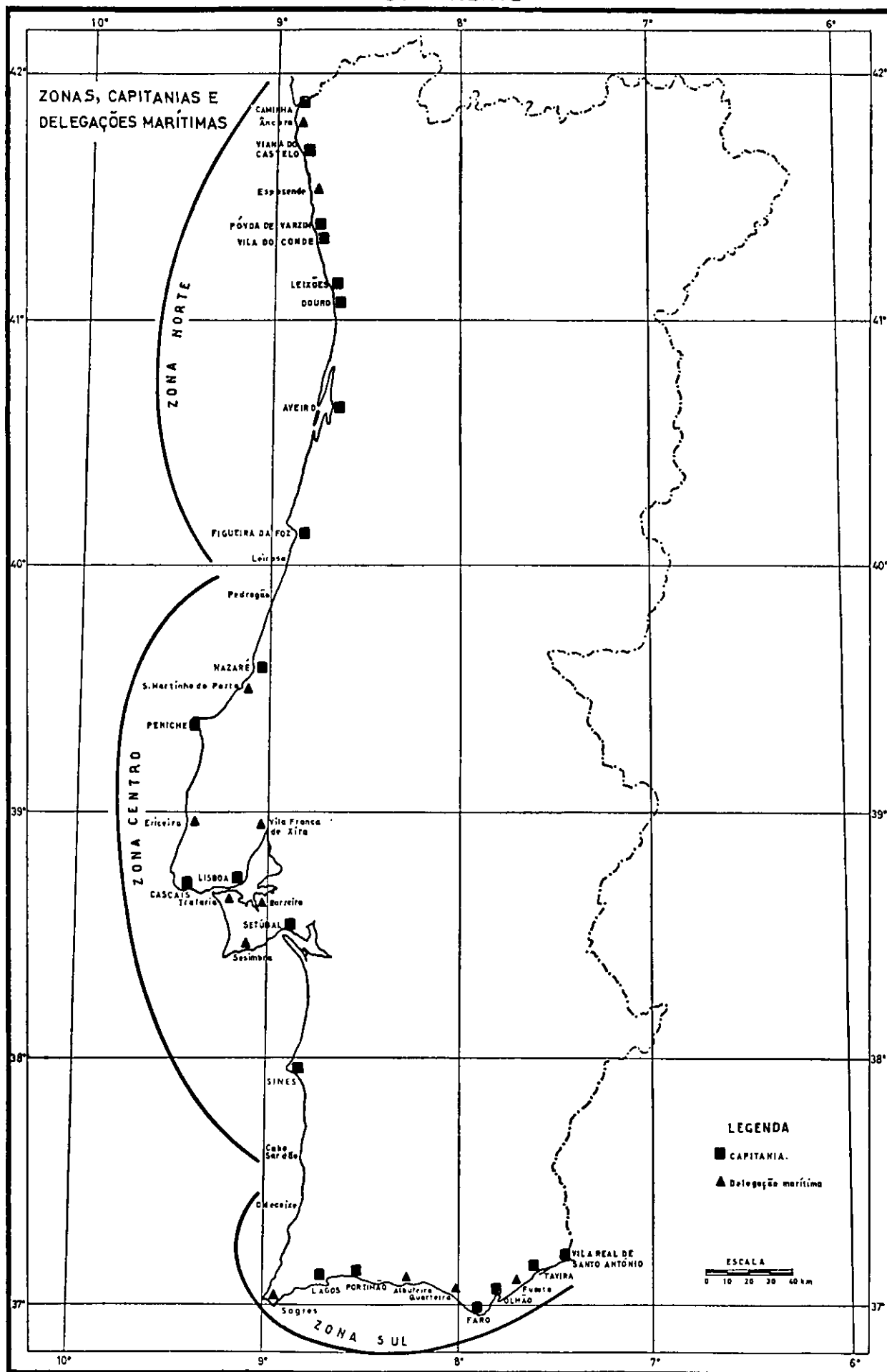
Produtos - Produits	Unidade - Unité	Equivalência - Équivalence (kg)
1	2	3
CRUSTÁCEOS - CRUSTACÉS		
<i>Lagostas frescas - Langoustes fraîches</i>		
com 20 cm - de 20 cm	Unidade	0,5
com 25 cm - » 25 cm	»	1,0
com 30 cm - » 30 cm	»	1,6
MOLUSCOS - MOLLUSQUES		
<i>Ameijoas - Palourdes</i>		
com 3 cm - de 3 cm	Milhar - Mille	10,0
com 3,5 cm - » 3,5 cm	» »	12,5
com 4 cm - » 4 cm	» »	25,0
<i>Ostras - Huitres</i>		
com 5 cm - de 5 cm	Milhar	25,0
com 6 cm - » 6 cm	»	35,0
com 7 cm - » 7 cm	»	47,0

FACTORES DE CONVERSÃO

Facteurs de conversion

Produtos - Produits	Unidades - Unités	Equivalência aproximada - Équivalence approximative
1	2	3
Peixes - Poissons		
Bacalhau - <i>Morue</i>	1 kg de bacalhau fresco - de <i>morue fraîche</i>	0,333 kg de bacalhau salgado verde
Bacalhau	1 kg de bacalhau salgado verde - de <i>morue salée verte</i>	0,700 kg de bacalhau seco - de <i>morue sèche</i>
Bacalhau	1 kg de bacalhau fresco	0,233 kg de bacalhau seco
Pargo, Goraz, Cachucho, Besugo, Dourada, Salmonete, Ruivo e Corvina - <i>Pagre, Dorade commune, Denté, Pagel acarne, Vraie dorade, Rouget, Grondin rouge et Maigre</i>	1 kg de peixe fresco - de <i>poisson frais</i>	0,952 kg de peixe descarregado - de <i>poisson déchargé</i>
Peixe n. e. - <i>Poisson n. s.</i>	1 kg de peixe fresco	0,700 kg de peixe em salmoura - en <i>saumure</i>
Peixe n. e.	1 kg de peixe fresco	0,800 kg de peixe fumado - <i>fumé</i>
Peixe n. e.	1 kg de peixe fresco	0,345 kg de peixe seco
Peixe n. e.	1 kg de peixe fresco	0,847 kg de peixe salgado - <i>salé</i>
Peixe n. e.	1 kg de peixe fresco	2,222 kg de peixe em conserva (lata de 1/4 club) - en <i>conserves (boîte de 1/4 club)</i>
Peixe n. e.	1 kg de peixe fresco	0,200 kg de farinha de peixe - de <i>farine de poisson</i>

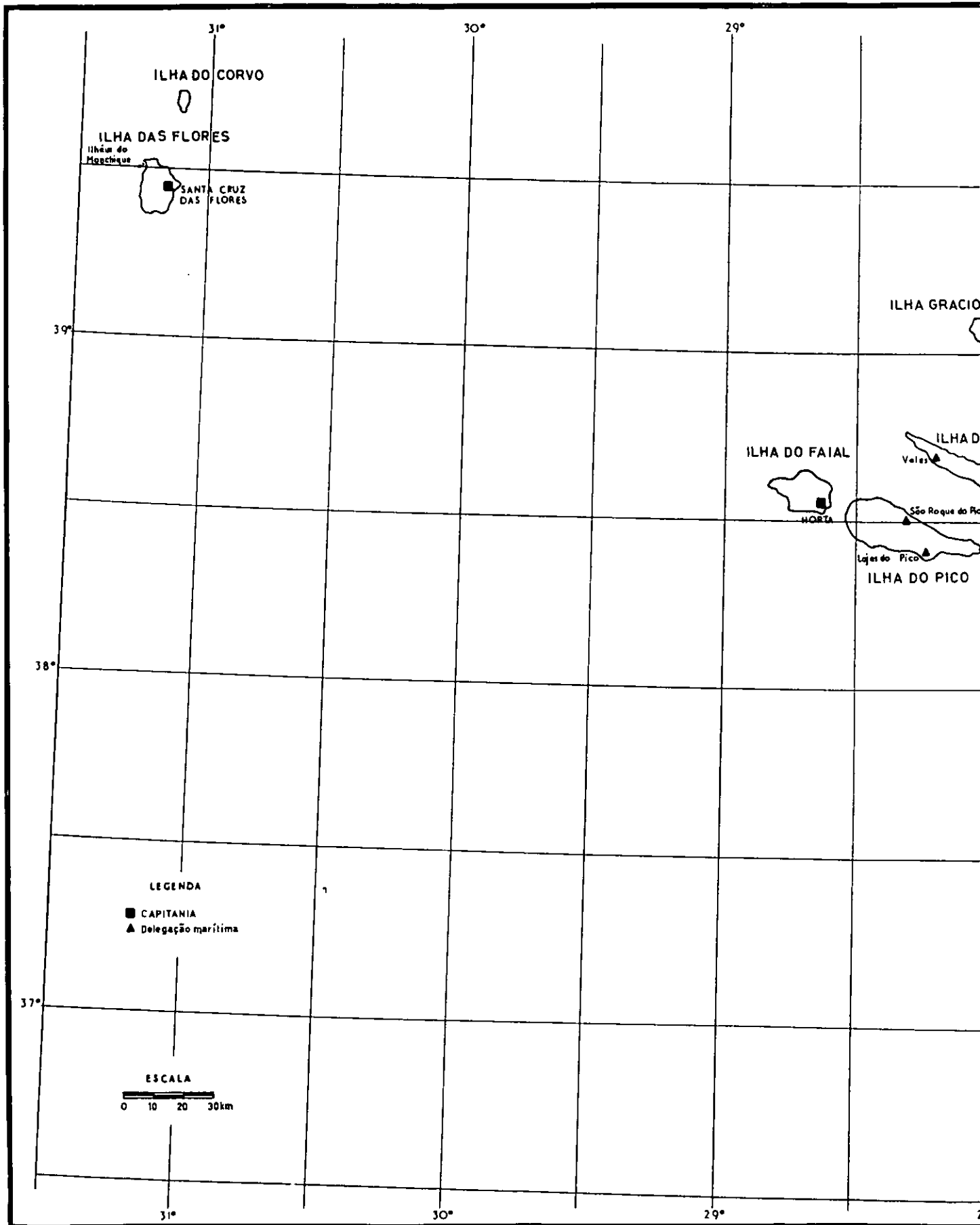
CONTINENTE





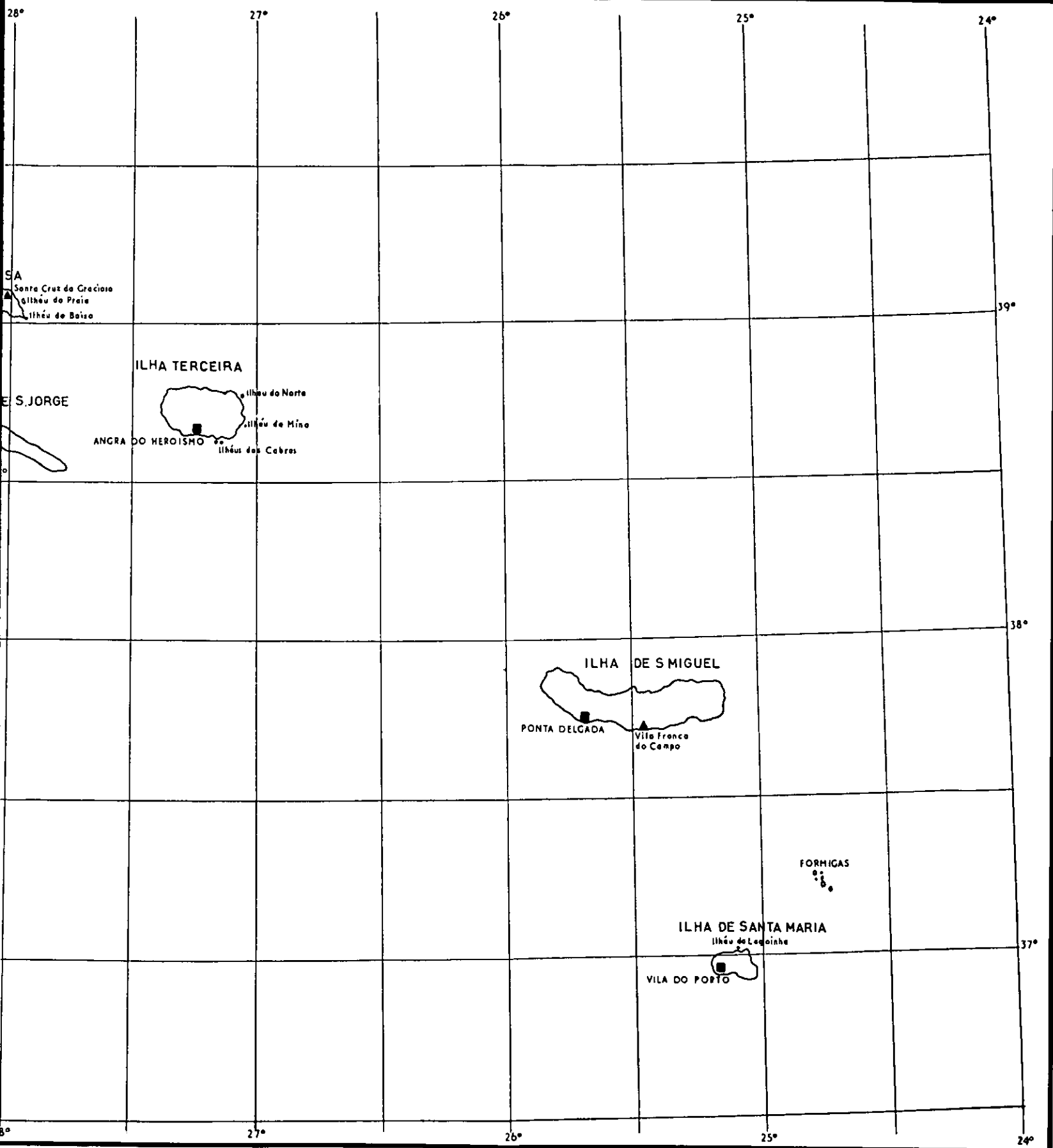
REGIÃO AUTÓNOMA

CAPITANIAS



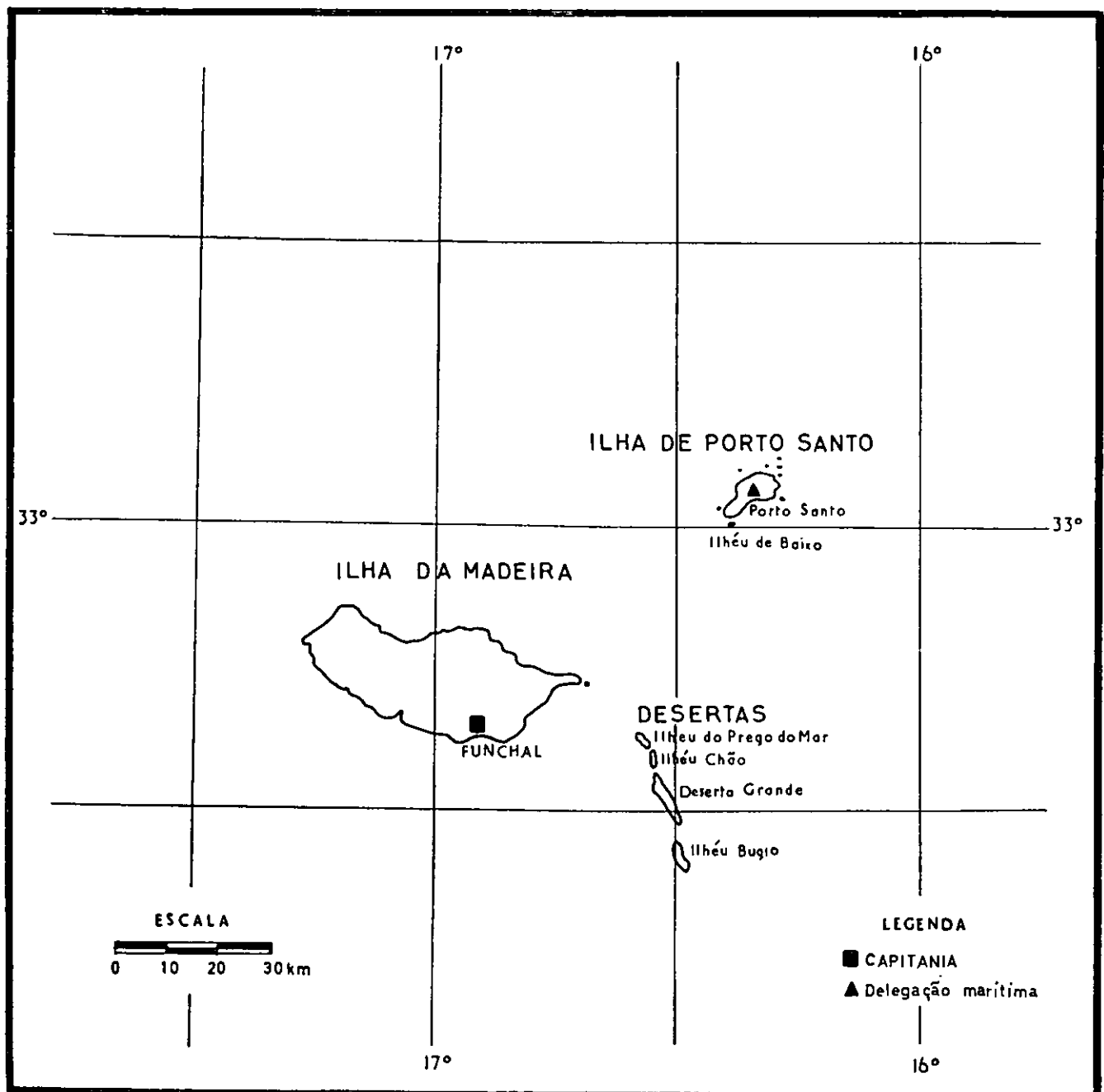
ÓNOMA DOS AÇORES

DELEGAÇÕES MARÍTIMAS



REGIÃO AUTÓNOMA DA MADEIRA

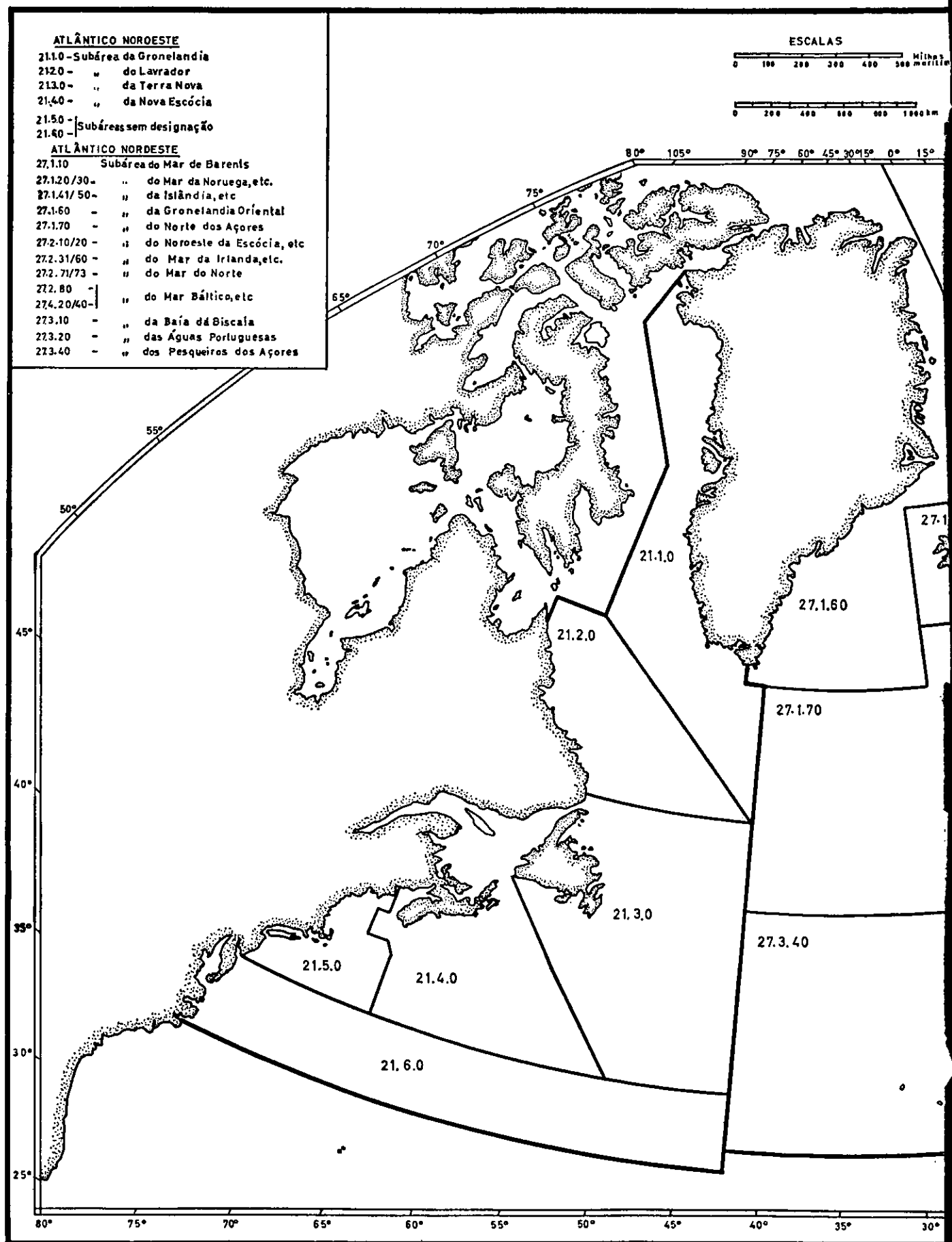
CAPITANIAS E DELEGAÇÕES MARÍTIMAS



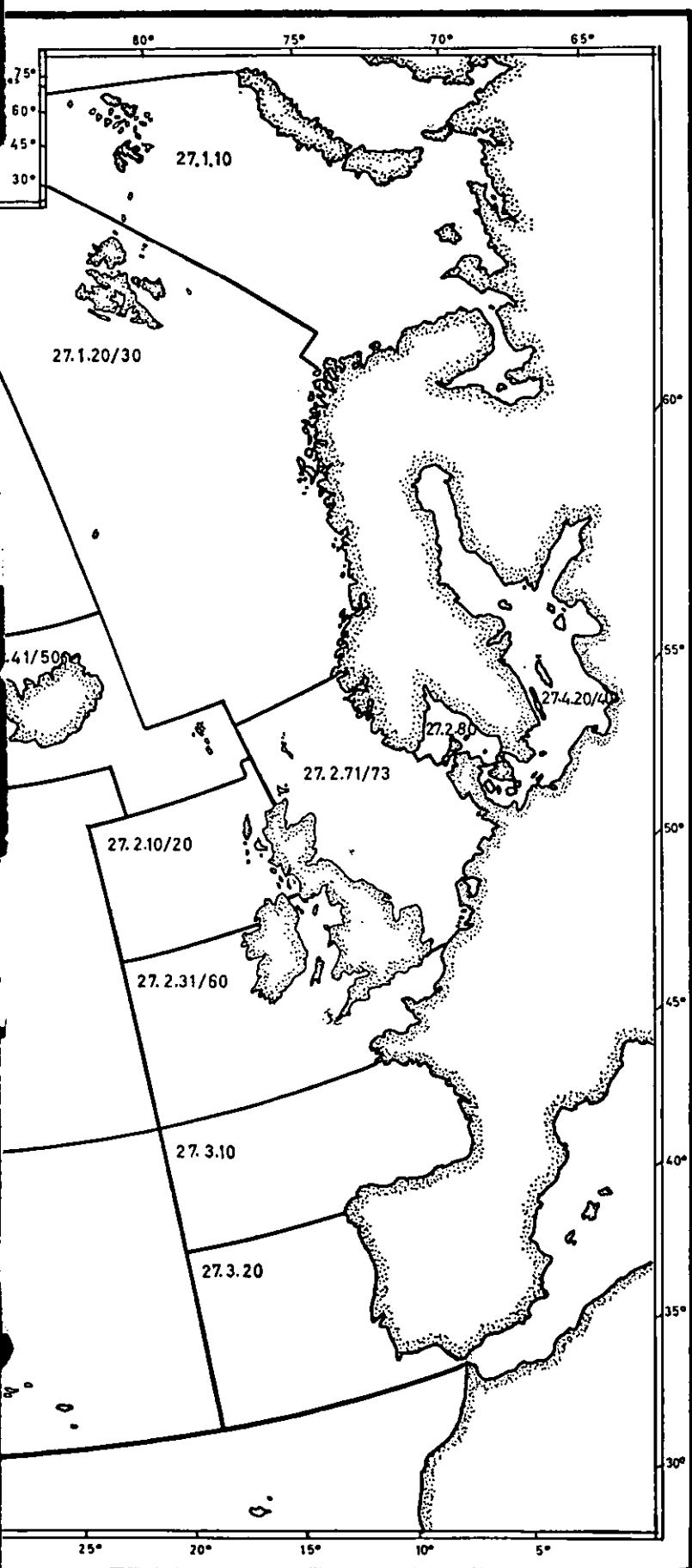


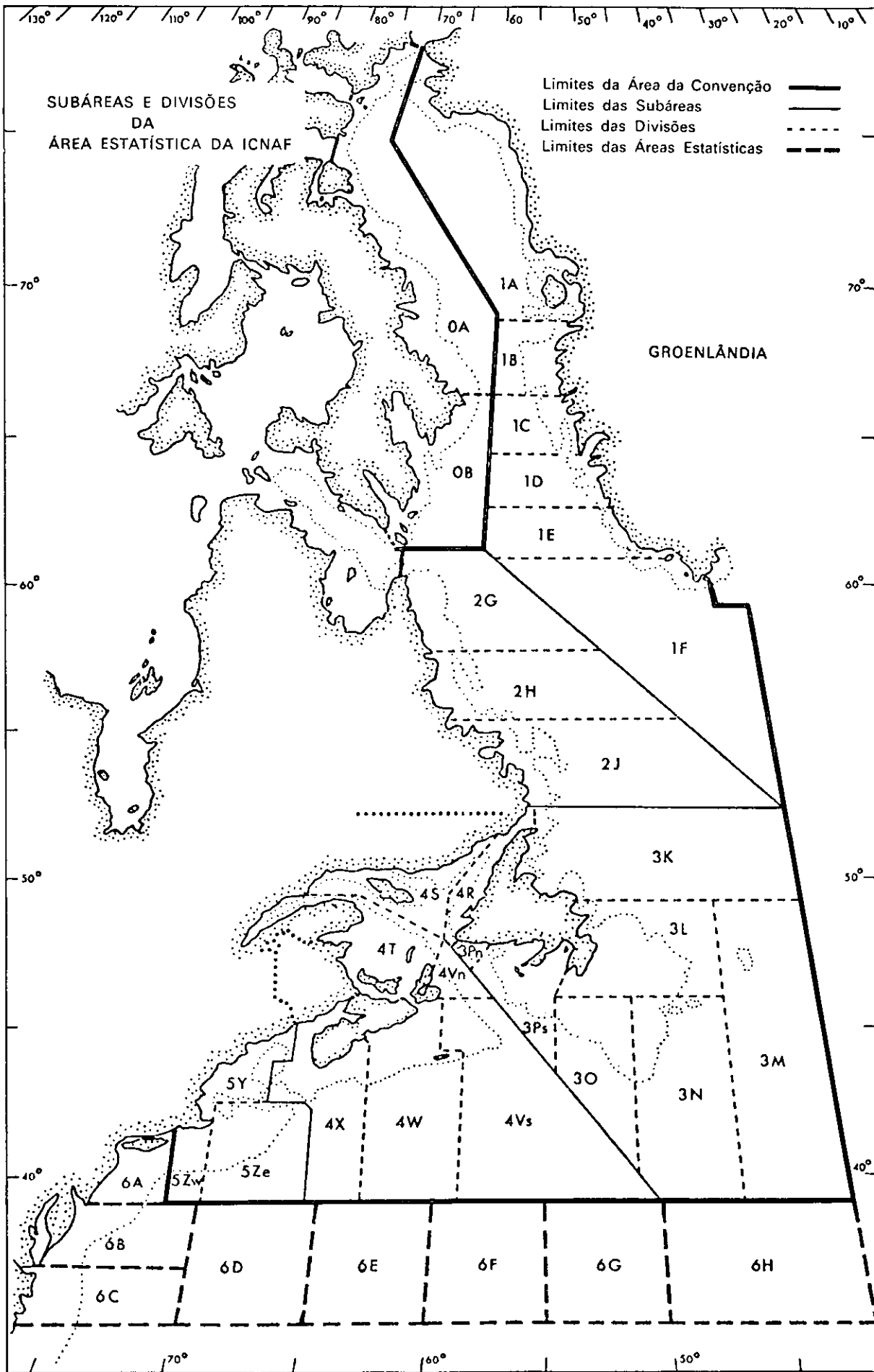
ÁREAS INTERNACIONAIS DE PESCA DO ATLÂ

(Áreas estatísticas 21 e 27)



ANTICO NORTE

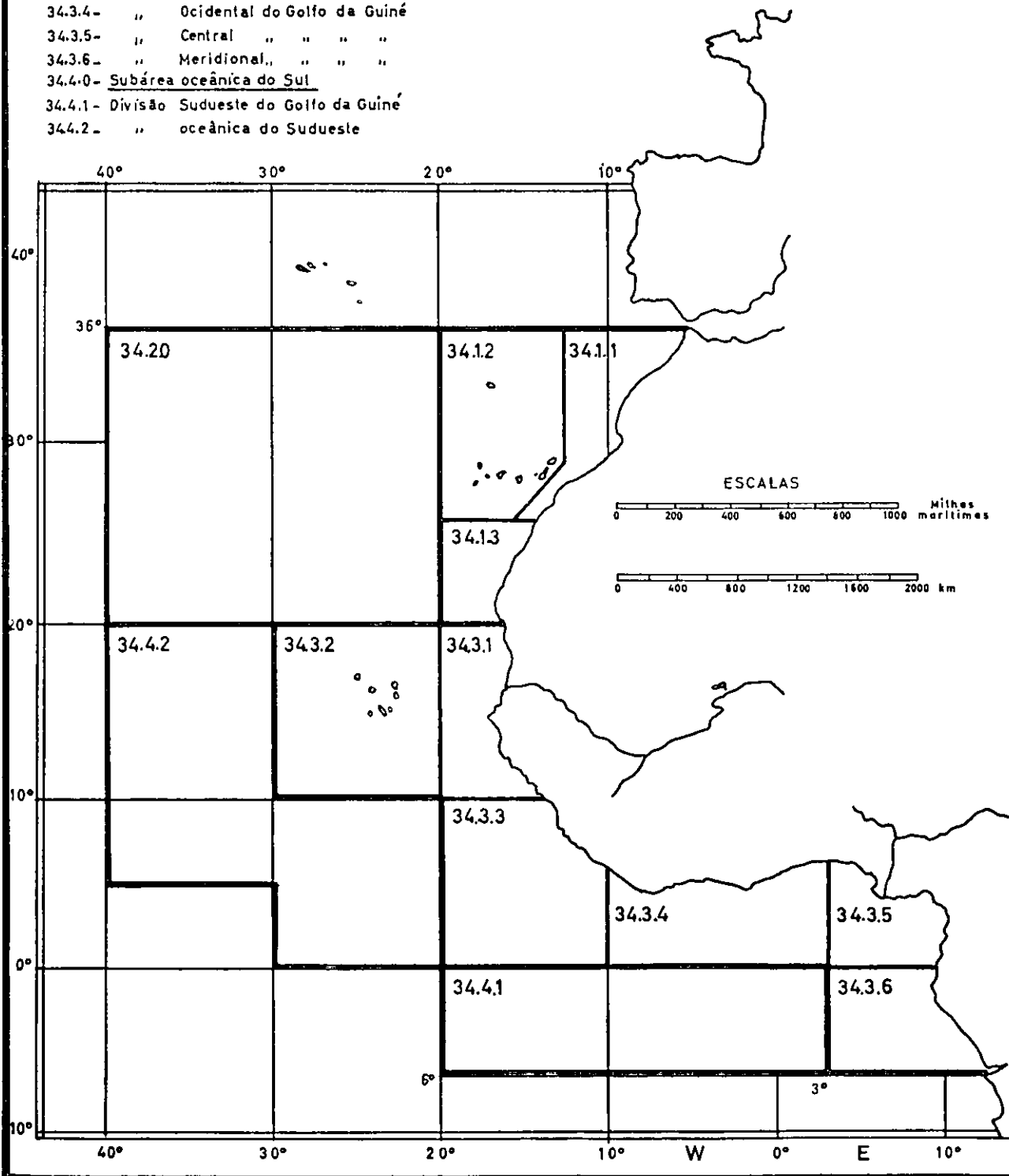






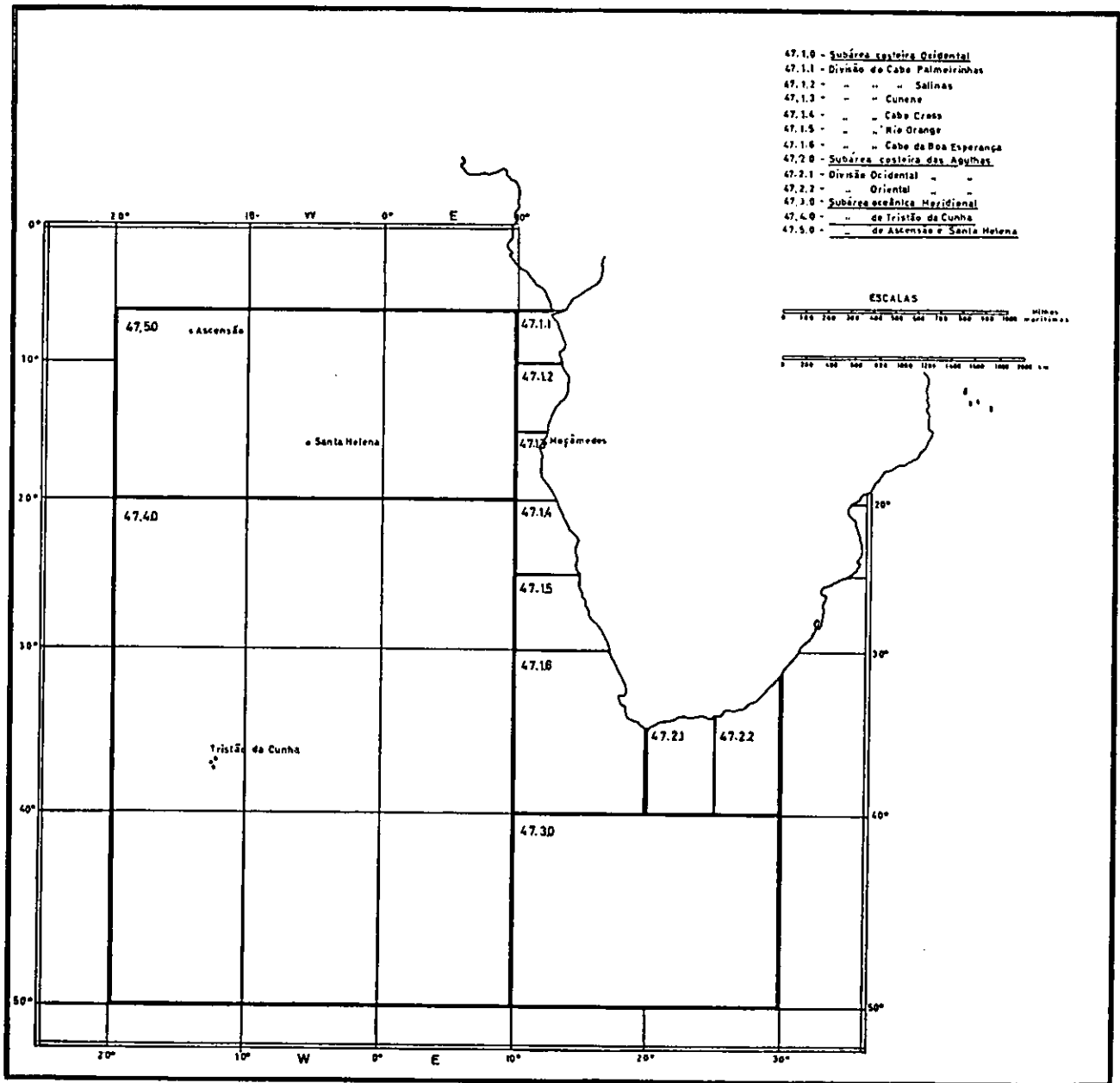
ÁREA INTERNACIONAL DE PESCA DO ATLÂNTICO CENTRAL LESTE (Área estatística 34)


- 34.1.0 - Subárea costeira do Norte
- 34.1.1 - Divisão costeira de Marrocos
- 34.1.2 - " insular de Canárias/Madeira
- 34.1.3 - " costeira do Sahara
- 34.2.0 - Subárea oceânica do Norte
- 34.3.0 - " costeira do Sul
- 34.3.1 - Divisão costeira de Cabo Verde
- 34.3.2 - " insular de Cabo Verde
- 34.3.3 - " Sherbro
- 34.3.4 - " Ocidental do Golfo da Guiné
- 34.3.5 - " Central " " " "
- 34.3.6 - " Meridional, " " " "
- 34.4.0 - Subárea oceânica do Sul
- 34.4.1 - Divisão Sudeste do Golfo da Guiné
- 34.4.2 - " oceânica do Sudeste





ÁREA INTERNACIONAL DE PESCA DO ATLÂNTICO SUESTE (Área estatística 47)





1. - POPULAÇÃO

Population

Mantêm-se sem alteração os dados publicados nas «Estatísticas da Pesca» de 1984, relativos à população residente e activa com profissão, total e na pesca, segundo os grupos de actividades e a situação na profissão, por distritos.

Les données publiées dans les «Statistiques de la Pêche», de 1984 relatives à la population total et dans la pêche, suivant les groupes d'activité et la situation professionnelle, par districts, sont toujours valables.

2. - PROPRIEDADE

Propriété

Não é possível ao INE a actualização dos dados publicados em 1984. Este Instituto e a Direcção-Geral de Contribuições e Impostos estão a implementar uma permuta atempada de elementos que permita recuperar o atraso que se verifica neste momento (dados desconhecidos a partir de 1983).

Etant impossible pour l'INE de procéder a l'actualisation des données publiées en 1984. Cet Institut et la Direction Générale des Contributions et des Impôts procedent à un échange opportun d'éléments qui permettra de rattraper le retard que l'on constate actuellement (données inconnues a partir de 1983).

3. - ARTES. EMBARCAÇÕES. FORÇA MOTRIZ

Engins de pêche. Embarcations. Force motrice

3.1. - Artes - Engins de pêche

3. - Artes mais importantes que laboraram

Engins de pêche les plus importants utilisés

3. - Artes. Embarcações. Força motriz - Engins de pêche. Embarcations. Force motrice

1988

Tipos de artes Types des engins de pêche	Artes Engins de pêche	Embarcações com motor utilizadas Embarcations à moteur employées		Dias de pesca Jours de pêche	Pesca descarregada Pêche déchargée		Pescadores matriculados Pêcheurs enregistrés		
		n.º	tAB		n.º	1	1000 ESC	Em 31-VII	Em 31-XII
								Au 31-VII	
1	2	3	4	5	6	7	8	9	
Continente, Açores e Madeira - Continent, Açores et Madère	X	362	X	X	X	X	X	X	
Continente	X	149	X	X	X	X	X	X	
Atlântico Norte - Atlan- tic Nord	X	27	X	3 863 486	31 732	6 955 370	1 446	1 296	
Redes de arrasto (arrastões) - Filets de la cha- lutage (chalutiers)	X	5	X						
Redes de emalhar - Filets maillants	X								
Redes de cercar (traineiras) - Filets de trainage (traineaux)	X	23	1 543	X	X	X	3 724	3 414	
	X	94	4 692	X	X	X			
Açores	909	50	1 438	1 414	12 642	942 423	X	X	
Artes móveis da pesca do atum - Embarcations pour la pêche du thon	909	50	1 438	1 414	12 642	942 423	X	X	
Madeira	178	163	2 403	2 000	1 733	370 254	X	X	
Artes móveis da pesca do atum	178	163	2 403	2 000	1 733	370 254	X	X	

3.2 - Embarcações - *Embarcations*

4. - Movimento da frota

Mouvement de la flotte

3. - Artes. Embarcações. Força motriz

Tipo de Frota	Situação em 1-1-88		Entradas		Saídas		Saldo modernizações		Situação em 31-12-88	
	tAB	CV	tAB	CV	tAB	CV	tAB	CV	tAB	CV
1	2	3	4	5	6	7	8	9	10	11
Total	208 431	515 077	2 557	8 787	8 964	17 698	53	1 769	202 077	507 935
Continente	186 581	455 780	2 236	7 568	8 319	15 985	12	592	180 510	447 955
Local	18 170	58 742	62	199	358	946	o	83	17 874	58 078
Costeira	69 811	273 882	1 910	6 560	3 079	10 971	12	509	68 654	269 980
Largo	98 600	123 156	264	809	4 882	4 068	o	o	93 982	119 897
Madeira	4 779	13 834	83	378	236	407	41	1 177	4 667	14 982
Local	1 638	2 537	48	176	171	37	3	140	1 518	2 816
Costeira	2 426	10 232	35	202	65	370	38	1 037	2 434	11 101
Largo	715	1 065	o	o	o	o	o	o	715	1 065
Açores	17 071	45 463	238	841	409	1 306	o	o	16 900	44 998
Local	2 443	10 802	11	123	31	96	o	o	2 423	10 829
Costeira	9 200	29 644	227	718	378	1 210	o	o	9 049	29 152
Largo	5 428	5 017	o	o	o	o	o	o	5 428	5 017

5. - Esforço de pesca das embarcações utilizadas na pesca do arrasto (excepto Atlântico Norte)

Effort de pêche des embarcations occupées à la pêche au chalut (Non compris atlantique nord)

3. - Artes. Embarcações. Força motriz

1988

Embarcações e seu movimento <i>Embarcations et son mouvement</i>	Zonas de pesca <i>Zones de pêche</i>			
	Total	Costa	Alto	Longinqua
		Atlântico Nordeste	Atlântico Central Leste	
1	2	3	4	5
Embarcações - <i>Embarcations</i>	136	109	18	9
Até 200 tAB - <i>Jusqu'à 200 tAB</i>	109	109	-	-
De mais de 200 tAB - <i>De plus de 200 tAB</i>	27	-	18	9
Viagens - <i>Voyages</i>	16 614	14 117	2 432	65
Dias de ausência - <i>Jours d'absence</i> ..	x	x	x	2 351
Lanços - <i>Coups de filet</i>	x	x	x	9 129
Horas de pesca - <i>Heures de pêche</i> ..	x	x	x	36 823

4. - PESSOAL

Personnel

6. - Pescadores matriculados, em 31-VII e 31-XII, segundo as modalidades de pesca e as idades, por zonas de matrícula

Pêcheurs enregistrés les 31-VII et 31-XII, suivant les modalités de pêche et les âges, par zones d'enregistrement

4. - Pessoal - Personnel

1988

Zonas de matrícula Zones d'enregistrement	Em 31-VII - Au 31-VII						Em 31-XII - Au 31-XII						
	Total	Pesca do bacalhau Pêche de la morue	Pesca da sardinha Pêche de la sardine	Pesca do arrasto Pêche au chalut	Pesca do atum Pêche du thon	Outras pescas Autres pêches	Total	Pesca do bacalhau	Pesca da sardinha	Pesca do arrasto	Pesca do atum	Outras pescas	
1	2	3	4	5	6	7	8	9	10	11	12	13	
TOTAL													
CONTINENTE, AÇORES E MADEIRA - CON- TINENT, AÇORES ET MADÈRE	{1987 1988	40 727 38 875	1 613 1 470	4 041 3 845	5 406 4 001	921 493	28 746 (a)29 066	41 844 39 693	1 549 1 296	3 822 3 535	6 005 5 718	944 538	29 524 (a)28 606
Continente	{1987 1988	34 428 32 431	1 582 1 446	3 912 3 724	5 406 4 001	-	23 528 23 260	35 121 34 889	1 514 1 296	3 693 3 414	6 005 5 698	-	23 909 24 481
Norte - Nord		12 510	1 375	1 882	1 522	-	7 731	13 864	1 225	1 642	2 868	-	8 129
Centro - Centre		10 109	71	1 106	1 446	-	7 486	10 523	71	1 089	1 479	-	7 884
Sul - Sud		9 812	-	736	1 033	-	8 043	10 502	-	683	1 351	-	8 468
Açores	{1987 1988	4 733 4 865	31 24	8 -	-	481 ×	4 213 (a)4 841	5 058 3 171	35 -	8 -	-	20 ×	4 546 (a)3 151
Madeira	{1987 1988	1 566 1 579	-	121 121	-	440 493	1 005 965	1 665 1 633	-	121 -	-	538	1 069 974
De 21 anos e mais - De 21 années et plus													
TOTAL	{1987 1988	36 682 34 914	1 525 1 389	3 570 3 389	4 762 3 721	841 420	25 984 25 995	37 834 35 794	1 458 1 209	3 373 3 090	5 459 5 291	862 458	26 682 25 746
Continente	{1987 1988	30 736 29 256	1 495 1 365	3 457 3 288	4 762 3 721	-	21 022 20 882	31 523 31 408	1 424 1 209	3 260 2 989	5 459 5 271	-	21 380 21 939
Norte		11 072	1 300	1 604	1 474	-	6 694	12 352	1 144	1 392	2 708	-	7 108
Centro		8 968	65	959	1 250	-	6 694	9 306	65	933	1 266	-	7 042
Sul		9 216	-	725	997	-	7 494	9 750	-	664	1 297	-	7 789
Açores	{1987 1988	4 639 4 303	30 24	8 -	-	481 ×	4 120 (a)4 279	4 916 2 974	34 -	8 -	-	20 ×	4 405 (a)2 954
Madeira	{1987 1988	1 307 1 355	-	105 101	-	360 420	842 834	1 395 1 412	-	105 101	-	393 458	897 853
De menos de 21 anos - Moins de 21 années													
TOTAL	{1987 1988	4 045 3 961	88 81	471 456	644 280	80 73	2 762 3 071	4 010 3 899	91 87	449 445	546 427	82 80	2 842 2 860
Continente	{1987 1988	3 692 3 175	87 81	455 436	644 280	-	2 506 2 378	3 598 3 481	90 87	433 425	546 427	-	2 529 2 542
Norte		1 438	75	278	48	-	1 037	1 512	81	250	160	-	1 021
Centro		1 141	6	147	196	-	792	1 217	6	156	213	-	842
Sul		596	-	11	36	-	549	752	-	19	54	-	679
Açores	{1987 1988	94 562	1 -	-	-	-	93 (a)562	142 197	1 -	-	-	-	141 (a)197
Madeira	{1987 1988	259 224	-	16 20	-	80 73	163 131	270 221	-	16 20	-	82 80	172 121

(a) Inclui pescadores matriculados nas artes móveis da pesca do atum.

7. - Vítimas de acidentes no trabalho e dias de incapacidade, segundo as causas e as idades, por zonas de matrícula

4. - Pessoal

Victimes d'accidents du travail et jours d'incapacité, suivant les motifs et les âges, par zones d'enregistrement

1988

Zonas de matrícula Zones d'enregistrement	Total						Faina da pesca Travail de la pêche			Naufrágio Naufrage			Outras causas Autres sujets			
	Mortos Tués	Feridos Blessés		Dias de incapacidade		Mortos	Feridos	Dias de incapacidade	Mortos	Feridos	Dias de incapacidade	Mortos	Feridos	Dias de incapacidade		
		Dos quais de menos de 21 anos Parmi lesquels de moins de 21 ans	Dos quais de menos de 21 anos	Jours d'incapacité	Dos quais de menos de 21 anos											
1	2	3	4	5	6	7	8	9	10	11	12	13	14	15	16	
CONTINENTE, AÇORES E MADEIRA - CONTINENT, AÇORES ET MADÈRE	{1987 1988	19 35	- 2	3 151 3 578	260 409	106 819 102 814	5 374 9 833	9 14	2 823 3 219	96 084 90 754	10 16	- 9	- 105	- 5	328 350	10 735 11 955
Continente	{1987 1988	16 35	- 2	3 055 3 467	245 403	103 604 98 171	4 909 9 737	6 14	2 727 3 108	92 869 86 111	10 16	- 9	- 105	- 5	328 350	10 735 11 955
Norte - Nord		21	-	1 417	166	30 316	3 336	8	1 195	25 339	11	5	43	2	217	4 934
Centro - Centre		3	1	844	103	25 791	2 901	2	801	22 562	-	-	-	1	43	3 229
Sul - Sud		11	1	1 206	134	42 064	3 500	4	1 112	38 210	5	4	62	2	90	3 792
Açores	{1987 1988	1 -	-	52 44	7 3	1 154 1 293	116 47	1 -	52 44	1 154 1 293	-	-	-	-	-	-
Madeira	{1987 1988	2 -	-	44 67	8 3	2 061 3 350	349 49	2 -	44 67	2 061 3 350	-	-	-	-	-	-

Origem - Source: Mútuas dos Pescadores.

5. - PRODUÇÃO Production

8. - Pesca descarregada. Resumo geral (c) *Pêche dechargée. Résumé général*

5. - Produção - Production

1986-1988

Principais espécies <i>Principales espèces</i>	Continente, Açores e Madeira <i>Continent, Açores et Madère</i>			Continente			Açores			Madeira		
	1986	1987	1988	1986	1987	1988	1986	1987	1988	1986	1987	1988
1	2	3	4	5	6	7	8	9	10	11	12	13

Quantidade (toneladas) - *Quantité (tonnes)*

TOTAL	331 968	312 695	313 804	305 643	286 351	284 150	18 838	19 708	22 089	7 487	6 636	7 565
Peixes diádromos e de água doce - <i>Poissons diadromes et d'eau douce</i>	124	114	455	124	114	455	-	-	-	0	0	-
Peixes marinhos - <i>Poissons marins</i>	317 674	291 306	291 576	291 832	265 369	262 320	18 429	19 372	21 706	7 413	6 565	7 550
Dos quais - <i>Dont:</i>												
Atum e similares - <i>Thon commun et similaires</i>	14 019	14 418	17 399	743	1 093	969	11 389	12 651	14 697	1 887	674	1 733
Bacalhau - <i>Morue</i>	20 051	6 554	13 453	20 051	6 554	13 453	-	-	-	-	-	-
Carapau e chicharro - <i>Chinchard, petit et grand</i>	40 024	35 657	37 184	34 680	31 065	32 321	3 338	3 036	3 099	2 006	1 556	1 764
Cavala - <i>Maquereau</i>	10 510	10 249	5 367	9 064	8 427	4 303	348	228	159	1 098	1 594	905
Peixe-espada - <i>Sabre</i>	7 929	12 979	11 513	6 084	10 662	8 719	63	30	70	1 782	2 287	2 724
Pescada - <i>Merlus (a)</i>	26 994	24 395	22 737	26 990	24 386	22 718	3	9	18	1	0	1
Sardinha - <i>Sardine</i>	103 832	90 416	95 058	103 451	90 092	94 945	185	247	67	196	77	46
Crustáceos - <i>Crustacés</i>	3 303	3 844	3 661	3 291	3 827	3 648	10	15	13	2	2	0
Moluscos - <i>Mollusques</i>	10 862	17 423	18 106	10 391	17 033	17 721	399	321	370	72	69	15
Animais aquáticos diversos - <i>Animaux aquatiques divers</i>	5	8	6	5	8	6	-	-	-	-	-	-
Lamproias - <i>Lamproies</i>	5	8	6	5	8	6	-	-	-	-	-	-

Valor (1000 ESC) - *Valeur (1000 ESC) (b)*

TOTAL	46 658 072	50 030 313	58 056 167	43 453 985	46 448 685	53 723 623	2 110 807	2 535 783	3 073 945	1 093 280	1 045 845	1 258 599
Peixes diádromos e de água doce	58 456	61 601	215 009	58 453	61 598	215 009	-	-	-	3	3	-
Peixes marinhos	41 800 220	41 957 354	47 509 612	38 729 077	38 512 438	43 317 488	1 986 830	2 416 570	2 938 836	1 084 313	1 028 346	1 253 288
Dos quais:												
Atum e similares	1 494 332	1 737 148	2 022 714	200 242	411 303	370 087	941 451	1 122 329	1 282 187	352 639	203 516	370 440
Bacalhau	4 642 353	1 743 634	2 847 548	4 642 353	1 743 634	2 847 548	-	-	-	-	-	-
Carapau e chicharro	5 940 574	4 925 191	5 431 969	5 633 843	4 609 292	5 074 812	184 341	201 954	240 055	122 390	113 945	117 102
Cavala	399 635	469 726	378 119	324 776	393 271	312 139	35 036	26 329	25 321	39 823	50 126	40 659
Peixe-espada	1 825 629	2 452 059	2 589 562	1 356 012	1 900 154	1 984 195	10 904	5 945	13 879	458 713	545 960	591 488
Pescada (a)	7 157 122	7 737 604	6 639 081	7 155 813	7 735 198	6 634 319	897	2 179	4 334	412	227	428
Sardinha	3 323 315	2 881 221	3 644 973	3 301 088	2 854 750	3 633 532	18 786	24 426	9 809	3 441	2 045	1 632
Crustáceos	2 269 469	3 705 046	4 721 785	2 254 967	3 682 060	4 703 129	13 784	21 659	18 304	718	1 327	352
Moluscos	2 522 360	4 295 742	5 597 148	2 403 921	4 182 019	5 475 384	110 193	97 554	116 805	8 246	16 169	4 959
Animais aquáticos diversos	7 567	10 570	12 613	7 567	10 570	12 613	-	-	-	-	-	-
Lamproia	7 567	10 570	12 613	7 567	10 570	12 613	-	-	-	-	-	-

(a) Inclui pescada, pescadinha e marmota. - *Y compris le merlus grand, le merlus petit et le merlus moyen.*

(b) Valor de venda na lota. - *Montant de la vente à la criée.*

(c) Inclui pesca descarregada pelas embarcações das Sociedades Mistas e pesca em Espanha efectuada por embarcações nacionais - *Y compris pêche dechargée par les embarcations de entreprises mixtes et pêche en Espagne effectuée par bateaux nationaux.*

9. - Pesca descarregada pelas embarcações das Sociedades Mistas, segundo as espécies

Pêche déchargée par les embarcations d'entreprises mixtes, par espèces

5. - Produção - Production

1988

Principais espécies <i>Principales espèces</i>	Continente		Principais espécies	Continente	
	t	1000 ESC		t	1000 ESC
1	2	3	4	5	6
CONTINENTE - CONTINENT.	9 335 9 959	2 423 717 3 060 428	Grupo 35.	o	21
			Biqueirão - <i>Anchoi</i>	-	-
			Sardinha - <i>Sardine</i>	o	21
Divisão 2 - Peixes diádromos - <i>Poissons diadromes</i>	2	320	Grupo 36.	37	5 324
Grupo 21 - Solha - <i>Filets communs</i>	-	-	Albacora - <i>Thon commun</i>	17	2 015
Grupo 21 - Eiró - <i>Anguille</i>	-	-	Atum - <i>Thon commun</i>	15	2 719
Grupo 23	-	-	Bonito e sarrajão - <i>Bonite et pèlamide</i>	2	244
Salmão - <i>Saumon</i>	-	-	Cavala - <i>Maquereau espagnol</i>	2	158
Truta - <i>Truite</i>	-	-	Sarda - <i>Maquereau</i>	1	188
Grupo 24	1	194	Grupo 37.	695	219 588
Sável - <i>Alose vraie</i>	1	185	Peixe-espada - <i>Sabre</i>	695	219 588
Savelha - <i>Alose feinte</i>	o	9	Grupo 38.	312	54 484
Grupo 25 - Diversos peixes diádromos - <i>Poissons diadromes divers</i>	1	126	Cação, leitão lixa e pata-roxa - <i>Chien de mer</i>	253	47 970
Divisão 3 - Peixes marinhos - <i>Poissons marins</i>	9 887	3 027 825	Raia e tremelga - <i>Raie</i>	59	6 514
Grupo 31	3	2 302	Grupo 39 - Diversos peixes marinhos - <i>Poissons marins divers</i>	3 937	1 420 653
Carta e areeiro - <i>Fausse limande</i>	o	17	Divisão 4 - Crustáceos - <i>Crustacés</i>	10	14 604
Linguado e azevia - <i>Sole</i>	3	2 218	Grupo 42.	o	111
Pregado e rodvalho - <i>Turbot et barbue</i>	o	50	Caranguejo - <i>Crabe</i>	-	-
Solha - <i>Flet europeen</i>	o	17	Santola - <i>Araignée de mer</i>	o	111
Grupo 32	195	93 467	Grupo 43 - Lagosta e lavagante - <i>Langouste et homard</i>	10	14 400
Abrótea - <i>Mostelle</i>	7	1 989	Grupo 44 - Lagostim - <i>Langoustine</i>	-	-
Bacalhau - <i>Morue (a)</i>	-	-	Grupo 45.	o	93
Badejo - <i>Merlan argenté</i>	-	-	Camarão - <i>Crevette</i>	o	9
Faneca - <i>Tacaud</i>	13	2 039	Gamba - <i>Caramote</i>	o	84
Pescada - <i>Merlu grand</i>	175	89 427	Grupo 47 - Diversos crustáceos marinhos - <i>Crustacés marins divers</i>	-	-
Verdinho - <i>Merlan blue</i>	o	12	Divisão 5 - Moluscos - <i>Mollusques</i>	60	17 679
Grupo 33	2 738	1 011 171	Grupo 53 - Ostra - <i>Huitre</i>	-	-
Besugo - <i>Pageot acarne</i>	849	168 853	Grupo 56.	-	-
Bica - <i>Pageot rouge</i>	79	31 132	Ameijoa - <i>Palourde</i>	-	-
Boga - <i>Bogue</i>	1	53	Berbigão - <i>Coque</i>	-	-
Cachucho - <i>Denté</i>	379	88 445	Condélipa, cadelinha e conquilha - <i>Olives</i>	-	-
Cherne - <i>Cernier</i>	1	1 342	Grupo 57.	60	17 673
Choupa - <i>Dorade grise</i>	27	6 174	Choco - <i>Seiche</i>	3	884
Congro e saíto - <i>Congre</i>	152	60 367	Lula - <i>Encornet</i>	15	7 692
Corvina - <i>Maigre</i>	181	112 571	Polvo - <i>Poulpe</i>	11	3 598
Dourada - <i>Vraie dorade</i>	107	37 399	Potra - <i>Calmar</i>	31	5 499
Garoupa - <i>Mérou</i>	90	114 262	Grupo 58 - Diversos moluscos marinhos - <i>Mollusques marins divers</i>	o	6
Goraz - <i>Dorade commune</i>	22	10 903	Divisão 7 - Animais aquáticos diversos - <i>Animaux aquatiques divers</i>	-	-
Imperador - <i>Dorade rouge</i>	o	67	Lamproia - <i>Lamproie</i>	-	-
Pargo - <i>Page</i>	345	251 270			
Peixão - <i>Dorade rose</i>	-	-			
Peixe-galo - <i>Mussolin</i>	-	-			
Robalo - <i>Bar</i>	4	1 186			
Ruivo e cabrinha - <i>Grondin rouge et gris</i>	18	4 396			
Salema - <i>Saupe</i>	21	2 708			
Salmonete - <i>Rouget</i>	22	12 366			
Sargo - <i>Sar</i>	435	105 930			
Tamboril - <i>Baudroie</i>	5	1 747			
Grupo 34	1 970	220 815			
Carapau - <i>Chinchard petit</i>	1 966	220 324			
Tainha - <i>Mulet</i>	3	260			
Xaputa - <i>Castagnole</i>	1	231			

(a) Bacalhau fresco - *Morue fraîche*.

10. - Pesca descarregada, por embarcações nacionais segundo as espécies

Pêche déchargée, par embarcations nationales par espèces

5. - Produção

1988

Principais espécies <i>Principales espèces</i>	Continente, Açores e Madeira <i>Continent, Açores et Madère</i>		Continente		Açores		Madeira		Total em 1987	
	t	1000 ESC	t	1000 ESC	t	1000 ESC	t	1000 ESC	t	1000 ESC
1	2	3	4	5	6	7	8	9	10	11
TOTAL	303 360 (a)300 579	47 606 596 54 541 846	277 016 270 925	44 024 968 50 209 302	19 708 22 089	2 535 783 3 073 945	6 636 7 565	1 045 845 1 258 599	303 360 -	47 606 596 -
Divisão 2 - Peixes diádromos e de água doce - <i>Poissons diadromes et d'eau douce</i>	451	214 637	451	214 637	-	-	-	-	113	61 387
Grupo 21 - Solha - <i>Flet communs</i>	-	-	-	-	-	-	-	-	-	-
Grupo 22 - Eiró - <i>Anguille</i>	32	27 571	32	27 571	-	-	-	-	49	33 575
Grupo 23	338	142 185	338	142 185	-	-	-	-	o	83
Salmão - <i>Saumon</i>	o	120	o	120	-	-	-	-	o	54
Truta - <i>Truite (b)</i>	338	142 065	338	142 065	-	-	-	-	o	29
Grupo 24	74	44 049	74	44 049	-	-	-	-	54	25 912
Sável - <i>Alose vraie</i>	66	42 852	66	42 852	-	-	-	-	43	25 020
Savelha - <i>Alose feinte</i>	8	1 197	8	1 197	-	-	-	-	11	892
Grupo 25 - Diversos peixes diádromos - <i>Poissons diadromes divers</i>	7	832	7	832	-	-	-	-	10	1 817
Divisão 3 - Peixes marinhos - <i>Poissons marins</i>	278 488	44 058 323	249 232	39 866 199	21 706	2 938 836	7 550	1 253 288	282 011	39 576 757
Grupo 31	3 596	2 086 503	3 596	2 086 503	-	-	o	o	4 679	2 106 485
Areeiro - <i>Fausse limande</i>	253	82 447	253	82 447	-	-	-	-	367	108 673
Linguado e azevia - <i>Sole</i>	1 573	1 435 198	1 573	1 435 198	-	-	-	-	1 750	1 396 920
Pregado e rodvalho - <i>Turbot et barbue</i>	138	181 591	138	181 591	-	-	-	-	129	131 823
Solha - <i>Flet Europeen et lamande rousse</i>	1 632	387 267	1 632	387 267	-	-	o	o	2 433	469 069
Grupo 32	47 977	11 616 210	47 515	11 479 631	442	129 000	20	7 579	47 329	11 617 538
Abrótea - <i>Mostelle</i>	768	279 779	327	148 568	423	124 377	18	6 834	649	219 838
Bacalhau - <i>Morue (c)</i>	13 453	2 847 548	13 453	2 847 548	-	-	-	-	6 554	1 743 628
Badejo - <i>Merlan argenté</i>	1 528	807 495	1 526	806 889	1	289	1	317	2 518	909 260
Faneca - <i>Tacaud</i>	3 535	933 376	3 535	933 376	-	-	-	-	4 305	857 336
Pescada - <i>Merlu (d)</i>	22 539	6 534 627	22 520	6 529 865	18	4 334	1	428	24 156	7 637 818
Verdinho - <i>Merlan blue</i>	6 154	213 385	6 154	213 385	-	-	-	-	9 147	249 658
Grupo 33	27 467	10 594 608	25 679	9 623 284	1 580	884 320	208	87 004	14 987	5 729 825
Besugo - <i>Pageot acarne</i>	1 112	481 190	1 101	477 148	7	2 397	4	1 645	1 998	473 483
Bica - <i>Pageot rouge</i>	215	139 306	211	136 798	-	-	4	2 508	214	121 552
Boga - <i>Bogue</i>	1 814	109 421	1 698	95 598	39	2 705	77	11 118	2 060	117 280
Cachucho - <i>Denté</i>	176	92 336	176	92 336	-	-	-	-	280	104 889
Cantarilho do Norte - <i>Sebaste du Nord</i>	13 388	3 480 880	13 388	3 480 880	-	-	-	-	x	x
Cherne - <i>Cernier</i>	406	560 944	207	354 208	191	197 217	8	9 519	441	449 430
Choupa - <i>Dourade grise</i>	265	127 485	262	124 438	2	2 754	1	293	386	141 698
Congro e safio - <i>Congre et congre soi</i>	2 485	824 634	2 052	715 318	412	106 515	21	2 801	2 033	595 929
Corvina - <i>Maigre</i>	36	35 829	36	35 829	-	-	-	-	75	49 825
Dourada - <i>Vraie dorade</i>	134	194 451	126	193 573	4	553	4	325	96	97 183
Garoupa - <i>Mérou</i>	173	103 499	64	53 545	83	32 337	26	17 617	223	136 028
Goraz - <i>Dorade commune</i>	771	699 412	396	347 550	367	345 410	8	6 452	762	521 322
Imperador - <i>Dorade rouge</i>	260	121 330	157	73 716	103	47 614	-	-	306	112 628
Pargo - <i>Page</i>	463	484 209	397	436 591	34	23 157	32	24 461	547	426 562
Peixão - <i>Dorade rose</i>	251	106 763	-	-	251	106 763	-	-	221	70 639
Peixe galo - <i>Mussolin</i>	358	232 807	357	232 400	1	373	o	34	234	115 502
Robalo - <i>Bar</i>	517	651 680	512	649 784	-	-	5	1 896	386	413 505
Ruivo e cabrinha - <i>Grondin rouge et gris</i>	1 161	178 523	1 161	178 498	o	25	-	-	1 005	154 392
Salema - <i>Saupe</i>	595	89 329	537	80 745	51	5 721	7	2 863	678	85 343
Salmonete - <i>Rouget</i>	225	301 438	219	297 643	1	570	5	3 225	213	210 119
Sargo - <i>Sar</i>	754	445 757	714	433 305	34	10 205	6	2 247	749	353 406
Tamboril - <i>Baudroie</i>	1 908	1 133 385	1 908	1 133 381	o	4	-	-	2 080	979 110
Grupo 34	34 288	5 150 512	29 409	4 790 003	3 114	242 781	1 765	117 728	34 210	4 833 775
Carapau - <i>Chinchard petit (e)</i>	33 420	5 035 367	28 557	4 678 210	3 099	240 055	1 764	117 102	33 284	4 721 299
Tainha - <i>Mulet</i>	548	29 147	532	25 795	15	2 726	1	626	439	21 333
Xaputa - <i>Castagnole</i>	320	85 998	320	85 998	-	-	-	-	487	91 143

(continua)

(a) Não inclui a pesca efectuada em Espanha pelas embarcações nacionais - *N'est pas compris la pêche effectuée en Espagne par les bateaux nationaux.*

(b) Trutas de água doce - *Truites d'eau douce.*

(c) Inclui bacalhau congelado e salgado verde. Pela aplicação do correspondente coeficiente aos vários tipos de preparação de bacalhau (sem óleo nem derivados), computa-se o peso do Bacalhau fresco em 25 115 toneladas correspondendo a capturas de 87 e 88 - *Comprend la morue congelée et salée fraîche. Pour l'application du correspondant du coefficient aux divers types de preparation de la morue (sans l'huile et les dérivés), on évalue les poids de la morue fraîche à 25 115 tonnes correspondant a quelques captures de 87 et 88.*

(d) Inclui marmota e pescadinha - *Comprend Merlu mayer et petit.*

(e) Inclui chicharro - *Comprend chinchard grand.*

10. — Pesca descarregada por embarcações nacionais, segundo as espécies

(continuação — suite)

5. — Produção

1988

Principais espécies	Continente, Açores e Madeira		Continente		Açores		Madeira		Total em 1987	
	t	1000 ESC	t	1000 ESC	t	1000 ESC	t	1000 ESC	t	1000 ESC
1	2	3	4	5	6	7	8	9	10	11
Grupo 35	95 339	3 792 119	95 226	3 780 678	67	9 809	46	1 632	92 026	3 319 113
Biqueirão — <i>Anchoa</i>	744	160 737	744	160 737	—	—	—	—	1 610	437 892
Sardinha — <i>Sardine</i>	94 595	3 631 382	94 482	3 619 941	67	9 809	46	1 632	90 416	2 881 221
Grupo 36	26 775	2 640 426	9 281	921 819	14 856	1 307 508	2 638	411 099	30 182	2 520 444
Albacora — <i>Thon commun.</i>	89	23 360	7	1 233	—	—	82	22 127	40	16 337
Atum — <i>Thon commun.</i>	2 989	780 668	565	288 593	1 130	192 364	1 294	299 711	5 805	987 765
Bonito e sarrajão — <i>Bonite et pèlamide</i>	14 280	1 212 028	356	73 603	13 567	1 089 823	357	48 602	8 559	730 021
Cavala — <i>Maquereau espagnol.</i>	5 069	359 308	4 005	293 328	159	25 321	905	40 659	10 246	469 573
Sarda — <i>Maquereau</i>	4 348	265 062	4 348	265 062	—	—	—	—	5 532	316 748
Grupo 37 — Peixe-espada — <i>Sabre</i>	10 818	2 567 583	8 024	1 962 216	70	13 879	2 724	591 488	12 458	2 286 846
Grupo 38	5 146	701 501	4 509	677 723	631	23 381	6	397	6 338	671 166
Cação, leitão e lixa — <i>Chien de mer</i>	1 769	144 821	1 180	122 454	583	21 970	6	397	1 801	139 693
Raia — <i>Raie</i>	3 377	556 680	3 329	555 269	48	1 411	—	—	4 537	531 473
Grupo 39 — Diversos peixes marinhos — <i>Poissons marins divers.</i>	27 082	4 908 861	25 993	4 544 342	946	328 158	143	36 361	39 802	6 491 565
Divisão 4 — Crustáceos — <i>Crustacés</i>	3 650	4 705 392	3 637	4 686 736	13	18 304	o	352	3 826	3 668 317
Grupo 42	208	29 630	207	28 922	1	706	o	2	209	34 499
Caranguejo — <i>Crabe.</i>	177	11 745	176	11 316	1	427	o	2	159	10 699
Santola — <i>Araignée de mer</i>	31	17 885	31	17 606	o	279	o	o	50	23 800
Grupo 43	2 879	4 070 284	2 872	4 055 913	7	14 371	—	—	3 311	3 254 048
Lagosta e lavagante — <i>Langouste et homard</i>	737	1 197 322	730	1 182 951	7	14 371	—	—	297	546 318
Lagostim — <i>Langoustine.</i>	2 142	2 872 962	2 142	2 872 962	—	—	—	—	3 014	2 707 730
Grupo 45	212	381 692	212	381 352	—	—	o	340	202	331 177
Camarão — <i>Crevette</i>	148	231 571	148	231 231	—	—	o	340	163	221 026
Gamba — <i>Caramote</i>	64	150 121	64	150 121	—	—	—	—	39	110 151
Grupo 47 — Diversos crustáceos marinhos — <i>Crustacés marins divers</i>	351	223 786	346	220 549	5	3 227	o	10	104	48 593
Divisão 5 — Moluscos — <i>Mollusques</i>	17 984	5 550 881	17 599	5 429 117	370	116 805	15	4 959	17 402	4 289 565
Grupo 52	321	52 111	321	52 111	—	—	—	—	—	—
Búzios — <i>Triton</i>	321	52 111	321	52 111	—	—	—	—	—	—
Grupo 54 — Mexilhão — <i>Moule</i>	107	3 898	107	3 898	—	—	—	—	—	—
Grupo 56	2 524	366 005	2 524	366 005	—	—	—	—	2 348	226 835
Ameijoa — <i>Palourde.</i>	1 731	274 606	1 731	274 606	—	—	—	—	1 734	207 310
Berbigão — <i>Coque.</i>	360	13 661	360	13 661	—	—	—	—	558	15 808
Condélipa, cadelinha e conquilha — <i>Olive</i>	69	12 515	69	12 515	—	—	—	—	56	3 717
Longueirões — <i>Conteau droit</i>	364	65 223	364	65 223	—	—	—	—	—	—
Grupo 57	13 228	4 892 456	12 859	4 775 281	361	114 801	8	2 374	13 859	3 884 737
Choco — <i>Seiche</i>	1 903	786 796	1 903	786 767	—	—	o	29	1 457	577 401
Lula — <i>Encornet.</i>	1 408	768 998	1 044	654 572	356	112 140	8	2 286	1 645	712 540
Polvo — <i>Poulpe</i>	8 144	2 959 309	8 139	2 956 589	5	2 661	o	59	8 965	2 311 721
Pota — <i>Calmar</i>	1 773	377 353	1 773	377 353	—	—	—	—	1 792	283 075
Grupo 58 — Diversos moluscos marinhos — <i>Mollusques marins divers</i>	1 804	236 411	1 788	231 822	9	2 004	7	2 585	1 195	177 993
Divisão 7 — Animais aquáticos diversos — <i>Animaux aquatiques divers</i>	6	12 613	6	12 613	—	—	—	—	8	10 570
Lampreia — <i>Lamproie</i>	6	12 613	6	12 613	—	—	—	—	8	10 570

11. - Pesca descarregada por embarcações nacionais por zonas marítimas ou ilhas e nos principais portos, segundo as espécies

Pêche déchargée par embarcations nationales par zones maritimes ou îles et dans les principaux ports, par espèces

5. - Produção

1988

Principais espécies <i>Principales espèces</i>	Continent <i>Continent</i>											
	Norte <i>Nord</i>											
	Total		Viana do Castelo		Póvoa de Varzim		Leixões		Aveiro		Figueira da Foz	
	t	1000 ESC	t	1000 ESC	t	1000 ESC	t	1000 ESC	t	1000 ESC	t	1000 ESC
1	2	3	4	5	6	7	8	9	10	11	12	13
TOTAL	144 930	18 129 951	3 305	847 953	13 203	1 974 462	47 633	3 378 024	61 108	9 926 537	18 759	1 777 939
	140 131	18 992 437	7 957	1 758 001	8 885	1 255 109	52 234	3 670 545	53 193	10 277 083	16 439	1 575 941
Divisão 2 - Peixes diádromos e de água doce - Poissons diadromes et d'eau douce	400	182 475	20	10 733	6	2 153	5	2 421	7	4 044	18	17 011
Divisão 3 - Peixes marinhos - Poissons marins	134 259	17 423 018	7 349	1 557 885	8 479	1 128 376	50 769	3 385 609	50 876	9 757 548	15 977	1 381 407
Grupo 31 - Linguado e azevia - <i>Sole</i>	597	307 740	49	27 369	40	28 760	115	63 101	301	118 104	87	65 751
Grupo 32 - Bacalhau - <i>Morue</i>	13 453	2 847 221	987	177 668	o	5	-	-	12 209	2 584 174	257	85 374
Faneca - <i>Tacaud</i>	1 950	517 887	184	65 339	423	135 315	434	119 342	329	56 142	515	120 719
Pescada - <i>Merlu grand (a)</i>	15 325	2 450 046	1 702	249 338	276	244 570	454	317 552	12 689	1 517 928	204	120 658
Grupo 33 - Bica - <i>Pageot rouge</i>	o	15	-	-	-	-	-	-	-	-	o	15
Cachucho - <i>Dentè</i>	-	-	-	-	-	-	-	-	-	-	-	-
Goraz - <i>Dorade commun</i>	45	44 345	5	5 470	10	14 058	15	11 212	5	5 074	9	8 464
Pargo - <i>Page</i>	13	18 320	5	6 179	1	1 999	2	2 635	1	1 837	4	5 645
Robalo - <i>Bar</i>	127	129 540	10	10 486	11	9 596	36	34 194	22	18 148	23	31 589
Grupo 34 - Carapau - <i>Chinchard petit (b)</i>	10 098	1 268 521	286	47 365	266	56 987	6 939	767 610	1 496	207 836	1 004	162 971
Xaputa - <i>Castagnole</i>	o	83	o	1	o	3	o	9	o	4	o	66
Grupo 35 - Biqueirão - <i>Anchoi</i>	382	100 334	-	-	17	2 351	150	41 907	14	1 686	193	53 478
Sardinha - <i>Sardine</i>	53 342	1 901 208	53	1 806	6 156	213 771	34 603	1 178 846	531	30 097	11 868	464 889
Grupo 36 - Albacora - <i>Thon commun</i>	o	6	-	-	-	-	-	-	-	-	o	6
Atum - <i>Thon commun</i>	8	1 992	o	110	4	1 145	3	651	o	25	o	57
Bonito e sarrajão - <i>Bonite et péla-mide</i>	-	-	-	-	-	-	-	-	-	-	-	-
Cavala - <i>Maquereau espagnol</i>	164	7 084	18	978	1	92	130	5 303	1	64	13	548
Grupo 37 - Peixe-espada - <i>Sabre</i>	668	87 433	18	2 677	1	189	2	425	647	84 123	o	19
Grupo 39 - Diversos peixes marinhos - <i>Poissons marins divers</i>	38 087	7 741 243	4 032	963 099	1 273	419 535	7 886	842 822	22 631	5 132 306	1 800	261 158
Divisão 4 - Crustáceos - Crustacés	137	93 226	22	14 009	5	3 609	14	11 524	1	1 044	51	32 649
Grupo 42 - Santola - <i>Araignée de mer</i>	6	1 772	1	366	1	161	1	181	o	53	3	856
Grupo 43 - Lagosta e lavagante - <i>Langouste et homard</i>	o	1 735	o	272	o	495	o	19	o	444	o	341
Grupo 45 - Camarão - <i>Crevette</i>	52	50 791	4	3 082	1	1 048	o	255	o	2	36	30 537
Grupo 47 - Diversos crustáceos marinhos - <i>Crustacés marins divers</i>	79	38 928	17	10 289	3	1 905	13	11 069	1	545	12	915
Divisão 5 - Moluscos - Mollusques	5 329	1 281 105	562	166 240	395	120 971	1 446	270 991	2 309	514 422	393	144 874
Grupo 57 - Choco - <i>Seiche</i>	282	89 054	o	81	8	2 570	83	26 441	155	48 077	32	10 865
Polvo - <i>Poupe</i>	1 290	461 215	345	128 796	230	88 560	251	89 472	115	44 452	190	51 796
Grupo 58 - Diversos moluscos marinhos - <i>Mollusques marins divers</i>	3 757	730 836	217	37 363	157	29 841	1 112	155 078	2 039	421 893	171	82 213
Divisão 7 - Animais aquáticos diversos - Animaux aquatiques divers	6	12 613	4	9 134	-	-	-	-	o	25	-	-
Lampreia - <i>Lamproie</i>	6	12 613	4	9 134	-	-	-	-	o	25	-	-

(a) Inclui Marmota e Pescadinha - *Comprend merlu moyen et petit.*

(b) Inclui chicharro - *Comprend chinchard grand.*

(continua)

11. — Pesca descarregada por embarcações nacionais por zonas marítimas ou ilhas e nos principais portos, segundo as espécies

5. — Produção

(continuação — suite)

1988

Principais espécies	Continente (cont. — suite)											
	Norte (cont. — suite)		Centro — Cente									
	Outros portos		Total		Nazaré		Peniche		Cascais		Lisboa	
	t	1000 ESC	t	1000 ESC	t	1000 ESC	t	1000 ESC	t	1000 ESC	t	1000 ESC
1	2	3	4	5	6	7	8	9	10	11	12	13
TOTAL	922 1 423	225 036 455 758	85 813 82 339	154 10911 18336849	7 734 6 744	1 552 453 1 938 936	33 625 36 581	4 306 719 6 517 344	2 016 1 645	701 107 807 454	7 113 4 925	1 815 312 1 440 420
Divisão 2 — Peixes diátricos e de água doce	344	146 113	45	27 283	12	4 324	2	1 233	o	118	2	268
Divisão 3 — Peixes marinhos	809	212 193	75 235	14 732 844	6 139	1 577 736	34 701	4 768 898	1 278	558 174	4 850	1 399 451
Grupo 31 — Linguado e azevia	5	4 655	720	820 685	111	97 945	130	164 043	119	151 803	7	5 928
Grupo 32 — Bacalhau	—	—	—	60	—	—	—	29	—	—	o	3
Faneca	65	21 030	1 492	386 825	394	97 154	667	184 432	122	24 620	52	11 509
Pescada	—	—	2 972	1 965 463	438	307 989	264	170 256	261	154 103	731	429 657
Grupo 33 — Bica	—	—	24	14 319	o	135	1	399	o	44	6	2 577
Cachucho	—	—	140	77 017	o	5	7	1 849	—	—	52	26 464
Goraz	1	67	306	265 316	24	30 965	71	79 666	—	304	11	7 076
Pargo	o	25	287	302 775	9	14 097	112	132 169	o	4 322	99	71 770
Robalo	25	25 527	297	427 696	37	60 283	134	205 528	3	10 688	o	249
Grupo 34 — Carapau (b)	107	25 752	15 149	2 763 812	1 967	410 480	6 195	1 072 230	252	58 804	1 322	230 695
Xaputa	—	—	213	63 528	o	31	2	799	—	—	69	20 413
Grupo 35 — Biqueirão	8	912	139	27 376	8	531	54	16 263	11	1 080	—	—
Sardinha	131	11 799	27 668	1 243 168	629	38 242	20 221	928 615	5	253	42	2 097
Grupo 36 — Albacora	6	—	6	1 100	—	—	o	10	—	—	1	141
Atum	1	4	366	228 397	14	6 701	259	179 718	o	34	27	11 425
Bonito e sarrajão	—	—	16	2 677	o	61	15	2 544	o	9	—	—
Cavala	1	99	843	67 223	69	4 141	283	22 542	o	51	147	8 512
Grupo 37 — Peixe-espada	—	—	7 046	1 780 573	3	907	42	15 764	2	210	276	84 365
Grupo 39 — Diversos peixes marinhos	465	122 323	17 551	4 294 795	2 436	508 069	6 244	1 592 042	495	151 849	2 008	486 570
Divisão 4 — Crustáceos	44	30 391	1 121	1 683 437	68	172 465	735	1 316 493	79	141 787	18	23 291
Grupo 42 — Santola	o	155	18	7 340	5	1 220	5	1 612	4	2 258	—	—
Grupo 43 — Lagosta e lavagante	o	164	709	1 119 811	2	6 256	663	1 046 120	24	35 691	17	23 050
Grupo 45 — Camarão	11	15 867	7	2 914	o	24	o	1	5	2 696	o	65
Grupo 47 — Diversos crustáceos marinhos	33	14 205	387	553 372	61	164 965	67	268 760	46	101 142	1	176
Divisão 5 — Moluscos	224	63 607	5 938	1 893 285	525	184 411	1 143	430 720	288	107 375	55	17 410
Grupo 57 — Choco	4	1 020	873	389 975	16	6 639	20	8 497	26	12 234	2	920
Polvo	159	58 139	2 691	980 746	315	109 634	1 040	404 405	190	58 688	29	7 238
Grupo 58 — Diversos moluscos marinhos	61	4 448	2 374	522 564	194	68 138	83	17 818	72	36 453	24	9 252
Divisão 7 — Animais aquáticos diversos	2	3 454	o	o	—	—	—	—	—	—	—	—
Lampreia	2	3 454	o	o	—	—	—	—	—	—	—	—

Principais espécies	Continente (continuação)											
	Centro (continuação)								Sul Sud			
	Sesimbra		Setúbal		Sines		Outros portos		Total		Lagos	
	t	1000 ESC	t	1000 ESC	t	1000 ESC	t	1000 ESC	t	1000 ESC	t	1000 ESC
14	15	16	17	18	19	20	21	22	23	24	25	26
TOTAL	13 434 14 430	3 126 843 3 568 308	11 325 8 259	2 165 540 1 895 553	7 861 7 125	1 005 010 1 291 766	2 705 2 630	737 927 877 068	46 273 48 455	10 484 106 12 880 016	2 318 1 982	492 324 600 080
Divisão 2 — Peixes diátricos e de água doce	1	172	7	483	2	233	25	20 452	6	4 879	o	29
Divisão 3 — Peixes marinhos	14 049	3 427 984	6 706	1 440 453	6 298	1 006 385	1 214	553 763	39 738	7 710 337	1 465	389 814
Grupo 31 — Linguado e azevia	54	67 522	82	104 544	48	50 740	169	178 160	256	306 773	35	41 326
Grupo 32 — Bacalhau	o	6	—	—	o	7	o	15	o	267	—	—
Faneca	30	9 098	61	16 646	61	16 188	105	27 178	92	28 664	14	5 037
Pescada	630	445 043	590	419 000	54	37 373	4	2 042	3 221	2 014 155	23	12 787
Grupo 33 — Bica	1	425	10	4 028	4	4 087	2	2 624	187	122 463	23	20 831
Cachucho	73	43 724	6	2 801	o	204	2	1 970	36	15 319	o	34
Goraz	189	140 999	5	2 646	4	3 077	2	628	46	37 844	o	6
Pargo	10	12 250	6	5 774	31	39 130	17	23 263	97	115 495	5	3 429
Robalo	16	28 395	5	4 191	47	72 422	50	45 940	88	92 548	9	10 765
Grupo 34 — Carapau (b)	1 762	343 294	2 016	397 337	1 500	215 396	135	35 576	3 309	645 876	394	94 027
Xaputa	127	38 233	13	3 626	2	421	o	5	108	22 389	—	—
Grupo 35 — Biqueirão	8	903	37	7 653	21	940	—	—	223	33 032	—	—
Sardinha	1 698	83 667	2 003	78 039	3 059	111 711	11	544	13 472	475 566	300	21 255
Grupo 36 — Albacora	5	949	—	—	—	—	—	—	1	127	—	—
Atum	34	14 345	8	3 614	24	12 337	o	223	192	58 205	1	358
Bonito e sarrajão	—	—	o	22	—	—	1	41	340	70 926	14	2 880
Cavala	89	6 602	91	9 208	143	13 869	21	2 298	2 998	219 021	124	10 600
Grupo 37 — Peixe-espada	6 624	1 648 352	96	30 288	3	686	o	1	310	94 210	—	—
Grupo 39 — Diversos peixes marinhos	2 699	544 177	1 677	351 036	1 297	427 797	695	233 255	14 762	3 357 457	523	166 479
Divisão 4 — Crustáceos	4	1 967	6	1 998	4	4 105	207	21 331	2 379	2 910 073	3	3 548
Grupo 42 — Santola	o	21	1	223	2	891	1	1 115	7	8 494	2	1 596
Grupo 43 — Lagosta e lavagante	—	—	o	271	1	3 025	2	5 398	20	61 405	1	1 939
Grupo 45 — Camarão	—	—	—	—	o	7	2	121	89	177 526	—	—
Grupo 47 — Diversos crustáceos marinhos	4	1 946	5	1 504	1	182	202	14 697	2 263	2 662 648	o	13
Divisão 5 — Moluscos	376	138 185	1 546	452 619	821	281 043	1 184	281 522	6 332	2 254 727	514	206 689
Grupo 57 — Choco	79	37 740	409	192 864	84	36 532	237	94 549	748	307 738	56	23 905
Polvo	207	73 441	202	72 683	446	165 481	262	89 176	4 158	1 514 627	397	138 153
Grupo 58 — Diversos moluscos marinhos	90	27 004	935	187 072	291	79 030	685	97 797	1 426	432 362	61	44 631
Divisão 7 — Animais aquáticos diversos	—	—	—	—	o	o	—	—	—	—	—	—
Lampreia	—	—	—	—	o	o	—	—	—	—	—	—

(continua)

11. — Pesca descarregada por embarcações nacionais por zonas marítimas ou ilhas e nos principais portos, segundo as espécies

5. — Produção

(continuação)

1988

Principais espécies	Continente (continuação)								Açores			
	Sul (continuação)								Açores			
	Portimão		Olhão		Vila Real de Santo António		Outros portos		Total		S. Miguel	
	t	1000 ESC	t	1000 ESC	t	1000 ESC	t	1000 ESC	t	1000 ESC	t	1000 ESC
1	2	3	4	5	6	7	8	9	10	11	12	13
TOTAL	16 451	2 032 424	13 939	2 271 949	4 985	2 754 326	8 580	2 933 083	19 708	2 535 783	8 347	1 260 508
Divisão 2 — Peixes diátromos e de água doce	14 847	2 059 516	17 791	3 027 664	6 288	3 666 455	7 547	3 526 301	22 089	3 073 945	8 195	1 450 021
Divisão 3 — Peixes marinhos	o	226	1	104	1	241	4	4 279	—	—	—	—
Grupo 31 — Linguado e azevia	13 486	1 533 947	16 472	2 714 156	3 699	787 399	4 616	2 285 021	21 706	2 938 836	7 950	1 355 803
Grupo 32 — Bacalhau	17	19 739	48	56 827	10	13 420	146	175 461	—	—	—	—
Faneca	15	5 158	3	996	1	364	59	17 109	—	—	—	—
Pescada	278	166 380	2 364	1 441 162	115	58 629	441	335 197	18	4 334	14	3 571
Grupo 33 — Bica	26	16 372	29	11 954	24	21 468	85	51 838	—	—	—	—
Cachucho	2	698	30	11 679	o	85	4	2 823	—	—	—	—
Goraz	2	1 292	11	7 610	o	30	33	28 906	367	345 410	179	173 422
Pargo	12	13 931	10	10 515	2	1 950	68	85 670	34	23 157	10	8 903
Robalo	6	8 203	27	9 401	3	2 788	43	61 391	—	—	—	—
Grupo 34 — Carapau e chicharro	1 589	325 979	779	131 733	211	14 327	336	79 810	3 099	240 055	2 640	188 088
Xaputa	o	33	101	21 343	o	8	7	1 005	—	—	—	—
Grupo 35 — Biqueirão	13	2 049	201	27 321	9	3 645	o	17	—	—	—	—
Sardinha	7 084	274 933	4 915	139 627	1 027	30 991	146	8 760	67	9 809	57	8 423
Grupo 36 — Albacora	31	6 207	59	17 190	25	4 450	76	30 000	1 130	192 364	533	126 409
Atum	169	37 793	56	7 215	—	—	101	23 038	13 567	1 089 823	2 447	199 962
Bonito e sarrajão	521	42 133	1 703	122 014	518	34 322	132	9 952	159	25 321	82	10 881
Cavala	37	9 640	215	66 244	—	—	58	18 326	70	13 879	39	8 426
Grupo 37 — Peixe-espada	3 684	603 407	5 920	631 248	1 754	600 899	2 881	1 355 424	3 195	994 684	1 949	627 718
Grupo 39 — Diversos peixes marinhos	39	42 552	o	750	2 310	2 793 838	27	69 385	13	18 304	7	13 186
Divisão 4 — Crustáceos	1	329	o	21	—	—	4	6 548	o	279	o	256
Grupo 42 — Santola	o	86	o	414	o	465	19	58 501	7	14 371	4	10 007
Grupo 43 — Lagosta e lavagante	2	3 518	—	—	87	173 908	o	100	—	—	—	—
Grupo 45 — Camarão	36	38 619	o	315	2 223	2 619 465	4	4 236	6	3 654	3	2 923
Grupo 47 — Diversos crustáceos marinhos	1 322	482 791	1 318	312 654	278	84 977	2 900	1 167 616	370	116 805	238	81 032
Divisão 5 — Moluscos	56	22 664	117	49 241	56	25 158	463	186 770	—	—	—	—
Grupo 57 — Choco	1 090	384 092	345	132 120	130	33 135	2 196	827 127	5	2 661	5	2 435
Polvo	176	76 035	856	131 293	92	26 684	241	153 719	365	114 144	233	78 597
Grupo 58 — Diversos moluscos marinhos	—	—	—	—	—	—	—	—	—	—	—	—
Divisão 7 — Animais aquáticos diversos	—	—	—	—	—	—	—	—	—	—	—	—
Lampreia	—	—	—	—	—	—	—	—	—	—	—	—

Principais espécies	Açores (continuação)											
	Santa Maria		Terceira		Graciosa		S. Jorge		Faial		Pico	
	t	1000 ESC	t	1000 ESC	t	1000 ESC	t	1000 ESC	t	1000 ESC	t	1000 ESC
	14	15	16	17	18	19	20	21	22	23	24	25
TOTAL	385	39 855	837	205 898	106	23 658	373	50 161	3 877	471 848	5 571	458 714
Divisão 2 — Peixes diátromos e de água doce	285	35 601	842	243 129	106	27 793	1 103	118 471	4 125	546 573	7 165	604 726
Divisão 3 — Peixes marinhos	282	34 662	824	237 033	104	26 143	1 018	94 920	4 115	543 399	7 162	603 118
Grupo 31 — Linguado e azevia	—	—	—	—	—	—	—	—	—	—	—	—
Grupo 32 — Bacalhau	—	—	—	—	—	—	—	—	—	—	—	—
Faneca	—	—	—	—	—	—	—	—	—	—	—	—
Marmota	—	—	—	—	—	—	—	—	—	—	—	—
Pescada	o	1	2	382	o	5	—	—	2	375	—	—
Pescadinha	—	—	—	—	—	—	—	—	—	—	—	—
Grupo 33 — Bica	—	—	—	—	—	—	—	—	—	—	—	—
Cachucho	—	—	—	—	—	—	—	—	—	—	—	—
Goraz	1	710	53	51 553	5	3 088	1	282	99	100 738	6	6 149
Pargo	o	185	2	1 600	1	373	2	850	7	4 765	1	617
Robalo	—	—	—	—	—	—	—	—	—	—	—	—
Grupo 34 — Carapau e chicharro	17	2 436	257	24 256	13	2 154	26	3 770	93	11 432	49	7 596
Xaputa	—	—	—	—	—	—	—	—	—	—	—	—
Grupo 35 — Biqueirão	—	—	—	—	—	—	—	—	—	—	—	—
Sardinha	3	454	7	847	—	—	o	5	o	59	o	2
Grupo 36 — Albacora	27	3 382	2	594	6	912	97	8 095	167	28 336	281	23 309
Atum	189	15 179	1	92	13	1 049	836	66 887	3 314	265 106	6 671	533 864
Bonito e sarrajão	1	206	48	11 450	o	1	118	13	1 208	14	1 428	
Cavala	o	1	22	4 298	—	—	—	8	1 072	1	50	
Grupo 37 — Peixe-espada	44	12 108	430	141 961	66	18 561	55	14 913	412	130 308	139	30 103
Grupo 39 — Diversos peixes marinhos	o	59	4	1 686	1	1 284	1	1 310	—	—	o	730
Divisão 4 — Crustáceos	o	4	o	9	—	—	—	—	—	—	o	10
Grupo 42 — Santola	o	—	o	1	1 102	1	1 284	1	1 310	—	o	646
Grupo 43 — Lagosta e lavagante	—	—	—	—	—	—	—	—	—	—	—	—
Grupo 45 — Camarão	o	55	3	575	—	—	—	—	—	—	o	74
Grupo 47 — Diversos crustáceos marinhos	3	880	14	4 410	1	366	84	22 241	10	3 174	3	878
Divisão 5 — Moluscos	o	24	o	82	o	3	o	13	o	7	o	69
Grupo 57 — Choco	3	856	14	4 328	1	363	84	22 228	10	3 167	3	809
Polvo	—	—	—	—	—	—	—	—	—	—	—	—
Grupo 58 — Diversos moluscos marinhos	—	—	—	—	—	—	—	—	—	—	—	—
Divisão 7 — Animais aquáticos diversos	—	—	—	—	—	—	—	—	—	—	—	—
Lampreia	—	—	—	—	—	—	—	—	—	—	—	—

(continua)

12. - Pesca descarregada por embarcações nacionais efectuada em Espanha
por zonas marítimas e nos principais portos, segundo as espécies

*Pêche déchargée par embarcations nationales effectuée en Espagne
par zones maritimes et dans les principaux ports, par espèces*

5. - Produção

1988

Principais espécies <i>Principales espèces</i>	Continente <i>Continent</i>									
	Norte <i>Nord</i>									
	Total Geral		Total Norte		Aveiro		Figueira da Foz		Matosinhos	
	t	1000 ESC	t	1000 ESC	t	1000 ESC	t	1000 ESC	t	1000 ESC
1	2	3	4	5	6	7	8	9	10	11
TOTAL { 1988	3 266	453 893	1 976	210 010	852	100 098	271	31 916	853	77 996
Divisão 2 - Peixes diádomos e de água doce - Poissons diadromes et d'eau douce	2	52	o	2	-	-	o	2	-	-
Divisão 3 - Peixes marinhos - Poissons marins	3 201	423 464	1 968	206 293	851	99 725	264	28 575	853	77 993
Grupo 31 - Linguado e azevia - <i>Sole</i>	7	9 535	o	225	o	1	o	219	o	5
Grupo 32 - Bacalhau - <i>Morue</i>	-	-	-	-	-	-	-	-	-	-
Faneca - <i>Tacaud</i>	6	1 300	5	992	1	349	4	634	o	9
Pescada - <i>Merlu grand (a)</i>	23	15 027	23	14 838	19	12 238	4	2 195	o	405
Grupo 33 - Bica - <i>Pageot rouge</i>	27	25 513	o	12	-	-	o	12	-	-
Cachucho - <i>Denté</i>	o	o	-	-	-	-	-	-	-	-
Goraz - <i>Dorade commun</i>	1	1 022	1	1 022	1	769	o	184	o	69
Pargo - <i>Page</i>	7	6 754	o	287	o	4	o	283	-	-
Robalo - <i>Bar</i>	1	811	o	124	o	3	o	121	-	-
Grupo 34 - Carapau - <i>Chinchard petit (b)</i>	1 798	176 278	1 645	166 088	709	74 661	195	20 402	741	71 025
Xaputa - <i>Castagnole</i>	o	5	-	-	-	-	-	-	-	-
Grupo 35 - Biqueirão - <i>Anchoi</i>	o	28	-	-	-	-	-	-	-	-
Sardinha - <i>Sardine</i>	463	13 570	5	321	3	286	2	32	o	3
Grupo 36 - Albacora - <i>Thon commun</i>	-	-	-	-	-	-	-	-	-	-
Atum - <i>Thon commun</i>	7	1 680	o	12	o	12	-	-	-	-
Bonito e sarrajão - <i>Bonite et péla-mide</i>	-	-	-	-	-	-	-	-	-	-
Cavala - <i>Maquereau espagnol</i>	296	18 653	o	o	-	-	o	o	-	-
Grupo 37 - Peixe-espada - <i>Sabre</i>	o	21	o	21	o	10	o	11	-	-
Grupo 39 - Diversos peixes marinhos - <i>Poissons marins divers</i>	565	153 267	289	22 351	118	11 392	59	4 482	112	6 477
Divisão 4 - Crustáceos - Crustacés	1	1 789	o	29	o	29	-	-	-	-
Grupo 42 - Santola - <i>Araignée de mer</i>	o	27	o	1	o	1	-	-	-	-
Grupo 43 - Lagosta e lavagante - <i>Langouste et homard</i>	1	1 666	o	26	o	26	-	-	-	-
Grupo 45 - Camarão - <i>Crevette</i>	-	-	-	-	-	-	-	-	-	-
Grupo 47 - Diversos crustáceos marinhos - <i>Crustacés marins divers</i>	o	96	o	2	o	2	-	-	-	-
Divisão 5 - Moluscos - Mollusques	62	28 588	8	3 686	1	344	7	3 339	o	3
Grupo 57 - Choco - <i>Seiche</i>	5	2 078	o	15	o	1	o	14	-	-
Polvo - <i>Poupe</i>	49	21 720	1	180	o	40	1	140	-	-
Grupo 58 - Diversos moluscos marinhos - <i>Mollusques marins divers</i>	8	4 790	7	3 491	1	303	6	3 185	o	3
Divisão 7 - Animais aquáticos diversos - Animaux aquatiques divers	-	-	-	-	-	-	-	-	-	-
Lampreia - <i>Lamproie</i>	-	-	-	-	-	-	-	-	-	-

(a) Inclui Marmota e Pescadinha - *Comprend merlu moyen et petit.*

(b) Inclui chicharro - *Comprend chinchard grand.*

(continua)

12. — Pesca descarregada por embarcações nacionais efectuada em Espanha por zonas marítimas e nos principais portos, segundo as espécies

Pêche déchargée par embarcations nationales effectuée en Espagne par zones maritimes et dans les principaux ports, par espèces

5. — Produção

1988

Principais espécies <i>Principales espèces</i>	Continente <i>Continent</i>							
	Sul <i>Sud</i>							
	Total Sul		Tavira		V. Real St. António		Outros Portos	
	t	1000 ESC	t	1000 ESC	t	1000 ESC	t	1000 ESC
1	2	3	4	5	6	7	8	9
TOTAL { 1988	1 290	243 883	37	25 398	1 211	199 070	42	19 415
Divisão 2 — Peixes diádromos e de água doce — Poissons diádromes et d'eau douce	2	50	0	5	2	45	—	—
Divisão 3 — Peixes marinhos — Poissons marins	1 233	217 171	29	20 611	1 201	195 476	3	1 084
Grupo 31 — Linguado e azevia — <i>Sole</i>	7	9 310	2	3 004	4	5 387	1	919
Grupo 32 — Bacalhau — <i>Morue</i>	—	—	—	—	—	—	—	—
Faneca — <i>Tacaud</i>	1	308	0	44	1	264	—	—
Pescada — <i>Merlu grand (a)</i>	0	189	0	29	0	160	—	—
Grupo 33 — Bica — <i>Pageot rouge</i>	27	25 501	3	2 878	24	22 623	—	—
Cachucho — <i>Dentè</i>	0	0	0	0	—	—	—	—
Goraz — <i>Dorade commun</i>	—	—	—	—	—	—	—	—
Pargo — <i>Pagre</i>	7	6 467	4	3 522	3	2 945	—	—
Robalo — <i>Bar</i>	1	687	0	12	1	675	—	—
Grupo 34 — Carapau — <i>Chinchard petit (b)</i>	153	10 190	0	121	153	10 069	0	0
Xaputa — <i>Castagnole</i>	0	5	—	—	0	5	—	—
Grupo 35 — Biqueirão — <i>Anchoi</i>	0	28	—	—	0	28	—	—
Sardinha — <i>Sardine</i>	458	13 249	—	—	458	13 249	—	—
Grupo 36 — Albacora — <i>Thon commun</i>	—	—	—	—	—	—	—	—
Atum — <i>Thon commun</i>	7	1 668	—	—	7	1 668	—	—
Bonito e sartação — <i>Bonite et pélamide</i>	—	—	—	—	—	—	—	—
Cavala — <i>Maquereau espagnol</i>	296	18 653	—	—	296	18 653	—	—
Grupo 37 — Peixe-espada — <i>Sabre</i>	—	—	—	—	—	—	—	—
Grupo 39 — Diversos peixes marinhos — <i>Poissons marins divers</i>	276	130 916	20	11 001	254	119 750	2	165
Divisão 4 — Crustáceos — Crustacés	1	1 760	1	1 581	0	179	—	—
Grupo 42 — Santola — <i>Araignée de mer</i>	0	26	0	26	—	—	—	—
Grupo 43 — Lagosta e lavagante — <i>Langouste et homard</i>	1	1 640	1	1 555	0	85	—	—
Grupo 45 — Camarão — <i>Crevette</i>	—	—	—	—	—	—	—	—
Grupo 47 — Diversos crustáceos marinhos — <i>Crustacés marins divers</i>	0	94	—	—	0	94	—	—
Divisão 5 — Moluscos — Mollusques	54	24 902	7	3 201	8	3 370	39	18 331
Grupo 57 — Choco — <i>Seiche</i>	5	2 063	2	768	2	1 031	1	264
Polvo — <i>Pouple</i>	48	21 540	4	1 637	6	1 840	38	18 063
Grupo 58 — Diversos moluscos marinhos — <i>Mollusques marins divers</i>	1	1 299	1	796	0	499	0	4
Divisão 7 — Animais aquáticos diversos — Animaux aquatiques divers	—	—	—	—	—	—	—	—
Lampreia — <i>Lamproie</i>	—	—	—	—	—	—	—	—

(a) Inclui Marmota e Pescadinha — *Comprend merlu moyen et petit*.

(b) Inclui chicharro — *Comprend chinchard grand*.

13. — Pesca polivalente descarregada por embarcações nacionais, segundo as espécies (pescado fresco e refrigerado)

Pêche polyvalent y déchargée par embarcations nationales, par espèces (poisson frais et réfrigéré)

5. — Produção

1988

Principais espécies <i>Principales espèces</i>	Continente, Açores e Madeira		Continente		Açores		Madeira	
	t	1 000 ESC	t	1 000 ESC	t	1 000 ESC	t	1 000 ESC
1	2	3	4	5	6	7	8	9
TOTAL								
	1987	1988						
	89 371	91 849	63 027	62 195	19 708	22 089	6 636	7 565
	22 250 360	26 290 004	18 668 732	21 957 460	2 535 783	3 073 945	1 045 845	1 258 599
Divisão 2 — Peixes diátricos e de água doce — Poissons diátricos et d'eau douce	106	71 514	106	71 514	—	—	—	—
Grupo 21 — Solha — <i>Flet commun</i>	—	—	—	—	—	—	—	—
Grupo 22 — Eiró — <i>Anguille</i>	32	27 562	32	27 562	—	—	—	—
Grupo 23	o	114	o	114	—	—	—	—
Salmão — <i>Saumon</i>	o	112	o	112	—	—	—	—
Truta — <i>Truite</i>	o	2	o	2	—	—	—	—
Grupo 24	70	43 255	70	43 255	—	—	—	—
Sável — <i>Alose vraie</i>	65	42 321	65	42 321	—	—	—	—
Savelha — <i>Alose feinte</i>	5	934	5	934	—	—	—	—
Grupo 25 — Diversos peixes diátricos — <i>Poissons diátricos divers</i>	4	583	4	583	—	—	—	—
Divisão 3 — Peixes marinhos — Poissons marins	76 297	20 249 635	47 041	16 057 511	21 706	2 938 836	7 550	1 253 288
Grupo 31	1 494	1 444 830	1 494	1 444 830	—	—	o	o
Areeiro — <i>Fausse limande</i>	87	32 661	87	32 661	—	—	—	—
Linguado e azevia — <i>Sole</i>	1 085	1 186 893	1 085	1 186 893	—	—	—	—
Pregado e rodvalho — <i>Tubot et barbue</i>	107	138 923	107	138 923	—	—	—	—
Solha — <i>Flet europeen</i>	215	86 353	215	86 353	—	—	o	o
Grupo 32	9 151	4 786 881	8 689	4 650 302	442	129 000	20	7 579
Abrótea — <i>Mostelle</i>	750	273 323	309	142 112	423	124 377	18	6 834
Bacalhau — <i>Morue</i>	o	342	o	342	—	—	—	—
Badejo — <i>Merlan argenté</i>	1 290	722 053	1 288	721 447	1	289	1	317
Faneca — <i>Tacaud</i>	2 502	718 281	2 502	718 281	—	—	—	—
Pescada — <i>Merlus grand</i>	4 463	3 061 894	4 444	3 057 132	18	4 334	1	428
Verdinho — <i>Merlan blue</i>	146	10 988	146	10 988	—	—	—	—
Grupo 33	10 139	5 838 394	8 351	4 867 070	1 580	884 320	208	87 004
Besugo — <i>Pogel acarne</i>	544	258 706	533	254 664	7	2 397	4	1 645
Bica — <i>Pageot rouge</i>	158	109 093	154	106 585	—	—	4	2 508
Boga — <i>Bogue</i>	610	44 603	494	30 780	39	2 705	77	11 118
Cachucho — <i>Denté</i>	132	73 858	132	73 858	—	—	—	—
Cherne — <i>Cernier</i>	386	530 939	187	324 203	191	197 217	8	9 519
Choupa — <i>Dorade grise</i>	208	92 833	205	89 786	2	2 754	1	293
Congro e safio — <i>Congre et congré soi</i>	2 301	776 640	1 868	667 324	412	106 515	21	2 801
Corvina — <i>Maigre</i>	24	24 585	24	24 585	—	—	—	—
Dourada — <i>Vraie dorade</i>	103	150 836	95	149 958	4	553	4	325
Garoupa — <i>Mérou</i>	151	77 735	42	27 781	83	32 337	26	17 617
Goraz — <i>Dorade commune</i>	717	659 888	342	308 026	367	345 410	8	6 452
Imperador — <i>Dorade rouge</i>	237	111 797	134	64 183	103	47 614	—	—
Pargo — <i>Pagre</i>	352	387 302	286	339 684	34	23 157	32	24 461
Peixão — <i>Dorade rose</i>	251	106 763	—	—	251	106 763	—	—
Peixe-Galo — <i>Mussolini</i>	184	122 563	183	122 156	1	373	o	34
Robalo — <i>Bar</i>	455	566 972	450	565 076	—	—	5	1 896
Ruivo e cabrinha — <i>Grondin rouge et gri</i>	571	102 680	571	102 655	o	25	—	—
Salema — <i>Saupe</i>	380	55 627	322	47 043	51	5 721	7	2 863
Salmonete — <i>Rouget</i>	190	274 934	184	271 139	1	570	5	3 225
Sargo — <i>Sar</i>	610	369 460	570	357 008	34	10 205	6	2 247
Tamboril — <i>Baudroie</i>	1 575	940 580	1 575	940 576	o	4	—	—
Grupo 34	10 568	1 421 439	5 689	1 060 930	3 114	242 781	1 765	117 728
Carapau — <i>Chinchard petit</i>	9 819	1 327 838	4 956	970 681	3 099	240 055	1 764	117 102
Tainha — <i>Mulet</i>	498	26 548	482	23 196	15	2 726	1	626
Xaputa — <i>Castagnole</i>	251	67 053	251	67 053	—	—	—	—

(a) Inclui marmota e pescadinha — *Comprend merlu moyen et petit*.

(b) Inclui chicharro — *Comprend chichard grand*.

(continua)

13. - Pesca polivalente descarregada por embarcações nacionais, segundo as espécies (pescado fresco e refrigerado)

(continuação - suite)

5. - Produção

1988

Principais espécies	Continente, Açores e Madeira		Continente		Açores		Madeira	
	t	1 000 ESC	t	1 000 ESC	t	1 000 ESC	t	1 000 ESC
1	2	3	4	5	6	7	8	9
Grupo 35	4 558	192 016	4 445	180 575	67	9 809	46	1 632
Biqueirão - <i>Anchois</i>	37	6 736	37	6 736	-	-	-	-
Sardinha - <i>Sardine</i>	4 521	185 280	4 408	173 839	67	9 809	46	1 632
Grupo 36	19 877	2 140 268	2 383	421 661	14 856	1 307 508	2 638	411 099
Albacora - <i>Thon commun</i>	89	23 345	7	1 218	-	-	82	22 127
Atum - <i>Thon commun</i>	2 937	764 436	513	272 361	1 130	192 364	1 294	299 711
Bonito e sarrajão - <i>Bonite et pèlamide</i>	14 057	1 163 188	133	24 763	13 567	1 089 823	357	48 602
Cavala - <i>Maquereau espagnol</i>	2 102	144 218	1 038	78 238	159	25 321	905	40 659
Sarda - <i>Maquereau</i>	692	45 081	692	45 081	-	-	-	-
Grupo 37 - Peixe-espada - <i>Sabre</i>	8 835	2 041 558	6 041	1 436 191	70	13 879	2 724	591 488
Grupo 38	3 212	454 126	2 575	430 348	631	23 381	6	397
Cação, leitão e lixa - <i>Chien de mer</i>	1 483	123 092	894	100 725	583	21 970	6	397
Raia - <i>Raie</i>	1 729	331 034	1 681	329 623	48	1 411	-	-
Grupo 39 - Diversos peixes marinhos - <i>Poissons marins divers</i>	8 463	1 930 123	7 374	1 565 604	946	328 158	143	36 361
Divisão 4 - Crustáceos - <i>Crustacés</i>	1 010	1 406 069	997	1 387 413	13	18 304	o	352
Grupo 42	207	28 892	206	28 184	1	706	o	2
Caranguejo - <i>Crabe</i>	177	11 193	176	10 764	1	427	o	2
Santola - <i>Araignée de mer</i>	30	17 699	30	17 420	o	279	o	o
Grupo 43	634	1 281 772	627	1 267 401	7	14 371	-	-
Lagosta e lavagante - <i>Langouste et homard</i>	474	770 555	467	756 184	7	14 371	-	-
Lagostim - <i>Langoustine</i>	160	511 217	160	511 217	-	-	-	-
Grupo 45	61	55 103	61	54 763	-	-	o	340
Camarão - <i>Crevette</i>	59	54 944	59	54 604	-	-	o	340
Gamba - <i>Caramote</i>	2	159	2	159	-	-	-	-
Grupo 47 - Diversos crustáceos marinhos - <i>Crustacés marins divers</i>	108	40 302	103	37 065	5	3 227	o	10
Divisão 5 - Moluscos - <i>Mollusques</i>	14 430	4 550 173	14 045	4 428 409	370	116 805	15	4 959
Grupo 52 - Búzios - <i>Triton</i>	293	49 055	293	49 055	-	-	-	-
Grupo 54 - Mexilhão - <i>Moule</i>	106	3 643	106	3 643	-	-	-	-
Grupo 56	2 475	355 332	2 475	355 332	-	-	-	-
Amêijoia - <i>Palourde</i>	1 686	264 396	1 686	264 396	-	-	-	-
Berbigão - <i>Coque</i>	360	13 661	360	13 661	-	-	-	-
Condelipa, cadelinha e conchilha - <i>Olive</i>	69	12 487	69	12 487	-	-	-	-
Longueirões - <i>Conteau droit</i>	360	64 788	360	64 788	-	-	-	-
Grupo 57	10 314	3 987 541	9 945	3 870 366	361	114 801	8	2 374
Choco - <i>Seiche</i>	1 786	734 970	1 786	734 941	-	-	o	29
Lula - <i>Encornet</i>	809	420 427	445	306 001	356	112 140	8	2 286
Polvo - <i>Poulpe</i>	7 479	2 767 454	7 474	2 764 734	5	2 661	o	59
Potra - <i>Calmar</i>	240	64 690	240	64 690	-	-	-	-
Grupo 58 - Diversos moluscos marinhos - <i>Mollusques marins divers</i>	1 242	154 602	1 226	150 013	9	2 004	7	2 585
Divisão 7 - Animais aquáticos diversos - <i>Animaux aquatiques divers</i>	6	12 613	6	12 613	-	-	-	-
Lampreia - <i>Lamproie</i>	6	12 613	6	12 613	-	-	-	-

14. — Pesca polivalente descarregada por embarcações nacionais, segundo os portos (pescado fresco e refrigerado)

Pêche polivalent y déchargé par embarcations nationales, dans les ports (poisson frais et réfrigéré)

5. — Produção

1988

Portos de descarga Ports de déchargement	Total		Peixes diádmomos e de água doce Poissons diadromes et d'eau douce		Peixes marinhos Poissons marins		Crustáceos Crustacés		Moluscos Mollusques		Animais aquáticos Lampreias Animaux aquatiques Lamproies	
	t	1 000 ESC	t	1 000 ESC	t	1 000 ESC	t	1 000 ESC	t	1 000 ESC	t	1 000 ESC
	1	2	3	4	5	6	7	8	9	10	11	12
CONTINENTE, AÇORES E MADEIRA <i>CONTINENT, AÇORES ET MADÈRE</i>	91 849	26 290 004	106	71 514	76 297	20 249 635	1 010	1 406 069	14 430	4 550 173	6	12 613
Continente	62 195	21 957 460	106	71 514	47 041	16 057 511	997	1 387 413	14 045	4 428 409	6	12 613
Zona Norte — Zone Nord	14 644	3 816 061	60	40 283	11 808	3 073 097	117	74 178	2 653	615 890	6	12 613
Viana do Castelo	2 989	821 674	20	10 733	2 565	665 009	16	7 456	384	129 342	4	9 134
Póvoa do Varzim	2 668	1 038 366	6	2 153	2 262	911 683	5	3 609	395	120 921	—	—
Vila do Conde	30	10 419	—	—	22	7 405	1	1 027	7	1 987	—	—
Leixões	6 815	1 259 993	5	2 386	5 508	1 039 075	2	454	1 300	218 078	—	—
Angeiras	68	18 695	o	55	51	10 821	12	6 040	5	1 779	—	—
Afurada	412	72 233	3	2 131	358	61 692	4	2 626	46	3 687	1	2 097
Aveiro	369	106 720	7	4 021	105	51 700	o	12	257	50 962	o	25
Figueira da Foz	718	275 613	16	16 940	559	193 437	50	32 256	93	32 980	—	—
Outros portos	575	212 348	3	1 864	378	132 275	27	20 698	166	56 154	1	1 357
Zona Centro — Zone Centre	32 723	12 174 738	40	26 437	26 159	9 112 929	849	1 238 550	5 675	1 796 822	o	o
Nazaré	2 161	997 081	10	3 875	1 683	687 079	67	171 395	401	134 732	—	—
Peniche	7 147	3 744 129	2	1 082	5 534	2 415 057	480	901 845	1 131	426 145	—	—
Cascais	1 442	724 389	o	88	1 088	494 606	71	123 903	283	105 792	—	—
Lisboa	1 556	604 659	o	162	1 535	588 543	10	12 108	10	3 846	—	—
Sesimbra	10 547	2 815 014	o	85	10 169	2 675 888	4	1 967	374	137 074	—	—
Setúbal	3 553	1 286 852	1	471	2 031	846 378	6	1 900	1 515	438 103	—	—
Sines	3 687	1 125 546	1	222	2 905	851 615	4	4 101	777	269 608	o	o
Outros portos	2 630	877 068	25	20 452	1 214	553 763	207	21 331	1 184	281 522	—	—
Zona Sul — Zone Sud	14 828	5 966 661	6	4 794	9 074	3 871 485	31	74 685	5 717	2 015 697	—	—
Sagres	1 647	911 136	o	84	1 297	709 055	24	61 788	326	140 209	—	—
Lagos	1 283	492 457	o	29	787	292 581	3	3 511	493	196 336	—	—
Portimão	2 004	655 409	o	223	949	276 087	1	444	1 054	378 655	—	—
Quarteira	1 077	454 518	o	16	634	283 008	o	18	443	171 476	—	—
Faro	47	25 798	o	218	33	18 718	—	—	14	6 862	—	—
Olhão	3 750	1 465 302	1	95	2 476	1 174 313	o	435	1 273	290 459	—	—
Fuseta	880	477 687	o	78	408	295 405	—	—	472	182 204	—	—
Tavira	901	455 246	2	1 737	638	331 526	2	5 108	259	116 875	—	—
Outros portos	3 239	1 029 108	3	2 314	1 852	490 792	1	3 381	1 383	532 621	—	—
Açores	22 089	3 073 945	—	—	21 706	2 938 836	13	18 304	370	116 805	—	—
S. Miguel	8 195	1 450 021	—	—	7 950	1 355 803	7	13 186	238	81 032	—	—
Lagoa	695	91 064	—	—	678	85 532	—	—	17	5 532	—	—
Ponta Delgada	5 104	986 321	—	—	5 104	986 308	o	7	o	6	—	—
Rabo de Peixe	620	174 719	—	—	460	113 290	3	7 990	157	53 439	—	—
Ribeira Quente	765	49 933	—	—	765	49 493	o	414	o	26	—	—
Vila Franca do Campo	543	73 713	—	—	484	54 049	o	99	59	19 565	—	—
Outros portos	468	74 271	—	—	459	67 131	4	4 676	5	2 464	—	—
Santa Maria	285	35 601	—	—	282	34 662	o	59	3	880	—	—
Vila do Porto	285	35 569	—	—	282	34 630	o	59	3	880	—	—
Outros portos	o	32	—	—	o	32	—	—	—	—	—	—
Terceira	842	243 129	—	—	824	237 033	3	1 686	15	4 410	—	—
Porto Pipas	51	9 002	—	—	51	8 528	—	393	o	81	—	—
São Mateus	445	107 565	—	—	429	102 756	1	492	15	4 317	—	—
Outros portos	346	126 562	—	—	344	125 749	2	801	o	12	—	—
Graciosa	106	27 793	—	—	104	26 143	1	1 284	1	366	—	—
Folga	39	10 205	—	—	38	9 306	1	866	o	33	—	—
Outros portos	67	17 588	—	—	66	16 837	o	418	o	333	—	—
S. Jorge	1 103	118 471	—	—	1 018	94 920	1	1 310	84	22 241	—	—
Calheta	234	27 605	—	—	197	17 635	o	199	37	9 771	—	—
Velas	827	81 191	—	—	793	71 329	o	1 108	33	8 754	—	—
Outros portos	42	9 675	—	—	28	5 956	o	3	14	3 716	—	—
Faial	4 125	546 573	—	—	4 115	543 399	—	—	10	3 174	—	—
Santa Cruz do Faial - Horta	4 117	545 509	—	—	4 107	542 335	—	—	10	3 174	—	—
Outros portos	8	1 064	—	—	8	1 064	—	—	—	—	—	—
Pico	7 165	604 726	—	—	7 162	603 118	o	730	3	878	—	—
Cais S. Roque do Pico	2 020	164 753	—	—	2 020	164 696	o	2	o	55	—	—
Madalena	4 937	397 356	—	—	4 937	397 233	o	53	o	70	—	—
Monte Calhau	12	1 701	—	—	12	1 517	o	72	o	112	—	—
Santa Cruz das Ribeiras	59	7 623	—	—	57	7 244	—	—	2	379	—	—
Outros portos	137	33 293	—	—	136	32 428	o	603	1	262	—	—
Flores	237	41 449	—	—	220	37 576	o	49	17	3 824	—	—
Santa Cruz das Flores	133	23 760	—	—	122	21 191	o	49	11	2 520	—	—
Outros portos	104	17 689	—	—	98	16 385	—	—	6	1 304	—	—
Corvo	31	6 182	—	—	31	6 182	—	—	—	—	—	—
Vila Nova	31	6 182	—	—	31	6 182	—	—	—	—	—	—
Madeira	7 565	1 258 599	—	—	7 550	1 253 288	o	352	15	4 959	—	—
Madeira	7 430	1 233 373	—	—	7 415	1 228 188	o	260	15	4 925	—	—
Câmara de Lobos	274	50 619	—	—	274	50 619	—	—	—	—	—	—
Funchal	6 941	1 139 100	—	—	6 927	1 134 501	o	12	14	4 587	—	—
Outros portos	215	43 654	—	—	214	43 068	o	248	1	338	—	—
Porto Santo	135	25 226	—	—	135	25 100	o	92	o	34	—	—
Porto Santo	135	25 226	—	—	135	25 100	o	92	o	34	—	—

15. — Pesca de arrasto costeiro e cerco descarregada, segundo as espécies (pescado fresco e refrigerado)

Pêche du chalut côtier et du seine tournant déchargée, par espèces (poisson frais et réfrigéré)

5. — Produção

1988

Principais espécies <i>Principales espèces</i>	Continente					
	Total		Arrasto costeiro		Cerco	
	t	1000 ESC	t	1000 ESC	t	1000 ESC
1	2	3	4	5	6	7
CONTINENTE — <i>CONTINENT</i>	148 041	13 150 173	41 392	7 607 645	106 649	5 542 528
	151 019	15 613 503	36 216	8 804 804	114 803	6 808 699
Divisão 2 — Peixes diádomos — <i>Poissons diadromes</i>	7	1 001	5	842	2	159
Grupo 21 — Solha — <i>Flet commun</i>	—	—	—	—	—	—
Grupo 22 — Eiró — <i>Anguille</i>	o	9	o	6	o	3
Grupo 23 — Salmão — <i>Saumon</i>	o	8	—	—	o	8
Grupo 24	4	772	4	745	o	27
Sável — <i>Alose vraie</i>	1	531	1	507	o	24
Savelha — <i>Alose feinte</i>	3	241	3	238	o	3
Grupo 25 — Diversos peixes diádomos — <i>Poissons diadromes divers</i>	3	212	1	91	2	121
Divisão 3 — Peixes marinhos — <i>Poissons marins</i>	146 480	12 023 829	31 768	5 261 480	114 712	6 762 349
Grupo 31	446	283 604	434	275 613	12	7 991
Areiceiro — <i>Fausse limande</i>	165	49 641	164	49 263	1	378
Linguado e azevia — <i>Sole</i>	239	185 736	229	179 421	10	6 315
Pregado e rodovalho — <i>Tubot et barbue</i>	31	42 550	31	41 992	o	558
Solha — <i>Flet europeen</i>	11	5 677	10	4 937	1	740
Grupo 32	8 791	1 416 884	8 677	1 398 226	114	18 658
Abrótea — <i>Mostelle</i>	1	597	1	500	o	97
Bacalhau — <i>Morue</i>	o	6	o	6	—	—
Badejo — <i>Merlan argenté</i>	238	85 442	229	84 069	9	1 373
Faneca — <i>Tacaud</i>	1 030	214 451	1 018	211 159	12	3 292
Pescada — <i>Merlus grand (a)</i>	1 524	914 382	1 505	902 245	19	12 137
Verdinho — <i>Merlu bleu</i>	5 998	202 006	5 924	200 247	74	1 759
Grupo 33	3 418	1 014 796	2 027	654 627	1 391	360 169
Besugo — <i>Pageot acarne</i>	515	200 048	362	150 509	153	49 539
Bica — <i>Pageot rouge</i>	29	20 297	14	5 394	15	14 903
Boga — <i>Bogue</i>	1 173	63 667	381	20 538	792	43 129
Cachucho — <i>Denté</i>	1	526	1	489	o	37
Cherne — <i>Cernier</i>	o	929	o	690	o	239
Choupa — <i>Dorade grise</i>	46	32 492	26	10 945	20	21 547
Congro e safio — <i>Congre et congre sol</i>	118	24 258	109	21 054	9	3 204
Corvina — <i>Maigre</i>	7	7 885	2	2 174	5	5 711
Dourada — <i>Vraie dorade</i>	28	42 290	3	2 174	25	40 116
Garoupa — <i>Mérou</i>	o	237	o	231	o	6
Goraz — <i>Dorade commune</i>	28	20 102	27	19 390	1	712
Imperador — <i>Dorade rouge</i>	o	30	o	5	o	25
Pargo — <i>Page</i>	31	40 267	25	33 151	6	7 116
Peixão — <i>Dorade rose</i>	—	—	—	—	—	—
Peixe-galo — <i>Mussolin</i>	156	104 260	155	103 817	1	443
Robalo — <i>Bar</i>	62	84 691	8	12 509	54	72 182
Ruívo e cabrinha — <i>Grandin rouge et gri</i>	578	73 173	566	72 353	12	820
Salema — <i>Saupe</i>	207	31 090	o	45	207	31 045
Salmonete — <i>Rouget</i>	33	25 015	28	20 426	5	4 589
Sargo — <i>Sar</i>	113	69 868	29	6 221	84	63 647
Tamboril — <i>Baudroie</i>	293	173 671	291	172 512	2	1 159
Grupo 34	23 450	3 669 455	13 289	1 851 485	10 161	1 817 970
Carapau — <i>Chinchard petit (b)</i>	23 400	3 666 806	13 282	1 850 996	10 118	1 815 810
Tainha — <i>Mulet</i>	50	2 588	7	464	43	2 124
Xaputa — <i>Castagnole</i>	o	61	o	25	o	36

(a) Inclui marmota e pescadinha.
(b) Inclui chicharro.

(continua)

15. — Pesca de arrasto costeiro e cerco descarregada, segundo as espécies (pescado fresco e refrigerado)

(continuação — suite)

5. — Produção

1988

Principais espécies	Continente					
	Total		Arrasto costeiro		Cerco	
	t	1000 ESC	t	1000 ESC	t	1000 ESC
1	2	3	4	5	6	7
Grupo 35	90 775	3 599 829	428	12 161	90 347	3 587 668
Biqueirão — <i>Anchois</i>	706	153 900	36	2 189	670	151 711
Sardinha — <i>Sardine</i>	90 069	3 445 929	392	9 972	89 677	3 435 957
Grupo 36	6 834	488 307	2 117	127 173	4 717	361 134
Albacora — <i>Thon commun.</i>	o	10	o	6	o	4
Atum — <i>Thon commun.</i>	30	7 076	5	2 571	25	4 505
Bonito e sarrajão — <i>Bonite et pèlamide</i>	221	48 540	o	2	221	48 538
Cavala — <i>Maquereau espagnol.</i>	2 955	214 271	243	15 351	2 712	198 920
Sarda — <i>Maquereau</i>	3 628	218 410	1 869	109 243	1 759	109 167
Grupo 37 — Peixe-espada — <i>Sabre</i>	4	631	3	517	1	114
Grupo 38	819	110 175	812	108 656	7	1 519
Cação, leitão e lixa — <i>Chien de mer</i>	267	19 114	267	19 003	o	111
Raia — <i>Raie</i>	552	91 061	545	89 653	7	1 408
Grupo 39 — Diversos peixes marinhos — <i>Poissons marins divers</i>	11 943	1 440 148	3 981	833 022	7 962	607 126
Divisão 4 — Crustáceos — <i>Crustacés</i>	2 377	2 873 695	2 377	2 873 583	o	112
Grupo 42	1	738	1	690	o	48
Caranguejo — <i>Crabe</i>	o	552	o	520	o	32
Santola — <i>Araignée de mer</i>	1	186	1	170	o	16
Grupo 43	1 982	2 362 884	1 982	2 362 827	o	57
Lagosta e lavagante — <i>Langouste et homad.</i>	o	1 139	o	1 082	o	57
Lagostim — <i>Langoustine (a)</i>	1 982	2 361 745	1 982	2 361 745	—	—
Grupo 45	151	326 589	151	326 589	—	—
Camarão — <i>Crevette</i>	89	176 627	89	176 627	—	—
Gamba — <i>Caramote</i>	62	149 962	62	149 962	—	—
Grupo 47 — Diversos crustáceos marinhos — <i>Crustacés marins divers</i>	243	183 484	243	183 477	o	7
Divisão 5 — Moluscos — <i>Mollusques</i>	2 155	714 978	2 066	668 899	89	46 079
Grupo 53 — Ostra — <i>Hûtre</i>	—	—	—	—	—	—
Grupo 56	45	10 238	45	10 235	o	3
Ameijoia — <i>Palourde</i>	45	10 210	45	10 207	o	3
Berbigão — <i>Coque</i>	—	—	—	—	—	—
Condelipa, cadelinha e conquiilha — <i>Olive</i>	o	28	o	28	—	—
Grupo 57	1 515	619 259	1 426	573 468	89	45 791
Choco — <i>Seiche</i>	117	51 603	103	45 055	14	6 548
Lula — <i>Encornet</i>	589	341 971	553	315 382	36	26 589
Polvo — <i>Poulpe</i>	653	188 435	615	175 995	38	12 440
Potra — <i>Calmar</i>	156	37 250	155	37 036	1	214
Grupo 58 — Diversos moluscos marinhos — <i>Mollusques marins divers</i>	595	85 481	595	85 196	o	285
Divisão 7 — Animais aquáticos diversos — <i>Animaux aquatiques divers</i>	—	—	—	—	—	—
Lampreia — <i>Lamproie</i>	—	—	—	—	—	—

(a) Inclui 931 tons de lagostim congelado, com o valor de 586 530 contos — Y compris 931 tons de langoustine congelé, au valeur de 586 530 (10³ Ecus).

16. — Pesca de arrasto costeiro descarregada, por embarcações nacionais (Peixe fresco e refrigerado), segundo os portos

Pêche du chalut cotier déchargée par embarcations nationales (poisson frais et réfrigère) dans les ports

5. — Produção — Production

1988

Portos de descarga <i>Ports de déchargement</i>	Total		Peixes diádomos <i>Poissons diadromes</i>		Peixes marinhos <i>Poissons marins</i>		Crustáceos <i>Crustacés</i>		Moluscos <i>Mollusques</i>		Animais aquáticos Lampreia <i>Animaux aquatiques Lamproie</i>	
	t	1000 ESC	t	1000 ESC	t	1000 ESC	t	1000 ESC	t	1000 ESC	t	1000 ESC
1	2	3	4	5	6	7	8	9	10	11	12	13
CONTINENTE — CONTINENT	36 216	8 804 804	5	842	31 768	5 261 480	2 377	2 873 583	2 066	668 899	—	—
Zona Norte — Zone Nord	20 212	2 713 389	2	113	18 899	2 307 220	20	19 011	1 291	387 045	—	—
Viana do Castelo	345	121 555	—	—	327	111 316	6	6 552	12	3 687	—	—
Póvoa de Varzim	—	—	—	—	—	—	—	—	—	—	—	—
Leixões	12 095	1 105 060	o	19	11 946	1 043 786	12	11 070	137	50 185	—	—
Aveiro	4 523	818 709	o	23	3 680	596 235	1	1 032	842	221 419	—	—
Figueira da Foz	3 249	668 065	o	71	2 946	555 883	1	357	300	111 754	—	—
Outros portos	—	—	—	—	—	—	—	—	—	—	—	—
Zona Centro — Zone Centre	8 734	1 865 423	3	665	8 480	1 759 546	9	19 253	242	85 959	—	—
Nazaré	3 466	771 520	2	440	3 341	721 413	1	1 069	122	48 598	—	—
Peniche	845	190 976	o	134	835	186 561	o	28	10	4 253	—	—
Cascais	199	82 496	o	30	186	63 034	8	17 884	5	1 548	—	—
Lisboa	2 550	488 983	1	51	2 506	475 681	o	172	43	13 079	—	—
Setúbal	1 619	319 329	o	10	1 599	311 216	o	98	20	8 005	—	—
Sines	55	12 119	—	—	13	1 641	o	2	42	10 476	—	—
Outros portos	—	—	—	—	—	—	—	—	—	—	—	—
Zona Sul — Zone Sud	7 270	4 225 992	o	64	4 389	1 194 714	2 348	2 835 319	533	195 895	—	—
Sagres	10	3 689	—	—	10	3 559	—	—	o	130	—	—
Portimão	3 085	789 819	o	2	2 803	654 958	38	42 108	244	92 751	—	—
Olhão	37	11 639	—	—	18	4 015	o	315	19	7 309	—	—
Tavira	53	26 058	—	—	16	9 560	o	5	37	16 493	—	—
Vila Real de Santo António	4 085	3 394 709	o	62	1 542	522 545	2 310	2 792 891	233	79 211	—	—
Outros portos	o	78	—	—	o	77	—	—	o	1	—	—

17. — Pesca do cerco descarregada, por embarcações nacionais (Peixe fresco e refrigerado), segundo os portos

Pêche du seinne tournant déchargée par embarcations nationales (poisson frais et réfrigère) dans les ports

5. — Produção

1988

Portos de descarga <i>Ports de déchargement</i>	Total		Peixes diádomos <i>Poissons diadromes</i>		Peixes marinhos <i>Poissons marins</i>		Crustáceos <i>Crustacés</i>		Moluscos <i>Mollusques</i>		Animais aquáticos Lampreia <i>Animaux aquatiques Lamproie</i>	
	t	1000 ESC	t	1000 ESC	t	1000 ESC	t	1000 ESC	t	1000 ESC	t	1000 ESC
1	2	3	4	5	6	7	8	9	10	11	12	13
CONTINENTE — CONTINENT	114 803	6 808 699	2	159	114 712	6 762 349	o	112	89	46 079	—	—
Zona Norte — Zone Nord	52 182	2 096 573	o	16	52 173	2 093 556	o	37	9	2 964	—	—
Viana do Castelo	8	417	—	—	8	405	o	1	o	11	—	—
Póvoa de Varzim	6 217	216 743	—	—	6 217	216 693	—	—	o	50	—	—
Leixões	33 324	1 305 492	o	16	33 315	1 302 748	—	—	o	9	2 728	—
Aveiro	500	45 230	—	—	500	45 189	—	—	o	41	—	—
Figueira da Foz	12 133	528 691	—	—	12 133	528 521	o	36	o	134	—	—
Outros portos	—	—	—	—	—	—	—	—	—	—	—	—
Zona Centro — Zone Centre	38 342	3 026 035	2	126	38 321	3 015 974	o	6	19	9 929	—	—
Nazaré	1 117	170 335	o	9	1 115	169 244	o	1	2	1 081	—	—
Peniche	28 020	2 067 280	o	17	28 018	2 066 939	o	3	2	321	—	—
Cascais	4	569	—	—	4	534	—	—	o	35	—	—
Lisboa	—	—	—	—	—	—	—	—	—	—	—	—
Sesimbra	2 732	344 606	1	87	2 729	343 497	—	—	2	1 022	—	—
Setúbal	3 087	289 372	o	2	3 076	282 859	—	—	11	6 511	—	—
Sines	3 382	153 873	1	11	3 379	152 901	o	2	2	959	—	—
Outros portos	—	—	—	—	—	—	—	—	—	—	—	—
Zona Sul — Zone Sud	24 279	1 686 091	o	17	24 218	1 652 819	o	69	61	33 186	—	—
Sagres	306	57 586	—	—	303	55 341	—	—	3	2 245	—	—
Lagos	698	107 304	—	—	677	96 914	o	37	21	10 353	—	—
Portimão	9 384	524 583	—	—	9 381	523 118	—	—	3	1 465	—	—
Quarteira	573	204 921	o	8	568	202 230	—	—	5	2 683	—	—
Olhão	12 409	687 380	o	6	12 383	672 517	—	—	26	14 857	—	—
Tavira	119	40 434	o	1	118	39 586	o	32	1	815	—	—
Vila Real de Santo António	780	59 936	o	2	780	59 928	—	—	o	6	—	—
Outros portos	10	3 947	—	—	8	3 185	—	—	2	762	—	—

18. — Pesca do largo descarregada, por embarcações nacionais segundo as espécies

Pêche l'hauturière déchargée, par embarcations nationales par espèces

5. — Produção

1988

Principais espécies <i>Principales espèces</i>	Zonas de pesca — Zones de pêche								Principais portos <i>Principaux ports</i>					
	Continente <i>Continent</i>		Atlântico Norte (a)		Atlântico Central Leste (b)		Atlântico Sul (c)		Aveiro		Viana do Castelo		Olhão	
	t	1000 ESC	t	1000 ESC	t	1000 ESC	t	1000 ESC	t	1000 ESC	t	1000 ESC	t	1000 ESC
1	2	3	4	5	6	7	8	9	10	11	12	13	14	15
CONTINENTE — <i>CONTINENT.</i> ... { 1987 1988	61 781 55 508	10 386 478 11 753 126	35 484 31 732	5 435 084 6 955 370	4 095 5 129	1 576 623 2 384 406	22 202 18 647	3 374 771 2 413 350	53 009 46 115	8 161 406 8 634 600	x 4 615	x 814 355	x 1 595	x 863 313
Divisão 2 — Peixes diádromos — <i>Poissons diádromes</i>	o	59	—	—	o	59	—	—	—	—	—	—	o	3
Divisão 3 — Peixes marinhos — <i>Poissons marins</i>	53 846	11 041 709	31 730	6 954 970	4 842	1 947 989	17 274	2 138 750	44 905	8 392 600	4 449	781 155	1 595	863 311
Grupo 31 — Linguado e azevia — <i>Sole</i>	249	62 569	239	59 750	1	569	9	2 250	219	54 750	28	7 000	o	4
Solha — <i>Sole</i>	1 406	295 237	1 405	295 050	1	187	—	—	1 204	252 840	179	37 590	—	—
Grupo 32 — Pescadas e outras espécies — <i>Merlus grand et autres spèces.</i>	16 552	2 558 351	109	12 370	1 350	825 151	15 093	1 720 830	13 581	1 546 785	1 621	186 415	1 134	696 470
Bacalhau — <i>Morue</i>	11 588	2 104 050	11 588	2 104 050	—	—	—	—	10 523	1 912 350	987	177 660	—	—
Grupo 33 — Cachucho — <i>Denté</i>	43	17 952	—	—	43	17 952	—	—	—	—	—	—	—	30
Cantarilho — <i>Sébeste</i>	13 431	3 489 378	13 372	3 476 720	43	8 498	16	4 160	—	—	—	—	—	32
Corvina — <i>Maigré</i>	5	3 359	—	—	5	3 359	—	—	—	—	—	—	—	1
Pargo — <i>Pagre</i>	80	56 640	—	—	80	56 640	—	—	—	—	—	—	—	8
Ruivo e cabrinha — <i>Groncin rouge et gris</i>	12	2 670	—	—	12	2 670	—	—	—	—	—	—	—	4
Grupo 34 — Carapau	201	40 723	—	—	201	40 723	—	—	—	—	—	—	—	1
Grupo 37 — Peixe espada	1 979	525 394	38	4 940	1 317	439 334	624	81 120	647	84 110	15	1 950	113	34 484
Grupo 38 — Cação, leitão e lixa — <i>Chien de mer</i>	19	2 615	—	—	19	2 615	—	—	—	—	—	—	—	3
Raia — <i>Raie</i>	1 096	134 585	982	122 750	44	3 085	70	8 750	801	100 125	248	31 000	5	617
Grupo 39 — Diversos peixes marinhos — <i>Poissons marins divers.</i>	7 185	1 748 186	3 997	879 340	1 726	547 206	1 462	321 640	17 930	4 441 640	1 371	339 540	264	103 996
Divisão 4 — Crustáceos — <i>Crustacés</i>	263	425 628	—	—	263	425 628	—	—	—	—	—	—	—	—
Divisão 5 — Moluscos — <i>Mollusques</i>	1 399	285 730	2	400	24	10 730	1 373	274 600	1 210	242 000	166	33 200	o	29

(a) Pescado congelado — *Poisson congelé.*

(b) Inclui 509 toneladas de congelados no valor de 111 960 contos (508 toneladas de peixes marinhos diversos e 1 tonelada de crustáceos) — *Y compris 509 tons de congelé au valeur de 111 960 contos (508 tons de poisson marins divers, e 1 ton de crustacés).*

(c) Inclui 1557 toneladas de pesca nas águas da Argentina — *Y compris 1557 tons de pêche aux eaux de l'Argentine.*

19. — Bacalhau salgado e seus derivados, descarregado, segundo os portos de descarga

Morue salée et leur dérivés déchargés, selon les ports de déchargement

5. — Produção

1988

I — Bacalhau descarregado <i>Morue déchargée</i>	Continente <i>Continent</i>		Portos de descarga — Ports de déchargement									
	t	1000 ESC	Viana do Castelo		Leixões		Aveiro		Figueira da Foz		Lisboa	
II — Rendimento em seco <i>Production en sec</i>	t	1000 ESC	t	1000 ESC	t	1000 ESC	t	1000 ESC	t	1000 ESC	t	1000 ESC
1	2	3	4	5	6	7	8	9	10	11	12	13
I — Bacalhau descarregado — <i>Morue déchargée</i> (a) ... { 1987 1988	2 793 1 894	997 797 753 424	—	—	—	—	2 793 1 709	997 797 671 921	—	—	—	—
Dos arrastões — <i>Des chalutiers</i>	989	354 604	—	—	—	—	989	354 604	—	—	—	—
Dos navios com redes de emalhar — <i>Des embarcations avec filets maillants</i>	905	398 820	—	—	—	—	720	317 317	185	81 503	—	—
Bacalhau salgado verde — <i>Morue salée fraîche</i>	1 865	743 150	—	—	—	—	1 686	663 785	179	79 365	—	—
Dos arrastões	988	354 309	—	—	—	—	988	354 309	—	—	—	—
Dos navios com redes de emalhar	877	388 841	—	—	—	—	698	309 476	179	79 365	—	—
Filetes e lombos — <i>Filets</i>	—	—	—	—	—	—	—	—	—	—	—	—
Dos arrastões	—	—	—	—	—	—	—	—	—	—	—	—
Dos navios com redes de emalhar	—	—	—	—	—	—	—	—	—	—	—	—
Óleo de fígado de bacalhau — <i>Huile de foie de morue</i>	—	—	—	—	—	—	—	—	—	—	—	—
Dos arrastões	—	—	—	—	—	—	—	—	—	—	—	—
Dos navios com redes de emalhar	—	—	—	—	—	—	—	—	—	—	—	—
Derivados (caras, linguas, farinhas, etc.) — <i>Dérivés (têtes, langues, farines, etc.)</i>	29	10 274	—	—	—	—	23	8 136	6	2 138	—	—
Dos arrastões	1	295	—	—	—	—	1	295	—	—	—	—
Dos navios com redes de emalhar	28	9 979	—	—	—	—	22	7 841	6	2 138	—	—

Origem — *Source:* Gabinete de Estudos e Planeamento das Pescas.

(a) Valores à descarga — *Valeurs à la décharge.*

20. - Viveiros de moluscos e crustáceos, no Continente

Viviers de mollusques et crustacés, dans le Continent

5. - Produção

1988

Viveiros <i>Viviers</i>	Concessões de moluscos e depósitos de crustáceos <i>Concessions de mollusques et dépôts de crustacés</i>			Movimento - <i>Mouvement</i>		
	nº	Área concedida <i>Zone accordée</i>	Volume dos depósitos <i>Volume des dépôts</i>	Crustáceos entrados <i>Crustacés entrés</i>	Moluscos extraídos e crustáceos saídos <i>Mollusques extraits et crustacés sortis</i>	
		1 000 m ²	m ³	1 000	1 000	1 000 ESC (a)
1	2	3	4	5	6	7
De moluscos - <i>De mollusques</i>	1987	1 528	4 366	-	x	x
	1988	1 474	4 252	-	x	x
Ameijoas - <i>Palourdes</i>		1 460	3 267	-	6 927	133 550
Ostras - <i>Huîtres</i>		14	985	-	x	x
De crustáceos (lagostas e lavagantes) - <i>De crustacés (langoustes et homards)</i>	1987	29	-	2 750	5	7 284
	1988	10	-	2 652	4	5 340
Depósitos fixos - <i>Dépôts fixes</i>		10	-	2 652	4	3
Depósitos flutuantes - <i>Dépôts flottants</i>		-	-	-		

(a) Valor no mercado - *Valeur sur le marché.*

21. - Apanha de plantas marinhas destinadas à indústria (a)

Récolte de plantes marines destinées à l'industrie

5. - Produção

1988

Zonas de apanha <i>Zones de récolte</i>	Total		Agarófitas <i>Agarophytes</i> «Gelidium sp.» «Pterocladia sp.» e «Gracilaria sp.»		Carraginoífitas <i>Carraginophytes</i> «Chondrus crispus» e «Gigartinas sp.»		
	t (b)	1 000 ESC (c)	t (b)	1 000 ESC (c)	t (b)	1 000 ESC (c)	
1	2	3	4	5	6	7	
CONTINENTE AÇORES - <i>CONTINENT ET AÇORES</i>	1987	3 365	433 536	2 959	416 366	406	17 170
	1988	3 715	519 989	3 445	503 697	270	16 292
Contínente	1987	2 975	392 200	2 569	375 030	406	17 710
	1988	3 225	465 252	2 955	448 960	270	16 292
Norte - <i>Nord</i>		271	16 931	6	889	265	16 042
Centro - <i>Centre</i>		736	109 163	731	108 913	5	250
Sul - <i>Sud</i>		2 218	339 158	2 218	339 158	-	-
Açores	1987	390	41 336	390	41 336	-	-
	1988	490	54 737	490	54 737	-	-
Corvo		-	-	-	-	-	-
Faial		-	-	-	-	-	-
Flores		77	9 735	77	9 735	-	-
Graciosa		10	1 502	10	1 502	-	-
S. Miguel		403	43 500	403	43 500	-	-

(a) Não inclui os sargaços e molliços empregados na agricultura - *Non compris les sargasses et les varechs employés en agriculture.*

(b) Peso em seco - *Poids à sec.*

(c) Valores pagos aos apanhadores - *Valeurs payées aux ramasseurs.*

6. - COMÉRCIO

22. - Importação de produtos da pesca ou relacionados com esta actividade

6. - Comércio - Commerce

1988

Produtos, segundo os países e territórios estatísticos de proveniência e as posições, subposições e desdobramentos da nomenclatura aduaneira	Continente		Açores		Madeira	
	t	1000 ESC	t	1000 ESC	t	1000 ESC
	2	3	4	5	6	7
TOTAL						
1984	106 272,9	19 487 436	448,3	164 298	1 146,6	357 124
1985	144 671,2	33 566 911	556,9	265 309	975,4	380 374
1986	154 179,8	38 181 614	531,6	280 891	682,0	307 001
1987	180 586,9	59 489 206	765,0	608 009	846,6	598 260
1988	196 316,9	65 575 605	310,4	279 405	758,9	499 934
De						
Países da C. E. E.	73 192,5	17 898 463	4,3	3 003	53,5	36 310
Países da E. F. T. A.	57 299,6	28 382 458	200,5	190 401	498,3	361 364
Países da O. C. D. E.	140 370,6	55 810 271	292,6	275 404	630,2	442 543
SECÇÃO I - Animais vivos e produtos do reino animal	191 398,1	64 031 678	309,3	278 623	757,3	496 519
Capítulo 3 - Peixes, crustáceos e moluscos	189 540,4	63 968 213	309,3	278 623	757,6	496 519
0301 - Peixes vivos	14,5	31 115	-	-	-	-
10 - Peixes ornamentais	13,3	26 727	-	-	-	-
10.0 - De água doce	13,2	26 476	-	-	-	-
90.0 - Do mar	0,1	251	-	-	-	-
99 - De água doce	1,2	4 388	-	-	-	-
90 - Do mar	1,2	4 388	-	-	-	-
0302 - Peixes frescos ou refrigerados	19 142,5	2 176 748	15,9	2 942	1,1	3 248
12 - Salmões	19,3	25 372	-	-	1,1	3 248
19 - Outros	o	50	-	-	-	-
21 - Alabotes	o	17	-	-	-	-
90.0 - Do pacífico	o	17	-	-	-	-
22 - Solhas	4,3	343	-	-	-	-
23 - Linguados	1,1	433	-	-	-	-
29 - Atuns (do género Euthynnus), bonitos	2,7	1 522	-	-	-	-
31 - Atuns brancos	9,1	1 686	-	-	-	-
10.0 - Para a indústria	1,1	199	-	-	-	-
90.0 - Outros	8,0	1 487	-	-	-	-
39 - Outros	59,5	10 196	-	-	-	-
10.0 - Para a indústria	50,0	8 460	-	-	-	-
90.0 - Outros	9,5	1 736	-	-	-	-
40 - Arenques	35,1	2 566	-	-	-	-
10.0 - De 15 de Fevereiro a 15 de Junho	23,8	1 728	-	-	-	-
90.0 - De 16 de Junho a 14 de Fevereiro	11,3	838	-	-	-	-
50 - Bacalhaus	102,8	32 377	-	-	-	-
10.0 - Da espécie «Gadus marhua»	78,5	24 483	-	-	-	-
90.0 - Outros	24,3	7 894	-	-	-	-
61 - Sardinhas	203,9	8 054	-	-	-	-
10.0 - Da espécie «Sardina Pilchardus»	196,0	7 524	-	-	-	-
99.0 - Espadilhas de 16 de Junho a 14 de Fevereiro	7,9	530	-	-	-	-
65 - Esqualos	4,6	2 096	2,0	158	-	-
90.0 - Outros	4,6	2 096	2,0	158	-	-
69 - Outros	18 684,9	2 085 540	13,9	2 784	-	-
41.0 - Badejos	405,4	52 022	-	-	-	-
51.0 - Escamudo do Alasca	44,1	4 187	-	-	-	-
55.0 - Biqueirões ou anchovas	1,7	98	-	-	-	-
61.0 - Douradas	4,7	1 559	-	-	-	-
65.0 - Pescadas e abróteas	205,8	108 960	-	-	-	-
75.0 - Xaputa	1,2	90	-	-	-	-
85.0 - Pichelim ou verdinho	0,8	423	-	-	-	-
95.1 - Carapau	17 836,6	1 872 910	-	-	-	-
95.3 - Chicharro	4,6	471	-	-	-	-
95.9 - Outros	180,0	44 820	13,9	2 784	-	-
70 - Figados, ovas e sémen	15,2	6 496	-	-	-	-
0303 - Peixes congelados excepto fletas	63 786,3	10 216 065	1,5	720	141,7	53 190
10 - Salmões do pacífico	0,5	139	-	-	2,8	3 522
21 - Trutas	-	-	-	-	1,1	886
22 - Salmões do atlântico	40,7	13 634	-	-	-	-

(continua)

22. - Importação de produtos da pesca ou relacionados com esta actividade

(continuação)

6. - Comércio

1988

Produtos, segundo os países e territórios estatísticos de proveniência e as posições, subposições e desdobramentos da nomenclatura aduaneira	Continente		Açores		Madeira	
	t	1000 ESC	t	1000 ESC	t	1000 ESC
	1	2	3	4	5	6
29 - Outros	19,5	4 174	-	-	-	-
31 - Alabotes	40,0	9 757	-	-	-	-
10.0 - Negros	18,5	1 865	-	-	-	-
30.0 - Do atlântico	21,5	7 892	-	-	-	-
32 - Solhas	321,3	30 570	-	-	-	-
33 - Linguados	14,4	2 962	-	-	1,8	2 085
39 - Outros	205,3	29 985	-	-	12,3	3 845
10.0 - Azevias	37,2	6 828	-	-	-	-
90.0 - Outros	168,1	23 157	-	-	12,3	3 845
41 - Atuns brancos	-	-	-	-	31,2	19 563
90.0 - Outros	-	-	-	-	31,2	19 563
42 - Albacoras	3 839,3	758 161	-	-	-	-
11.0 - Pesando até 10 kg	11,0	2 518	-	-	-	-
19.0 - Outros	3 803,3	748 869	-	-	-	-
90.0 - Outros	25,0	6 774	-	-	-	-
43 - Bonitos para a indústria	5 371,7	920 997	-	-	-	-
11.0 - Inteiros	5 271,1	905 288	-	-	-	-
19.0 - Outros	90,4	14 993	-	-	-	-
90.0 - Outros	10,2	716	-	-	-	-
49 - Outros	1 435,8	228 440	-	-	17,4	4 183
11.0 - Inteiros	1 202,0	173 589	-	-	-	-
90.0 - Outros	233,8	54 851	-	-	17,4	4 183
60 - Bacalhaus das espécies Gadus morhua e Gadus Ogac	3 821,1	698 095	-	-	-	-
10.1 - Decapitados, eviscerados e escalados	2 307,1	395 343	-	-	-	-
10.9 - Outros da espécie Gadus macrocephalus	1 152,2	237 725	-	-	-	-
90.1 - Decapitados, eviscerados e escalados	337,9	62 660	-	-	-	-
90.9 - Outros peixes	23,9	2 367	-	-	-	-
71 - Sardinhas	6 076,4	331 155	-	-	-	-
10.0 - Sardinha pilchardus	6 076,3	331 140	-	-	-	-
91.0 - De 15 de Fevereiro a 15 de Junho	0,1	15	-	-	-	-
72 - Eglefinos ou arincas	243,3	45 253	-	-	-	-
73 - Escamudos	295,2	55 578	-	-	-	-
74 - Cavalas e sardas	3 721,5	220 982	-	-	-	-
11.0 - De 15 de Fevereiro a 15 de Junho	44,0	3 914	-	-	-	-
19.0 - De 16 de Junho a 14 de Fevereiro	3 677,5	217 068	-	-	-	-
75 - Esqualos	27,3	8 584	-	-	-	-
10.0 - Cães-do-mar e pata-roxas	21,3	7 231	-	-	-	-
90.0 - Outros	6,0	1 353	-	-	-	-
76 - Enguias	1,1	658	-	-	-	-
77 - Robalos e baillas	0,1	109	-	-	-	-
78 - Pescadas e abróteas	33 315,0	5 751 861	1,5	720	3,0	916
10.0 - Pescadas do género Merluccius	30 304,0	5 234 541	-	-	3,0	916
90.0 - Abróteas do género Urophycis	3 011,0	517 320	-	-	-	-
79 - Outros	4 718,8	965 564	-	-	72,1	18 190
19.0 - Outros	127,2	44 059	-	-	-	-
35.0 - Cantarilhos da espécie Sebastas marinas	205,2	15 280	-	-	28,4	4 865
37.0 - Outros cantarilhos	51,7	6 904	-	-	-	-
45.0 - Badejos	91,6	23 557	-	-	-	-
51.0 - Lingues	77,5	25 957	-	-	-	-
65.0 - Biqueirões ou anchovas	160,9	22 249	-	-	-	-
71.0 - Douradas	1,0	395	-	-	-	-
75.0 - Xaputas	232,4	32 389	-	-	-	-
81.0 - Tamboril	242,5	113 604	-	-	0,5	831
99.1 - Carapau	12,5	1 254	-	-	-	-
99.9 - Outros	3 516,3	679 916	-	-	43,2	12 494
80 - Figados, ovas e sêmen	278,0	160 057	-	-	-	-
0304 - Filletes de peixe, fresco, refrigerado ou congelado	859,3	250 205	0,5	332	1,1	726
10 - Frescos ou refrigerados	o	17	-	-	-	-
39.0 - Outros	o	17	-	-	-	-
20 - Filletes congelados	811,9	240 264	0,5	332	1,1	726
13.0 - De salmões do pacífico	3,5	960	-	-	0,1	162
21.0 - De bacalhau da espécie macrocephalus	-	-	-	-	1,0	426
29.0 - Outros bacalhaus	31,4	13 104	-	-	o	138
31.0 - De escamudos negros	66,6	41 870	-	-	-	-
33.0 - De eglefinos ou arincas	27,4	2 678	-	-	-	-
45.0 - De atum	2,5	1 200	-	-	-	-
57.0 - De pescada do género Merluccius	577,5	150 310	0,5	332	-	-
71.0 - De solhas ou patruças	6,2	1 006	-	-	-	-
81.0 - De xaputa	23,9	4 254	-	-	-	-
83.0 - De tamboril	9,5	5 009	-	-	-	-
99.0 - De outros	63,4	19 873	-	-	-	-

(continua)

22. - Importação de produtos da pesca ou relacionados com esta actividade

(continuação)

6. - Comércio

1988

Produtos, segundo os países e territórios estatísticos de proveniência e as posições, subposições e desdobramentos da nomenclatura aduaneira	Continente		Açores		Madeira	
	t	1000 ESC	t	1000 ESC	t	1000 ESC
1	2	3	4	5	6	7
90 - Outros	47,4	9 924	-	-	-	-
37.0 - De outros	39,5	8 119	-	-	-	-
47.0 - De pescada do género Merluccius	2,8	781	-	-	-	-
49.0 - De abrótea do género Urophycis	5,0	884	-	-	-	-
99.0 - De outros	0,1	140	-	-	-	-
0305 - Peixes secos e defumados. Farinha de peixe própria para a alimentação humana	88 674,3	46 773 429	290,2	273 757	563,9	400 036
10 - Farinha de peixe própria para a alimentação humana	4,1	4 251	-	-	-	-
30 - Filetes de peixe salgados ou em salmoura, secos mas não defumados	36,1	24 112	-	-	0,3	301
19.0 - Outros peixes defumados	36,1	24 112	-	-	0,3	301
41 - Salmões do pacífico	11,1	38 044	-	-	1,4	3 256
42 - Arenques	0,9	346	-	-	-	-
49 - Outros	1,0	1 991	-	-	-	-
10.0 - Alabote negro	0,2	423	-	-	-	-
30.0 - Cavalas e sardas	0,1	52	-	-	-	-
40.0 - Trutas	0,3	407	-	-	-	-
50.0 - Enguias	0,4	1 086	-	-	-	-
90.0 - Outros peixes secos, mesmo salgados	o	23	-	-	-	-
51 - Bacalhaus	14 597,8	9 961 573	290,2	273 757	560,6	395 967
10.0 - Secos, mas não salgados	22,0	15 879	-	-	-	-
90.0 - Secos e salgados	14 575,8	9 945 694	290,2	273 757	560,6	395 967
59 - Outros	254,4	123 521	-	-	1,6	512
19.0 - Secos e salgados	43,0	26 494	-	-	-	-
30.0 - Arenques	-	-	-	-	1,6	512
50.0 - Biqueirões ou anchovas	10,0	3 680	-	-	-	-
90.0 - Outros peixes salgados, não secos ou em salmoura	201,4	93 347	-	-	-	-
61 - Arenques	25,8	15 731	-	-	-	-
62 - Bacalhaus	72 608,6	36 416 072	-	-	-	-
63 - Biqueirões ou anchovas	247,1	78 078	-	-	-	-
69 - Outros	887,4	109 710	-	-	-	-
90.1 - Atuns em salmoura	42,5	4 204	-	-	-	-
90.3 - Sardinhas em salmoura	675,4	73 162	-	-	-	-
90.9 - Outros	169,5	32 344	-	-	-	-
0306 - Crustáceos congelados	5 086,0	2 439 242	0,2	425	15,2	20 888
11 - Lagostas	70,2	42 259	-	-	0,4	697
12 - Lavagantes	-	-	-	-	0,1	233
10.0 - Inteiros	-	-	-	-	0,1	233
13 - Camarões	3 278,3	1 757 587	0,2	425	14,2	19 708
10.0 - Camarões da família Pandalidae	139,6	72 182	-	-	4,2	5 544
90.0 - Outros	3 138,7	1 685 405	0,2	425	10,0	14 164
14 - Caranguejos	216,8	85 286	-	-	0,5	250
10.0 - Caranguejos das espécies Paralithodes Chionocetes, spp. e callinectes Sapidus	19,4	6 728	-	-	0,5	250
30.0 - Sapateira	183,8	73 786	-	-	-	-
90.0 - Outros	13,6	4 772	-	-	-	-
19 - Outros	28,4	21 703	-	-	-	-
30.0 - Não congelados	15,7	11 480	-	-	-	-
90.0 - Não congelados	12,7	10 223	-	-	-	-
21 - Lagostas	4,4	9 950	-	-	-	-
22 - Lavagantes	14,9	15 953	-	-	-	-
10.0 - Vivos	14,9	15 953	-	-	-	-
23 - Camarões	4,4	23 353	-	-	-	-
31.0 - Negros frescos refrigerados ou cozidos	0,2	438	-	-	-	-
39.0 - Outros	o	683	-	-	-	-
90.0 - Outros	4,2	22 232	-	-	-	-
24 - Caranguejos	1 466,5	482 275	-	-	-	-
10.0 - Das espécies Paralithodes, Chionocetes e Callinectes	1,1	135	-	-	-	-
30.0 - Sapateiras	1 444,5	475 495	-	-	-	-
90.0 - Outros	20,9	6 645	-	-	-	-
29 - Outros	2,1	876	-	-	-	-
30.0 - Lagostins (Nephrops norvegicus)	0,1	201	-	-	-	-
90.0 - Outros	2,0	675	-	-	-	-
0307 - Moluscos e invertebrados aquáticos excepto crustáceos	11 977,5	2 081 409	1,0	447	34,3	18 431
10 - Ostras	13,7	870	-	-	-	-
90.0 - Outras	13,7	870	-	-	-	-
21 - Vieiras vivas, frescas ou refrigeradas	9,5	2 028	-	-	-	-
29 - Outras	73,6	23 152	-	-	0,5	1 501
10.0 - Vieiras congeladas	-	-	-	-	0,5	1 501
90.0 - Outras	73,6	23 152	-	-	-	-

(continua)

22. — Importação de produtos da pesca ou relacionados com esta actividade

(continuação)

6. — Comércio

1988

Produtos, segundo os países e territórios estatísticos de proveniência e as posições, subposições e desdobramentos da nomenclatura aduaneira	Continente		Açores		Madeira	
	t	1000 ESC	t	1000 ESC	t	1000 ESC
1	2	3	4	5	6	7
31 — Mexilhões vivos, frescos ou refrigerados	6,0	1 965	—	—	—	—
10.0 — Mytilus spp.	6,0	1 965	—	—	—	—
39 — Outros	212,1	63 797	—	—	2,9	1 180
10.0 — Mytilus spp.	38,5	13 561	—	—	2,9	1 180
90.0 — Pernas	173,6	50 236	—	—	—	—
41 — Chocos, potas e lulas vivas frescas ou refrigeradas	80,4	12 869	—	—	—	—
10.0 — Chocos, potas e lulas	0,2	39	—	—	—	—
91.0 — Loligo spp	26,1	1 954	—	—	—	—
99.0 — Outras potas e lulas	54,1	10 876	—	—	—	—
49 — Outros congelados: chocos	8 899,2	1 551 930	1,0	447	18,7	11 026
11.0 — Sepiola excepto sepiola rondeleti	192,8	48 663	—	—	—	—
19.0 — Outros	1 230,4	258 893	—	—	—	—
31.0 — Loligo vulgaris	711,0	133 109	—	—	—	—
33.0 — Loligo pealei	294,4	66 312	—	—	—	—
39.0 — Outras	4 210,6	787 962	1,0	447	0,5	144
59.0 — Outras	2 023,8	226 035	—	—	18,2	10 882
71.0 — Chocos	61,0	11 922	—	—	—	—
99.0 — Outros	175,2	19 034	—	—	—	—
51 — Vivos, frescos ou refrigerados	199,2	17 433	—	—	—	—
59 — Outros	459,9	96 147	—	—	11,9	4 670
10.0 — Congelados	459,8	96 087	—	—	11,9	4 670
90.0 — Outros	0,1	60	—	—	—	—
60 — Caracóis excepto do mar	16,5	1 212	—	—	—	—
91 — Outros vivos frescos ou refrigerados	102,1	18 652	—	—	—	—
99 — Outros congelados	1 905,3	291 354	—	—	0,3	54
11.0 — Illex spp	1 493,0	169 722	—	—	—	—
13.0 — Palurdes ou ameijoas	100,6	23 920	—	—	—	—
19.0 — Outros invertebrados aquáticos	109,9	35 831	—	—	—	—
90.0 — Outros	201,8	61 881	—	—	0,3	54
Capítulo 5 — Produtos de origem animal não especificados	1 857,7	63 465	—	—	—	—
0507 — Marfim, tartaruga, chifres e pontas	12,1	1 156	—	—	—	—
10 — Marfim e seus pós e desperdícios	0	426	—	—	—	—
90 — Outros	0,6	324	—	—	—	—
0508 — Coral e similares	1 831,4	45 052	—	—	—	—
0509 — Esponjas naturais	0,3	5 078	—	—	—	—
10.0 — Em bruto	0	303	—	—	—	—
90.0 — Outras	0,3	4 775	—	—	—	—
0511 — Produtos e animais do capítulo 1 e 3 impróprios para consumo	13,9	12 179	—	—	—	—
91 — Animais mortos do capítulo 3	13,9	12 179	—	—	—	—
10.0 — Desperdícios de peixe	1,2	82	—	—	—	—
90.0 — Outros	12,7	12 097	—	—	—	—
SECCÃO II — Produtos do reino vegetal	623,7	60 907	—	—	—	—
Capítulo 15 — Gorduras e óleos gordos (animais e vegetais)	623,7	60 907	—	—	—	—
1504 — Gorduras e óleos, mesmo refinados, de peixe e de mamíferos marinhos	623,7	60 907	—	—	—	—
10 — Óleos de fígado de peixe e respectivas fracções	21,3	7 917	—	—	—	—
10.0 — De teor ou vitaminas A igual ou inferior a 2500 UT por g	19,0	6 198	—	—	—	—
90.1 — De tubarão	0	624	—	—	—	—
90.9 — Outros	2,3	1 095	—	—	—	—
20 — Gorduras e óleos de peixes e respectivas fracções, excepto óleos de fígados	602,4	52 990	—	—	—	—
10.0 — Fracções sólidas	5,1	665	—	—	—	—
90.0 — Outros	597,3	52 325	—	—	—	—
SECCÃO IV — Produtos das indústrias alimentares, bebidas, líquidas alcoólicas e vinagres: tabacos	3 816,3	929 937	1,0	288	1,3	2 681
Capítulo 16 — Preparados de carne, de peixe, de crustáceos e de moluscos	1 604,8	761 786	1,0	288	1,3	2 681
1603 — Extractos e sucos de carne, peixes ou crustáceos	135,5	85 857	—	—	—	—
10.0 — Em embalagens imediatas de conteúdo não superior a 1 kg	0,6	678	—	—	—	—
30.0 — Em embalagens imediatas de conteúdo superior a 1 kg e inferior a 20 kg	96,0	51 673	—	—	—	—
90.0 — Outros	38,9	33 506	—	—	—	—

(continua)

22. — Importação de produtos da pesca ou relacionados com esta actividade

(continuação)

6. — Comércio

1988

Produtos, segundo os países e territórios estatísticos de proveniência e as posições, subposições e desdobramentos da nomenclatura aduaneira	Continente		Açores		Madeira	
	t	1000 ESC	t	1000 ESC	t	1000 ESC
	2	3	4	5	6	7
1604 — Preparados e conservas de peixe, compreendendo o caviar e seus sucedâneos . . .	971,3	438 831	0,7	220	0,3	964
11 — Salmões	1,6	2 112	—	—	—	—
12 — Arenques	22,0	12 022	—	—	0,1	78
90.0 — Outros	22,0	12 022	—	—	0,1	78
13 — Sardinhas	251,3	72 242	—	—	—	—
10.1 — Em azeite	19,6	8 819	—	—	—	—
10.3 — Em óleo	196,0	54 693	—	—	—	—
10.9 — Outras	35,7	8 707	—	—	—	—
90.0 — Outros	o	23	—	—	—	—
14 — Atuns	42,0	19 440	—	—	—	—
10.0 — Atuns e bonitos listrados	41,8	19 262	—	—	—	—
90.0 — Sardas	0,2	178	—	—	—	—
15 — Cavalas e sardas	22,2	5 609	—	—	—	—
10.1 — Filetes	2,4	1 156	—	—	—	—
10.9 — Outros	19,8	4 427	—	—	—	—
90.1 — Filetes	o	26	—	—	—	—
16 — Biqueirões ou anchovas	o	4	—	—	o	8
19 — Outros	115,2	38 505	0,5	162	—	—
91.0 — Filetes crus (panados)	43,5	17 361	0,5	162	—	—
99.0 — Outros	71,7	21 144	—	—	—	—
20 — Outras preparações e conservas de peixe	512,5	276 195	0,2	58	—	—
10.0 — De salmões	10,0	11 495	—	—	—	—
30.0 — De salmonídeos	o	31	—	—	—	—
40.0 — De biqueirões ou anchovas	0,3	256	—	—	—	—
50.0 — De sardinhas, bonitos e cavalas	o	58	—	—	—	—
70.0 — De Atuns	22,5	19 170	0,1	19	—	—
90.0 — De outros peixes	479,7	245 185	0,1	39	—	—
30 — Caviar e seus sucedâneos	4,5	12 702	—	—	0,1	878
10.0 — Caviar (ovas de esturção)	0,4	3 954	—	—	o	483
90.0 — Sucédâneos de caviar	4,1	8 748	—	—	0,1	395
1605 — Crustáceos, moluscos e outros invertebrados aquáticos, preparados ou em conserva	498,0	237 098	0,3	68	1,0	1 717
10 — Caranguejos	4,1	2 425	—	—	—	—
20 — Camarões	36,5	18 776	0,3	68	1,0	1 717
30 — Lavagante	o	74	—	—	—	—
40 — Outros crustáceos	229,9	108 889	—	—	—	—
90 — Outros	227,5	106 934	—	—	—	—
10.0 — Moluscos	203,5	89 266	—	—	—	—
90.0 — Outros invertebrados aquáticos	24,0	17 668	—	—	—	—
Capítulo 23 — Resíduos e desperdícios das indústrias alimentares	2 211,5	168 151	—	—	—	—
2301 — Farinha e pó de carne, miudezas, peixe, crustáceos e moluscos	2 210,3	167 276	—	—	—	—
20 — Farinha e pó de peixe, crustáceos e moluscos	2 210,3	167 276	—	—	—	—
2309 — Alimentos compostos para peixes	1,2	875	—	—	—	—
90 — Outros	1,2	875	—	—	—	—
10.9 — Produtos designados por solúveis de peixe	1,2	875	—	—	—	—
SECÇÃO VIII — Peles, couros, peles com pelo	2,1	64 967	—	—	—	—
Capítulo 43 — Peles	2,1	64 967	—	—	—	—
4302 — Peles com pelo curtido ou preparadas	o	524	—	—	—	—
19 — Outras	o	226	—	—	—	—
50.0 — De lontra marinha	o	226	—	—	—	—
30 — Peles com pelo inteiras	o	298	—	—	—	—
61.0 — De lontra marinha	o	298	—	—	—	—
4303 — Vestuário, seus acessórios e outros artef. de peles com pelo	2,1	64 443	—	—	—	—
10 — Vestuário e seus acessórios	2,1	64 443	—	—	—	—
10.0 — De peles com pelo de bebés-foca	2,1	64 443	—	—	—	—
SECÇÃO XI — Matérias têxteis e respectivas obras	31,5	39 145	—	—	—	—
Capítulo 56 — Cordéis, cordas e cabos	31,5	39 145	—	—	—	—
5608 — Redes para a pesca	31,5	39 145	—	—	—	—
11 — Redes para a pesca	31,5	39 145	—	—	—	—
11.0 — De cordéis	3,2	4 713	—	—	—	—
19.0 — Outras	26,6	31 396	—	—	—	—
91.0 — De cordéis, corda ou cabos	0,5	764	—	—	—	—
99.0 — Outras	1,2	2 272	—	—	—	—

(continua)

22. - Importação de produtos da pesca ou relacionados com esta actividade

(continuação)

6. - Comércio

1988

Produtos, segundo os países e territórios estatísticos de proveniência e as posições, subposições e desdobramentos da nomenclatura aduaneira	Continente		Açores		Madeira	
	t	1000 ESC	t	1000 ESC	t	1000 ESC
I	2	3	4	5	6	7
SECÇÃO XIV - Pérolas	0,4	53 726	-	-	-	-
Capítulo 71 - Pérolas naturais, etc.	0,4	53 726	-	-	-	-
7101 - Pérolas naturais em bruto ou trabalhadas	0,4	53 726	-	-	-	-
10 - Pérolas naturais	o	2 466	-	-	-	-
21 - Em bruto	o	4 410	-	-	-	-
22 - Trabalhadas	0,4	46 850	-	-	-	-
SECÇÃO XVII - Material de transporte	337,6	32 544	-	-	-	-
Capítulo 89 - Embarcações e estruturas flutuantes	337,6	32 544	-	-	-	-
8902 - Barcos de pesca	337,6	32 544	-	-	-	-
11.0 - De arqueação bruta superior a 250 t (BRT)	337,6	32 544	-	-	-	-
SECÇÃO XX - Mercadorias e produtos diversos	107,2	362 701	0,1	494	0,3	734
Capítulo 95 - Artigos para desporto	107,2	360 021	0,1	494	0,3	734
9507 - Canas de pesca, anzóis e camarão	107,2	360 021	0,1	494	0,3	734
10 - Canas de pesca	45,6	130 621	-	-	-	-
20 - Anzóis	10,5	67 159	0,1	494	0,3	734
10.0 - Anzóis não montados	7,5	50 614	0,1	434	0,3	734
90.0 - Outros	3,0	16 545	o	60	-	-
30 - Carretos de pesca	20,0	53 071	-	-	-	-
90 - Outros	31,1	109 170	-	-	-	-
9601 - Marfim	o	2 680	-	-	-	-
90 - Outros	o	2 680	-	-	-	-
10.0 - Coral	o	2 680	-	-	-	-

23. - Exportação de produtos da pesca ou relacionados com esta actividade

6. - Comércio

1988

Produtos, segundo os países e territórios estatísticos de consumo e as posições, subposições e desdobramentos da nomenclatura aduaneira	Continente		Açores		Madeira	
	t	1000 ESC	t	1000 ESC	t	1000 ESC
1	2	3	4	5	6	7
1984	56 311,2	12 558 005	2 455,4	1 066 457	135,7	54 588
1985	61 503,9	16 543 974	3 152,2	1 665 537	341,4	159 216
TOTAL 1986	71 482,4	20 799 855	2 491,7	1 627 637	220,0	135 109
1987	68 876,8	22 014 280	2 897,1	1 892 940	48,0	33 856
1988	72 100,4	26 259 574	2 936,1	2 176 867	287,4	76 246
Para						
Países da C. E. E.	37 406,1	14 919 055	2 016,4	1 652 517	156,2	65 142
Países da E. F. T. A.	4 434,9	2 882 815	43,5	34 599	-	-
Países da O. C. D. E.	58 468,7	22 905 952	2 617,2	1 918 838	98,3	61 129
SECÇÃO I - Animais vivos e produtos do reino animal	37 066,2	13 169 046	1 055,5	668 445	190,3	16 143
Capítulo 3 - Peixes, crustáceos e moluscos	36 856,2	13 133 324	1 055,5	668 445	190,3	16 143
0301 - Peixes vivos	68,2	186 946	-	-	-	-
10 - Peixes ornamentais	0,7	1 622	-	-	-	-
90.0 - Do mar	0,7	1 622	-	-	-	-
91 - Trutas	2,0	1 967	-	-	-	-
92 - Enguias	49,9	55 385	-	-	-	-
99 - Outros - De água doce	15,6	127 972	-	-	-	-
11.0 - Salmões	0,1	181	-	-	-	-
19.0 - Outros	14,3	126 590	-	-	-	-
90.0 - Do mar	1,2	1 201	-	-	-	-
0302 - Peixes frescos ou refrigerados (excepto filetes)	5 236,0	4 513 704	817,4	542 403	0,6	545
11 - Trutas	0,6	746	-	-	-	-
12 - Salmões	1,2	3 642	-	-	-	-
19 - Outros	4,5	5 327	0,8	509	-	-
22 - Solhas	2,0	2 210	-	-	-	-
23 - Linguados	331,6	431 560	-	-	-	-
29 - Atuns (do género Euthynnus), bonitos	473,2	640 232	-	-	-	-
31 - Atuns brancos ou germens	2,9	1 662	-	-	-	-
10.0 - Para a indústria	1,0	196	-	-	-	-
90.0 - Outros	1,9	1 466	-	-	-	-
32 - Albacoras	4,3	2 282	-	-	-	-
90.0 - Outros	4,3	2 282	-	-	-	-
33 - Bonitos - listrados	100,1	23 241	2,1	1 309	0,4	237
10.0 - Para a indústria	28,4	4 595	-	-	-	-
90.0 - Outros	71,7	18 646	2,1	1 309	0,4	237
39 - Outros	49,8	12 997	-	-	0,2	308
10.0 - Para a indústria	0,5	97	-	-	-	-
90.0 - Outros	49,3	12 900	-	-	0,2	308
50 - Bacalhaus	16,1	18 651	-	-	-	-
90.0 - Outros	16,1	18 651	-	-	-	-
61 - Sardinhas	750,9	51 993	-	-	-	-
10.0 - Da espécie sardina Pilchardus	516,9	33 120	-	-	-	-
30.0 - Do género sardinops sardinelas	220,4	16 477	-	-	-	-
99.0 - Espadilhas de 16 de Junho a 14 de Fevereiro	13,6	2 396	-	-	-	-
64 - Cavalas e sardas	497,0	38 006	-	-	-	-
10.0 - De 15 de Fevereiro a 15 de Junho	186,9	14 395	-	-	-	-
90.0 - De 16 de Junho a 14 de Fevereiro	310,1	23 611	-	-	-	-
65 - Esqualos	168,5	14 495	2,5	952	-	-
90.0 - Outros	168,5	14 495	2,5	952	-	-
66 - Enguias	3,3	7 308	-	-	-	-
69 - Outros de água doce	2 769,0	3 246 192	812,0	539 633	-	-
11.0 - Carpas	o	6	-	-	-	-
19.0 - Outros do mar	0,2	12	-	-	-	-
25.0 - Outros	6,5	1 747	-	-	-	-
31.0 - Cantarilhos	o	28	-	-	-	-
33.0 - Outros	2,1	1 362	-	-	-	-
35.0 - Peixes da espécie Boreogadus	4,4	3 022	-	-	-	-
41.0 - Badejos	97,1	6 470	-	-	-	-
51.0 - Escamudos do Alasca e escamudo amarelo	0,3	184	-	-	-	-
55.0 - Biqueirões ou anchovas	172,9	52 543	-	-	-	-
61.0 - Douradas	106,6	176 948	-	-	-	-
65.0 - Pescadas e abróteas	83,2	40 073	-	-	-	-
71.0 - Areiros	1,0	1 669	-	-	-	-
75.0 - Xaputas	0,9	317	-	-	-	-
81.0 - Tamboril	180,0	193 095	-	-	-	-

(continua)

23. - Exportação de produtos da pesca ou relacionados com esta actividade

(continuação)

6. - Comércio

1988

Produtos, segundo os países e territórios estatísticos de consumo e as posições, subposições e desdobramentos da nomenclatura aduaneira	Continente		Açores		Madeira	
	t	1000 ESC	t	1000 ESC	t	1000 ESC
1	2	3	4	5	6	7
85.0 - Pichelim ou verdinho	o	9	-	-	-	-
95.1 - Carapau	184,7	76 050	-	-	-	-
95.3 - Chicharro	31,8	15 124	243,9	80 936	-	-
95.9 - Outros	1 897,3	2 677 533	568,1	458 697	-	-
70 - Fígados, ovas e sémen	61,0	13 160	-	-	-	-
0303 - Peixes congelados (excepto filetes)	23 207,0	4 451 547	57,0	18 597	59,5	5 150
21 - Trutas	1,2	420	-	-	-	-
29 - Outros peixes chatos	29,9	9 516	-	-	-	-
31 - Alabotes	380,9	71 571	-	-	-	-
10 - Negros	380,9	71 571	-	-	-	-
32 - Solhas	2 668,6	531 861	-	-	-	-
33 - Linguados	163,1	34 553	-	-	-	-
39 - Outros	772,6	210 390	-	-	o	14
10.0 - Azevias	20,2	3 999	-	-	-	-
90.0 - Outros	752,4	206 391	-	-	o	14
41 - Atuns brancos destinados à fabricação industrial	4,2	1 266	1,5	856	-	-
11.0 - Inteiros	-	-	0,2	109	-	-
19.0 - Outros (por exemplo descabeçados)	-	-	0,2	101	-	-
90.0 - Outros atuns	4,2	1 266	1,1	646	-	-
42 - Albacoras destinadas à fabricação industrial	21,3	2 817	1,4	1 042	-	-
11.0 - Até 10 kg	20,0	2 595	-	-	-	-
39.0 - Outros	-	-	1,3	1 000	-	-
90.0 - Outros	1,3	222	0,1	42	-	-
43 - Bonitos para a indústria	88,5	16 612	-	-	-	-
11.0 - Inteiros	75,0	12 217	-	-	-	-
90.0 - Outros	13,5	4 395	-	-	-	-
49 - Outros destinados à indústria	7,9	1 016	-	-	0,5	418
11.0 - Inteiros	0,1	72	-	-	-	-
19.0 - Outros (por exemplo descabeçado)	7,8	944	-	-	-	-
90.0 - Outros	-	-	-	-	0,5	418
60 - Bacalhaus das espécies Gadus morhua e Gadus Ogac	2 680,3	554 683	-	-	-	-
10.1 - Decapitados, eviscerados e escalados	1 648,7	335 675	-	-	-	-
10.9 - Outros da espécie acidus macrocephalus	768,9	153 951	-	-	-	-
90.1 - Decapitados, eviscerados e escalados	38,0	14 655	-	-	-	-
90.9 - Outros - Outras espécies	224,7	50 402	-	-	-	-
71 - Sardinhas	3 456,7	339 786	-	-	-	-
10.0 - Sardinha pilchardas	2 377,7	231 447	-	-	-	-
30.0 - Sardinops; sardinetas - Espadilhas	1 073,0	107 919	-	-	-	-
99.0 - De 16 de Junho a 14 de Fevereiro	6,0	420	-	-	-	-
72 - Englefins ou arincas	20,1	3 271	-	-	-	-
74 - Cavalas e sardas	76,7	9 625	-	-	59,0	4 717
11.0 - De 15 de Fevereiro a 15 de Junho	20,5	1 423	-	-	-	-
19.0 - De 16 de Junho a 14 de Fevereiro	56,2	8 202	-	-	59,0	4 717
75 - Esqualos	112,8	23 712	-	-	-	-
10.0 - Cães-do-mar e pata-roxas	10,9	4 072	-	-	-	-
90.0 - Outros	101,9	19 640	-	-	-	-
76 - Enguias	0,1	405	-	-	-	-
77 - Robalos e bailas	8,4	12 755	-	-	-	-
78 - Pescadas e abróteas	344,0	61 239	-	-	-	-
10.0 - Pescadas do género Merluccius - Outros do mar	344,0	61 239	-	-	-	-
79 - Outros destinados à fabricação industrial	12 347,5	2 559 559	54,1	16 699	-	-
29.0 - Outros (por exemplo descabeçado)	0,4	144	-	-	-	-
31.0 - Outros	0,6	1 159	-	-	-	-
35.0 - Cantarilhos «Sebastes marinus»	8 600,1	1 973 806	-	-	-	-
37.0 - Outros cantarilhos	146,0	26 580	-	-	-	-
55.0 - Escamudos do Alasca e Amarelo	0,5	405	-	-	-	-
63.0 - Peixes da espécie Orcynopses unicolor de 16 de Junho a 14 de Fevereiro	10,2	2 128	-	-	-	-
65.0 - Biqueirões ou anchovas	7,3	2 096	-	-	-	-
71.0 - Dourados do mar	o	5	-	-	-	-
81.0 - Tamboril	42,9	20 051	-	-	-	-
83.0 - Pechefim ou verdinho	2,0	338	-	-	-	-
99.1 - Carapau	173,8	30 748	-	-	-	-
99.3 - Chicharro	30,1	4 945	16,7	1 803	-	-
99.9 - Outros	3 333,6	497 154	37,4	14 896	-	-
80 - Fígados, ovas e sémen	22,2	6 486	-	-	-	-
0304 - Filetes de peixe, e outra carne de peixe (mesmo picada) fresco, refrigerado ou congelado	963,2	356 034	-	-	0,2	48
10 - Frescos ou refrigerados	40,4	17 129	-	-	-	-

(continua)

23. - Exportação de produtos da pesca ou relacionados com esta actividade

(continuação)

6. - Comércio

1988

Produtos, segundo os países e territórios estatísticos de consumo e as posições, subposições e desdobramentos da nomenclatura aduaneira	Continente		Açores		Madeira	
	t	1000 ESC	t	1000 ESC	t	1000 ESC
1	2	3	4	5	6	7
11.0 - De trutas	o	2	-	-	-	-
31.0 - De bacalhaus	o	1 473	-	-	-	-
39.0 - Outros	18,0	8 141	-	-	-	-
99.0 - Outros	22,4	7 513	-	-	-	-
20 - Congelados	901,2	329 438	-	-	-	-
19.0 - De peixe de água doce	3,5	1 448	-	-	-	-
21.0 - De bacalhau da espécie macrocephalus	233,5	86 468	-	-	-	-
29.0 - De outros bacalhaus	516,8	192 883	-	-	-	-
31.0 - De escamudos negros	5,6	1 608	-	-	-	-
37.0 - De outros castanhos	4,5	1 419	-	-	-	-
41.0 - De badejos	1,9	376	-	-	-	-
53.0 - De outras cavalas	o	17	-	-	-	-
57.0 - De pescada «Merluccius»	74,5	24 787	-	-	-	-
59.0 - De abrótea do género Uroplicis	0,1	53	-	-	-	-
69.0 - De outros esqualos	3,4	1 445	-	-	-	-
71.0 - De solhas ou patruças	2,9	2 365	-	-	-	-
83.0 - De tamboril	2,1	1 605	-	-	-	-
99.0 - Outros	52,4	14 964	-	-	-	-
90 - Outros	21,6	9 467	-	-	0,2	48
31.0 - De cantarilhos	4,5	1 683	-	-	-	-
41.0 - De escamudos negros	4,5	1 635	-	-	-	-
47.0 - De pescada Merluccius	0,1	41	-	-	-	-
59.0 - De pichelim ou verdinho	0,1	22	-	-	-	-
99.0 - Outros	12,4	6 086	-	-	0,2	48
0305 - Peixes secos e defumados. Farinha de peixe própria para a alimentação humana	1 515,4	915 062	18,5	17 089	130,0	10 400
20 - Figados, ovas e sêmen de peixe seco	21,3	5 521	-	-	-	-
30 - Filetes de peixe salgados ou em salmoura não defumados	326,4	215 152	-	-	-	-
19.0 - Outros	326,3	214 156	-	-	-	-
30.0 - De salmão do Pacífico - Peixes defumados	0,1	996	-	-	-	-
41 - Salmão do Pacífico, Atlântico e Danúbio	0,2	1 251	-	-	-	-
42 - Arenques	0,1	359	-	-	-	-
49 - Outros	0,2	651	-	-	130,0	10 400
30.0 - Cavalas e sardas	-	-	-	-	130,0	10 400
40.0 - Trutas	o	18	-	-	-	-
90.0 - Outros peixes secos, ou mesmo salgados	0,2	633	-	-	-	-
51 - Bacalhaus	693,8	477 253	18,5	17 089	-	-
10.0 - Secos, não salgados	0,1	30	-	-	-	-
90.0 - Secos e salgados	693,7	477 223	18,5	17 089	-	-
59 - Outros	4,6	2 810	-	-	-	-
90.0 - Outros peixes salgados não secos ou em salmoura	4,6	2 810	-	-	-	-
62 - Bacalhaus	319,4	157 275	-	-	-	-
63 - Biqueirões ou anchovas	22,7	5 252	-	-	-	-
69 - Outros	126,7	49 538	-	-	-	-
50.0 - Salmões do Pacífico, Atlântico e Danúbio	0,1	295	-	-	-	-
90.3 - Sardinha em salmoura	0,9	243	-	-	-	-
90.9 - Outros	125,7	49 000	-	-	-	-
0306 - Crustáceos congelados	1 860,1	1 395 746	21,3	7 873	-	-
11 - Lagostas	74,6	120 167	-	-	-	-
12 - Lavagantes	0,1	416	21,3	7 873	-	-
90.0 - Outros	0,1	416	-	-	-	-
13 - Camarões	41,6	43 832	-	-	-	-
10.0 - Da família Pandalidae	o	26	-	-	-	-
90.0 - Outros	41,6	43 806	-	-	-	-
14 - Caranguejos	7,9	1 098	-	-	-	-
10.0 - Caranguejos das espécies Paralithodes Chionoecetes e calinectes	4,2	475	-	-	-	-
30.0 - Sapateira	0,1	103	-	-	-	-
90.0 - Outros	3,6	520	-	-	-	-
19 - Outros	37,0	41 099	-	-	-	-
10.0 - Lagostim de água doce	0,2	879	-	-	-	-
30.0 - Lagostim Nephrops Nephropus	8,0	8 996	-	-	-	-
90.0 - Outros não congelados	28,8	31 224	-	-	-	-
21 - Lagostas	226,6	514 228	-	-	-	-
22 - Lavagantes	0,2	386	-	-	-	-
10.0 - Vivos	0,1	281	-	-	-	-
91.0 - Outros inteiros	0,1	105	-	-	-	-
23 - Camarões	97,2	93 021	-	-	-	-
10.0 - Camarões da família Pandalidae - Camarões negros frescos do género Crangon	0,6	712	-	-	-	-
31.0 - Frescos, refrigerados ou cozidos	0,1	134	-	-	-	-
39.0 - Outros	8,0	5 988	-	-	-	-
90.0 - Outros	88,5	86 187	-	-	-	-

(continua)

23. — Exportação de produtos da pesca ou relacionados com esta actividade

(continuação)

6. — Comércio

1988

Produtos, segundo os países e territórios estatísticos de consumo e as posições, subposições e desdobramentos da nomenclatura aduaneira	Continente		Açores		Madeira	
	t	1000 ESC	t	1000 ESC	t	1000 ESC
1	2	3	4	5	6	7
24 — Caranguejos	1 137,5	108 698	—	—	—	—
10.0 — Das espécies Paralithodes, chionocctes e callinectes	1 105,4	103 161	—	—	—	—
30.0 — Sapateiras	0,3	713	—	—	—	—
90.0 — Outros	31,8	4 824	—	—	—	—
29 — Outros	237,4	472 801	—	—	—	—
10.0 — Lagostins de água doce	o	30	—	—	—	—
30.0 — Lagostins Nephrops norvegicus	5,3	13 529	—	—	—	—
90.0 — Outros	232,1	459 242	—	—	—	—
0307 — Moluscos e invertebrados aquáticos	4 006,3	1 314 285	141,3	82 483	—	—
10 — Ostras	2,0	296	—	—	—	—
90.0 — Outras	2,0	296	—	—	—	—
21 — Viciras vivas, frescas ou refrigeradas	1 657,5	396 069	—	—	—	—
29 — Outras	1,0	441	0,1	98	—	—
90.0 — Outros	1,0	441	0,1	98	—	—
31 — Mexilhões vivos, frescos ou refrigerados	6,3	2 288	—	—	—	—
10.0 — Mytilus spp	o	25	—	—	—	—
90.0 — Perna spp	6,3	2 263	—	—	—	—
39 — Outros	2,1	1 306	—	—	—	—
10.0 — Mytilus spp	o	30	—	—	—	—
90.0 — Perna	2,1	1 276	—	—	—	—
41 — Chocos potas e lulas vivas frescas ou refrigeradas	203,3	125 973	9,8	6 444	—	—
10.0 — Chocos potas e lulas	17,7	7 172	—	—	—	—
91.0 — Loligo spp	41,8	31 429	—	—	—	—
99.0 — Outras potas e lulas	143,8	87 372	9,8	6 444	—	—
49 — Outros chocos congelados	374,3	123 362	118,1	61 252	—	—
11.0 — Sepiola excepto sepiola rondeleti	1,8	813	—	—	—	—
19.0 — Outros	17,3	8 197	—	—	—	—
31.0 — Loligo vulgaris	36,2	18 293	—	—	—	—
39.0 — Outros	146,3	53 419	—	—	—	—
59.0 — Outros	138,8	37 701	—	—	—	—
71.0 — Chocos, potas e lulas	o	10	—	—	—	—
91.0 — Loligo spp	—	—	118,1	61 252	—	—
99.0 — Outros polvos	33,9	4 929	—	—	—	—
51 — Vivos, frescos ou refrigerados	70,0	26 965	—	—	—	—
59 — Outros	880,0	433 576	—	—	—	—
10.0 — Congelados	880,0	433 502	—	—	—	—
90.0 — Outros	o	74	—	—	—	—
60 — Caracóis, excepto do mar	198,8	68 161	—	—	—	—
91 — Outros vivos frescos ou refrigerados	476,9	110 607	13,3	14 689	—	—
99 — Outros congelados	134,1	25 241	—	—	—	—
11.0 — Illex spp	21,9	2 424	—	—	—	—
13.0 — Palurdes ou ameijoas	88,0	11 270	—	—	—	—
19.0 — Outros invertebrados aquáticos	0,6	812	—	—	—	—
90.0 — Outros	23,6	10 735	—	—	—	—
Capítulo 5 — Produtos de origem animal não especificados	210,0	35 722	—	—	—	—
0507 — Marfim, tartaruga, chifres e pontas	12,1	1 156	—	—	—	—
90 — Outros	12,1	1 156	—	—	—	—
0508 — Coral e similares	23,1	7 956	—	—	—	—
0509 — Esponjas naturais	4,7	685	—	—	—	—
10.0 — Em bruto	4,7	685	—	—	—	—
0511 — Produtos e animais do capítulo 1 e 3 impróprios para consumo	170,1	25 925	—	—	—	—
91 — Animais mortos do capítulo 3	170,1	25 925	—	—	—	—
10.0 — Desperdícios de peixe	45,1	5 397	—	—	—	—
90.0 — Outros	125,0	20 528	—	—	—	—
SECÇÃO II — Produtos do reino vegetal	318,0	764 141	0,2	392	—	—
Capítulo 13 — Gomas resinas e outros sucos e extractos vegetais	318,0	764 141	0,2	392	—	—
1302 — Sucos e extractos vegetais, matérias pécicas, e pectatos e outros produtos espessantes, etc.	318,0	764 141	0,2	392	—	—
31 — Ágar-ágar	318,0	764 141	0,2	392	—	—

(continua)

23. — Exportação de produtos da pesca ou relacionados com esta actividade
(continuação)

6. — Comércio

1988

Produtos, segundo os países e territórios estatísticos de consumo e as posições, subposições e desdobramentos da nomenclatura aduaneira	Continente		Açores		Madeira	
	t	1000 ESC	t	1000 ESC	t	1000 ESC
1	2	3	4	5	6	7
SECÇÃO III — Gorduras e óleos gordos (animais e vegetais)	2 903,4	274 472	93,6	59 990	15,7	5 647
Capítulo 15 — Gorduras e óleos gordos (animais e vegetais) Produtos da sua dissociação, etc.	2 903,4	274 472	93,6	59 990	15,7	5 647
1504 — Gorduras e óleos, mesmo refinados, de peixe e de mamíferos marinhos	2 903,4	274 472	93,6	59 990	15,7	5 647
10 — Óleos de fígados de peixe e respectivas fracções	2 252,1	253 962	93,6	59 990	—	—
10.0 — De teor em vitamina A igual ou inferior a 2500 UT por g	572,0	64 808	—	—	—	—
90.1 — De tubarão	311,0	124 967	86,5	54 874	—	—
90.9 — Outros	1 369,1	64 187	7,1	5 116	—	—
20 — Gorduras e óleos de peixe e respectivas fracções, excepto óleos de fígados	651,3	20 510	—	—	—	—
90.0 — Outros	651,3	20 510	—	—	—	—
30 — Gorduras e óleos de mamíferos	—	—	—	—	15,7	5 647
90.0 — Outras	—	—	—	—	15,7	5 647
SECÇÃO IV — Produtos das indústrias alimentares; bebidas líquidas alcoólicas e vinagres; tabacos	26 856,7	9 654 091	1 786,8	1 448 040	81,4	54 456
Capítulo 16 — Preparados de carne, de peixe, de crustáceos e de moluscos	26 856,7	9 654 091	1 786,8	1 448 040	81,4	54 456
1604 — Preparados e conservas de peixe, compreendendo o caviar e seus sucedâneos	26 824,8	9 634 741	1 786,8	1 448 040	81,4	54 456
12 — Arenques	—	—	—	—	—	—
10.0 — Filletes crus e congelados	3,3	748	—	—	—	—
90.0 — Outros	35,1	2 881	—	—	—	—
13 — Sardinhas	21 865,8	6 898 385	—	—	—	—
10.1 — Em azeite	10 768,0	3 647 842	—	—	—	—
10.3 — Em óleo	7 741,1	2 308 145	—	—	—	—
10.9 — Outras	3 324,6	925 825	—	—	—	—
90.0 — Outras	32,1	16 573	—	—	—	—
14 — Atuns	390,1	262 364	—	—	81,4	54 456
10.0 — Atuns e bonitos listrados	388,9	261 419	—	—	81,4	54 456
90.0 — Sardas	1,2	945	—	—	—	—
15 — Cavalas e sardas	3 330,6	1 671 949	—	—	—	—
10.1 — Filletes	2 516,7	1 384 059	—	—	—	—
10.9 — Outros	530,1	145 783	—	—	—	—
90.1 — Filletes	282,8	141 951	—	—	—	—
90.9 — Outros	1,0	156	—	—	—	—
16 — Biqueirões ou anchovas	290,2	269 464	—	—	—	—
19 — Outros	7,8	6 842	—	—	—	—
10.0 — Salmonídeos, excepto salmões	5,7	5 622	—	—	—	—
91.0 — Filletes crus (panados)	0,4	219	—	—	—	—
99.0 — Outros	1,7	1 001	—	—	—	—
20 — Outras preparações e conservas de peixe	901,8	521 984	1 786,8	1 448 040	—	—
10.0 — De salmões	2,4	2 271	—	—	—	—
30.0 — De salmonídeos	2,7	2 814	—	—	—	—
40.0 — De biqueirões ou anchovas	244,7	196 345	—	—	—	—
50.0 — De sardinhas, bonitos e cavalas	594,7	280 594	—	—	—	—
70.0 — De atuns	38,1	23 313	1 782,3	1 445 547	—	—
90.0 — De outros peixes	19,2	16 647	4,5	2 493	—	—
30 — Caviar e seus sucedâneos	0,1	124	—	—	—	—
10.0 — Caviar (ovas de esturção)	0,1	124	—	—	—	—
1605 — Crustáceos, moluscos e outros invertebrados aquáticos, preparados ou em conservas:	31,9	19 350	—	—	—	—
20 — Camarões	0,4	162	—	—	—	—
40 — Outros crustáceos	0,4	315	—	—	—	—
90 — Outros	31,1	18 873	—	—	—	—
10.0 — Moluscos	23,8	13 867	—	—	—	—
90.0 — Outros invertebrados	7,3	5 006	—	—	—	—
Capítulo 23 — Resíduos e desperdícios das indústrias alimentares, etc.	92,2	5 772	—	—	—	—
2301 — Farinha e pó de carne, miudezas, peixe, crustáceos e moluscos, etc.	92,2	5 772	—	—	—	—
20 — Farinha e pó de peixe de crustáceos e de moluscos	92,2	5 772	—	—	—	—
SECÇÃO XI — Fibras, têxteis e respectivas obras	1 528,7	1 241 735	—	—	—	—
Capítulo 56 — Cordéis, cordas e cabos	1 528,7	1 241 735	—	—	—	—
5608 — Redes para a pesca	1 528,7	1 241 735	—	—	—	—
11 — Redes para a pesca	1 528,7	1 241 735	—	—	—	—
11.0 — De cordéis	65,6	68 461	—	—	—	—
19.0 — Outras	260,5	361 139	—	—	—	—
91.0 — De cordéis, cordas ou cabos	1 201,2	810 752	—	—	—	—
99.0 — Outras	1,3	1 382	—	—	—	—

(continua)

23. - Exportação de produtos da pesca ou relacionados com esta actividade

(continuação)

6. - Comércio

1988

Produtos, segundo os países e territórios estatísticos de consumo e as posições, subposições e desdobramentos da nomenclatura aduaneira	Continente		Açores		Madeira	
	t	1000 ESC	t	1000 ESC	t	1000 ESC
1	2	3	4	5	6	7
SECÇÃO XVII - Material de transporte	3 295,9	1 064 402	-	-	-	-
Capítulo 89 - Embarcações e estruturas flutuantes	3 295,9	1 064 402	-	-	-	-
8902 - Barcos de pesca	3 295,9	1 064 402	-	-	-	-
11.0 - De arqueação bruta superior a 250 t (BRT)	3 290,4	1 062 129	-	-	-	-
19.0 - De arqueação bruta não superior a 250 t (BRT)	2,5	1 250	-	-	-	-
90.0 - Outras	3,0	1 023	-	-	-	-
SECÇÃO XX - Mercadorias e produtos diversos	131,5	91 687	-	-	-	-
Capítulo 95 - Artigos para desporto	131,5	91 687	-	-	-	-
9507 - Canas de pesca, anzóis, camaroeiros, etc.	131,5	91 687	-	-	-	-
10 - Canas de pesca	0,5	1 905	-	-	-	-
20 - Anzóis	123,5	84 799	-	-	-	-
10.0 - Não montados	114,9	63 963	-	-	-	-
90.0 - Outros	8,6	20 836	-	-	-	-
30 - Carretos de pesca	0,4	848	-	-	-	-
90 - Outros	7,1	4 135	-	-	-	-

7. - CONSUMO
Consommation

24. - Consumo de matérias-primas, provenientes da pesca, pela indústria transformadora e produção obtida (a)
Consommation de matières premières, provenant de la pêche, par la industrie manufacturière et production obtenue

7. - Consumo - Consommation

Unidade - Unité: t

1985-1987

Indústrias - Industries	1985	1986	1987 (b)
Designação - Désignation			
1	2	3	4
311.410 - Conservação de peixe e outros produtos da pesca, em azeite, molhos e sal - Conserverie de poisson et autres produits de la pêche, à l'huile, à la sauce et sel (t):			
Consumos - Consommations:			
Peixes - Poissons:	73 135	77 066	53 463
Fresco - Frais:	72 829	76 684	53 247
Conservado pelo sal - Conservé par le sel:	55 812	56 839	40 296
Congelado - Congelé:	156	44	55
Anchovado e filetado - Anchoité et en filets:	15 388	18 677	12 145
	1 473	1 124	751
Moluscos - Mollusques:	248	220	216
Crustáceos - Crustacés:	58	162	0
Principais produtos - Principaux produits	42 888	44 261	38 079
Conservas de - Conserves de:	41 948	43 236	37 945
Sardinha - Sardine:	28 511	27 264	24 642
Similares da sardinha - Similaires de la sardine:	243	200	70
Atum - Thon:	7 846	10 768	8 991
Similares do atum - Similaires du thon:	665	367	282
Carapau - Chinchard petit:	183	87	38
Cavala - Maquereau:	3 214	3 534	2 976
Anchovas - Anchois:	676	523	459
Crustáceos e moluscos - Crustacés et mollusques:	424	361	340
Outras - Autres:	186	132	147
Farinha de peixe - Farine de poisson:	626	1 025	134
Guano - Guano:	314	...	0
311.420 - Congelação de peixe e de outros produtos da pesca - Congélation de poisson et autres produits de la pêche (t):			
Consumos:	17 064	18 115	18 283
Produtos em fresco - Produits en frais:	3 081	2 377	3 055
Peixes { Pescada - Merlus:	1 200	1 310	1 213
{ Outras espécies - Autres espèces:	1 233	661	818
Moluscos:	644	406	943
Crustáceos:	4	-	81
Produtos congelados - Produits congelés:	13 691	15 499	15 110
Peixes { Pescada:	7 521	6 305	7 401
{ Outras espécies:	5 233	7 671	6 428
Crustáceos:	29	84	81
Moluscos:	908	1 439	1 200
Produtos descongelados - Produits dégelés:	292	239	118
Peixes { Pescada:	115	105	0
{ Outras espécies:	20	20	0
Moluscos:	157	114	118
Produção - Production:	16 288	18 383	17 730
Peixe congelado - Poisson congelé:	14 739	16 486	15 654
Moluscos congelados - Mollusques congelées:	1 514	1 703	1 994
Crustáceos congelados - Crustacés congelés:	35	194	82
311.430 - Secagem de peixe e de outros produtos da pesca - Séchage du poisson et autres produits de la pêche (1000 ESC):			
Materiais consumidos - Matériaux consommés:	10 328 968	9 429 281	15 000 793
Produção:	11 948 599	11 351 779	17 486 715
312.200 - Produção de alimentos compostos para animais - Production d'alimentaires préparés aux animaux (t):			
Consumos:	11 533	14 368	12 785
Farinha de peixe:	11 533	14 368	12 785
Produção:	8 454	4 815	5 269
Farinha de peixe:	8 454	4 815	5 269
351.100 - Fabricação de produtos químicos industriais de base, com excepção dos adubos - Fabrication de produits chimiques industriels de base, à l'exclusion des engrais (t):			
Consumo:	2 248	2 715	2 609
Algas - Algues:	2 248	2 715	2 609
Produção:	367	354	215
Agar-agar - Agar-agar:	367	354	215
351.210 - Fabricação de adubos - Fabrication des engrais (t):			
Produção:	14 216	13 317	14 687
Farinha de peixe:	429	345	445
Guano:	13 787	12 972	14 242

Nota: Relativamente à seca de bacalhau, produção de óleos e farinhas ver, quadro n.º 21 (página 21).

Note: Pour le séchage de morue, la production d'huiles et de farines voir, le tableau n.º 21 (page 21).

(a) Continente, Açores e Madeira - Continent, Açores et Madère.

(a) Dados provisórios - Chiffres provisoires.

26. - Preços médios mensais e anuais da pesca descarregada, no Continente

Prix moyens mensuels et annuels de la pêche déchargée sur le Continent

8. - Preços

Unidade - Unité - ESC/kg

1984-1988

Pescas Pêches	Janeiro Janvier	Fevereiro Février	Março Mars	Abril Avril	Maio Mai	Junho Juin	Julho Juillet	Agosto Août	Setem- bro Septem- bre	Outubro Octobre	Novem- bro Novem- bre	Dezem- bro Décem- bre	Média anual ponde- rada Moyenne annuelle pondérée
1	2	3	4	5	6	7	8	9	10	11	12	13	14
1. Pesca total, no Continente - Pêche total sur le Continent (a)													
1984	92\$53	137\$25	133\$73	115\$82	120\$46	111\$41	102\$78	114\$64	90\$84	74\$28	78\$88	81\$85	100\$76
1985	91\$04	154\$40	137\$19	134\$51	114\$13	105\$43	101\$80	94\$69	92\$68	83\$47	84\$36	110\$32	105\$68
1986	148\$08	202\$90	150\$97	177\$72	153\$95	159\$42	125\$93	146\$74	120\$23	95\$89	100\$09	126\$94	139\$90
1987	189\$46	204\$44	184\$64	189\$42	158\$76	156\$85	140\$80	142\$22	140\$19	151\$61	133\$50	182\$30	158\$93
1988	185\$32	233\$97	238\$21	209\$80	195\$05	191\$02	172\$66	168\$45	164\$75	169\$49	155\$00	185\$64	185\$33
2. Sardinha - Sardine													
2.1. Total													
1984	21\$83	27\$36	27\$48	17\$84	23\$66	33\$14	30\$23	23\$05	26\$04	17\$84	22\$28	20\$89	23\$15
1985	19\$30	32\$37	28\$60	24\$54	27\$33	34\$44	33\$88	28\$93	28\$32	24\$12	22\$63	27\$20	26\$89
1986	28\$53	33\$44	20\$73	29\$37	43\$28	57\$21	36\$88	41\$58	33\$52	25\$05	25\$01	27\$48	31\$91
1987	34\$68	34\$84	29\$39	28\$53	28\$69	36\$12	37\$84	30\$85	26\$32	27\$37	30\$26	39\$35	31\$69
1988	32\$03	32\$46	35\$51	30\$30	39\$00	60\$03	46\$19	39\$35	35\$73	36\$03	33\$52	36\$88	38\$32
2.2. Sardinha vendida para fabrico - Sardine vendu pour la fabrication (b)													
1984	20\$79	24\$79	17\$56	15\$23	21\$87	19\$04	12\$91	12\$12	13\$01	12\$23	19\$15	20\$62	16\$83
1985	18\$90	28\$02	27\$20	18\$19	20\$50	15\$62	19\$21	18\$31	18\$26	16\$07	16\$25	22\$05	18\$19
1986	24\$52	27\$65	20\$79	20\$08	29\$53	40\$54	22\$95	25\$35	x	x	x	x	x
1987	x	x	x	x	x	x	x	x	x	x	x	x	x
1988	x	x	x	x	x	x	x	x	x	x	x	x	x
3.3. Sardinha vendida para consumo em Matosinhos e Póvoa de Varzim - Sardine vendue pour la consommation, à «Matosinhos» et «Póvoa de Varzim» (b)													
1984	22\$61	x	x	x	x	18\$04	16\$88	23\$53	19\$03	18\$45	23\$66	19\$31	20\$30
1985	16\$26	x	x	x	x	26\$95	30\$88	30\$33	32\$73	29\$22	25\$91	32\$10	27\$56
1986	24\$47	x	x	x	47\$84	50\$58	32\$98	41\$02	x	x	x	x	x
1987	x	x	x	x	x	x	x	x	x	x	x	x	x
1988	x	x	x	x	x	x	x	x	x	x	x	x	x
3. Carapau e chicharro - Chinchard, petit et grand													
1984	130\$88	127\$26	132\$64	123\$93	139\$62	141\$78	138\$88	175\$20	160\$28	129\$22	161\$22	138\$66	141\$24
1985	178\$67	155\$07	160\$34	166\$70	146\$35	152\$46	164\$90	190\$27	177\$76	173\$46	193\$10	171\$46	167\$05
1986	203\$44	204\$46	196\$46	181\$11	120\$46	181\$74	185\$27	195\$19	162\$30	115\$49	129\$41	128\$89	172\$98
1987	175\$15	173\$18	148\$06	166\$95	170\$75	153\$17	141\$21	135\$96	104\$96	143\$16	122\$69	172\$84	153\$54
1988	157\$25	171\$92	196\$00	155\$47	150\$81	159\$10	170\$82	141\$86	126\$13	156\$43	151\$50	185\$78	163\$83

(a) Não inclui a pesca do bacalhau - Non compris la pêche à la morue.

(b) Indica apenas a pesca descarregada pelas traineiras (grandes e pequenas) - Indique seulement la pêche déchargée par les traineaux (grands et petits).

9. - FOMENTO

Développement

27. - Repovoamento aquícola - Repeuplement aquícole

10. - Fomento - Développement

Unidade - Unité: 10³

1988

Ovos e peixes Oeufs et poissons	Total	Salmonídeos - Salmones				Ciprinídeos Cyprins			Pimpão Carassin «Caras- sius caras- sius»	Centrar- quídeos «Centrar- quídeos»	Asta- cídeos	Arqui- líquidos
		Salmão Salmon «Salmo salar»	Truta arco-íris Truite arc- -en-ciel «Salmo irideus»	Truta comum Truite comune «Salmo fario»	Truta marisca Truite couquil- lage «Salmo trutta»	Carpa Carpe «Cyp- rinus carpio»	Tenca «Tinca tinca»	Boga		Achigã Achigan «Micro- pterus sal- moides»	Astacus «Astacus pallipes»	Enguia
1	2	3	4	5	6	7	8	9	10	11	12	13
Ovos - Oeufs:												
1983	8 555	-	4 307	2 172	-	59	2 006	-	-	11	-	-
1984	4 672	-	3 532	-	-	1 000	100	-	30	10	-	-
1985	6 690	-	3 493	2 027	-	1 000	120	-	40	10	-	-
1986	6 514	-	4 233	571	-	1 500	150	-	40	20	-	-
1987	15 573	-	2 197	676	-	10 000	2 500	-	-	200	-	-
1988	4 894	-	3 029	345	-	1 000	500	10	-	10	-	-
Produzidos nos viveiros na- cionais - Produits dans les viviers nationaux	4 584	-	2 719	345	-	1 000	500	10	-	10	-	-
{ Continente - Continent	200	-	200	-	-	-	-	-	-	-	-	-
{ Açores - Açores	110	-	110	-	-	-	-	-	-	-	-	-
{ Madeira - Madère	-	-	-	-	-	-	-	-	-	-	-	-
Importados - Importés	100	-	100	-	-	-	-	-	-	-	-	-
{ Continente	-	-	-	-	-	-	-	-	-	-	-	-
{ Açores	-	-	-	-	-	-	-	-	-	-	-	-
{ Madeira	100	-	100	-	-	-	-	-	-	-	-	-
Peixes lançados nas águas - Poissons mis dans les eaux:												
1983	1 452	-	699	496	-	6	248	-	-	3	-	-
1984	1 040	-	111	425	-	383	82	-	9	30	-	-
1985	429	-	67	127	-	194	32	-	1	8	-	-
1986	434	-	205	58	-	131	40	-	-	-	-	-
1987	280	-	131	49	-	87	1	-	7	5	-	-
1988	388	-	203	120	-	45	19	-	-	-	-	1
{ Total	277	-	92	120	-	45	19	-	-	-	-	1
{ Continente	51	-	51	-	-	-	-	-	-	-	-	-
{ Açores	60	-	60	-	-	-	-	-	-	-	-	-
{ Madeira	-	-	-	-	-	-	-	-	-	-	-	-

Origem - Source: Direcção-Geral de Ordenamento e Gestão Florestal

28. - Programa de investimentos e despesas de desenvolvimento da Administração Central (PIDDAC) relativo a infraestruturas portuárias

Programme d'investissement et dépenses de développement de l'Administration Centrale (PIDDAC) pour les infrastructures portuaires

10. - Fomento

Unidade - Unité 10³ ESC

1988

Empreendimentos - Entreprises	Orçamento do Estado OE			Fundos estruturais Fonds structureaux	Autofinan- ciamento Autofinan- cement	Total investido Total investit (4 + 5 + 6)
	Inicial Initial	Ajustado Ajusté	Dispendido Dépensé			
1	2	3	4	5	6	7
TOTAL	1 556 000	1 694 000	1 624 532	x	266 178	x
1. Acções preparatórias, estudos e acompanhamento - Actions préparatoires études et accompagnement	120 000	-	38 062	-	-	38 062
2. Construções diversas - Constructions divers	1 206 000	-	1 448 000	x	266 178	x
3. Dragagens - Dragages	150 000	150 000	150 000	-	-	150 000
4. Equipamentos - Equipements	220 000	-	128 470	-	-	128 470
5. Terrenos - Terrains	10 000	-	10 000	-	-	10 000
6. Outros - Autres	-	-	-	-	-	-

29. - Programa de investimentos e despesas do desenvolvimento da Administração Central (PIDDAC) relativos à pesca
Programme d'investissement et dépenses de développement de l'Administration Centrale (PIDDAC) pour la pêche

10. - Fomento

Unidade - Unité 10³ ESC

1988

Empreendimentos <i>Entreprises</i>	Orçamento do Estado OE			Fundos estruturais <i>Fonds structureaux</i>	Investimento privado <i>Investissement privé</i>	Total investido <i>Total investit</i> (4 + 5 + 6)
	Inicial <i>Initial</i>	Ajustado <i>Ajusté</i>	Dispensado <i>Dépensé</i>			
1	2	3	4	5	6	7
TOTAL	3 817 724	x	1 746 577	x	x	x
1. Investigação - <i>Recherche</i>	98 000	91 975	91 975	-	-	91 975
2. Experiências de Pescas - <i>Essais de pêche</i>	40 000	40 000	39 000	-	x	x
3. Pesca - Experimental - <i>Pêche - Experimental</i> (b)	178 128	176 328	94 228	x	x	x
4. Frota - <i>Flotte</i> (a) (b)	1 777 318	-	817 520	x	x	x
4.1 Construções - <i>Constructions</i>	x	x	x	x	x	x
4.1.1 Artesanal - <i>Artisanale</i>	150 000	-	78 467	x	x	x
4.1.2 Costeira - <i>Cotière</i> (a)	808 478	775 988	25 312	x	x	x
4.1.3 Largo - <i>Hautière</i> (a)	818 840	790 690	517 890	x	x	x
4.2 Reversão/Modernização - <i>Reconversion/Modernization</i>	x	x	x	x	x	x
4.2.1 Artesanal - <i>Artisanale</i>	150 000	x	195 851	-	-	x
4.2.2 Costeira - <i>Cotière</i>	x (a)	x (a)	x (a)	-	-	x
4.2.3 Largo - <i>Hautière</i>	x (a)	x (a)	x (a)	-	-	x
4.3 Imobilização - <i>Imobilization</i> (b)	849 540	x	297 082	x	-	x
4.3.1 Definitiva - <i>Définitiv</i>	x	x	x	x	-	x
4.3.2 Temporária - <i>Temporaire</i>	x	x	x	-	x	x
5. Aquacultura - <i>Aquaculture</i> (b)	195 428	190 328	43 260	x	x	x
5.3.1 Construções - <i>Constructions</i>	x	x	x	x	x	x
5.3.2 Modernização - <i>Modernization</i>	x	x	x	x	x	x
5.3.3 Conversão de Salinas - <i>Conversion de Salines</i>	x	x	x	x	x	x
6. Algas - <i>Algues</i>	-	-	-	-	-	-
7. Transformação e Comercialização - <i>Transformation et Commercialisation</i>	441 060	445 500	221 756	x	x	x
7.1 Organização de produtores - <i>Organization de producteurs</i>						
7.2 Indústria - <i>Industrie</i>	75 000	(c) 90 677	(c) 90 677	-	x	x
7.2.1 Conservas e Semiconservas - <i>Conserves</i> (b)	290 060	287 060	79 000	x	x	x
7.2.2 Salga, Fumagem e Secagem - <i>Salaison, Fumage et Séchage</i>	x	x	x	x	x	x
7.2.3 Frio - <i>Froid</i>	x	x	x	x	x	x
7.3 Outros - <i>Autres</i>	76 000	67 763	52 079	-	-	52 079
8. Associações c/ países terceiros e associações temporárias de empresas - <i>Associations avec pays tiers et association temporaires entreprises</i> (b)	12 250	125 750	40 000	x	x	x
9. Formação profissional - <i>Formation professionnel</i>	110 000	101 800	101 756	-	-	101 756
10. Dotação para pagamentos de projectos aprovados em anos anteriores - <i>Dotation pour payment de projets approuvés en années antérieurs</i>	-	-	-	-	-	-

(a) Inclui construções e modernizações - *Y compris constructions et modernisations.*
 (b) Inclui integração de saldos de 1987 - *Y compris integration de soldes de 1987.*
 (c) Por alteração orçamental (reforço) - *(refort).*

30. - Programa de investimentos do sector empresarial do Estado (PISEE) relativo à pesca

Programme d'investissement des entreprises du secteur public (PISEE) pour la pêche

10. - Fomento

Unidade - Unité 10⁶ ESC

1988

Empreendimentos	Previsão Prévisions		Fontes de financiamento Sources de financement				Realização Réalisation (a)	Cobertura financeira do investimento realizado Couverture financière de l'investissement réalisé			Taxas de realizações Taux de réalisations		
	Inicial Initial	Ajustada Ajustée	Total	Internas		Externas Fundos Comuni- tários		Internas		Externas	[(8): (2)] X 100	[(8): (3)] X 100	
				Orçamento Geral do Estado (O. G. E.)	Outras			O. G. E.	Outras				
	1	2	3	4	5	6		7	8	9	10	11	12
TOTAL	1986 1987 1988	600 496 565	128 — 430	521 356 408	465 285 100	56 71 259	— — 49	492 263 452	436 207 141	56 56 262	— — 49	82,0 53,0 80	384,4 — 106
Construções, transformações e benefi- ciações - <i>Constructions, transformations et bénéfices</i>		430	430	273	—	(a) 224	49	273	—	(a) 224	49	63 %	63 %
Pesca do arrasto - <i>Pêche au chalut</i>		430	430	273	—	(a) 224	49	273	—	(a) 224	49	63 %	63 %
Aquisição de navios usados - <i>Achats d'embarcation usées</i>		—	—	—	—	—	—	—	—	—	—	—	—
Comercialização - <i>Commercialisation</i>		135	—	135	100	35	—	(b) 179	(c) 141	(d) 38	—	(e) 67 %	—
Lotas e vendagens - <i>Lieux de vente de poissons en gros</i>		91	—	91	68	23	—	(b) 146	(c) 116	(d) 30	—	(e) 68 %	—
Instalações frigoríficas integradas na rede do frio - <i>Installations frigorifi- ques intégrées dans le réseau du froid</i>		44	—	44	32	12	—	(b) 33	(a) 25	(d) 8	—	(e) 65 %	—

(a) Autofinanciamento.

(b) Inclui 89 para comercialização, 84 para lotas e vendagens e 5 para instalações frigoríficas do PISEE de 87.

(c) Inclui 74 para comercialização, 70 para lotas e vendagens e 4 para instalações frigoríficas do PISEE 87 e o restante foi recebido em 1989.

(d) Inclui 15 para comercialização, 14 para lotas e vendagens e 1 para instalações frigoríficas do PISEE 87.

(e) Taxa de realização do PISEE 88.

31. - Crédito ao investimento relativo à pesca

Crédit à l'investissement pour la pêche

10. - Fomento

1988

Modalidade de crédito Modalité de crédit	Operações aprovadas Opérations approuvées	Montante do projecto Montant du projet	Crédito concedido Crédit accordé	
	n.º	10 ⁶ ESC		
	1	2	3	4
TOTAL	1986 1987 1988 (a)	110 36 44	907,5 334,3 227,5	573,3 231,0 135,5
Aquisição de embarcações usadas, equipamento e apetrechos de pesca - <i>Achant de bateaux de pêche d'occasion, équipement et outillage</i>	9		38,0	19,6
Construção de embarcações em estaleiros nacionais - <i>Constriction de bateaux dans les chantiers nationaux</i>	2		88,4	40,0
Transformação ou reconversão de embarcações - <i>Transformations ou reconversion de bateaux</i>	3		26,3	16,7
Construção de infraestruturas para conservação de produtos de pesca e para aquacultura - <i>Etablissement d'infrastructures pour la conservation des produits de la pêche et pour l'aquaculture</i>	24		40,8	26,0
Instalações ou equipamentos para transformação ou conservação de produtos da pesca em unidades industriais - <i>Installations ou équipements pour transformer ou conserver les pro- duits de la pêche en unités industrielles</i>	6		34,0	33,2

Origem: - Source: Instituto Financeiro de Apoio ao Desenvolvimento da Agricultura e Pescas (IFADAP).

(a) Números provisórios. - Chiffres provisoires.

10. - ENSINO RELATIVO À PESCA
Enseignement relatif aux pêches

32. - Escolas de pesca existentes e respectivo movimento escolar, no Continente

Écoles de pêche existantes et le mouvement scolaire respectif, sur le Continent

10. - Ensino relativo às pescas - Enseignement relatif aux pêches

1981-1988

Anos Années	Escolas existentes Écoles existantes	Alunos Élèves			Corpo docente Corps d'enseignement	
		Inscritos Inscrits		Que concluíram o curso Ayant terminé le cours	Profes- sores Profes- seurs	Outros Autres
		Total (a)	No 1.º ano (pela 1.ª vez) En 1ère année (pour la 1ère fois)			
1	2	3	4	5	6	7
1981/82	1	46	32	36	16	6
1982/83	1	67	67	39	13	6
1983/84	1	80	80	66	16	6
1984/85	1	115	99	82	16	6
1985/86	1	362	362	323	17	38
1986/87	9	1 426	2 236	1 234	22	111
1987/88	11	1 430	274	1 287	23	(b) 309
Mestre costeiro pescador - Maître pêcheur côtier	11	126	126	126	x	x
Mestre do alto pescador - Maître pêcheur hautier		19	19	16	x	x
Contramestre - Contremaître		164	-	159	x	x
Marinheiro pescador - Marin pêcheur		-	129	40	x	x
Atrais de pesca - Patron de bateau de pêche		239	-	208	x	x
Ajudante de motorista - Aide de conducteur		248	-	208	x	x
Transformação do pescado - Transformation de la pêche	30	-	30	x	x	
Aptidão pescas - Aptitude pour la pêche	349	-	294	x	x	
Motores marítimos/iniciação - Moteurs maritimes/initiation	9	-	8	x	x	
Redeiro - Faiseurs de filets	246	-	198	x	x	

(a) Frequentaram o curso - On a fréquenté le cours.

(b) Corpo docente contratado em prestação de serviço - Professeurs en prestation de service.

11. - CONTAS ECONÓMICAS

Comptes économiques

33. - Recursos e empregos da pesca, no Continente - Ressources et emplois de la pêche, sur le Continent

12. - Contas económicas - Comptes économiques

Unidade - Unité: 10⁶ ESC

1982-1986

Operações Opérations	A preços correntes Aux prix courants					A preços do ano anterior Aux prix de l'année précédent				
	1982	1983	1984	1985	1986	1982	1983	1984	1985	1986
1	2	3	4	5	6	7	8	9	10	11
TOTAL DOS RECURSOS - TOTAL DES RESSOURCES	55 226	68 650	87 764	119 458	140 480	46 418	56 307	71 167	100 373	124 535
Produção distribuída do produto - Production distribuée du produit	22 246	27 331	34 382	41 343	52 863	19 322	23 491	28 693	37 193	46 818
Importação - Importation	11 776	13 176	15 276	30 565	31 329	9 873	11 554	11 668	24 873	26 026
Impostos ligados à importação - Impôts liés à l'importation	263	190	785	1 045	1 554	198	129	624	902	889
Margens comerciais - Marges commerciales	20 941	27 953	37 321	46 505	53 848	17 025	21 133	30 182	37 405	50 802
Iva onerando produto - Iva sur le produit	-	-	-	-	886	-	-	-	-	0
TOTAL DOS EMPREGOS - TOTAL DES EMPLOIS	55 226	68 650	87 764	119 458	140 480	46 418	56 307	71 167	100 373	124 535
Consumo intermédio - Consommation intermédiaire	17 679	22 102	26 075	43 115	46 132	15 169	19 040	21 199	36 297	39 898
Indústrias alimentares - Industries alimentaires	14 060	17 323	19 589	34 871	36 118	12 066	15 249	15 986	29 013	30 875
Conservas de peixe - Conservation de poisson	13 964	17 208	19 378	34 687	35 999	11 968	15 152	15 820	28 849	30 700
Indústrias não alimentares - Industries non alimentaires	115	153	203	336	370	128	128	160	261	378
Serviços (HCR e «outros») - Services (HCR et autres)	3 504	4 626	6 283	7 908	9 644	2 975	3 663	5 053	7 023	8 645
Consumo privado - Consommation privée	36 352	45 309	59 389	72 406	89 619	30 171	36 250	48 073	60 727	80 741
Exportação - Exportation	1 035	1 091	1 748	2 718	4 745	929	863	1 430	2 250	3 908
Variação de existências - Variation des stocks	160	148	552	1 219	- 16	149	154	465	1 099	- 12

34. - Contas de produção e exploração da pesca, no Continente

Comptes de production et d'exploitation de la pêche, sur le Continent

12. - Contas económicas

Unidade: 10⁶ ESC

1982-1986

Operações	A preços correntes					A preços do ano anterior				
	1982	1983	1984	1985	1986	1982	1983	1984	1985	1986
1	2	3	4	5	6	7	8	9	10	11
PRODUÇÃO DISTRIBUÍDA DO PRODUTO - PRODUCTION DISTRIBUÉE DU PRODUIT	22 246	27 331	34 382	41 343	52 863	19 322	23 491	28 693	37 193	46 818
(-) Vendas residuais - Ventes résiduelles	-	-	0	0	0	-	-	0	0	0
(-) Transferência de produtos fatais - Transferts de produits fatals	-	-	0	0	0	-	-	0	0	0
(=) PRODUÇÃO EFECTIVA DO RAMO - PRODUCTION EFFECTIVE DE LA BRANCHE	22 246	27 331	34 382	41 343	52 863	19 322	23 491	28 693	37 193	46 818
(-) Consumo intermédio do ramo - Consommation intermédiaire de la branche	7 786	10 774	14 230	18 674	20 384	6 657	8 219	11 328	15 247	19 467
Produtos energéticos - Produits énergétiques	5 173	7 268	9 511	12 705	13 269	4 434	5 453	7 650	10 242	13 037
Produtos metálicos elaborados - Produits métalliques élaborées	576	795	1 085	1 404	1 532	486	608	835	1 166	1 440
Outros consumos - Autres consommations	2 037	2 711	3 634	4 565	5 583	1 737	2 158	2 843	3 839	4 990
(=) VALOR ACRESCENTADO BRUTO - VALEUR AJOUTÉE BRUT	14 460	16 557	20 152	22 669	32 479	12 665	15 272	17 365	21 946	27 351
(-) Remunerações - Remunerations	12 096	14 256	16 455	18 416	21 253	x	x	x	x	x
(-) Impostos ligados à produção - Impôts liés à la production	421	507	745	952	841	x	x	x	x	x
(+) Subsídios de exploração - Subventions d'exploitation	323	95	116	146	507	x	x	x	x	x
(=) EXCEDENTE BRUTO DE EXPLORAÇÃO - EXCEDENT D'EXPLOITATION BRUT	2 266	1 889	3 068	3 447	10 892	x	x	x	x	x

35. - Recursos e empregos das indústrias de conservas de peixe, no Continente

Ressources et emplois des industries de conservation de poisson, sur le Continent

12. - Contas económicas

Unidade: 10⁶ ESC

1982-1986

Operações	A preços correntes					A preços do ano anterior				
	1982	1983	1984	1985	1986	1982	1983	1984	1985	1986
1	2	3	4	5	6	7	8	9	10	11
TOTAL DOS RECURSOS - TOTAL DES RESSOURCES	28 416	35 144	43 216	60 208	64 253	23 917	29 273	35 615	50 592	55 644
Produção distribuída do produto - <i>Production distribuée du produit</i>	22 849	28 772	33 084	49 777	49 635	19 114	24 045	27 281	41 917	43 456
Importação - <i>Importation</i>	2 481	1 955	4 836	3 247	6 479	2 199	1 915	4 040	2 721	5 366
Impostos ligados à importação - <i>Impôts liés à l'importation</i>	8	74	10	25	59	6	44	6	18	33
Margens comerciais - <i>Marges commerciales</i>	3 078	4 343	5 286	7 159	7 661	2 598	3 269	4 288	5 936	6 789
Iva onerando produto - <i>Iva sur le produit</i>	-	-	-	-	419	-	-	-	-	0
TOTAL DOS EMPREGOS - TOTAL DES EMPLOIS	28 416	35 144	43 216	60 208	64 253	23 917	29 273	35 615	50 592	55 644
Consumo intermédio - <i>Consommation intermédiaire</i>	1 782	2 217	2 768	3 837	4 445	1 510	1 892	2 203	3 177	3 696
Consumo privado - <i>Consommation privée</i>	19 635	24 413	29 920	41 409	45 453	16 222	20 903	24 300	34 295	39 302
Exportação - <i>Exportation</i>	6 567	7 884	10 339	12 153	14 860	5 806	5 987	8 947	10 830	13 125
Variação de existências - <i>Variation des stocks</i>	432	630	189	2 809	- 505	379	491	165	2 290	- 479

36. - Contas de produção e exploração das indústrias de conservas de peixe, no Continente

Comptes de production et d'exploitation des industries de conservation de poisson, sur le Continent

12. - Contas económicas

Unidade: 10⁶ ESC

1982-1986

Operações	A preços correntes					A preços do ano anterior				
	1982	1983	1984	1985	1986	1982	1983	1984	1985	1986
1	2	3	4	5	6	7	8	9	10	11
PRODUÇÃO DISTRIBUÍDA DO PRODUTO - PRODUCTION DISTRIBUÉE DU PRODUIT	22 849	28 772	33 084	49 777	49 635	19 114	24 045	27 281	41 917	43 456
(-) Vendas residuais - <i>Ventes résiduelles</i>	-	0	0	0	0	-	0	0	0	0
(-) Transferência de produtos fatais - <i>Transferts de produits fatals</i>	- 68	- 158	- 239	- 301	- 226	- 64	- 127	- 139	- 243	- 258
(=) PRODUÇÃO EFECTIVA DO RAMO - PRODUCTION EFFECTIVE DE LA BRANCHE	22 917	28 930	33 323	50 078	49 861	19 178	24 172	27 420	42 160	43 714
(-) Consumo intermédio do ramo - <i>Consommation intermédiaire de la branche</i>	18 544	22 970	27 158	43 862	44 750	15 670	19 840	21 716	36 598	38 868
Produtos da pesca - <i>Produits de la pêche</i>	13 964	17 200	19 378	34 687	35 999	11 968	15 152	15 820	28 849	30 700
Produtos metálicos elaborados - <i>Produits métalliques élaborés</i>	1 864	2 246	2 766	3 397	2 921	1 574	1 816	2 129	2 770	2 695
Oleos e gorduras - <i>Huiles et graisses</i>	959	1 183	1 753	1 915	1 909	706	1 026	1 212	1 822	1 967
Outros consumos - <i>Autres consommations</i>	1 757	2 341	3 261	3 863	3 921	1 422	1 846	2 555	3 157	3 506
(=) VALOR ACRESCENTADO BRUTO - VALEUR AJOUTÉE BRUT	4 373	5 960	6 165	6 216	5 111	3 508	4 332	5 704	5 562	4 846
(-) Remunerações - <i>Rémunérations</i>	3 322	4 234	4 318	4 834	5 222	x	x	x	x	x
(-) Impostos ligados à produção - <i>Impôts liés à la production</i>	258	314	353	502	286	x	x	x	x	x
(+) Subsídios de exploração - <i>Subventions d'exploitation</i>	195	348	131	232	980	x	x	x	x	x
(=) EXCEDENTE BRUTO DE EXPLORAÇÃO - EXCEDENT D'EXPLOITATION BRUT	988	1 760	1 625	1 112	583	x	x	x	x	x

ÍNDICE DE ASSUNTOS

Achigã— Vide Fomento.
Algas— Vide Plantas marinhas.

Artes de pesca:

Artes mais importantes que laboraram, 1.

Atum:

Artes utilizadas, 1.
Atum descarregado, 4, 8 a 11 e 13.
Comércio externo, 22, 23, 24, 26, 28, 29 e 32.
Conservas, 32 e 34.
Pescadores matriculados, 1 e 3.

Bacalhau:

Bacalhau descarregado, 4 a 6, 8 a 14 e 17.
Comércio externo, 22 a 24 e 28 a 30.
Pescadores matriculados, 1 e 3.
Rendimento em seco, 20.

Carapau:

Carapau descarregado, 4 a 6, 9 a 14 e 17.
Comércio externo, 22 e 29.
Preços, 35 e 36.

Carpa— Vide Fomento.

Comércio:

Comércio externo, 22 a 33.

Conservas de peixe:

Comércio externo, 24 e 28.
Produção, 34.

Contribuição industrial:

Pesca por meio de aparelhos, 1.

Crustáceos:

Comércio externo, 24, 26, 32.
Conservas, 34.
Crustáceos descarregados, 4 a 14 e 15, 16, 18 a 20.
Viveiros, 21.

Embarcações da pesca:

Existentes e em actividade, 2
Utilizadas nas artes mais importantes, 1.

Ensino relativo às pescas:

Escolas de pesca, 36.

Escolas— Vide Ensino relativo às pescas.

Exportação— Vide Comércio externo.

Farinha:

De peixe:

Comércio externo, 26 e 32.
Produção, 20 e 34.

Fomento:

Crédito ao investimento, 39.
Programa de investimentos, 37 a 39.
Repovoamento aquícola, 37.

Guano de peixe:

Produção, 34.

Importação— Vide Comércio externo.

Indústrias:

Directamente relacionadas com a pesca, 21, e 34.

Instrução— Vide Ensino relativo às pescas.

Melhoramento— Vide Fomento.

Moluscos:

Comércio externo, 24, 25, 31 e 32.
Conservas, 34.
Moluscos descarregados, 6, 9 a 13 e 15.
Viveiros, 21.

Óleos e gorduras de peixe:

Comércio externo, 25 e 32.

Produção:

De fígado de bacalhau, 20.

Ovas de peixe:

Comércio externo, 23 e 30.

Ovos de peixe:

Produzidos e importados, 37.

Pesca de arrasto:

Artes que laboram, 1.
Embarcações utilizadas, 1 e 2.
Pesca descarregada, 17 a 19.
Preços, 35.

Pescadores:

Inscritos nas artes mais importantes, 1
Matriculados, 1 e 3.
Vítimas de acidentes, 3.

Pessoal de pesca — Vide Pescadores.

Piscicultura — Vide Fomento.

Plantas marinhas:

Apanha, 21.

População:

Residente e activa com profissão total e na pesca, 1.

Preços:

Da pesca descarregada, 35 e 36.

Produção:

Indústrias relacionadas com a pesca, 21, 34.
Quantidades descarregadas, 4 a 21.

Professores — Vide Ensino relativo às pescas.

Propriedade:

Pesca por meio de aparelhos:

Contribuição industrial, 1.

Redes para Pesca:

Comércio externo, 26 e 32.

Rendimento:

Colectável da pesca por meio de aparelhos, 1.
Contas económicas, 41 e 42.

Repovoamento aquícola — Vide Fomento.

Sardinha:

Artes utilizadas, 1.
Comércio externo, 22, 24, 26, 28, 29 e 30.
Conservas, 34.
Preços, 35 e 36.
Sardinha descarregada, 4, 7 a 13, e 18.

Solúveis de peixe:

Comércio externo, 26.

Truta — Vide Fomento.

Viveiros:

De moluscos e crustáceos, 21.
De salmonídeos, ciprinídeos, centrarquídeos e astacídeos, 37.

ÍNDICE SISTEMÁTICO

Nota introdutória	III
Sinais convencionais	V
Plano	VII
Conceito e notas explicativas	VIII E IX
Pesos e Medidas	X
Factores de conversão	X
Cartas geográficas	XI A XXIV

1. — POPULAÇÃO

1 — População residente e activa com profissão, total e na pesca, segundo a situação na profissão	1
---	---

2. — PROPRIEDADE

2 — Pesca por meio de aparelhos. Contribuição industrial (grupos A, B e C).	1
---	---

3. — ARTES. EMBARCAÇÕES. FORÇA MOTRIZ

3.1 — Artes

3 — Artes mais importantes que laboraram.	1
---	---

3.2 — Embarcações

4 — Movimento da frota	2
5 — Esforço de pesca das embarcações utilizadas na pesca do arrasto (excepto atlântico norte)	2

4. — PESSOAL

6 — Pescadores matriculados, em 31-VII e 31-XII, segundo as modalidades de pesca e as idades por zonas de matrícula	3
7 — Vítimas de acidentes no trabalho e dias de incapacidade, segundo as causas e as idades, por zonas de matrícula	3

5. — PRODUÇÃO

8 — Pesca descarregada. Resumo geral.	4
9 — Pesca descarregada por embarcações das Sociedades Mistas, segundo as espécies	5
10 — Pesca descarregada por embarcações nacionais, segundo as espécies	6 e 7
11 — Pesca descarregada por embarcações nacionais, por zonas marítimas ou ilhas e nos principais portos, segundo as espécies	8 a 11
12 — Pesca descarregada por embarcações nacionais, efectuada em Espanha, por zonas marítimas e nos principais portos, segundo as espécies.	12 e 13
13 — Pesca polivalente descarregada por embarcações nacionais, segundo as espécies (pescado fresco e refrigerado).	14 e 15
14 — Pesca polivalente descarregada por embarcações nacionais, segundo os portos (pescado fresco e refrigerado).	16
15 — Pesca de arrasto costeiro e cerco descarregado, segundo as espécies (pescado fresco e refrigerado)	17 e 18
16 — Pesca do arrasto costeiro descarregada por embarcações nacionais (peixe fresco e refrigerado), segundo os portos	19
17 — Pesca do cerco descarregada por embarcações nacionais (peixe fresco e refrigerado) segundo os portos	19

TABLES DES MATIÈRES

Note d'introduction.	III
Signes conventionnels.	V
Plan.	VII
Définitions et notes explicatives.	VIII E IX
Poids et mesures.	X
Facteurs de conversion.	X
Cartes géographiques.	XI A XXIV

1. — POPULATION

1 — Population résidante et active ayant une profession, totale et dans la pêche, suivant la situation professionnelle.	1
---	---

2. — PROPRIÉTÉ

2 — Pêche au moyen d'instruments. Contribution industrielles (groupes A, B et C).	1
---	---

3. — ENGINS DE PÊCHE. EMBARCATIONS. FORCE MOTRICE

3.1 — Engins de pêche

3 — Engins de pêche les plus importants utilisés.	1
---	---

3.2 — Embarcations

4 — Mouvement de de la flotte.	2
5 — Effort de pêche des embarcations occupées à la pêche au chalut (non compris atlantic nord).	2

4. — PERSONNEL

6 — Pêcheurs enregistrés, les 31-VII et 31-XII, suivant les modalités de pêche et les âges par zones d'enregistrement.	3
7 — Victimes d'accidents du travail et jours d'incapacité respectifs, suivant les motifs et les âges, par zones d'enregistrement.	3

5. — PRODUCTION

8 — Pêche déchargée. Résumé général.	4
9 — Pêche déchargée par les embarcations d'entreprises mixtes, par espèces	5
10 — Pêche déchargé par embarcations nationales, par espèces.	6 e 7
11 — Pêche déchargé, par embarcations nationales, par zones maritimes ou îles et dans les principaux ports, par espèces.	8 a 11
12 — Pêche déchargée par embarcations nationales effectuée en Espagne par zones maritimes et dans les principaux ports par espèces.	12 e 13
13 — Pêche polyvalent, déchargée, par embarcations nationales, par espèces (poisson frais et réfrigérée).	14 e 15
14 — Pêche polyvalent déchargée, par embarcations nationales, dans les ports (poisson frais et réfrigérée).	16
15 — Pêche du chalut cotier et du seine tournant déchargée, par espèces (poisson frais et réfrigéré).	17 e 18
16 — Pêche du chalut cotier déchargée par embarcations nationales (poisson frais et réfrigéré) dans les ports.	19
17 — Pêche du seine tournant déchargée par embarcations nationales (poisson frais et réfrigérée) dans les ports.	19

18 — Pesca do largo descarregada por embarcações nacionais segundo as espécies.	Págs. 20
19 — Bacalhau salgado e seus derivados descarregado, segundo os portos de descarga	20
20 — Viveiros de moluscos e crustáceos, no Continente	21
21 — Apanha de plantas marinhas destinadas à indústria	21

6. — COMÉRCIO

22 — Importação de produtos da pesca ou relacionados com esta actividade	22 a 27
23 — Exportação de produtos da pesca ou relacionados com esta actividade	28 a 33

7. — CONSUMO

24 — Consumo de matérias-primas provenientes da pesca, pela indústria transformadora e produção obtida	34
--	----

8. — PREÇOS

25 — Preços médios anuais da pesca descarregada	35
26 — Preços médios mensais e anuais da pesca descarregada no Continente	36

9. — FOMENTO

27 — Repovoamento aquícola	37
28 — Programa de investimentos e despesas de desenvolvimento da Administração Central (PIDDAC) relativos a infraestruturas portuárias	37
29 — Programa de investimentos e despesas de desenvolvimento da administração Central (PIDDAC) relativo à pesca.	38
30 — Programa de investimentos do sector empresarial do Estado (PISEE) relativo à pesca.	39
31 — Crédito ao investimento relativo à pesca.	39

10. — ENSINO RELATIVO À PESCA

32 — Escolas de pesca existentes e respectivo movimento escolar no Continente	40
---	----

11. — CONTAS ECONÓMICAS

33 — Recursos e empregos da pesca, no Continente	41
34 — Contas de produção e exploração da pesca, no Continente	41
35 — Recursos e empregos das indústrias de conservas de peixe, no Continente	42
36 — Contas de produção e exploração das indústrias de conservas de peixe, no Continente	42

Índice de assuntos	43 e 44
------------------------------	---------

Índice sistemático	45 e 46
------------------------------	---------

Publicações estatísticas portuguesas contendo dados relativos à pesca	47
---	----

Publicações periódicas e seriadas do Instituto Nacional de Estatística	48
--	----

18 — Pêche hautière déchargée par embarcation nationale par espèces.
19 — Morue salée et leur derives déchargée selon les ports de déchargement.
20 — Viviers de mollusques et crustacés, dans le Continent.
21 — Récolte de plants marines destinées à l'industrie.

6. — COMMERCE

22 — Importation de produits de la pêche ou en relation avec cette activité.
23 — Exportation de produits de la pêche ou en relation avec cette activité.

7. — CONSOMMATION

24 — Consommation de matières premières provenant de la pêche, par l'industrie manufacturière et produit obtenu.
--

8. — PRIX

25 — Prix moyens annuels de la pêche déchargée.
26 — Prix moyens mensuels et annuels de la pêche déchargée sur le Continent.

9. — DÉVELOPPEMENT

27 — Repeuplement aquícola.
28 — Programme d'investissement et dépenses de développement de l'Administration Centrale (PIDDAC) pour les infrastructures portuaires.
29 — Programme d'investissement et dépenses de développement de l'Administration Centrale (PIDDAC) pour la pêche.
30 — Programme d'investissement des entreprises du secteur public (PISEE) pour la pêche.
31 — Crédit à l'investissement pour la pêche.

10. — ENSEIGNEMENT RELATIF AUX PÊCHES

32 — Écoles de pêche existantes et le mouvement scolaire respectif sur le Continent.
--

11. — COMPTES ECONOMIQUES

33 — Ressources et emplois de la pêche, sur le Continent.
34 — Comptes de production et d'exploitation de la pêche, sur le Continent.
35 — Ressources et emplois des industries de conservation de poisson, sur le Continent.
36 — Comptes de production et d'exploitation des industries de conservation de poisson, sur le Continent.

Table alphabétique des matières.

Table des matières.

Publications statistiques portugaises qui contiennent des données relatives à la pêche.

Publications périodiques et séries de l'Institut Nacional de Statistique.

**Publicações estatísticas portuguesas contendo dados relativos
à pesca**

*Publications statistiques portugaises qui contiennent des données
relatives à la pêche*

I. – Da Direcção de Pescarias – Ministério da Marinha

– ESTATÍSTICA DAS PESCAS MARÍTIMAS (*anual*) – De 1896 a 1966

II. – Do Instituto Nacional de Estatística – Presidência do Conselho (a)

– ANUÁRIO ESTATÍSTICO – Desde 1934

– BOLETIM MENSAL – Desde 1934 a 1967

– BOLETIM MENSAL DAS ESTATÍSTICAS DA AGRICULTURA E DA
PESCA – De 1976 a 1983

– BOLETIM MENSAL DE ESTATÍSTICA – Desde Janeiro de 1968

– BOLETIM TRIMESTRAL DAS ESTATÍSTICAS DA AGRICULTURA E
DAS PESCAS – Desde 1975

– ESTATÍSTICAS AGRÍCOLAS E ALIMENTARES (*anual*) – De 1965 a 1968

– ESTATÍSTICA INDUSTRIAL (*anual*) – De 1943 a 1964

– ESTATÍSTICAS DA ORGANIZAÇÃO CORPORATIVA E PREVIDÊNCIA
(*anual*) – Desde 1938.

– ESTATÍSTICAS DA PESCA (*anual*) – Desde 1969

– ESTATÍSTICAS DAS SOCIEDADES (*anual*) – Desde 1937

(a) Ministério das Finanças até 31 de Julho de 1950

I – ESTATÍSTICAS CORRENTES

MENSAIS

Folhas de Informação Rápida

- ESTADO DAS CULTURAS E PREVISÃO DAS COLHEITAS
- ÍNDICES DE PRODUÇÃO INDUSTRIAL
- INQUÉRITO MENSAL DE CONJUNTURA À IND. TRANSFORMADORA (*)
- ÍNDICE DE PREÇOS NO CONSUMIDOR

Boletins

- BOLETIM MENSAL DE ESTATÍSTICA
- BOLETIM MENSAL DAS ESTATÍSTICAS DO COMÉRCIO EXTERNO

TRIMESTRAIS

Folhas de Informação Rápida

- INQUÉRITO AO EMPREGO – Informação Antecipada
- INQUÉRITO TRIMESTRAL DE CONJUNTURA AO COMÉRCIO
- ESTATÍSTICAS DA PRODUÇÃO ANIMAL
- ESTATÍSTICAS DA PRODUÇÃO VEGETAL

Boletins

- INQUÉRITO AO EMPREGO

SEMESTRAIS

Folhas de Informação Rápida

- INQUÉRITO DE CONJUNTURA AO INVESTIMENTO (*)

NÃO PERIÓDICAS OU DE PERIODICIDADE IRREGULAR

Folhas de Informação Rápida

- BALANÇOS DE APROVISIONAMENTO
- ESTATÍSTICAS DOS SALÁRIOS (*)

ANUAIS

Estatísticas Gerais

- ANUÁRIO ESTATÍSTICO
- CONTAS NACIONAIS
- SINOPSE/PORTUGAL (Versões em português e inglês)

Estatísticas Sectoriais

- ESTATÍSTICAS AGRÍCOLAS
- ESTATÍSTICAS DA PESCA
- ESTATÍSTICAS INDUSTRIAIS
 - Volume I: Indústrias Extractivas, Electricidade, Gás e Água
 - Volume II: Indústrias Transformadoras
- ESTATÍSTICAS DA CONSTRUÇÃO E DA HABITAÇÃO
- ESTATÍSTICAS DO COMÉRCIO EXTERNO
- ESTATÍSTICAS DO TURISMO
- ESTATÍSTICAS DOS TRANSPORTES E COMUNICAÇÕES
- ESTATÍSTICAS MONETÁRIAS E FINANCEIRAS
- ESTATÍSTICAS DAS SOCIEDADES
- ESTATÍSTICAS DAS FINANÇAS PÚBLICAS
- ESTATÍSTICAS DAS CONTRIBUIÇÕES E IMPOSTOS
- ESTATÍSTICAS DEMOGRÁFICAS
- ESTATÍSTICAS DA SAÚDE
- ESTATÍSTICAS DA EDUCAÇÃO
- ESTATÍSTICAS DA CULTURA, DESPORTO E RECREIO
- ESTATÍSTICAS DE PROTECÇÃO SOCIAL, ASSOC. SIND. E PATRONAIS
- ESTATÍSTICAS DOS SALÁRIOS
- INDICADORES DE CONFORTO
- INQUÉRITO DE CONJUNTURA AO INVESTIMENTO – Resultados de...(*)

II – ESTATÍSTICAS DE BASE

- RECENSEAMENTO DA POPULAÇÃO E DA HABITAÇÃO (1981)
- RECENSEAMENTO AGRÍCOLA (1979)
- RECENSEAMENTO INDUSTRIAL (Resultados Provisórios/Distritos) 1984 (*)
- RECENSEAMENTO À DISTRIBUIÇÃO E SERVIÇOS (1977)
- RECENSEAMENTO DAS EMPRESAS DO SECTOR DOS TRANSPORTES (1982)
- INQUÉRITO ÀS PLANTAÇÕES DE ÁRVORES DE FRUTO (1987)
- INQUÉRITO AO TRANSPORTE RODOVIÁRIO DE MERCADORIAS (1987)
- INQUÉRITO ÀS RECEITAS E DESPESAS FAMILIARES (1980/81)

III – PUBLICAÇÕES SERIADAS

- SÉRIE DIVULGAÇÃO (n.º 9 – Acidentes de Trabalho. MAR/89) (*)
- SÉRIE DOCUMENTOS (n.º 6 – Classificação por Grandes Categorias Económicas)
- SÉRIE ESTATÍSTICAS REGIONAIS (n.º 17 – Regionalização do Emprego total e remunerado, 1980 a 1983) (*)
- SÉRIE ESTIMATIVAS PROVISÓRIAS (n.º 9 – Estimativas de População Residente em 31.XII.1987, segundo o sexo e por idades, nos Distritos e Regiões Autónomas e segundo o sexo, por Concelhos-Junho 88)
- SÉRIE ESTUDOS n.º 61 – Regionalização (Vol. II). Emprego Total e Emprego Remunerado. Metodologia. Séries de 1980 a 1985 (*)
- SÉRIE LEGISLAÇÃO (n.º 3 – Legislação Estatística) (*)
- SÉRIE NORMAS (n.º 11 – Nomenclatura Combinada. Versão adaptada às necessidades estatísticas portuguesas, 1988. (Ed. IN - CM)
- SÉRIE RETROSPECTIVA (n.º 3 – TURISMO (1946/75). Região Autónoma da Madeira) (*)

IV – PUBLICAÇÕES DOS CENTROS DE ESTUDOS

- CADERNOS DO CENTRO DE ESTUDOS DEMOGRÁFICOS (n.º 9)
- REVISTA DO CENTRO DE ESTUDOS DEMOGRÁFICOS (n.º 28)

V – OUTRAS PUBLICAÇÕES

- PERSPECTIVAS DE EVOLUÇÃO DA POPULAÇÃO PORTUGUESA 1980/2000 (**)
- CINQUENTENÁRIO DO INE 1935/85
- PORTUGAL 1935/85
- PORTUGAL E A CEE EM NÚMEROS, 1984
- CONSTRUÇÃO DE EDIFÍCIOS E HABITAÇÃO POR CONCELHOS NO CONTINENTE, 1975/81 (*)
- PRINCIPAIS CONTRIBUIÇÕES E IMPOSTOS POR CONCELHOS NO CONTINENTE, 1971/80 (*)

(*) Edição limitada.

(**) Edição Conjunta do INE e da Comissão de Coordenação da Região do Alentejo.

DEPÓSITO E VENDA

INSTITUTO NACIONAL DE ESTATÍSTICA
 AVENIDA ANTÓNIO JOSÉ DE ALMEIDA
 1078 LISBOA CODEX
 Telefone 80 20 80 PPA
 Telex 63738 PCDINE P
 Telefax 88 94 80

IMPRESA NACIONAL - CASA DA MOEDA
 LIVRARIA DO ESTADO
 RUA MARQUÊS DE SÁ DA BANDEIRA, 16 - A
 1000 LISBOA
 Telefone 54 50 41