

Portugal

Statistiques de la Pêche

Continent, Açores et Madère


INSTITUTO NACIONAL DE ESTATÍSTICA

Estatísticas da Pesca

Continente, Açores e Madeira

1989

DIRECTOR	— PRESIDENTE DO CONSELHO DE DIRECÇÃO <i>Prof. Doutor Manuel José Vilarés</i>
PROPRIETÁRIO	— INSTITUTO NACIONAL DE ESTATÍSTICA
SEDE	— <i>Avenida António José de Almeida, 5</i> <i>1078 Lisboa Codex</i> <i>Telef. 847 00 50 ext. 383 ou 232</i> <i>Telex 63 738 PCDINE P</i> <i>Telefax 848 94 80</i>
COMPOSTO & IMPRESSO	— PAPELARIA FERNANDES - Ind. e Com., S.A. <i>Largo do Rato, 13 - 1296 Lisboa Codex</i>



NOTA INTRODUTÓRIA

NOTE D'INTRODUCTION

O presente volume das «Estatísticas da Pesca», referente a 1989, mantém estrutura básica idêntica à do volume anterior.

No entanto, verificaram-se alterações na apresentação de alguns quadros em virtude de persistirem dificuldades na obtenção de informação considerada habitual. (Caso dos documentos das indústrias ligadas ao sector).

Salienta-se, por outro lado uma nítida melhoria de informação disponível sobre aquacultura (quadro 23).

Na preparação dos dados contidos no presente volume colaboraram diversas entidades ligadas ao sector da pesca, nomeadamente o Gabinete de Estudos e Planeamento das Pescas, o Departamento Central de Planeamento, as Capitánias e Delegações Marítimas, as Mútuas dos Pescadores e ainda as empresas armadoras que prestaram informações sobre as respectivas actividades.

A todos, o I.N.E. expressa os seus agradecimentos.

Quaisquer críticas ou sugestões que visem melhorar esta publicação serão bem acolhidas pelo INE.

Julho 1990

Le présent volume sur les «Statistiques de la Pêche», se rapportant à 1989, maintient une structure basique identique à celle du volume antérieur.

Cependant, on a remarqué des altérations concernant la présentation de quelques tableaux étant donné que des difficultés persistent à l'obtention de l'information considérée habituelle.

(Cas des documents des industries liés au secteur).

Par ailleurs, on remarque une nette amélioration en ce qui concerne l'information disponible sur l'aquaculture (tableau 23).

Dans la préparation des données contenues au présent volume, ont collaboré diverses entités liées au secteur de la pêche, notamment le cabinet d'Etudes et de Planning des Pêches, le Département Central de Planning, les Capitaineries et les Délégations Maritimes, les Mutuelles des Pêcheurs ainsi que les entreprises d'armateurs qui ont apporté des informations sur les respectives activités.

A tous, l'INE adress ses remerciements.

Critiques et suggestions pouvant améliorer cette publication seront bien accueillies par l'INE.

Juillet 1990



SINAIS CONVENCIONAIS

Signes conventionnels

- ... = Dado confidencial – *Donnée individuelles assujetties au secret statistique*
- = Resultado nulo – *Résultat nul*
- x = Dado não disponível – *Résultat n'ayant fait l'objet du dépouillement*
- " = Estimativa – *Évaluation*
- * = Dado rectificado – *Donnée rectifiée*
- o = Dado inferior a metade da unidade utilizada – *Donnée inférieure à la moitié de l'unité adoptée*
- n. e. = Não especificado – *Non mentionné*
- n.º = Número – *Nombre*
- p = Peso – *Poids*
- ESC = Escudo – *«Escudo»*
- h = Hora – *Heure*
- cv = Cavalo-vapor – *Cheval-vapeur*
- kwh = Quilovátios-hora – *Kilowatts-heure*
- tAB = Tonelagem de arqueação bruta – *Tonnage de jauge brut*

Além destes sinais, são empregados os símbolos do sistema métrico decimal – *Outre ces signes, on emploie les symboles du système métrique décimal.*

NOTA – Por razões de arredondamento, os totais podem não corresponder à soma das parcelas indicadas – *À cause des arrondissements, les totaux peuvent ne pas correspondre à l'addition des parcelles indiquées.*

– Para esclarecimentos sobre a informação apresentada contacte:

Departamento de Estatísticas da Agricultura e Pescas (DEAP)

Eng.^a Ana Morais

Sr. Joaquim Nunes

Telef. 847 00 50 Ext. 388

PLANO

PLAN

SINAIS CONVENCIONAIS

CONCEITOS E NOTAS EXPLICATIVAS

PESOS E MEDIDAS

FACTORES DE CONVERSÃO

CARTAS GEOGRÁFICAS

1. – POPULAÇÃO

2. – PROPRIEDADE

3. – ARTES. EMBARCAÇÕES. FORÇA MOTRIZ

3.1 – Artes

3.2 – Embarcações

4. – PESSOAL

5. – PRODUÇÃO

6. – COMÉRCIO

7. – CONSUMO

8. – PREÇOS

9. – FOMENTO

10. – ENSINO RELATIVO A PESCA

11. – CONTAS ECONÓMICAS

SIGNES CONVENTIONNELS

DÉFINITIONS ET NOTES EXPLICATIVES

POIDS ET MESURES

FACTEURS DE CONVERSION

CARTES GÉOGRAPHIQUES

1. – POPULATION

2. – PROPRIÉTÉ

3. – ENGINS DE PÊCHE. EMBARCATIONS. FORCE MOTRICE

3.1 – Engins de pêche

3.2 – Embarcations

4. – PERSONNEL

5. – PRODUCTION

6. – COMMERCE

7. – CONSOMMATION

8. – PRIX

9. – DÉVELOPPEMENT

10. – ENSEIGNEMENT RELATIF AUX PÊCHE

11. – COMPTES ÉCONOMIQUES

Conceitos e notas explicativas

Définitions et notes explicatives

Arte — Engenho utilizado para pescar (no caso dos anzóis cada 1000 anzóis são considerados uma arte).

Captura bruta — Peso do pescado extraído do mar (corresponde ao peso vivo).

Captura devolvida — Parte da captura bruta devolvida ao mar, no local da pesca, sob a forma de pescado inteiro.

Captura nominal — Peso vivo correspondente aproximadamente à pesca descarregada. A sua determinação faz-se normalmente pela aplicação de factores de conversão.

Captura retida — Parte da captura bruta não devolvida ao mar.

Dia de pesca — Aquele em que efectivamente o navio pescou; o facto de o produto da pesca ser nulo não exclui a sua contagem como dia de pesca.

Embarcação de pesca — Veículo de transporte das artes, pessoal e peixe.

Esforço da pesca — Conjunto de medidas e valores que definem a actividade dum unidade de pesca num determinado período.

Lanço — Uso da arte.

Não pescadores — Pessoal que não exerce a sua actividade directamente na pesca. Os capitães e os pilotos são considerados pescadores.

N.º de dias de pesca — Número de dias completos (das 00.00 às 24.00 horas) em que o navio esteve nos pesqueiros com o intuito de pescar, descontando porém não só o tempo de trajecto de e para os portos e entre pesqueiros, mas também o tempo perdido em atrasos provocados por condições meteorológicas desfavoráveis, por avarias ou outros factores.

N.º de dias no pesqueiro — Número de dias completos (das 00.00 às 24.00 horas) em que o navio esteve efectivamente nos pesqueiros independentemente dos motivos por que neles permaneceu (avaria, mau tempo, etc.).

N.º de lanços — Número de vezes que a arte foi usada.

Pesca capturada — Vide «Captura nominal».

Pesca costeira — Pesca efectuada nas áreas definidas no artigo 64.º do Decreto Regulamentar n.º 43/87 de 17 de Julho e por embarcações com os requisitos definidos no seu artigo 68.º.

Pesca do largo — Pesca resultante das embarcações de pesca com características e requisitos técnicos definidos no artigo 66.º do Decreto Regulamentar n.º 43/87, podendo operar em qualquer área, excepto para dentro das 12 milhas de distância à linha da costa portuguesa ou ao alinhamento dos cabos Roca, Espichel e Sines.

Pesca local — Pesca praticada dentro da área de jurisdição da capitania do porto em que as embarcações estão registadas e das áreas das capitánias limítrofes, não podendo afastar-se da costa respectivamente 6 milhas e 30 milhas consoante sejam de convés aberto ou fechado.

Engin — Matériel utilisé pour pêcher. (Dans le cas des hameçons, chaque millier d'hameçons équivaut à un engin).

Capture brute — Poids du poisson extrait de la mer (correspondant au poids de la pêche vivante).

Capture rejetée — Partie de la capture brute rejetée à la mer, sur le lieu de pêche, sous la forme de poissons entiers.

Capture nominale — Poids de la pêche vivante correspondant approximativement à la pêche déchargée. Sa détermination se fait normalement par l'application de facteurs de conversion.

Capture conservée — Partie de la capture brute non rejetée à la mer.

Jour de pêche — Le jour où le bateau a effectivement pêché; le fait que le produit de la pêche peut être nul, n'exclut pas qu'il soit considéré comme jour de pêche.

Embarcation de pêche — Véhicule de transport du matériel de pêche, du personnel et des poissons.

Effort de pêche — Ensemble de mesures et de valeurs définissant l'activité d'une unité de pêche dans une période déterminée.

Lancer — Usage du matériel utilisé pour pêcher.

Non pêcheurs — Personnel qui n'exerce pas son activité directement dans la pêche. Les capitaines et les pilotes sont considérés comme pêcheurs.

Nº des jours de pêche — Nombre de jours complets (de 00.00 heure à 24.00 heures) pendant lesquels le bateau a été dans les pêcheries avec l'intention de pêcher, il faut décompter cependant, non seulement le temps du trajet aller et retour aux ports et entre les pêcheries, mais aussi le temps perdu en retards provoqués par des conditions atmosphériques défavorables, par des avarias ou autres facteurs.

Nº des jours de pêcherie — Nombre de jours complets (de 00.00 heure à 24.00 heures) dans lesquels le bateau a effectivement été dans les pêcheries indépendamment des motifs pour lesquels il a été immobilisé (avarie, mauvais temps, etc.).

Nº des lancés — Nombre de fois que le matériel a été employé.

Pêche capturée — Voir «Captura nominal».

Pêche côtière — Pêche effectuée dans les zones définies dans l'article 64 du décret réglementaire n.º 43/87 du 17 juillet et pour les navires dont les conditions sont définies dans l'article 68.

Pêche hautière — Pêche resultante des navires de pêche possédant les caractéristiques et des conditions techniques déterminées dans l'article 66 du décret réglementaire n.º 43/87 pouvant opérer dans toutes les zones sauf à l'intérieur des 12 milles de distance jusqu'à la ligne de la côte portugaise ou à l'alignement des caps de Roca, Espichel et Sines.

Pêche locale — Pêche pratiquée dans la zone de capitaineries du port où les navires sont enregistés, ainsi que des capitaineries voisines, ne pouvant s'éloigner de la côte que 6 milles pour les navires à pont ouvert et 30 milles pour ceux à pont fermé.

Pesca polivalente — Pesca exercida por meio de aparelhos de anzol, armadilhas, alcatruzes, ganchorra, redes camaroeiros e do pilado, xavegas e sacadas-toneiras.

Pesca do arrasto — Pesca exercida por uma ou mais embarcações, que rebocam redes de arrastar conforme o artigo 4.º da legislação já referida.

Pesca do cerco — Pesca praticada por embarcações com redes de cercar de acordo com o definido no artigo 9.º do referido decreto regulamentar.

Pesca descarregada — Peso do pescado e produtos da pesca descarregados. Representa o peso líquido no momento da descarga do peixe e outros produtos da pesca (eviscerados, cortados em filetes, congelados, salgados, fumados, secos, em latas, etc.).

Pescadores — Pessoal que exerce a sua actividade directamente na pesca, incluindo os capitães e os pilotos.

Porto de registo — Local (Capitania ou Delegação Marítima) onde a embarcação está registada.

Quantidades baldeadas — Vide «Captura devolvida».

Tonelagem de arqueação bruta (tAB) — Volume interno total do casco do navio e das superestruturas (compreende todos os espaços relacionados ou destinados a carga, passageiros e tripulação, à navegação, T. S. F., porões e tanques) expresso numa unidade chamada tonelada de arqueação bruta (igual a 2,832 m³ ou 100 pés cúbicos ingleses).

Tripulantes — Pessoal não classificado como pescador.

Unidade pescando — Unidade incluindo pessoal, embarcação e artes empregadas na pesca.

Zona de descarga — Local da costa onde é descarregado o peixe capturado.

Zona de pesca — Local no mar onde se efectua a captura.

Pêche polivalente — Pêche executée au moyen d'appareils à hameçon, pièges, godets, harpon, filets crevettier et du «pilado» «xavegas» et «sacadas-toneiras» (instrument qui consiste d'un cerceau à plusieurs hameçons destiné à la pêche du calmar).

Pêche au chalut — Pêche effectuée par un ou plusieurs navires qui remarquent les filets de chalutage conformément à l'article 4º de la législation citée.

Pêche a la seinne tournante — Pêche pratiquée par des navires munis de filets seinneurs, (traineiras e cercadoras), d'accord avec ce qui a été déterminée dans l'article 9º du décret réglementaire.

Pêche déchargée — Poids du poisson et des produits de la pêche déchargés. Elle représente le poids net au moment du déchargement du poisson et des autres produits de la pêche (étripés, découpés en filets, congelés, salés, fumés, séchés, mis en boîte, etc.).

Pêcheurs — Personnel qui exerce son activité directement dans la pêche, y compris les capitaines et les pilotes.

Port d'enregistrement — Lieu (Capitainerie ou Délégation Maritime) où l'embarcation est enregistrée.

Quantité transvasée — Voir «Capture rejetée».

Tonnage de jauge brut (tAB) — Volume interne total de la coque du bateau et des superstructures (comprenant tous les espaces relatifs ou destinés à la charge, aux passagers et à l'équipage, à la navigation à la T. S. F., à la cale et aux réservoirs), exprimée dans une unité destinée à jauger un tonnage (égale à 2,832 m³ ou 100 pieds-cubes britanniques).

Équipage — Personnel non classifié comme pêcheur.

Unité qui pêche — Unité comprenant le personnel, l'embarcation et le matériel employé dans la pêche.

Zone de déchargement — Lieu de la côte où est déchargé le poisson capturé.

Zone de pêche — Endroit en mer où est effectuée la capture.

PESOS E MEDIDAS

Poids et mesures

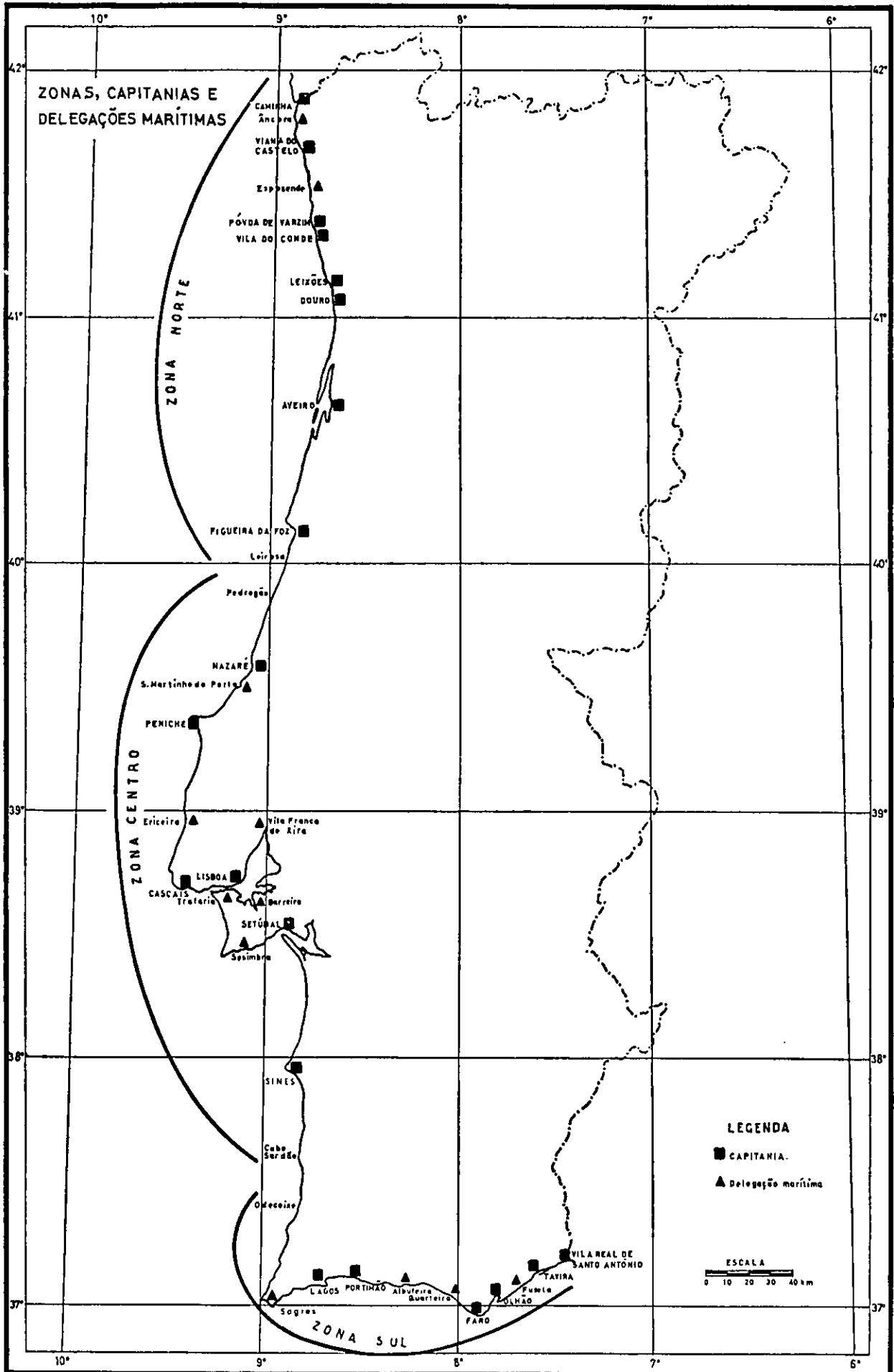
Produtos - Produits	Unidade - Unité	Equivalência - Équivalence (kg)
1	2	3
CRUSTÁCEOS - CRUSTACÉS		
<i>Lagostas frescas - Langoustes fraîches</i>		
com 20 cm - de 20 cm	Unidade	0,5
com 25 cm - » 25 cm	»	1,0
com 30 cm - » 30 cm	»	1,6
MOLUSCOS - MOLLUSQUES		
<i>Ameijoas - Palourdes</i>		
com 3 cm - de 3 cm	Milhar - Mille	10,0
com 3,5 cm - » 3,5 cm	» »	12,5
com 4 cm - » 4 cm	» »	25,0
<i>Ostras - Huîtres</i>		
com 5 cm - de 5 cm	Milhar	25,0
com 6 cm - » 6 cm	»	35,0
com 7 cm - » 7 cm	»	47,0


FACTORES DE CONVERSÃO

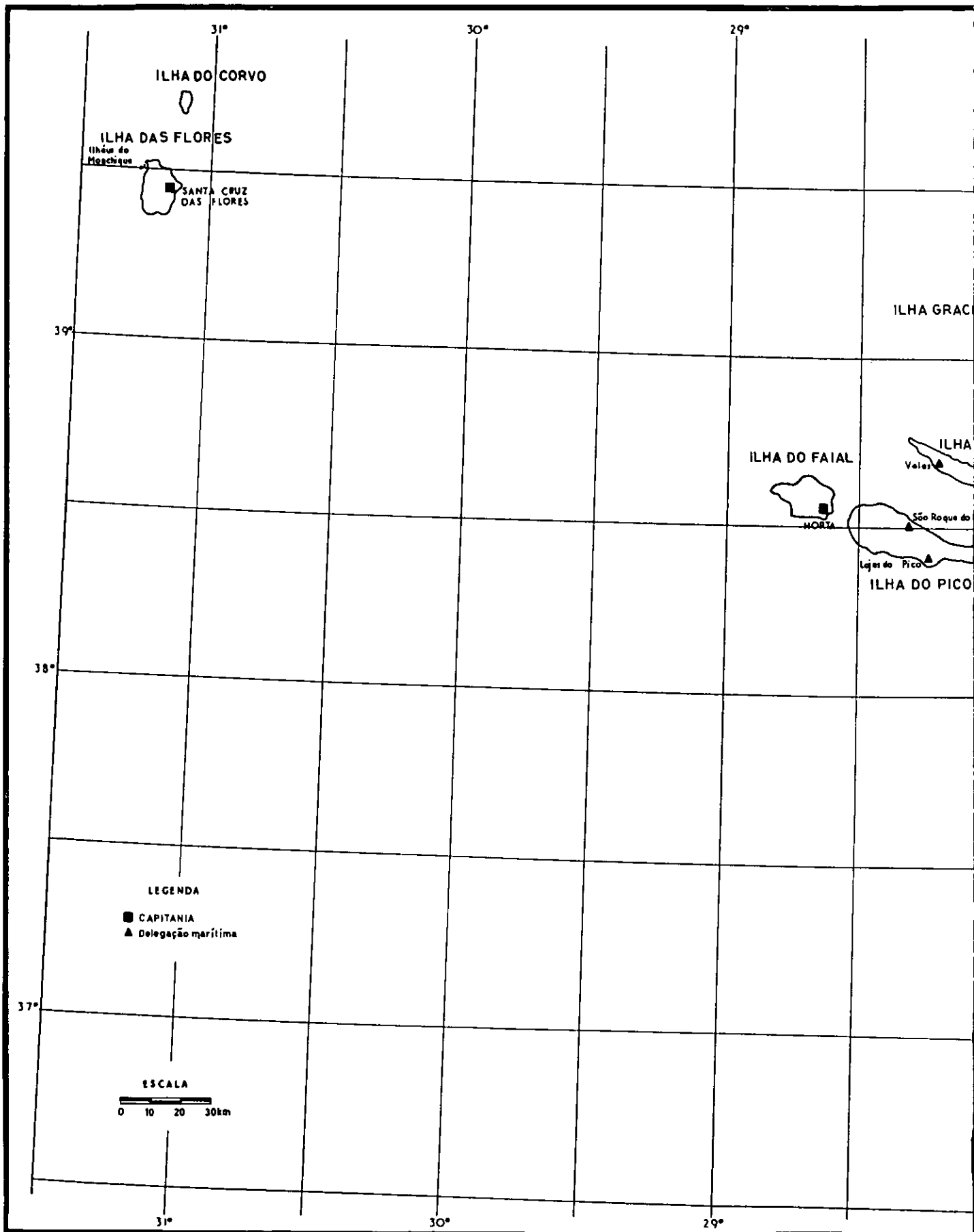
Facteurs de conversion

Produtos - Produits	Unidades - Unités	Equivalência aproximada - Équivalence approximative
1	2	3
Peixes - Poissons		
Bacalhau - <i>Morue</i>	1 kg de bacalhau fresco - de <i>morue fraîche</i>	0,333 kg de bacalhau salgado verde
Bacalhau	1 kg de bacalhau salgado verde - de <i>morue salée verte</i>	0,700 kg de bacalhau seco - de <i>morue sèche</i>
Bacalhau	1 kg de bacalhau fresco	0,233 kg de bacalhau seco
Pargo, Goraz, Cachucho, Besugo, Dourada, Salmonete, Ruivo e Corvina - <i>Pagre, Dorade commune, Denté, Pagel acarne, Vraie dorade, Rouget, Grandin rouge et Maigre</i>	1 kg de peixe fresco - de <i>poisson frais</i>	0,952 kg de peixe descarregado - de <i>poisson déchargé</i>
Peixe n. e. - <i>Poisson n. s.</i>	1 kg de peixe fresco	0,700 kg de peixe em salmoura - en <i>saumure</i>
Peixe n. e.	1 kg de peixe fresco	0,800 kg de peixe fumado - <i>fumé</i>
Peixe n. e.	1 kg de peixe fresco	0,345 kg de peixe seco
Peixe n. e.	1 kg de peixe fresco	0,847 kg de peixe salgado - <i>salé</i>
Peixe n. e.	1 kg de peixe fresco	2,222 kg de peixe em conserva (lata de 1/4 club) - en <i>conserva (boîte de 1/4 club)</i>
Peixe n. e.	1 kg de peixe fresco	0,200 kg de farinha de peixe - de <i>farine de poisson</i>

CONTINENTE

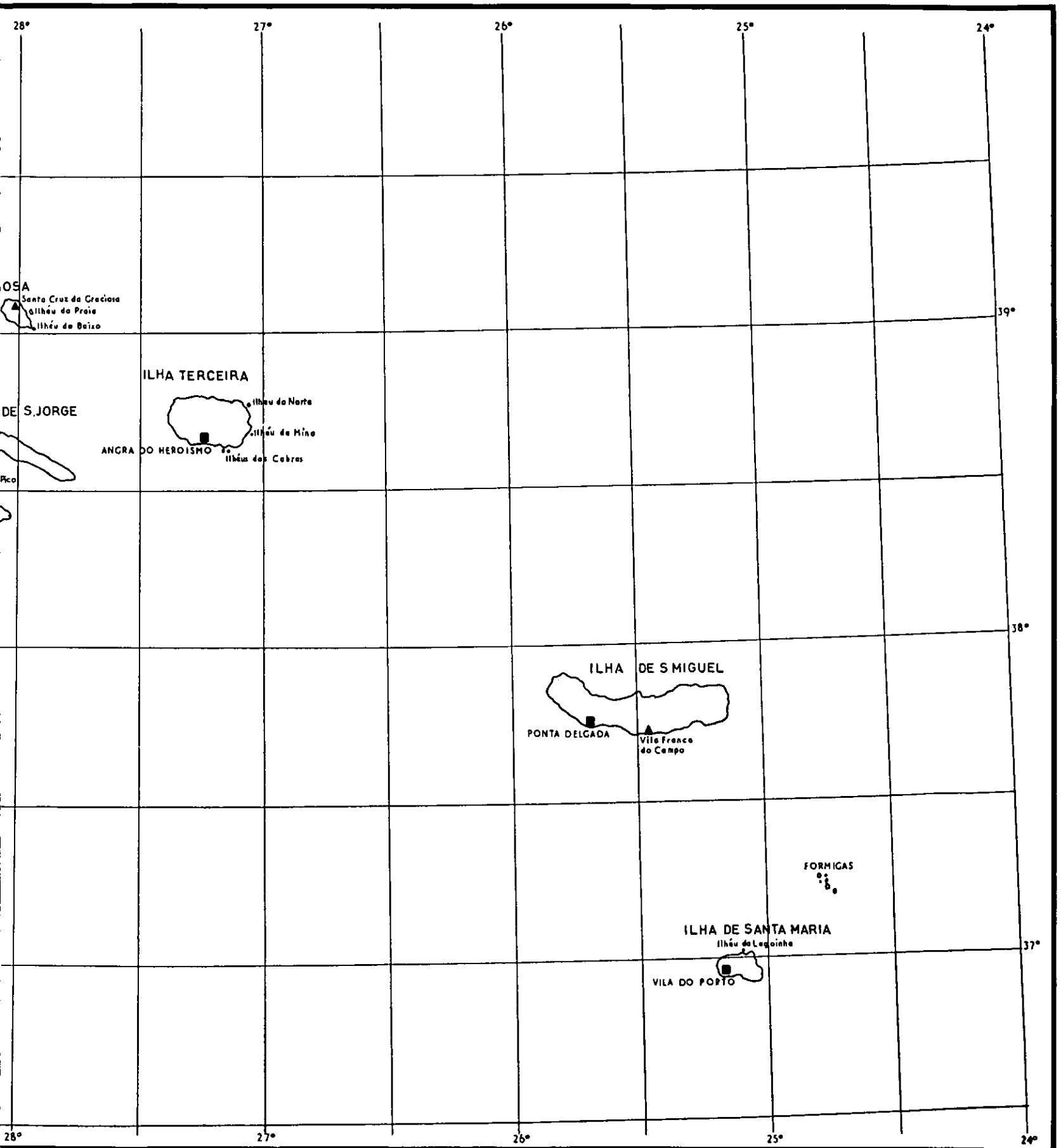






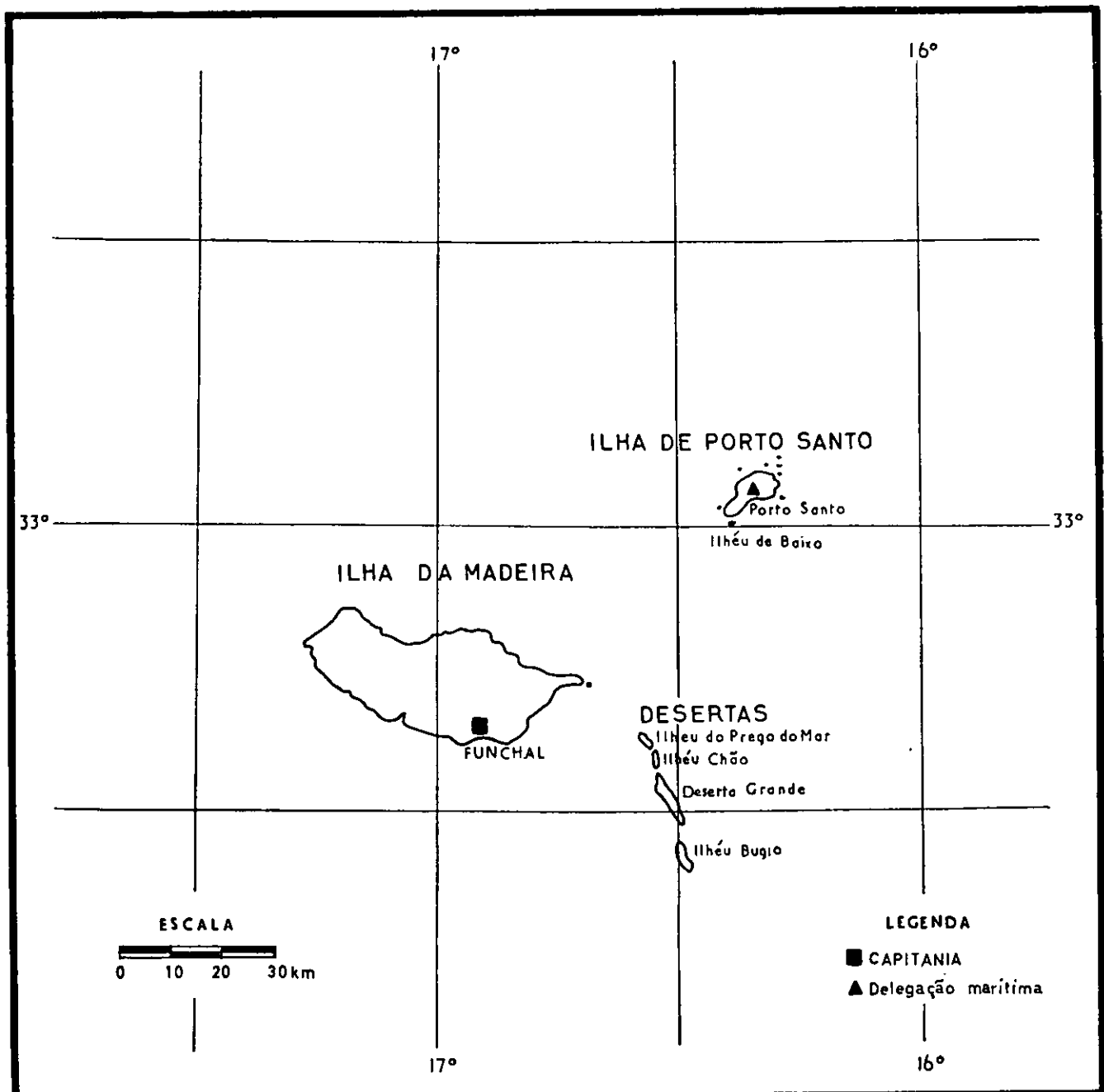
ÓNOMA DOS AÇORES

S E DELEGAÇÕES MARÍTIMAS



REGIÃO AUTÓNOMA DA MADEIRA

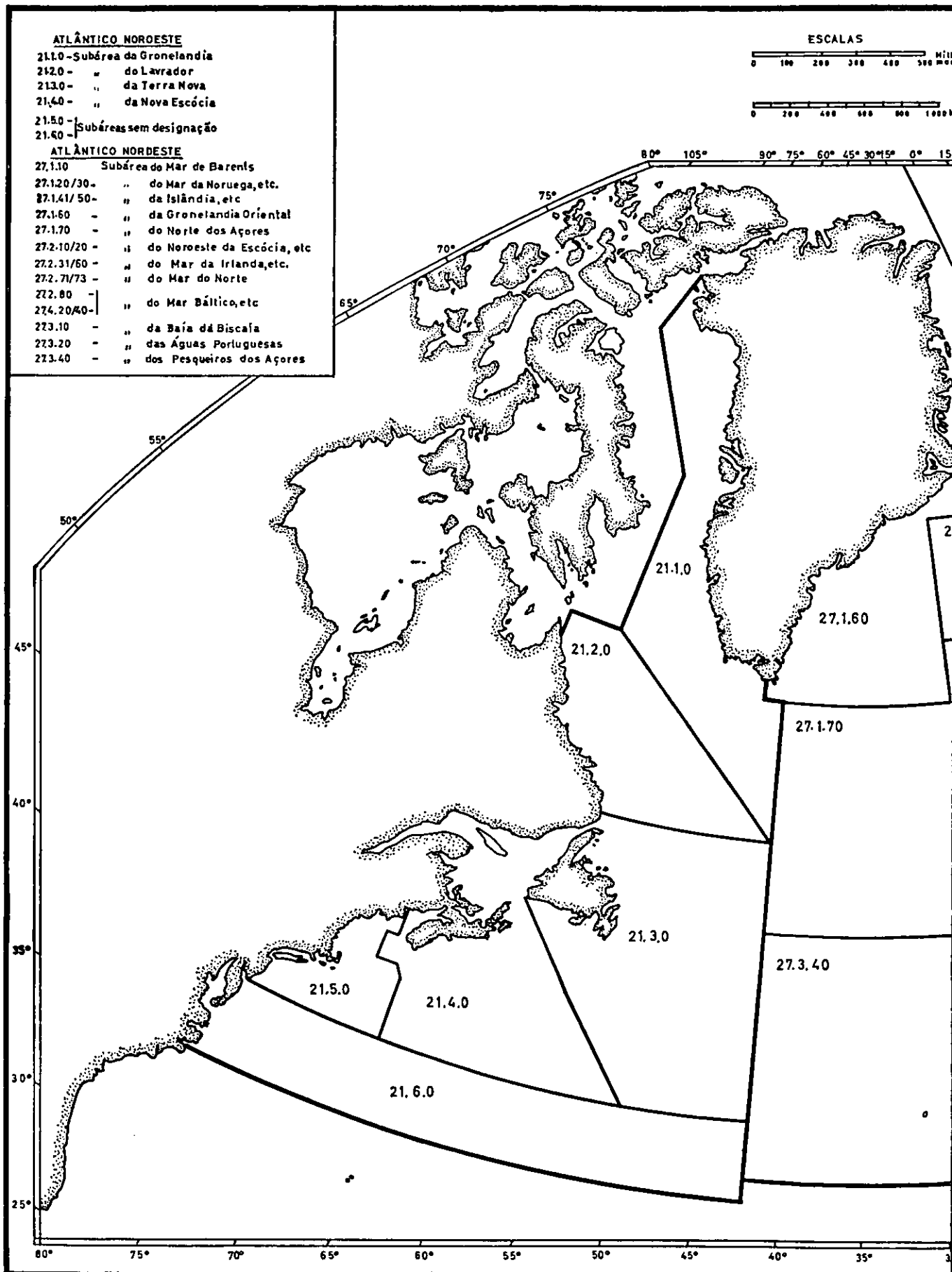
CAPITANIAS E DELEGAÇÕES MARÍTIMAS



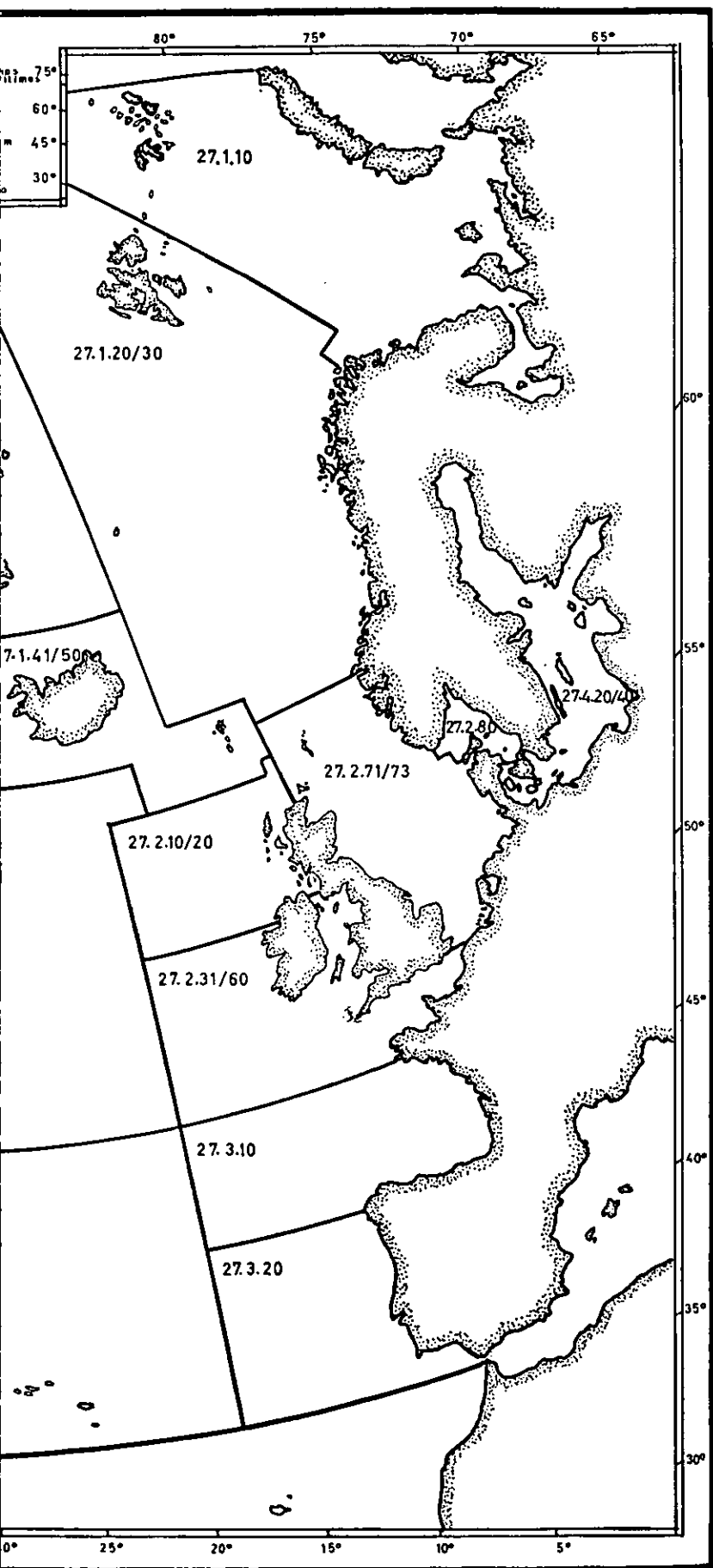


ÁREAS INTERNACIONAIS DE PESCA DO ATL

(Áreas estatísticas 21 e 27)



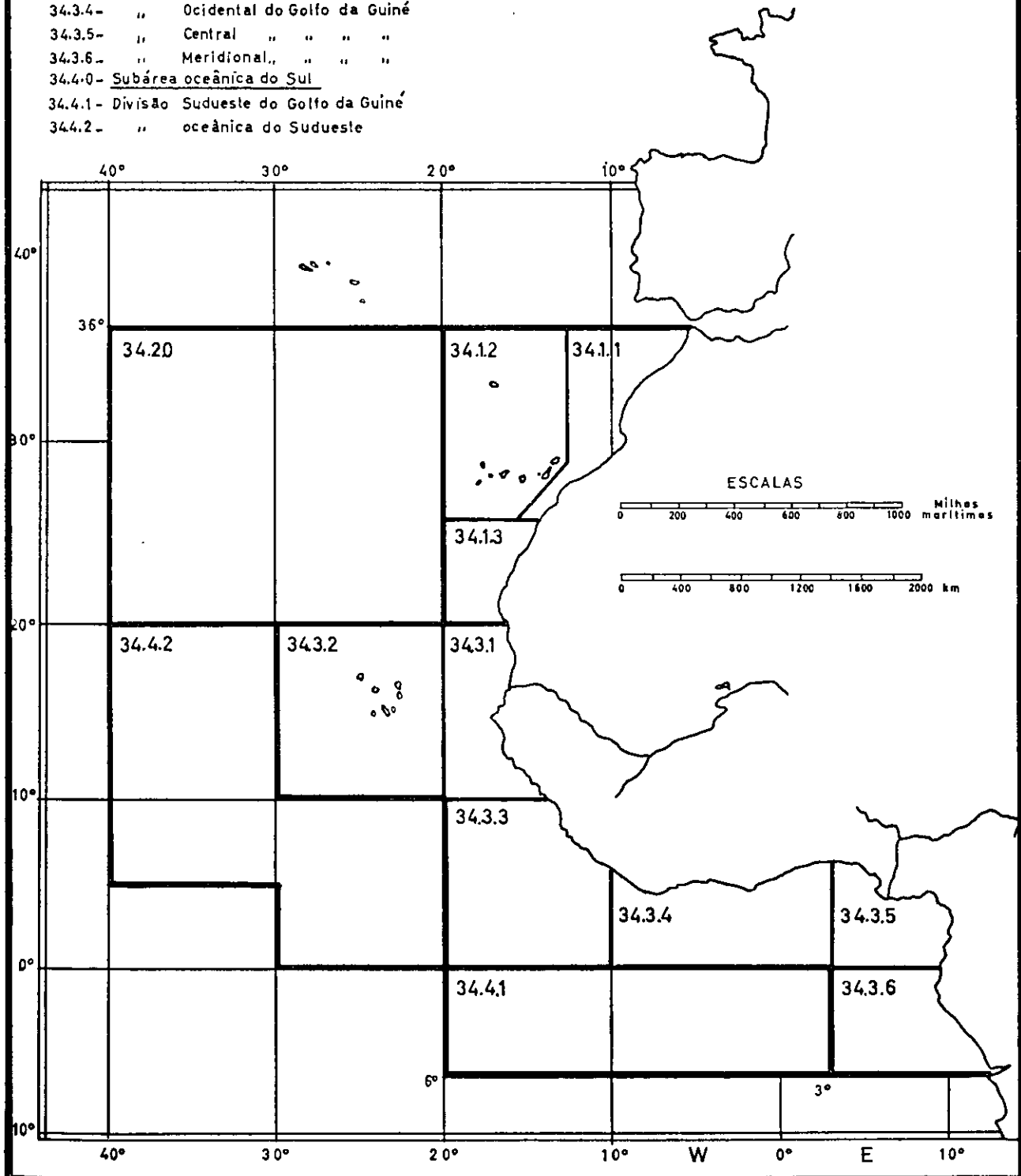
ANTICO NORTE





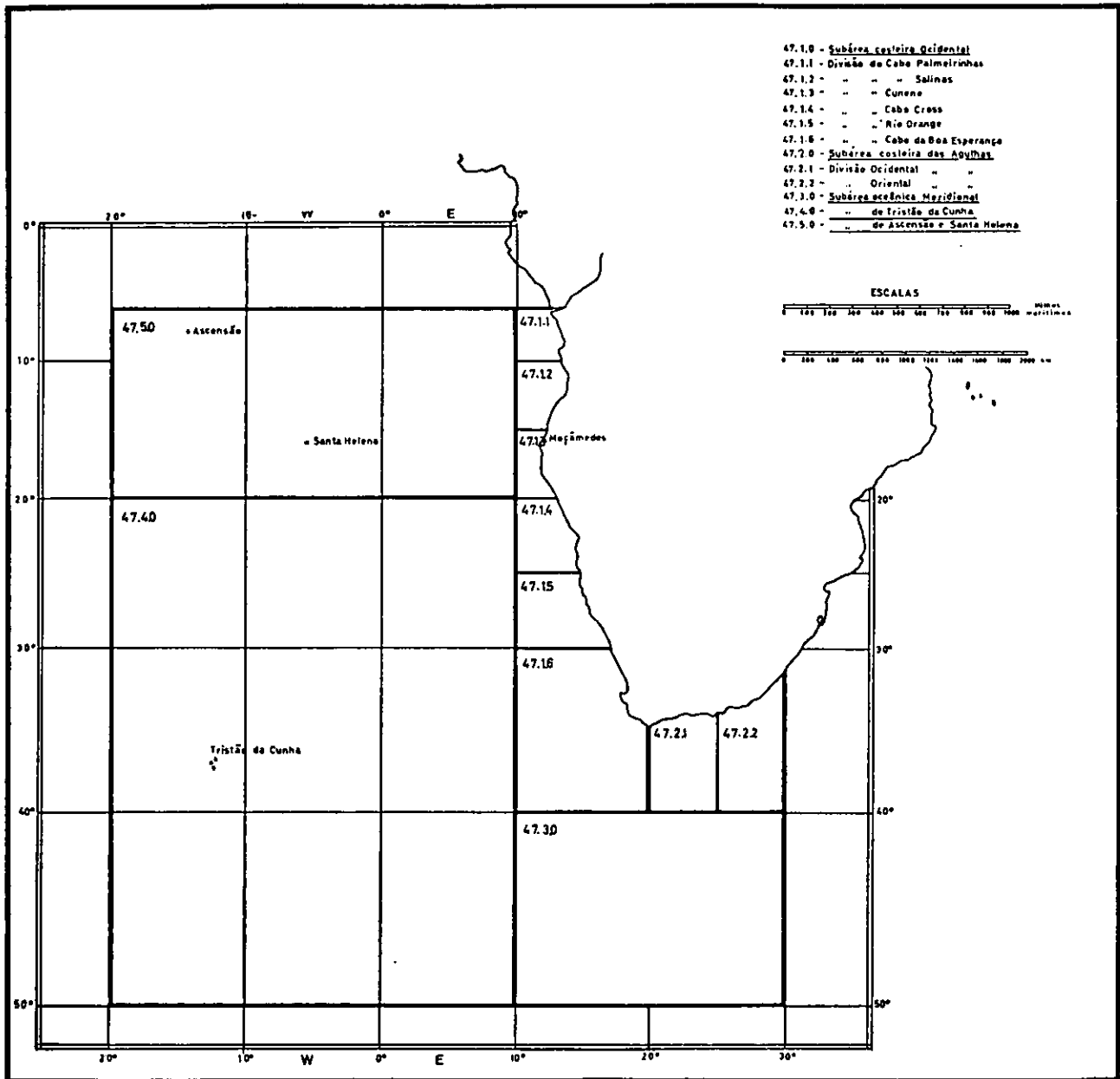
ÁREA INTERNACIONAL DE PESCA DO ATLÂNTICO CENTRAL LESTE (Área estatística 34)

- 34.1.0 - Subárea costeira do Norte
- 34.1.1 - Divisão costeira de Marrocos
- 34.1.2 - " Insular de Canárias/Madeira
- 34.1.3 - " costeira do Sahara
- 34.2.0 - Subárea oceânica do Norte
- 34.3.0 - " costeira do Sul
- 34.3.1 - Divisão costeira de Cabo Verde
- 34.3.2 - " insular de Cabo Verde
- 34.3.3 - " Sherbro
- 34.3.4 - " Ocidental do Golfo da Guiné
- 34.3.5 - " Central " " "
- 34.3.6 - " Meridional, " " "
- 34.4.0 - Subárea oceânica do Sul
- 34.4.1 - Divisão Sudeste do Golfo da Guiné
- 34.4.2 - " oceânica do Sudeste





ÁREA INTERNACIONAL DE PESCA DO ATLÂNTICO SUESTE (Área estatística 47)





1. - POPULAÇÃO

Population

Mantêm-se sem alteração os dados publicados nas «Estatísticas da Pesca» de 1984, relativos à população residente e activa com profissão, total e na pesca, segundo os grupos de actividades e a situação na profissão, por distritos.

Les données publiées dans les «Statistiques de la Pêche», de 1984 relatives à la population total et dans la pêche, suivant les groupes d'activité et la situation professionnelle, par districts, sont toujours valables.

2. - PROPRIEDADE

Propriété

Não é possível ao INE a actualização dos dados publicados em 1984. Este Instituto e a Direcção-Geral de Contribuições e Impostos estão a implementar uma permuta atempada de elementos que permita recuperar o atraso que se verifica neste momento (dados desconhecidos a partir de 1983).

Etant impossible pour l'INE de procéder a l'actualisation des données publiées en 1984. Cet Institut et la Direction Générale des Contributions et des Impôts procedent à un échange opportun d'éléments qui permettra de rattraper le retard que l'on constate actuellement (données inconnues a partir de 1983).

3. - ARTES. EMBARCAÇÕES. FORÇA MOTRIZ

Engins de pêche. Embarcations. Force motrice

3.1. - Artes - Engins de pêche

3. - Artes mais importantes que laboraram

Engins de pêche les plus importants utilisés

3. - Artes. Embarcações. Força motriz - Engins de pêche. Embarcations. Force motrice

1989

Tipos de artes Types des engins de pêche	Artes Engins de pêche	Embarcações com motor utilizadas Embarcations à moteur employées		Dias de pesca Jours de pêche	Pesca descarregada Pêche déchargée		Pescadores matriculados Pêcheurs enregistrés		
		n.º	tAB		n.º	t	1000 ESC	Em 31-VII	Em 31-XII
								Au 31-VII	Au 31-XII
1	2	3	4	5	6	7	8	9	
Continente, Açores e Madeira - Continent, Açores et Madère	x	286	8 541	x	x	x	x	x	
Continente	x	113	4 718	x	x	x	3 408	3440	
Redes de cercar (traineiras) - { Grandes - Grands	x	82	4 210	x	x	x	2 613	2 665	
Filets de traînage (traineaux) { Pequenas - Petits	x	31	508	x	x	x	795	775	
Açores	279	44	1 095	1 181	6 242	619 937	x	x	
Artes móveis da pesca do atum - Embarcations pour la pêche du thon	279	44	1 095	1 181	6 242	619 937	x	x	
Madeira	147	129	2 728	2 232	3 738	526 469	x	x	
Artes móveis da pesca do atum	147	129	2 728	2 232	3 738	526 469	x	x	

3.2 - Embarcações - *Embarcations*

4. - Embarcações

Embarcations

3. - Artes. Embarcações. Força motriz

1989

Zonas de matrículas e classes de tAB <i>Zones de l'inscription et classes de tAB</i>	Embarcações - <i>Embarcations</i>				
	Com motor - <i>Avec moteur</i>			Sem motor - <i>Sans moteur</i>	
	n.º	tAB	cv	n.º	tAB
1	2	3	4	5	6
CONTINENTE, AÇORES E MADEIRA - <i>CONTINENT, AÇORES ET MADEIRA</i>	8 830	188 065	501 572	7 773	8 338
Continente	7 423	169 019	441 371	6 565	7 125
Até 5 tAB	5 421	8 632	48 499	6 536	6 866
De mais de 5 a 25 toneladas	1 148	13 270	66 372	28	225
De mais de 25 a 50 toneladas	386	13 084	62 196	1	34
De mais de 50 a 100 toneladas	187	12 512	49 770	-	-
De mais de 100 toneladas	281	121 521	214 534	-	-
Açores	1 175	15 102	44 330	729	820
Até 5 tAB	958	1 502	9 277	724	754
De mais de 5 a 25 toneladas	124	1 177	6 158	4	28
De mais de 25 a 50 toneladas	32	1 209	5 387	1	38
De mais de 50 a 100 toneladas	32	2 109	7 874	-	-
De mais de 100 toneladas	29	9 105	15 634	-	-
Madeira	232	3 944	15 871	479	393
Até 5 tAB	110	301	1 113	479	393
De mais de 5 a 25 toneladas	79	879	4 023	-	-
De mais de 25 a 50 toneladas	26	920	4 475	-	-
De mais de 50 a 100 toneladas	10	673	2 920	-	-
De mais de 100 toneladas	7	1 171	3 340	-	-

5. - Esforço de pesca das embarcações utilizadas na pesca do arrasto (excepto Atlântico Norte)

Effort de pêche des embarcations occupées à la pêche au chalut (Non compris atlantique nord)

3. - Artes. Embarcações. Força motriz

1989

Embarcações e seu movimento <i>Embarcations et son mouvement</i>	Zonas de pesca <i>Zones de pêche</i>			
	Total	Costa	Alto	Longínqua
		Atlântico Nordeste	Atlântico Central Leste	
1	2	3	4	5
Embarcações - <i>Embarcations</i>	135	109	18	8
Até 200 tAB - <i>Jusqu'à 200 tAB</i>	109	109	-	-
De mais de 200 tAB - <i>De plus de 200 tAB</i>	26	-	18	8
Viagens - <i>Voyages</i>	16 583	14 117	2 432	34
Dias de ausência - <i>Jours d'absence</i>	x	x	x	1 233
Lanços - <i>Coups de filet</i>	x	x	x	4 543
Horas de pesca - <i>Heures de pêche</i>	x	x	x	17 726

4. - PESSOAL

Personnel

6. - Pescadores matriculados, em 31-VII e 31-XII, segundo as modalidades de pesca e as idades, por zonas de matrícula

Pêcheurs enregistrés les 31-VII et 31-XII, suivant les modalités de pêche et les âges, par zones d'enregistrement

4. - Pessoal - Personnel

1989

Zonas de matrícula Zones d'enregistrement	Em 31-VII - Au 31-VII						Em 31-XII - Au 31-XII							
	Total	Pesca do bacalhau Pêche de la morue	Pesca da sardinha Pêche de la sardine	Pesca do arrasto Pêche au chalut	Pesca do atum Pêche du thon	Outras pescas Autres pêches	Total	Pesca do bacalhau	Pesca da sardinha	Pesca do arrasto	Pesca do atum	Outras pescas		
1	2	3	4	5	6	7	8	9	10	11	12	13		
TOTAL														
CONTINENTE, AÇORES E MADEIRA - CON- TINENT, AÇORES ET MADÈRE	{1988 1989	x x	1 470 314	3 845 3 710	4 001 6 894	x x	(a)29 066 (a)29 572	x x	1 303 1 318	3 535 3 742	5 718 5 812	x x	(a)30508* (a)29 291	
Contínente	{1988 1989	x x	32 431 35 336	1 446 282	3 724 3 594	4 001 6 894	- -	23 260 24 566	34 889 34 617	1 296 1 286	3 414 3 626	5 698 5 812	- -	24 481 23 893
Norte - Nord			14 174	282	1 627	4 009	-	8 256	13 349	1 240	1 652	2 922	-	7 535
Centro - Centre			10 888	-	1 260	1 594	-	8 034	10 883	-	1 230	1 584	-	8 069
Sul - Sud			10 274	-	707	1 291	-	8 276	10 385	46	744	1 306	-	8 289
Açores	{1988 1989	x x	24 32	-	-	-	x x	(a)4 841 (a)4 142	* x	7 32	-	20	x x	* 5 053 4 478
Madeira	{1988 1989	x x	1 579 1 486	-	121 116	-	493 506	965 864	1 633 1 542	-	121 116	-	538 506	(a)974 920
De 21 anos e mais - De 21 années et plus														
TOTAL	{1988 1989	x x	1 389 283	3 389 3 250	3 721 6 347	x x	25 995 26 334*	x x	*1 216 1 237	3 090 3 289	5 291 5 366	x x	*27 296 26 157	
Contínente	{1988 1989	x x	29 256 31 606	1 365 251	3 288 6 347	3 721 -	20 882 21 860	31 408 31 112	1 209 1 205	2 989 3 187	5 271 5 366	-	21 939 21 354	
Norte			12 452	251	1 352	3 743	-	7 106	11 815	1 159	1 391	2 756	-	6 509
Centro			9 613	-	1 109	1 366	-	7 138	9 611	-	1 068	1 352	-	7 191
Sul			9 541	-	687	1 238	-	7 616	9 686	46	728	1 258	-	7 654
Açores	{1988 1989	x x	24 32	-	-	-	x x	(a)4 279 (a)3 673	* x	7 32	-	20	x x	(a)4 504 (a)3 955
Madeira	{1988 1989	x x	1 355 1 357	-	101 102	-	420 454	834 801	1 412 1 404	-	101 102	-	458 454	853 848
De menos de 21 anos - Moins de 21 années														
TOTAL	{1988 1989	x x	81 31	456 460	280 547	x x	3 071 3 238	x x	87 81	445 453	427 446	x x	*3 212 3 134	
Contínente	{1988 1989	x x	3 175 3 730	81 31	436 547	280 -	2 378 2 706	3 481 3 505	87 81	425 439	427 446	-	2 542 2 539	
Norte			1 722	31	275	266	-	1 150	1 534	81	261	166	-	1 026
Centro			1 275	-	151	228	-	896	1 272	-	162	232	-	878
Sul			733	-	20	53	-	660	699	-	16	48	-	635
Açores	{1988 1989	x x	- -	-	-	-	x x	(a)562 (a)469	x x	- -	-	-	x x	(a)549 (a) 523
Madeira	{1988 1989	x x	224 129	-	20 14	-	73 52	131 63	221 138	-	20 14	-	80 52	121 72

(a) Inclui pescadores matriculados nas artes móveis da pesca do atum.

7. - Vítimas de acidentes no trabalho e dias de incapacidade, segundo as causas e as idades, por zonas de matrícula

Victimes d'accidents du travail et jours d'incapacité, suivant les motifs et les âges, par zones d'enregistrement

4. - Pessoal

1989

Zonas de matrícula Zones d'enregistrement	Total						Faina da pesca Travail de la pêche			Naufrágio Naufrage			Outras causas Autres sujets			
	Mortos Tués		Feridos Blessés		Dias de incapacidade		Mortos	Feridos	Dias de incapacidade	Mortos	Feridos	Dias de incapacidade	Mortos	Feridos	Dias de incapacidade	
	Dos quais de menos de 21 anos Parmi lesquels de moins de 21 ans	Dos quais de menos de 21 anos	Dos quais de menos de 21 anos	Jours d'incapacité	Dos quais de menos de 21 anos											
1	2	3	4	5	6	7	8	9	10	11	12	13	14	15	16	
CONTINENTE, AÇORES E MADEIRA - CON- TINENT, AÇORES ET MADÈRE	{1988 1989	35 26	2 2	3 578 3 571	409 371	102 814 116 009	9 833 11 691	14 7	3 219 3 288	90 754 110 528	16 16	9 3	105 259	5 3	350 280	11 955 5 222
Contínente	{1988 1989	35 26	2 2	3 467 3 466	403 356	98 171 111 830	9 737 11 240	14 7	3 108 3 168	86 111 106 590	16 16	9 3	105 259	5 3	350 275	11 955 4 981
Norte - Nord		10	-	1 419	160	27 437	2 766	3	1 267	26 405	7	-	-	-	152	1 032
Centro - Centre		2	-	792	119	37 796	5 349	2	733	36 507	-	-	-	-	59	1 289
Sul - Sud		14	2	1 235	77	46 597	3 125	2	1 168	43 678	9	3	259	3	64	2 660
Açores	{1988 1989	- -	- -	44 65	3 9	1 293 1 059	47 124	- -	44 62	1 293 933	- -	- -	- -	- -	3	126
Madeira	{1988 1989	- -	- -	67 60	3 6	3 350 3 120	49 327	- -	67 58	3 350 3 005	- -	- -	- -	- -	2	115

Origem - Source: Mútuas dos Pescadores.

5. - PRODUÇÃO

Production

8. - Pesca descarregada. Resumo geral (a)

Pêche déchargée. Résumé général

5. - Produção - Production

1987-1989

Principais espécies <i>Principales espèces</i>	Continente, Açores e Madeira <i>Continent, Açores et Madère</i>			Continente			Açores			Madeira		
	1987	1988	1989	1987	1988	1989	1987	1988	1989	1987	1988	1989
	2	3	4	5	6	7	8	9	10	11	12	13

Quantidade (toneladas) - *Quantité (tonnes)*

TOTAL	312 695	313 804	304 827	286 351	284 150	279 220	19 708	22 089	16 768	6 636	7 565	8 839
Peixes diátromos e de água doce - <i>Poissons diadromes et d'eau douce</i>	114	455	1 066	114	455	1 066	-	-	-	o	-	-
Peixes marinhos - <i>Poissons marins</i>	291 306	291 576	265 676	265 369	262 320	240 592	19 372	21 706	16 264	6 565	7 550	8 820
Dos quais - <i>Dont</i>:												
Atum e similares - <i>Thon commun et similaires</i>	14 418	17 399	13 087	1 093	969	446	12 651	14 697	8 903	674	1 733	3 738
Bacalhau - <i>Morue</i>	6 554	13 453	19 313	6 554	13 453	19 313	-	-	-	-	-	-
Carapau e chicharro - <i>Chinchard, petit et grand</i>	35 657	37 184	33 567	31 065	32 321	29 096	3 036	3 099	2 905	1 556	1 764	1 566
Cavala - <i>Maquereau</i>	10 249	5 367	7 344	8 427	4 303	6 435	228	159	248	1 594	905	661
Peixe-espada - <i>Sabre</i>	12 979	11 513	10 972	10 662	8 719	8 404	30	70	91	2 287	2 724	2 477
Pescada - <i>Merlus (b)</i>	24 395	22 737	11 882	24 386	22 718	11 865	9	18	17	o	1	o
Sardinha - <i>Sardine</i>	90 416	95 058	91 341	90 092	94 945	91 263	247	67	44	77	46	34
Crustáceos - <i>Crustacés</i>	3 844	3 661	3 661	3 827	3 648	3 648	15	13	13	2	o	o
Moluscos - <i>Mollusques</i>	17 423	18 106	34 411	17 033	17 721	33 901	321	370	491	69	15	19
Animais aquáticos diversos - <i>Animaux aquatiques divers</i>	8	6	13	8	6	13	-	-	-	-	-	-
Lampreias - <i>Lamproies</i>	8	6	13	8	6	13	-	-	-	-	-	-

Valor (1000 ESC) - *Valeur (1000 ESC) (c)*

TOTAL	50 030 313	58 056 167	60 263 637	46 448 685	53 723 623	55 832 436	2 535 783	3 073 945	3 058 487	1 045 845	1 258 599	1 372 714
Peixes diátromos e de água doce	61 601	215 009	565 880	61 598	215 009	565 880	-	-	-	3	-	-
Peixes marinhos	41 957 354	47 509 612	47 614 679	38 512 438	43 317 488	43 391 658	2 416 570	2 938 836	2 857 923	1 028 346	1 253 288	1 365 098
Dos quais:												
Atum e similares	1 737 148	2 022 714	1 566 292	411 303	370 087	178 324	1 122 329	1 282 187	861 499	203 516	370 440	526 469
Bacalhau	1 743 634	2 847 548	3 938 576	1 743 634	2 847 548	3 938 576	-	-	-	-	-	-
Carapau e chicharro	4 925 191	5 431 969	5 337 843	4 609 292	5 074 812	4 971 487	201 954	240 055	249 831	113 945	117 102	116 525
Cavala	469 726	378 119	331 902	393 271	312 139	266 141	26 329	25 321	33 368	50 126	40 659	32 393
Peixe-espada	2 452 059	2 589 562	3 017 840	1 900 154	1 984 195	2 440 489	5 945	13 879	18 584	545 960	591 488	558 767
Pescada (b)	7 737 604	6 639 081	5 457 895	7 735 198	6 634 319	5 453 464	2 179	4 334	4 077	227	428	354
Sardinha	2 881 221	3 644 973	3 842 250	2 854 750	3 633 532	3 833 790	24 426	9 809	7 403	2 045	1 632	1 057
Crustáceos	3 705 046	4 721 785	3 975 615	3 682 060	4 703 129	3 958 179	21 659	18 304	17 424	1 327	352	12
Moluscos	4 295 742	5 597 148	8 061 190	4 182 019	5 475 384	7 870 446	97 554	116 805	183 140	16 169	4 959	7 604
Animais aquáticos diversos	10 570	12 613	46 273	10 570	12 613	46 273	-	-	-	-	-	-
Lampreia	10 570	12 613	46 273	10 570	12 613	46 273	-	-	-	-	-	-

(a) Inclui pesca descarregada pelas embarcações das Sociedades Mistas e pesca em Espanha efectuada por embarcações nacionais - *Y compris pêche déchargée par les embarcations de entreprises mixtes et pêche en Espagne effectuée par bateaux nationaux.*

(b) Inclui pescada, pescadinha e marmota. - *Y compris le merlus grand, le merlus petit et le merlus moyen.*

(c) Valor de venda na loja. - *Montant de la vente à la criée.*

9. - Pesca descarregada pelas embarcações das Sociedades Mistas, segundo as espécies

Pêche déchargée par les embarcations d'entreprises mixtes, par espèces

5. - Produção - Production

1989

Principais espécies <i>Principales espèces</i>	Continente		Principais espécies	Continente	
	t	1000 ESC		t	1000 ESC
1	2	3	4	5	6
CONTINENTE - CONTINENT	9 959	3 060 428	Grupo 35	o	4
1988	8 031	2 735 696	Biqueirão - <i>Anchoi</i>	-	-
1989			Sardinha - <i>Sardine</i>	o	4
Divisão 2 - Peixes diádromos - <i>Poissons diadromes</i>	1	248	Grupo 36	36	6 041
Grupo 21 - Solha - <i>Filets communs</i>	-	-	Albacora - <i>Thon commun</i>	19	3 297
Grupo 21 - Eiró - <i>Anguille</i>	-	-	Atum - <i>Thon commun</i>	5	948
Grupo 23	-	-	Bonito e sarrajão - <i>Bonite et pèlamide</i>	8	1 468
Salmão - <i>Saumon</i>	-	-	Cavala - <i>Maquereau espagnol</i>	1	48
Truta - <i>Truite</i>	-	-	Sarda - <i>Maquereau</i>	3	280
Grupo 24	1	195	Grupo 37 - Peixe-espada - <i>Sabre</i>	436	161 103
Sável - <i>Alose vraie</i>	1	186	Grupo 38	238	51 789
Savelha - <i>Alose feinte</i>	o	9	Cação, leitão lixa e pata-roxa - <i>Chien de mer</i>	187	44 782
Grupo 25 - Diversos peixes diádromos - <i>Poissons diadromes divers</i>	o	53	Raia e tremelga - <i>Raie</i>	51	7 007
Divisão 3 - Peixes marinhos - <i>Poissons marins</i>	7 952	2 686 748	Grupo 39 - Diversos peixes marinhos - <i>Poissons marins divers</i>	3 149	1 201 282
Grupo 31	2	1 858	Divisão 4 - Crustáceos - <i>Crustacés</i>	16	23 614
Carta e areeiro - <i>Fausse limande</i>	o	32	Grupo 42	o	285
Linguado e azevia - <i>Sole</i>	2	1 628	Caranguejo - <i>Crabe</i>	-	-
Pregado e rodovalho - <i>Turbot et barbue</i>	o	33	Santola - <i>Araignée de mer</i>	o	285
Solha - <i>Flet europeen</i>	o	165	Grupo 43 - Lagosta e lavagante - <i>Langouste et homard</i>	16	23 329
Grupo 32	193	91 774	Grupo 44 - Lagostim - <i>Langoustine</i>	-	-
Abrótea - <i>Mostelle</i>	7	2 149	Grupo 45	-	-
Bacalhau - <i>Morue (a)</i>	-	-	Camarão - <i>Crevette</i>	-	-
Badejo - <i>Merlan argenté</i>	-	-	Gamba - <i>Caramote</i>	-	-
Faneca - <i>Tacaud</i>	13	2 300	Grupo 47 - Diversos crustáceos marinhos - <i>Crustacés marins divers</i>	-	-
Pescada - <i>Merlu grand</i>	173	87 325	Divisão 5 - Moluscos - <i>Mollusques</i>	62	25 086
Verdinho - <i>Merlan blue</i>	-	-	Grupo 53 - Ostra - <i>Huitre</i>	-	-
Grupo 33	2 484	1 006 683	Grupo 56	-	-
Besugo - <i>Pageot acarne</i>	773	178 950	Ameijoia - <i>Palourde</i>	-	-
Bica - <i>Pageot rouge</i>	62	30 234	Berbigão - <i>Coque</i>	-	-
Boga - <i>Bogue</i>	o	24	Condélipa, cadelinha e conquilha - <i>Olives</i>	-	-
Cachucho - <i>Denté</i>	351	88 661	Grupo 57	62	25 074
Cherne - <i>Cernier</i>	2	2 856	Choco - <i>Seiche</i>	2	1 036
Choupa - <i>Dorada grise</i>	19	5 068	Lula - <i>Encornet</i>	20	11 918
Congro e safio - <i>Congre</i>	311	110 843	Polvo - <i>Poulpe</i>	23	8 891
Corvina - <i>Maigre</i>	199	140 846	Potra - <i>Calmar</i>	17	3 229
Dourada - <i>Vraie dorade</i>	41	25 135	Grupo 58 - Diversos moluscos marinhos - <i>Mollusques marins divers</i>	o	12
Garoupa - <i>Mèrou</i>	49	71 298	Divisão 7 - Animais aquáticos diversos - <i>Animaux aquatiques divers</i>	-	-
Goraz - <i>Dorada commune</i>	16	9 867	Lamproia - <i>Lamproie</i>	-	-
Imperador - <i>Dorada rouge</i>	2	859			
Pargo - <i>Pagre</i>	236	190 922			
Peixão - <i>Dorada rose</i>	-	-			
Peixe-galo - <i>Mussolin</i>	83	48 225			
Robalo - <i>Bar</i>	3	1 179			
Ruivo e cabrinha - <i>Grondin rouge et gris</i>	13	3 579			
Salema - <i>Saupe</i>	5	899			
Salmonete - <i>Rouget</i>	19	15 646			
Sargo - <i>Sar</i>	297	79 817			
Tamboril - <i>Baudroie</i>	3	1 775			
Grupo 34	1 414	166 214			
Carapau - <i>Chinchard petit</i>	1 410	165 101			
Tainha - <i>Mulet</i>	2	286			
Xaputa - <i>Castagnole</i>	2	827			

(a) Bacalhau fresco - *Morue fraîche*.

10. — Pesca descarregada, por embarcações nacionais segundo as espécies

Pêche déchargée, par embarcations nationales par espèces

5. — Produção

1989

Principais espécies <i>Principales espèces</i>	Continente, Açores e Madeira <i>Continent, Açores et Madère</i>		Continente		Açores		Madeira		Total em 1988 <i>(a)</i>	
	t	1000 ESC	t	1000 ESC	t	1000 ESC	t	1000 ESC	t	1000 ESC
1	2	3	4	5	6	7	8	9	10	11
TOTAL	303 845	54 995 739	274 191	50 663 195	22 089	3 073 945	7 565	1 258 599	300 579	54 541 846
	1989	57 527 941	271 189	53 096 740	16 768	3 058 487	8 839	1 372 714	—	—
Divisão 2 — Peixes diádomos e de água doce — Poissons diadromes et d'eau douce	1 065	565 632	1 065	565 632	—	—	—	—	451	214 637
Grupo 22 — Eiró — <i>Anguille</i>	48	45 794	48	45 794	—	—	—	—	32	27 571
Grupo 23	973	486 325	973	486 325	—	—	—	—	338	142 185
Salmão — <i>Saumon</i>	o	61	o	61	—	—	—	—	o	120
Truta — <i>Traite (b)</i>	973	486 264	973	486 264	—	—	—	—	338	142 065
Grupo 24	42	32 895	42	32 895	—	—	—	—	74	44 049
Sável — <i>Alose vraie</i>	36	31 376	36	31 376	—	—	—	—	66	42 852
Savelha — <i>Alose feinte</i>	6	1 519	6	1 519	—	—	—	—	8	1 197
Grupo 25 — Diversos peixes diádomos — <i>Poissons diadromes divers</i>	2	618	2	618	—	—	—	—	7	832
Divisão 3 — Peixes marinhos — Poissons marins	257 724	44 927 931	232 640	40 704 910	16 264	2 857 923	8 820	1 365 098	278 488	44 058 323
Grupo 31	3 472	2 492 721	3 472	2 492 721	—	—	—	—	3 596	2 086 503
Areeiro — <i>Fausse limande</i>	306	120 531	306	120 531	—	—	—	—	253	82 447
Linguado e azevia — <i>Sole</i>	1 580	1 697 110	1 580	1 697 110	—	—	—	—	1 573	1 435 198
Pregado e rodvalho — <i>Turbot et barbue</i>	116	190 110	116	190 110	—	—	—	—	138	181 591
Sotla — <i>Flet Europeen et lamande rousse</i>	1 470	484 970	1 470	484 970	—	—	—	—	1 632	387 267
Grupo 32	38 440	10 832 068	37 922	10 678 000	493	144 579	25	9 489	47 977	11 616 210
Abrótea — <i>Mostelle</i>	873	276 379	373	127 162	476	140 359	24	8 858	768	279 779
Bacalhau — <i>Morue (c)</i>	19 313	3 938 576	19 313	3 938 576	—	—	—	—	13 453	2 847 548
Badejo — <i>Merlan argenté</i>	400	242 389	399	241 969	o	143	1	277	1 528	807 495
Faneça — <i>Tacaud</i>	2 576	869 491	2 576	869 491	—	—	—	—	3 535	933 376
Pescada — <i>Merlu (d)</i>	11 709	5 370 570	11 692	5 366 139	17	4 077	o	354	22 539	6 534 627
Verdinho — <i>Merlan blue</i>	3 569	134 663	3 569	134 663	—	—	—	—	6 154	213 385
Grupo 33	27 096	10 692 791	24 970	9 421 796	1 954	1 192 627	172	78 368	27 467	10 594 608
Besugo — <i>Pageot acarne</i>	1 307	715 748	1 298	711 895	5	1 994	4	1 859	1 112	481 190
Bica — <i>Pageot rouge</i>	306	220 125	301	217 431	—	—	5	2 694	215	139 306
Boga — <i>Bogue</i>	1 939	108 338	1 845	96 748	35	3 358	59	8 232	1 814	109 421
Cachucho — <i>Denté</i>	109	63 877	109	63 877	—	—	—	—	176	92 336
Cantariño do Norte — <i>Sebaste du Nord</i>	12 111	2 206 434	12 111	2 206 434	—	—	—	—	13 388	3 480 880
Cherne — <i>Cernier</i>	530	752 002	313	486 480	212	258 919	5	6 603	406	560 944
Choupa — <i>Dourade grise</i>	368	145 995	366	145 228	1	519	1	248	265	127 485
Congro e saíño — <i>Congre et congre soi</i>	2 249	750 981	1 765	630 695	460	117 675	24	2 611	2 485	824 634
Corvina — <i>Maigre</i>	82	55 964	82	55 964	—	—	—	—	36	35 829
Dourada — <i>Vraie dorade</i>	155	260 749	151	259 975	3	558	1	216	134	194 451
Garoupa — <i>Mérou</i>	185	128 546	73	76 309	92	36 717	20	15 520	173	103 499
Goraz — <i>Dorade commune</i>	866	825 685	331	324 087	531	497 996	4	3 602	771	699 412
Imperador — <i>Dorade rouge</i>	540	232 034	393	157 392	147	74 642	—	—	260	121 330
Pargo — <i>Page</i>	466	521 792	403	468 899	37	28 507	26	24 386	463	484 209
Peixão — <i>Dorade rose</i>	353	154 881	—	—	353	154 881	—	—	251	106 763
Peixe galo — <i>Mussolin</i>	369	273 779	367	273 194	1	545	—	40	358	232 807
Robalo — <i>Bar</i>	671	930 372	668	929 104	—	—	3	1 268	517	651 680
Ruivo e cabrinha — <i>Grondin rouge et gris</i>	1 099	198 781	1 099	198 769	o	12	—	—	1 161	178 523
Salema — <i>Saupe</i>	528	80 973	469	70 437	50	6 036	9	4 500	595	89 329
Salmonete — <i>Rouget</i>	180	273 245	173	267 074	2	1 815	5	4 356	225	301 438
Sargo — <i>Sar</i>	910	585 308	880	574 640	25	8 435	5	2 233	754	445 757
Tamboril — <i>Baudroie</i>	1 773	1 207 182	1 773	1 207 164	o	18	—	—	1 908	1 133 385
Grupo 34	32 908	5 279 069	28 422	4 909 470	2 918	251 958	1 568	117 641	34 288	5 150 512
Carapau — <i>Chinchard petit (e)</i>	32 157	5 172 742	27 686	4 806 386	2 905	249 831	1 566	116 525	33 420	5 035 367
Tainha — <i>Mulet</i>	484	29 458	469	26 215	13	2 127	2	1 116	548	29 147
Xaputa — <i>Castagnole</i>	267	76 869	267	76 869	—	—	—	—	320	85 998

(continua)

(a) Não inclui a pesca efectuada em Espanha pelas embarcações nacionais — *N'est pas compris la pêche effectuée en Espagne par les bateaux nationaux.*

(b) Trutas de água doce — *Traites d'eau douce.*

(c) Inclui bacalhau congelado e salgado verde. — *Comprend la morue congelée et salée.*

(d) Inclui marmota e pescadinha — *Comprend Merlu moyen et petit.*

(e) Inclui chicharro — *Comprend chinchard grand.*

10. — Pesca descarregada por embarcações nacionais, segundo as espécies

(continuação — suite)

5. — Produção

1989

Principais espécies	Continente, Açores e Madeira		Continente		Açores		Madeira		Total em 1988	
	t	1000 ESC	t	1000 ESC	t	1000 ESC	t	1000 ESC	t	1000 ESC
1	2	3	4	5	6	7	8	9	10	11
Grupo 35	92 164	4 117 562	92 086	4 109 102	44	7 403	34	1 057	95 339	3 792 119
Biqueirão — <i>Anchoi</i>	823	275 316	823	275 316	—	—	—	—	744	160 737
Sardinha — <i>Sardine</i>	91 341	3 842 246	91 263	3 833 786	44	7 403	34	1 057	94 595	3 631 382
Grupo 36	23 503	2 042 809	9 953	589 080	9 151	894 867	4 399	558 862	26 775	2 640 426
Albacora — <i>Thon commun.</i>	2	825	o	138	—	—	2	687	89	23 360
Atum — <i>Thon commun.</i>	5 296	844 513	356	154 294	2 955	311 223	1 985	378 996	2 989	780 668
Bonito e sarrajão — <i>Bonite et pèlamide</i>	7 757	715 241	58	18 179	5 948	550 276	1 751	146 786	14 280	1 212 028
Cavala — <i>Maquereau espagnol.</i>	7 343	331 854	6 434	266 093	248	33 368	661	32 393	5 069	359 308
Sarda — <i>Maquereau</i>	3 105	150 376	3 105	150 376	—	—	—	—	4 348	265 062
Grupo 37 — Peixe-espada — <i>Sabre</i>	10 536	2 856 737	7 968	2 279 386	91	18 584	2 477	558 767	10 818	2 567 583
Grupo 38	4 159	633 829	3 545	611 856	612	21 820	2	153	5 146	701 501
Cação, leitão e lixa — <i>Chien de mer</i>	1 829	157 745	1 244	136 599	583	20 993	2	153	1 769	144 821
Raia — <i>Raie</i>	2 330	476 084	2 301	475 257	29	827	—	—	3 377	556 680
Grupo 39 — Diversos peixes marinhos — <i>Poissons marins divers.</i>	25 446	5 980 345	24 302	5 613 499	1 001	326 085	143	40 761	27 082	4 908 861
Divisão 4 — Crustáceos — <i>Crustacés</i>	3 645	3 952 001	3 632	3 934 565	13	17 424	o	12	3 650	4 705 392
Grupo 42	397	67 516	395	65 962	2	1 544	o	10	208	29 630
Caranguejo — <i>Crabe.</i>	358	46 660	356	45 346	2	1 304	o	10	177	11 745
Santola — <i>Araignée de mer</i>	39	20 856	39	20 616	o	240	o	o	31	17 885
Grupo 43	1 788	2 514 252	1 783	2 502 084	5	12 168	—	—	2 879	4 070 284
Lagosta e lavagante — <i>Langouste et homard</i>	975	1 382 275	970	1 370 107	5	12 168	—	—	737	1 197 322
Lagostim — <i>Langoustine.</i>	813	1 131 977	813	1 131 977	—	—	—	—	2 142	2 872 962
Grupo 45	1 294	1 286 651	1 294	1 286 651	—	—	—	—	212	381 652
Camarão — <i>Crevette.</i>	903	748 777	903	748 777	—	—	—	—	148	231 571
Gamba — <i>Caramote.</i>	391	537 874	391	537 874	—	—	—	—	64	150 121
Grupo 47 — Diversos crustáceos marinhos — <i>Crustacés marins divers.</i>	166	83 582	160	79 868	6	3 712	o	2	351	223 786
Divisão 5 — Moluscos — <i>Mollusques.</i>	34 349	8 036 104	33 839	7 845 360	491	183 140	19	7 604	17 984	5 550 881
Grupo 52 — Búzios — <i>Triton.</i>	317	63 782	317	63 779	o	3	—	—	321	52 111
Grupo 53 — Ostras — <i>Huitre.</i>	100	35 000	100	35 000	—	—	—	—	—	—
Grupo 54 — Mexilhão — <i>Moule.</i>	355	34 112	355	34 112	—	—	—	—	107	3 898
Grupo 56	10 995	516 900	10 995	516 900	—	—	—	—	2 524	366 005
Ameijoia — <i>Palourde.</i>	9 026	259 708	9 026	259 708	—	—	—	—	1 731	274 606
Berbigão — <i>Coque.</i>	589	18 880	589	18 880	—	—	—	—	360	13 661
Condelipa, cadelinha e conquilha — <i>Olive</i>	133	52 122	133	52 122	—	—	—	—	69	12 515
Longueirões — <i>Conteau droit.</i>	1 247	186 190	1 247	186 190	—	—	—	—	364	65 223
Grupo 57	22 226	7 336 320	21 738	7 151 247	478	180 713	10	4 360	13 228	4 892 456
Choco — <i>Seiche.</i>	1 717	793 153	1 717	793 124	—	—	o	29	1 903	786 796
Lula — <i>Encornet.</i>	10 268	2 185 685	9 785	2 003 903	473	177 716	10	4 066	1 408	768 998
Polvo — <i>Poulpe.</i>	9 913	4 271 671	9 908	4 268 409	5	2 997	o	265	8 144	2 959 309
Pota — <i>Calmar.</i>	328	85 811	328	85 811	—	—	—	—	1 773	377 353
Grupo 58 — Diversos moluscos marinhos — <i>Mollusques marins divers.</i>	356	49 990	334	44 322	13	2 424	9	3 244	1 804	236 411
Divisão 7 — Animais aquáticos diversos — <i>Animaux aquatiques divers.</i>	13	46 273	13	46 273	—	—	—	—	6	12 613
Lampreia — <i>Lamproie.</i>	13	46 273	13	46 273	—	—	—	—	6	12 613

11. — Pesca descarregada por embarcações nacionais por zonas marítimas ou ilhas e nos principais portos, segundo as espécies

Pêche déchargée par embarcations nationales par zones maritimes ou îles et dans les principaux ports, par espèces

5. — Produção

1989

Principais espécies <i>Principales espèces</i>	Continent <i>Continent</i>											
	Norte <i>Nord</i>											
	Total		Viana do Castelo		Póvoa de Varzim		Leixões		Aveiro		Figueira da Foz	
	t	1000 ESC	t	1000 ESC	t	1000 ESC	t	1000 ESC	t	1000 ESC	t	1000 ESC
1	2	3	4	5	6	7	8	9	10	11	12	13
TOTAL	140 131	18992 437	7 957	1 758 001	8 885	1 255 109	52 234	3 670 545	53 193	10 277 083	16 439	1 575 941
	142 995	21 594 318	7 482	1 622 440	7 707	1 329 554	51 349	4 231 340	57 372	11 815 093	17 042	1 909 786
Divisão 2 — Peixes diádromos e de água doce — Poissons diádromes et d'eau douce	654	339 318	9	8 351	5	2 285	10	6 832	2	1 391	7	8 644
Divisão 3 — Peixes marinhos — Poissons marins	125 653	17 151 906	6 439	1 300 293	7 139	1 085 942	48 746	3 628 243	46 172	9 336 035	16 190	1 562 955
Grupo 31 — Linguado e azevia — <i>Sole</i>	658	411 656	12	11 328	61	66 736	131	104 245	350	144 744	96	76 294
Grupo 32 — Bacalhau — <i>Morue</i>	19 313	3 938 145	2 545	407 288	o	2	—	—	16 257	3 328 922	511	201 926
Faneca — <i>Tacaud</i>	1 555	529 700	151	60 397	330	130 954	491	176 171	269	65 505	245	74 567
Pescada — <i>Merlu grand (a)</i>	7 136	2 052 657	47	40 383	295	242 428	445	336 649	6 090	1 280 537	256	151 659
Grupo 33 — Bica — <i>Pageot rouge</i>	o	22	—	—	—	—	o	4	o	7	o	11
Cachucho — <i>Dené</i>	o	6	o	6	—	—	—	—	o	—	—	—
Goraz — <i>Dorade commun</i>	48	53 210	9	8 741	9	12 878	12	11 218	11	12 360	7	7 959
Pargo — <i>Pagre</i>	14	18 272	4	5 232	o	1	3	3 330	2	3 102	5	6 607
Robalo — <i>Bar</i>	219	202 359	9	12 256	17	16 567	24	28 815	27	42 234	104	65 674
Grupo 34 — Carapau — <i>Chinchard petit (b)</i>	11 119	1 410 326	216	37 534	365	82 390	6 990	760 635	2 129	306 907	1 182	168 543
Xaputa — <i>Castagnole</i>	35	7 648	o	9	o	27	o	11	35	7 601	—	—
Grupo 35 — Biqueirão — <i>Anchoi</i>	646	236 172	5	1 380	15	3 757	343	106 311	6	593	273	123 667
Sardinha — <i>Sardine</i>	52 587	2 099 305	85	3 218	5 301	213 325	34 296	1 373 120	839	55 221	11 814	424 202
Grupo 36 — Albacora — <i>Thon commun</i>	o	68	o	66	—	—	—	—	—	—	o	2
Atum — <i>Thon commun</i>	20	1 996	1	269	6	576	6	599	1	332	6	220
Bonito e sarrajão — <i>Bonite et pélamide</i>	o	50	o	50	—	—	—	—	—	—	—	—
Cavala — <i>Maquereau espagnol</i>	268	10 581	8	629	3	88	249	9 409	4	170	1	77
Grupo 37 — Peixe-espada — <i>Sabre</i>	327	66 051	1	381	o	59	o	279	326	65 328	o	4
Grupo 39 — Diversos peixes marinhos — <i>Poissons marins divers</i>	31 708	6 113 682	3 346	711 126	737	316 154	5 756	717 447	19 826	4 022 472	1 690	261 543
Divisão 4 — Crustáceos — Crustacés	1 352	897 652	20	14 511	11	6 643	7	5 282	1 237	810 989	49	33 690
Grupo 42 — Santola — <i>Araignée de mer</i>	15	4 041	1	483	5	1 051	3	492	o	90	5	1 528
Grupo 43 — Lagosta e lavagante — <i>Langouste et homard</i>	1	2 711	o	64	1	2 182	—	—	o	290	o	64
Grupo 45 — Camarão — <i>Crevette</i>	778	568 204	16	12 089	o	673	o	516	722	505 400	27	30 693
Grupo 47 — Diversos crustáceos marinhos — <i>Crustacés marins divers</i>	558	322 696	3	1 875	5	2 737	4	4 274	515	305 209	17	1 405
Divisão 5 — Moluscos — Mollusques	15 323	3 159 203	1 002	257 824	552	234 680	2 586	590 983	9 961	1 666 670	796	304 464
Grupo 57 — Choco — <i>Seiche</i>	265	80 064	15	3 780	5	1 639	65	23 666	169	46 830	9	3 918
Polvo — <i>Pouple</i>	3 075	1 204 673	382	166 441	462	210 571	704	301 838	673	234 743	608	194 326
Grupo 58 — Diversos moluscos marinhos — <i>Mollusques marins divers</i>	11 983	1 874 466	605	87 603	85	22 470	1 817	265 479	9 119	1 385 097	179	106 220
Divisão 7 — Animais aquáticos diversos — Animaux aquatiques divers	13	46 239	12	41 461	o	4	—	—	o	8	o	33
Lampréia — <i>Lamproie</i>	13	46 239	12	41 461	o	4	—	—	o	8	o	33

(a) Inclui Marmota e Pescadinha — *Comprend merlu moyen et petit*.

(b) Inclui chicharro — *Comprend chinchard grand*.

(continua)

11. - Pesca descarregada por embarcações nacionais por zonas marítimas ou ilhas e nos principais portos, segundo as espécies

5. - Produção

(continuação - suite)

1989

Principais espécies	Continente (cont. - suite)												
	Norte (cont. - suite)		Centro - Centre										
	Outros portos		Total		Nazaré		Peniche		Cascais		Lisboa		
	t	1000 ESC	t	1000 ESC	t	1000 ESC	t	1000 ESC	t	1000 ESC	t	1000 ESC	
1	2	3	4	5	6	7	8	9	10	11	12	13	
TOTAL	{ 1988 1989	1 423 2 043	455 758 686 105	82 339 82 658	18 336 849 19 880 622	6 744 6 687	1 938 936 2 097 991	36 581 34 770	6 517 344 6 391 323	1 645 1 536	807 454 842 421	4 925 5 892	1 440 420 2 086 477
Divisão 2 - Peixes diátromos e de água doce		621	311 815	404	219 914	3	1 737	2	1 009	1	192	o	170
Divisão 3 - Peixes marinhos		967	238 438	74 449	15 685 478	6 069	1 733 632	32 767	4 716 532	1 158	605 217	5 597	1 779 259
Grupo 31 - Linguado e azevia		8	8 309	693	954 345	131	138 016	156	221 971	88	152 666	4	5 970
Grupo 32 - Bacalhau		o	7	o	78	o	23	o	29	-	-	-	-
Faneca		69	22 106	968	319 446	242	82 391	418	142 761	84	21 871	51	14 029
Pescada (a)		3	1 001	2 229	1 614 269	484	350 631	211	144 524	209	142 909	438	290 198
Grupo 33 - Bica		o	o	36	24 766	o	45	o	395	o	3	5	2 841
Cachucho		o	-	56	36 821	o	2	o	676	o	-	31	17 827
Goraz		o	54	237	227 825	22	28 282	71	84 906	o	375	12	7 786
Pargo		o	o	253	289 522	8	13 462	70	109 280	o	10 617	108	82 598
Robalo		38	36 813	352	602 891	35	64 484	189	322 243	6	9 926	2	3 265
Grupo 34 - Carapau (b)		237	54 317	13 573	2 627 160	1 798	419 329	6 387	1 049 589	174	50 871	1 340	231 550
Xaputa		o	o	130	41 957	o	7	o	160	-	-	52	17 011
Grupo 35 - Biqueirão		4	464	141	29 407	8	3 021	133	26 371	o	13	-	-
Sardinha		252	30 219	26 785	1 218 261	541	35 952	18 151	854 037	3	167	3	137
Grupo 36 - Albacora		-	-	o	20	-	-	o	1	-	-	o	19
Atum		o	o	201	92 691	2	1 103	106	68 092	o	17	o	4 288
Bonito e sarrajão		o	-	14	4 433	1	273	9	2 766	o	-	o	58
Cavala		3	208	2 106	100 938	69	3 552	322	17 575	o	32	243	8 280
Grupo 37 - Peixe-espada		o	o	7 399	2 134 655	o	63	33	8 491	1	323	152	46 502
Grupo 39 - Diversos peixes marinhos		353	84 940	19 276	5 365 993	2 728	592 996	6 508	1 662 665	587	215 427	3 150	1 046 900
Divisão 4 - Crustáceos		28	26 537	1 409	1 589 673	32	84 874	807	1 116 430	38	84 815	177	256 557
Grupo 42 - Santola		1	397	17	8 540	7	1 670	5	1 826	3	3 372	-	-
Grupo 43 - Lagosta e lavagante		o	111	952	1 306 434	1	4 151	762	1 018 367	3	14 148	177	256 347
Grupo 45 - Camarão		13	18 833	17	5 921	o	18	o	102	4	1 766	o	3
Grupo 47 - Diversos crustáceos marinhos		14	7 196	423	268 778	54	79 035	40	96 135	28	65 529	o	207
Divisão 5 - Moluscos		426	104 582	6 396	2 385 552	283	277 748	1 194	557 352	339	152 197	118	50 491
Grupo 57 - Choco		2	231	737	382 243	15	6 668	37	15 563	19	10 288	4	2 427
Polvo		246	96 754	3 149	1 403 934	423	194 259	1 067	508 573	270	105 172	72	25 127
Grupo 58 - Diversos moluscos marinhos		178	7 597	2 510	599 375	145	76 821	90	33 116	50	36 737	42	22 937
Divisão 7 - Animais aquáticos diversos		1	4 733	o	5	-	-	-	-	-	-	-	-
Lampreia		1	4 733	o	5	-	-	-	-	-	-	-	-

Principais espécies	Continente (continuação)												
	Centro (continuação)								Sul				
	Sesimbra		Setúbal		Sines		Outros portos		Total		Lagos		
	t	1000 ESC	t	1000 ESC	t	1000 ESC	t	1000 ESC	t	1000 ESC	t	1000 ESC	
14	15	16	17	18	19	20	21	22	23	24	25	26	
TOTAL	{ 1988 1989	14 430 15 945	3 568 308 4 019 612	8 259 7 081	1 895 553 1 856 319	7 125 7 271	1 291 766 1 332 747	2 630 3 476	877 068 1 253 732	48 455 45 536	12 880 016 11 621 800	1 982 1 939	600 080 655 545
Divisão 2 - Peixes diátromos e de água doce		1	759	1	934	2	689	394	214 424	7	6 400	o	90
Divisão 3 - Peixes marinhos		15 527	3 819 260	5 631	1 430 523	6 616	1 012 945	1 084	588 110	32 538	7 867 526	1 520	452 678
Grupo 31 - Linguado e azevia		47	69 930	90	145 114	33	43 309	144	177 369	229	331 109	40	57 553
Grupo 32 - Bacalhau		o	1	-	-	o	25	-	-	o	353	-	-
Faneca		13	5 025	38	13 455	49	17 611	73	22 303	53	20 345	6	2 906
Pescada (a)		373	282 269	472	376 731	34	22 897	8	4 110	2 327	1 699 213	13	8 489
Grupo 33 - Bica		1	303	18	10 174	9	7 439	3	3 566	265	192 643	28	23 152
Cachucho		17	13 725	3	1 433	1	601	2	2 557	53	27 050	-	-
Goraz		126	102 514	2	1 175	3	2 519	1	268	46	43 052	o	1
Pargo		8	9 680	10	10 039	33	39 669	10	14 177	136	161 105	8	5 958
Robalo		25	47 368	7	9 562	39	65 743	49	80 300	97	123 854	8	13 448
Grupo 34 - Carapau (b)		1 528	342 409	1 392	333 765	870	170 717	84	28 930	2 994	768 900	465	142 710
Xaputa		74	23 472	2	886	1	421	-	-	102	27 264	o	-
Grupo 35 - Biqueirão		o	1	-	-	o	1	-	-	36	9 737	o	72
Sardinha		2 355	114 706	1 828	79 501	3 897	133 322	7	439	11 891	516 220	436	28 385
Grupo 36 - Albacora		-	-	-	-	-	-	-	-	o	50	-	-
Atum		68	12 874	14	3 810	4	2 481	1	26	135	59 607	3	205
Bonito e sarrajão		-	-	79	4	4	1 193	o	64	44	13 696	1	451
Cavala		621	22 511	420	22 142	396	25 407	35	1 439	4 060	154 574	101	6 172
Grupo 37 - Peixe-espada		7 183	2 069 958	27	8 462	3	856	-	-	242	78 680	o	2
Grupo 39 - Diversos peixes marinhos		3 088	702 514	1 308	414 195	1 240	478 734	667	252 562	9 828	3 640 074	411	163 174
Divisão 4 - Crustáceos		6	5 141	16	1 855	11	13 358	322	26 643	871	1 447 240	3	4 604
Grupo 42 - Santola		o	5	o	85	1	822	1	760	7	8 035	1	1 344
Grupo 43 - Lagosta e lavagante		o	-	o	2	8	11 985	1	1 434	17	60 962	1	3 251
Grupo 45 - Camarão		-	9	o	23	o	7	13	3 993	108	174 652	-	-
Grupo 47 - Diversos crustáceos marinhos		6	5 127	16	1 745	2	544	307	20 456	739	1 203 591	1	9
Divisão 5 - Moluscos		411	194 448	1 433	423 007	642	305 755	1 676	424 554	12 120	2 300 605	416	198 173
Grupo 57 - Choco		86	43 806	300	168 994	66	35 483	210	98 914	715	330 817	50	23 437
Polvo		277	123 555	158	67 531	502	221 153	380	158 564	3 684	1 659 802	332	144 400
Grupo 58 - Diversos moluscos marinhos		48	27 087	975	186 482	74	49 119	1 086	167 076	7 721	309 986	34	30 336
Divisão 7 - Animais aquáticos diversos		o	4	-	-	-	-	o	1	o	29	-	-
Lampreia		o	4	-	-	-	-	o	1	o	29	-	-

(continua)

11. - Pesca descarregada por embarcações nacionais por zonas marítimas ou ilhas e nos principais portos, segundo as espécies

5. - Produção

(continuação)

1989

Principais espécies	Continente (continuação)								Açores Açores			
	Sul (continuação)								Total		S. Miguel	
	Portimão		Olhão		Vila Real de Santo António		Outros portos					
	t	1000 ESC	t	1000 ESC	t	1000 ESC	t	1000 ESC	t	1000 ESC	t	1000 ESC
1	2	3	4	5	6	7	8	9	10	11	12	13
TOTAL.	14 847	2 059 516	17 791	3 027 664	6 288	3 666 455	7 547	3 526 301	22 089	3 073 945	8 195	1 450 021
	12 275	2 074 166	13 839	2 697 593	3 718	2 539 530	13 765	3 654 966	16 768	3 058 487	6 500	1 454 373
Divisão 2 - Peixes diátromos e de água doce	o	229	3	794	o	113	4	5 174	-	-	-	-
Divisão 3 - Peixes marinhos	11 181	1 575 144	13 002	2 409 085	2 687	1 126 281	4 148	2 304 338	16 264	2 857 923	6 210	1 334 686
Grupo 31 - Linguado e azevia	26	36 911	31	43 230	10	15 083	122	178 332	-	-	-	-
Grupo 32 - Bacalhau	-	-	o	27	-	-	o	326	-	-	-	-
Faneca	11	3 935	2	914	1	199	33	12 391	-	-	-	-
Pescada (a)	220	141 633	1 787	1 296 222	74	42 618	233	210 251	17	4 077	11	2 993
Grupo 33 - Bica	42	32 753	40	16 406	44	42 880	111	77 452	-	-	-	-
Cachucho	2	1 073	48	23 276	-	-	3	2 701	-	-	-	-
Goraz	3	2 149	10	6 892	o	100	33	33 910	531	497 996	255	244 908
Pargo	22	23 961	13	14 036	7	9 472	86	107 678	37	28 507	12	9 044
Robalo	6	10 445	30	12 459	7	3 955	46	83 547	-	-	-	-
Grupo 34 - Carapau e chicharro	1 604	345 532	458	133 161	109	32 616	358	114 881	2 905	249 831	2 390	189 847
Xaputa	-	-	98	26 255	-	-	4	1 009	-	-	-	-
Grupo 35 - Biqueirão	13	3 533	21	5 551	2	579	o	2	-	-	-	-
Sardinha	6 302	279 613	4 756	189 525	254	10 393	143	8 304	44	7 403	35	6 306
Grupo 36 - Albacora	-	-	o	17	-	-	o	33	-	-	-	-
Atum	1	51	53	36 584	13	3 664	65	19 103	2 955	311 223	506	100 877
Bonito e sarrajão	4	1 654	8	1 702	o	32	31	9 857	5 948	550 276	849	84 758
Cavala	268	11 570	3 340	120 453	195	6 111	156	10 268	248	33 368	129	16 554
Grupo 37 - Peixe-espada	30	7 180	181	59 690	o	62	31	11 746	91	18 584	42	10 269
Grupo 39 - Diversos peixes marinhos	2 627	673 151	2 126	422 685	1 971	958 517	2 693	1 422 547	3 488	1 156 658	1 981	669 130
Divisão 4 - Crustáceos	28	28 558	1	1 111	800	1 319 743	39	93 224	13	17 424	6	11 626
Grupo 42 - Santola	o	445	o	10	o	6	6	6 230	o	240	o	212
Grupo 43 - Lagosta e lavagante	o	129	o	191	o	309	16	57 082	5	12 168	3	7 631
Grupo 45 - Camarão	3	4 108	o	67	101	161 240	4	9 237	-	-	-	-
Grupo 47 - Diversos crustáceos marinhos	25	23 876	1	843	699	1 158 188	13	20 675	8	5 016	3	3 783
Divisão 5 - Moluscos	1 066	470 235	833	286 603	231	93 393	9 574	1 252 201	491	183 140	284	108 061
Grupo 57 - Choco	73	30 141	97	50 034	65	32 513	430	194 692	-	-	-	-
Polvo	940	403 437	297	143 885	129	39 513	1 986	928 567	5	2 997	5	2 653
Grupo 58 - Diversos moluscos marinhos	53	36 657	439	92 684	37	21 367	7 158	128 942	486	180 143	279	105 408
Divisão 7 - Animais aquáticos diversos	-	-	-	-	-	-	o	29	-	-	-	-
Lampreia	-	-	-	-	-	-	o	29	-	-	-	-

Principais espécies	Açores (continuação)											
	Santa Maria		Terceira		Graciosa		S. Jorge		Faial		Pico	
	t	1000 ESC	t	1000 ESC	t	1000 ESC	t	1000 ESC	t	1000 ESC	t	1000 ESC
	14	15	16	17	18	19	20	21	22	23	24	25
TOTAL.	285	35 601	842	243 129	106	27 793	1 103	118 471	4 125	546 573	7 165	604 726
	321	43 218	1 242	399 168	96	35 645	238	83 837	3 134	519 245	5 109	482 689
Divisão 2 - Peixes diátromos e de água doce	-	-	-	-	-	-	-	-	-	-	-	-
Divisão 3 - Peixes marinhos	317	41 877	1 206	384 784	95	34 154	96	29 598	3 122	515 248	5 100	479 012
Grupo 31 - Linguado e azevia	-	-	-	-	-	-	-	-	-	-	-	-
Grupo 32 - Bacalhau	-	-	-	-	-	-	-	-	-	-	-	-
Faneca	-	-	-	-	-	-	-	-	-	-	-	-
Pescada (a)	o	1	2	502	o	12	-	-	4	569	-	-
Grupo 33 - Bica	-	-	-	-	-	-	-	-	-	-	-	-
Cachucho	-	-	-	-	-	-	-	-	-	-	-	-
Goraz	2	1 022	109	105 166	14	8 836	2	1 280	121	121 646	6	5 051
Pargo	o	156	13	11 114	1	807	3	2 049	5	4 150	o	227
Robalo	-	-	-	-	-	-	-	-	-	-	-	-
Grupo 34 - Carapau e chicharro	15	2 294	333	32 058	1	152	37	6 126	81	11 758	48	7 513
Xaputa	-	-	-	-	-	-	-	-	-	-	-	-
Grupo 35 - Biqueirão	-	-	-	-	-	-	-	-	-	-	-	-
Sardinha	1	126	7	834	-	-	-	-	1	127	o	10
Grupo 36 - Albacora	-	-	-	-	-	-	-	-	-	-	-	-
Atum	7	1 365	2	1 248	o	44	o	27	928	83 245	1 507	123 814
Bonito e sarrajão	235	18 814	o	159	-	-	3	255	1 490	134 710	3 368	311 350
Cavala	o	18	93	14 618	o	o	1	113	21	1 483	4	547
Grupo 37 - Peixe-espada	o	1	31	6 552	-	-	o	2	17	1 703	1	25
Grupo 39 - Diversos peixes marinhos	57	18 080	616	212 533	79	24 303	50	19 746	454	155 857	166	30 475
Divisão 4 - Crustáceos	o	142	6	2 676	1	1 351	o	378	o	291	o	957
Grupo 42 - Santola	-	-	o	27	-	-	-	-	-	-	o	1
Grupo 43 - Lagosta e lavagante	-	-	1	1 677	1	1 341	o	366	o	291	o	862
Grupo 45 - Camarão	-	-	-	-	-	-	-	-	-	-	-	-
Grupo 47 - Diversos crustáceos marinhos	o	142	5	972	o	10	o	12	-	-	o	94
Divisão 5 - Moluscos	4	1 199	30	11 708	o	140	142	53 861	12	3 706	9	2 720
Grupo 57 - Choco	-	-	-	-	-	-	-	-	-	-	-	-
Polvo	o	11	o	210	-	-	o	6	o	83	o	34
Grupo 58 - Diversos moluscos marinhos	4	1 188	30	11 498	o	140	142	53 855	12	3 623	9	2 686
Divisão 7 - Animais aquáticos diversos	-	-	-	-	-	-	-	-	-	-	-	-
Lampreia	-	-	-	-	-	-	-	-	-	-	-	-

(continua)

12. — Pesca descarregada por embarcações nacionais efectuada em Espanha por zonas marítimas e nos principais portos, segundo as espécies

Pêche déchargée par embarcations nationales effectuée en Espagne par zones maritimes et dans les principaux ports, par espèces

5. — Produção

1989

Principais espécies <i>Principales espèces</i>	Continente <i>Continent</i>									
	Norte <i>Nord</i>									
	Total Geral		Total Norte		Aveiro		Figueira da Foz		Matosinhos	
	t	1000 ESC	t	1000 ESC	t	1000 ESC	t	1000 ESC	t	1000 ESC
1	2	3	4	5	6	7	8	9	10	11
TOTAL.	3 266	453 893	1 976	210 010	852	100 098	271	31 916	853	77 996
	2 916	551 984	1 923	198 015	806	88 256	256	33 350	861	76 409
Divisão 2 — Peixes diádomos e de água doce — Poissons diadromes et d'eau douce	o	14	o	1	—	—	o	1	—	—
Divisão 3 — Peixes marinhos — Poissons marins	2 840	513 713	1 919	196 394	805	87 805	254	32 307	860	76 282
Grupo 31 — Linguado e azevia — <i>Sole</i>	9	14 139	o	75	o	3	o	72	—	—
Grupo 32 — Bacalhau — <i>Morue</i>	—	—	—	—	—	—	—	—	—	—
Paneca — <i>Tacaud</i>	2	751	2	614	1	348	1	223	o	43
Pescada — <i>Merlu grand (a)</i>	24	17 719	24	17 467	17	12 843	5	3 475	2	1 149
Grupo 33 — Bica — <i>Pageot rouge</i>	44	42 956	—	—	—	—	—	—	—	—
Cachucho — <i>Denté</i>	—	—	—	—	—	—	—	—	—	—
Goraz — <i>Dorade commun</i>	3	2 179	3	2 179	2	1 277	1	502	o	400
Pargo — <i>Pagre</i>	9	12 106	o	433	o	22	o	411	—	—
Robalo — <i>Bar</i>	7	3 626	o	25	—	—	o	25	—	—
Grupo 34 — Carapau — <i>Chinchard petit (b)</i>	1 766	180 458	1 703	156 724	728	64 185	211	23 051	764	69 488
Xaputa — <i>Castagnole</i>	—	—	—	—	—	—	—	—	—	—
Grupo 35 — Biqueirão — <i>Anchoi</i>	1	489	—	—	—	—	—	—	—	—
Sardinha — <i>Sardine</i>	197	7 401	2	149	—	—	2	149	—	—
Grupo 36 — Albacora — <i>Thon commun</i>	—	—	—	—	—	—	—	—	—	—
Atum — <i>Thon commun</i>	13	3 628	—	—	—	—	—	—	—	—
Bonito e sarrajão — <i>Bonite et pélamide</i>	—	—	—	—	—	—	—	—	—	—
Cavala — <i>Maquereau espagnol</i>	184	5 547	o	1	o	o	—	—	o	1
Grupo 37 — Peixe-espada — <i>Sabre</i>	o	260	o	208	o	78	o	3	o	127
Grupo 39 — Diversos peixes marinhos — <i>Poissons marins divers</i>	581	222 454	185	18 519	57	9 049	34	4 396	94	5 074
Divisão 4 — Crustáceos — Crustacés	1	2 176	o	22	o	22	o	o	—	—
Grupo 42 — Santola — <i>Araignée de mer</i>	o	69	o	1	o	1	o	o	—	—
Grupo 43 — Lagosta e lavagante — <i>Langouste et homard</i>	1	2 025	o	17	o	17	—	—	—	—
Grupo 45 — Camarão — <i>Crevette</i>	o	54	—	—	—	—	—	—	—	—
Grupo 47 — Diversos crustáceos marinhos — <i>Crustacés marins divers</i>	o	28	o	4	o	4	—	—	—	—
Divisão 5 — Moluscos — Mollusques	75	36 081	4	1 598	1	429	2	1 042	1	127
Grupo 57 — Choco — <i>Seiche</i>	12	5 409	o	1	—	—	o	1	—	—
Polvo — <i>Poupe</i>	57	28 065	o	138	o	57	o	75	o	6
Grupo 58 — Diversos moluscos marinhos — <i>Mollusques marins divers</i>	6	2 607	4	1 459	1	372	2	966	1	121
Divisão 7 — Animais aquáticos diversos — Animaux aquatiques divers	—	—	—	—	—	—	—	—	—	—
Lampreia — <i>Lamproie</i>	—	—	—	—	—	—	—	—	—	—

(a) Inclui Marmota e Pescadinha — *Comprend merlu moyen et petit.*

(b) Inclui chicharro — *Comprend chinchard grand.*

(continua)

12. — Pesca descarregada por embarcações nacionais efectuada em Espanha por zonas marítimas e nos principais portos, segundo as espécies

Pêche déchargée par embarcations nationales effectuée en Espagne par zones maritimes et dans les principaux ports, par espèces

5. — Produção

1989

Principais espécies <i>Principales espèces</i>	Continente <i>Continent</i>							
	Sul <i>Sud</i>							
	Total Sul		Tavira		V. Real St. António		Outros Portos	
	t	1000 ESC	t	1000 ESC	t	1000 ESC	t	1000 ESC
1	2	3	4	5	6	7	8	9
TOTAL	1 290	243 883	37	25 398	1 211	199 070	42	19 415
	993	353 969	37	22 893	894	299 402	62	31 674
Divisão 2 — Peixes diátricos e de água doce — Poissons diadromes et d'eau douce	o	13	—	—	o	6	o	7
Divisão 3 — Peixes marinhos — Poissons marins	921	317 319	28	17 315	884	294 361	9	5 643
Grupo 31 — Linguado e azevia — <i>Sole</i>	9	14 064	1	2 420	5	7 747	3	3 897
Grupo 32 — Bacalhau — <i>Morue</i>	—	—	—	—	—	—	—	—
Faneca — <i>Tacaud</i>	o	137	o	10	o	127	—	—
Pescada — <i>Merlu grand (a)</i>	o	252	o	15	o	234	o	3
Grupo 33 — Bica — <i>Pageot rouge</i>	44	42 956	3	2 590	41	40 328	o	38
Cachucho — <i>Dentè</i>	—	—	—	—	—	—	—	—
Goraz — <i>Dorade commun</i>	—	—	—	—	—	—	—	—
Pargo — <i>Pogre</i>	9	11 673	2	2 251	7	9 422	—	—
Robalo — <i>Bar</i>	7	3 601	o	21	7	3 555	o	25
Grupo 34 — Carapau — <i>Chinchard petit (b)</i>	63	23 734	1	460	62	23 274	—	—
Xaputa — <i>Castagnole</i>	—	—	—	—	—	—	—	—
Grupo 35 — Biqueirão — <i>Anchoi</i>	1	489	—	—	1	489	—	—
Sardinha — <i>Sardine</i>	195	7 252	o	1	195	7 251	—	—
Grupo 36 — Albacora — <i>Thon commun</i>	—	—	—	—	—	—	—	—
Atum — <i>Thon commun</i>	13	3 628	o	23	13	3 605	—	—
Bonito e sarrajão — <i>Bonite et pélamide</i>	—	—	—	—	—	—	—	—
Cavala — <i>Maquereau espagnol</i>	184	5 546	—	—	184	5 546	—	—
Grupo 37 — Peixe-espada — <i>Sabre</i>	o	52	—	—	o	52	—	—
Grupo 39 — Diversos peixes marinhos — <i>Poissons marins divers</i>	396	203 935	21	9 524	369	192 731	6	1 680
Divisão 4 — Crustáceos — Crustacés	1	2 154	1	1 814	o	340	—	—
Grupo 42 — Santola — <i>Araignée de mer</i>	o	68	o	62	o	6	—	—
Grupo 43 — Lagosta e lavagante — <i>Langouste et homard</i>	1	2 008	1	1 699	o	309	—	—
Grupo 45 — Camarão — <i>Crevette</i>	o	54	o	53	o	1	—	—
Grupo 47 — Diversos crustáceos marinhos — <i>Crustacés marins divers</i>	o	24	—	—	o	24	—	—
Divisão 5 — Moluscos — Mollusques	71	34 483	8	3 764	10	4 695	53	26 024
Grupo 57 — Choco — <i>Seiche</i>	12	5 408	2	896	3	1 293	7	3 219
Polvo — <i>Poupe</i>	57	27 927	4	2 062	7	3 074	46	22 791
Grupo 58 — Diversos moluscos marinhos — <i>Mollusques marins divers</i>	2	1 148	2	806	o	328	o	14
Divisão 7 — Animais aquáticos diversos — Animaux aquatiques divers	—	—	—	—	—	—	—	—
Lampreia — <i>Lamprole</i>	—	—	—	—	—	—	—	—

(a) Inclui Marmota e Pescadinha — *Comprend merlu moyen et petit.*

(b) Inclui chicharro — *Comprend chinchard grand.*

13. - Pesca polivalente descarregada por embarcações nacionais, segundo as espécies (pescado fresco e refrigerado)

Pêche polivalent y déchargée par embarcations nationales, par espèces (poisson frais et réfrigérée)

5. - Produção

1989

Principais espécies Principales espèces	Continente, Açores e Madeira		Continente		Açores		Madeira	
	t	1 000 ESC	t	1 000 ESC	t	1 000 ESC	t	1 000 ESC
1	2	3	4	5	6	7	8	9
TOTAL.	91 849	26 290 004	62 195	21 957 460	22 089	3 073 945	7 565	1 258 599
	81 165	24 959 992	55 558	20 528 791	16 768	3 058 487	8 839	1 372 714
Divisão 2 - Pelxes diádromos e de água doce - Poissons diádromes et d'eau douce	83	72 051	83	72 051	-	-	-	-
Grupo 21 - Solha - <i>Flet commun</i>	-	-	-	-	-	-	-	-
Grupo 22 - Eiró - <i>Anguille</i>	41	39 218	41	39 218	-	-	-	-
Grupo 23	o	49	o	49	-	-	-	-
Salmão - <i>Saumon</i>	o	35	o	35	-	-	-	-
Truta - <i>Truite</i>	o	14	o	14	-	-	-	-
Grupo 24	41	32 332	41	32 332	-	-	-	-
Sável - <i>Alose vraie</i>	35	30 903	35	30 903	-	-	-	-
Savelha - <i>Alose feinte</i>	6	1 429	6	1 429	-	-	-	-
Grupo 25 - Diversos peixes diádromos - <i>Poissons diádromes divers</i>	1	452	1	452	-	-	-	-
Divisão 3 - Peixes marinhos - Poissons marins	65 311	18 698 233	40 227	14 475 212	16 264	2 857 923	8 820	1 365 098
Grupo 31	1 427	1 633 094	1 427	1 633 094	-	-	-	-
Areeiro - <i>Fausse limande</i>	136	57 163	136	57 163	-	-	-	-
Linguado e azevia - <i>Sole</i>	1 032	1 368 746	1 032	1 368 746	-	-	-	-
Pregado e rodvalho - <i>Tubot et barbue</i>	84	137 835	84	137 835	-	-	-	-
Solha - <i>Flet europeen</i>	175	69 350	175	69 350	-	-	-	-
Grupo 32	5 574	3 138 283	5 056	2 984 215	493	144 579	25	9 489
Abrótea - <i>Mostelle</i>	728	252 827	228	103 610	476	140 359	24	8 858
Bacalhau - <i>Morue</i>	o	442	o	442	-	-	-	-
Badejo - <i>Merlan argenti</i>	366	220 930	365	220 510	o	143	1	277
Faneça - <i>Tacaud</i>	1 862	667 284	1 862	667 284	-	-	-	-
Pescada - <i>Merlus grand (a)</i>	2 572	1 992 585	2 555	1 988 154	17	4 077	o	354
Verdinho - <i>Merlan blue</i>	46	4 215	46	4 215	-	-	-	-
Grupo 33	9 922	6 392 944	7 796	5 121 949	1 954	1 192 627	172	78 368
Besugo - <i>Pageot acarne</i>	624	368 117	615	364 264	5	1 994	4	1 859
Bica - <i>Pageot rouge</i>	178	124 554	173	121 860	-	-	5	2 694
Boga - <i>Bogue</i>	619	38 621	525	27 031	35	3 358	59	8 232
Cachucho - <i>Denté</i>	26	17 280	26	17 280	-	-	-	-
Cantarelho do Norte - <i>Sebaste du Nort</i>	110	41 307	110	41 307	-	-	-	-
Cherne - <i>Cernier</i>	496	699 284	279	433 762	212	258 919	5	6 603
Choupa - <i>Dorade grise</i>	252	107 426	250	106 659	1	519	1	248
Congro e safo - <i>Congre et congré soi</i>	1 990	665 274	1 506	544 988	460	117 675	24	2 611
Corvina - <i>Maigre</i>	40	27 091	40	27 091	-	-	-	-
Dourada - <i>Vraie dorade</i>	92	155 294	88	154 520	3	558	1	216
Garoupa - <i>Mérou</i>	139	67 341	27	15 104	92	36 717	20	15 520
Goraz - <i>Dorade commune</i>	755	736 146	220	234 548	531	497 996	4	3 602
Imperador - <i>Dorade rouge</i>	489	210 070	342	135 428	147	74 642	-	-
Pargo - <i>Page</i>	299	362 026	236	309 133	37	28 507	26	24 386
Peixão - <i>Dorade rose</i>	353	154 881	-	-	353	154 881	-	-
Peixe-Galo - <i>Mussolin</i>	171	130 682	169	130 097	1	545	1	40
Robalo - <i>Bar</i>	498	775 305	495	774 037	-	-	3	1 268
Ruivo e cabrinha - <i>Grondin rouge et gri</i>	470	105 367	470	105 355	o	12	-	-
Salema - <i>Saupe</i>	377	58 201	318	47 665	50	6 036	9	4 500
Salmonete - <i>Rouget</i>	134	229 828	127	223 657	2	1 815	5	4 356
Sargo - <i>Sar</i>	670	458 146	640	447 478	25	8 435	5	2 233
Tamboril - <i>Baudroie</i>	1 140	860 703	1 140	860 685	o	18	-	-
Grupo 34	9 309	1 490 543	4 823	1 120 944	2 918	251 958	1 568	117 641
Carapau - <i>Chinchard petit (b)</i>	8 854	1 447 766	4 383	1 081 410	2 905	249 831	1 566	116 525
Tainha - <i>Mulet</i>	392	25 780	377	22 537	13	2 127	2	1 116
Xaputa - <i>Castagnole</i>	63	16 997	63	16 997	-	-	-	-

(a) Inclui marmota e pescadinha - *Comprend merlu moyen et petit.*
(b) Inclui chicharro - *Comprend chichard grand.*

(continua)

13. - Pesca polivalente descarregada por embarcações nacionais, segundo as espécies (pescado fresco e refrigerado)

(continuação - suite)

5. - Produção

1989

Principais espécies	Continente, Açores e Madeira		Continente		Açores		Madeira	
	t	1 000 ESC	t	1 000 ESC	t	1 000 ESC	t	1 000 ESC
1	2	3	4	5	6	7	8	9
Grupo 35	5 411	246 536	5 333	238 076	44	7 403	34	1 057
Biqueirão - <i>Anchois</i>	48	10 351	48	10 351	-	-	-	-
Sardinha - <i>Sardine</i>	5 363	236 185	5 285	227 725	44	7 403	34	1 057
Grupo 36	15 459	1 681 010	1 909	227 281	9 151	894 867	4 399	558 862
Albacora - <i>Thon commun.</i>	2	825	o	138	-	-	2	687
Atum - <i>Thon commun</i>	5 189	813 007	249	122 788	2 955	311 223	1 985	378 996
Bonito e sarrajão - <i>Bonite et pélamide</i>	7 724	704 454	25	7 392	5 948	550 276	1 751	146 786
Cavala - <i>Maquereau espagnol.</i>	2 299	141 945	1 390	76 184	248	33 368	661	32 393
Sarda - <i>Maquereau.</i>	245	20 779	245	20 779	-	-	-	-
Grupo 37 - Peixe-espada - <i>Sabre</i>	7 423	1 713 977	4 855	1 136 626	91	18 584	2 477	558 767
Grupo 38	2 765	427 511	2 151	405 538	612	21 820	2	153
Cação, leitão e lixa - <i>Chien de mer</i>	1 429	125 042	844	103 896	583	20 993	2	153
Raia - <i>Raie</i>	1 336	302 469	1 307	301 642	29	827	-	-
Grupo 39 - Diversos peixes marinhos - <i>Poissons marins divers.</i>	8 021	1 974 335	6 877	1 607 489	1 001	326 085	143	40 761
Divisão 4 - Crustáceos - <i>Crustacés</i>	748	703 932	735	686 496	13	17 424	o	12
Grupo 42	319	40 874	317	39 320	2	1 544	o	10
Caranguejo - <i>Crabe.</i>	283	20 567	281	19 253	2	1 304	o	10
Santola - <i>Araignée de mer</i>	36	20 307	36	20 067	o	240	o	o
Grupo 43	243	548 671	238	536 503	5	12 168	-	-
Lagosta e lavagante - <i>Langouste et homard</i>	186	362 752	181	350 584	5	12 168	-	-
Lagostim - <i>Langoustine.</i>	57	185 919	57	185 919	-	-	-	-
Grupo 45	59	56 531	59	56 531	-	-	-	-
Camarão - <i>Crevette</i>	59	56 503	59	56 503	-	-	-	-
Gamba - <i>Caramote</i>	o	28	o	28	-	-	-	-
Grupo 47 - Diversos crustáceos marinhos - <i>Crustacés marins divers.</i>	127	57 856	121	54 142	6	3 712	o	2
Divisão 5 - Moluscos - <i>Mollusques</i>	15 010	5 439 508	14 500	5 248 764	491	183 140	19	7 604
Grupo 52 - Búzios - <i>Triton</i>	289	59 152	289	59 149	o	3	-	-
Grupo 54 - Mexilhão - <i>Moule</i>	30	1 503	30	1 503	-	-	-	-
Grupo 56	3 983	505 413	3 983	505 413	-	-	-	-
Ameijoia - <i>Palourde.</i>	2 017	248 851	2 017	248 851	-	-	-	-
Berbigão - <i>Coque.</i>	588	18 526	588	18 526	-	-	-	-
Condelipa, cadelinha e conquilha - <i>Olive.</i>	133	52 122	133	52 122	-	-	-	-
Longueirões - <i>Conteau droit</i>	1 245	185 914	1 245	185 914	-	-	-	-
Grupo 57	10 448	4 838 212	9 960	4 653 139	478	180 713	10	4 360
Choco - <i>Seiche</i>	1 438	688 837	1 438	688 808	-	-	o	29
Lula - <i>Encornet.</i>	807	457 777	324	275 995	473	177 716	10	4 066
Polvo - <i>Poulpe</i>	8 069	3 648 632	8 064	3 645 370	5	2 997	o	265
Potra - <i>Calmar</i>	134	42 966	134	42 966	-	-	-	-
Grupo 58 - Diversos moluscos marinhos - <i>Mollusques marins divers</i>	260	35 228	238	29 560	13	2 424	9	3 244
Divisão 7 - Animais aquáticos diversos - <i>Animaux aquatiques divers</i>	13	46 268	13	46 268	-	-	-	-
Lampreia - <i>Lamproie</i>	13	46 268	13	46 268	-	-	-	-

14. - Pesca polivalente descarregada por embarcações nacionais, segundo os portos (pescado fresco e refrigerado)

Pêche polivalent y déchargé par embarcations nationales, dans les ports (poisson frais et réfrigéré)

5. - Produção

1989

Portos de descarga Ports de déchargement	Total		Peixes diádomos e de água doce Poissons diadromes et d'eau douce		Peixes marinhos Poissons marins		Crustáceos Crustacés		Moluscos Mollusques		Animais aquáticos Lampreias Animaux aquatiques Lamprotes	
	t	1 000 ESC	t	1 000 ESC	t	1 000 ESC	t	1 000 ESC	t	1 000 ESC	t	1 000 ESC
1	2	3	4	5	6	7	8	9	10	11	12	13
CONTINENTE, AÇORES E MADEIRA <i>CONTINENT, AÇORES ET MADÈRE</i>	81 165	24 959 992	83	72 051	65 311	18 698 233	748	703 932	15 010	5 439 508	13	46 268
Continente	55 558	20 528 791	83	72 051	40 227	14 475 212	735	686 496	14 500	5 248 764	13	46 268
Zona Norte - Zone Nord	16 114	4 296 823	37	30 824	11 674	3 082 165	97	72 816	4 293	1 064 784	13	46 234
Viana do Castelo	2 719	767 435	9	8 351	2 298	545 931	8	5 830	392	165 862	12	41 461
Póvoa do Varzim	2 377	1 109 740	5	2 285	1 809	866 128	11	6 643	552	234 680	o	4
Vila do Conde	60	17 956	o	3	31	11 254	1	1 061	28	5 638	—	—
Leixões	8 643	1 763 243	o	10	6 303	1 255 763	4	1 026	2 326	499 624	—	—
Angeiras	95	27 436	o	16	69	16 446	7	5 086	19	5 888	—	—
Afurada	170	22 633	o	2	1 567	146	1	759	21	1 966	o	1 097
Aveiro	644	79 021	2	1 355	101	43 422	o	73	541	34 163	o	8
Figueira da Foz	445	223 955	7	8 587	331	156 342	46	32 816	61	26 182	o	28
Outros portos	961	285 404	2	1 830	586	169 635	19	19 522	353	90 781	1	3 636
Zona Centro - Zone Centre	28 963	10 998 087	41	35 405	22 720	8 299 528	600	526 055	5 602	2 137 094	o	5
Nazaré	2 168	1 041 015	3	1 682	1 729	765 711	31	84 096	405	189 526	—	—
Peniche	5 685	3 126 254	1	969	4 327	2 233 813	193	349 829	1 164	541 643	—	—
Cascais	1 273	705 927	1	192	921	514 376	21	42 580	330	148 779	—	—
Lisboa	653	292 628	o	20	621	265 809	10	17 324	22	9 475	—	—
Sesimbra	9 708	2 439 454	1	752	9 292	2 240 028	6	5 141	409	193 529	o	4
Setúbal	3 259	1 224 608	1	927	1 862	830 336	16	1 704	1 380	391 641	—	—
Sines	3 547	1 186 940	2	678	2 901	878 612	3	2 111	641	305 539	—	—
Outros portos	2 670	981 261	32	30 185	1 067	570 843	320	23 270	1 251	356 962	o	1
Zona Sul - Zone Sud	10 481	5 233 881	5	5 822	5 833	3 093 519	38	87 625	4 605	2 046 886	o	29
Sagres	1 551	954 027	1	527	1 208	733 366	31	73 025	311	147 109	—	—
Lagos	1 053	498 965	o	77	662	310 690	3	4 511	388	183 687	—	—
Portimão	1 644	696 111	o	151	697	285 431	1	590	946	409 939	—	—
Quarteira	1 218	624 245	o	5	815	436 173	o	20	403	188 047	—	—
Faro	45	27 504	o	80	31	19 023	—	—	14	8 401	—	—
Olhão	2 014	824 272	o	646	1 199	550 232	o	211	814	273 183	—	—
Fuseta	706	411 989	o	63	282	216 420	—	—	424	195 506	—	—
Tavira	783	430 521	2	1 425	558	301 958	3	8 913	220	118 225	—	—
Outros portos	1 467	766 247	1	2 848	381	240 226	o	355	1 085	522 789	o	29
Açores	16 768	3 058 487	—	—	16 264	2 857 923	13	17 424	491	183 140	—	—
S. Miguel	6 500	1 454 373	—	—	6 210	1 334 686	o	11 626	284	108 061	—	—
Lagoa	629	89 661	—	—	604	80 079	6	9	25	9 573	—	—
Ponta Delgada	3 643	931 944	—	—	3 639	930 256	—	—	4	1 688	—	—
Rabo de Peixe	568	183 820	—	—	385	110 390	2	5 033	181	68 397	—	—
Ribeira Quente	657	55 887	—	—	656	55 046	1	753	o	88	—	—
Vila Franca do Campo	486	96 148	—	—	419	69 971	o	490	67	25 687	—	—
Outros portos	517	96 913	—	—	507	88 944	3	5 341	7	2 628	—	—
Santa Maria	321	43 218	—	—	317	41 877	o	142	4	1 199	—	—
Vila do Porto	321	43 218	—	—	317	41 877	o	142	4	1 199	—	—
Outros portos	—	—	—	—	—	—	—	—	—	—	—	—
Terceira	1 242	399 168	—	—	1 206	384 784	6	2 676	30	11 708	—	—
Porto Pipas	122	43 023	—	—	121	41 793	1	1 099	o	131	—	—
São Mateus	610	152 950	—	—	579	141 119	1	303	30	11 528	—	—
Outros portos	510	203 195	—	—	506	201 872	4	1 274	o	49	—	—
Graciosa	96	35 645	—	—	95	34 154	1	1 351	o	140	—	—
Folga	25	11 157	—	—	24	10 084	1	1 067	o	6	—	—
Outros portos	71	24 488	—	—	71	24 070	o	284	o	134	—	—
S. Jorge	238	83 837	—	—	96	29 598	o	378	142	53 861	—	—
Calheta	76	24 245	—	—	23	4 397	o	68	53	19 780	—	—
Velas	109	41 261	—	—	53	19 290	o	310	56	21 661	—	—
Outros portos	53	18 331	—	—	20	5 911	—	—	33	12 420	—	—
Faial	3 134	519 245	—	—	3 122	515 248	o	291	12	3 706	—	—
Santa Cruz do Faial - Horta	3 125	517 898	—	—	3 113	513 901	o	291	12	3 706	—	—
Outros portos	9	1 347	—	—	9	1 347	—	—	—	—	—	—
Pico	5 109	482 689	—	—	5 100	479 012	o	957	9	2 720	—	—
Cais S. Roque do Pico	562	53 713	—	—	562	53 600	o	—	o	113	—	—
Madalena	4 277	383 398	—	—	4 276	383 115	o	78	1	205	—	—
Monte Calhau	84	6 244	—	—	83	5 570	o	258	1	416	—	—
Santa Cruz das Ribeiras	62	9 556	—	—	59	8 771	—	—	3	785	—	—
Outros portos	124	29 778	—	—	120	27 956	o	621	4	1 201	—	—
Flores	109	32 902	—	—	99	31 154	o	3	10	1 745	—	—
Santa Cruz das Flores	59	16 710	—	—	56	16 196	—	—	3	514	—	—
Outros portos	50	16 192	—	—	43	14 958	o	3	7	1 231	—	—
Corvo	19	7 410	—	—	19	7 410	—	—	—	—	—	—
Vila Nova	19	7 410	—	—	19	7 410	—	—	—	—	—	—
Madra	8 839	1 372 714	—	—	8 820	1 365 098	o	12	19	7 604	—	—
Madra	8 698	1 355 376	—	—	8 679	1 347 796	o	12	19	7 568	—	—
Câmara de Lobos	202	34 792	—	—	202	34 792	—	—	—	—	—	—
Funchal	8 108	1 267 621	—	—	8 092	1 261 027	—	—	16	6 594	—	—
Outros portos	388	52 963	—	—	385	51 977	o	12	3	974	—	—
Porto Santo	141	17 338	—	—	141	17 302	—	—	o	36	—	—
Porto Santo	141	17 338	—	—	141	17 302	—	—	o	36	—	—

15. - Pesca de arrasto costeiro e cerco descarregada, segundo as espécies (pescado fresco e refrigerado)

Pêche du chalut cotier et du seine tournant déchargée, par espèces (poisson frais et réfrigéré)

5. - Produção

1989

Principais espécies <i>Principales espèces</i>	Continente						
	Total		Arrasto costeiro		Cerco		
	t	1000 ESC	t	1000 ESC	t	1000 ESC	
1	2	3	4	5	6	7	
CONTINENTE - CONTINENT	1988 1989	151 019 139 772	15 613 503 15 193 483	36 216 33 484	8 804 804 8 502 889	114 803 106 288	6 808 699 6 690 594
Divisão 2 - Peixes diádromos - Poissons diadromes	2	542	o	255	2	287	
Grupo 22 - Eiró - Anguille	1	28	o	11	1	17	
Grupo 23 - Salmão - Saumon	o	14	-	-	o	14	
Grupo 24	o	428	o	229	o	199	
Sável - Alose vraie	o	338	o	142	o	196	
Savelha - Alose feinte	o	90	o	87	o	3	
Grupo 25 - Diversos peixes diádromos - Poissons diadromes divers.	1	72	o	15	1	57	
Divisão 3 - Peixes marinhos - Poissons marins	136 080	12 632 498	29 891	5 996 084	106 189	6 636 414	
Grupo 31	482	362 262	466	345 655	16	16 607	
Areeiro - Fausse limande	168	62 369	167	62 043	1	326	
Linguado e azevia - Sole	274	244 121	260	229 113	14	15 008	
Pregado e rodovalho - Tubot et barbue	32	51 757	32	50 914	o	843	
Solha - Flet europeen	8	4 015	7	3 585	1	430	
Grupo 32	5 557	1 215 811	5 496	1 203 896	61	11 915	
Abrótea - Mostelle	1	665	1	457	o	208	
Bacalhau - Morue	-	-	-	-	-	-	
Badejo - Merlan argenté	33	20 431	33	20 355	o	76	
Faneca - Tacaud	712	201 450	694	197 084	18	4 366	
Pescada - Merlus grand (a)	1 355	864 715	1 348	858 657	7	6 058	
Verdinho - Merlu bleu	3 456	128 550	3 420	127 343	36	1 207	
Grupo 33	3 996	1 372 871	2 369	928 935	1 627	443 936	
Besugo - Pagel acarne	651	335 552	504	268 638	147	66 914	
Bica - Pageot rouge	47	38 730	24	15 383	23	23 347	
Boga - Bogue	1 300	68 585	385	18 622	915	49 963	
Cachucho - Denté	1	744	1	605	o	139	
Cantarilho do Norte - Sebaste du Nord	5	2 283	5	2 275	o	8	
Cherne - Cernier	4	6 727	4	6 694	o	33	
Choupa - Dorade grise	99	35 165	35	16 212	64	18 953	
Congro e saífo - Congre et congre soi	110	28 115	102	25 834	8	2 281	
Corvina - Maigre	4	4 275	3	2 596	1	1 679	
Dourada - Vraie dorade	37	53 838	11	8 530	26	45 308	
Garoupa - Mérrou	o	131	o	131	o	o	
Goraz - Dorade commune	41	35 834	34	33 288	7	2 546	
Imperador - Dorade rouge	18	11 522	18	11 522	o	o	
Pargo - Pagre	54	66 271	43	53 667	11	12 604	
Peixão - Dorade rose	-	-	-	-	-	-	
Peixe-galo - Mussolin	170	130 930	169	130 385	1	545	
Robalo - Bar	161	143 212	14	24 318	147	118 894	
Ruívo e cabrinha - Grandin rouge et gri	618	89 471	614	88 817	4	654	
Salema - Saupe	145	21 736	o	77	145	21 659	
Salmonete - Rouget	42	37 881	41	35 619	1	2 262	
Sargo - Sar	154	89 070	30	14 628	124	74 442	
Tamboril - Baudroie	335	172 799	332	171 094	3	1 705	
Grupo 34	21 610	3 545 357	12 078	1 750 611	9 532	1 794 746	
Carapau - Chinchard petit (b)	21 528	3 542 477	12 068	1 749 864	9 460	1 792 613	
Tainha - Mulet	82	2 827	10	694	72	2 133	
Xaputa - Castagnole	o	53	o	53	-	-	

(a) Inclui marmota e pescadinha.

(b) Inclui chicharro.

(continua)

15. - Pesca de arrasto costeiro e cerco descarregada, segundo as espécies (pescado fresco e refrigerado)

(continuação - suite)

5. - Produção

1989

Principais espécies	Continente					
	Total		Arrasto costeiro		Cerco	
	t	1000 ESC	t	1000 ESC	t	1000 ESC
1	2	3	4	5	6	7
Grupo 35	86 554	3 863 124	481	18 211	86 073	3 844 913
Biqueirão - <i>Anchols</i>	774	264 476	16	1 562	758	262 914
Sardinha - <i>Sardine</i>	85 780	3 598 648	465	16 649	85 315	3 581 999
Grupo 36	7 721	321 343	1 733	84 179	5 988	237 164
Albacora - <i>Thon commun</i>	-	-	-	-	-	-
Atum - <i>Thon commun</i>	61	4 543	o	363	61	4 180
Bonito e sarrajão - <i>Bonite et pélamide</i>	31	10 159	o	4	31	10 155
Cavala - <i>Maquereau espagnol</i>	4 859	184 323	421	16 166	4 438	168 157
Sarda - <i>Maquereau</i>	2 770	122 318	1 312	67 646	1 458	54 672
Grupo 37 - Peixe-espada - <i>Sabre</i>	19	2 704	19	2 694	o	10
Grupo 38	868	134 427	860	132 671	8	1 756
Cação, leitão e lixa - <i>Chien de mer</i>	355	24 714	353	24 501	2	213
Raia - <i>Raie</i>	513	109 713	507	108 170	6	1 543
Grupo 39 - Diversos peixes marinhos - <i>Poissons marins divers</i>	9 273	1 814 599	6 389	1 529 232	2 884	285 367
Divisão 4 - Crustáceos - <i>Crustacés</i>	854	1 398 540	854	1 398 155	o	385
Grupo 42	3	548	3	502	o	46
Caranguejo - <i>Crabe</i>	o	68	o	64	o	4
Santola - <i>Araignée de mer</i>	3	480	3	438	o	42
Grupo 43	351	691 714	351	691 557	o	157
Lagosta e lavagante - <i>Langouste et homad</i>	o	986	o	829	o	157
Lagostim - <i>Langoustine</i>	351	690 728	351	690 728	-	-
Grupo 45	461	680 606	461	680 491	o	115
Camarão - <i>Crevette</i>	104	166 006	104	165 891	o	115
Gamba - <i>Caramote</i>	357	514 600	357	514 600	-	-
Grupo 47 - Diversos crustáceos marinhos - <i>Crustacés marins divers</i>	39	25 672	39	25 605	o	67
Divisão 5 - Moluscos - <i>Mollusques</i>	2 836	1 161 898	2 739	1 108 395	97	53 503
Grupo 52 - Buzios - <i>Triton</i>	27	3 769	27	3 569	o	200
Grupo 53 - Ostra - <i>Huitre</i>	-	-	-	-	-	-
Grupo 54 - Mexilhão - <i>Moule</i>	o	61	o	61	-	-
Grupo 56	12	985	6	653	6	332
Ameijoia - <i>Palourde</i>	9	357	3	42	6	315
Berbigão - <i>Coque</i>	1	352	1	335	o	17
Condelipa, cadelinha e conquilha - <i>Olive</i>	-	-	-	-	-	-
Longueirões - <i>Conteau droit</i>	2	276	2	276	-	-
Grupo 57	2 701	1 143 011	2 613	1 090 321	88	52 690
Choco - <i>Seiche</i>	123	64 696	108	55 738	15	8 958
Lula - <i>Encornet</i>	677	452 934	651	430 025	26	22 909
Polvo - <i>Poulpe</i>	1 767	590 948	1 720	570 175	47	20 773
Potra - <i>Calmar</i>	134	34 433	134	34 383	o	50
Grupo 58 - Diversos moluscos marinhos - <i>Mollusques marins divers</i>	96	14 072	93	13 791	3	281
Divisão 7 - Animais aquáticos diversos - <i>Animaux aquatiques divers</i>	o	5	-	-	o	5
Lampreia - <i>Lamprole</i>	o	5	-	-	o	5

16. - Pesca de arrasto costeiro descarregada, por embarcações nacionais (Peixe fresco e refrigerado), segundo os portos

Pêche du chalut côtier déchargée par embarcations nationales (poisson frais et réfrigère) dans les ports

5. - Produção - Production

1989

Portos de descarga <i>Ports de déchargement</i>	Total		Peixes diádomos <i>Poissons diadromes</i>		Peixes marinhos <i>Poissons marins</i>		Crustáceos <i>Crustacés</i>		Moluscos <i>Mollusques</i>		Animais aquáticos Lamproia <i>Animaux aquatiques Lamprole</i>	
	t	1000 ESC	t	1000 ESC	t	1000 ESC	t	1000 ESC	t	1000 ESC	t	1000 ESC
1	2	3	4	5	6	7	8	9	10	11	12	13
CONTINENTE - CONTINENT	33 484	8 502 889	o	255	29 891	5 996 084	854	1 398 155	2 739	1 108 395	-	-
Zona Norte - Zone Nord	18 199	2 946 696	o	39	16 172	2 167 114	7	6 507	2 020	773 036	-	-
Viana do Castelo	192	69 341	o	o	179	65 048	o	281	13	4 012	-	-
Póvoa de Varzim	-	-	-	-	-	-	-	-	-	-	-	-
Leixões	9 518	874 322	o	1	9 261	780 847	3	4 256	254	89 218	-	-
Aveiro	5 015	1 159 822	o	19	3 994	755 984	1	1 097	1 020	402 722	-	-
Figueira da Foz	3 474	843 203	o	11	2 738	565 235	3	873	733	277 084	-	-
Outros portos	o	8	o	8	-	-	-	-	-	-	-	-
Zona Centro - Zone Centre	9 101	2 361 533	o	138	8 738	2 150 040	19	43 624	344	167 731	-	-
Nazaré	3 884	960 755	o	54	3 707	873 292	1	775	176	86 634	-	-
Peniche	1 144	286 069	-	14	1 119	272 192	1	430	24	13 433	-	-
Cascais	262	136 438	-	-	236	90 796	17	42 235	9	3 407	-	-
Lisboa	2 527	631 412	o	63	2 437	592 539	o	17	90	38 793	-	-
Setúbal	1 229	315 889	o	7	1 185	290 548	o	84	44	25 250	-	-
Sines	3	1 072	-	-	2	777	o	83	1	212	-	-
Outros portos	52	29 898	-	-	52	29 896	-	-	o	2	-	-
Zona Sul - Zone Sud	6 184	3 194 660	o	78	4 981	1 678 930	828	1 348 024	375	167 628	-	-
Sagres	-	-	-	-	-	-	-	-	-	-	-	-
Portimão	3 452	950 401	o	78	3 308	863 487	27	27 968	117	58 868	-	-
Olhão	15	6 057	-	-	12	4 083	1	676	2	1 298	-	-
Távira	65	34 676	-	-	27	15 157	o	14	38	19 505	-	-
Vila Real de Santo António	2 651	2 202 335	-	-	1 633	795 012	800	1 319 366	218	87 957	-	-
Outros portos	1	1 191	-	-	1	1 191	-	-	-	-	-	-

17. - Pesca do cerco descarregada, por embarcações nacionais (Peixe fresco e refrigerado), segundo os portos

Pêche du seinne tournant déchargée par embarcations nationales (poisson frais et réfrigère) dans les ports

5. - Produção

1989

Portos de descarga <i>Ports de déchargement</i>	Total		Peixes diádomos <i>Poissons diadromes</i>		Peixes marinhos <i>Poissons marins</i>		Crustáceos <i>Crustacés</i>		Moluscos <i>Mollusques</i>		Animais aquáticos Lamproia <i>Animaux aquatiques Lamprole</i>	
	t	1000 ESC	t	1000 ESC	t	1000 ESC	t	1000 ESC	t	1000 ESC	t	1000 ESC
1	2	3	4	5	6	7	8	9	10	11	12	13
CONTINENTE - CONTINENT	106 288	6 690 594	2	287	106 189	6 636 414	o	385	97	53 503	o	5
Zona Norte - Zone Nord	50 854	2 456 883	o	204	50 844	2 454 084	o	110	10	2 480	o	5
Viana do Castelo	o	15	-	-	o	15	-	-	-	-	-	-
Póvoa de Varzim	5 330	219 814	-	-	5 330	219 814	-	-	-	-	-	-
Leixões	32 327	1 517 366	o	1	32 322	1 515 351	-	-	5	2 014	-	-
Aveiro	799	107 358	o	17	799	107 340	-	-	o	1	-	-
Figueira da Foz	12 258	587 912	o	45	12 258	587 705	o	1	o	156	o	5
Outros portos	140	24 418	o	141	135	23 859	o	109	5	309	-	-
Zona Centro - Zone Centre	36 788	2 847 182	1	33	36 768	2 836 263	o	100	19	10 786	-	-
Nazaré	635	96 221	o	1	633	94 629	o	3	2	1 588	-	-
Peniche	26 551	1 951 462	1	26	26 544	1 949 215	o	30	6	2 191	-	-
Cascais	1	56	-	-	1	45	-	-	o	11	-	-
Lisboa	-	-	-	-	-	-	-	-	-	-	-	-
Sesimbra	3 343	371 475	o	6	3 341	370 593	-	-	2	876	-	-
Setúbal	2 554	298 351	-	-	2 545	292 170	o	67	9	6 114	-	-
Sines	3 704	129 613	-	-	3 704	129 611	-	-	o	2	-	-
Outros portos	o	4	-	-	-	-	-	-	o	4	-	-
Zona Sul - Zone Sud	18 646	1 386 529	1	50	18 577	1 346 067	o	175	68	40 237	-	-
Sagres	240	45 755	o	5	238	44 200	o	1	2	1 549	-	-
Lagos	886	156 580	o	13	858	141 988	o	93	28	14 486	-	-
Portimão	7 142	415 502	-	-	7 140	414 435	-	-	2	1 067	-	-
Quarteira	440	188 707	o	18	431	183 757	-	-	9	4 932	-	-
Olhão	9 683	502 093	1	14	9 665	489 997	o	3	17	12 079	-	-
Távira	136	61 853	-	-	131	58 675	o	78	5	3 100	-	-
Vila Real de Santo António	113	12 829	-	-	113	12 829	-	-	-	-	-	-
Outros portos	6	3 210	-	-	1	186	-	-	5	3 024	-	-

18. - Pesca descarregada, segundo as espécies (Marrocos e Mauritânia)

Pêche déchargée, par espèces (Marrocos et Mauritanie)

5. - Produção

1989

Principais espécies <i>Principales espèces</i>	Total		Marrocos		Mauritânia	
	t	1000 ESC	t	1000 ESC	t	1000 ESC
1	2	3	4	5	6	7
CONTINENTE - <i>CONTINENT</i> 1989	7 953	4 430 843	6 420	3 320 099	1 533	1 110 744
Divisão 2 - Peixes diádromos - <i>Poissons diadromes</i>	1	233	1	170	o	63
Grupo 22 - Eiró - <i>Anguille</i>	-	-	-	-	-	-
Grupo 23 - Salmão - <i>Saumon</i>	o	12	o	12	-	-
Grupo 24	1	134	1	134	-	-
Sável - <i>Alose vraie</i>	1	134	1	134	-	-
Savelha - <i>Alose feinte</i>	-	-	-	-	-	-
Grupo 25 - Diversos peixes diádromos - <i>Poissons diadromes divers.</i>	o	87	o	24	o	63
Divisão 3 - Peixes marinhos - <i>Poissons marins</i>	7 273	3 502 635	6 227	3 087 786	1 046	414 849
Grupo 31	3	1 403	o	305	3	1 098
Arceiro - <i>Fausse limande</i>	o	42	o	29	o	13
Linguado e azevia - <i>Sole</i>	1	1 170	o	249	1	921
Pregado e rodovalho - <i>Tubot et barbue</i>	o	21	o	21	-	-
Solha - <i>Flet europeen</i>	2	170	o	6	2	164
Grupo 32	1 873	1 334 016	1 851	1 327 722	22	6 294
Abrótea - <i>Mostelle</i>	21	7 657	13	5 475	8	2 182
Bacalhau - <i>Morue</i>	-	-	-	-	-	-
Badejo - <i>Merlan argenté</i>	-	-	-	-	-	-
Faneca - <i>Tacaud</i>	o	6	o	6	-	-
Pescada - <i>Merlus grand (a)</i>	1 852	1 326 347	1 838	1 322 235	14	4 112
Verdinho - <i>Merlu bleu</i>	o	6	o	6	-	-
Grupo 33	1 004	535 787	690	376 247	314	159 540
Besugo - <i>Pageot acarne</i>	17	4 776	17	4 776	o	o
Bica - <i>Pageot rouge</i>	37	13 885	37	13 647	o	238
Boga - <i>Bogue</i>	o	37	o	37	-	-
Cachucho - <i>Denté</i>	82	45 853	82	45 791	o	62
Cantarilho do Norte - <i>Sebaste du Nord</i>	151	30 609	63	15 253	88	15 356
Cherne - <i>Cernier</i>	30	45 940	24	37 975	6	7 965
Choupa - <i>Dorade grise</i>	14	2 686	10	1 507	4	1 179
Congro e safo - <i>Congre et congre soi</i>	147	56 393	132	49 062	15	7 331
Corvina - <i>Maigre</i>	32	18 762	14	7 753	18	11 009
Dourada - <i>Vraie dorade</i>	o	396	o	334	o	62
Garoupa - <i>Mérou</i>	46	61 074	22	30 973	24	30 101
Goraz - <i>Dorade commune</i>	67	51 526	64	49 730	3	1 796
Imperador - <i>Dorade rouge</i>	33	10 442	28	8 990	5	1 452
Pargo - <i>Pageot</i>	104	81 389	75	58 994	29	22 395
Peixão - <i>Dorade rose</i>	-	-	-	-	-	-
Peixe-galo - <i>Mussolin</i>	24	9 388	22	8 727	2	661
Robalo - <i>Bar</i>	o	49	o	45	o	4
Ruivo e cabrinha - <i>Grondin rouge et gri</i>	10	3 730	10	3 693	o	37
Salema - <i>Saupe</i>	1	189	1	148	o	41
Salmonete - <i>Rouget</i>	2	1 296	2	1 296	-	-
Sargo - <i>Sar</i>	46	10 180	41	9 123	5	1 057
Tamboril - <i>Baudroie</i>	161	87 187	46	28 393	115	58 794
Grupo 34	178	54 260	178	54 229	o	31
Carapau - <i>Chinchard petit (b)</i>	9	2 041	9	2 018	o	23
Tainha - <i>Mulet</i>	-	-	-	-	-	-
Xaputa - <i>Castagnole</i>	169	52 219	169	52 211	o	8

(a) Inclui marmota e pescadinha. - *Comprend merlu moyen et petit.*
 (b) Inclui chicharro. - *Comprend chichard grand.*

(continua)

18. — Pesca descarregada, segundo as espécies (Marrocos e Maurítãnea)

(continuação — suite)

5. — Produção

1989

Principais espécies	Total		Marrocos		Maurítãnea	
	t	1000 ESC	t	1000 ESC	t	1000 ESC
	1	2	3	4	5	6
Grupo 35	1	12	1	12	—	—
Biqueirão — <i>Anchois</i>	—	—	—	—	—	—
Sardinha — <i>Sardine</i>	1	12	1	12	—	—
Grupo 36	36	24 022	36	23 808	o	214
Albacora — <i>Thon commun.</i>	o	o	o	o	—	—
Atum — <i>Thon commun</i>	33	23 335	33	23 189	o	146
Bonito e sarrajão — <i>Bonite et pélamide</i>	2	628	2	560	o	68
Cavala — <i>Maquereau espagnol.</i>	1	39	1	39	—	—
Sarda — <i>Maquereau</i>	o	20	o	20	—	—
Grupo 37 — Peixe-espada — <i>Sabre</i>	2 768	1 074 551	2 768	1 074 377	o	174
Grupo 38	109	14 327	51	7 675	58	6 652
Cação, leitão e lixa — <i>Chien de mer</i>	44	7 669	27	5 140	17	2 529
Raia — <i>Raie</i>	65	6 658	24	2 535	41	4 123
Grupo 39 — Diversos peixes marinhos — <i>Poissons marins divers</i>	1 301	464 257	652	223 411	649	240 846
Divisão 4 — Crustáceos — <i>Crustacés</i>	672	925 218	187	230 008	485	695 210
Grupo 42	—	—	—	—	—	—
Caranguejo — <i>Crabe</i>	—	—	—	—	—	—
Santola — <i>Araignée de mer</i>	—	—	—	—	—	—
Grupo 43	672	925 168	187	229 958	485	695 210
Lagosta e lavagante — <i>Langouste et homad.</i>	672	924 988	187	229 958	485	695 030
Lagostim — <i>Langoustine.</i>	o	180	—	—	o	180
Grupo 45	—	—	—	—	—	—
Camarão — <i>Crevette</i>	—	—	—	—	—	—
Gamba — <i>Caramote</i>	—	—	—	—	—	—
Grupo 47 — Diversos crustáceos marinhos — <i>Crustacés marins divers</i>	o	50	o	50	—	—
Divisão 5 — Moluscos — <i>Mollusques</i>	7	2 757	5	2 135	2	622
Grupo 52 — Buzios — <i>Triton</i>	—	—	—	—	—	—
Grupo 53 — Ostra — <i>Huitre</i>	—	—	—	—	—	—
Grupo 54 — Mexilhão — <i>Moule</i>	—	—	—	—	—	—
Grupo 56	o	2	o	2	—	—
Amêijoia — <i>Palourde.</i>	—	—	—	—	—	—
Berbigão — <i>Coque.</i>	o	2	o	2	—	—
Condelipa, cadelinha e conquiilha — <i>Olive.</i>	—	—	—	—	—	—
Longueirões — <i>Coutesu droit</i>	—	—	—	—	—	—
Grupo 57	7	2 752	5	2 130	2	622
Choco — <i>Seiche</i>	1	375	1	370	o	5
Lula — <i>Encornet.</i>	2	702	2	702	—	—
Polvo — <i>Poulpe</i>	4	1 674	2	1 057	2	617
Potra — <i>Calmar</i>	o	1	o	1	—	—
Grupo 58 — Diversos moluscos marinhos — <i>Mollusques marins divers</i>	o	3	o	3	—	—
Divisão 7 — Animais aquáticos diversos — <i>Animaux aquatiques divers</i>	—	—	—	—	—	—
Lampreia — <i>Lamproie</i>	—	—	—	—	—	—

23. - Produção de aquicultura em águas interiores e oceânicas

Production de aquiculture dans eau de revière et mer

1989

Principais espécies - <i>Principales espèces</i>	Continente - <i>Continent</i>							
	Total		Norte		Centro		Sul	
	t	1000 ESC	t	1000 ESC	t	1000 ESC	t	1000 ESC
1	2	3	4	5	6	7	8	9
CONTINENTE 1989	8 449	637 468	617	308 250	806	272 467	7 026	56 751
Divisão 2 - Peixes diádromos - <i>Poissons diadromes</i>	979	492 792	617	308 250	362	184 239	o	303
Grupo 22 - Eiró - <i>Anguille</i>	6	6 542	-	-	6	6 239	o	303
Grupo 23 - Truta - <i>Truite</i>	973	486 250	617	308 250	356	178 000	-	-
Divisão 3 - Peixes marinhos - <i>Poissons marins</i>	39	53 707	-	-	17	17 267	22	36 440
Grupo 31 - Linguado - <i>Sole</i>	3	6 387	-	-	2	5 597	1	790
Grupo 33	25	46 217	-	-	6	10 930	19	35 287
Dourada - <i>Vraie</i>	19	37 493	-	-	2	4 295	17	33 198
Robalo - <i>Bar</i>	5	8 180	-	-	4	6 635	1	1 545
Sargo - <i>Sar</i>	1	544	-	-	-	-	1	544
Grupo 33 - Tainha - <i>Mulet</i>	10	848	-	-	9	730	1	118
Grupo 39 - Diversos - <i>Divers</i>	1	255	-	-	o	10	1	245
Divisão 4 - Crustáceos - <i>Crustacés</i>	6	12 414	-	-	2	3 373	4	9 041
Grupo 45 - Camarão - <i>Crevette</i>	6	12 414	-	-	2	3 373	4	9 041
Divisão 5 - Moluscos - <i>Mollusques</i>	7 425	78 555	-	-	425	67 588	7 000	10 967
Grupo 53 - Ostra - <i>Heûtre</i>	100	35 000	-	-	100	35 000	-	-
Grupo 54 - Mexilhão - <i>Maule</i>	325	32 548	-	-	325	32 548	-	-
Grupo 55 - Vieira - <i>Coquille</i>	o	467	-	-	-	-	o	467
Grupo 56 - Ameijoia - <i>Palourde</i>	7 000	10 500	-	-	-	-	7 000	10 500
Grupo 57 - Choco - <i>Seiche</i>	o	40	-	-	o	40	-	-

24. - Viveiros de moluscos e crustáceos, no Continente

Viviers de mollusques et crustacés, dans le Continent

5. - Produção

1989

Viveiros Viviers	Concessões de moluscos e depósitos de crustáceos Concessions de mollusques et dépôts de crustacés			Movimento - Mouvement		
	nº	Área concedida Zone accordée	VOLUME dos depósitos VOLUME des dépôts	Crustáceos entrados Crustacés entrés	Moluscos extraídos e crustáceos saídos Mollusques extraits et crustacés sortis	
		1 000 m ²	m ³	1 000	1 000	1 000 ESC (a)
1	2	3	4	5	6	7
De moluscos - De mollusques	1988	1 474	4 252	-	X	X
	1989	X	X	-	X	X
Ameijoas - Palourdes		1 484	3 409	-	5 808	73 203
Ostras - Húitres		14	985	-	X	X
Mexilhão - Moule		X	X	-	237	945
De crustáceos - De crustacés	1988	10	-	2 652	4	3
	1989	27	-	X	8	7
Depósitos fixos - Dépôts fixes		23	-	84 283	8	7
Depósitos flutuantes - Dépôts flottants		4	-	X		

(a) Valor no mercado - Valeur sur le marché.

25. - Apanha de plantas marinhas destinadas à indústria (a)

Récolte de plantes marines destinées à l'industrie

5. - Produção

1989

Zonas de apanha Zones de récolte	Total		Agarófitas Agarophytes «Gelidium sp.» «Pterocladia sp.» e «Gracilaria sp.»		Carragínófitas Carraginophytes «Chondrus crispus» e «Gigartinas sp.»		
	t (b)	1 000 ESC (c)	t (b)	1 000 ESC (c)	t (b)	1 000 ESC (c)	
1	2	3	4	5	6	7	
CONTINENTE AÇORES - CONTINENT ET AÇORES	1988	3 715	519 989	3 445	503 697	270	16 292
	1989	4 204	713 223	3 904	688 373	300	24 850
Continente	1988	3 225	465 252	2 955	448 960	270	16 292
	1989	3 751	663 186	3 451	638 336	300	24 850
Norte - Nord		336	30 015	37	5 200	299	24 815
Centro - Centre		658	118 295	657	118 260	1	35
Sul - Sud		2 757	514 876	2 757	514 876	-	-
Açores	1988	490	54 737	490	54 737	-	-
	1989	453	50 037	453	50 037	-	-

(a) Não inclui os sargaços e molhos empregados na agricultura - Non compris les sargasses et les varechs employés en agriculture.

(b) Peso em seco - Poids à sec.

(c) Valores pagos aos apanhadores - Valeurs payées aux ramasseurs.

6. - COMÉRCIO

26. - Importação de produtos da pesca ou relacionados com esta actividade

Importation de produits de la pêche ou en relation avec cette activité

6. - Comércio - Commerce

1989

Produtos, segundo os países e territórios estatísticos de proveniência e as posições, subposições e desdobramentos da nomenclatura aduaneira	Continente		Açores		Madeira	
	t	1000 ESC	t	1000 ESC	t	1000 ESC
I	2	3	4	5	6	7
1985	144 671,2	33 566 911	556,9	265 309	975,4	380 374
1986	154 179,8	38 181 614	531,6	280 891	682,0	307 001
TOTAL	180 586,9	59 489 206	765,0	608 009	846,6	598 260
1987	196 316,9	65 575 605	310,4	279 405	758,9	499 934
1988	185 660,9	62 301 772	285,2	235 229	562,2	392 491
1989						
SECCÃO I - Animais vivos e produtos do reino animal	180 877,6	60 187 473	284,0	234 526	560,2	388 451
Capítulo 3 - Peixes, crustáceos e moluscos	179 319,9	60 114 380	284,0	234 526	560,2	388 451
0301 - Peixes vivos	83,9	72 032	-	-	-	-
10 - Peixes ornamentais	47,9	45 799	-	-	-	-
10.0 - De água doce	40,7	44 416	-	-	-	-
90.0 - Do mar	7,2	1 383	-	-	-	-
92 - Enguias	8,9	7 110	-	-	-	-
99 - Outros:	27,1	19 123	-	-	-	-
110 - Salmões	27,0	5 499	-	-	-	-
190 - Outros de água doce	0,1	495	-	-	-	-
900 - Do mar	0	13 129	-	-	-	-
0302 - Peixes frescos ou refrigerados	18 507,9	2 541 443	-	-	1,3	3 561
11 - Trutas	1,3	383	-	-	-	-
12 - Salmões	34,3	37 929	-	-	1,3	3 561
19 - Outros	11,5	13 651	-	-	-	-
21 - Alabotes	17,4	12 266	-	-	-	-
90.0 - Do pacífico	17,4	12 266	-	-	-	-
22 - Solhas	6,2	1 954	-	-	-	-
23 - Linguados	14,2	4 800	-	-	-	-
29 - Atuns (do género Euthynnus), bonitos	11,4	3 766	-	-	-	-
31 - Atuns brancos	13,9	5 060	-	-	-	-
90.0 - Outros	13,9	5 060	-	-	-	-
33 - Bonitos listados ou de ventre rajado:	0,6	80	-	-	-	-
90.0 - Outros	0,6	80	-	-	-	-
39 - Outros	29,7	9 732	-	-	-	-
90.0 - Outros não destinados à indústria	29,7	9 732	-	-	-	-
50 - Bacalhaus	76,4	24 885	-	-	-	-
10.0 - Da espécie «Gadus marhua»	56,0	16 981	-	-	-	-
90.0 - Outros	20,4	7 904	-	-	-	-
61 - Sardinhas	70,2	4 519	-	-	-	-
10.0 - Da espécie «Sardina pilchardus»	14,1	838	-	-	-	-
30.0 - Do género «Sardinops», sardinelas	56,1	3 681	-	-	-	-
63 - Escamudos negros	283,7	49 357	-	-	-	-
64 - Cavalas, cavalinhas e sardas:	52,8	3 576	-	-	-	-
10.0 - De 15 de Fevereiro a 15 de Junho	52,6	3 527	-	-	-	-
90.0 - De 16 de Junho a 14 de Fevereiro	0,2	49	-	-	-	-
65 - Esqualos	1,5	95	-	-	-	-
10.0 - Cães do mar, Pata Roxa	0	4	-	-	-	-
90.0 - Outros	1,5	91	-	-	-	-
66 - Enguias	0,1	45	-	-	-	-
69 - Outros:	17 772,2	2 292 510	-	-	-	-
19.0 - Outros de água doce	0,4	98	-	-	-	-
- Do mar:						
21.0 - Destinados à fabricação industrial	0	47	-	-	-	-
41.0 - Badejos	189,0	35 447	-	-	-	-
45.0 - Lingues	56,5	13 973	-	-	-	-
51.0 - Escamudo do Alasca	0,2	140	-	-	-	-
55.0 - Biqueirões ou anchovas	22,0	2 804	-	-	-	-
61.0 - Douradas	0,2	116	-	-	-	-
65.0 - Pescadas e abróteas	214,3	141 275	-	-	-	-
75.0 - Xaputa	5,2	769	-	-	-	-
81.0 - Tamboril	16,5	10 660	-	-	-	-
95.1 - Carapau	16 862,2	1 957 823	-	-	-	-
95.3 - Chicharro	45,3	5 362	-	-	-	-
95.9 - Outros	360,4	123 996	-	-	-	-
70 - Figados, ovas e sémen	110,5	76 835	-	-	-	-

(continua)

26. — Importação de produtos da pesca ou relacionados com esta actividade

(continuação)

6. — Comércio

1989

Produtos, segundo os países e territórios estatísticos de proveniência e as posições, subposições e desdobramentos da nomenclatura aduaneira	Continente		Açores		Madeira	
	t	1000 ESC	t	1000 ESC	t	1000 ESC
	1	2	3	4	5	6
0303 — Peixes congelados excepto filetes	58 748,3	11 210 074	0,7	409	102,7	38 404
10 — Salmões do pacífico	19,6	14 338	—	—	—	—
21 — Trutas	—	—	—	—	0,5	365
22 — Salmões do atlântico	2,3	1 507	—	—	—	—
29 — Outros	16,2	3 517	—	—	—	—
31 — Alabotes	191,0	80 969	—	—	2,3	2 515
10.0 — Negros	47,6	14 658	—	—	—	—
30.0 — Do atlântico	83,3	29 380	—	—	—	—
90.0 — Do Pacífico	60,1	36 931	—	—	—	—
32 — Solhas	898,8	241 295	—	—	—	—
33 — Linguados	48,9	8 686	0	4	2,8	1 945
39 — Outros	1 370,4	279 620	—	—	22,7	8 112
10.0 — Azevias	363,4	105 011	—	—	—	—
90.0 — Outros	1 007,0	174 609	—	—	22,7	8 112
41 — Atuns brancos	66,1	16 221	—	—	—	—
90.0 — Outros	66,1	16 221	—	—	—	—
42 — Albacoras (inteiros)	3 628,5	611 073	—	—	—	—
11.0 — Pesando até 10 kg	827,4	106 713	—	—	—	—
19.0 — Outros	2 780,0	499 770	—	—	—	—
90.0 — Outros	21,1	4 590	—	—	—	—
43 — Bonitos para a indústria	6 305,1	962 380	—	—	—	—
11.0 — Inteiros	6 228,4	952 059	—	—	—	—
19.0 — Outros descabeçados	30,3	3 436	—	—	—	—
90.0 — Outros	46,4	6 885	—	—	—	—
49 — Outros destinados para a indústria	1 023,1	145 504	—	—	15,6	4 479
11.0 — Inteiros	834,5	105 503	—	—	—	—
90.0 — Outros	188,6	40 001	—	—	15,6	4 479
60 — Bacalhaus das espécies Gadus morhua e Gadus ogac	2 892,0	501 451	—	—	—	—
11.1 — Decapitados, eviscerados e escalados	2 891,1	501 367	—	—	—	—
90.9 — Outros	0,9	84	—	—	—	—
71 — Sardinhas	962,8	41 917	—	—	—	—
10.0 — Sardinha Pilchardus	800,0	36 569	—	—	—	—
30.0 — Sardinha Sardinops, sardinelas	162,8	5 348	—	—	—	—
72 — Eglefinos ou arincas	64,1	10 727	—	—	—	—
73 — Escamudos	23,4	7 014	—	—	—	—
74 — Cavalas e sardas	8 538,9	555 053	—	—	—	—
11.0 — De 15 de Fevereiro a 15 de Junho	481,8	35 090	—	—	—	—
19.0 — De 16 de Junho a 14 de Fevereiro	8 057,1	519 963	—	—	—	—
75 — Esqualos	13,4	2 375	—	—	—	—
90.0 — Outros	13,4	2 375	—	—	—	—
76 — Enguias	8,6	7 301	—	—	—	—
78 — Pescadas e abróteas	23 128,6	5 333 759	0,2	140	8,8	3 303
10.0 — Pescadas do género Merluccius	20 818,7	5 007 131	0,2	140	8,8	3 303
90.0 — Abróteas do género Urophycis	2 309,9	326 628	—	—	—	—
79 — Outros:	8 986,7	1 998 174	0,5	265	50,0	17 685
35.0 — Cantarilhos da espécie Sebastes marinus	1 026,7	160 689	—	—	14,0	4 431
45.0 — Badejos	265,1	78 299	—	—	—	—
51.0 — Lingues	91,0	24 804	—	—	—	—
71.0 — Douradas	0,9	487	—	—	—	—
75.0 — Xaputas	471,6	59 692	—	—	—	—
81.0 — Tamboril	145,7	98 711	—	—	—	—
99.1 — Carapau	24,7	2 831	—	—	—	—
99.3 — Chicharro	17,8	1 576	—	—	—	—
99.9 — Outros	6 943,2	1 571 085	0,5	265	36,0	13 254
80 — Fígados, ovas e sémen	559,8	387 193	—	—	—	—
0304 — Filetes de peixe, fresco, refrigerado ou congelado	2 067,4	517 300	11,3	3 399	—	—
10 — Frescos ou refrigerados	1,6	584	—	—	—	—
31.0 — De bacalhau	1,3	185	—	—	—	—
99.0 — Outros	0,3	399	—	—	—	—
20 — Filetes congelados	1 940,3	458 650	9,3	1 798	—	—
19.0 — Outros peixes de água doce	39,9	15 645	—	—	—	—
29.0 — Outros bacalhaus	212,7	121 442	—	—	—	—
31.0 — De escamudos negros	11,0	4 375	—	—	—	—
33.0 — De eglefinos ou arincas (de cavalas)	0,5	393	—	—	—	—
53.0 — Outros	31,0	3 353	—	—	—	—
57.0 — De pescada do género Merluccius	1 476,3	248 372	9,1	1 651	—	—
59.0 — De pescada do género Urophycis	0,5	92	0,2	147	—	—
71.0 — De solhas ou patruças	4,6	3 830	—	—	—	—
73.0 — De Azevia	11,6	4 611	—	—	—	—
99.0 — De outros	152,2	56 537	—	—	—	—

(continua)

26. - Importação de produtos da pesca ou relacionados com esta actividade

(continuação)

6. - Comércio

1989

Produtos, segundo os países e territórios estatísticos de proveniência e as posições, subposições e desdobramentos da nomenclatura aduaneira	Continente		Açores		Madeira	
	t	1000 ESC	t	1000 ESC	t	1000 ESC
1	2	3	4	5	6	7
90 - Outros	125,5	58 066	2,0	1 601	-	-
38.0 - De Bacalhau da espécie «Gadus Morhua»	17,1	11 343	-	-	-	-
49.0 - De pescada do género Merluccius	70,0	21 162	-	-	-	-
57.0 - De tamboril	32,8	23 723	-	-	-	-
99.0 - De outros	5,6	1 838	2,0	1 601	-	-
0305 - Peixes secos e defumados. Farinha de peixe própria para a alimentação humana	79 247,5	39 509 702	261,2	225 687	411,2	304 351
10 - Farinha de peixe própria para a alimentação humana	8,8	9 844	-	-	-	-
30 - Filetes de peixe salgados ou em salmoura, secos mas não defumados	17,1	2 872	-	-	o	16
19.0 - Outros peixes defumados	5,2	1 631	-	-	o	16
90.0 - Outros peixes fumados, mesmo em filetes	11,9	1 241	-	-	-	-
41 - Salmões do Pacífico, do Atlântico e do Danúbio	10,4	34 936	-	-	-	-
42 - Arenques	3,9	1 431	-	-	1,2	3 335
49 - Outros	0,5	936	-	-	-	-
30.0 - Cavalas e sardas	0,1	55	-	-	0,1	111
40.0 - Trutas	0,4	837	-	-	-	-
50.0 - Enguias	o	7	-	-	0,1	111
90.0 - Outros peixes secos, mesmo salgados mas não fumados:	o	37	-	-	-	-
51 - Bacalhaus	11 982,4	8 832 583	261,2	225 687	409,1	300 619
10.0 - Secos, mas não salgados	41,4	30 177	-	-	-	-
90.0 - Secos e salgados	11 941,0	8 802 406	261,2	225 687	409,1	300 619
59 - Outros	99,7	62 985	-	-	0,8	270
19.0 - Secos e salgados	46,0	42 306	-	-	-	-
30.0 - Arenques	-	-	-	-	-	-
90.0 - Outros peixes salgados, não secos, nem fumados, e peixes em salmoura	53,7	20 679	-	-	0,8	270
62 - Bacalhaus	66 436,4	30 396 292	-	-	-	-
63 - Biqueirões ou anchovas	38,9	11 304	-	-	-	-
69 - Outros	649,4	156 519	-	-	-	-
50.0 - Salmões do Pacífico, do Atlântico e do Danúbio	o	106	-	-	-	-
90.1 - Atuns em salmoura	9,4	942	-	-	-	-
90.3 - Sardinhas em salmoura	224,0	28 840	-	-	-	-
90.9 - Outros	416,0	126 631	-	-	-	-
0306 - Crustáceos congelados, vivos, e refrigerados	6 280,5	3 824 669	0,1	131	16,6	24 650
- Congelados:						
11 - Lagostas	77,2	60 977	-	-	1,9	2 344
12 - Lavagantes	0,1	188	-	-	-	-
10.0 - Inteiros	0,1	134	-	-	-	-
90.0 - Outros	o	54	-	-	-	-
13 - Camarões	4 340,6	3 045 143	0,1	131	14,7	22 306
10.0 - Camarões da família Pandalidae	361,0	197 898	-	-	0,7	1 906
90.0 - Outros	3 979,6	2 847 245	0,1	131	14,0	20 400
14 - Caranguejos	230,7	80 030	-	-	-	-
10.0 - Caranguejos das espécies Parolithodes Chionocetes, spp. e Callinectes sapidus	17,2	5 078	-	-	-	-
30.0 - Sapateira	107,3	46 961	-	-	-	-
90.0 - Outros	106,2	27 991	-	-	-	-
19 - Outros	21,6	18 396	-	-	-	-
30.0 - Lagostins	20,4	17 138	-	-	-	-
90.0 - Outros	1,2	1 258	-	-	-	-
- Não congelados:						
21 - Lagostas	10,1	11 167	-	-	-	-
22 - Lavagantes	26,5	34 400	-	-	-	-
10.0 - Vivos	26,5	34 400	-	-	-	-
23 - Camarões	4,5	15 578	-	-	-	-
90.0 - Outros	4,5	15 578	-	-	-	-
24 - Caranguejos	1 563,7	556 830	-	-	-	-
30.0 - Sapateiras	1 542,1	548 276	-	-	-	-
90.0 - Outros	21,6	8 554	-	-	-	-
29 - Outros	5,5	1 960	-	-	-	-
90.0 - Outros	5,5	1 960	-	-	-	-
0307 - Moluscos e invertebrados aquáticos excepto crustáceos	14 384,4	2 439 160	10,7	4 900	28,4	17 485
10 - Ostras	15,7	1 984	-	-	-	-
90.0 - Outras	15,7	1 984	-	-	-	-
21 - Vieiras e outros mariscos vivos, frescos ou refrigerados	8,3	2 928	-	-	-	-
29 - Outras	103,2	30 995	-	-	0,8	1 864
10.0 - Vieiras congeladas	-	-	-	-	0,8	1 864
90.0 - Outras	103,2	30 995	-	-	-	-
31 - Mexilhões vivos, frescos ou refrigerados	39,5	11 264	-	-	-	-
90.0 - Perna spp	39,5	11 264	-	-	-	-

(continua)

26. - Importação de produtos da pesca ou relacionados com esta actividade

(continuação)

6. - Comércio

1989

Produtos, segundo os países e territórios estatísticos de proveniência e as posições, subposições e desdobramentos da nomenclatura aduaneira	Continente		Açores		Madeira	
	t	1000 ESC	t	1000 ESC	t	1000 ESC
1	2	3	4	5	6	7
39 - Outros	104,2	34 484	-	-	2,3	1 241
10.0 - Mytilus spp	40,1	14 352	-	-	2,3	1 241
90.0 - Pernas spp	64,1	20 132	-	-	-	-
41 - Chocos e sepiotas, potas e lulas vivos, frescos ou refrigerados	75,0	10 878	-	-	-	-
10.0 - Chocos, potas e lulas	0,4	82	-	-	-	-
91.0 - Loligo spp	0,9	646	-	-	-	-
99.0 - Outras potas e lulas	73,7	10 150	-	-	-	-
49 - Outras:	11 110,6	1 801 760	3,7	836	14,1	8 202
- Outros congelados:						
11.0 - Chocos do género «Sepiols»	77,5	21 038	-	-	-	-
19.0 - Outros géneros de chocos, potas e lulas «loligo spp»	2 023,3	478 333	-	-	-	-
31.0 - Loligo vulgaris	1 419,2	239 231	3,4	735	1,2	358
33.0 - Loligo pealei	301,1	65 222	-	-	-	-
39.0 - Outras	5 221,4	730 320	-	-	12,9	7 844
51.0 - Potas e lulas «Ommastrephes sagittatus»	7,0	1 119	-	-	-	-
59.0 - Outras	1 967,3	239 866	-	-	-	-
- Outros:						
71.0 - Chocos e sepiotas, potas e lulas	16,0	4 245	-	-	-	-
91.0 - Loligo spp, Ommastrephes sagittatus	24,0	5 207	-	-	-	-
99.0 - Outros	53,8	17 179	0,3	101	-	-
- Polvos (Octopus spp)						
51 - Vivos, frescos ou refrigerados	158,1	25 682	-	-	-	-
59 - Outros	104,9	30 118	6,8	3 877	10,7	6 061
10.0 - Congelados	104,9	30 118	6,8	3 877	10,7	6 061
60 - Caracóis excepto do mar	36,7	5 912	-	-	-	-
- Outros:						
91 - Vivos frescos ou refrigerados	106,2	39 585	-	-	-	-
99 - Outros	2 522,0	443 570	0,2	187	0,5	117
- Congelados:						
11.0 - Illex spp	1 857,6	260 581	-	-	-	-
13.0 - Palurdes ou ameijoas	142,7	27 473	-	-	0,5	117
19.0 - Outros invertebrados aquáticos	419,2	122 697	-	-	-	-
90.0 - Outros	102,5	32 819	0,2	187	-	-
Capítulo 5 - Produtos de origem animal não especificados	1 557,7	73 093	-	-	-	-
0507 - Marfins, tartaruga, barbas, chifres, e bicos	0,3	156	-	-	-	-
90 - Outros	0,3	156	-	-	-	-
0508 - Coral e similares	1 548,7	45 473	-	-	-	-
0509 - Esponjas naturais e de origem animal	0,5	8 892	-	-	-	-
10.0 - Em bruto	o	99	-	-	-	-
90.0 - Outras	0,5	8 793	-	-	-	-
0511 - Produtos de origem animal e animais mortos do capítulo 3 impróprios para consumo	8,2	18 572	-	-	-	-
91 - Animais mortos do capítulo 3	8,2	18 572	-	-	-	-
10.0 - Desperdícios de peixe	1,4	18	-	-	-	-
90.0 - Outros	6,8	18 554	-	-	-	-
SECÇÃO II - Produtos do reino vegetal	11,5	21 765	-	-	-	-
Capítulo 13 - Gomas, resinas e outros sucos e extractos vegetais	11,5	21 765	-	-	-	-
1302 - Sucos, extractos vegetais e produtos oleaginosos	11,5	21 765	-	-	-	-
31 - Agar - Ágar	11,5	21 765	-	-	-	-
SECÇÃO III - Gorduras e óleos animais ou vegetais; ceras de origem animal ou vegetal, gorduras alimentares	365,1	24 277	-	-	-	-
Capítulo 15 - Gorduras, óleos e ceras de origem animal ou vegetal	365,1	24 277	-	-	-	-
1504 - Gorduras e óleos de peixes ou de mamíferos marinhos	365,1	24 277	-	-	-	-
10 - Óleos de fígado de peixe e respectivas fracções	5,0	1 152	-	-	-	-
10.0 - De teor ou vitaminas A igual ou inferior a 2500 UT por g	5,0	1 152	-	-	-	-
20 - Gorduras e óleos de peixes e respectivas fracções, excepto óleos de fígados	359,7	22 651	-	-	-	-
90.0 - Outros	359,7	22 651	-	-	-	-
30 - Gorduras e óleos de mamíferos marinhos e respectivas fracções	0,4	474	-	-	-	-
11.0 - Fracções sólidas de baleia ou de cachalote	0,3	117	-	-	-	-
19.0 - Outras fracções sólidas	0,1	342	-	-	-	-
90.0 - Outros	o	15	-	-	-	-

(continua)

26. - Importação de produtos da pesca ou relacionados com esta actividade

(continuação)

6. - Comércio

1989

Produtos, segundo os países e territórios estatísticos de proveniência e as posições, subposições e desdobramentos da nomenclatura aduaneira	Continente		Açores		Madeira	
	t	1000 ESC	t	1000 ESC	t	1000 ESC
1	2	3	4	5	6	7
SECÇÃO IV - Produtos das indústrias alimentares, bebidas, líquidos alcoólicos e vinagres: tabacos	4 009,9	937 726	1,2	560	1,9	3 335
Capítulo 16 - Preparados de carne, de peixe, de crustáceos e de moluscos	1 544,7	784 290	1,2	560	1,9	3 335
1603 - Extractos e sucos de carne, peixes, crustáceos ou moluscos	185,5	113 794	-	-	-	-
10.0 - Em embalagens imediatas de conteúdo não superior a 1 kg	75,0	41 604	-	-	-	-
30.0 - Em embalagens imediatas de conteúdo superior a 1 kg e inferior a 20 kg	98,0	51 630	-	-	-	-
90.0 - Outros	12,5	20 560	-	-	-	-
1604 - Preparados e conservas de peixe, compreendendo o caviar e seus sucedâneos	767,3	390 594	0,3	124	0,1	1 019
11 - Salmões	1,6	2 236	-	-	-	-
12 - Arenques	2,8	1 911	-	-	-	-
90.0 - Outros	2,8	1 911	-	-	-	-
13 - Sardinhas, sardinelas e espadilhas	162,4	56 548	-	-	-	-
- Sardinhas:						
10.1 - Em azeite de oliveira	25,4	16 094	-	-	-	-
10.3 - Em outros óleos	130,0	37 693	-	-	-	-
90.9 - Outras	7,0	2 658	-	-	-	-
90.0 - Outros	o	103	-	-	-	-
14 - Atuns, bonitos listrados e bonitos	45,9	32 610	-	-	-	-
10.0 - Atuns e bonitos listrados	45,9	32 584	-	-	-	-
90.0 - Bonitos	o	26	-	-	-	-
16 - Anchovas	0,1	81	-	-	-	-
19 - Outros	74,7	36 720	0,2	100	-	-
91.0 - Filletes crus (panados) pre-cozidos, e congelados	51,1	25 996	0,2	100	-	-
99.0 - Outros	23,6	10 724	-	-	-	-
20 - Outras preparações e conservas de peixe	477,5	250 520	0,1	24	-	-
10.0 - De salmões	8,8	8 766	-	-	-	-
40.0 - De anchovas	0,1	54	-	-	-	-
50.0 - De sardinhas, bonitos, cavalas, e cavalinhas	30,8	10 949	-	-	-	-
70.0 - De Atuns, bonitos listrados e do género Euthynnus	19,5	17 815	-	-	-	-
90.0 - De outros peixes	418,3	212 936	0,1	24	-	-
30 - Caviar e seus sucedâneos	2,3	9 968	-	-	0,1	1 019
10.0 - Caviar (ovas de esturção)	0,5	6 078	-	-	o	676
90.0 - Sucédâneos de caviar	1,8	3 890	-	-	0,1	343
1605 - Crustáceos, moluscos e outros invertebrados aquáticos, preparados ou em conserva	591,9	279 902	0,9	436	1,8	2 316
10 - Caranguejos	6,3	4 628	-	-	-	-
20 - Camarões	34,4	30 229	0,5	165	1,8	2 316
30 - Lavagante	0,1	156	-	-	-	-
40 - Outros crustáceos	276,9	123 695	-	-	-	-
90 - Outros	274,2	121 194	0,4	271	-	-
10.0 - Moluscos	268,7	118 648	0,1	65	-	-
90.0 - Outros invertebrados aquáticos	5,5	2 546	0,3	206	-	-
Capítulo 23 - Resíduos e desperdícios das indústrias alimentares	2 465,2	153 436	-	-	-	-
2301 - Farinha e pó de carne, mindezas, peixe, crustáceos e moluscos impróprios para a alimentação humana	2 244,7	130 209	-	-	-	-
20 - Farinha e pó de peixe, crustáceos e moluscos	2 244,7	130 209	-	-	-	-
2309 - Preparação dos tipos utilizados na alimentação de animais	220,5	23 227	-	-	-	-
90 - Outros	220,5	23 227	-	-	-	-
10.0 - Produtos designados solúveis de peixe ou de mamíferos marinhos	220,5	23 227	-	-	-	-
SECÇÃO VIII - Peles, couros, peles com pelo	o	3 154	-	-	-	-
Capítulo 43 - Peles	o	3 154	-	-	-	-
4302 - Peles com pêlo curtildo ou preparadas	o	2 558	-	-	-	-
19 - Outras	o	781	-	-	-	-
50.0 - De lontra marinha ou de nutria	o	781	-	-	-	-
30 - Peles com pêlo inteiro e suas partes reunidas	o	1 777	-	-	-	-
61.0 - De lontra marinha ou de nutria	o	1 777	-	-	-	-
4303 - Vestuário, seus acessórios e outros artef. de peles com pêlo	o	596	-	-	-	-
10 - Vestuário e seus acessórios	o	596	-	-	-	-
10.0 - De peles com pêlo de bebés-foca	o	596	-	-	-	-

(continua)

26. — Importação de produtos da pesca ou relacionados com esta actividade

(continuação)

6. — Comércio

1989

Produtos, segundo os países e territórios estatísticos de proveniência e as posições, subposições e desdobramentos da nomenclatura aduaneira	Continente		Açores		Madeira	
	t	1000 ESC	t	1000 ESC	t	1000 ESC
1	2	3	4	5	6	7
SECÇÃO XI — Matérias têxteis e respectivas obras	56,1	88 997	o	1	—	—
Capítulo 56 — Cordéis, cordas e cabos	56,1	88 997	—	—	—	—
5608 — Redes de malha com nós, confeccionados para a pesca	56,1	88 997	o	1	—	—
11 — Redes confeccionadas para a pesca	56,1	88 997	o	1	—	—
— De nylon:						
11.0 — De cordéis, cordas ou cabos	16,0	32 180	o	1	—	—
19.0 — Outras	13,6	19 767	—	—	—	—
— Outras:						
91.0 — De cordéis, corda ou cabos	11,6	9 712	—	—	—	—
99.0 — Outras	14,9	27 338	—	—	—	—
SECÇÃO XIV — Pérolas	0,6	103 761	—	—	—	—
Capítulo 71 — Pérolas naturais, etc.	0,6	103 761	—	—	—	—
7101 — Pérolas naturais ocultadas, trabalhadas ou não	0,5	95 613	—	—	—	—
10 — Pérolas naturais	o	5 507	—	—	—	—
21 — Em bruto	o	1 030	—	—	—	—
22 — Trabalhadas	0,5	89 076	—	—	—	—
7116 — Obras de pérolas naturais ou cultivadas	0,1	8 148	—	—	—	—
10 — De pérolas naturais ou cultivadas	0,1	8 148	—	—	—	—
SECÇÃO XVII — Material de transporte	185,3	309 513	—	—	—	—
Capítulo 89 — Embarcações e estruturas flutuantes	185,3	309 513	—	—	—	—
90.02 — Barcos de pesca	185,3	309 513	—	—	—	—
19.0 — De arqueação bruta não superior a 250 toneladas (BRT)	185,3	309 513	—	—	—	—
SECÇÃO XX — Mercadorias e produtos diversos	154,8	625 106	o	142	0,1	705
Capítulo 95 — Artigos para desporto	154,7	618 320	o	142	0,1	705
9507 — Canas de pesca, anzóis e camaroeiros	154,7	618 320	o	142	0,1	705
10 — Canas de pesca	60,6	224 080	—	—	o	50
20 — Anzóis, mesmo montados em terminais	15,6	82 270	o	142	0,1	346
10.0 — Anzóis não montados	9,5	60 865	o	142	0,1	346
90.0 — Outros	6,1	21 405	—	—	—	—
30 — Carretos (molinetes) de pesca	43,8	161 953	—	—	o	309
90 — Outros	34,7	150 017	—	—	—	—
Capítulo 96 — Obras diversas	0,1	6 786	—	—	—	—
9601 — Marfim, osso, carapaça de tartaruga, e madrepérola	0,1	6 786	—	—	—	—
90 — Outros	0,1	6 786	—	—	—	—
10.0 — Coral natural, trabalho e suas obras	0,1	6 786	—	—	—	—

27. - Exportação de produtos da pesca ou relacionados com esta actividade

Exportation de produits de la pêche ou en relation avec cette activité

6. - Comércio

1989

Produtos, segundo os países e territórios estatísticos de consumo e as posições, subposições e desdobramentos da nomenclatura aduaneira	Continente		Açores		Madeira	
	t	1000 ESC	t	1000 ESC	t	1000 ESC
1	2	3	4	5	6	7
1985	61 503,9	16 543 974	3 152,2	1 665 537	341,4	159 216
1986	71 482,4	20 799 855	2 491,7	1 627 637	220,0	135 109
TOTAL	68 876,8	22 014 280	2 897,1	1 892 940	48,0	33 856
1988	72 100,4	26 259 574	2 936,1	2 176 867	287,4	76 246
1989	92 960,8	37 039 175	3 814,4	2 844 231	218,2	90 998
SECÇÃO I - Animais vivos e produtos do reino animal	53 880,6	19 279 508	985,7	651 877	121,0	17 414
Capítulo 3 - Peixes, crustáceos e moluscos	53 509,0	19 227 186	985,7	651 877	121,0	17 414
0301 - Peixes vivos	66,2	278 147	-	-	-	-
91 - Trutas	0,2	118	-	-	-	-
92 - Enguias	49,8	61 992	-	-	-	-
99 - Outros	16,2	216 037	-	-	-	-
19.0 - Outros de água doce	16,2	216 037	-	-	-	-
0302 - Peixes frescos ou refrigerados	7 112,5	5 630 601	772,8	551 294	1,8	253
11 - Trutas	24,5	13 077	-	-	-	-
12 - Salmões	1,4	5 598	-	-	-	-
19 - Outros	25,0	8 723	-	-	-	-
21 - Alabotes	2,0	6 765	-	-	-	-
10.0 - Alabote negro	1,9	6 507	-	-	-	-
90.0 - Alabote do pacífico	0,1	258	-	-	-	-
22 - Solhas	0,3	324	-	-	-	-
23 - Linguados	258,2	406 333	-	-	-	-
29 - Atuns (do género Euthynnus), bonitos	159,1	174 938	-	-	-	-
31 - Atuns brancos	5,7	2 225	0,2	2	-	-
90.0 - Outros	5,7	2 225	0,2	2	-	-
32 - Albacoras	-	-	10,0	3 134	-	-
90.0 - Outros	-	-	10,0	3 134	-	-
33 - Bonitos listrados ou de ventre rajado	6,7	2 341	1,2	565	-	-
90.0 - Outros	6,7	2 341	1,2	565	-	-
39 - Outros	15,8	4 349	-	-	-	-
10.0 - Destinados à fabricação industrial	4,6	1 189	-	-	-	-
90.0 - Outros	11,2	3 160	-	-	-	-
50 - Bacalhaus	116,7	138 118	-	-	-	-
10.0 - Da espécie «Gadus marhua»	29,7	34 789	-	-	-	-
90.0 - Outros	87,0	103 329	-	-	-	-
61 - Sardinhas	1 155,0	65 593	-	-	-	-
10.0 - Da espécie Sardina pilchardus	593,0	32 918	-	-	-	-
30.0 - Do género sardinops sardinelas	562,0	32 675	-	-	-	-
62 - Eglefinos ou arincas	2,3	1 559	-	-	-	-
63 - Escamudos negros	0,7	477	-	-	-	-
64 - Cavalas, cavalinhas e sardas	1 634,0	104 404	-	-	-	-
10.0 - De 15 de Fevereiro a 15 de Junho	367,7	28 583	-	-	-	-
90.0 - De 16 de Junho a 14 de Fevereiro	1 266,3	75 821	-	-	-	-
65 - Esqualos	182,7	16 382	2,6	1 401	-	-
10.0 - Cães do mar, pata roxa	0,3	66	-	-	-	-
90.0 - Outros	182,4	16 316	2,6	1 401	-	-
66 - Enguias	7,2	14 440	-	-	-	-
69 - Outros	3 512,9	4 664 404	758,8	546 192	1,8	253
- De água doce:						
11.0 - Carpas	0	20	-	-	-	-
19.0 - Outros	0,2	413	-	-	-	-
- Do mar:						
25.0 - Outros peixes do género Euthynnus	6,0	2 274	-	-	-	-
31.0 - Cantarilhos (da espécie «Sebastes marinus»)	0,6	297	-	-	-	-
33.0 - Outros cantarilhos	2,1	1 572	-	-	-	-
35.0 - Peixes da espécie «Boreogadus saida»	3,0	657	-	-	-	-
41.0 - Badejos	29,2	2 028	-	-	-	-
45.0 - Lingues	0,6	736	-	-	-	-
55.0 - Escamudos do Alasca e escamudo amarelo	270,0	94 403	-	-	-	-
61.0 - Douradas	88,6	166 097	-	-	-	-
65.0 - Pescadas e abróteas	76,5	36 227	-	-	-	-
71.0 - Areceiros	5,2	3 233	-	-	-	-
75.0 - Xaputas	0,4	307	-	-	-	-
81.0 - Tamboril	203,6	246 246	-	-	-	-
85.0 - Pichelin ou verdinho	3,1	571	-	-	-	-
95.1 - Carapau	190,1	107 153	-	-	-	-
95.3 - Chicharro	4,6	2 075	124,7	52 329	-	-
95.9 - Outros	2 629,1	4 000 095	634,1	493 863	1,8	253
70 - Fígados, ovas e sêmen	2,3	551	-	-	-	-

(continua)

27. - Exportação de produtos da pesca ou relacionados com esta actividade

(continuação)

6. - Comércio

1989

Produtos, segundo os países e territórios estatísticos de consumo e as posições, subposições e desdobramentos da nomenclatura aduaneira	Continente		Açores		Madeira	
	t	1000 ESC	t	1000 ESC	t	1000 ESC
1	2	3	4	5	6	7
0303 - Peixes congelados (excepto filetes)	31 852,6	5 815 801	28,1	9 044	111,3	12 491
10 - Salmões do Pacífico	1,0	128	-	-	-	-
21 - Trutas	25,7	13 651	-	-	-	-
29 - Outros	7,4	2 483	-	-	-	-
31 - Alabotes	492,4	116 729	-	-	-	-
10.0 - Negros	492,4	116 729	-	-	-	-
32 - Solhas	2 953,1	596 678	-	-	-	-
33 - Linguados	64,2	17 824	-	-	-	-
39 - Outros	719,6	214 351	-	-	-	-
10.0 - Azevias	o	12	-	-	-	-
90.0 - Outros	719,6	214 339	-	-	-	-
41 - Atuns brancos	8,5	3 020	5,1	6 317	1,6	3 710
11.0 - Inteiros	-	-	5,1	6 317	-	-
90.0 - Outros	8,5	3 020	-	-	1,6	3 710
42 - Albacoras (inteiros)	67,2	11 582	-	-	-	-
19.0 - Outros	67,2	11 574	-	-	-	-
90.0 - Outros	o	8	-	-	-	-
49 - Outros	1,5	222	1,8	318	-	-
19.0 - Outros (por exemplo descabeçado)	1,5	222	-	-	-	-
90.0 - Outros	-	-	1,8	318	-	-
60 - Bacalhaus	14 363,5	2 499 458	-	-	-	-
11.1 - Decapitados, eviscerados e escalados Gadus morhua	14 269,0	2 472 921	-	-	-	-
90.1 - Decapitados, eviscerados e escalados Gadus macrocephalus	55,0	20 761	-	-	-	-
90.9 - Outros peixes	39,5	5 776	-	-	-	-
71 - Sardinhas	3 407,4	390 734	-	-	-	-
10.0 - Sardinha pilchardas	2 853,5	333 037	-	-	-	-
30.0 - Sardinops; sardinelas - Espadilhas	491,9	53 321	-	-	-	-
91.0 - De 15 de Fevereiro a 15 de Junho	22,2	1 430	-	-	-	-
99.0 - De 16 de Junho a 14 de Fevereiro	39,8	2 946	-	-	-	-
72 - Englefinos ou arincas	70,4	17 210	-	-	-	-
73 - Escamudos	2,8	3 054	-	-	-	-
74 - Cavalas e sardas	616,0	48 572	-	-	-	-
11.0 - De 15 de Fevereiro a 15 de Junho	27,7	2 338	-	-	-	-
19.0 - De 16 de Junho a 14 de Fevereiro	588,3	46 234	-	-	-	-
75 - Esqualos	107,5	39 247	-	-	-	-
10.0 - Cães-do-mar e pata-roxas	16,0	4 895	-	-	-	-
90.0 - Outros	91,5	34 352	-	-	-	-
76 - Enguias	0,2	392	-	-	-	-
78 - Pescadas e abróteas	319,5	64 681	-	-	-	-
10.0 - Pescadas do género Merluccius	317,6	63 593	-	-	-	-
90.0 - Abróteas do género Urophycis	1,9	1 088	-	-	-	-
79 - Outros	8 615,1	1 773 129	21,2	2 409	109,7	8 781
- De água doce:	-	-	-	-	-	-
19.0 - Outros	1,0	103	-	-	-	-
- Do mar:	-	-	-	-	109,7	8 781
31.0 - Outros (cantarilhos)	-	-	-	-	-	-
35.0 - Cantarilhos «Sebastes marinus»	5 900,9	1 206 241	-	-	-	-
37.0 - Outros	7,8	1 139	-	-	-	-
81.0 - Tamboril	0,4	358	-	-	-	-
99.1 - Carapau	263,4	50 499	-	-	-	-
99.3 - Chicharro	39,9	8 448	11,2	1 220	-	-
99.9 - Outros	2 401,7	506 341	10,0	1 189	-	-
80 - Fígados, ovas e sémen	9,6	2 656	-	-	-	-
0304 - Filetes de peixe, fresco, refrigerado ou congelado	2 927,3	1 050 683	-	-	-	-
10 - Frescos ou refrigerados	949,7	352 700	-	-	-	-
31.0 - De bacalhaus	843,1	310 357	-	-	-	-
99.0 - Outros	106,6	42 343	-	-	-	-
20 - Filetes congelados	1 974,3	696 726	-	-	-	-
21.0 - De bacalhau da espécie Macrocephalus	172,5	60 141	-	-	-	-
29.0 - Outros	1 632,7	583 936	-	-	-	-
35.0 - Da espécie «Sebastes marinus»	0,7	266	-	-	-	-
37.0 - Outros	1,4	550	-	-	-	-
45.0 - De atum	3,1	1 656	-	-	-	-
53.0 - De outras cavalas	o	30	-	-	-	-
57.0 - De pescada «Merluccius»	88,0	22 840	-	-	-	-
59.0 - De pescada do género Uropycis	o	4	-	-	-	-
71.0 - De solhas ou patruças	5,4	4 666	-	-	-	-
81.0 - De xaputa	10,1	883	-	-	-	-
99.0 - De outras	60,4	21 754	-	-	-	-
90 - Outros	3,3	1 257	-	-	-	-
31.0 - De cantarilhos	0,1	50	-	-	-	-
47.0 - De pescada Merluccius	0,5	408	-	-	-	-
59.0 - De pichelim ou verdinho	0,7	463	-	-	-	-
99.0 - Outros	2,0	336	-	-	-	-

(continua)

27. - Exportação de produtos da pesca ou relacionados com esta actividade

(continuação)

6. - Comércio

1989

Produtos, segundo os países e territórios estatísticos de consumo e as posições, subposições e desdobramentos da nomenclatura aduaneira	Continente		Açores		Madeira	
	t	1000 ESC	t	1000 ESC	t	1000 ESC
1	2	3	4	5	6	7
0305 - Peixes secos e defumados. Farinha de peixe própria para a alimentação humana . . .	2 891,0	1 778 383	-	-	7,9	4 670
20 - Figados, ovas e sémen	0,8	3 303	-	-	-	-
30 - Filetes de peixe salgados ou em salmoura, secos mas não defumados	115,7	66 471	-	-	-	-
11.0 - De Bacalhau da espécie «Gadus macrocephalus»	0,6	652	-	-	-	-
19.0 - Outros peixes fumados	115,1	65 661	-	-	-	-
30.0 - De salmão do Pacífico, do Atlântico e do Danúbio	o	158	-	-	-	-
- Peixes fumados, mesmo em filetes:						
41 - Salmão do Pacífico, Atlântico e Danúbio	0,6	2 882	-	-	-	-
49 - Outros	0,2	496	-	-	-	-
90.0 - Outros	0,2	496	-	-	-	-
- Peixes secos, ou mesmo salgados:						
51 - Bacalhaus	1 238,7	1 163 374	-	-	4,9	3 531
10.0 - Secos, não salgados	1,4	1 858	-	-	-	-
90.0 - Secos e salgados	1 237,3	1 161 516	-	-	4,9	3 531
59 - Outros	1 018,1	335 650	-	-	3,0	1 139
19.0 - Secos e salgados	6,1	6 596	-	-	-	-
90.0 - Outros peixes salgados não secos ou em salmoura	1 012,0	329 054	-	-	3,0	1 139
62 - Bacalhaus	242,6	106 663	-	-	-	-
63 - Biqueirões ou anchovas	35,8	11 697	-	-	-	-
69 - Outros	238,5	87 847	-	-	-	-
90.3 - Sardinha em salmoura	20,7	5 844	-	-	-	-
90.9 - Outros	217,8	82 003	-	-	-	-
0306 - Crustáceos congelados, vivos, frescos e refrigerados	2 189,3	2 102 065	-	-	-	-
- Congelados:						
11 - Lagostas	61,0	86 527	-	-	-	-
12 - Lavagantes	0,1	476	-	-	-	-
90.0 - Outros	0,1	476	-	-	-	-
13 - Camarões	51,4	63 504	-	-	-	-
10.0 - Da família Pandalidae	3,0	3 728	-	-	-	-
90.0 - Outros	48,4	59 776	-	-	-	-
14 - Caranguejos	49,4	14 287	-	-	-	-
10.0 - Caranguejos das espécies Paralithodes Chionoecetes spp. e Callinectes sapidus	3,4	296	-	-	-	-
30.0 - Sapateira	18,0	8 578	-	-	-	-
90.0 - Outros	28,0	5 413	-	-	-	-
19 - Outros	77,4	40 320	-	-	-	-
10.0 - Lagostim de água doce	0,4	413	-	-	-	-
30.0 - Lagostim	0,3	727	-	-	-	-
90.0 - Outros	76,7	39 180	-	-	-	-
- Não congelados:						
21 - Lagostas	394,4	1 209 566	-	-	-	-
22 - Lavagantes	o	60	-	-	-	-
10.0 - Vivos	0,6	460	-	-	-	-
23 - Camarões	192,6	259 392	-	-	-	-
31.0 - Frescos, refrigerados ou cozidos (Pandalidae)	0,1	155	-	-	-	-
39.0 - Outros (Pandalidae)	0,5	2 433	-	-	-	-
90.0 - Outros	192,0	256 804	-	-	-	-
24 - Caranguejos	1 213,0	113 518	-	-	-	-
10.0 - Das espécies Paralithodes, Chionoecetes e Callinectes	1 180,5	109 988	-	-	-	-
30.0 - Sapateiras	0,2	105	-	-	-	-
90.0 - Outros	32,3	3 425	-	-	-	-
29 - Outros	150,0	314 415	-	-	-	-
10.0 - Lagostins de água doce	11,6	10 653	-	-	-	-
30.0 - Lagostins	3,8	13 325	-	-	-	-
90.0 - Outros	134,6	290 437	-	-	-	-
0307 - Moluscos e invertebrados aquáticos excepto crustáceos	6 470,1	2 571 506	184,8	91 539	-	-
21 - Vieiras e outros mariscos vivos, frescos ou refrigerados	1 800,5	415 472	-	-	-	-
29 - Outras	62,3	27 961	-	-	-	-
90.0 - Outros	62,3	27 961	-	-	-	-
- Mexilhões:						
39 - Outros	0,2	129	-	-	-	-
90.0 - Perna spp	0,2	129	-	-	-	-
41 - Chocos e sepiolas, potas e lulas vivos, frescos e refrigerados	301,7	214 511	28,0	18 739	-	-
10.0 - Chocos potas e lulas	35,5	12 197	-	-	-	-
91.0 - Loligo spp; Ommastreptes sagittatus	52,9	44 759	-	-	-	-
99.0 - Outras	213,3	157 555	28,0	18 739	-	-
49 - Outros	737,5	221 836	155,4	70 947	-	-
- Congelados:						
11.0 - Chocos do género «Sepiola»	2,6	1 257	-	-	-	-
19.0 - Outros géneros de chocos	79,1	13 763	-	-	-	-
- Potas e lulas:						
31.0 - Loligo vulgaris	73,8	34 253	22,6	8 925	-	-
39.0 - Outros	171,7	64 355	10,2	4 740	-	-
59.0 - Outros	180,7	62 428	12,0	1 444	-	-
71.0 - Chocos potas e lulas	o	11	10,3	4 779	-	-

(continua)

27. - Exportação de produtos da pesca ou relacionados com esta actividade

(continuação)

6. - Comércio

1989

Produtos, segundo os países e territórios estatísticos de consumo e as posições, subposições e desdobramentos da nomenclatura aduaneira	Continente		Açores		Madeira	
	t	1000 ESC	t	1000 ESC	t	1000 ESC
1	2	3	4	5	6	7
91.0 - Loligos spp. <i>Ommastreptes sagittatus</i>	-	-	100,3	51 059	-	-
99.0 - Outros	229,6	45 769	-	-	-	-
- Polvos (<i>Octopus</i> spp)						
51 - Vivos, frescos ou refrigerados	920,0	426 973	-	-	-	-
59 - Outros	1 737,3	974 139	0,1	82	-	-
10.0 - Congelados	1 719,8	967 123	0,1	82	-	-
90.0 - Outros	17,5	7 016	-	-	-	-
60 - Caracóis, excepto do mar	322,9	112 337	-	-	-	-
91 - Outros vivos frescos ou refrigerados	496,5	153 703	1,3	1 771	-	-
99 - Outros	91,2	24 445	-	-	-	-
- Congelados:						
11.0 - <i>Illex</i> spp	28,7	10 084	-	-	-	-
13.0 - Palurdes ou ameijoas	46,1	9 840	-	-	-	-
19.0 - Outros invertebrados aquáticos	1,7	233	-	-	-	-
90.0 - Outros	14,7	4 287	-	-	-	-
Capítulo 5 - Produtos de origem animal não especificados	371,6	52 322	-	-	-	-
0507 - Marfim, tartaruga, chifres e bicos	25,8	3 260	-	-	-	-
10 - Marfim e seus pós e desperdícios	0,4	2 173	-	-	-	-
90 - Outros	25,4	1 087	-	-	-	-
0508 - Coral e similares	31,2	5 389	-	-	-	-
0511 - Produtos de origem animal e animais mortos do capítulo 3 impróprios para consumo	314,6	43 673	-	-	-	-
91 - Produtos de animais mortos do capítulo 3	314,6	43 673	-	-	-	-
10.0 - Desperdícios de peixe	21,1	5 123	-	-	-	-
90.0 - Outros	293,5	38 550	-	-	-	-
SECÇÃO II - Produtos do reino vegetal	300,6	941 488	-	-	-	-
Capítulo 13 - Gomas resinas e outros sucos e extractos vegetais	300,6	941 488	-	-	-	-
1302 - Sucos e extractos vegetais e produtos oleaginosos	300,6	941 488	-	-	-	-
31 - Agar-agar	300,6	941 488	-	-	-	-
SECÇÃO III - Gorduras e óleos animais ou vegetais, cera de origem animal ou vegetal, gorduras alimentares	1 773,7	326 694	79,8	49 184	15,6	8 447
Capítulo 15 - Gorduras, óleos e ceras de origem animal ou vegetal	1 773,7	326 694	79,8	49 184	15,6	8 447
1504 - Gorduras e óleos de peixe ou de mamíferos marinhos	1 773,7	326 694	79,8	49 184	15,6	8 447
10 - Óleos de fígados de peixe e respectivas fracções	1 716,4	309 263	79,8	49 184	15,6	8 447
10.0 - De teor em vitamina A igual ou inferior a 2500 UT por g	0,1	47	-	-	-	-
90.1 - Outros de tubarão	368,4	254 196	72,5	48 487	15,6	8 447
90.9 - Outros	1 347,9	55 020	7,3	697	-	-
20 - Gorduras e óleos de peixe e respectivas fracções, excepto óleos de fígados	57,3	17 431	-	-	-	-
90.0 - Outros	57,3	17 431	-	-	-	-
SECÇÃO IV - Produtos das indústrias alimentares; bebidas líquidas alcoólicas e vinagres; tabacos	31 370,5	12 739 083	2 748,9	2 143 170	81,6	65 137
Capítulo 16 - Preparados de carne, de peixe, de crustáceos e de moluscos	31 370,5	12 739 083	2 748,9	2 143 170	81,6	65 137
1604 - Preparados e conservas de peixe, compreendendo o caviar e seus sucedâneos	31 329,7	12 713 602	2 748,9	2 143 170	81,6	65 137
11 - Salmões	0,7	610	-	-	-	-
12 - Arenques	o	362	-	-	-	-
90.0 - Outros	o	362	-	-	-	-
13 - Sardinhas sardinelas e espadilhas	25 156,0	8 867 833	8,0	3 151	-	-
10.1 - Em azeite de oliveira	8 634,5	3 498 474	-	-	-	-
10.3 - Em outros óleos	11 902,6	3 881 100	8,0	3 151	-	-
10.9 - Outras sardinhas	4 618,3	1 488 119	-	-	-	-
90.0 - Outras	0,6	140	-	-	-	-
14 - Atuns e bonitos listrados	740,1	563 285	-	-	81,6	65 137
10.0 - Atuns e bonitos listrados	730,0	554 250	-	-	81,6	65 137
90.0 - Bonitos	10,1	9 035	-	-	-	-
15 - Cavalas cavalinhas e sardas da espécie <i>Scomber scombrus</i> e Japonicus	3 662,5	2 090 062	-	-	-	-
10.1 - Filetes	2 888,3	1 769 444	-	-	-	-
10.9 - Outros da espécie <i>Scomber australasicus</i>	655,6	245 974	-	-	-	-
90.1 - Filetes	118,6	74 644	-	-	-	-
16 - Anchovas	249,5	277 477	-	-	-	-

(continua)

27. - Exportação de produtos da pesca ou relacionados com esta actividade

(continuação)

6. - Comércio

1989

Produtos, segundo os países e territórios estatísticos de consumo e as posições, subposições e desdobramentos da nomenclatura aduaneira	Continente		Açores		Madeira	
	t	1000 ESC	t	1000 ESC	t	1000 ESC
1	2	3	4	5	6	7
19 - Outros	19,8	17 025	-	-	-	-
10.0 - Salmonídeos, excepto salmões	7,1	8 691	-	-	-	-
91.0 - Filetes crus (panados) pré-cozidos e congelados	0,2	135	-	-	-	-
99.0 - Outros	12,5	8 199	-	-	-	-
20 - Outras preparações e conservas de peixe	1 498,7	894 525	2 740,9	2 140 019	-	-
10.0 - De salmões	2,6	1 437	-	-	-	-
40.0 - De anchovas	195,8	187 529	-	-	-	-
50.0 - De sardinhas, bonitos e cavalas e cavalinhas	979,2	474 221	1,1	434	-	-
70.0 - De atuns, bonitos listrados e do género Euthynnus	307,5	220 542	2 733,6	2 137 350	-	-
90.0 - De outros peixes	13,6	10 796	6,2	2 235	-	-
30 - Caviar e seus sucedâneos	2,4	2 423	-	-	-	-
10.0 - Caviar (ovas de esturjão)	o	48	-	-	-	-
90.0 - Sucédâneos de caviar	2,4	2 375	-	-	-	-
1605 - Crustáceos, moluscos e outros invertebrados aquáticos, preparados ou em conservas:	40,8	25 481	-	-	-	-
10 - Caranguejos	2,2	2 595	-	-	-	-
20 - Camarões	0,7	339	-	-	-	-
90 - Outros	37,9	22 547	-	-	-	-
10.0 - Moluscos	37,0	21 903	-	-	-	-
90.0 - Outros invertebrados aquáticos	0,9	644	-	-	-	-
SECÇÃO XI - Marfins, Têxteis e respectivas obras	1 249,4	1 167 793	-	-	-	-
Capítulo 56 - Cordéis, cordas e cabos	1 249,4	1 167 793	-	-	-	-
5608 - Redes de malhas com nós, confeccionadas para a pesca	1 249,4	1 167 793	-	-	-	-
11 - Redes confeccionadas para a pesca	1 249,4	1 167 793	-	-	-	-
- Nylon:						
11.0 - De cordéis, cordas ou cabos	54,3	48 212	-	-	-	-
19.0 - Outros	352,4	482 759	-	-	-	-
- Outras:						
91.0 - De cordéis, cordas ou cabos	836,7	626 762	-	-	-	-
99.0 - Outras	6,0	10 060	-	-	-	-
SECÇÃO XVII - Material de transporte	4 190,3	2 392 641	-	-	-	-
Capítulo 89 - Embarcações e estruturas flutuantes	4 190,3	2 392 641	-	-	-	-
8902 - Barcos de pesca	4 190,3	2 392 641	-	-	-	-
11.0 - De arqueação bruta superior a 250 t (BRT)	4 190,3	2 392 641	-	-	-	-
SECÇÃO XX - Mercadorias e produtos diversos	195,7	191 968	-	-	-	-
Capítulo 95 - Artigos para desporto	195,7	191 968	-	-	-	-
9507 - Canas de pesca, anzóis, camaroeiros	195,7	191 968	-	-	-	-
10 - Canas de pesca	0,7	4 770	-	-	-	-
20 - Anzóis, mesmo montados em terminais	144,8	103 952	-	-	-	-
10.0 - Anzóis não montados	135,0	87 229	-	-	-	-
90.0 - Outros	9,8	16 723	-	-	-	-
30 - Carretos (molinetes) de pesca	2,8	8 476	-	-	-	-
90 - Outros	47,4	74 770	-	-	-	-

28. — Principais produtos da pesca, transportados entre o Continente, Açores e Madeira

Principaux produits de la pêche, transportés entre le Continent, Açores et Madère

6. — Comércio

Unidade — Unité: t

1981-1982

Produtos — Produits	Produtos carregados no Continente <i>Produits chargés dans le Continent</i>						Produtos descarregados no Continente <i>Produits déchargés dans le Continent</i>					
	1981 (a)			1982			1981 (a)			1982		
	Total	Para os Açores <i>À destination des Açores</i>	Para a Madeira <i>À destination de Madère</i>	Total	Para os Açores	Para a Madeira	Total	Dos Açores <i>En provenance des Açores</i>	Da Madeira <i>En provenance de Madère</i>	Total	Dos Açores	Da Madeira
1	2	3	4	5	6	7	8	9	10	11	12	13
Total	2 222	1 116	1 106	2 731	1 348	1 383	2 618	2 215	403	3 278	2 866	412
Ágar-ágar — <i>Agar-agar</i>	—	—	—	—	—	—	75	75	—	82	82	—
Algas — <i>Algues</i>	30	30	—	20	20	—	—	—	—	—	—	—
Atum e similares em azeite e molhos — <i>Thons et similaires à l'huile d'olive et à la sauces.</i>	19	19	—	15	13	2	305	196	109	1 708	1 388	320
Atum e similares frescos, secos e salgados — <i>Thon et similaires frais, séchés et salés.</i>	1	1	—	1	1	—	162	162	—	4	4	—
Bacalhau — <i>Morue</i>	24	—	24	1	1	—	8	—	8	—	—	—
Conchas — <i>Coquillages</i>	12	—	12	13	—	13	—	—	—	—	—	—
Crustáceos frescos — <i>Crustacés frais</i>	4	1	3	2	2	—	—	—	—	—	—	—
Farinha de peixe — <i>Farine de poisson</i>	355	104	251	793	362	431	63	30	33	30	30	—
Peixe n. e. e moluscos, frescos e secos — <i>Poisson n. s. et mollusques frais et séchés.</i>	1 446	822	624	1 605	813	792	1 559	1 382	177	690	646	44
Peixe n. e. e moluscos, em azeite e molhos — <i>Poisson n. s. et mollusques à l'huile d'olive et à la sauces.</i>	184	50	134	214	73	141	446	370	76	764	716	48
Filetes de peixe — <i>Filets de poisson</i>	—	—	—	—	—	—	—	—	—	—	—	—
Sardinhas e similares em azeite e molhos — <i>Sardines et similaires à l'huile d'olive ou à la sauces.</i>	115	60	55	40	38	2	—	—	—	—	—	—
Sardinhas e similares frescas, secas e salgadas — <i>Sardines et similaires fraîches, séchées et salées.</i>	32	29	3	27	25	2	—	—	—	—	—	—

Origem — Sources: Direcção Geral da Marinha do Comércio.

Nota — Não tendo sido recebidos a tempo da Direcção Geral da Marinha do Comércio, os dados relativos aos anos de 1983 a 1989 não foi possível incluí-los no presente volume. — Note — Les données relatives à 1983 à 1989 n'ayant pas été fournies en temps voulu par la «Direcção Geral da Marinha do Comércio», il n'est pas possible de les faire publier dans le présent volume.

(a) — Dados rectificad.

7. - CONSUMO

Consommation

29. - Consumo de matérias-primas, provenientes da pesca, pela indústria transformadora e produção obtida (a)

Consommation de matières premières, provenant de la pêche, par l'industrie manufacturière et production obtenue

7. - Consumo - Consommation

1985-1987

Indústrias - Industries	1985	1986	1987
Designação - Désignation			
1	2	3	4
311.410 - Conservação de peixe e outros produtos da pesca, em azeite, molhos e sal - Conserverie de poisson et autres produits de la pêche, à l'huile, à la sauce et sel (1):			
Consumos - Consommations:	73 135	77 066	...
Peixes - Poissons:	72 829	76 684	...
Fresco - Frais	55 812	56 839	50 775
Conservado pelo sal - Conservé par le sel	156	44	...
Congelado - Congelé	15 388	18 677	12 228
Anchovado e filetado - Anchoité et en filets	1 473	1 124	750
Moluscos - Mollusques	248	220	216
Crustáceos - Crustacés	58	162	-
Principais produtos - Principaux produits	42 888	...	39 043
Conservas de - Conserves de:	41 948	43 236	37 801
Sardinha - Sardine	28 511	27 264	24 642
Similares da sardinha - Similaires de la sardine	243	200	54
Atum - Thon	7 846	10 768	8 838
Similares do atum - Similaires du thon	665	367	307
Carapau - Chinchard petit	183	87	38
Cavala - Maquereau	3 214	3 534	2 976
Anchovas - Anchois	676	523	459
Crustáceos e moluscos - Crustacés et mollusques	424	361	340
Outras - Autres	186	132	147
Farinha de peixe - Farine de poisson	626	1 025	1 242
Guano - Guane	314	...	-
311.420 - Congelação de peixe e de outros produtos da pesca - Congélation de poisson et autres produits de la pêche (1):			
Consumos:	17 064	18 115	...
Produtos em fresco - Produits en frais	3 081	2 377	...
Peixes { Pescada - Merlus	1 200	1 310	...
Outras espécies - Autres espèces	1 233	661	512
Moluscos	644	406	765
Crustáceos	4	-	-
Produtos congelados - Produits congelés	13 691	15 499	15 308
Peixes { Pescada	7 521	6 305	7 417
Outras espécies	5 233	7 671	6 546
Crustáceos	29	84	89
Moluscos	908	1 439	1 256
Produtos descongelados - Produits dégelés	292	239	...
Peixes { Pescada	115	105	-
Outras espécies	20	20	-
Moluscos	157	114	...
Produção - Production:	16 288	18 383	17 981
Peixe congelado - Poisson congelé	14 739	16 486	15 837
Moluscos congelados - Mollusques congelées	1 514	1 703	2 053
Crustáceos congelados - Crustacés congelés	35	194	91
311.430 - Secagem de peixe e de outros produtos da pesca - Sechage du poisson et autres produits de la pêche (1000 ESC):			
Materiais consumidos - Matériaux consommés	10 328 968	9 429 281	14 503 355
Produção	11 948 599	11 351 779	17 514 557
312.200 - Produção de alimentos compostos para animais - Production d'alimentaires préparés aux animaux (1)			
Consumos:	11 533	14 368	12 785
Farinha de peixe	11 533	14 368	12 785
Produção:	8 454	4 815	5 269
Farinha de peixe	8 454	4 815	5 269
351.100 - Fabricação de produtos químicos industriais de base, com excepção dos adubos - Fabrication de produits chimiques industriels de base, à l'exclusion des engrais (1)			
Consumo:	2 248	2 715	2 609
Algas - Algues	2 248	2 715	2 609
Produção:	367	354	298
Agar-agar - Agar-agar	367	354	298
351.210 - Fabricação de adubos - Fabrication des engrais (1)			
Produção:	14 216	13 317	...
Farinha de peixe	429	345	...
Guano	13 787	12 972	...

(a) Continente, Açores e Madeira - Continent, Açores et Madère.

8. - PREÇOS - Prix

30. - Preços médios anuais da pesca descarregada (a) - Prix moyens annuels de la pêche déchargée

8. - Preços - Prix

Unidade - Unité: ESC/kg

1987-1989

Principais espécies Principales espèces	Continente, Açores e Madeira Continent, Açores et Madère			Continente			Açores			Madeira		
	1987	1988	1989	1987	1988	1989	1987	1988	1989	1987	1988	1989
1	2	3	4	5	6	7	8	9	10	11	12	13
Divisão 2 - Peixes diátromos e de água doce - Poissons diadromes et de l'eau douce	543\$25	475\$92	531\$11	543\$22	475\$92	531\$11	-	-	-	-	-	-
Grupo 22 - Eirós - Anguille	685\$20	861\$60	954\$06	685\$20	861\$60	954\$05	-	-	-	-	-	-
Grupo 23 - Salmão - Saumon	-	1 439\$33	1 423\$03	-	1 439\$33	1 423\$03	-	-	-	-	-	-
Truta - Truite (b)	x	420\$32	499\$76	-	420\$32	499\$76	-	-	-	-	-	-
Grupo 24 - Sável - Alose vraie	581\$86	649\$28	871\$56	581\$86	649\$28	871\$56	-	-	-	-	-	-
Savelha - Alose feinte	81\$09	149\$63	253\$17	81\$09	149\$63	253\$17	-	-	-	-	-	-
Divisão 3 - Peixes marinhos - Poissons marins	140\$34	158\$21	174\$33	141\$10	159\$96	174\$97	124\$75	135\$40	175\$72	156\$64	166\$02	154\$78
Grupo 31 - Areeiro - Fausse limande	296\$11	325\$88	393\$90	296\$11	325\$88	393\$90	-	-	-	-	-	-
Linguado e azevia - Sole	798\$24	912\$40	1 074\$13	798\$24	912\$40	1 074\$13	-	-	-	-	-	-
Pregado e rodovalho - Turbots et barbu	1 021\$88	1 315\$88	1 638\$88	1 021\$88	1 315\$88	1 638\$88	-	-	-	-	-	-
Solha - Flet Europeen	192\$79	237\$30	392\$92	192\$79	237\$30	329\$92	-	-	-	-	-	-
Grupo 32 - Abrótea - Mostelle	338\$73	364\$30	316\$59	409\$11	454\$34	340\$92	280\$62	294\$16	294\$88	312\$89	372\$14	369\$09
Bacalhau - Morue	266\$04	211\$67	203\$94	266\$04	211\$67	203\$94	-	-	-	-	-	-
Badejo - Merlan argenté	361\$10	528\$47	605\$98	361\$01	528\$77	606\$44	x	282\$89	328\$22	-	-	544\$34
Faneca - Tacaud	199\$15	264\$04	337\$54	199\$15	264\$04	337\$54	-	-	-	-	-	-
Pescada - Merlu grand	316\$19	289\$93	458\$68	316\$21	289\$96	458\$96	242\$11	244\$16	239\$83	x	674\$76	779\$06
Verdinho - Merlan blue	27\$29	34\$68	37\$74	27\$29	34\$68	37\$74	-	-	-	-	-	-
Grupo 33 - Besugo - Pageot acarne	236\$98	432\$73	547\$63	236\$59	433\$38	548\$46	286\$63	364\$95	398\$80	329\$50	405\$63	464\$75
Bica - Pageot rouge	568\$00	647\$94	719\$37	569\$57	648\$34	722\$37	-	-	-	536\$00	579\$91	538\$80
Boga - Bogue	56\$93	60\$33	55\$88	54\$34	56\$31	52\$44	62\$07	69\$19	95\$95	112\$36	144\$77	139\$53
Cachucho - Denté	374\$60	524\$64	586\$03	374\$60	524\$64	586\$03	-	-	-	-	-	-
Cantariño do Norte - Sebaste du Nord	x	x	182\$19	x	x	182\$19	-	-	-	-	-	-
Cherne - Cernier	1 119\$12	1 381\$64	1 418\$88	1 333\$70	1 711\$15	1 554\$25	738\$40	1 030\$37	1 221\$32	1 032\$75	1 151\$85	1 320\$60
Choupa - Rosade gris	367\$09	481\$08	396\$73	366\$60	474\$96	396\$80	452\$00	1 237\$82	567\$14	473\$00	376\$30	467\$42
Congro e safo - Congre et congre soi	293\$13	331\$85	333\$92	309\$96	348\$60	357\$31	222\$28	258\$84	255\$82	194\$62	135\$41	108\$80
Corvina - Maigre	664\$33	995\$25	682\$49	664\$32	995\$25	682\$49	-	-	-	-	-	-
Dourada - Vraie dorade	1 012\$32	1 451\$13	1 682\$26	1 021\$72	1 536\$30	1 721\$69	-	148\$64	186\$00	-	86\$14	176\$61
Garoupa - Mérou	609\$99	598\$27	694\$85	795\$82	836\$65	1 045\$33	382\$23	390\$30	399\$10	527\$92	677\$08	776\$00
Imperaz - Dorade commune	684\$15	907\$15	953\$45	657\$58	877\$66	979\$12	709\$94	941\$48	937\$85	688\$13	764\$59	900\$50
Goraz - Dorade rouge	368\$07	466\$66	429\$70	381\$62	469\$53	400\$49	327\$74	463\$90	507\$77	-	-	-
Pargo - Pagre	779\$82	1 045\$81	1 119\$73	795\$19	1 099\$73	1 163\$53	687\$98	680\$86	770\$46	645\$04	758\$90	937\$93
Peixão - Dorade rose	319\$63	425\$36	438\$76	319\$63	425\$36	438\$76	319\$63	425\$36	438\$76	-	-	-
Peixe Gato - Mussolin	493\$60	650\$30	741\$95	494\$00	650\$99	744\$40	353\$00	303\$28	398\$49	x	131\$67	178\$28
Robalo - Bar	1 071\$26	1 260\$51	1 386\$55	1 077\$73	1 269\$11	1 390\$88	-	-	-	244\$67	-	422\$67
Ruivo e cabrinha - Grondin rouge et gris	153\$62	153\$77	180\$88	153\$61	153\$75	180\$87	x	64\$17	56\$65	x	-	-
Salema - Saupe	125\$87	150\$14	153\$36	125\$52	150\$37	150\$19	95\$57	112\$03	120\$72	321\$67	405\$59	500\$00
Salmonete - Rouget	986\$47	1 339\$73	1 518\$03	1 001\$21	1 359\$11	1 543\$79	354\$00	579\$69	728\$28	502\$80	641\$81	871\$20
Sargo - Sar	471\$84	591\$19	643\$20	482\$29	606\$87	653\$00	266\$81	304\$11	337\$40	317\$71	398\$63	446\$60
Tamboril - Baudroi	470\$73	594\$02	680\$87	470\$72	594\$02	680\$86	x	93\$34	68\$50	-	-	-
Grupo 34 - Carapau - Chinchard petit (C)	153\$58	150\$67	160\$86	153\$54	163\$83	173\$61	193\$50	262\$37	86\$01	-	-	74\$40
Tainha - Mulet	485\$99	531\$19	608\$87	432\$62	484\$49	559\$90	175\$50	177\$24	163\$62	382\$00	436\$13	491\$83
Xaputa - Castagnole	187\$15	268\$75	287\$90	187\$15	268\$75	287\$90	-	-	-	-	-	-
Grupo 35 - Biqueirão - Anchoi	271\$98	216\$05	334\$53	273\$58	216\$05	334\$53	-	-	-	-	39\$64	-
Sardinha - Sardine	31\$87	38\$39	42\$07	31\$69	38\$32	42\$01	98\$89	146\$58	168\$25	265\$36	35\$63	31\$09
Grupo 36 - Albacora - Thon commun	408\$43	262\$48	412\$50	-	176\$15	379\$95	-	-	-	-	416\$15	269\$11
Atum - Thon commun	170\$16	261\$19	159\$47	460\$77	510\$79	433\$42	104\$17	170\$21	105\$32	304\$50	231\$62	190\$93
Bonito e sarrajão - Bonite et pélamide	85\$29	84\$88	92\$20	180\$59	206\$75	313\$44	80\$22	80\$33	92\$52	228\$01	136\$17	83\$83
Cavala - Maquereau espagnol	458\$83	708\$89	455\$20	465\$67	732\$25	413\$36	115\$48	159\$09	134\$55	31\$45	44\$95	49\$01
Sarda - Maquereau	57\$26	60\$97	48\$44	57\$26	60\$97	48\$44	-	-	-	-	-	-
Grupo 37 - Peixe-espada - Sabre	183\$56	237\$35	271\$15	171\$08	244\$55	286\$07	198\$17	197\$25	204\$22	238\$72	217\$13	225\$59
Grupo 38 - Cação, leitão e lixa - Chien de mer	77\$56	81\$87	86\$25	83\$68	103\$78	109\$81	55\$36	37\$71	36\$01	49\$40	68\$13	80\$17
Raia - Raie	117\$14	164\$85	204\$33	117\$86	166\$80	206\$55	29\$46	29\$53	28\$52	-	-	-
Divisão 4 - Crustáceos - Crustacés	958\$79	1 289\$15	1 084\$28	957\$03	1 288\$63	1 083\$31	1 443\$93	1 450\$32	1 340\$31	663\$50	915\$46	360\$61
Grupo 42 - Caranguejo - Crabe	67\$29	66\$36	130\$34	63\$88	64\$30	127\$38	218\$00	430\$91	554\$50	x	273\$89	320\$00
Santola - Araignée de mer	476\$00	576\$94	534\$77	473\$45	567\$94	528\$62	601\$00	959\$69	944\$00	x	-	300\$00
Grupo 43 - Lagosta e lavagante - Langouste et homard	1 839\$45	1 624\$59	1 417\$72	1 834\$72	1 620\$49	1 412\$49	1 975\$40	2 190\$67	2 433\$60	-	-	-
Grupo 44 - Lagostim - Langoustine	898\$38	1 341\$26	1 392\$35	898\$38	1 341\$26	1 392\$35	-	-	-	-	-	-
Grupo 45 - Camarão - Crevette	1 355\$99	1 564\$67	829\$22	1 367\$34	1 562\$38	829\$22	-	-	-	441\$50	959\$89	-
Gamba - Caramote	2 828\$38	2 345\$65	1 375\$64	2 824\$38	2 345\$65	1 375\$64	-	-	-	-	-	-
Divisão 5 - Moluscos - Mollusques	246\$50	308\$66	233\$96	245\$46	308\$50	231\$85	303\$91	315\$87	373\$00	234\$33	323\$83	400\$21
Grupo 52 - Búzios - Taton	x	x	201\$20	x	x	201\$20	-	-	-	-	-	-
Grupo 53 - Ostra - Huître	-	-	350\$00	-	-	350\$00	-	-	-	-	-	-
Grupo 54 - Mexilhões - Moule	-	36\$43	96\$10	-	36\$43	96\$10	-	-	-	-	-	-
Grupo 56 - Ameijoas - Palourde	119\$56	158\$65	287\$78	119\$56	158\$65	287\$78	-	-	-	-	-	-
Berbigão - Coque	28\$33	37\$95	32\$06	28\$33	37\$95	32\$06	-	-	-	-	-	-
Condélipa, conquinha e cadelinha - Olive	66\$38	181\$38	391\$90	66\$38	181\$38	391\$90	-	-	-	-	-	-
Longueirão - Conteau droit	x	x	149\$32	x	x	149\$32	-	-	-	-	-	-
Grupo 57 - Choco - Seiche	396\$29	413\$46	461\$93	396\$29	413\$44	461\$93	-	-	-	x	475\$35	594\$23
Lula - Encornet	433\$16	546\$17	212\$87	477\$49	626\$99	240\$80	280\$83	314\$79	375\$72	x	297\$74	406\$60
Polvo - Poulpe	257\$86	363\$38	430\$27	257\$68	363\$27	404\$81	470\$86	518\$55	599\$40	x	591\$40	681\$98
Pota - Calmar	157\$97	212\$84	261\$62	157\$88	212\$84	261\$62	-	-	-	-	-	-
Divisão 7 - Animais aquáticos diversos - Animaux aquatiques divers	1 321\$25	2 102\$17	3 559\$47	1 321\$25	2 102\$17	3 559\$47	-	-	-	-	-	-
Lampreia - Lamproie	1 321\$25	2 102\$17	3 559\$47	1 321\$25	2 102\$17	3 559\$47	-	-	-	-	-	-

(a) Médias anuais ponderadas dos preços de vendas nas lotas para peixe fresco e refrigerado, e dos preços do congelado e salgado - Moyennes annuelles pondérées des prix de vende à la criée pour poisson frais et réfrigéré, et des prix du congelé et salé.

(b) Trutas de água doce - Truites de l'eau douce.

(c) Inclui chicharro - Comprend chinchard grand.

31. — Preços médios mensais e anuais da pesca descarregada, no Continente

Prix moyens mensuels et annuels de la pêche déchargée sur le Continent

8. — Preços		Unidade — Unilé — ESC/kg											1985-1989
Pescas Pêches	Janeiro Janvier	Fevereiro Février	Março Mars	Abril Avril	Maió Mai	Junho Juin	Julho Juillet	Agosto Août	Setem- bro Septem- bre	Outubro Octobre	Novem- bro Novem- bre	Dezem- bro Décem- bre	Média anual ponde- rada Moyenne annuelle pondérée
1	2	3	4	5	6	7	8	9	10	11	12	13	14
1. Pesca total, no Continente — Pêche total sur le Continent													
1985	91\$04	154\$40	137\$19	134\$51	114\$13	105\$43	101\$80	94\$69	92\$68	83\$47	84\$36	110\$32	105\$68
1986	148\$08	202\$90	150\$97	177\$72	153\$95	159\$42	125\$93	146\$74	120\$23	95\$89	100\$09	126\$94	139\$90
1987	189\$46	204\$44	184\$64	189\$42	158\$76	156\$85	140\$80	142\$22	140\$19	151\$61	133\$50	182\$30	158\$93
1988	185\$32	233\$97	238\$21	209\$80	195\$05	191\$02	172\$66	168\$45	164\$75	169\$49	155\$00	185\$64	185\$33
1989	196\$17	262\$78	247\$37	269\$57	194\$25	169\$37	173\$20	177\$69	156\$49	178\$21	202\$66	357\$05	195\$80
2. Sardinha — Sardine													
2.1. Total													
1985	19\$30	32\$37	28\$60	24\$54	27\$33	34\$44	33\$88	28\$93	28\$32	24\$12	22\$63	27\$20	26\$89
1986	28\$53	33\$44	20\$73	29\$37	43\$28	57\$21	36\$88	41\$58	33\$52	25\$05	25\$01	27\$48	31\$91
1987	34\$68	34\$84	29\$39	28\$53	28\$69	36\$12	37\$84	30\$85	26\$32	27\$37	30\$26	39\$35	31\$69
1988	32\$03	32\$46	35\$51	30\$30	39\$00	60\$03	46\$19	39\$35	35\$73	36\$03	33\$52	36\$88	38\$32
1989	37\$75	51\$06	34\$22	36\$90	42\$41	49\$47	52\$35	43\$28	36\$00	38\$13	39\$49	63\$58	42\$01
2.2. Sardinha vendida para fabrico — Sardine vendue pour la fabrication (a)													
1985	18\$90	28\$02	27\$20	18\$19	20\$50	15\$62	19\$21	18\$31	18\$26	16\$07	16\$25	22\$05	18\$19
1986	24\$52	27\$65	20\$79	20\$08	29\$53	40\$54	22\$95	25\$35	x	x	x	x	x
1987	x	x	x	x	x	x	x	x	x	x	x	x	x
1988	x	x	x	x	x	x	x	x	x	x	x	x	x
1989	x	x	x	x	x	x	x	x	x	x	x	x	x
2.3. Sardinha vendida para consumo em Matosinhos e Póvoa de Varzim — Sardine vendue pour la consommation, à «Matosinhos» et «Póvoa de Varzim» (a)													
1985	16\$26	x	x	x	x	26\$95	30\$88	30\$33	32\$73	29\$22	25\$91	32\$10	27\$56
1986	24\$47	x	x	x	47\$84	50\$58	32\$98	41\$02	x	x	x	x	x
1987	x	x	x	x	x	x	x	x	x	x	x	x	x
1988	x	x	x	x	x	x	x	x	x	x	x	x	x
1989	x	x	x	x	x	x	x	x	x	x	x	x	x
3. Carapau e chicharro — Chinchard, petit et grand													
1985	178\$67	155\$07	160\$34	166\$70	146\$35	152\$46	164\$90	190\$27	177\$76	173\$46	193\$10	171\$46	167\$05
1986	203\$44	204\$46	196\$46	181\$11	120\$46	181\$74	185\$27	195\$19	162\$30	115\$49	129\$41	128\$89	172\$98
1987	175\$15	173\$18	148\$06	166\$95	170\$75	153\$17	141\$21	135\$96	104\$96	143\$16	122\$69	172\$84	153\$54
1988	157\$25	171\$92	196\$00	155\$47	150\$81	159\$10	170\$82	141\$86	126\$13	156\$43	151\$50	185\$78	163\$83
1989	166\$33	181\$23	169\$50	185\$44	131\$47	160\$66	172\$29	200\$55	181\$48	166\$13	189\$39	198\$98	173\$61

(a) Indica apenas a pesca descarregada pelas traineiras (grandes e pequenas) — Indique seulement la pêche déchargée par les traîneaux (grands et petits).

9. - FOMENTO

Développement

32. - Repovoamento aquícola - Repeuplement aquicole

10. - Fomento - Développement

Unidade - Unité: 10³

1989

Ovos e peixes Oeufs et poissons	Total	Salmonídeos - Salmones				Ciprinídeos Cyprins			Pimpão Carassin «Caras- sius caras- sius»	Centrar- quídeos «Centrar- quídeos»	Asta- cídeos	Arqui- líquidos
		Salmão «Salmo salar»	Truta arco-íris «Truite arc- en-ciel «Salmo irideus»	Truta comum «Truite comune «Salmo farío»	Truta marisca «Truite couuil- lage «Salmo trutta»	Carpa «Carpe «Cy- prinus carpio»	Tenca «Tinca tinca»	Boga		Achigã «Achigan «Micro- pterus sal- moides»	Astacus «Astacus pallipes»	Enguia
1	2	3	4	5	6	7	8	9	10	11	12	13
Ovos - Oeufs:												
1984	4 672	-	3 532	-	-	1 000	100	-	30	10	-	-
1985	6 690	-	3 493	2 027	-	1 000	120	-	40	10	-	-
1985	6 514	-	4 233	571	-	1 500	150	-	40	20	-	-
1987	15 573	-	2 197	676	-	10 000	2 500	-	-	200	-	-
1988	4 894	-	3 029	345	-	1 000	500	10	-	10	-	-
1989	7 961	-	7 241	720	-	-	-	-	-	-	-	-
Produzidos nos viveiros na- cionais - Produits dans les viviers nationaux												
	7 323	-	6 603	720	-	-	-	-	-	-	-	-
	388	-	388	-	-	-	-	-	-	-	-	-
	250	-	250	-	-	-	-	-	-	-	-	-
Peixes lançados nas águas - Poissons mis dans les eaux:												
1985	1 040	-	111	425	-	383	82	-	9	30	-	-
1986	429	-	67	127	-	194	32	-	1	8	-	-
1987	434	-	205	58	-	131	40	-	-	-	-	-
1988	280	-	131	49	-	87	1	-	7	5	-	-
1989	388	-	203	120	-	45	19	-	-	-	-	1
1989												
	1 298	-	955	248	-	81	12	-	1	1	-	-
	1 215	-	872	248	-	81	12	-	1	1	-	-
	83	-	83	-	-	-	-	-	-	-	-	-
	-	-	-	-	-	-	-	-	-	-	-	-

Origem - Source: Direcção de Ordenamento e Gestão Florestal

33. - Programa de investimentos e despesas de desenvolvimento da Administração Central (PIDDAC) relativo a infraestruturas portuárias

Programme d'investissement et dépenses de développement de l'Administration Centrale (PIDDAC) pour les infrastructures portuaires

10. - Fomento

Unidade - Unité 10³ ESC

1989

Empreendimentos - Entreprises	Orçamento do Estado OE			Fundos estruturais Fonds structureaux	Autofinan- ciamento Autofinan- cement	Total investido Total Investit (4 + 5 + 6)
	Inicial Initial	Ajustado Ajusté	Dispendido Dépensé			
1	2	3	4	5	6	7
TOTAL	1 528 000	-	1 896 203	-	549 000	2 445 203
1. Acções preparatórias, estudos e acompanhamento - Actions préparatoires études et accompagnement	38 000	-	35 102	-	-	35 102 *
2. Construções diversas - Constructions divers	1 105 000	-	1 484 418	-	549 000	2 033 418
3. Dragagens - Dragages	150 000	-	150 000	-	-	150 000
4. Equipamentos - Equipements	195 000	-	188 684	-	-	188 684
5. Terrenos - Terrains	40 000	-	37 999	-	-	37 999
6. Outros - Autres	-	-	-	-	-	-

Departamento Central de Planeamento

34. - Programa de investimentos e despesas do desenvolvimento da Administração Central (PIDDAC) relativos à pesca

Programme d'investissement et dépenses de développement de l'Administration Centrale (PIDDAC) pour la pêche

10. - Fomento

Unidade - Unité 10³ ESC

1989

Empreendimentos <i>Entreprises</i>	Orçamento do Estado OE			Fundos estruturais <i>Fonds structureaux</i>	Investimento privado <i>Investimentt privé</i>	Total investido <i>Total investit</i> (4 + 5 + 6)
	Inicial <i>Initial</i>	Ajustado <i>Ajusté</i>	Dispendido <i>Dépensé</i>			
1	2	3	4	5	6	7
TOTAL	1 585 000	x	(b) 1 699 625	x	x	x
1. Investigação - <i>Recherche</i>	155 000	x	125 130	x	x	x
2. Experiências de Pescas - <i>Essais de pêche</i>	30 000	x	11 320	x	x	x
3. Pesca - Experimental - <i>Pêche - Experimental</i>	90 000	x	65 373	x	x	x
4. Frota - <i>Flotte</i>	915 000	x	(b) 941 996	x	x	x
4.1 Construções - <i>Constructions</i>	x	x	x	x	x	x
4.1.1 Com comprimento (pp) < 9 mm.	100 000	x	94 337	x	x	x
4.1.2 Com comprimento (pp) > 9 mm.	-	x	-	x	x	x
4.1.3 Costeira - <i>Cotière</i>	(a) 406 000	x	319 787	x	x	x
4.1.4 Largo - <i>Hautière</i>	(a) 300 000	x	352 449	x	x	x
4.2 Reversão/Modernização - <i>Reconversion/Modernization</i>	x	x	x	x	x	x
4.2.1 Com comprimento (pp) < 9 mm.	195 000	x	91 160	x	x	x
4.2.2 Com comprimento (pp) > 9 mm.	(a) 14 000	x	(c) 84 236	x	x	x
4.2.3 Costeira - <i>Cotière</i>	-	x	-	x	x	x
4.2.4 Largo - <i>Hautière</i>	-	x	-	x	x	x
4.3 Imobilização - <i>Imobilization</i>	306 000	x	(b) 354 901	x	x	x
4.3.1 Definitiva - <i>Définitiv</i>	x	x	x	x	x	x
4.3.2 Temporária - <i>Temporaire</i>	x	x	x	x	x	x
5. Aquicultura - <i>Aquaculture</i>	115 000	x	(b) 144 306	x	x	x
5.3.1 Construções - <i>Constructions</i>	x	x	x	x	x	x
5.3.2 Modernização - <i>Modernization</i>	x	x	x	x	x	x
5.3.3 Conversão de Salinas - <i>Conversion de Salines</i>	x	x	x	x	x	x
6. Algas - <i>Algues</i>	-	x	-	-	-	-
7. Transformação e Comercialização - <i>Transformation et Commercialisation</i>	160 000	x	(b) 311 119	x	x	x
7.1 Organização de produtores - <i>Organization de producteurs</i>	72 000	x	67 722	x	x	x
7.2 Conservas e Semiconservas - <i>Conserves</i>	x	x	x	x	x	x
7.3 Salga, Fumagem e Secagem - <i>Salaizon, Fumage et Séchage</i>	x	x	x	x	x	x
7.4 Frio - <i>Froid</i>	x	x	x	x	x	x
7.5 Outros - <i>Autres</i>	33 000	x	26 922	x	x	x
8. Associações c/ países terceiros e associações temporárias de empresas - <i>Associations avec pays tiers et association temporaires entreprises</i>	35 000	x	20 000	x	x	x
9. Formação profissional - <i>Formation professionnel</i>	85 000	x	80 381	x	x	x

(a) Inclui construções e modernizações - *Y compris constructions et modernisations.*

(b) Inclui integração de saldos de 1988 - *Y compris integration de soldes de 1988.*

(c) Por alteração orçamental (reforço) - *(refort).*

Departamento Central de Planeamento.

35. - Programa de investimentos do sector empresarial do Estado (PISEE) relativo à pesca

Programme d'investissement des entreprises du secteur public (PISEE) pour la pêche

10. - Fomento

Unidade - Unité 10⁶ ESC

1989

Empreendimentos	Previsão Prévisions		Fontes de financiamento Sources de financement				Realização Réalisation (a)	Cobertura financeira do investimento realizado Couverture financière de l'investissement réalisé			Taxas de realizações Taux de réalisations	
	Inicial Initial	Ajustada Ajustée	Total	Internas		Externas Fundos Comuni- tários		Internas		Externas	[(8): (2)] X 100	[(8): (3)] X 100
				Orçamento Geral do Estado (O. G. E.)	Outras			O. G. E.	Outras			
1	2	3	4	5	6	7	8	9	10	11	12	13
TOTAL	496	-	356	285	71	-	263	207	56	-	53 %	-
	1987											
	1988	430	408	100	259	49	452	141	262	49	80 %	106 %
	1989	390	833	37	690	106	833	33	800	-	73 %	214 %
Construções, transformações e benefi- ciações - <i>Constructions, transformations et bénéfiques</i>	390	390	253	-	253	-	253	-	253	-	65 %	65 %
Pesca do arrasto - <i>Pêche au chalut</i>	390	390	253	-	253	-	253	-	253	-	65 %	65 %
Aquisição de navios usados - <i>Achats d'embarcation usées</i>	-	-	-	-	-	-	-	-	-	-	-	-
Comercialização - <i>Commercialisation</i>	745	x	580	37	437	106	580	33	547	-	78 %	-
Lotas e vendagens - <i>Lieux de vente de poissons en gros</i>	708	x	539	37	396	106	539	33	506	-	76 %	-
Instalações frigoríficas integradas na rede do frio - <i>Installations frigorifi- ques intégrées dans le réseau du froid</i>	37	x	41	-	41	-	41	-	41	-	111 %	-

(a) Autofinanciamento.

36. - Crédito ao investimento relativo à pesca

Crédit à l'investissement pour la pêche

10. - Fomento

1989

Modalidade de crédito Modalité de crédit	Operações aprovadas Opérations approuvées	Montante do projecto Montant du projet	Crédito concedido Crédit accordé
	n.º	10 ⁶ ESC	
1	2	3	4
TOTAL	36	334,3	231,0
	1987		
	1988	227,5	135,5
	1989 (a)	634,1	338,6
Aquisição de embarcações usadas, equipamento e apetrechos de pesca - <i>Achant de bateaux de pêche d'occasion, équipement et outillage</i>	14	79,1	49,8
Construção de embarcações em estaleiros nacionais - <i>Construction de bateaux dans les chantiers nationaux</i>	7	100,0	32,1
Transformação ou reconversão de embarcações - <i>Transformations ou reconversion de bateaux</i>	0	0	0
Construção de infraestruturas para conservação de produtos de pesca e para aquacultura - <i>Etablissement d'infrastructures pour la conservation des produits de la pêche et pour l'aquaculture</i>	25	77,8	52,4
Instalações ou equipamentos para transformação ou conservação de produtos da pesca em unidades industriais - <i>Installations ou équipements pour transformer ou conserver les pro- duits de la pêche en unités industrielles</i>	11	377,2	204,3

Origem: - Source: Instituto Financeiro de Apoio ao Desenvolvimento da Agricultura e Pescas (IFADAP).

(a) Números provisórios. - Chiffres provisoires.

10. - ENSINO RELATIVO À PESCA
Enseignement relatif aux pêches

37. - Escolas de pesca existentes e respectivo movimento escolar, no Continente

Écoles de pêche existantes et le mouvement scolaire respectif, sur le Continent

10. - Ensino relativo às pescas - Enseignement relatif aux pêches

1982-1989

Anos Années	Escolas existentes Écoles existantes	Alunos Élèves			Corpo docente Corps d'enseignement	
		Inscritos Inscrits		Que con- cluíram o curso Ayant terminé le cours	Profes- sores Profes- seurs	Outros Autres
		Total (a)	No 1.º ano (pela 1.ª vez) En 1ère année (pour la 1ère fois)			
1	2	3	4	5	6	7
1982/83	1	67	67	39	13	6
1983/84	1	80	80	66	16	6
1984/85	1	115	99	82	16	6
1985/86	1	362	362	323	17	38
1986/87	9	1 426	2 236	1 234	22	111
1987/88	11	1 430	274	1 287	23	(b) 309
1988/89	11	2 713	143	1 586	42	(b) 363
Mestre costeiro pescador - Maître pêcheur cotier	X	110	110	74	X	X
Mestre do alto pescador - Maître pêcheur hautier	X	33	33	31	X	X
Contramestre - Contremaître	X	140	-	-	X	X
Marinheiro pescador - Marin pêcheur	X	289	-	-	X	X
Arrais de pesca - Patron de bateau de pêche	X	475	-	426	X	X
Ajudante de motorista - Aide de conducteur	X	331	-	241	X	X
Transformação do pescado - Transformation de la pêcherie	X	13	-	5	X	X
Aptidão pescas - Aptitude pour la pêche	X	-	-	-	X	X
Motores marítimos/iniciação - Moteurs maritimes/initiation	X	-	-	-	X	X
Redeiro - Faiseurs de filets	X	369	-	315	X	X

(a) Frequentaram o curso - On a fréquenté le cours.

(b) Corpo docente contratado em prestação de serviço - Professeurs en prestation de service.

11. - CONTAS ECONÓMICAS

Comptes économiques

38. - Recursos e empregos da pesca, no Continente - Ressources et emplois de la pêche, sur le Continent

12. - Contas económicas - Comptes économiques

Unidade - Unité: 10⁶ ESC

1982-1986

Operações Opérations	A preços correntes Aux prix courants					A preços do ano anterior Aux prix de l'année précédent				
	1982	1983	1984	1985	1986	1982	1983	1984	1985	1986
1	2	3	4	5	6	7	8	9	10	11
TOTAL DOS RECURSOS - TOTAL DES RESSOURCES	55 226	68 650	87 764	119 458	140 480	46 418	56 307	71 167	100 373	124 535
Produção distribuída do produto - Production distribuée du produit	22 246	27 331	34 382	41 343	52 863	19 322	23 491	28 693	37 193	46 818
Importação - Importation	11 776	13 176	15 276	30 565	31 329	9 873	11 554	11 668	24 873	26 026
Impostos ligados à importação - Impôts liés à l'importation	263	190	785	1 045	1 554	198	129	624	902	889
Margens comerciais - Marges commerciales	20 941	27 953	37 321	46 505	53 848	17 025	21 133	30 182	37 405	50 802
Iva onerando produto - Iva sur le produit	-	-	-	-	886	-	-	-	-	o
TOTAL DOS EMPREGOS - TOTAL DES EMPLOIS	55 226	68 650	87 764	119 458	140 480	46 418	56 307	71 167	100 373	124 535
Consumo intermédio - Consommation intermédiaire	17 679	22 102	26 075	43 115	46 132	15 169	19 040	21 199	36 297	39 898
Indústrias alimentares - Industries alimentaires	14 060	17 323	19 589	34 871	36 118	12 066	15 249	15 986	29 013	30 875
Conservas de peixe - Conservation de poisson	13 964	17 208	19 378	34 687	35 999	11 968	15 152	15 820	28 849	30 700
Indústrias não alimentares - Industries non alimentaires	115	153	203	336	370	128	128	160	261	378
Serviços (HCR e «outros») - Services (HCR et autres)	3 504	4 626	6 283	7 908	9 644	2 975	3 663	5 053	7 023	8 645
Consumo privado - Consommation privée	36 352	45 309	59 389	72 406	89 619	30 171	36 250	48 073	60 727	80 741
Exportação - Exportation	1 035	1 091	1 748	2 718	4 745	929	863	1 430	2 250	3 908
Variação de existências - Variation des stocks	160	148	552	1 219	- 16	149	154	465	1 099	- 12

39. - Contas de produção e exploração da pesca, no Continente

Comptes de production et d'exploitation de la pêche, sur le Continent

12. - Contas económicas

Unidade: 10⁶ ESC

1982-1986

Operações	A preços correntes					A preços do ano anterior				
	1982	1983	1984	1985	1986	1982	1983	1984	1985	1986
1	2	3	4	5	6	7	8	9	10	11
PRODUÇÃO DISTRIBUÍDA DO PRODUTO - PRODUCTION DISTRIBUÉE DU PRODUIT	22 246	27 331	34 382	41 343	52 863	19 322	23 491	28 693	37 193	46 818
(-) Vendas residuais - Ventes résiduelles	-	-	o	o	o	-	-	o	o	o
(-) Transferência de produtos fatais - Transferts de produits fatals	-	-	o	o	o	-	-	o	o	o
(=) PRODUÇÃO EFECTIVA DO RAMO - PRODUCTION EFFECTIVE DE LA BRANCHE	22 246	27 331	34 382	41 343	52 863	19 322	23 491	28 693	37 193	46 818
(-) Consumo intermédio do ramo - Consommation intermédiaire de la branche	7 786	10 774	14 230	18 674	20 384	6 657	8 219	11 328	15 247	19 467
Produtos energéticos - Produits énergétiques	5 173	7 268	9 511	12 705	13 269	4 434	5 453	7 650	10 242	13 037
Produtos metálicos elaborados - Produits métalliques élaborées	576	795	1 085	1 404	1 532	486	608	835	1 166	1 440
Outros consumos - Autres consommations	2 037	2 711	3 634	4 565	5 583	1 737	2 158	2 843	3 839	4 990
(=) VALOR ACRESCENTADO BRUTO - VALEUR AJOUTÉE BRUT	14 460	16 557	20 152	22 669	32 479	12 665	15 272	17 365	21 946	27 351
(-) Remunerações - Remunerations	12 096	14 256	16 455	18 416	21 253	x	x	x	x	x
(-) Impostos ligados à produção - Impôts liés à la production	421	507	745	952	841	x	x	x	x	x
(+) Subsídios de exploração - Subventions d'exploitation	323	95	116	146	507	x	x	x	x	x
(=) EXCEDENTE BRUTO DE EXPLORAÇÃO - EXCEDENT D'EXPLOITATION BRUT	2 266	1 889	3 068	3 447	10 892	x	x	x	x	x

40. - Recursos e empregos das indústrias de conservas de peixe, no Continente

Ressources et emplois des industries de conservation de poisson, sur le Continent

12. - Contas económicas

Unidade: 10⁶ ESC

1982-1986

Operações	A preços correntes					A preços do ano anterior				
	1982	1983	1984	1985	1986	1982	1983	1984	1985	1986
1	2	3	4	5	6	7	8	9	10	11
TOTAL DOS RECURSOS - TOTAL DES RESSOURCES	28 416	35 144	43 216	60 208	64 253	23 917	29 273	35 615	50 592	55 644
Produção distribuída do produto - <i>Production distribuée du produit</i>	22 849	28 772	33 084	49 777	49 635	19 114	24 045	27 281	41 917	43 456
Importação - <i>Importation</i>	2 481	1 955	4 836	3 247	6 479	2 199	1 915	4 040	2 721	5 366
Impostos ligados à importação - <i>Impôts liés à l'importation</i>	8	74	10	25	59	6	44	6	18	33
Margens comerciais - <i>Marges commerciales</i>	3 078	4 343	5 286	7 159	7 661	2 598	3 269	4 288	5 936	6 789
Iva onerando produto - <i>Iva sur le produit</i>	-	-	-	-	419	-	-	-	-	0
TOTAL DOS EMPREGOS - TOTAL DES EMPLOIS	28 416	35 144	43 216	60 208	64 253	23 917	29 273	35 615	50 592	55 644
Consumo intermédio - <i>Consommation intermédiaire</i>	1 782	2 217	2 768	3 837	4 445	1 510	1 892	2 203	3 177	3 696
Consumo privado - <i>Consommation privée</i>	19 635	24 413	29 920	41 409	45 453	16 222	20 903	24 300	34 295	39 302
Exportação - <i>Exportation</i>	6 567	7 884	10 339	12 153	14 860	5 806	5 987	8 947	10 830	13 125
Variação de existências - <i>Variation des stocks</i>	432	630	189	2 809	- 505	379	491	165	2 290	- 479

41. - Contas de produção e exploração das indústrias de conservas de peixe, no Continente

Comptes de production et d'exploitation des industries de conservation de poisson, sur le Continent

12. - Contas económicas

Unidade: 10⁶ ESC

1982-1986

Operações	A preços correntes					A preços do ano anterior				
	1982	1983	1984	1985	1986	1982	1983	1984	1985	1986
1	2	3	4	5	6	7	8	9	10	11
PRODUÇÃO DISTRIBUÍDA DO PRODUTO - PRODUCTION DISTRIBUÉE DU PRODUIT	22 849	28 772	33 084	49 777	49 635	19 114	24 045	27 281	41 917	43 456
(-) Vendas residuais - <i>Ventes résiduelles</i>	-	0	0	0	0	-	0	0	0	0
(-) Transferência de produtos fatais - <i>Transferts de produits fatals</i>	-68	-158	-239	-301	-226	-64	-127	-139	-243	-258
(=) PRODUÇÃO EFECTIVA DO RAMO - PRODUCTION EFECTIVE DE LA BRANCHE	22 917	28 930	33 323	50 078	49 861	19 178	24 172	27 420	42 160	43 714
(-) Consumo intermédio do ramo - <i>Consommation intermédiaire de la branche</i>	18 544	22 970	27 158	43 862	44 750	15 670	19 840	21 716	36 598	38 868
Produtos da pesca - <i>Produits de la pêche</i>	13 964	17 200	19 378	34 687	35 999	11 968	15 152	15 820	28 849	30 700
Produtos metálicos elaborados - <i>Produits métalliques élaborés</i>	1 864	2 246	2 766	3 397	2 921	1 574	1 816	2 129	2 770	2 695
Oleos e gorduras - <i>Huiles et graisses</i>	959	1 183	1 753	1 915	1 909	706	1 026	1 212	1 822	1 967
Outros consumos - <i>Autres consommations</i>	1 757	2 341	3 261	3 863	3 921	1 422	1 846	2 555	3 157	3 506
(=) VALOR ACRESCENTADO BRUTO - VALEUR AJOUTÉE BRUT	4 373	5 960	6 165	6 216	5 111	3 508	4 332	5 704	5 562	4 846
(-) Remunerações - <i>Rémunérations</i>	3 322	4 234	4 318	4 834	5 222	x	x	x	x	x
(-) Impostos ligados à produção - <i>Impôts liés à la production</i>	258	314	353	502	286	x	x	x	x	x
(+) Subsídios de exploração - <i>Subventions d'exploitation</i>	195	348	131	232	980	x	x	x	x	x
(=) EXCEDENTE BRUTO DE EXPLORAÇÃO - EXCEDENT D'EXPLOITATION BRUT	988	1 760	1 625	1 112	583	x	x	x	x	x

ÍNDICE DE ASSUNTOS

Achigã – Vide Fomento, 41.

Algas – Vide Plantas marinhas, 25.

Aquacultura – 24.

Artes de pesca:

Artes mais importantes que laboraram, 1.

Atum:

Artes utilizadas, 1.

Atum descarregado, 4, 5, 7 a 13, 15.

Comércio externo, 26, 27, 28, 30, 32, 33, 35, 36.

Conservas, 30 e 36.

Pescadores matriculados, 1 e 3.

Bacalhau:

Bacalhau descarregado, 4 a 6, 8 a 14, 17 e 20.

Comércio externo, 26 a 28, 32 a 34.

Pescadores matriculados, 1 e 3.

Rendimento em seco, 23.

Carapau:

Carapau descarregado, 4 a 6, 8 a 14, 17 e 20.

Comércio externo, 32 e 33.

Preços, 39 e 40.

Carpa – Vide Fomento, 41.

Comércio:

Comércio externo, 26 a 36.

Conservas de peixe:

Comércio externo, 30 e 35.

Produção, 38.

Contribuição industrial:

Pesca por meio de aparelhos, 1.

Crustáceos:

Comércio externo, 28, 30, 34 e 36.

Conservas, 30 e 36.

Crustáceos descarregados, 4, 5, 7 a 13, 15, 16, 18, 19
21 a 24.

Viveiros, 25.

Embarcações da pesca:

Existentes e em actividade, 2.

Utilizadas nas artes mais importantes, 1.

Ensino relativo às pescas:

Escolas de pesca, 44.

Escolas – Vide Ensino relativo às pescas, 44.

Exportação – Vide Comércio externo, 32 a 36.

Farinha:

De peixe:

Comércio externo, 28 e 30.

Produção, 38.

Fomento:

Crédito ao investimento, 43.

Programa de investimentos, 41 a 43.

Repovoamento aquícola, 41.

Guano de peixe:

Produção, 38.

Importação – Vide Comércio externo, 26 a 31.

Indústrias:

Directamente relacionadas com a pesca, 25 e 38.

Instrução – Vide Ensino relativo às pescas, 44.

Melhoramento – Vide Fomento, 41.

Moluscos:

Comércio externo, 28 a 30, 34, 35 e 36.
Conservas, 30 e 36.
Moluscos descarregados, 4, 5, 7 a 13, 15 e 16, 18, 19
21 a 25.
Viveiros, 25.

Óleos e gorduras de peixe:

Comércio externo, 29 e 35.

Ovas de peixe:

Comércio externo, 30 e 36.

Ovos de peixe:

Produzidos, 41.

Pesca de arrasto:

Artes que laboram, 1.
Embarcações utilizadas, 1 e 2.
Pesca descarregada, 17 a 19.
Preços, 39 e 40.

Pescadores:

Inscritos nas artes mais importantes, 1
Matriculados, 1 e 3.
Vítimas de acidentes, 3.

Pessoal de pesca — Vide Pescadores.

Piscicultura — Vide Fomento, 41.

Plantas marinhas:

Apanha, 25.

População:

Residente e activa com profissão total e na pesca, 1.

Preços:

Da pesca descarregada, 39 e 40.

Produção:

Indústrias relacionadas com a pesca, 25 e 38.
Quantidades descarregadas, 4 a 21.

Professores — Vide Ensino relativo às pescas, 44.

Propriedade:

Pesca por meio de aparelhos:
Contribuição industrial, 1.

Redes para Pesca:

Comércio externo, 31 e 36.

Rendimento:

Colectável da pesca por meio de aparelhos, 1.
Contas económicas, 45 e 46.

Repovoamento aquícola — Vide Fomento, 41.

Sardinha:

Artes utilizadas, 1.
Comércio externo, 26 a 28, 30, 32 a 36.
Conservas, 30, 35 e 36.
Preços, 39 e 40.
Sardinha descarregada, 4, 5, 7 a 13, 15, 18 a 21.

Solúveis de peixe:

Comércio externo, 30.

Truta — Vide Fomento, 41.

Viveiros:

De moluscos e crustáceos, 25.
De salmonídeos, ciprinídeos, centrarquídeos, arquiíquídeos e
astacídeos, 41.

ÍNDICE SISTEMÁTICO

Págs.
Pages

TABLES DES MATIÈRES

Nota introdutória	III
Sinais convencionais	V
Plano	VII
Conceito e notas explicativas	VIII E IX
Pesos e Medidas	X
Factores de conversão	X
Cartas geográficas	XI A XXIV

Note d'introduction.	
Signes conventionnels.	
Plan.	
Définitions et notes explicatives.	
Poids et mesures.	
Facteurs de conversion.	
Cartes géographiques.	

1. — POPULAÇÃO

1 — População residente e activa com profissão, total e na pesca, segundo a situação na profissão	1
---	---

1 — Population résidante et active ayant une profession, totale et dans la pêche, suivant la situation professionnelle.	
---	--

2. — PROPRIEDADE

2 — Pesca por meio de aparelhos. Contribuição industrial (grupos A, B e C).	1
---	---

2 — Pêche au moyen d'instruments. Contribution industrielles (groupes A, B et C).	
---	--

3. — ARTES. EMBARCAÇÕES. FORÇA MOTRIZ

3.1 — Artes	
3 — Artes mais importantes que laboraram.	1
3.2 — Embarcações	
4 — Movimento da frota	2
5 — Esforço de pesca das embarcações utilizadas na pesca do arrasto (excepto atlântico norte)	2

3. — ENGINOS DE PÊCHE. EMBARCATIONS. FORCE MOTRICE

3.1 — Engins de pêche	
3 — Engins de pêche les plus importants utilisés.	
3.2 — Embarcations	
4 — Mouvement de de la flotte.	
5 — Effort de pêche des embarcations occupées à la pêche au chalut (non compris atlantic nort).	

4. — PESSOAL

6 — Pescadores matriculados, em 31-VII e 31-XII, segundo as modalidades de pesca e as idades por zonas de matrícula	3
7 — Vítimas de acidentes no trabalho e dias de incapacidade, segundo as causas e as idades, por zonas de matrícula	3

4. — PERSONNEL

6 — Pêcheurs enregistrées, les 31-VII et 31-XII, suivant les modalités de pêche et les âges par zones d'enregistrement.	
7 — Victimes d'accidents du travail et jours d'incapacité respectifs, suivant les motifs et les âges, par zones d'enregistrement.	

5. — PRODUÇÃO

8 — Pesca descarregada. Resumo geral.	4
9 — Pesca descarregada por embarcações das Sociedades Mistas, segundo as espécies	5
10 — Pesca descarregada por embarcações nacionais, segundo as espécies	6 e 7
11 — Pesca descarregada por embarcações nacionais, por zonas marítimas ou ilhas e nos principais portos, segundo as espécies	8 a 11
12 — Pesca descarregada por embarcações nacionais, efectuada em Espanha, por zonas marítimas e nos principais portos, segundo as espécies.	12 e 13
13 — Pesca polivalente descarregada por embarcações nacionais, segundo as espécies (pescado fresco e refrigerado).	14 e 15
14 — Pesca polivalente descarregada por embarcações nacionais, segundo os portos (pescado fresco e refrigerado).	16
15 — Pesca de arrasto costeiro e cerco descarregado, segundo as espécies (pescado fresco e refrigerado)	17 e 18
16 — Pesca do arrasto costeiro descarregada por embarcações nacionais (peixe fresco e refrigerado), segundo os portos.	19
17 — Pesca do cerco descarregada por embarcações nacionais (peixe fresco e refrigerado) segundo os portos	19

5. — PRODUCTION

8 — Pêche déchargée. Résumé général.	
9 — Pêche déchargée par les embarcations d'entreprises mixtes, par espèces	
10 — Pêche déchargée par embarcations nationaux, par espèces.	
11 — Pêche déchargée, par embarcations nationaux, par zones maritimes ou îles et dans les principaux ports, par espèces.	
12 — Pêche déchargée par embarcations nationaux effectuée en Espagne par zones maritimes et dans les principaux ports par espèces.	
13 — Pêche polyvalente, déchargée, par embarcations nationaux, par espèces (poisson frais et réfrigérée).	
14 — Pêche polyvalente déchargée, par embarcations nationaux, dans les ports (poisson frais et réfrigérée).	
15 — Pêche du chalut cotier et du seine tournant déchargée, par espèces (poisson frais et réfrigéré).	
16 — Pêche du chalut cotier déchargée par embarcations nationaux (poisson frais et réfrigéré) dans les ports.	
17 — Pêche du seine tournant déchargée par embarcations nationaux (poisson frais et réfrigéré) dans les ports.	

	Págs.
18 — Pesca descarregada por embarcações nacionais segundo as espécies (Marrocos e Maurítãnea)	20 e 21
19 — Pesca descarregada por embarcações nacionais (Marrocos) segundo os portos	22
20 — Pesca descarregada por embarcações nacionais (Maurítãnea) segundo os portos	22
21 — Pescado congelado descarregado por embarcações nacionais	23
22 — Pescado salgado descarregado por embarcações nacionais	23
23 — Produção de aquacultura em águas interiores e Oceánicas	24
24 — Viveiros de moluscos e crustáceos no Continente	25
25 — Apanha de plantas marinhas destinadas à indústria	25

6. — COMÉRCIO

26 — Importação de produtos da pesca ou relacionados com esta actividade	26 a 31
27 — Exportação de produtos da pesca ou relacionados com esta actividade	32 a 36
28 — Principais produtos da pesca transportados entre o Continente, Açores e Madeira	37

7. — CONSUMO

29 — Consumo de matérias-primas provenientes da pesca, pela indústria transformadora e produção obtida	38
--	----

8. — PREÇOS

30 — Preços médios anuais da pesca descarregada	39
31 — Preços médios mensais e anuais da pesca descarregada no Continente	40

9. — FOMENTO

32 — Repovoamento aquícola	41
33 — Programa de investimentos e despesas de desenvolvimento da Administração Central (PIDDAC) relativos a infraestruturas portuárias	41
34 — Programa de investimentos e despesas de desenvolvimento da administração Central (PIDDAC) relativo à pesca	42
35 — Programa de investimentos do sector empresarial do Estado (PISEE) relativo à pesca	43
36 — Crédito ao investimento relativo à pesca	43

10. — ENSINO RELATIVO À PESCA

37 — Escolas de pesca existentes e respectivo movimento escolar no Continente	44
---	----

11. — CONTAS ECONÓMICAS

38 — Recursos e empregos da pesca, no Continente	45
39 — Contas de produção e exploração da pesca, no Continente	45
40 — Recursos e empregos das indústrias de conservas de peixe, no Continente	46
41 — Contas de produção e exploração das indústrias de conservas de peixe, no Continente	46
Índice de assuntos	47 e 48
Índice sistemático	49 e 50
Publicações estatísticas portuguesas contendo dados relativos à pesca	51
Publicações periódicas e seriadas do Instituto Nacional de Estatística	52

18 — Pêche déchargée par embarcation nationaux par espèces (Marrocos et Maurítãnea).
19 — Pêche déchargée par embarcation nationaux dans les ports (Marrocos).
20 — Pêche déchargée par embarcation nationaux dans les ports (Maurítãnea).
21 — Pêche conhelé dechargée par embarcations nationaux dans les ports.
22 — Pêche salé déchargée par embarcations nationaux dans les ports.
23 — Production de aquiculture dans eaux de rivière et mer.
24 — Viviers de mollusques et crustacés dans le Continent.
25 — Récolte de plants marines destinées à l'industrie.

6. — COMMERCE

26 — Importation de produits de la pêche ou en relation avec cette activité.
27 — Exportation de produits de la pêche ou en relation avec cette activité.
28 — Principaux produits de la pêche transportés entre le Continente, Açores et Madère.

7. — CONSOMMATION

29 — Consommation de matières premières provenant de la pêche, par l'industrie manufacturière et produit obtenu.
--

8. — PRIX

30 — Prix moyens annuels de la pêche déchargée.
31 — Prix moyens mensuels et annuels de la pêche déchargée sur le Continente.

9. — DÉVELOPPEMENT

32 — Repeuplement aquícole.
33 — Programme d'investissement et dépenses de développement de l'Administration Centrale (PIDDAC) pour les infrastructures portuaires.
34 — Programme d'investissement et dépenses de développement de l'Administration Centrale (PIDDAC) pour la pêche.
35 — Programme d'investissement des entreprises du secteur public (PISEE) pour la pêche.
36 — Crédit à l'investissement pour la pêche.

10. — ENSEIGNEMENT RELATIF AUX PÊCHES

37 — Écoles de pêche existantes et le mouvement scolaire respectif sur le Continente.

11. — COMPTES ECONOMIQUES

38 — Ressources et emplois de la pêche, sur le Continente.
39 — Comptes de production et d'exploitation de la pêche, sur le Continente.
40 — Ressources et emplois des industries de conservation de poisson, sur le Continente.
41 — Comptes de production et d'exploitation des industries de conservation de poisson, sur le Continente.

Table alphabétique des matières.

Table des matières.

Publications statistiques portugaises qui contiennent des données relatives à la pêche.

Publications périodiques et séries de l'Institut Nacional de Statistique.

**Publicações estatísticas portuguesas contendo dados relativos
à pesca**

*Publications statistiques portugaises qui contiennent des données
relatives à la pêche*

I. – Da Direcção de Pescarias – Ministério da Marinha

– ESTATÍSTICA DAS PESCAS MARÍTIMAS (*anual*) – De 1896 a 1966

II. – Do Instituto Nacional de Estatística – Presidência do Conselho (*a*)

– ANUÁRIO ESTATÍSTICO – Desde 1934

– BOLETIM MENSAL – Desde 1934 a 1967

– BOLETIM MENSAL DAS ESTATÍSTICAS DA AGRICULTURA E DA
PESCA – De 1976 a 1983

– BOLETIM MENSAL DE ESTATÍSTICA – Desde Janeiro de 1968

– BOLETIM TRIMESTRAL DAS ESTATÍSTICAS DA AGRICULTURA E
DAS PESCAS – Desde 1975

– ESTATÍSTICAS AGRÍCOLAS E ALIMENTARES (*anual*) – De 1965 a 1968

– ESTATÍSTICA INDUSTRIAL (*anual*) – De 1943 a 1964

– ESTATÍSTICAS DA ORGANIZAÇÃO CORPORATIVA E PREVIDÊNCIA
(*anual*) – Desde 1938.

– ESTATÍSTICAS DA PESCA (*anual*) – Desde 1969

– ESTATÍSTICAS DAS SOCIEDADES (*anual*) – Desde 1937

(*a*) Ministério das Finanças até 31 de Julho de 1950

I – ESTATÍSTICAS CORRENTES

MENSAIS

Folhas de Informação Rápida

- ESTADO DAS CULTURAS E PREVISÃO DAS COLHEITAS
- ÍNDICES DE PRODUÇÃO INDUSTRIAL
- INQUÉRITO MENSAL DE CONJUNTURA À IND. TRANSFORMADORA (*)
- INQUÉRITO MENSAL DE CONJUNTURA AO COMÉRCIO (*)
- ÍNDICE DE PREÇOS NO CONSUMIDOR

Boletins

- BOLETIM MENSAL DE ESTATÍSTICA
- BOLETIM MENSAL DAS ESTATÍSTICAS DO COMÉRCIO EXTERNO

TRIMESTRAIS

Folhas de Informação Rápida

- INQUÉRITO AO EMPREGO – Informação Antecipada
- ESTATÍSTICAS DA PRODUÇÃO ANIMAL
- ESTATÍSTICAS DA PRODUÇÃO VEGETAL

Boletins

- INQUÉRITO AO EMPREGO

SEMESTRAIS

Folhas de Informação Rápida

- INQUÉRITO DE CONJUNTURA AO INVESTIMENTO (*)

NÃO PERIÓDICAS OU DE PERIODICIDADE IRREGULAR

Folhas de Informação Rápida

- BALANÇOS DE APROVISIONAMENTO
- ESTATÍSTICAS DOS SALÁRIOS (*)

ANUAIS

Estatísticas Gerais

- ANUÁRIO ESTATÍSTICO
- CONTAS NACIONAIS
- SINOPSE/PORTUGAL (Versões em português e inglês)

Estatísticas Sectoriais

- ESTATÍSTICAS AGRÍCOLAS
- ESTATÍSTICAS DA PESCA
- ESTATÍSTICAS INDUSTRIAIS
 - Volume I: Indústrias Extractivas, Electricidade, Gás e Água
 - Volume II: Indústrias Transformadoras
- ESTATÍSTICAS DA CONSTRUÇÃO E DA HABITAÇÃO
- ESTATÍSTICAS DO COMÉRCIO EXTERNO
- ESTATÍSTICAS DO TURISMO
- ESTATÍSTICAS DOS TRANSPORTES E COMUNICAÇÕES
- ESTATÍSTICAS MONETÁRIAS E FINANCEIRAS
- ESTATÍSTICAS DAS SOCIEDADES
- ESTATÍSTICAS DAS FINANÇAS PÚBLICAS
- ESTATÍSTICAS DAS CONTRIBUIÇÕES E IMPOSTOS
- ESTATÍSTICAS DEMOGRÁFICAS
- ESTATÍSTICAS DA SAÚDE
- ESTATÍSTICAS DA EDUCAÇÃO
- ESTATÍSTICAS DA CULTURA, DESPORTO E RECREIO
- ESTATÍSTICAS DE PROTECÇÃO SOCIAL, ASSOC. SIND. E PATRONAIS
- ESTATÍSTICAS DOS SALÁRIOS
- INDICADORES DE CONFORTO
- INQUÉRITO ÀS FÉRIAS

II – ESTATÍSTICAS DE BASE

- RECENSEAMENTO DA POPULAÇÃO E DA HABITAÇÃO (1981)
- RECENSEAMENTO AGRÍCOLA (1979)
- RECENSEAMENTO INDUSTRIAL (Resultados Provisórios/Distritos) 1984 (*)
- RECENSEAMENTO À DISTRIBUIÇÃO E SERVIÇOS (1977)
- RECENSEAMENTO DAS EMPRESAS DO SECTOR DOS TRANSPORTES (1982)
- INQUÉRITO ÀS PLANTAÇÕES DE ÁRVORES DE FRUTO (1987)
- INQUÉRITO AO TRANSPORTE RODOVIÁRIO DE MERCADORIAS (1987)
- INQUÉRITO ÀS RECEITAS E DESPESAS FAMILIARES (1980/81)

III – PUBLICAÇÕES SERIADAS

- SÉRIE DIVULGAÇÃO (n.º 10 – Acidentes de Trabalho. JULHO/89) (*)
- SÉRIE DOCUMENTOS (n.º 6 – Classificação por Grandes Categorias Económicas)
- SÉRIE ESTATÍSTICAS REGIONAIS (n.º 17 – Regionalização do Emprego total e remunerado, 1980 a 1983) (*)
- SÉRIE ESTIMATIVAS PROVISÓRIAS (n.º 10 – Estimativas de População Residente em 30.VI.1988 e 31.XII.1988, segundo o sexo por Distritos e Regiões Autónomas.
- SÉRIE ESTUDOS n.º 61 – Regionalização (Vol. II), Emprego Total e Emprego Remunerado. Metodologia. Séries de 1980 a 1985 (*)
- SÉRIE LEGISLAÇÃO (n.º 3 – Legislação Estatística) (*)
- SÉRIE NORMAS (n.º 11 – Nomenclatura Combinada. Versão adaptada às necessidades estatísticas portuguesas, 1988. (Ed. IN - CM)
- SÉRIE RETROSPECTIVA (n.º 3 – TURISMO (1946/75). Região Autónoma da Madeira) (*)

IV – PUBLICAÇÕES DOS CENTROS DE ESTUDOS

- CADERNOS DO CENTRO DE ESTUDOS DEMOGRÁFICOS (n.º 9)
- REVISTA DO CENTRO DE ESTUDOS DEMOGRÁFICOS (n.º 28)

V – OUTRAS PUBLICAÇÕES

- PERSPECTIVAS DE EVOLUÇÃO DA POPULAÇÃO PORTUGUESA 1980/2000 (**)
- CINQUENTENÁRIO DO INE 1935/85
- PORTUGAL 1935/85
- PORTUGAL E A CEE EM NÚMEROS, 1984
- CONSTRUÇÃO DE EDIFÍCIOS E HABITAÇÃO POR CONCELHOS NO CONTINENTE, 1975/81 (*)
- PRINCIPAIS CONTRIBUIÇÕES E IMPOSTOS POR CONCELHOS NO CONTINENTE, 1971/80 (*)

(*) Edição limitada.

(**) Edição conjunta do INE e da Comissão de Coordenação da Região do Alentejo.

DEPÓSITO E VENDA

INSTITUTO NACIONAL DE ESTATÍSTICA
 AVENIDA ANTÓNIO JOSÉ DE ALMEIDA
 1078 LISBOA CODEX
 Telefax 848 94 80
 Telefone 847 00 57 PPA
 Telex 63738 PCDINE

IMPRESA NACIONAL - CASA DA MOEDA
 LIVRARIA DO ESTADO
 RUA MARQUÊS DE SÁ DA BANDEIRA, 16 - A
 1000 LISBOA
 Telefone 54 50 41