



INSTITUTO NACIONAL DE ESTATÍSTICA

PORTUGAL

ESTATÍSTICAS DA PESCA

1990

Catálogo recomendada:

ESTATÍSTICAS DA PESCA. Lisboa, 1970-
Estatísticas da pesca = statistiques de la pêche / prop. Instituto
Nacional de Estatística. - 1969- . - Lisboa : INE, 1970- . -
30 cm
Anual
A partir de 1990 ed. unicamente em português
ISSN 0377-225X

Director – Presidente do Conselho de Administração
Prof. Doutor Manuel José Vilares

Editor – Instituto Nacional de Estatística

Sede – Av. António José de Almeida
Telefone: 847 00 50
Telex: 65738 PCDINE P
Fax: 80 80 93

Capa – Portavoz

Impresso – Papelaria Fernandes – Ind. e Com., S.A.
Largo do Rato, 13 – 1296 Lisboa Codex

Tiragem – 800 exemplares

Depósito Legal n.º 29 343/89

NOTA INTRODUTÓRIA

Relativamente à edição de 1989, o presente volume das "Estatísticas das Pescas" apresenta as seguintes alterações estruturais:

- Adopção da Nomenclatura de Unidades Territoriais para fins estatísticos (N.U.T.S.).
- Integração de pequenos Portos (anteriormente em "diversos") nos Portos principais (vide "conceitos e notas explicativas").
- Alteração do quadro sobre "Pescadores Matriculados" no que diz respeito à separação por idades.
- Retoma-se a divulgação, após alguns anos de interregno, da informação sobre "Embarcações Construídas e Naufragadas".
- Actualização a 1989 do quadro referente às Contas Económicas do Sector Pesqueiro e da Indústria de Conservas de Peixe.
- A qualidade da informação sobre a Produção de Aquacultura apresenta-se substancialmente melhorada pelo inquérito realizado às explorações aquícolas (trabalho conjunto com o G.E.P.P.).
- A informação sobre a Produção de salgados e congelados, que em virtude de não ter sido disponibilizada em tempo útil pelos Serviços Oficiais do Sector (I.P.C.P. e G.E.P.P.), aparece apenas publicada sob a forma de "total geral" (quantidade e valor), dados estes que resultam de uma estimativa do INE.

A data de disponibilidade da informação para esta publicação reporta-se a 31 de Maio de 1990.

Na preparação dos dados contidos no presente volume colaboraram diversas Entidades ligadas ao sector da pesca, nomeadamente o Gabinete de Estudos e Planeamento das Pescas, o Departamento Central de Planeamento, as Capitánias e Delegações Marítimas, as Mútuas dos Pescadores e ainda as Empresas Armadoras que prestaram informações sobre as respectivas actividades. A todas, o INE, expressa os seus agradecimentos.

Quaisquer críticas ou sugestões que visem melhorar esta publicação serão bem acolhidas pelo INE.

MAIO DE 1990

SINAIS CONVENCIONAIS

- ... = Dado confidencial
- = Resultado nulo
- x = Dado não disponível
- = Estimativa
- * = Dado rectificado
- o = Dado inferior à metade da unidade utilizada

SIGLAS

- n.e. = Não especificado
- n.º = Número
- p = Peso
- ESC = Escudo
- h = Hora
- cv = Cavalo-vapor
- kwh = Quilovátios-hora
- tAB = Tonelagem de arqueação bruta

Além destes sinais são empregados os símbolos do sistema métrico decimal.

NOTA - Por razões de arredondamento, os totais podem não corresponder à soma das parcelas indicadas

- Para esclarecimentos sobre a informação apresentada contacte:

Departamento de Estatísticas da Agricultura e Pescas (DEAP)

Eng.ª Ana Morais
Sr. Joaquim Nunes

Telef. 7951499/97 Ext.4301/4303
Telex 63738 PCDINE P
Telefax 8489480

ÍNDICE SISTEMÁTICO

	Págs.		Págs.
Nota introdutória	3	18. - Pesca do arrasto costeiro descarregada, por embarcações nacionais, segundo os portos (pescado fresco e refrigerado)	57
Sinais convencionais	4	19. - Pesca do cerco descarregada, por embarcações nacionais, segundo os portos, (pescado fresco e refrigerado)	58
Síglas	4	20. - Pesca descarregada, segundo as espécies (Marrocos e Mauritània)	59 e 60
Índice sistemático	5	21. - Pesca descarregada, por embarcações nacionais (Marrocos), segundo os portos	61
Informação disponível e não publicada	6	22. - Pesca descarregada, por embarcações nacionais (Mauritània), segundo os portos	62
1. - CONCEITOS E NOTAS EXPLICATIVAS		23. - Produção de aquacultura em águas interiores e oceánicas	63
Conceitos	7 e 8	24. - Viveiros de moluscos e crustáceos, no Continente	64
N.U.T.S.	9	25. - Apanha de algas marinhas destinadas à Indústria	64
Pesos e medidas	10	8. - COMERCIO	
Factores de conversão	10	26. - Importação de produtos da pesca relacionados com esta actividade	65 a 72
Cartas geográficas	11 a 24	27. - Exportação de produtos da pesca relacionados com esta actividade	73 a 79
2. - ALGUNS COMENTARIOS SOBRE O SECTOR DAS PESCAS	25 a 27	28. - Principais produtos da pesca, transportados entre o Continente, Açores e Madeira	80
3. - POPULAÇÃO		9. - CONSUMO	
1 - População residente e activa com profissão, total e na pesca, segundo a situação na profissão	28	28. - Consumo de matérias primas, provenientes da pesca, pela indústria transformadora e produção obtida	81
4. - PROPRIEDADE		10. - PREÇOS	
2 - Pesca por meio de aparelhos. Contribuição Industrial (grupos A, B e C)	26	30. - Preços médios anuais da pesca descarregada	82 e 83
5. - ARTES. EMBARCAÇÕES. FORÇA MOTRIZ		31. - Preços médios mensais da pesca descarregada no Continente	84
5.1. - Artes	28	11. - FOMENTO	
3. - Artes mais importantes que laboram	28	32. - Repovoamento aquícola	85
5.2. - Embarcações	29	33. - Programa de Investimentos e Despesas de Desenvolvimento da Administração Central (PIDDAC), relativo a infraestruturas portuárias	85
4. - Embarcações	29	34. - Programa de Investimentos e Despesas de Desenvolvimento da Administração Central (PIDDAC), relativos à pesca	86
5. - Esforço de pesca das embarcações utilizadas na pesca do arrasto (excepto Atlântico Norte)	29	35. - Programa de Investimentos do Sector Empresarial do Estado (PISEE), relativo à pesca	87
6. - Embarcações construídas	30	36. - Crédito ao investimento relativo à pesca	87
7. - Embarcações naufragadas	30	12. - ENSINO RELATIVO A PESCA	
6. - PESSOAL		37. - Escolas de pesca existentes e respectivo movimento escolar, no Continente	88
8. - Pescadores matriculados, em 31-VII e 31-XII, segundo as modalidades de pesca e as idades, por zonas de matrícula	31	13. - CONTAS ECONOMICAS	
9. - Vitimas de acidentes no trabalho e dias de incapacidade, segundo as causas e as idades, por zonas de matrícula	32	38. - Recursos e empregos da pesca, no Continente	89
7. - PRODUÇÃO		39. - Contas de produção e exploração da pesca, no Continente	89
10. - Pesca descarregada. Resumo geral	33	40. - Recursos e empregos das indústrias de conservas de peixe, no Continente	90
11. - Pesca descarregada pelas embarcações das Sociedades Mistas, por espécies	34	41. - Contas de produção e exploração das indústrias de conservas de peixe, no Continente	90
12. - Pesca descarregada, por embarcações nacionais, segundo as espécies	35 e 36	Publicações estatísticas portuguesas contendo dados relativos à pesca	91
13. - Pesca descarregada, por embarcações nacionais por zonas marítimas ou ilhas e nos principais portos, segundo as espécies	37 a 48	Publicações a Editar em 1991	
14. - Pesca descarregada, por embarcações nacionais efectuada em espanha por zonas marítimas e nos principais portos, segundo as espécies	47 a 49		
15. - Pesca polivalente descarregada por embarcações nacionais, segundo as espécies, (pescado fresco e refrigerado)	50 e 51		
16. - Pesca polivalente descarregada por embarcações nacionais, segundo os portos, (pescado fresco e refrigerado)	52 a 54		
17. - Pesca do arrasto costeiro e cerco descarregada, segundo as espécies, (pescado fresco e refrigerado)	55 e 58		

INFORMAÇÃO DISPONÍVEL E NÃO PUBLICADA

Apesar de não se encontrarem publicados no presente volume, os seguintes dados poderão ser fornecidos sob pedido específico dirigido ao INE (em condições a acordar dentro do regime de prestação de serviços), em papel ou diskette de 3,5":

Por Capitania e Delegações Marítimas:

- Embarcações - n.º, TAB, cv
- Embarcações construídas e naufragadas
- N.º de pescadores matriculados
- Viveiros de moluscos e crustáceos

Prazo médio para satisfação dos pedidos - 5 dias úteis

1. - CONCEITOS E NOTAS EXPLICATIVAS

ARTE - Engenho utilizado para pescar (no caso dos anzóis cada 1000 mil anzóis são considerados uma arte).

CAPTURA BRUTA - Peso do pescado extraído do mar (corresponde ao peso vivo)

CAPTURA DEVOLVIDA - Parte da captura bruta devolvida ao mar, no local da pesca, sob a forma de pescado inteiro.

CAPTURA NOMINAL - Peso vivo correspondente aproximadamente à pesca descarregada. A sua determinação faz-se normalmente pela aplicação de factores de conversão.

CAPTURA RETIDA - Parte da captura bruta não devolvida ao mar.

DIA DE PESCA - Aquele em que efectivamente o navio pescou; o facto de o produto da pesca ser nulo não exclui a sua contagem como dia de pesca.

EMBARCAÇÃO DE PESCA - Veículo de transporte das artes, pessoal e peixe.

ESFORÇO DE PESCA - Conjunto de medidas e valores que definem a actividade de uma unidade de pesca num determinado período.

LANÇO - Uso da arte.

NAO PESCADORES - Pessoal que não exerce a sua actividade directamente na pesca. Os capitães e os pilotos são considerados pescadores.

Nº DE DIAS DE PESCA - Número de dias completos (das 00.00 às 24.00 horas) em que o navio esteve nos pesqueiros com o intuito de pescar, descontando porém não só o tempo do trajecto de e para os portos e entre os pesqueiros, mas também o tempo perdido em atrasos provocados por condições meteorológicas desfavoráveis, por avarias ou outros factores.

Nº DE DIAS NO PESQUEIRO - Número de dias completos (das 00.00 às 24.00 horas) em que o navio esteve efectivamente nos pesqueiros independentemente dos motivos por que neles permaneceu (avaria, mau tempo, etc.).

Nº DE LANÇOS - Número de vezes que a arte foi usada.

PESCA CAPTURADA - Vide «Captura nominal».

PESCA COSTEIRA - Pesca efectuada nas áreas definidas no artigo 64.º do Decreto Regulamentar n.º 43/87 de 17 de Julho e por embarcações com os requisitos definidos no seu artigo 68.º.

PESCA DO LARGO - Pesca resultante das embarcações de pesca com características e requisitos técnicos definidos no artigo 66.º do Decreto Regulamentar n.º 43/87, podendo operar em qualquer área, excepto para dentro das 12 milhas de distância à linha da costa portuguesa ou ao alinhamento dos cabos Roca, Espichel e Sines.

PESCA LOCAL - Pesca praticada dentro da área de jurisdição da capitania do porto em que as embarcações estão registadas e das áreas das capitánias limítrofes, não podendo afastar-se da costa respectivamente 6 milhas e 30 milhas consoante sejam de convés aberto ou fechado.

PESCA POLIVALENTE - Pesca exercida por meio de aparelhos e de anzol, armadilhas, alca-truzes, ganchorra, redes camaroeiros e do pilado, xavegas e sacadas-toneiras.

PESCA DO ARRASTO - Pesca exercida por uma ou mais embarcações, que rebocam redes de arrastar conforme o artigo 4.º da legislação já referida.

PESCA DO CERCO - Pesca praticada por embarcações com redes de cercar de acordo com o definido no artigo 9.º do referido decreto regulamentar.

PESCA DESCARREGADA - Peso do pescado e produtos da pesca descarregados. Representa o peso líquido no momento da descarga do peixe e outros produtos da pesca (eviscerados, cortados em filetes, congelados, salgados, fumados, secos, em latas, etc.).

PESCADORES - Pessoal que exerce a sua actividade directamente na pesca, incluindo os capitães e os pilotos.

PORTO DE REGISTO - Local (Capitania ou Delegação Marítima) onde a embarcação está registada.

QUANTIDADES BALDEADAS - Vide «Captura devolvida».

TONELAGEM DE ARQUEAÇÃO BRUTA (IAB) - Volume interno total do casco do navio e das superestruturas (compreende todos os espaços relacionados ou destinados a carga, passageiros e tripulação, à navegação, T.S.F., porões e tanques) expresso numa unidade chamada tonelagem de arqueação bruta (igual a 2,832 m3 ou 100 pés cúbicos ingleses).

TRIPULANTES - Pessoal não classificado como pescador.

UNIDADE PESCANDO - Unidade incluindo pessoal, embarcação e artes empregadas na pesca.

ZONA DE DESCARGA - Local da costa onde é descarregado o peixe capturado.

ZONA DE PESCA - Local no mar onde se efectua a captura.

REGIÃO (NUTS)	DENOMINAÇÃO	PORTOS	REGIÃO (NUTS)	DENOMINAÇÃO	PORTOS
NORTE	VIANA DO CASTELO	Viana do Castelo Caminha Esposende V.Praia de Ancora Castelo do Neiva Fão	ALENTEJO	SINES	Sines Porto Covo Vila Nova de Milfontes Azenhas do Mar Zambujeira Almograve Santo André
	POVOA DO VARZIM	Póvoa do Varzim A-Ver-O-Mar Caxinas Vila Chá Vila do Conde	ALGARVE	LAGOS	Lagos Sagres Carapateira Arrifana Burgau Salema Praia da Luz Mela Praia
	MATOSINHOS	Matosinhos Anjeiras Afurada Paramos Areinho Ouro Ribeira Esmoriz Aguda Espinho Valbom Miramar		PORTIMAO	Portimão Carvoeiro Praia da Oura Albufeira Alvor Armação de Pêra Benagil Olhos d'água Ferragudo
CENTRO	AVEIRO	Aveiro Vagueira Torreira		OLHAO	Olhão Fuzeta Quarteira Barreta Faro
	FIGUEIRA DA FOZ	Figueira da Foz Buarcos Gala Leirosa		TAVIRA	Tavira Cabanas Santa Luzia
LISBOA E VALE DO TEJO	NAZARE	Nazaré S.Martinho do Porto		VILA REAL DE SANTO ANTONIO	V.R.Stº Antonio Cacela Manta Rota Monte Gordo Torre d'Aires Castro Marim Mértola
	PENICHE	Peniche Porto das Barcas Porto Dinheiro Foz do Arelho		AÇORES	
	CASCAIS	Cascais Paço d'arcos Ericeira		MADEIRA	
	LISBOA	Lisboa			
	SESIMBRA	Sesimbra Costa da Caparica Trafaria Fonte da Telha Barreiro Montijo Seixal Alcochete			
	SETUBAL	Setúbal Faralhão Carrasqueira Gambia			

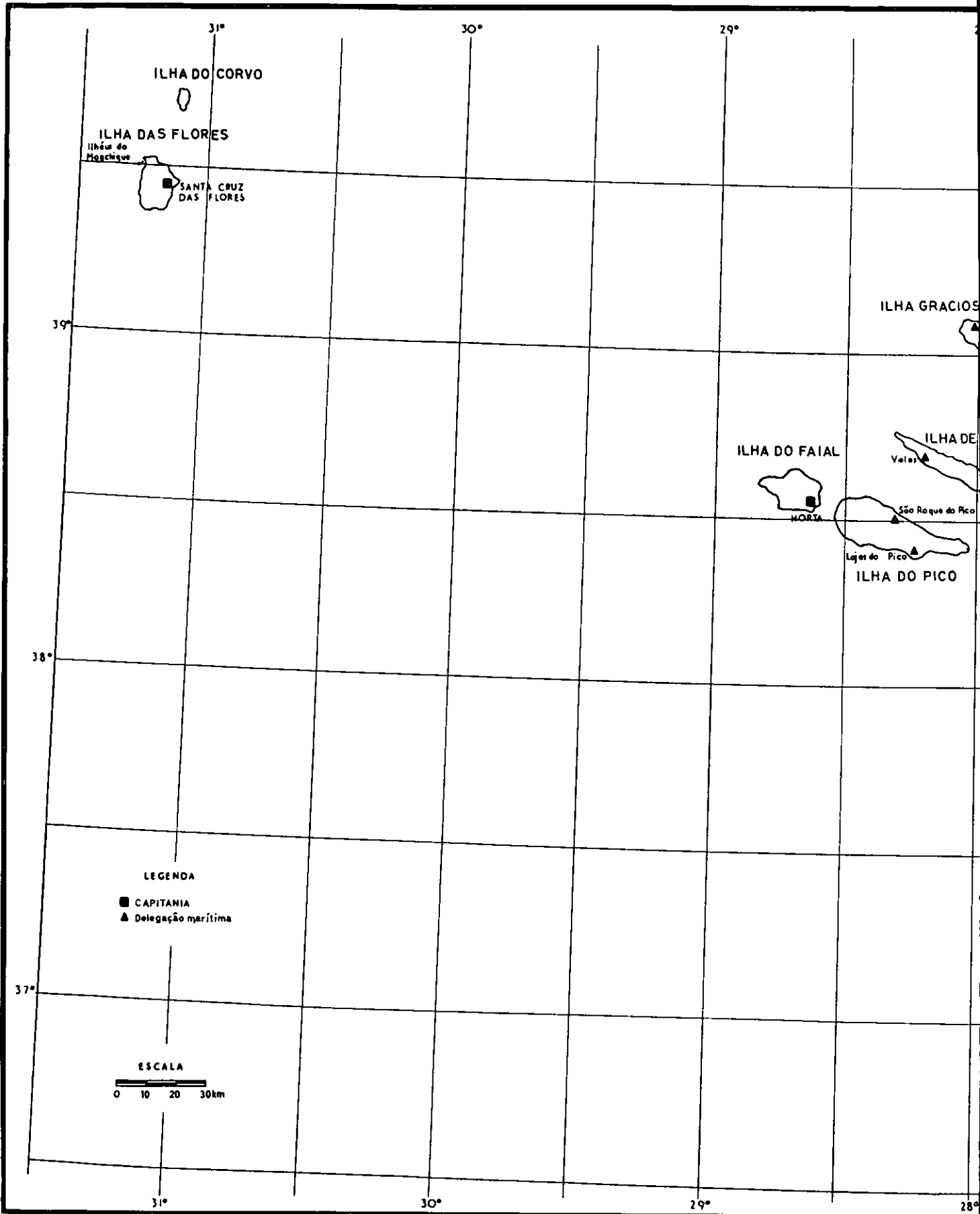
PESOS E MEDIDAS

Produtos		Unidade	Equivalência (Kg)
1		2	3
CRUSTACEOS	Lagostas frescas com 20 cm	Unidade	0,5
	com 25 cm	"	1,0
	com 30 cm	"	1,6
MOLUSCOS	Ameijoas com 3 cm	Milhar	10,0
	com 3,5 cm	"	12,5
	com 4 cm	"	25,0
	Ostras com 5 cm	Milhar	25,0
	com 6 cm	"	35,0
	com 7 cm	"	47,0

FACTORES DE CONVERSÃO

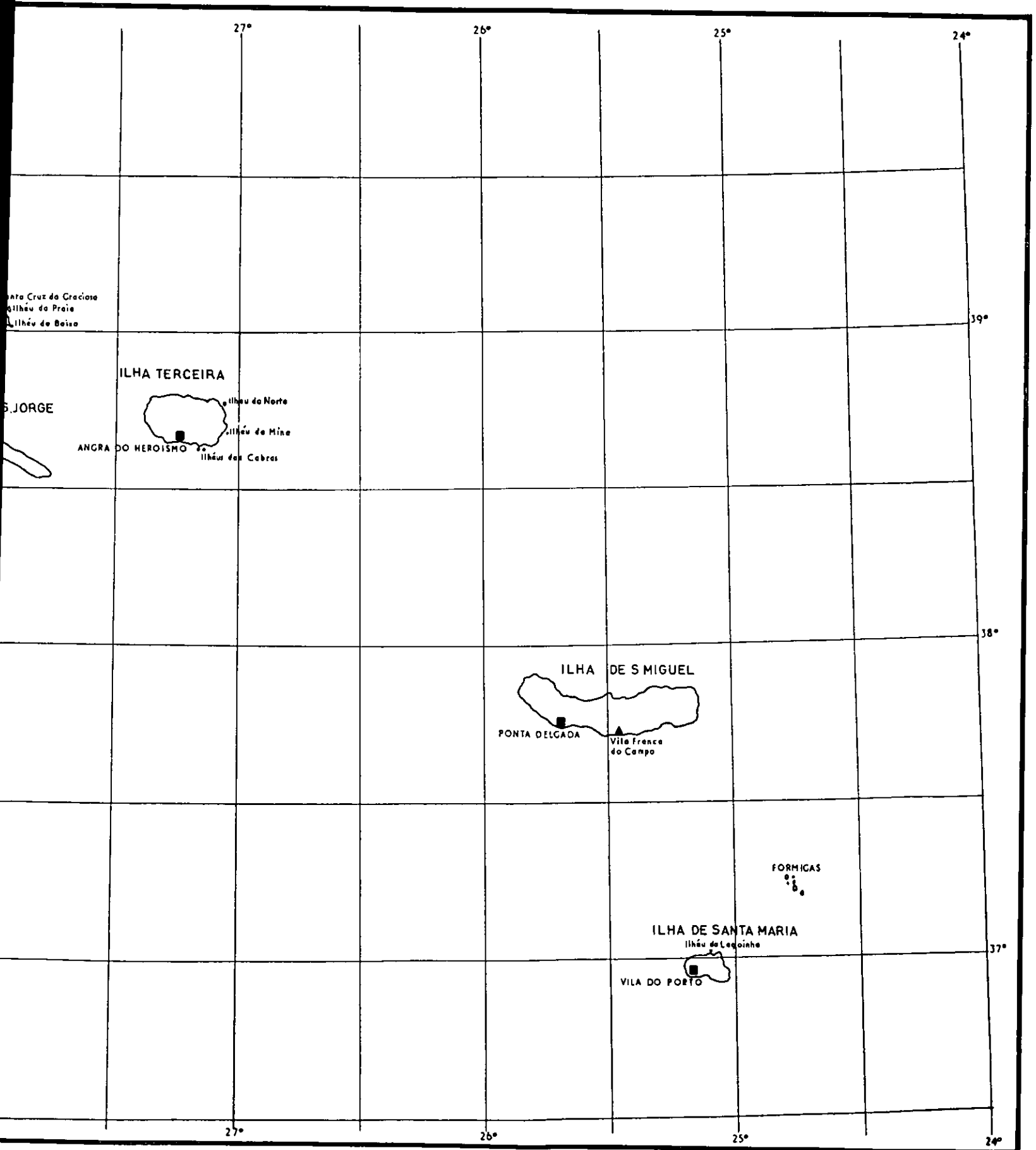
Produtos	Unidades	Equivalência aproximada
1	2	3
Peixes		
Bacalhau	1 Kg de bacalhau fresco	0,333 Kg de bacalhau salgado verde
Bacalhau	1 Kg de bacalhau salgado verde	0,700 Kg de bacalhau seco
Bacalhau	1 Kg de bacalhau fresco	0,233 Kg de bacalhau seco
Pargo, Goraz, cachucho, Besugo, Dourada, Ruivo Salmonete e Corvina	1 Kg de peixe fresco	0,952 Kg de peixe descarregado
Peixe n. e.	1 Kg de peixe fresco	0,700 Kg de peixe em salmoura
Peixe n. e.	1 Kg de peixe fresco	0,800 Kg de peixe fumado
Peixe n. e.	1 Kg de peixe fresco	0,345 Kg de peixe seco
Peixe n. e.	1 Kg de peixe fresco	0,847 Kg de peixe salgado
Peixe n. e.	1 Kg de peixe fresco	2,222 Kg de peixe em conserva (lata de 1/4 club)
Peixe n. e.	1 Kg de peixe fresco	0,200 Kg de farinha de peixe





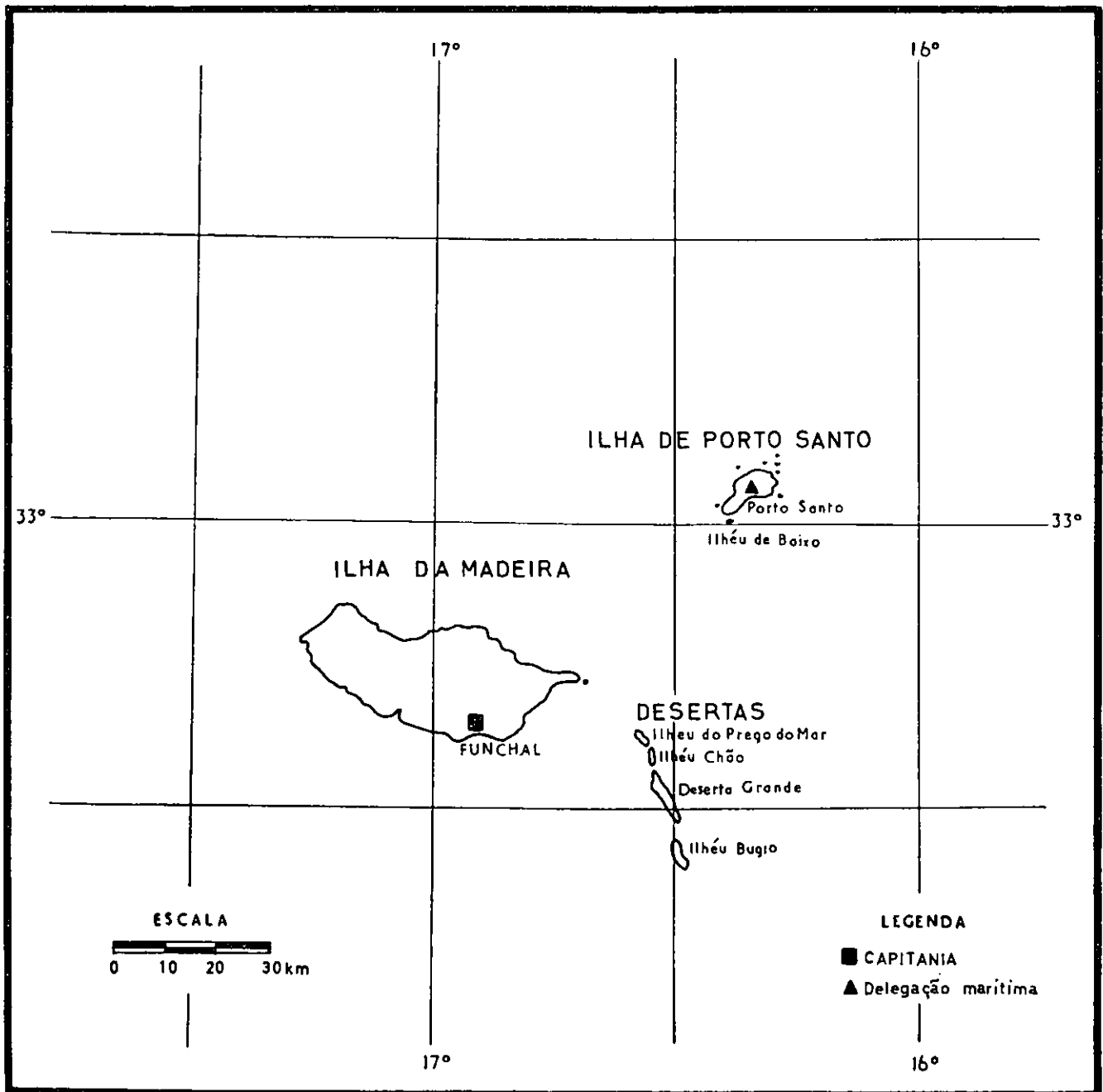
NOMA DOS AÇORES

DELEGAÇÕES MARÍTIMAS



REGIÃO AUTÓNOMA DA MADEIRA

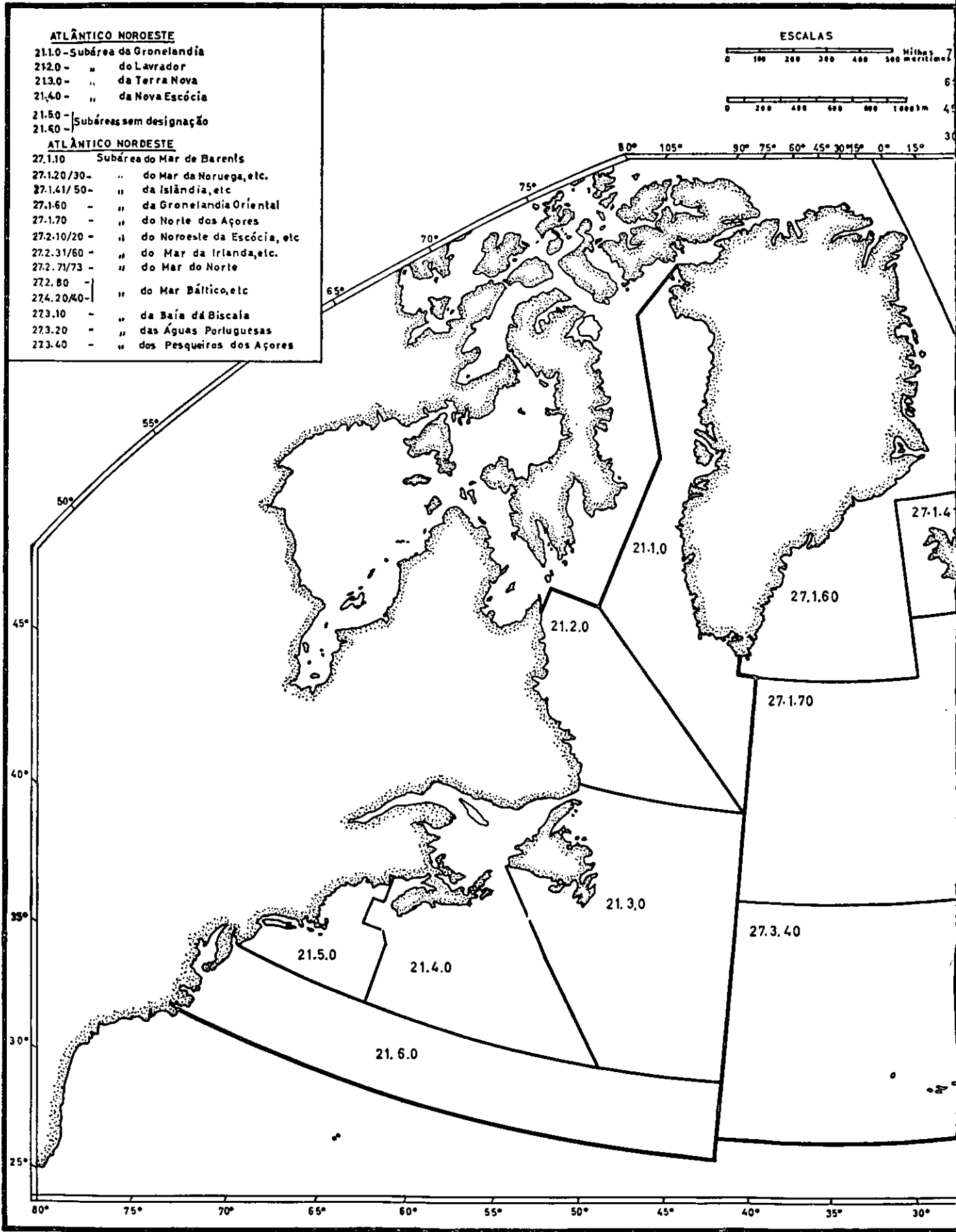
CAPITANIAS E DELEGAÇÕES MARÍTIMAS





ÁREAS INTERNACIONAIS DE PESCA DO ATLÂNTICO NOROCCIDENTAL

(Áreas estatísticas 21 e 27)



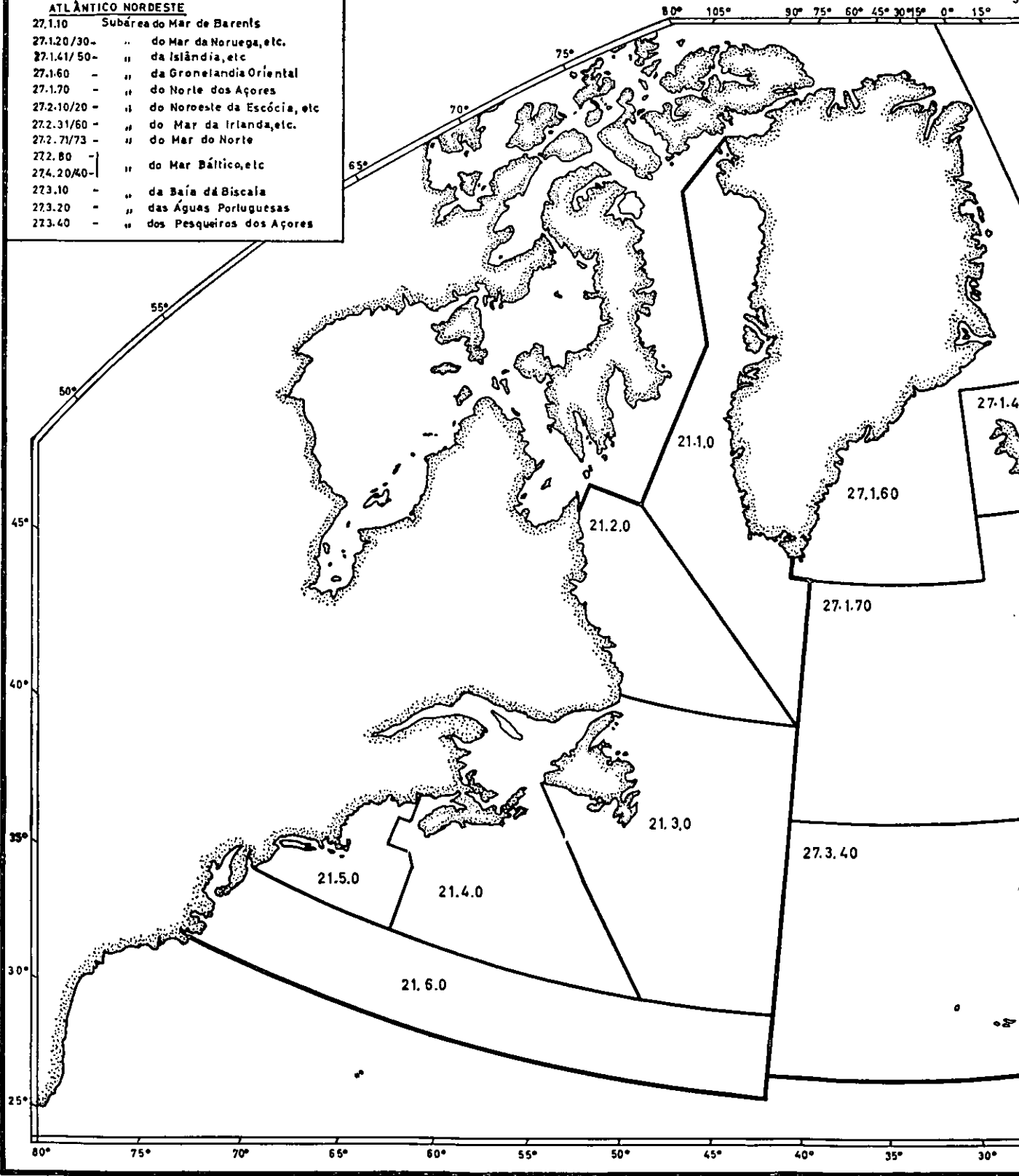
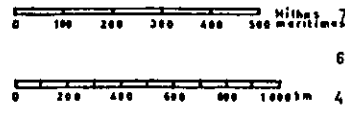
ATLÂNTICO NOROCCIDENTAL

- 21.1.0 - Subárea da Gronelândia
- 21.2.0 - " do Lavrador
- 21.3.0 - " da Terra Nova
- 21.4.0 - " da Nova Escócia
- 21.5.0 - Subáreas sem designação
- 21.6.0 - " " " " " " " "

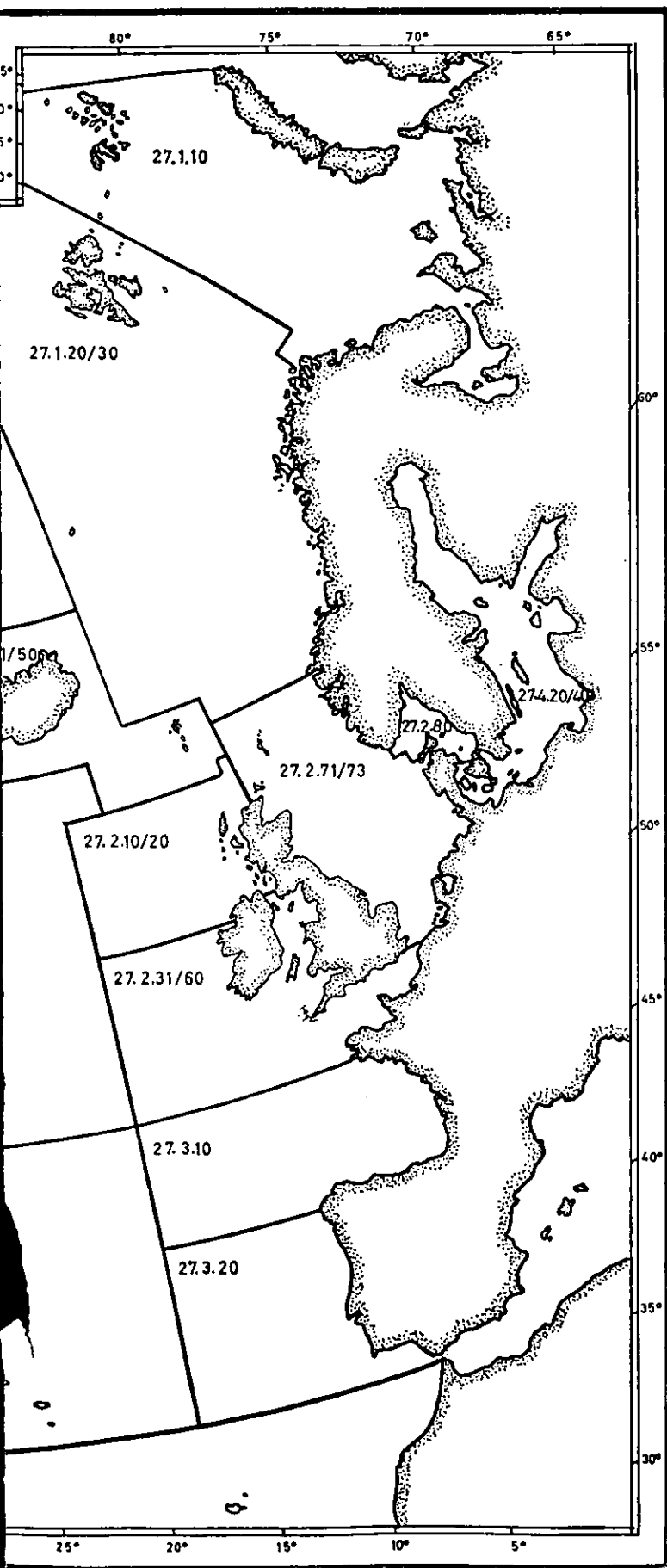
ATLÂNTICO NORDESTE

- 27.1.10 - Subárea do Mar de Barents
- 27.1.20/30 - " do Mar da Noruega, etc.
- 27.1.41/50 - " da Islândia, etc.
- 27.1.60 - " da Gronelândia Oriental
- 27.1.70 - " do Norte dos Açores
- 27.2.10/20 - " do Noroeste da Escócia, etc.
- 27.2.31/60 - " do Mar da Irlanda, etc.
- 27.2.71/73 - " do Mar do Norte
- 27.2.80 - " do Mar Báltico, etc.
- 27.4.20/40 - " " " " " " " "
- 27.3.10 - " da Baía da Biscaya
- 27.3.20 - " das Águas Portuguesas
- 27.3.40 - " dos Pesqueiros dos Açores

ESCALAS

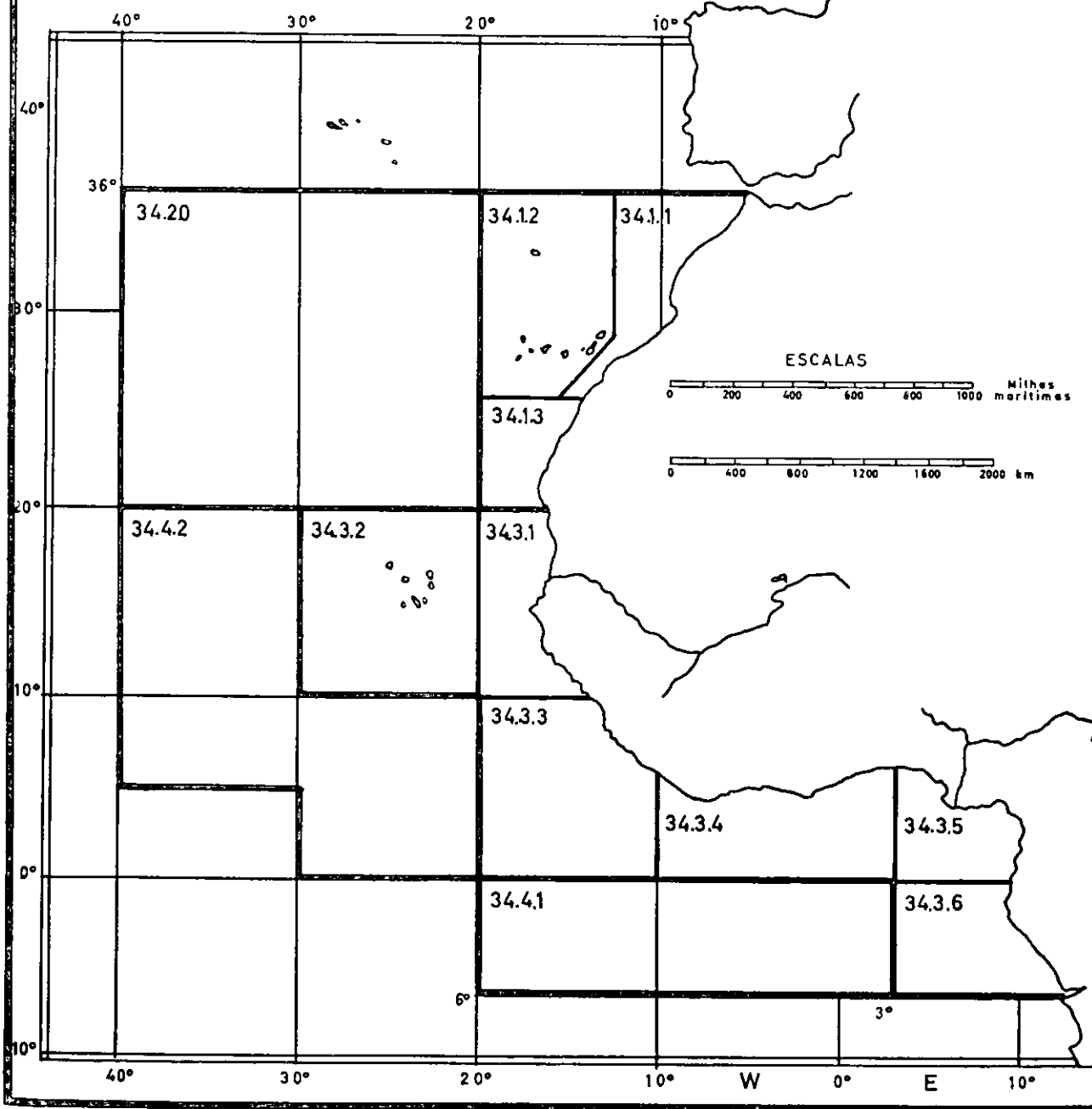


ATICO NORTE

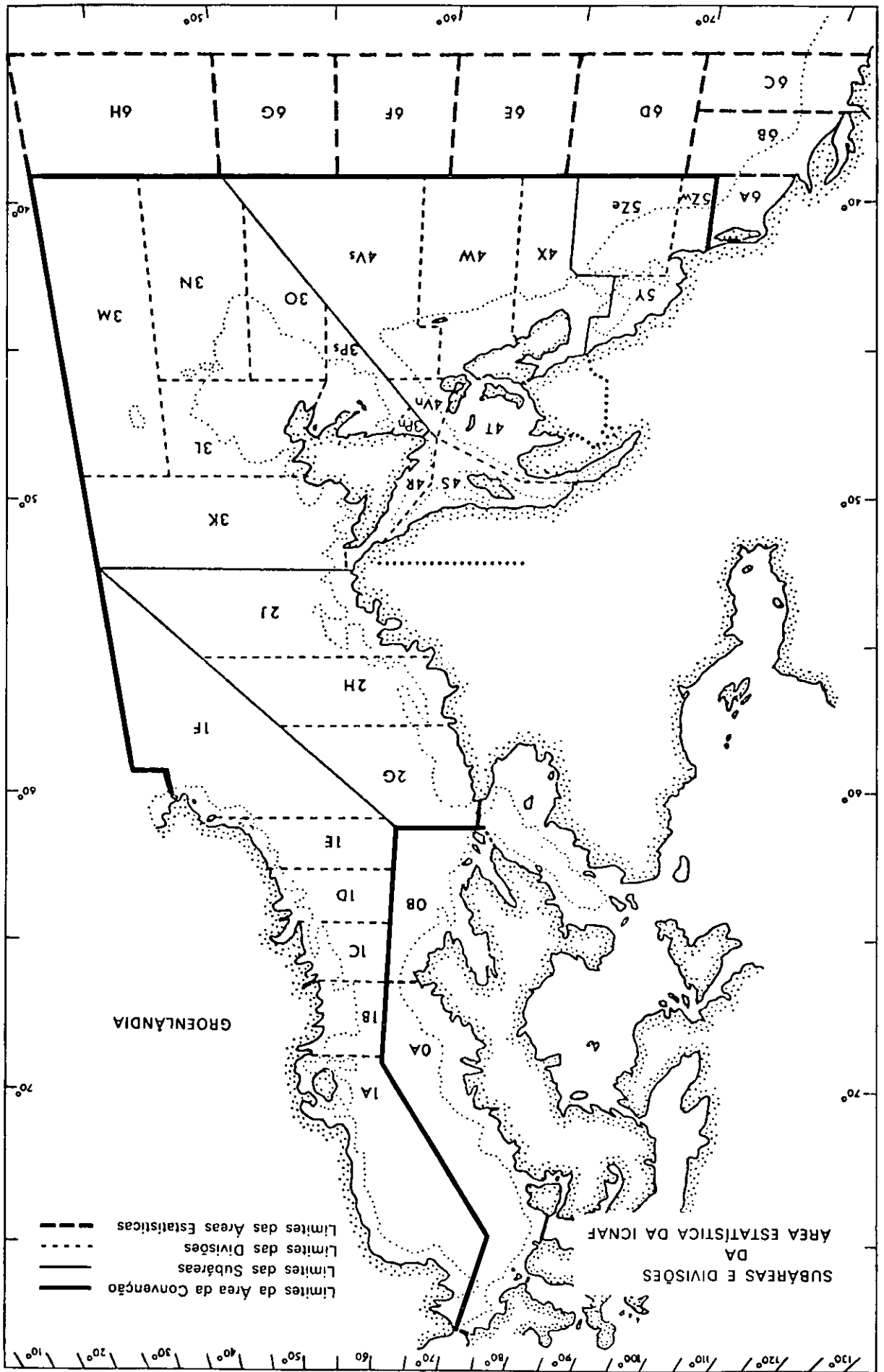



ÁREA INTERNACIONAL DE PESCA DO ATLÂNTICO CENTRAL LESTE (Área estatística 34)

- 34.1.0 - Subárea costeira do Norte
- 34.1.1 - Divisão costeira de Marrocos
- 34.1.2 - " Insular de Canárias/Madeira
- 34.1.3 - " costeira do Sahara
- 34.2.0 - Subárea oceânica do Norte
- 34.3.0 - " costeira do Sul
- 34.3.1 - Divisão costeira de Cabo Verde
- 34.3.2 - " insular de Cabo Verde
- 34.3.3 - " Sherbro
- 34.3.4 - " Ocidental do Golfo da Guiné
- 34.3.5 - " Central " " " "
- 34.3.6 - " Meridional, " " " "
- 34.4.0 - Subárea oceânica do Sul
- 34.4.1 - Divisão Sudeste do Golfo da Guiné
- 34.4.2 - " oceânica do Sudeste

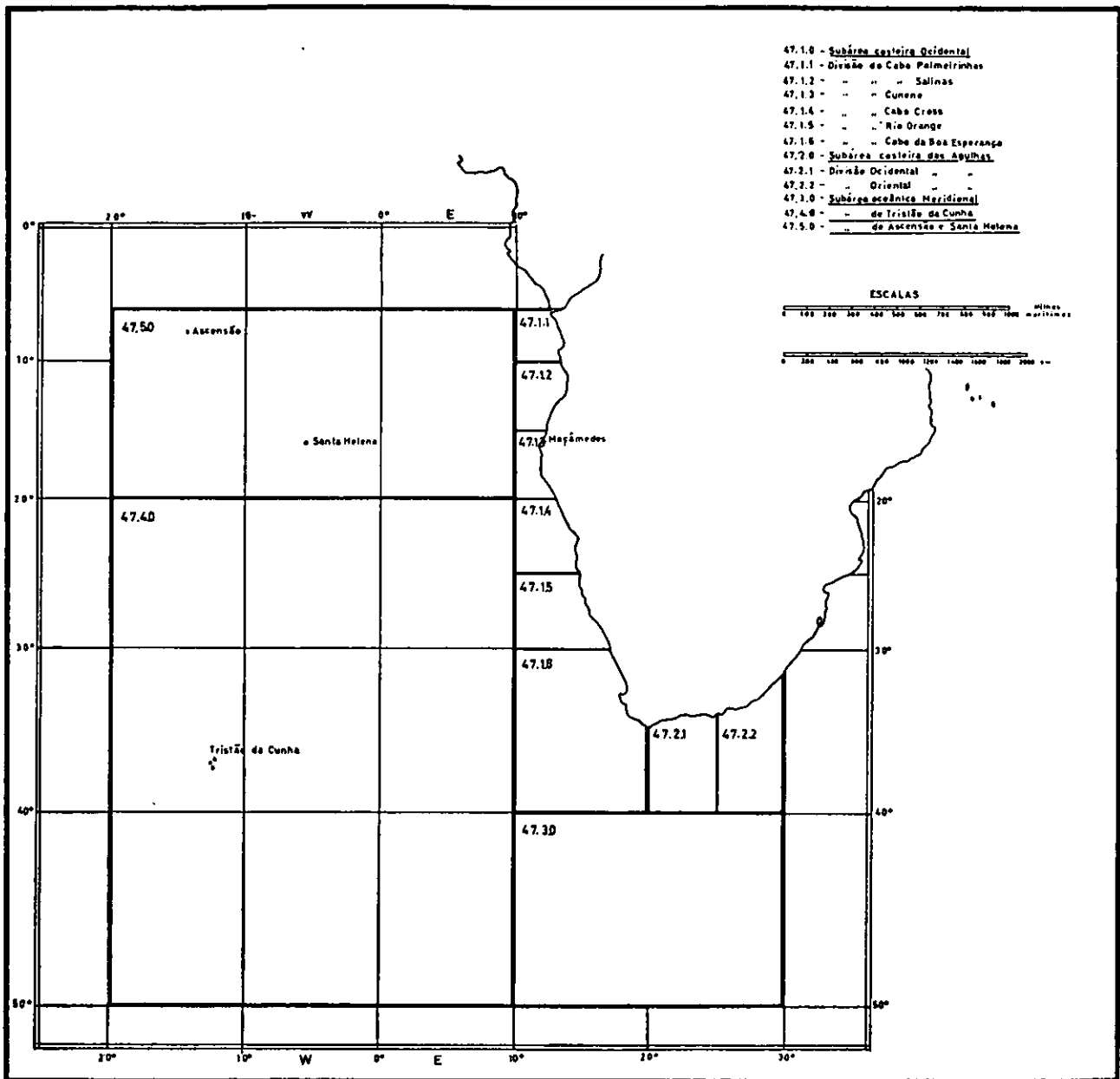








ÁREA INTERNACIONAL DE PESCA DO ATLÂNTICO SUESTE (Área estatística 47)



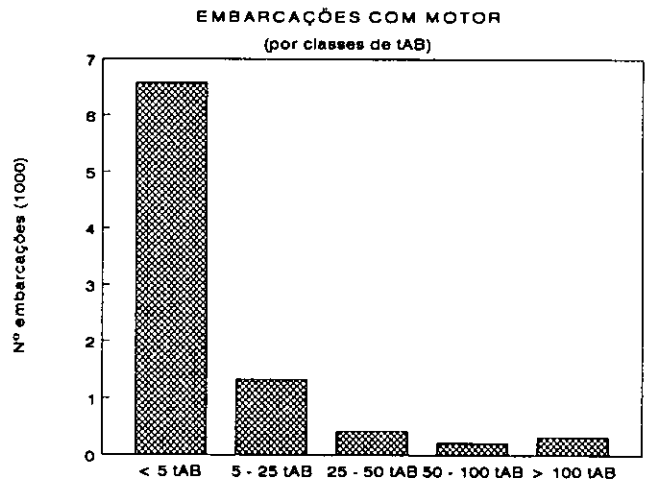


2. - ALGUNS COMENTARIOS SOBRE O SECTOR DAS PESCAS

I. EMBARCAÇÕES

Apesar de se ter verificado um ligeiro acréscimo do número de embarcações com motor (+ 45) e a potência, medida em cavalos-vapor, ter aumentado cerca de 32 %, o total de tonelagem de arqueação bruta decresceu aproximadamente 5 % em relação ao ano anterior, decréscimo este que se verificou, sobretudo, na classe das embarcações com maior tonelagem (> 100 tAB).

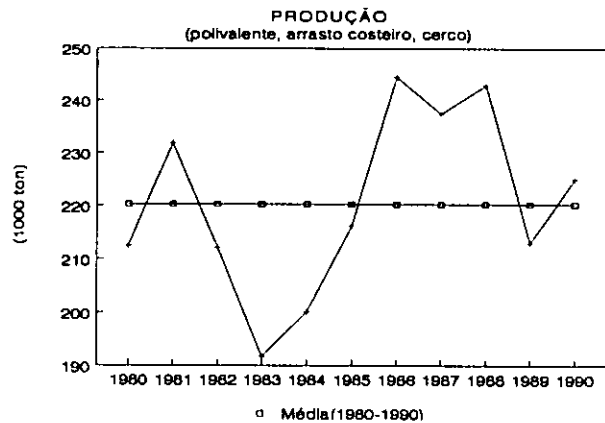
As embarcações com motor pertencentes à classe mais baixa (<5 tAB) representam 74% do número total de embarcações, o que em certa medida revela a particularidade da estrutura da frota pesqueira portuguesa.



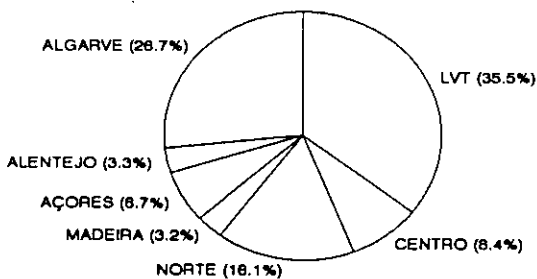
II. PRODUÇÃO

A pesca descarregada por embarcações nacionais (pesca polivalente, arrasto costeiro e cerco) em 1990 registou um acréscimo em relação ao ano anterior (mais 12034 toneladas e 219280 contos).

Interessante será verificar que no corrente ano o peso do pescado descarregado pelas referidas embarcações está ligeiramente, acima da média do último decénio (+ 4749 ton).



PESO PERCENTUAL/REGIÕES
(polivalente, arrasto costeiro, cerco)



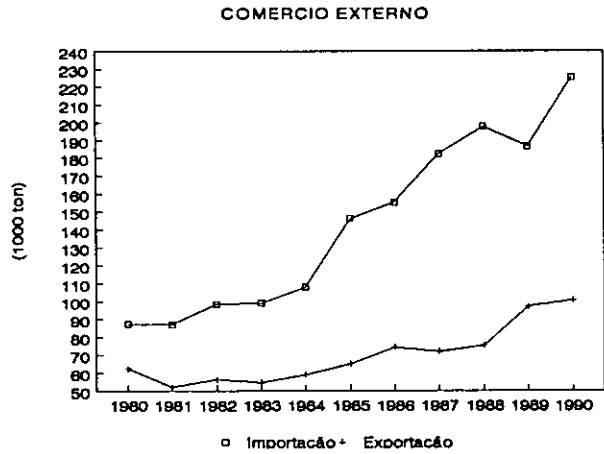
O valor da pesca descarregada (polivalente, arrasto costeiro e cerco) nas regiões de Lisboa e Vale do Tejo e Algarve representa 62,2 % do total do País em 1990.

A sardinha é a espécie que maior importância assume quando analisada individualmente :
93025 toneladas de peso fresco ou refrigerado;
5214618 contos.

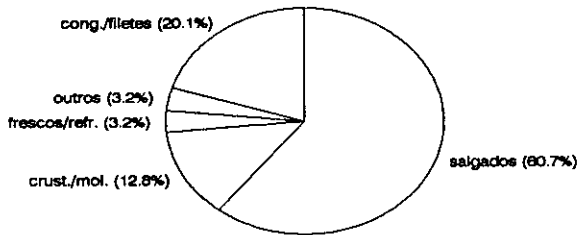
III. COMERCIO EXTERNO

O saldo do comércio externo de produtos relacionados com a actividade da pesca é francamente negativo em 1990 (- 124413,6 toneladas de peso e - 43975134 contos em valor) devido principalmente ao volume de importação (+ 38668,6 toneladas do que em 1989 e + 90470,2 toneladas do que a média do último decénio).

A exportação tem aumentado de forma gradual nos últimos anos, apresentando em 1990 um volume total de 100763,3 toneladas (+ 51 % do que a média do último decénio).



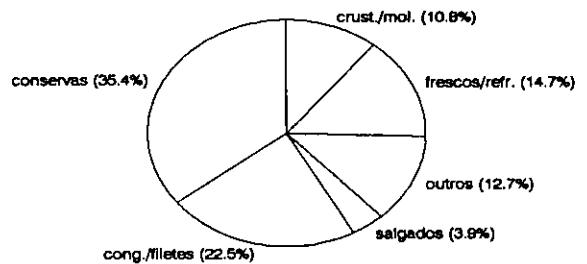
IMPORTAÇÃO



Os produtos secos, salgados e fumados representam 60,7 % do valor total da importação em 1990 destacando-se neste grupo o bacalhau com um valor de 52913498 contos.

Os preparados e conservas de peixe representam 35,4 % do valor total exportado em 1990 (15523136 contos), seguindo-se-lhe em importância os produtos congelados e filetes.

EXPORTAÇÃO



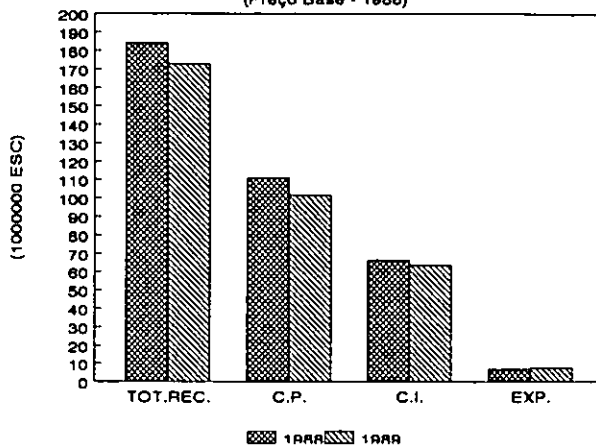
IV. CONTAS ECONOMICAS DA PESCA

Os recursos totais da pesca no Continente em 1989 registaram um decréscimo em valor, relativamente ao ano anterior, de 11291 milhares de contos (a preços de 1988).

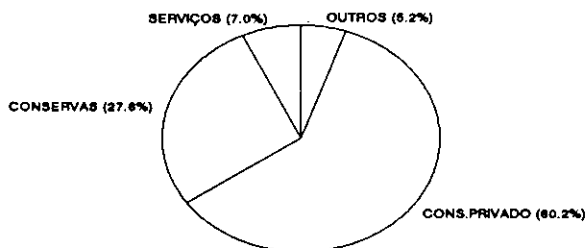
De forma análoga, verificou-se uma quebra do consumo (principalmente do consumo privado).

A exportação do sector, por seu turno, apresentou uma subida aproximada de 16 %, em termos reais, relativamente a 1988.

RECURSOS E EMPREGOS DA PESCA
(Preço Base - 1988)



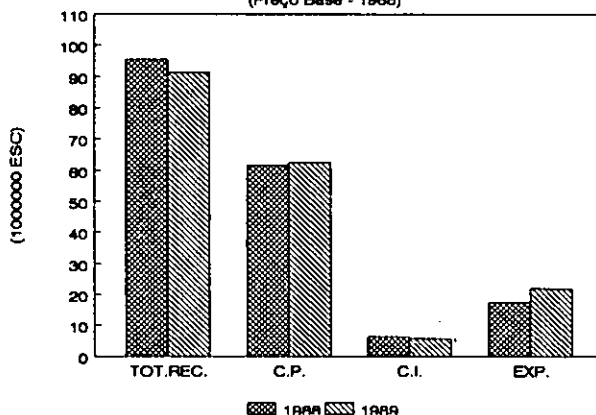
DISTRIBUIÇÃO DOS EMPREGOS
(1989)



As indústrias de conservas de peixe representam 27,6 % dos empregos totais da pesca em 1989, sendo apenas superada pelo consumo privado (60,2 %).

A comparação entre 1989 e o ano anterior (a preços de 1988) permite constatar que apesar de se ter registado uma ligeira quebra dos recursos totais, houve um aumento do consumo privado e exportação das conservas de peixe.

INDUSTRIAS DE CONSERVAS DE PEIXE
(Preço Base - 1988)



3. - POPULAÇÃO

Mantêm-se sem alteração os dados publicados nas «Estatísticas da Pesca» de 1984, relativos à população residente e activa com profissão, total e na pesca, segundo os grupos de actividades e a situação na profissão, por distritos.

4. - PROPRIEDADE

Não é possível ao INE a actualização dos dados publicados em 1984. Este Instituto e a Direcção-Geral de Contribuições e Impostos estão a implementar uma permuta atempada de elementos que permita recuperar o atraso que se verifica neste momento (dados desconhecidos a partir de 1983).

5. - ARTES. EMBARCAÇÕES. FORÇA MOTRIZ

5.1. - Artes

3. - Artes mais importantes que laboram

5. - Artes. Embarcações. Força motriz								1990	
Tipos de artes	Embarcações que utilizam a vara	Embarcações com motor utilizadas			Dias de pesca	Pesca descarregada		Pescadores matriculados	
		nº	cv	tAB		nº	t	1000 ESC	Em 31 - VII
	1	2	3	4	5	6	7	8	9
Continente, Açores e Madeira	X	218	48970	X	X	X	X	X	X
Continente	X	47	22853	3827	X	X	X	2299	3374
Redes de cercar (traineiras):	X	42	22775	3748	X	X	X	1622	2555
Grandes									
Pequenas	X	5	78	79	X	X	X	677	619
Açores		37	37	11295	X	1503	6652	937228	X
Artes móveis da pesca do atum		37	37	11295	X	1503	6652	937228	X
Madeira		134	134	12822	2332	2581	4154	703171	X
Artes móveis da pesca do atum		134	134	12822	2332	2581	4154	703171	X

5.2 - EMBARCAÇÕES

4. - Embarcações

5. - Artes. Embarcações. Força motriz

1990

Zonas de matrículas e classes de TAB	Embarcações				
	Com motor			Sem motor	
	nº	tAB	cv	nº	tAB
1	2	3	4	5	6
CONTINENTE, AÇORES E MADEIRA	8875	176594	663241	7003	7437
Continente	7480	159208	561165	5818	6238
Até 5 tAB	5533	8805	68645	5796	6076
De mais de 5 a 25 toneladas	1124	12998	88538	22	182
De mais de 25 a 50 toneladas	363	12401	80082	--	--
De mais de 50 a 100 toneladas	182	12263	65234	--	--
De mais de 100 toneladas	278	112741	278666	--	--
Açores	1162	15072	59487	716	815
Até 5 tAB	942	1497	12478	711	749
De mais de 5 a 25 toneladas	127	1228	8693	4	28
De mais de 25 a 50 toneladas	33	1216	7267	1	36
De mais de 50 a 100 toneladas	31	2040	10220	--	--
De mais de 100 toneladas	29	8091	20839	--	--
Madeira	233	4314	22579	469	384
Até 5 tAB	109	295	1484	469	384
De mais de 5 a 25 toneladas	79	905	5377	--	--
De mais de 25 a 50 toneladas	25	877	5673	--	--
De mais de 50 a 100 toneladas	11	736	4407	--	--
De mais de 100 toneladas	9	1499	5636	--	--

5. - Esforço de pesca das embarcações utilizadas na pesca do arrasto (excepto Atlântico Norte)

5. - Artes. Embarcações. Força motriz

1989 (a)

Embarcações e seu movimento	Zonas de pesca			
	Total	Costa	Alto	Longínqua
		Atlântico Nordeste	Atlântico Central Leste	
1	2	3	4	5
Embarcações	135	109	18	8
Até 200 tAB	109	109	--	--
De mais de 200 tAB	26	--	18	8
Viagens	16563	14117	2432	34
Dias de ausência	x	x	x	1233
Lanços	x	x	x	4543
Horas de pesca	x	x	x	17726

(a) Não se encontram disponíveis os dados de 1990

6. - Embarcações construídas

5. - Artes. Embarcações. Força motriz

1990

Zonas de registo	Embarcações construídas						
	Com motor				Sem motor		
	nº	tAB	cv	Valor	nº	tAB	Valor
1	2	3	4	5	6	7	8
CONTINENTE, AÇORES E MADEIRA	54	3740	17505	X	24	31	X
Continente	33	2957	13859	968978	21	27	6460
Açores	19	548	2726	690730	2	3	500
Madeira	2	235	920	X	1	1	X

7. - Embarcações naufragadas

5. - Artes. Embarcações. Força motriz

1990

Zonas de registo	Embarcações naufragadas							
	Com motor				Sem motor			
	nº	tAB	Das quais se perderam		nº	tAB	Das quais se perderam	
			nº	tAB			nº	tAB
1	2	3	4	5	6	7	8	9
CONTINENTE, AÇORES E MADEIRA	7	275	5	167	2	3	--	--
Continente	5	211	3	123	2	3	--	--
Açores	--	--	--	--	--	--	--	--
Madeira	2	64	2	64	--	--	--	--

6. - PESSOAL

8. - Pescadores matriculados, em 31 - VII e 31 - XII, segundo as modalidades de pesca e as idades, por zonas de matrícula

6. - Pessoal

1990

Zonas de matrícula	Em 31 - VII					Em 31 - XII					
	Total	Pesca do bacalhau	Pesca da sardinha	Pesca do arrasto	Pesca do atum e outras	Total	Pesca do bacalhau	Pesca da sardinha	Pesca do arrasto	Pesca do atum e outras	
1	2	3	4	5	6	7	8	9	10	11	
CONTINENTE											
AÇORES E MADEIRA											
TOTAL	1989	40996	314	3710	6894	30078	40689	1318	3742	5812	29797
	1990	34862	174	2701	5956	25831	40610	418	3891	6702	28799
Continente	1989	35338	282	3594	6894	24568	34617	1268	3626	5812	23693
	1990	28653	167	2802	5932	20152	34561	367	3592	6702	23680
Norte		8914	--	1345	2448	5121	8722	167	1477	1974	5104
Centro		5052	140	297	1926	2889	10889	174	1251	3182	6302
Lisboa e Vale do Tejo		3525	--	157	286	3082	3651	--	158	288	3209
Alentejo		1363	--	78	86	1219	1363	--	78	86	1219
Algarve		9979	27	725	1168	8041	9918	48	630	1194	8048
Açores	1989	4174	32	--	--	4142	4510	32	--	--	4476
	1990	4432	7	--	24	4401	4640	31	--	--	4609
Madeira	1989	1466	--	116	--	1370	1542	--	116	--	1426
	1990	1377	--	99	--	1278	1409	--	99	--	1310
De 18 anos e mais											
TOTAL	1989	36668	283	3250	6347	26788	36503	1237	3289	5386	26611
	1990	31263	164	2257	5640	23202	36844	398	3186	6304	26956
Continente	1989	31606	251	3148	6347	21860	31112	1205	3187	5386	21354
	1990	26119	157	2170	5618	18174	31493	387	3099	6304	21723
Norte		7566	--	1000	2349	4217	7391	159	1162	1865	4185
Centro		4776	130	272	1806	2588	10184	162	1125	2944	5953
Lisboa e Vale do Tejo		3129	--	133	234	2782	3253	--	133	234	2886
Alentejo		1327	--	56	81	1190	1327	--	56	81	1190
Algarve		9321	27	709	1146	7437	9338	46	623	1160	7509
Açores	1989	3705	32	--	--	3673	3987	32	--	--	3955
	1990	3903	7	--	22	3874	4084	29	--	--	4055
Madeira	1989	1357	--	102	--	1255	1404	--	102	--	1302
	1990	1241	--	87	--	1154	1267	--	87	--	1160
De menos de 18 anos											
TOTAL	1989	4328	31	460	547	3290	4186	81	453	446	3186
	1990	3399	10	444	316	2629	3788	22	505	398	2841
Continente	1989	3730	31	446	547	2706	3505	61	439	446	2539
	1990	2734	10	432	314	1978	3088	20	493	398	2157
Norte		1348	--	345	99	904	1331	8	315	89	919
Centro		276	10	25	120	121	705	12	126	218	349
Lisboa e Vale do Tejo		396	--	24	52	320	398	0	23	52	323
Alentejo		56	--	22	5	29	56	0	22	5	29
Algarve		658	--	16	38	604	578	0	7	34	537
Açores	1989	469	--	--	--	469	523	--	--	--	523
	1990	529	--	--	2	527	556	2	--	--	554
Madeira	1989	129	--	14	--	115	138	--	14	--	124
	1990	136	--	12	--	124	142	--	12	--	130

7. - Vítimas de acidentes no trabalho e dias de incapacidade, segundo as causas e as idades, por zonas de matrícula

4. - PESSOAL

1989 (a)

Zonas de matrícula	Total						Falna da pesca			Naufrágio			Outras causas			
	Mortos		Feridos		Dias de incapacidade		Mortos	Feridos	Dias de incapacidade	Mortos	Feridos	Dias de incapacidade	Mortos	Feridos	Dias de incapacidade	
	dos quais menos de 18 anos		dos quais menos de 18 anos		dos quais menos de 18 anos											
1	2	3	4	5	6	7	8	9	10	11	12	13	14	15	16	
CONTINENTE AÇORES E MADEIRA																
TOTAL	1988	35	2	3578	408	102814	8833	14	3218	80754	16	9	105	5	350	11955
	1989	26	2	3571	371	116009	11691	7	3288	110528	16	3	259	3	280	5222
Continente	1988	35	2	3467	403	98171	8737	14	3108	86111	16	9	105	5	350	11955
	1989	28	2	3448	358	111830	11240	7	3188	106590	16	3	259	3	275	4981
Açores	1988	--	--	44	3	1293	47	--	44	1293	--	--	--	--	--	--
	1989	--	--	65	9	1059	124	--	62	933	--	--	--	--	3	128
Madeira	1988	--	--	67	3	3350	48	--	67	3350	--	--	--	--	--	--
	1989	--	--	60	6	3120	327	--	58	3005	--	--	--	--	2	115

Origem: Mútuas dos Pescadores

(a) Não se encontram disponíveis os elementos referentes a 1990

7 - PRODUÇÃO

10.- Pesca descarregada resumo geral

7.- PRODUÇÃO

1988-1990

PRINCIPAIS ESPECIES	Continente Açores e Madeira			Continente			Açores			Madeira		
	1988	1989	1990	1988	1989	1990	1988	1989	1990	1988	1989	1990
	2	3	4	5	6	7	8	9	10	11	12	13

Quantidade (toneladas)

Total	313604	304827	(b)309929	284150	279220	(b)283155	22089	18768	17155	7565	8839	9819
Peixes diádromos e de água doce	455	1088	2328	455	1088	2328	--	--	--	--	--	--
Peixes marinhos dos quais :	291578	285878	226089	282320	240592	199714	21708	16284	16757	7550	8820	9598
Atum e similares	17399	13087	9767	969	446	501	14687	8903	6341	1733	3738	2925
Bacalhau	13453	19313	7	13453	19313	7	--	--	--	--	--	--
Carapau e chicharro	37184	33567	29176	32321	29096	25297	3099	2905	2546	1764	1566	1333
Cavala	5387	7344	10123	4303	8435	8447	159	248	709	905	861	967
Peixe-espada	11513	10972	11117	8718	8404	8140	70	91	120	2724	2477	2857
Pescadas	22737	11882	5247	22718	11885	5224	18	17	22	1	0	1
Sardinha	95058	91341	93025	94945	91263	92882	67	44	90	46	34	53
Crustáceos	3681	3681	2148	3648	3648	2133	13	13	15	0	0	0
Moluscos	18108	34411	18712	17721	33901	18308	370	491	383	15	19	21
Animais aquáticos diversos	8	13	14	6	13	14	--	--	--	--	--	--
Lampréia	8	13	14	6	13	14	--	--	--	--	--	--

Valor (1000 ESC) (a)

Total	58056167	* 67253137	(b)73357808	53723823	* 62821936	(b)68167425	3073945	3058487	3526735	1258599	1372714	1663648
Peixes diádromos e de água doce	215009	585880	1475878	215009	585880	1475878	--	--	--	--	--	--
Peixes marinhos dos quais :	47509812	47614679	44975787	43317468	43391658	39912777	2938638	2857923	3406375	1253288	1365098	1856835
Atum e similares	2022714	1586292	1548195	370087	178324	270685	1282187	861499	749742	370440	526469	527786
Bacalhau	2847548	3938578	888	2847548	3938578	888	--	--	--	--	--	--
Carapau e chicharro	5431989	5337843	5451253	5074812	4971487	5100005	240053	249831	233158	117102	118525	118092
Cavala	378119	331902	591987	312139	268141	481096	25321	33386	67324	40659	32393	43567
Peixe-espada	2589562	3017840	3363280	1984195	2440489	2878323	13879	18584	29311	591488	558767	855848
Pescadas	8639081	5457895	3927891	6834319	5453484	3921901	4334	4077	5362	428	354	428
Sardinha	3644973	3842250	5214818	3633532	3833790	5196985	9809	7403	16049	1632	1057	1584
Crustáceos	4721785	3975815	3647072	4703129	3958179	3624183	18304	17424	22888	352	12	3
Moluscos	5587148	* 15050690	8867848	5475384	* 14859946	8763364	116605	163140	97474	4959	7604	7010
Animais aquáticos diversos	12813	46273	35044	12813	46273	35044	--	--	--	--	--	--
Lampréia	12813	46273	35044	12813	46273	35044	--	--	--	--	--	--

(a) valor de venda na loja

(b) O total inclui estimativa de congelados e salgados, pelo que não corresponde à soma das parcelas

11. - Pesca descarregada pelas embarcações das sociedades mistas, segundo as espécies

7.- PRODUÇÃO		1990					
PRINCIPAIS ESPECIES		Continente		PRINCIPAIS ESPECIES		Continente	
		t	1000 ESC			t	1000 ESC
1		2	3	4		5	6
CONTINENTE	1989	8031	2735698	Grupo 35 - Biqueirão	
	1990	7200	2559800	- Sardinha	
Divisao 2 - Peixes diádromos		o	42	Grupo 36 - Albacora		28	3532
Grupo 22 - Eiró		- Atuns		8	1727
Grupo 23 - Salmão		- Bonito e Sarrajaó		14	2734
- Truta		- Cavala		o	8
Grupo 24 - Sável		o	3	- Sarda		1	89
- Savelha		Grupo 37 - Peixe-espada		362	140118
Grupo 25 - Diversos peixes diádromos		o	39	Grupo 38 - Cação, Leitão, Lixa e Pata-roxa		220	41931
Divisao 3 - Peixes marinhos		7115	2499952	- Raia e Tremeiga		54	7928
Grupo 31 - Carta e Areiro		o	2	Grupo 38 - Diversos peixes marinhos		2530	1108588
- Linguado e Azevia		2	2377	Divisao 4 - Crustáceos		19	35339
- Pregado e Rodovalho		o	34	Grupo 42 - Caranguejo	
- Solha		o	27	- Santola		1	373
Grupo 32 - Abrótea		7	1712	Grupo 43 - lagosta e Lavagante		16	34888
- Bacalhau (a)		Grupo 44 - Lagostim	
- Badejo		Grupo 45 - Camarão	
- Faneca		21	4270	- Gamba	
- Pescadas		92	47463	Grupo 47 - Diversos crustáceos marinhos	
- Verdinho		Divisao 5 - Moluscos		86	24467
Grupo 33 - Besugo		619	165924	Grupo 53 - Ostra	
- Bica		61	30948	Grupo 56 - Ameljoa	
- Boga		o	8	- Berbigao	
- Cachucho		379	111389	- Condelipa, Cadelinha e Conquilha	
- Cantarilho		14	5008	Grupo 57 - Choco		2	881
- Cherne		1	1595	- Lula		28	17121
- Choupa		19	5505	- Polvo		6	2880
- Congro e saflo		250	89569	- Pota		30	3449
- Corvina		129	101848	Grupo 58 - Diversos moluscos marinhos		o	36
- Dourada		40	25715	Divisao 7 - Animais aquáticos diversos	
- Garoupa		12	21885	- Lampreia	
- Goraz		7	4383				
- Imperador		o	24				
- Pargo		167	147723				
- Peixao					
- Peixe-galo		92	59479				
- Robalo		1	351				
- Ruivo e Cabrinha		18	3618				
- Salema		3	814				
- Salmonete		12	11942				
- Sergo		277	79488				
- Tamboril		4	2089				
Grupo 34 - Carapau e Chicharro		1863	254541				
- Tainha		1	90				
- Xaputa		9	2858				

(a) Bacalhau fresco

12. - Pesca descarregada, por embarcações nacionais, segundo as espécies

7.- PRODUÇÃO		1990									
PRINCIPAIS ESPECIES		Continente Açores e Madeira		Continente		Açores		Madeira		Total em 1989	
		t	1000 ESC	t	1000 ESC	t	1000 ESC	t	1000 ESC	t	1000 ESC
1		2	3	4	5	6	7	8	9	10	11
TOTAL	1989	286786	57527841	271188	53096740	16768	3058487	8639	1372714	286786	57527841
	1990 (a)	237614	52392054	210840	47201671	17155	3528735	9619	1663848	237614	52392054
Divisao 2 - Peixes diátricos e de água doce		81	55428	81	55428	--	--	--	--	1065	565632
Grupo 22 - Eiró		29	31299	29	31299	--	--	--	--	48	45784
Grupo 23 - Salmão		o	57	o	57	--	--	--	--	0	61
- Truta		o	137	o	137	--	--	--	--	973	488264
Grupo 24 - Sável		23	21789	23	21789	--	--	--	--	38	31376
- Savelha		7	1378	7	1378	--	--	--	--	6	1519
Grupo 25 - Diversos peixes diátricos		2	788	2	788	--	--	--	--	2	618
Divisao 3 - Peixes marinhos		218843	42285650	182488	37222840	16757	3408375	9598	1858635	257724	44927931
Grupo 31 - Carta e Areeiro		220	82398	220	82398	--	--	--	--	308	120531
- Linguado e Azevia		1180	1720703	1180	1720703	--	--	--	--	1580	1897110
- Pregado e Rodovalho		116	198518	116	198518	--	--	--	--	116	190110
- Solha		244	143194	244	143193	--	--	0	1	1470	484970
Grupo 32 - Abrótea		795	294841	237	110863	531	173480	27	10498	873	276378
- Bacalhau		7	888	7	888	--	--	--	--	19313	3938576
- Badejo		290	187880	289	187034	o	48	1	800	400	242389
- Faneca		2957	1049814	2957	1049814	--	--	--	--	2578	689491
- Pescadas		5155	3680228	5132	3874438	22	5362	1	428	11709	5370570
- Verdinho		2862	141877	2862	141877	--	--	--	--	3589	134663
Grupo 33 - Besugo		1150	787485	1139	782583	5	1837	6	3075	1307	715748
- Bica		360	301488	312	284484	28	7500	20	9524	308	220125
- Boga		1983	114828	1893	105790	37	3944	33	5094	1939	108338
- Cachucho		115	84904	115	84904	--	--	--	--	109	83877
- Cantarilho		270	87142	270	87142	--	--	--	--	12111	2208434
- Cherne		424	731989	186	420045	223	293215	15	18729	530	752002
- Choupa		350	151883	347	150885	2	830	1	388	388	145985
- Congro e safo		2428	897990	1858	738848	547	158839	23	2302	2249	750981
- Corvina		112	77171	112	77171	--	--	--	--	82	55984
- Dourada		187	298148	159	297018	--	--	8	1130	155	260748
- Garoupa		175	147178	88	96350	69	34792	18	18034	185	126546
- Goraz		785	876430	217	252727	561	817882	7	5821	886	825885
- Imperador		348	204273	147	77895	201	128578	--	--	540	232034
- Pargo		523	640569	449	587083	55	53021	19	20485	488	521792
- Peixao		298	188810	--	--	298	188810	--	--	353	154881
- Peixe-galo		332	286233	330	285488	1	858	1	87	369	273779
- Robalo		581	961113	558	958591	--	--	3	1522	871	930372
- Ruivo e Cabrinha		1174	218387	1172	218140	--	--	2	227	1099	198781
- Salema		488	77953	413	87778	44	5418	9	4759	528	80973
- Salmonete		191	270777	180	260807	4	4110	7	8080	180	273245
- Sargo		958	695248	929	683215	25	9728	4	2305	910	585308
- Tamboril		1934	1278244	1934	1278244	--	--	--	--	1773	1207182
Grupo 34 - Carapau e Chicharro		27513	5196712	23834	4845484	2548	233158	1333	118092	32157	5172742
- Talinha		415	32037	395	27834	18	3298	2	804	484	29458
- Xaputa		318	107088	318	107088	--	--	--	--	287	76889

(a) Não inclui salgados, congelados e aquacultura

12. - Pesca descarregada, por embarcações nacionais, segundo as espécies (cont.)

7.- PRODUÇÃO										1989
PRINCIPAIS ESPECIES	Continente Açores e Madeira		Continente		Açores		Madeira		Total em 1989	
	t	1000 ESC	t	1000 ESC	t	1000 ESC	t	1000 ESC	t	1000 ESC
	1	2	3	4	5	6	7	8	9	10
Grupo 35 - Biqueirão	548	154331	548	154321	--	--	0	10	823	275318
- Sardinha	83025	5214818	82882	5196985	80	18048	53	1584	91341	3842248
Grupo 36 - Albacora	42	13845	5	2137	--	--	37	11708	2	825
- Atuna	9759	1548488	493	268938	8341	749742	2925	527788	5296	844513
- Bonito e Serrajão	3455	424693	258	72037	2119	213498	1078	139158	7757	715241
- Cavala	10123	591978	8447	481087	709	87324	987	43587	7343	331854
- Sarda	3820	246839	3820	246839	--	--	--	--	3105	150376
Grupo 37 - Peixe espada	10755	3223182	7778	2538205	120	29311	2857	855648	10536	2856737
Grupo 38 - Cação, Leitão, lixa e Pata-roxa	1571	178788	906	140585	680	35558	5	825	1829	157745
- Raia	1726	465425	1891	483978	35	1432	0	17	2330	478084
Grupo 39 - Diversos peixes marinhos	26891	7877504	25287	7434079	1468	394958	138	48467	25448	5980345
Divisão 4 - Crustáceos	2129	3811583	2114	3588694	15	22888	0	3	3845	3952001
Grupo 42 - Caranguejo	258	20632	250	18191	8	2441	--	--	358	46880
- Santola	41	25597	41	25190	0	405	0	2	39	20856
Grupo 43 - Lagosta e Lavagante	620	1383590	614	1388740	6	16850	--	--	975	1382275
Grupo 44 - Lagostim	657	1249824	657	1249824	--	--	--	--	813	1131977
Grupo 45 - Camarão	171	319933	171	319933	--	--	--	--	903	748777
- Gamba	139	497931	139	497931	--	--	--	--	391	537874
Grupo 47 - Diversos crustáceos marinhos	243	114078	242	110885	1	3190	0	1	168	83582
Divisão 5 - Moluscos	18587	6404351	16163	6299867	383	97474	21	7010	34349	8036104
Grupo 52 - Búzios	359	77102	359	77098	0	5	0	1	317	63782
Grupo 53 - Ostras	--	--	--	--	--	--	--	--	100	35000
Grupo 54 - Mexilhão	11	769	11	769	--	--	--	--	355	34112
Grupo 56 - Ameijoas	3705	375485	3705	375485	--	--	--	--	9028	259708
- Berbigão	280	15031	280	15031	--	--	--	--	589	18880
- Condelipa, Cadelinha, e Conquilha	231	101038	231	101038	--	--	--	--	133	52122
- Longueirões	1148	177998	1148	177998	--	--	--	--	1247	186190
Grupo 57 - Choco	1821	809125	1821	809047	--	--	0	78	1717	793153
- Lula	1811	898297	1292	815827	304	75638	15	4832	10288	2185685
- Polvo	8940	3808332	6934	3804047	6	4078	0	207	9913	4271671
- Pota	314	87377	314	87371	--	--	0	8	328	85811
Grupo 58 - Diversos moluscos marinhos	347	55787	268	36158	73	17753	8	1888	358	49980
Divisão 7 - Animais aquáticos Diversos	14	35044	14	35044	--	--	--	--	13	48273
- Lampreia	14	35044	14	35044	--	--	--	--	13	48273

13. - Pesca descarregada por embarcações nacionais por zonas marítimas ou ilhas e nos principais portos, segundo as espécies

PRINCIPAIS ESPECIES		1980							
		Continente							
		Norte							
		Total		Viana do Castelo		Póvoa do Varzim		Matosinhos	
		t	1000 ESC	t	1000 ESC	t	1000 ESC	t	1000 ESC
1	2	3	4	5	6	7	8	9	
Total	1980 (a)	63922	8452372	3958	1260607	7956	1620818	52008	5570947
Divisao 2 - Peixes diádromos		22	18871	12	10994	2	1244	8	8633
Divisao 3 - Peixes marinhos		57943	6752287	3163	846281	7275	1283091	47505	4622895
Grupo 31 - Linguado e Azevia		166	219917	14	19326	54	79207	98	121382
Grupo 32 - Bacalhau		o	75	o	42	o	9	o	24
Faneca		1140	471504	174	79982	307	139776	659	251748
Pescadas		740	585424	31	27971	287	245273	422	312180
Grupo 33 - Bica		o	21	o	4	--	--	o	17
Cachucho		--	--	--	--	--	--	--	--
Goraz		40	48949	9	10234	10	18210	21	20505
Pargo		10	12729	7	8660	o	8	3	3861
Robalo		119	175428	20	27524	38	43875	61	104029
Grupo 34 - Carapau e Chicharro		8680	1247360	326	66301	418	90051	7838	1091008
Xaputa		88	24889	80	22769	3	878	5	1242
Grupo 35 - Biqueirão		402	119479	o	236	23	6008	379	113235
Sardinha		36698	1931841	94	6249	4718	248182	31888	1677410
Grupo 36 - Albacora		o	6	o	8	--	--	--	--
Atuns		14	5848	2	561	o	69	12	5198
Bonito e Sarrajão		2	512	2	512	--	--	--	--
Cavala		197	10474	8	530	3	105	166	9639
Grupo 37 - Peixe espada		12	3411	1	352	8	2495	3	564
Grupo 39 - Diversos peixes marinhos		9635	1894400	2395	574800	1408	408945	5632	910655
Divisao 4 - Crustáceos		73	67138	31	23020	15	10952	27	33168
Grupo 42 - Santola		12	3310	1	645	8	1186	5	1477
Grupo 43 - Lagosta e Lavagante		1	3065	o	131	1	2813	o	321
Grupo 45 - Camarão		20	37931	11	13580	1	2252	6	22099
Grupo 47 - Diversos crustáceos marinhos		40	22832	19	8664	7	4899	14	9289
Divisao 5 - Moluscos		5870	1579078	740	350168	664	325527	4466	903385
Grupo 57 - Choco		80	33389	1	298	4	1438	85	31663
Polvo		1890	1086641	637	341585	518	291507	835	453549
Grupo 58 - Diversos moluscos marinhos		3790	459038	102	8283	142	32582	3548	418173
Divisao 7 - Animais aquáticos diversos		14	35018	12	30146	o	4	2	4868
Lamprela		14	35018	12	30146	o	4	2	4868

(a) Não inclui congelados salgados e aquacultura

13. - Pesca descarregada por embarcações nacionais por zonas marítimas ou ilhas e nos principais portos, segundo as espécies (cont.)

7.- PRODUÇÃO		1990					
PRINCIPAIS ESPECIES		Continente					
		Centro					
		Total		Aveiro		Figueira da Foz	
		t	1000 ESC	t	1000 ESC	t	1000 ESC
1	10	11	12	13	14	15	
Total	1990 (a)	27542	4420891	8038	1997262	19504	2423629
Divisão 2 - Peixes diádromos		8	5892	2	1713	4	4178
Divisão 3 - Peixes marinhos		25215	3420730	6620	1476942	18585	1843786
Grupo 31 - Linguado e Azevia		126	167945	66	81834	60	88311
Grupo 32 - Bacalhau		0	17	0	7	0	10
Faneca		882	284387	468	121434	494	142983
Pescadas		234	178065	84	73854	140	104111
Grupo 33 - Bica		0	18	0	5	0	13
Cachucho		--	--	--	--	--	--
Goraz		16	21122	11	14522	5	6600
Pargo		8	12691	3	4692	5	7989
Robalo		27	50398	4	6779	23	43819
Grupo 34 - Carapau e Chicharro		3180	737607	2168	487874	1012	249733
Xaputa		--	--	--	--	--	--
Grupo 35 - Biqueirão		30	11484	2	225	28	11269
Sardinha		15533	860917	837	61766	14686	788151
Grupo 36 - Albacora		1	184	--	--	1	184
Atuns		2	493	2	380	0	113
Bonito e Sarrajão		0	20	--	--	0	20
Cavala		23	1086	11	526	12	572
Grupo 37 - Peixe espada		0	1	0	1	--	--
Grupo 39 - Diversos peixes marinhos		5053	1114263	2934	623143	2118	491120
Divisão 4 - Crustáceos		26	27617	1	777	25	26840
Grupo 42 - Santola		5	2069	1	304	4	1765
Grupo 43 - Lagosta e Lavagante		0	649	0	357	0	292
Grupo 45 - Camarão		18	24307	--	--	18	24307
Grupo 47 - Diversos crustáceos marinhos		2	592	0	116	2	476
Divisão 5 - Moluscos		2295	966645	1415	517823	680	448822
Grupo 57 - Choco		131	50691	111	41314	20	9377
Polvo		904	433793	389	184156	505	239635
Grupo 58 - Diversos moluscos marinhos		1260	482161	905	282351	355	189810
Divisão 7 - Animais aquáticos diversos		0	7	0	7	0	0
Lampreia		0	7	0	7	0	0

13. - Pesca descarregada por embarcações nacionais por zonas marítimas ou ilhas e nos principais portos, segundo as espécies (cont.)

		1990							
		Continente							
		Lisboa e Vale do Tejo							
PRINCIPAIS ESPECIES		Total		Nazaré		Peniche		Cascais	
		t	1000 ESC	t	1000 ESC	t	1000 ESC	t	1000 ESC
1		16	17	18	19	20	21	22	23
Total	1990 (a)	70133	18609633	6948	2312499	32982	6638035	1695	1361944
Divisao 2 - Peixes diádromos		17	12927	3	1333	2	1463	2	448
Divisao 3 - Peixes marinhos		64715	15263247	6376	1969506	31334	5008609	1273	850647
Grupo 31 - Linguado e Azevia		519	814824	92	106705	79	124005	125	231796
Grupo 32 - Bacalhau		o	120	o	26	o	35	--	--
Faneca		720	266041	267	94623	272	109234	85	25423
Pescadas		1802	1337886	360	277428	156	101863	67	74325
Grupo 33 - Bica		21	12337	o	34	3	1209	o	82
Cachucho		72	41782	o	35	14	3813	--	--
Goraz		133	152046	10	15724	49	62017	o	131
Pargo		258	266434	4	7121	122	162417	9	13768
Robalo		266	490072	71	143536	138	250092	25	46658
Grupo 34 - Carapau e Chicharro		10129	2344557	1739	534008	4640	894041	92	27792
Xaputa		110	44580	o	192	o	211	--	--
Grupo 35 - Biqueirão		4	383	1	121	--	--	o	9
Sardinha		20948	1319090	1093	86298	15726	960446	3	228
Grupo 36 - Albacora		4	1921	--	--	o	142	o	21
Atuns		274	189442	1	459	225	171342	o	13
Bonito e Sarrajão		75	18683	3	645	57	15466	5	519
Cavala		5292	351078	50	3071	3436	263600	o	37
Grupo 37 - Peixe espada		7458	2436408	3	1067	22	5488	o	31
Grupo 39 - Diversos peixes marinhos		16829	5153363	2684	698113	6393	1663365	842	427814
Divisao 4 - Crustáceos		1062	1526153	19	37966	512	1075399	157	359245
Grupo 42 - Santola		14	9535	6	2396	3	1664	4	4671
Grupo 43 - Lagosta e Lavagante		599	1301380	1	5133	463	1028770	105	246455
Grupo 45 - Camarão		22	51600	--	--	o	4	22	51531
Grupo 47 - Diversos crustáceos marinhos		447	165636	12	30439	26	44941	26	54386
Divisao 5 - Moluscos		4318	1605306	546	303690	1134	552364	263	151404
Grupo 57 - Choco		656	346971	8	4052	19	10002	32	17100
Polvo		1723	895487	327	194262	831	469177	166	102508
Grupo 58 - Diversos moluscos marinhos		1936	460648	213	105376	284	53165	43	31796
Divisao 7 - Animais aquáticos diversos		--	--	--	--	--	--	--	--
Lampreia		--	--	--	--	--	--	--	--

(a) Não inclui congelados, salgados e aquacultura

13. - Pesca descarregada por embarcações nacionais por zonas marítimas ou ilhas e nos principais portos, segundo as espécies (cont.)

7.- PRODUÇÃO		1990					
PRINCIPAIS ESPECIES		Continente					
		Lisboa e Vale do Tejo					
		Lisboa		Sesimbra		Setúbal	
		t	1000 ESC	t	1000 ESC	t	1000 ESC
1	24	25	26	27	28	29	
Total	1990 (a)	4379	1574515	16368	4801259	7761	1921381
Divisão 2 - Peixes diádromos		1	318	8	8600	1	765
Divisão 3 - Peixes marinhos		4312	1539558	15622	4484001	5798	1410528
Grupo 31 - Linguado e Azevia		9	13785	131	183972	63	154561
Grupo 32 - Bacalhau		--	--	o	58	--	--
Faneca		52	18744	15	7128	29	12891
Pescadas		508	341148	370	275649	321	267473
Grupo 33 - Bica		7	3864	1	380	10	6768
Cachucho		32	20362	23	15602	3	1950
Goraz		2	1108	89	71538	3	1630
Pargo		109	82045	8	8940	8	11143
Robalo		o	759	24	29581	8	17244
Grupo 34 - Carapau e Chlcharro		1360	273087	1318	358946	980	258683
Xaputa		44	17231	88	28770	o	178
Grupo 35 - Biqueirão		2	53	--	--	1	180
Sardinha		83	8088	2281	151792	1772	114235
Grupo 36 - Albacora		2	441	2	1317	--	--
Atuns		13	4543	33	11293	2	1792
Bonito e Sarrajão		3	832	4	494	3	807
Cavala		75	4560	608	27738	1123	52072
Grupo 37 - Peixe espada		75	28258	7339	2399293	20	6271
Grupo 39 - Diversos peixes marinhos		1928	726830	3352	814511	1430	502750
Divisão 4 - Crustáceos		4	8040	106	17638	284	31863
Grupo 42 - Santola		--	--	o	182	1	402
Grupo 43 - Lagosta e Lavagante		3	5218	--	--	7	13808
Grupo 45 - Camarão		o	21	o	30	o	14
Grupo 47 - Diversos crustáceos marinhos		1	803	106	17628	278	17441
Divisão 5 - Moluscos		62	28601	632	290820	1680	478427
Grupo 57 - Choco		4	2519	186	95341	409	219957
Polvo		28	11600	236	134454	113	83488
Grupo 58 - Diversos moluscos marinhos		30	14482	210	61025	1158	194984
Divisão 7 - Animais aquáticos diversos		--	--	--	--	--	--
Lampreia		--	--	--	--	--	--

(a) Não inclui congelados, salgados e aquacultura

13. - Pesca descarregada por embarcações nacionais por zonas marítimas ou ilhas e nos principais portos, segundo as espécies (cont.)

7.- PRODUÇÃO		1990							
PRINCIPAIS ESPECIES		Continente							
		Alentejo		Algarve					
		Sines		Total		Lagos		Portimão	
		t	1000 ESC	t	1000 ESC	t	1000 ESC	t	1000 ESC
I	30	31	32	33	34	35	36	37	
Total	1990 (a)	6998	1715699	42247	14003076	3639	1710438	16635	2896064
Divisao 2 - Peixes diádromos		12	15160	4	2578	o	381	1	98
Divisao 3 - Peixes marinhos		6519	1408419	38096	10377977	3148	1370548	15815	2459485
Grupo 31 - Linguado e Azevia		58	81370	293	436847	101	143238	51	81891
Grupo 32 - Bacalhau		o	12	7	884	--	--	o	7
Faneca		72	30418	43	17454	23	10013	7	3343
Pescadas		27	18181	2329	1754902	31	22371	192	133987
Grupo 33 - Bica		15	15371	278	258717	32	34583	74	78747
Cachucho		1	973	42	22148	1	1477	2	1012
Goraz		3	2904	25	27708	18	20867	1	896
Pargo		60	89429	113	185780	41	75034	29	39208
Robalo		45	107543	101	138150	26	88687	8	18559
Grupo 34 - Carapau e Chicharro		300	102510	1345	413430	171	76935	995	255855
Xaputa		1	278	117	37351	o	37	o	89
Grupo 35 - Biqueirão		o	33	110	22952	1	88	10	1762
Sardinha		3859	195819	15844	889518	595	47283	9038	517388
Grupo 38 - Albacora		--	--	o	28	--	--	--	--
Atuns		23	5279	180	67878	24	9889	7	1854
Bonito e Sarrajão		o	214	181	52408	7	2789	39	12822
Cavala		505	24824	2430	93613	383	17241	574	30280
Grupo 37 - Peixe espada		o	145	307	86240	35	15055	29	8753
Grupo 39 - Diversos peixes marinhos		1552	733336	14353	5886394	1657	822925	4759	1273394
Divisao 4 - Crustáceos		35	55869	888	1909917	29	73845	9	12591
Grupo 42 - Santola		3	2584	7	7892	5	6157	1	718
Grupo 43 - Lagosta e Lavagante		1	2513	13	59133	10	46581	o	528
Grupo 45 - Camarão		o	39	110	208056	o	95	4	7625
Grupo 47 - Diversos crustáceos marinhos		31	50733	788	1837038	14	21012	4	3721
Divisao 5 - Moluscos		430	238251	3249	1712587	484	285884	810	423892
Grupo 57 - Choco		63	37557	679	338428	99	54785	138	60827
Polvo		317	179031	2000	1109140	314	175549	833	329187
Grupo 58 - Diversos moluscos marinhos		50	19663	570	285018	51	35330	39	33898
Divisao 7 - Animais aquáticos diversos		--	--	o	19	--	--	--	--
Lampreia		--	--	o	19	--	--	--	--

13. - Pesca descarregada por embarcações nacionais por zonas marítimas ou ilhas e nos principais portos, segundo as espécies (cont.)

7.- PRODUÇÃO		1990					
PRINCIPAIS ESPECIES		Contínente					
		Algarve					
		Olhão		Tavira		Vila Real de Santo António	
		t	1000 ESC	t	1000 ESC	t	1000 ESC
1	38	39	40	41	42	43	
Total	1990 (a)	17388	5767631	1208	745374	3369	2883569
Divisão 2 - Peixes diádromos		2	1163	1	668	0	268
Divisão 3 - Peixes marinhos		16155	5114921	650	401685	2330	1031138
Grupo 31 - Linguado e Azevia		84	144182	24	45881	23	21347
Grupo 32 - Bacalhau		0	192	--	--	7	465
Faneca		13	3814	0	225	0	58
Pescadas		2008	1538565	31	20103	87	39896
Grupo 33 - Bica		84	61626	42	32097	44	49462
Cachucho		38	19646	--	--	0	14
Goraz		8	5641	0	19	0	283
Pargo		35	40736	5	6418	3	4384
Robalo		54	43466	12	3274	1	2184
Grupo 34 - Carapau e Chicharro		136	58728	17	9142	28	10670
Xaputa		113	36162	4	1083	--	--
Grupo 35 - Biqueirão		67	19154	--	--	12	1870
Sardinha		5705	299797	23	1096	483	23956
Grupo 36 - Albacora		0	26	--	--	--	--
Atuna		125	52151	22	3387	2	685
Bonito e Sarrajão		135	37017	--	--	--	--
Cavala		1366	43534	14	614	73	1764
Grupo 37 - Peixe espada		243	72396	--	--	0	36
Grupo 39 - Diversos peixes marinhos		5892	2637868	458	278256	1569	673953
Divisão 4 - Crustáceos		20	48000	4	12584	836	1762697
Grupo 42 - Santola		0	7	1	606	0	3
Grupo 43 - Lagosta e Lavagante		0	207	3	11756	0	61
Grupo 45 - Camarão		5	9605	0	19	101	186712
Grupo 47 - Diversos crustáceos marinhos		15	36181	0	1	735	1574121
Divisão 5 - Moluscos		1221	603532	551	330233	203	89266
Grupo 57 - Choco		284	143697	58	30332	100	48568
Polvo		524	308816	461	271200	68	26308
Grupo 58 - Diversos moluscos marinhos		413	152719	32	28701	35	14370
Divisão 7 - Animais aquáticos diversos		0	15	0	4	--	--
Lampreia		0	15	0	4	--	--

(a) Não inclui congelados, salgados e aquacultura

13. - Pesca descarregada por embarcações nacionais por zonas marítimas ou ilhas e nos principais portos, segundo as espécies (cont.)

PRINCIPAIS ESPECIES		Açores					
		Graciosa		S. Jorge		Faial	
		t	1000 ESC	t	1000 ESC	t	1000 ESC
		1	52	53	54	55	56
Total	1988	96	35645	238	63837	3134	519245
	1990	118	35900	188	61452	3088	530669
Divisao 2 - Peixes diádmomos		--	--	--	--	--	--
Divisao 3 - Peixes marinhos		117	34554	125	38798	3077	527164
Grupo 31 - Linguado e Azevia		--	--	--	--	--	--
Grupo 32 - Bacalhau		--	--	--	--	--	--
- Faneca		--	--	--	--	--	--
- Pescadas		0	14	0	5	3	420
Grupo 33 - Bica		0	60	1	333	0	113
- Cachucho		--	--	--	--	--	--
- Goraz		6	4395	2	1578	85	77491
- Pargo		1	654	4	3208	7	6946
- Robalo		--	--	--	--	--	--
Grupo 34 - Carapau e Chicharro		27	2488	25	5550	58	10645
- Xaputa		--	--	--	--	--	--
Grupo 35 - Biqueirão		--	--	--	--	--	--
- Sardinha		0	78	0	22	--	--
Grupo 36 - Albacora		--	--	--	--	--	--
- Atuns		0	53	14	1881	1538	168088
- Bonito e Sarrajão		14	935	17	1516	517	51887
- Cavala		2	528	1	250	10	1322
Grupo 37 - Peixe espada		--	--	--	--	11	1167
Grupo 39 - Diversos peixes marinhos		67	25351	61	24473	868	211285
Divisao 4 - Crustáceos		1	1348	3	6068	0	384
Grupo 42 - Santola		0	8	0	2	0	21
Grupo 43 - Lagosta e Lavagante		1	1338	3	8024	0	156
Grupo 45 - Camarão		--	--	--	--	--	--
Grupo 47 - Diversos crustáceos marinhos		0	2	0	42	0	207
Divisao 5 - Moluscos		--	--	58	14588	11	3321
Grupo 57 - Choco		--	--	--	--	--	--
- Polvo		--	--	0	1	0	1
Grupo 58 - Diversos moluscos marinhos		--	--	58	14587	11	3320
Divisao 7 - Animais aquáticos diversos		--	--	--	--	--	--
- Lampreia		--	--	--	--	--	--

13. - Pesca descarregada por embarcações nacionais por zonas marítimas ou ilhas e nos principais portos, segundo as espécies (cont.)

7.- PRODUÇÃO		1990					
PRINCIPAIS ESPECIES		Açores					
		Pico		Flores		Corvo	
		t	1000 ESC	t	1000 ESC	t	1000 ESC
1	58	59	60	61	62	63	
Total	1989	5108	482689	108	32802	19	7410
	1990	4874	509875	65	25558	17	6825
Divisao 2 - Peixes diádromos		--	--	--	--	--	--
Divisao 3 - Peixes marinhos		4868	507257	65	25549	17	6825
Grupo 31 - Linguado e Azevia		--	--	--	--	--	--
Grupo 32 - Bacalhau		--	--	--	--	--	--
- Faneca		--	--	--	--	--	--
- Pescadas		--	--	--	--	--	--
Grupo 33 - Bica		3	610	6	544	0	35
- Cachucho		--	--	--	--	--	--
- Goraz		2	2554	2	1252	9	4042
- Pargo		1	684	1	610	1	290
- Robalo		--	--	--	--	--	--
Grupo 34 - Carapau e Chicharro		38	6598	3	508	--	--
- Xaputa		--	--	--	--	--	--
Grupo 35 - Biqueirão		--	--	--	--	--	--
- Sardinha		--	--	--	--	--	--
Grupo 36 - Albacora		--	--	--	--	--	--
- Atuns		3485	350457	4	477	2	125
- Bonlto e Sarrajão		1169	117178	3	241	--	--
- Cavala		29	3028	0	17	0	2
Grupo 37 - Peixe espada		0	23	0	86	--	--
Grupo 38 - Diversos peixes marinhos		142	28147	46	21833	5	2331
Divisao 4 - Crustáceos		0	1199	0	2	--	--
Grupo 42 - Santola		0	1	--	--	--	--
Grupo 43 - Lagosta e Lavagante		0	1037	--	--	--	--
Grupo 45 - Camarão		--	--	--	--	--	--
Grupo 47 - Diversos crustáceos marinhos		0	181	0	2	--	--
Divisao 5 - Moluscos		5	1418	0	7	--	--
Grupo 57 - Choco		--	--	--	--	--	--
- Polvo		0	15	0	7	--	--
Grupo 58 - Diversos moluscos marinhos		5	1404	--	--	--	--
Divisao 7 - Animais aquáticos diversos		--	--	--	--	--	--
- Lampreia		--	--	--	--	--	--

13. - Pesca descarregada por embarcações nacionais por zonas marítimas ou ilhas e nos principais portos, segundo as espécies (cont.)

7.- PRODUÇÃO			1990					
PRINCIPAIS ESPECIES			Madeira					
			Total		Madeira		Porto Santo	
			t	1000 ESC	t	1000 ESC	t	1000 ESC
1	64	65	66	67	68	69		
Total	1989	8639	1372714	8698	1355378	141	17338	
	1990	9619	1663648	8510	1644260	109	19368	
Divisao 2 - Peixes diádromos		--	--	--	--	--	--	
Divisao 3 - Peixes marinhos		9598	1656635	9489	1637278	109	19357	
Grupo 31 - Linguado e Azevia		--	--	--	--	--	--	
Grupo 32 - Bacalhau		--	--	--	--	--	--	
- Faneca		--	--	--	--	--	--	
- Pescadas		1	428	1	428	--	--	
Grupo 33 - Bica		20	8524	19	8974	1	550	
- Cachucho		--	--	--	--	--	--	
- Goraz		7	5821	7	5811	0	10	
- Pargo		19	20485	19	20431	0	54	
- Robalo		3	1522	3	1510	0	12	
Grupo 34 - Carapau e Chicharro		1333	118092	1308	113738	27	4358	
- Xaputa		--	--	--	--	--	--	
Grupo 35 - Biqueirão		0	10	0	10	--	--	
- Sardinha		53	1584	52	1584	1	20	
Grupo 36 - Albacora		37	11708	37	11708	--	--	
- Atuns		2925	527788	2900	521379	25	6409	
- Bonito e Sarrajão		1078	139158	1048	136389	30	2769	
- Cavala		987	43587	982	43221	5	348	
Grupo 37 - Peixe espada		2857	655648	2845	653147	12	2499	
Grupo 39 - Diversos peixes marinhos		298	121302	290	118970	8	2332	
Divisao 4 - Crustáceos		0	3	0	3	--	--	
Grupo 42 - Santola		0	2	0	2	--	--	
Grupo 43 - Lagosta e Lavagante		--	--	--	--	--	--	
Grupo 45 - Camarão		--	--	--	--	--	--	
Grupo 47 - Diversos crustáceos marinhos		0	1	0	1	--	--	
Divisao 5 - Moluscos		21	7010	21	6979	0	31	
Grupo 57 - Choco		0	78	0	78	--	--	
- Polvo		0	207	0	207	--	--	
Grupo 58 - Diversos moluscos marinhos		21	6725	21	6894	0	31	
Divisao 7 - Animais aquáticos diversos		--	--	--	--	--	--	
- Lampreia		--	--	--	--	--	--	

14. - Pesca descarregada por embarcações nacionais efectuada em Espanha por zonas marítimas e nos principais portos, segundo as espécies (cont.)

7.- PRODUÇÃO		1990					
PRINCIPAIS ESPECIES		Continente					
		Centro					
		Total Centro		Aveiro		Figueira da Foz	
		t	1000 ESC	t	1000 ESC	t	1000 ESC
1	10	11	12	13	14	15	
Total	1990	558	79878	341	37114	215	42582
Divisao 2 - Peixes diádromos		0	0	0	0	--	--
Divisao 3 - Peixes marinhos		548	75631	340	36663	208	36968
Grupo 31 - Linguado e Azevia		0	11	--	--	0	11
Grupo 32 - Bacalhau		--	--	--	--	--	--
- Faneca		3	814	1	314	2	500
- Pescadas		11	8180	8	5293	3	2867
Grupo 33 - Bica		--	--	--	--	--	--
- Cachucho		--	--	--	--	--	--
- Goraz		1	1113	0	121	0	992
- Pargo		0	275	0	35	0	240
- Robalo		--	--	--	--	--	--
Grupo 34 - Carapau e Chicharro		401	51792	275	24670	126	27122
- Xaputa		--	--	--	--	--	--
Grupo 35 - Biqueirão		--	--	--	--	--	--
- Sardinha		12	273	--	--	12	273
Grupo 36 - Albacora		--	--	--	--	--	--
- Atuns		--	--	--	--	--	--
- Bonito e Sarrajão		--	--	--	--	--	--
- Cavala		0	3	0	0	0	3
Grupo 37 - Peixe espada		--	--	--	--	--	--
Grupo 39 - Diversos peixes marinhos		120	13190	56	6230	65	6960
Divisao 4 - Crustáceos		0	2	0	2	--	--
Grupo 42 - Santola		--	--	--	--	--	--
Grupo 43 - Lagosta e Lavagante		0	1	0	1	--	--
Grupo 45 - Camarão		--	--	--	--	--	--
Grupo 47 - Diversos crustáceos marinhos		0	1	0	1	--	--
Divisao 5 - Moluscos		8	4043	1	449	7	3594
Grupo 57 - Choco		0	3	--	--	0	3
- Polvo		1	134	0	18	1	118
Grupo 58 - Diversos moluscos marinhos		7	3906	1	433	6	3473
Divisao 7 - Animais aquáticos diversos		--	--	--	--	--	--
- Lampreia		--	--	--	--	--	--

14. - Pesca descarregada por embarcações nacionais efectuada em Espanha por zonas marítimas e nos principais portos, segundo as espécies (cont.)

7.- PRODUÇÃO		1990					
PRINCIPAIS ESPECIES		Continente					
		Algarve					
		Total Algarve		Tavira		Vila Real de Santo António	
		t	1000 ESC	t	1000 ESC	t	1000 ESC
I	16	17	18	19	20	21	
Total	1990	1073	349722	45	32214	1028	317508
Divisao 2 - Peixes diádromos		0	183	--	--	0	183
Divisao 3 - Peixes marinhos		1043	329256	30	18033	1013	310223
Grupo 31 - Linguado e Azevia		8	8258	2	2798	6	8482
Grupo 32 - Bacalhau		--	--	--	--	--	--
- Faneca		0	77	0	45	0	32
- Pescadas		1	452	1	280	0	182
Grupo 33 - Bica		43	48860	4	3598	38	45284
- Cachucho		0	3	--	--	0	3
- Goraz		0	270	--	--	0	270
- Pargo		4	5483	1	1323	3	4180
- Robalo		1	1435	0	28	1	1407
Grupo 34 - Carapau e Chicharro		13	7925	0	194	13	7731
- Xaputa		--	--	--	--	--	--
Grupo 35 - Biqueirão		12	1970	--	--	12	1970
- Sardinha		454	22846	0	14	454	22832
Grupo 36 - Albacora		--	--	--	--	--	--
- Atuns		1	443	0	21	1	422
- Bonito e Sarrajão		--	--	--	--	--	--
- Cavala		71	1867	--	--	71	1867
Grupo 37 - Peixe espada		0	22	--	--	0	22
Grupo 38 - Diversos peixes marinhos		435	228745	22	10756	413	217889
Divisao 4 - Crustáceos		1	4217	1	4215	0	2
Grupo 42 - Santola		0	85	0	85	--	--
Grupo 43 - Lagosta e Lavagante		1	4150	1	4150	--	--
Grupo 45 - Camarão		0	2	--	--	0	2
Grupo 47 - Diversos crustáceos marinhos		--	--	--	--	--	--
Divisao 5 - Moluscos		29	18088	14	8966	15	7100
Grupo 57 - Choco		12	5276	1	835	11	4841
- Polvo		18	8321	12	7125	4	2188
Grupo 58 - Diversos moluscos marinhos		1	1489	1	1208	0	283
Divisao 7 - Animais aquáticos diversos		--	--	--	--	--	--
- Lampreia		--	--	--	--	--	--

15. - Pesca polivalente descarregada por embarcações nacionais, segundo as espécies (pescado fresco e refrigerado)

7.- PRODUÇÃO		1990						
PRINCIPAIS ESPECIES	Continente Açores e Madeira		Continente		Açores		Madeira	
	t	1000 ESC	t	1000 ESC	t	1000 ESC	t	1000 ESC
1	2	3	4	5	6	7	8	9
TOTAL 1989	51185	24659992	55558	20528791	16788	3058487	8839	1372714
1990	51239	26867015	54465	21678632	17155	3528735	8619	1863648
Divisao 2 - Peixes diádromos e de água doce	59	54728	59	54728	--	--	--	--
Grupo 22 - Eirão	29	31112	29	31112	--	--	--	--
Grupo 23 - Salmão	o	57	o	57	--	--	--	--
- Truta	o	123	o	123	--	--	--	--
Grupo 24 - Sável	23	21692	23	21692	--	--	--	--
- Savelha	6	1305	6	1305	--	--	--	--
Grupo 25 - Diversos peixes diádromos	1	437	1	437	--	--	--	--
Divisao 3 - Peixes marinhos	69338	20841928	39983	15778918	16757	3408376	9598	1856835
Grupo 31 - Carta e Azeiro	80	28689	80	28689	--	--	--	--
- Linguado e Azevia	946	1450367	946	1450367	--	--	--	--
- Pregado e Rodovalho	84	119264	84	119264	--	--	--	--
- Solha	196	99400	196	99399	--	--	o	1
Grupo 32 - Abrótea	770	284943	212	100965	531	173480	27	10498
- Bacalhau	o	381	o	381	--	--	--	--
- Badejo	261	173542	260	172896	o	46	1	600
- Faneca	1622	871396	1622	871398	--	--	--	--
- Pescadas	2080	1684082	2057	1678292	22	5362	1	428
- Verdinho	178	16730	176	18730	--	--	--	--
Grupo 33 - Besugo	629	462449	618	457537	5	1837	8	3075
- Bica	231	201186	183	164182	28	7500	20	9524
- Boga	517	37103	447	28065	37	3944	33	5094
- Cachucho	23	10880	23	10880	--	--	--	--
- Cantarilho	114	36900	114	36900	--	--	--	--
- Cherne	398	677936	180	365992	223	293215	15	18729
- Choupa	205	104334	202	103118	2	830	1	388
- Congro e safio	2158	799718	1588	640577	547	156639	23	2302
- Corvina	30	26901	30	26901	--	--	--	--
- Dourada	116	212702	108	211572	--	--	8	1130
- Garoupa	108	67571	21	16745	69	34792	18	16034
- Goraz	696	784143	128	160440	561	617882	7	5621
- Imperador	308	185974	107	59398	201	126576	--	--
- Pargo	351	490840	277	417334	55	53021	19	20485
- Peixao	296	188810	--	--	296	168810	--	--
- Peixe-galo	129	116713	127	115968	1	658	1	87
- Robalo	527	918685	524	917183	--	--	3	1522
- Ruivo e Cabrinha	362	90143	360	89916	--	--	2	227
- Salema	354	57744	301	47589	44	5416	9	4759
- Salmonete	119	211074	108	200804	4	4110	7	6060
- Sargo	774	589569	745	577536	25	9728	4	2305
- Tamboril	1227	866705	1227	866705	--	--	--	--
Grupo 34 - Carapau e Chicharro	7927	1546280	4048	1195032	2548	233158	1333	118082
- Tainha	333	27467	313	23264	16	3299	2	904
- Xaputa	161	47272	161	47272	--	--	--	--

15. - Pesca polivalente descarregada por embarcações nacionais, segundo as espécies (pescado fresco e refrigerado), (cont.)

7.- PRODUÇÃO		1990						
PRINCIPAIS ESPECIES	Continente Açores e Madeira		Continente		Açores		Madeira	
	t	1000 ESC	t	1000 ESC	t	1000 ESC	t	1000 ESC
1	2	3	4	5	6	7	8	9
Grupo 35 - Biqueirão	68	23273	66	23283	--	--	o	10
- Sardinha	4866	325960	4743	308327	80	18049	53	1584
Grupo 36 - Albacora	39	12222	2	514	--	--	37	11708
- Atuns	9676	1507215	412	229665	6341	749742	2925	527786
- Bonito e Sarrajão	3296	380186	101	27530	2119	213498	1078	139158
- Cavala	3994	218952	2318	108081	709	67324	987	43567
- Sarda	390	30004	390	30004	--	--	--	--
Grupo 37 - Peixe espada	6829	1804019	3852	919082	120	29311	2857	655648
Grupo 38 - Cação, Leitão, Ilxa e Pata-roxa	1474	182503	808	126320	660	35558	5	625
- Rala	1155	320316	1120	318667	35	1432	o	17
Grupo 39 - Diversos peixes marinhos	10241	2989403	8637	2545978	1488	394958	138	48467
Divisão 4 - Crustáceos	774	770185	759	747296	15	22668	o	3
Grupo 42 - Caranguejo	252	20587	244	18156	8	2441	--	--
- Santola	40	24238	40	23831	o	405	o	2
Grupo 43 - Lagosta e Lavagante	210	505986	204	489146	6	16650	--	--
Grupo 44 - Lagostim	19	64987	19	64987	--	--	--	--
Grupo 45 - Camarão	43	72682	43	72682	--	--	--	--
- Gamba	--	--	--	--	--	--	--	--
Grupo 47 - Diversos crustáceos marinhos	210	61685	209	78494	1	3190	o	1
Divisão 5 - Moluscos	14054	5185137	13650	5060653	363	87474	21	7010
Grupo 52 - Búzios	295	66419	295	66413	o	5	o	1
Grupo 53 - Ostras	--	--	--	--	--	--	--	--
Grupo 54 - Mexilhão	11	759	11	759	--	--	--	--
Grupo 56 - Ameljoa	3618	368949	3619	368949	--	--	--	--
- Berbigão	280	15017	280	15017	--	--	--	--
- Condellpa, Cadelinha, e Conquilha	231	101036	231	101036	--	--	--	--
- Longueirões	1145	177737	1145	177737	--	--	--	--
Grupo 57 - Choco	1450	719124	1450	719046	--	--	o	78
- Lula	641	306619	322	226149	304	75638	15	4632
- Polvo	5843	3298045	5637	3291760	8	4078	o	207
- Pota	220	60939	220	60933	--	--	o	6
Grupo 58 - Diversos moluscos marinhos	319	50491	240	30652	73	17753	6	1686
Divisão 7 - Animais aquáticos Diversos	14	35039	14	35039	--	--	--	--
- Lampreia	14	35039	14	35039	--	--	--	--

16. - Pesca polivalente descarregada por embarcações nacionais, segundo os portos (pescado fresco e refrigerado)

7.- PRODUÇÃO

1990

PORTOS DE DESCARGA	Total		Peixes diádmicos e de água doce		Peixes marinhos	
	t	1000 ESC	t	1000 ESC	t	1000 ESC
	2	3	4	5	6	7
CONTINENTE, AÇORES E MADEIRA	81239	28887015	59	54726	86338	20841928
Continente	54465	21676632	59	54726	39983	15778918
Norte	18271	4778785	22	18787	10645	3214349
Viana do Castelo	3718	1218165	12	10994	2938	805827
Póvoa do Varzim	3075	1342789	2	1241	2397	1006310
Matosinhos	9478	2220681	8	8552	5310	1402212
Centro	1625	535008	8	6828	928	351134
Aveiro	1124	263844	2	1858	594	182785
Figueira de Foz	501	271384	4	4170	332	186369
Lisboa e Vale do Tejo	23953	9584292	18	12654	19230	7317630
Nazaré	3407	1397084	3	1328	2993	1144692
Peniche	5364	3133314	2	1462	4050	2180658
Cascais	1317	959721	2	448	1017	723421
Lisboa	380	128174	o	58	370	125232
Sesimbra	9360	2671329	8	8600	8616	2354840
Setúbal	4125	1274870	1	780	2184	768987
Alentejo	3180	1450713	12	15160	2714	1193625
Sines	3180	1450713	12	15160	2714	1193625
Algarve	9458	5346824	3	2297	8468	3702160
Lagos	2815	1531388	o	381	2133	1199321
Portimão	2218	1127524	o	53	1450	729001
Olhão	3431	1921271	2	1122	2235	1333692
Tavira	995	639368	1	685	487	326527
Vila Real S. António	187	127275	o	76	183	113639

7.- PRODUÇÃO

1990

PORTOS DE DESCARGA	Crustáceos		Moluscos		Animais aquáticos Lampreias	
	t	1000 ESC	t	1000 ESC	t	1000 ESC
	8	9	10	11	12	13
CONTINENTE, AÇORES E MADEIRA	774	770185	14054	5185137	14	35039
Continente	759	747298	13850	5060853	14	35039
Norte	66	65338	5524	1446304	14	35017
Viana do Castelo	31	23014	725	348184	12	30148
Póvoa do Varzim	15	10938	881	324276	o	4
Matosinhos	20	31368	4138	775844	2	4867
Centro	25	28424	888	151615	o	7
Aveiro	o	o	528	79214	o	7
Figueira de Foz	25	28424	140	72401	o	o
Lisboa e Vale do Tejo	631	568109	4078	1867899	--	--
Nazaré	18	37090	393	213978	--	--
Peniche	193	407582	1119	543632	--	--
Cascais	38	85811	260	150041	--	--
Lisboa	--	--	10	2884	--	--
Sesimbra	105	17804	831	290285	--	--
Setúbal	277	17842	1663	487081	--	--
Alentejo	4	5732	430	236196	--	--
Sines	4	5732	430	236196	--	--
Algarve	33	63693	2952	1558639	o	15
Lagos	29	73392	453	258292	--	--
Portimão	1	1271	767	397199	--	--
Olhão	o	720	1194	585722	o	15
Tavira	3	8291	504	303685	--	--
Vila Real S. António	o	19	34	13541	--	--

16. - Pesca polivalente descarregada por embarcações nacionais, segundo os portos (pescado fresco e refrigerado), (cont.)

7.- PRODUÇÃO		1990				
PORTOS DE DESCARGA	Total		Peixes diádmomos e de água doce		Peixes marinhos	
	t	1000 ESC	t	1000 ESC	t	1000 ESC
1	2	3	4	5	6	7
Açores	17155	3526735	--	--	16757	3406375
S. Miguel	7101	1680980	--	--	6794	1597455
Lagoa	692	109042	--	--	649	100014
Ponta Delgada	4181	1078243	--	--	4157	1071310
Rabo de Peixe	715	238528	--	--	547	189836
Ribeira Quente	380	41707	--	--	389	41139
Vila Franca do Campo	503	93662	--	--	439	80594
Outros Portos	620	119798	--	--	613	114562
Sª Maria	202	39188	--	--	201	38768
Vila do Porto	202	39188	--	--	201	38768
Outros Portos	--	--	--	--	--	--
Terceira	1504	636068	--	--	1492	630007
Praia da Vitoria	519	300922	--	--	515	299928
S. Mateus	718	214636	--	--	711	211194
Outros Portos	267	120530	--	--	266	118885
Graciosa	118	35900	--	--	117	34554
Praia	71	20525	--	--	71	20341
Folga	37	11879	--	--	36	10953
Outros Portos	10	3496	--	--	10	3260
S. Jorge	186	61452	--	--	125	38796
Calheta	69	15448	--	--	39	8906
Velas	81	35619	--	--	56	23008
Outros Portos	36	10365	--	--	30	8882
Faial	3088	530869	--	--	3077	527164
SªCruz do Faial - Horta	3064	530123	--	--	3073	526418
Outros Portos	4	746	--	--	4	746
Pico	4874	509875	--	--	4689	507257
Cais S.Roque do Pico	460	47591	--	--	457	46928
Madalena	4233	431117	--	--	4232	430718
Monte Calhau	63	6143	--	--	63	5799
SªCruz das Ribeiras	43	5539	--	--	43	5420
Outros Portos	75	19485	--	--	74	16394
Flores	65	25558	--	--	65	25549
Sª Cruz das Flores	37	11708	--	--	37	11702
Outros Portos	28	13850	--	--	28	13847
Corvo	17	6825	--	--	17	6825
Vila Nova	17	6825	--	--	17	6825
Madeira	9619	1663648	--	--	9598	1666635
Madeira	9510	1644280	--	--	9489	1637278
Câmara de Lobos	234	52952	--	--	234	52951
Funchal	9053	1551313	--	--	9035	1545542
Outros Portos	223	39995	--	--	220	38785
Porto Santo	109	19388	--	--	109	19357
Porto Santo	109	19388	--	--	109	19357

16. - Pesca polivalente descarregada por embarcações nacionais, segundo os portos (pescado fresco e refrigerado), (cont.)

7.- PRODUÇÃO		1980					
PORTOS DE DESCARGA	Crustáceos		Moluscos		Animais aquáticos Lampreias		
	t	1000 ESC	t	1000 ESC	t	1000 ESC	
1	8	9	10	11	12	13	
Açores	15	22888	383	97474	--	--	
S. Miguel	6	8483	301	75032	--	--	
Lagoa	--	--	43	9028	--	--	
Ponta Delgada	0	238	24	6897	--	--	
Rabo de Peixe	4	5552	184	43140	--	--	
Ribeira Quente	1	458	0	110	--	--	
Vila Franca do Campo	0	9	64	13058	--	--	
Outros Portos	1	2238	8	2998	--	--	
Sª Maria	0	120	1	300	--	--	
Vila do Porto	0	120	1	300	--	--	
Outros Portos	--	--	--	--	--	--	
Terceira	5	3274	7	2807	--	--	
Praia da Vitoria	4	973	0	21	--	--	
S. Mateus	0	853	7	2589	--	--	
Outros Portos	1	1448	0	197	--	--	
Graciosa	1	1348	--	--	--	--	
Praia	0	184	--	--	--	--	
Folga	1	828	--	--	--	--	
Outros Portos	0	238	--	--	--	--	
S. Jorge	3	8068	58	14588	--	--	
Calheta	1	1209	29	7333	--	--	
Velas	2	8859	23	5752	--	--	
Outros Portos	--	--	8	1503	--	--	
Faial	0	384	11	3321	--	--	
SªCruz do Faial - Horta	0	384	11	3321	--	--	
Outros Portos	--	--	--	--	--	--	
Pico	0	1199	5	1418	--	--	
Cais S.Roque do Pico	0	1	3	682	--	--	
Madalena	0	107	1	294	--	--	
Monte Calhau	0	238	0	108	--	--	
SªCruz das Ribeiras	0	2	0	117	--	--	
Outros Portos	0	851	1	240	--	--	
Flores	0	2	0	7	--	--	
Sª Cruz das Flores	0	2	0	4	--	--	
Outros Portos	--	--	0	3	--	--	
Corvo	--	--	--	--	--	--	
Vila Nova	--	--	--	--	--	--	
Madeira	0	3	21	7010	--	--	
Madeira	0	3	21	6979	--	--	
Câmara de Lobos	--	--	0	1	--	--	
Funchal	0	3	18	5768	--	--	
Outros Portos	--	--	3	1210	--	--	
Porto Santo	--	--	0	31	--	--	
Porto Santo	--	--	0	31	--	--	

**17. - Pesca do arrasto costeiro e cerco descarregada,
segundo as espécies (pescado fresco e refrigerado)**

7.- PRODUÇÃO		1990					
PRINCIPAIS ESPECIES		Continente					
		Total		Arrasto costeiro		Cerco	
		t	1000 ESC	t	1000 ESC	t	1000 ESC
1	2	3	4	5	6	7	
CONTINENTE	1989	139772	15193483	33484	8502869	106288	6690594
	1990	143701	19505740	32528	11698037	111175	7807703
Divisao 2 - Peixes diádromos e de água doce		1	240	0	118	1	122
Grupo 22 - Eiró		0	25	0	25	--	--
Grupo 23 - Salmão		0	0	--	--	--	--
- Truta		0	0	--	--	--	--
Grupo 24 - Sável		0	79	0	21	0	58
- Savelha		1	71	0	19	1	52
Grupo 25 - Diversos peixes diádromos		0	85	0	53	0	12
Divisao 3 - Peixes marinhos		140332	18382074	29323	8631837	111009	7750237
Grupo 31 - Carta e Arelro		138	52497	138	52251	0	248
- Linguado e Azevia		203	258870	190	243157	13	15513
- Prágado e Rodovalho		50	78478	50	77192	0	1288
- Solha		44	42832	42	41397	2	1235
Grupo 32 - Abrótea		3	801	2	312	1	489
- Bacalhau		7	507	7	505	0	2
- Badejo		25	11927	25	11713	0	214
- Faneca		1329	376387	1302	368484	27	9923
- Pescadas		890	708858	944	675594	48	33264
- Verdinho		2585	119455	2578	119024	7	431
Grupo 33 - Besugo		489	311830	455	288877	34	22953
- Bica		35	33122	25	18949	10	13173
- Boga		1432	78705	252	14411	1180	62294
- Cachucho		2	935	2	924	0	11
- Cantarilho		11	1785	10	1749	1	38
- Cherne		0	787	0	581	0	238
- Choupa		125	42582	35	18381	90	24201
- Congro e salfo		108	34214	98	30745	9	3469
- Corvina		3	3341	2	2088	1	1275
- Dourada		43	72478	13	10378	30	62101
- Garoupa		2	2112	2	2109	0	3
- Goraz		35	37610	35	37293	0	317
- Imperador		0	114	0	34	0	80
- Pargo		38	52817	29	43593	7	9224
- Peixao		0	0	--	--	--	--
- Peixe-galo		178	156085	178	154252	2	1813
- Robalo		33	40749	5	13204	28	27545
- Rulvo e Cabrinha		795	120104	785	118845	10	1259
- Salema		108	19092	0	21	108	19071
- Salmonete		89	56667	86	53083	3	3804
- Sargo		102	67372	35	18487	87	50885
- Tamboril		531	317723	527	314543	4	3180
Grupo 34 - Carapau e Chicharro		17873	3437827	10873	1969043	7100	1488584
- Tainha		55	3209	24	1257	31	1852
- Xaputa		0	28	0	10	0	18

**17. - Pesca do arrasto costeiro e cerco descarregada,
segundo as espécies (pescado fresco e refrigerado)
(cont.)**

7.- PRODUÇÃO		1990				
PRINCIPAIS ESPECIES	Continente					
	Total		Arrasto costeiro		Cerco	
	t	1000 ESC	t	1000 ESC	t	1000 ESC
	1	2	3	4	5	6
Grupo 35 - Biqueirão	468	129088	5	609	483	128279
- Sardinha	87873	4885715	592	24710	87081	4841005
Grupo 36 - Albacora	0	53	0	51	0	2
- Atuna	8	2920	0	204	8	2718
- Bonito e Sarrajão	148	42544	0	48	148	42498
- Cavala	8055	371036	271	15532	5784	355504
- Sarda	3120	195224	1850	110298	1470	84925
Grupo 37 - Peixe espada	3	410	3	391	0	19
Grupo 38 - Cação, Leitão, Iixa e Pata-roxa	22	3852	14	3388	8	484
- Raia	503	134447	497	132480	6	1867
Grupo 39 - Diversos peixes marinhos	14795	4097894	7583	3844741	7232	452953
Divisao 4 - Crustáceos	910	1908588	903	1907899	7	887
Grupo 42 - Caranguejo	6	35	0	9	6	28
- Santola	1	473	1	388	0	75
Grupo 43 - Lagosta e Lavagante	0	1411	0	879	0	432
Grupo 44 - Lagostim	604	1129224	604	1129138	0	86
Grupo 45 - Camarão	128	247249	128	247235	0	14
- Gamba	138	497931	138	497897	1	34
Grupo 47 - Diversos crustáceos marinhos	32	32243	32	32243	--	--
Divisao 5 - Moluscos	2458	1214855	2300	1158182	158	56873
Grupo 52 - Búzios	83	9305	82	9188	1	117
Grupo 53 - Ostras	0	0	--	--	--	--
Grupo 54 - Mexilhão	0	10	0	10	--	--
Grupo 58 - Ameljoa	75	4748	1	14	74	4732
- Berbigão	0	14	0	14	--	--
- Condelipa, Cadellinha, e Conquilha	0	0	--	--	--	--
- Longueirões	3	281	3	281	--	--
Grupo 57 - Choco	159	84555	140	73063	19	11492
- Lula	983	583742	947	571238	16	12504
- Polvo	1078	501411	1028	473824	48	27487
- Pota	91	25818	91	25488	0	128
Grupo 58 - Diversos moluscos marinhos	28	5195	28	4982	0	213
Divisao 7 - Animais aquáticos Diversos	0	5	0	1	0	4
- Lampreia	0	5	0	1	0	4

18. - Pesca de arrasto costeiro descarregada, por embarcações nacionais, segundo os portos (pescado fresco e refrigerado)

7.- PRODUÇÃO		1990				
PORTOS DE DESCARGA	Total		Peixes diádromos e de água doce		Peixes marinhos	
	t	1000 ESC	t	1000 ESC	t	1000 ESC
1	2	3	4	5	6	7
CONTINENTE	32526	11698037	o	118	29323	8631837
Norte	8940	1208684	o	30	8709	1094522
Viana do Castelo	91	19228	--	--	86	17031
Póvoa do Varzim	45	7197	--	--	45	7197
Matosinhos	8804	1180259	o	30	8578	1070294
Centro	8668	2665028	o	62	8050	2073868
Aveiro	5807	1604967	o	53	4921	1168558
Figueira de Foz	3661	1280061	o	9	3129	907310
Lisboa e Vale do Tejo	7822	2307982	o	17	7580	2097542
Nazaré	3035	686222	o	7	2879	775707
Peniche	800	223601	o	1	768	215987
Cascais	276	204149	--	--	238	121209
Lisboa	2560	664419	o	4	2510	658890
Sesimbra	81	16911	--	--	81	16911
Setúbal	1090	312890	o	5	1084	308738
Alentejo	38	11025	--	--	38	10957
Sines	38	11025	--	--	38	10957
Algarve	8058	5267306	o	9	4968	3354948
Lagos	45	22203	--	--	45	22203
Portimão	3335	1103370	--	--	3264	1065559
Olhão	527	1702487	--	--	501	1651972
Tavira	82	46906	--	--	57	34364
Vila Real S. António	2069	2412340	o	9	1079	580830

7.- PRODUÇÃO		1990				
PORTOS DE DESCARGA	Crustáceos		Moluscos		Animais aquáticos Lamprais	
	t	1000 ESC	t	1000 ESC	t	1000 ESC
1	8	9	10	11	12	13
CONTINENTE	903	1907899	2300	1158182	o	1
Norte	1	1841	230	110490	o	1
Viana do Castelo	o	6	5	2191	--	--
Póvoa do Varzim	--	--	--	--	--	--
Matosinhos	1	1635	225	108299	o	1
Centro	1	1189	1617	809909	--	--
Aveiro	1	775	885	437591	--	--
Figueira de Foz	o	414	732	372328	--	--
Lisboa e Vale do Tejo	37	83527	225	126906	--	--
Nazaré	1	878	155	89830	--	--
Peniche	o	29	12	7584	--	--
Cascais	35	81796	3	1144	--	--
Lisboa	1	824	49	24601	--	--
Sesimbra	--	--	--	--	--	--
Setúbal	--	--	6	3947	--	--
Alentejo	o	68	--	--	--	--
Sines	o	68	--	--	--	--
Algarve	864	1821474	226	110877	--	--
Lagos	--	--	--	--	--	--
Portimão	8	11320	43	26491	--	--
Olhão	20	47212	6	3303	--	--
Tavira	o	68	25	12456	--	--
Vila Real S. António	838	1762676	154	88625	--	--

19. - Pesca do cerco descarregada, por embarcações nacionais, segundo os portos (pescado fresco e refrigerado)

7.- PRODUÇÃO			1990			
PORTOS DE DESCARGA	Total		Peixes diátricos e de água doce		Peixes marinhos	
	t	1000 ESC	t	1000 ESC	t	1000 ESC
	1	2	3	4	5	6
CONTINENTE	111175	7807703	1	122	111009	7750237
Norte	37058	2281724	0	51	38948	2241849
Viana do Castelo	--	--	--	--	--	--
Póvoa do Varzim	4838	270852	0	3	4833	289584
Matosinhos	32220	1990872	0	48	32115	1872265
Centro	15893	821179	0	2	15891	820087
Aveiro	768	81537	0	2	785	90958
Figueira de Foz	14827	829642	--	--	14828	829141
Lisboa e Vale do Tejo	31318	2882334	--	--	31301	2873355
Nazaré	508	48193	--	--	508	48109
Peniche	25388	2168988	--	--	25388	2188274
Cascais	3	588	--	--	3	389
Lisboa	22	1062	--	--	22	1012
Sesimbra	2907	347288	--	--	2905	348788
Setúbal	2480	297224	--	--	2479	288825
Alentejo	3731	188781	--	--	3731	188781
Sines	3731	188781	--	--	3731	188781
Algarve	23379	1553885	1	89	23338	1528155
Lagos	948	141888	--	--	935	133844
Portimão	11058	857893	1	43	11055	857748
Olhão	11218	700893	0	23	11187	888178
Tavira	84	28884	0	3	78	21841
Vila Real S. António	75	28448	--	--	75	28448

7.- PRODUÇÃO			1990			
PORTOS DE DESCARGA	Crustáceos		Moluscos		Animais aquáticos Lampreias	
	t	1000 ESC	t	1000 ESC	t	1000 ESC
	1	8	9	10	11	12
CONTINENTE	7	867	158	58673	0	4
Norte	8	159	102	19885	--	--
Viana do Castelo	--	--	--	--	--	--
Póvoa do Varzim	0	14	3	1251	--	--
Matosinhos	8	145	98	18414	--	--
Centro	0	2	2	1078	--	--
Aveiro	--	--	1	579	--	--
Figueira de Foz	0	2	1	499	--	--
Lisboa e Vale do Tejo	1	41	14	8938	--	--
Nazaré	--	--	0	84	--	--
Peniche	0	7	2	888	--	--
Cascais	--	--	0	219	--	--
Lisboa	--	--	0	50	--	--
Sesimbra	1	34	1	488	--	--
Setúbal	--	--	11	7399	--	--
Alentejo	--	--	--	--	--	--
Sines	--	--	--	--	--	--
Algarve	0	485	40	28992	0	4
Lagos	0	453	11	7372	--	--
Portimão	--	--	0	202	--	--
Olhão	--	--	21	14494	--	--
Tavira	0	12	8	4924	0	4
Vila Real S. António	--	--	--	--	--	--

20. - Pesca descarregada, segundo as espécies (Marrocos e Mauritânia)

7.- PRODUÇÃO		1990					
PRINCIPAIS ESPECIES		Total		Marrocos		Mauritânia	
		t	1000 ESC	t	1000 ESC	t	1000 ESC
1		2	3	4	5	6	7
CONTINENTE	1989	7953	4430843	8420	3320099	1533	1110744
	1990	9390	5385732	7542	3981826	1848	1404108
Divisao 2 - Peixes diádromos e de água doce		1	274	0	46	1	228
Grupo 22 - Elró		--	--	--	--	--	--
Grupo 23 - Salmão		--	--	--	--	--	--
- Truta		--	--	--	--	--	--
Grupo 24 - Sável		0	18	0	18	--	--
- Savelha		--	--	--	--	--	--
Grupo 25 - Diversos peixes diádromos		1	256	0	28	1	228
Divisao 3 - Peixes marinhos		8941	4455214	7482	3819719	1478	635485
Grupo 31 - Carta e Azeiro		0	86	0	88	--	--
- Linguado e Azevia		3	2397	0	338	3	2059
- Pregado e Rodovalho		2	660	0	68	2	594
- Solha		4	1059	0	4	4	1055
Grupo 32 - Abrótea		13	8128	13	8128	--	--
- Bacalhau		--	--	--	--	--	--
- Badejo		0	6	0	6	--	--
- Faneca		0	24	0	24	--	--
- Pescadas		2085	1473396	2042	1468430	23	4968
- Verdinho		--	--	--	--	--	--
Grupo 33 - Besugo		25	7862	25	7837	0	25
- Bica		51	18320	51	18304	0	18
- Boga		0	11	0	11	--	--
- Cachucho		90	53106	89	52915	1	191
- Cantarilho		145	26387	48	14413	97	13974
- Cherne		26	53252	26	53005	0	247
- Choupa		19	4748	9	2159	10	2587
- Congro e safio		148	59008	138	53709	12	5299
- Corvina		88	38052	20	13029	48	25023
- Dourada		3	2188	3	2087	0	131
- Garoupa		85	77493	8	9113	59	68380
- Goraz		52	52383	52	52383	--	--
- Imperador		40	18185	38	17506	2	679
- Pargo		132	91154	47	34880	85	58494
- Peixao		--	--	--	--	--	--
- Peixe-galo		21	10192	18	9271	3	921
- Robalo		0	241	0	241	--	--
- Ruivo e Cabrinha		15	5897	15	5871	0	28
- Salema		0	79	0	53	0	28
- Salmonete		2	1317	2	1314	0	3
- Sargo		37	10390	28	7919	9	2471
- Tamboril		178	93323	37	22075	139	71248
Grupo 34 - Carapau e Chlcharro		21	4269	20	4186	1	103
- Tainha		0	0	0	0	--	--
- Xaputa		155	59798	155	59749	0	49

20. - Pesca descarregada, segundo as espécies
(Marrocos e Maurítânia), (cont.)

7.- PRODUÇÃO		1990				
PRINCIPAIS ESPECIES	Total		Marrocos		Maurítânia	
	t	1000 ESC	t	1000 ESC	t	1000 ESC
1	2	3	4	5	6	7
Grupo 35 - Biqueirão	--	--	--	--	--	--
- Sardinha	--	--	--	--	--	--
Grupo 36 - Albacora	3	1570	3	1551	0	19
- Atuns	72	35890	71	35582	1	308
- Bonito e Sarrajão	8	1963	8	1400	3	583
- Cavala	3	312	3	312	--	--
- Sarda	0	68	0	68	--	--
Grupo 37 - Peixe espada	3923	1616662	3923	1616662	--	--
Grupo 38 - Cação, Leitão, Iixa e Pata-roxa	74	10167	28	5118	46	5049
- Rala	53	7008	16	2847	37	4161
Grupo 39 - Diversos peixes marinhos	1426	606355	532	237527	894	368828
Divisao 4 - Crustáceos	444	928613	78	161004	366	767609
Grupo 42 - Caranguejo	--	--	--	--	--	--
- Santola	0	821	0	821	--	--
Grupo 43 - Lagosta e Lavagante	409	872032	49	116710	360	755322
Grupo 44 - Lagostim	34	55813	28	43358	6	12255
Grupo 45 - Camarão	--	--	--	--	--	--
- Gamba	--	--	--	--	--	--
Grupo 47 - Diversos crustáceos marinhos	1	147	1	115	0	32
Divisao 5 - Moluscos	4	1631	2	857	2	774
Grupo 52 - Búzios	0	49	0	49	--	--
Grupo 53 - Ostras	--	--	--	--	--	--
Grupo 54 - Mexilhão	--	--	--	--	--	--
Grupo 56 - Ameljoa	--	--	--	--	--	--
- Berbigão	--	--	--	--	--	--
- Condelipa, Cadelinha, e Conquilha	--	--	--	--	--	--
- Longueirões	--	--	--	--	--	--
Grupo 57 - Choco	0	167	0	56	0	111
- Lula	0	5	0	5	--	--
- Polvo	4	1358	2	693	2	663
- Pota	0	54	0	54	--	--
Grupo 58 - Diversos moluscos marinhos	--	--	--	--	--	--
Divisao 7 - Animais aquáticos Diversos	--	--	--	--	--	--
- Lampreia	--	--	--	--	--	--

21. - Pesca descarregada, por embarcações nacionais (Marrocos),
segundo os portos

7.- PRODUÇÃO		1990				
PORTOS DE DESCARGA	Total		Peixes diádomos e de água doce		Peixes marinhos	
	t	1000 ESC	t	1000 ESC	t	1000 ESC
1	2	3	4	5	6	7
CONTINENTE	7542	3981628	0	46	7482	3819719
Lisboa e Vale do Tejo	5187	2457808	0	28	5145	2339411
Peniche	152	138863	--	--	117	51264
Cascais	8	18408	--	--	0	244
Lisboa	941	499917	0	28	939	499243
Sesimbra	4040	1765721	--	--	4040	1785684
Setúbal	56	36787	--	--	49	22978
Alentejo	64	58283	--	--	36	14870
Sines	64	58283	--	--	36	14870
Algarve	2281	1465537	0	18	2281	1485436
Lagos	33	15180	--	--	33	15180
Portimão	26	7177	--	--	26	7177
Olhão	2222	1443180	0	18	2222	1443081

7 - PRODUÇÃO		1990				
PORTOS DE DESCARGA	Crustáceos		Moluscos		Animais aquáticos Lamprelas	
	t	1000 ESC	t	1000 ESC	t	1000 ESC
1	8	9	10	11	12	13
CONTINENTE	78	161004	2	857	--	--
Lisboa e Vale do Tejo	50	117578	2	789	--	--
Peniche	35	87593	0	108	--	--
Cascais	6	16184	--	--	--	--
Lisboa	--	--	2	648	--	--
Sesimbra	--	--	0	37	--	--
Setúbal	7	13821	--	--	--	--
Alentejo	28	43358	0	55	--	--
Sines	28	43358	0	55	--	--
Algarve	0	68	0	13	--	--
Lagos	--	--	--	--	--	--
Portimão	--	--	--	--	--	--
Olhão	0	68	0	13	--	--

22. - Pesca descarregada, por embarcações nacionais (Mauritânia), segundo os portos

7.- PRODUÇÃO		1990				
PORTOS DE DESCARGA	Total		Peixes diádromos e de água doce		Peixes marinhos	
	t	1000 ESC	t	1000 ESC	t	1000 ESC
1	2	3	4	5	6	7
CONTINENTE	1848	1404108	1	228	1479	835485
Lisboa e Vale do Tejo	1845	1387209	1	228	1479	835308
Peniche	1278	955188	993	374628
Cascais	91	181078	15	5604
Lisboa	476	280943	1	228	471	255079
Alentejo	3	8897	o	188
Sines	3	8897	o	188

7.- PRODUÇÃO		1990				
PORTOS DE DESCARGA	Crustáceos		Moluscos		Animais aquáticos Lamprais	
	t	1000 ESC	t	1000 ESC	t	1000 ESC
1	8	9	10	11	12	13
CONTINENTE	368	787809	2	774
Lisboa e Vale do Tejo	363	780898	2	774
Peniche	284	580208	1	354
Cascais	78	175474
Lisboa	3	5218	1	420
Alentejo	3	8711
Sines	3	8711

23. - Produção de aquacultura em águas interiores e oceânicas

7. - Produção

1990

PRINCIPAIS ESPECIES	Continente											
	Total		Norte		Centro		Lisboa e Vale do Tejo		Alentejo		Algarve	
	t	1000 ESC	t	1000 ESC	t	1000 ESC	t	1000 ESC	t	1000 ESC	t	1000 ESC
1	2	3	4	5	6	7	8	9	10	11	12	13
Continente 1990	4457	4049775	2280	1418000	5	2244	11	13188	--	--	2181	2618363
Divisão 2 - Peixes diádromos	2287	1420410	2280	1418000	5	2078	2	2314	--	--	0	20
Grupo 22 - Eiró	287	420410	280	418000	5	2078	2	2314	--	--	0	20
Grupo 23 - Truta	2000	1000000	2000	1000000	--	--	--	--	--	--	--	--
Divisão 3 - Peixes marinhos	111	190185	--	--	0	158	8	10434	--	--	103	179593
Grupo 31 - Linguado	2	4318	--	--	0	88	2	4230	--	--	--	--
Grupo 33 - Dourada	105	162574	--	--	--	--	2	3441	--	--	103	179133
- Robalo	1	2837	--	--	0	72	1	2325	--	--	0	440
Grupo 34 - Talinha	3	458	--	--	--	--	3	438	--	--	0	20
Divisão 4 - Crustáceos	0	150	--	--	--	--	0	150	--	--	--	--
Grupo 45 - Camarão	0	150	--	--	--	--	0	150	--	--	--	--
Divisão 5 - Moluscos	2078	2439030	--	--	0	10	1	270	--	--	2078	2438750
Grupo 53 - Ostras	70	24500	--	--	--	--	--	--	--	--	70	24500
Grupo 54 - Mexilhão	1	240	--	--	0	10	1	230	--	--	--	--
Grupo 56 - Ameijoia	2008	2414270	--	--	--	--	0	20	--	--	2008	2414250
Grupo 57 - Choco	0	20	--	--	--	--	0	20	--	--	--	--

Fonte: Gabinete de Estudos e Planeamento das Pescas

24. - Viveiros de moluscos e crustáceos, no Continente

7. - Produção		1990					
Viveiros		Concessões de moluscos e depósitos de crustáceos			Movimento		
		nº	área concedida	volume dos depósitos	crustáceos entrados	moluscos extraídos e crustáceos saídos	
			1000 m2	m3	1000	1000	1000 ESC (a)
1	2	3	4	5	6	7	
De moluscos	1989	x	x	x	x
	1990	1492	3711	2219	55280
Amêijoas		1487	3840	2219	55280
Ostras		5	71
De crustáceos	1989	27	..	2852	8	7	18883
	1990	30	..	84565	8	8	22299
Depósitos fixos		28	..	84485	8	8	22299
Depósitos flutuantes		2	..	80			

(a) Valor no mercado

25. - Apanha de algas marinhas destinadas à indústria (a)

7. - Produção		1990					
Zonas de apanha		Total		Agarófitas «Gelidium sp.», «Pterocladia sp.» e «Gracilaria sp.»		Carragínófitas «Chondrus crispus» e «Gigartina sp.»	
		t (b)	1000 ESC (c)	t (b)	1000 ESC (c)	t (b)	1000 ESC (c)
		1	2	3	4	5	6
Continente e Açores	1989	4204	713223	3904	888373	300	24850
	1990						
Continente	1989	3751	863188	3451	838338	300	24850
	1990	1810	333488	1422	312713	188	20778
Norte		145	15884	1	224	144	15480
Centro		808	173093	764	167777	44	5316
Lisboa e Vale do Tejo		52	11489	52	11489
Alentejo		272	59919	272	59919
Algarve		333	73324	333	73324
Açores	1989	453	50037	453	50037
	1990	x	x	x	x	x	x

(a) Não inclui os sargaços e molíços empregados na agricultura

(b) Peso em seco

(c) Valores pagos aos apanhadores

8. - COMERCIO

26. - Importação de produtos da pesca relacionados com esta actividade

8. - Comércio			1990				
Produtos, segundo os países e territórios estatísticos de proveniência e as posições, subposições e desdobramentos da nomenclatura aduaneira	Continente		Açores		Madeira		
	t	1000 ESC	t	1000 ESC	t	1000 ESC	
1	2	3	4	5	6	7	
Total	1986	154179,8	36161614	531,6	280691	662,0	307001
	1987	180586,9	59489206	785,0	806009	648,8	588260
	1988	186316,8	65575605	310,4	278405	758,9	499934
	1989	185860,9	62301772	285,2	235228	562,2	392491
	1990	222693,7	66710141	1551,5	554657	731,7	546482
SECÇÃO I - Animais vivos e produtos do reino animal		217194,7	84274086	1436,1	420190	722,7	538130
Capítulo 3 - Peixes, crustáceos e moluscos		213965,8	84100340	1436,1	420190	722,7	538130
0301 - Peixes vivos		54,2	93898	--	--	0,1	1179
10 - Peixes ornamentais		25,5	65599	--	--	0,1	1179
10.0 - De água doce		24,9	63649	--	--	0,1	1178
90.0 - Do mar		0,6	1750	--	--	--	--
Outros peixes vivos:							
91 - Trutas		0,6	1349	--	--	--	--
92 - Engulas		5,3	3988	--	--	--	--
99 - Outros:		22,6	22964	--	--	--	--
110 - Salmões		22,4	13031	--	--	--	--
800 - Do mar		0,4	9933	--	--	--	--
0302 - Peixes frescos ou refrigerados		17601,4	2608137	1,0	290	6,2	14941
11 - Trutas		12,1	4297	--	--	--	--
12 - Salmões		96,8	103302	--	--	4,3	6205
19 - Outros		20,4	22212	--	--	--	--
22 - Solhas		3,6	301	--	--	--	--
23 - Linguados		0,4	431	--	--	0,4	947
29 - Outros:		1,7	880	--	--	1,1	3205
10.0 - Areeiros		0,0	10	--	--	--	--
90.0 - Outros		1,7	870	--	--	1,1	3205
31 - Atuns brancos		17,6	6698	--	--	--	--
90.0 - Outros		17,6	6698	--	--	--	--
32 - Albacoras		200,0	23471	--	--	0,2	187
10.0 - Destinados à fabricação industrial		200,0	23342	--	--	0,2	187
90.0 - outros		0	129	--	--	--	--
33 - Bonitos listados ou de ventre rayado		0,3	92	--	--	--	--
90.0 - Outros		0,3	92	--	--	--	--
39 - Outros:		13,1	4993	--	--	1,4	185
90.0 - Outros não destinados à indústria		13,1	4993	--	--	1,4	185
50 - Bacalhaus		17,2	5673	--	--	--	--
10.0 - Da espécie «Gadus morhua»		17,1	5632	--	--	--	--
90.0 - Outros		0,1	41	--	--	--	--
61 - Sardinhas		103,0	9464	--	--	--	--
10.0 - Da espécie «Sardina pilchardus»		26,2	2167	--	--	--	--
30.0 - Do género «Sardinops», sardinelas		76,8	7317	--	--	--	--
63 - Escamudos negros		374,5	69172	--	--	--	--
64 - Cavalas, cavalinhas e sardas:		129,4	11637	--	--	--	--
10.0 - De 15 de Fevereiro a 15 de Junho		121,2	11074	--	--	--	--
90.0 - De 16 de Junho a 14 de Fevereiro		8,2	783	--	--	--	--
65 - Esquais		26,9	7898	--	--	--	--
90.0 - Outros		26,8	7898	--	--	--	--
66 - Engulas		0,2	296	--	--	--	--

8. - COMERCIO

26. - Importação de produtos da pesca relacionados com esta actividade, (cont.)

8. - Comércio	1990					
Produtos, segundo os países e territórios estatísticos de proveniência e as posições, subposições e desdobramentos da nomenclatura aduaneira	Continente		Açores		Madeira	
	t	1000 ESC	t	1000 ESC	t	1000 ESC
1	2	3	4	5	6	7
89 - Outros:	16558,0	2524313	1,0	290	0,8	2202
11.0 - Carpas	0,0	35	--	--	--	--
- Do mar:						
33.0 - Cantarilhos	2,7	341	--	--	--	--
41.0 - Badejos	88,4	17292	--	--	--	--
55.0 - Anchovas	11,1	1853	--	--	--	--
61.0 - Douradas	3,8	3306	--	--	0,3	688
65.0 - Pescadas	134,3	102891	--	--	--	--
75.0 - Xaputa	18,5	2483	--	--	--	--
81.0 - Tamboril	7,0	4378	--	--	--	--
85.0 - Pichelim ou verdinho	0,7	48	--	--	--	--
95.1 - Carapau	15622,2	2088447	--	--	--	--
95.3 - Chicharro	51,8	3071	--	--	--	--
95.9 - Outros	641,7	319187	1,0	290	0,5	1518
70 - Figados, ovas e sêmen	24,2	12585	--	--	--	--
0303 - Peixes congelados excepto filetes	83507,3	18438758	1182,6	197008	114,7	44750
10 - Salmões do Pacífico	22,8	11484	--	--	2,0	1902
21 - Trutas	0,8	421	--	--	0,2	187
22 - Salmões do Atlântico	24,9	13374	--	--	--	--
29 - Outros	18,8	2685	--	--	--	--
31 - Alabotes	130,8	37728	--	--	--	--
10.0 - Negros	77,8	14059	--	--	--	--
30.0 - Do Atlântico	22,8	10569	--	--	--	--
90.0 - Do Pacífico	30,4	13098	--	--	--	--
32 - Solhas	951,0	245487	--	--	--	--
33 - Linguados	122,5	37014	--	--	3,7	2259
39 - Outros	658,4	143103	--	--	1,2	1813
10.0 - Azevias	318,3	73929	--	--	--	--
90.0 - Outros	338,1	69174	--	--	1,2	1813
41 - Atuns brancos	29,4	6848	--	--	8,4	2273
90.0 - Outros	29,4	6848	--	--	8,4	2273
42 - Albacoras (inteiros)	3497,9	558974	--	--	--	--
12.0 - Pesando até 10 Kg	1580,3	198475	--	--	--	--
18.0 - Outros eviscerados sem gueiras	1328,9	233876	--	--	--	--
38.0 - Outros descabeçados	505,0	108458	--	--	--	--
90.0 - Outros	105,7	21385	--	--	--	--
43 - Bonitos para a indústria	11848,0	1931448	1182,6	197008	--	--
11.0 - Inteiros	11844,9	1930788	1182,6	197008	--	--
90.0 - Outros	3,1	648	--	--	--	--
49 - Outros destinados à fabricação industrial	3787,7	492142	--	--	8,5	1897
11.0 - Inteiros	3641,8	482728	--	--	--	--
90.0 - Outros	125,9	28418	--	--	8,5	1897
50 - Arenques	0	291	--	--	--	--
90.0 - De 16 de Junho a 14 de Fevereiro	0	291	--	--	--	--
60 - Bacalhaus	8672,0	1771323	--	--	2,0	779
11.9 - Da espécie «Gadus morhua»	6808,7	1718310	--	--	--	--
19.9 - Da espécie «Gadus ogac»	263,3	53013	--	--	2,0	779
71 - Sardinhas	6658,9	290878	--	--	--	--
10.0 - Da espécie «Sardina Pilchardus»	6639,1	288379	--	--	--	--
30.0 - Do género sardinops, sardinelas	19,8	2499	--	--	--	--
72 - Eglefinos ou arincas	89,1	11585	--	--	--	--
74 - Cavalas, cavalinhas e sardas	3577,3	258851	--	--	--	--
11.0 - De 15 de Fevereiro a 15 de Junho	145,9	12828	--	--	--	--
19.0 - De 16 de Junho a 14 de Fevereiro	3419,5	244934	--	--	--	--
90.0 - Da espécie «Scomber australasicus»	11,8	691	--	--	--	--

8. - COMERCIO

26. - Importação de produtos da pesca relacionados com esta actividade, (cont.)

8. - Comércio	1990					
Produtos, segundo os países e territórios estatísticos de proveniência e as posições, subposições e desdobramentos da nomenclatura aduaneira	Continente		Açores		Madeira	
	t	1000 ESC	t	1000 ESC	t	1000 ESC
1	2	3	4	5	6	7
75 - Esquatos	78,2	27057	--	--	--	--
90.0 - outros	78,2	27057	--	--	--	--
76 - Engulas	27,2	18098	--	--	--	--
77 - Robalos e ballas	0,9	294	--	--	--	--
78 - Pescadas	32262,4	7381924	--	--	7,6	4103
10.0 - Do género Merluccius	30697,3	7069318	--	--	7,6	4103
90.0 - Do género Urophycis	1565,1	312608	--	--	--	--
79 - Outros:	12331,8	2614127	--	--	81,0	29266
Do mar:						
35.0 - Cantarilhos da espécie «Sebastes marinus»	2605,4	462205	--	--	26,0	8330
37.0 - Outros cantarilhos	180,8	41624	--	--	--	--
45.0 - Badejos	66,4	10959	--	--	--	--
51.0 - Lingues	198,0	56863	--	--	2,6	1177
65.0 - Anchovas	0,1	13	--	--	--	--
71.0 - Douradas	1,0	168	--	--	0,2	333
75.0 - Xaputas	329,3	61910	--	--	--	--
81.0 - Tamboril	390,6	260500	--	--	--	--
99.1 - Carapau	60,5	7680	--	--	--	--
99.3 - Chicharro	100,0	6781	--	--	--	--
99.9 - Outros	6381,7	1901224	--	--	52,2	19428
80 - Fígados, ovas e sémen	539,1	380891	--	--	0,1	71
0304 - Filetes de peixe e outra carne de peixes, frescos, refrigerados ou congelados	3026,6	940028	--	--	9,1	6971
10 - Frescos ou refrigerados	26,7	6593	--	--	0,7	1895
13.0 - De salmão	0,1	161	--	--	--	--
31.0 - De bacalhau	19,6	4397	--	--	--	--
39.0 - Outros	9,0	4035	--	--	0,7	1656
99.0 - Outra carne de peixe	--	--	--	--	0	239
20 - Filetes congelados	2050,3	618922	--	--	8,4	5076
13.0 - De salmões	0,8	755	--	--	--	--
21.0 - De bacalhau da espécie «Gadus morhua»	10,5	2829	--	--	--	--
29.0 - Outros bacalhaus	221,8	123700	--	--	--	--
31.0 - De escamudos negros	0,1	39	--	--	--	--
41.0 - De badejos	0,1	45	--	--	--	--
45.0 - De atuns	0	65	--	--	--	--
57.0 - De pescada do género Merluccius	1806,7	400734	--	--	--	--
59.0 - De pescada do género Urophycis	2,8	1557	--	--	--	--
69.0 - De esquatos	5,2	1955	--	--	--	--
71.0 - De solhas ou patruças	11,7	6913	--	--	0,2	492
73.0 - De azevia	6,5	1177	--	--	--	--
83.0 - De tamboril	30,0	19031	--	--	--	--
85.0 - De escamudo do Alasca	94,1	37708	--	--	4,9	2750
98.0 - Outros	60,4	20414	--	--	3,3	1834
90 - Outros:	947,6	312511	--	--	--	--
35.0 - De bacalhau da espécie «gadus morhua»	17,6	15064	--	--	--	--
47.0 - De pescada do Género Merluccius	816,1	232949	--	--	--	--
57.0 - De tamboril	94,2	57675	--	--	--	--
98.0 - De outros	17,7	6803	--	--	--	--
0305 - Peixes secos, salgados e fumados. Farinha de peixe própria para a alimentação humana	84617,4	52664601	252,2	222718	533,2	421459
10 - Farinha de peixe própria para a alimentação humana	19,4	23037	--	--	--	--

8. - COMERCIO

26. - Importação de produtos da pesca relacionados com esta actividade, (cont.)

8. - Comércio	1990					
Produtos, segundo os países e territórios estatísticos de proveniência e as posições, subposições e desdobramentos da nomenclatura aduaneira	Continente		Açores		Madeira	
	t	1000 ESC	t	1000 ESC	t	1000 ESC
1	2	3	4	5	6	7
20 - Figados,ovas e sémen de peixes secos, fumados, salgados ou em salmoura	0,9	1365	--	--	0	12
30 - Filetes de peixe salgados ou em salmoura, secos mas não fumados	13,3	7638	--	--	--	--
11.0 - De bacalhau da espécie «Gadus macrocephalus»	0,3	301	--	--	--	--
19.0 - De bacalhau	13,0	7298	--	--	--	--
30.0 - De salmões	0	37	--	--	--	--
41 - Salmões do Pacífico, Atlântico e Danúbio	13,8	45150	--	--	1,8	5099
42 - Arenques	3,5	1589	--	--	--	--
48 - Outros:	2,3	3502	--	--	--	--
20.0 - Alabote do Atlântico	0	13	--	--	--	--
30.0 - Cavalas, cavallinhas e sardas	1,2	1150	--	--	--	--
40.0 - Trutas	0,4	1062	--	--	--	--
50.0 - Enguias	0,4	562	--	--	--	--
90.0 - Outros	0,3	715	--	--	--	--
51 - Bacalhaus	21524,5	17663274	250,9	222355	531,4	416348
90.0 - secos e salgados	21524,5	17663274	250,9	222355	531,4	416348
59.0 - Outros:	195,3	116340	1,3	363	--	--
19.0 - Secos e salgados	1,5	864	--	--	--	--
90.0 - Outros	193,8	115478	1,3	363	--	--
Peixes salgados, não secos nem fumados e peixes em salmoura:						
61 - Arenques	0,9	1188	--	--	--	--
62 - Bacalhaus	62089,4	34811521	--	--	--	--
63 - Anchovas	381,5	63466	--	--	--	--
69 - Outros:	372,5	106533	--	--	--	--
50.0 - Salmões	0	47	--	--	--	--
90.1 - Atum em salmoura	2,5	300	--	--	--	--
90.3 - Sardinha em salmoura	104,1	16375	--	--	--	--
90.9 - Outros	265,9	89811	--	--	--	--
0308 - Crustáceos congelados, vivos, refrigerados secos e salgados	9840,6	8019232	--	--	27,0	35434
11 - Lagostas	195,6	193644	--	--	3,7	4256
12 - Lavagantes	62,8	41372	--	--	--	--
10.0 - Inteiros	62,2	40436	--	--	--	--
90.0 - Outros	0,6	934	--	--	--	--
13 - Camarões	6991,9	6445760	--	--	21,8	27608
10.0 - Da família «Pandalidae»	255,8	166756	--	--	10,0	12757
30.0 - Do género «Crangon»	10,4	13413	--	--	1,0	1302
90.0 - Outros	6725,7	6283589	--	--	10,8	13549
14 - Caranguejos	529,8	222517	--	--	0,5	540
10.0 - Das espécies «Paralithodes camchaticus» e «Chionoecetes spp.»	63,8	16996	--	--	--	--
30.0 - Sapateira	285,6	139486	--	--	--	--
90.0 - Outros	200,4	64035	--	--	0,5	540
19 - Outros:	78,6	66442	--	--	0,2	277
30.0 - Lagostina	27,5	32734	--	--	0,2	277
90.0 - Outros	51,1	35706	--	--	--	--
Não congelados:						
21 - Lagostas	53,6	65705	--	--	0,2	879
22 - Lavagantes	38,2	83414	--	--	0,1	510
10.0 - Vivos	38,0	83019	--	--	0,1	510
91.0 - Inteiros	0,2	395	--	--	--	--

8. - COMÉRCIO

26. - Importação de produtos da pesca relacionados com esta actividade, (cont.)

8. - Comércio		1990				
Produtos, segundo os países e territórios estatísticos de proveniência e as posições, subposições e desdobramentos da nomenclatura aduaneira	Continente		Açores		Madeira	
	t	1000 ESC	t	1000 ESC	t	1000 ESC
1	2	3	4	5	6	7
23 - Camarões	8,8	35743	--	--	0,1	114
10.0 - Da família «Pandalidae»	0	38	--	--	0,1	114
31.0 - Frescos, refrigerados ou cozidos	0,1	181	--	--	--	--
39.0 - Outras	0,4	955	--	--	--	--
90.0 - Outros	8,1	34589	--	--	--	--
24 - Caranguejos	1882,5	851887	--	--	0,2	711
10.0 - Das espécies «Paralithodes camchaticus» e «Chionoecetes spp.»	3,0	1098	--	--	--	--
30.0 - Sapateira	1829,9	831346	--	--	--	--
90.0 - Outros	29,8	19443	--	--	0,2	711
29 - Outros:	18,8	10748	--	--	0,2	539
10.0 - Lagostins de água doce	0,1	13	--	--	0,1	262
30.0 - Lagostins	0,8	827	--	--	0,1	277
90.0 - Outros	17,9	9908	--	--	--	--
0307 - Moluscos e invertebrados aquáticos congelados, vivos, refrigerados, secos e salgados	15318,3	3137687	0,3	178	30,4	13386
10 - Ostras	18,7	7632	--	--	--	--
10.0 - Ostras planas	2,3	523	--	--	--	--
90.0 - Outras	14,4	7109	--	--	--	--
21 - Vieiras e outros mariscos vivos frescos ou refrigerados	1,5	3782	--	--	--	--
28 - Outros:	20,7	8145	--	--	0,4	584
10.0 - Vieiras congeladas	9,0	4091	--	--	0,1	443
90.0 - Outros	11,7	4054	--	--	0,3	141
31 - Mexilhões vivos, frescos ou refrigerados	10,1	2758	--	--	0	44
10.0 - Mytilus spp.	5,1	931	--	--	0	44
90.0 - Perna spp.	5,0	1825	--	--	--	--
39 - Outros:	297,5	112683	--	--	5,4	2815
10.0 - Mytilus spp.	135,3	55123	--	--	5,4	2815
90.0 - Perna spp.	162,2	57540	--	--	--	--
41 - Chocos e sepiolas, potas e lulas, vivos, frescos ou refrigerados	119,9	15228	--	--	--	--
10.0 - Chocos, potas e lulas	1,5	383	--	--	--	--
91.0 - Loligo spp., Ommastrephes sagittatus	6,3	1855	--	--	--	--
99.0 - Outras potas e lulas	110,1	12990	--	--	--	--
49 - Outros:	10813,7	1720404	--	--	9,0	2337
Congelados:						
11.0 - Chocos do género sepiola	99,9	39855	--	--	--	--
19.0 - Outros chocos	2245,2	424195	--	--	1,0	477
31.0 - Potas e lulas «Loligo vulgaris»	3312,0	555452	--	--	--	--
33.0 - Potas e lulas «Loligo pealei»	124,5	29698	--	--	--	--
35.0 - Potas e lulas «Loligo patagonica»	1025,8	160309	--	--	--	--
38.0 - Outras potas e lulas	1158,9	188279	--	--	--	--
51.0 - Potas e lulas «Ommastrephes sagittatus»	57,2	13814	--	--	--	--
59.0 - outras	2240,0	261305	--	--	--	--
Outros:						
99.0 - Outros	350,3	47697	--	--	8,0	1860
51 - Polvos vivos, frescos ou refrigerados	399,8	61913	--	--	--	--
59 - Outros:	975,3	436497	--	--	15,0	6816
10.0 - Congelados	975,3	436497	--	--	15,0	6816
60 - Caracóis excepto do mar	321,5	52635	--	--	--	--
Outros:						
91 - Vivos, frescos ou refrigerados	113,7	57765	0,3	178	0,3	708

8. - COMERCIO

26. - Importação de produtos da pesca relacionados com esta actividade, (cont.)

8. - Comércio	1990					
Produtos, segundo os países e territórios estatísticos de proveniência e as posições, subposições e desdobramentos da nomenclatura aduaneira	Continente		Açores		Madeira	
	t	1000 ESC	t	1000 ESC	t	1000 EBC
1	2	3	4	5	6	7
99 - Outros:	2427,9	658267	--	--	0,3	90
Congelados						
11.0 - Illex spp.	1158,1	192247	--	--	--	--
13.0 - Palurdes ou ameljoas	229,8	43654	--	--	0,3	90
19.0 - Outros invertebrados aquáticos	1029,4	418721	--	--	--	--
90.0 - Outros	10,6	5445	--	--	--	--
Capítulo 5 - Produtos de origem animal não especificados	3228,9	173748	--	--	--	--
0507 - Marfins, tartarugas, barbas, chifres e bicos	0,3	209	--	--	--	--
90.0 - Outros	0,3	209	--	--	--	--
0508 - Corais e similares	1823,0	67970	--	--	--	--
0509 - Esponjas animais e de origem animal	42,6	11400	--	--	--	--
10.0 - Em bruto	0,1	1634	--	--	--	--
90.0 - Outras	42,5	9766	--	--	--	--
0511 - Produtos de origem animal e animais mortos do capítulo 3 impróprios para consumo	1583,0	94188	--	--	--	--
81 - Animais mortos do capítulo 3	623,8	66173	--	--	--	--
10.0 - Desperdícios de peixe	739,2	25986	--	--	--	--
90.0 - Outros	84,6	42177	--	--	--	--
SECÇÃO II - Produtos do reino vegetal	4,8	6662	--	--	--	--
Capítulo 13 - Gomas, resinas e outros sucos e extractos vegetais	4,8	6662	--	--	--	--
1302 - Sucos, extractos vegetais e produtos oliaginosos	4,8	6662	--	--	--	--
31 - Agar - agar	4,8	6662	--	--	--	--
SECÇÃO III - Gorduras e óleos animais ou vegetais; ceras de origem animal ou vegetal, gorduras alimentares	583,2	42364	--	--	--	--
Capítulo 15 - Gorduras, óleos e ceras de origem animal ou vegetal	583,2	42364	--	--	--	--
1504 - Gorduras e óleos de peixes ou de mamíferos marinhos	583,2	42364	--	--	--	--
10 - Óleos de fígado de peixe e respectivas fracções	58,4	10743	--	--	--	--
10.0 - De teor em vitamina A igual ou inferior a 2500 UT por grama	8,4	2410	--	--	--	--
90.8 - Outros	50,0	6333	--	--	--	--
20 - gorduras e óleos de peixe e respectivas fracções, excepto óleos de fígado	524,8	31267	--	--	--	--
90.0 - Outros	524,8	31267	--	--	--	--
30 - Gorduras e óleos de mamíferos marinhos e respectivas fracções	0	354	--	--	--	--
19.0 - Outras fracções sólidas	0	354	--	--	--	--
SECÇÃO IV - Produtos das indústrias alimentares, bebidas líquidos alcoólicos e vinagres, tabacos	4793,8	1370480	12,2	6709	8,9	7643
Capítulo 16 - Preparados de carne, peixe, crustáceos e de moluscos	2215,7	1202177	12,2	6709	8,9	7643

8. - COMERCIO

26. - Importação de produtos da pesca relacionados com esta actividade, (cont.)

Produtos, segundo os países e territórios estatísticos de proveniência e as posições, subposições e desdobramentos da nomenclatura aduaneira	1990					
	Continente		Açores		Madeira	
	t	1000 ESC	t	1000 ESC	t	1000 ESC
1	2	3	4	5	6	7
1803 - Extractos e sucos de carne, peixes, crustáceos ou moluscos	353,4	223657
10.0 - Em embalagens imediatas de conteúdo não superior a 1 Kg	209,8	103939
30.0 - Em embalagens imediatas de conteúdo superior a 1 Kg e inferior a 20 Kg	102,1	48961
90.0 - Outros	41,5	70757
1804 - Preparados e conservas de peixe, compreendendo o caviar e seus sucedâneos	1269,8	618548	12,2	6709	0,7	1107
11 - Salmões	0,3	483
12 - Arenques	4,9	3180
10.0 - Filetes crus	0	23
90.0 - Outros	4,9	3157
13 - Sardínhas, sardinelas e espadilhas	209,8	67208
10.1 - Em azeite de oliveira	36,1	19962
10.3 - Em outros óleos	151,6	40862
10.9 - Outras	19,7	6384
14 - Atuns, bonitos listrados ou bonitos	85,6	34689
10.0 - Atuns e bonitos listrados	80,9	32768
90.0 Bonitos	4,9	2081
15 - Cavalas, cavallinhas e sardas da espécie «Scomber scombrus» e «Scomber japonicus»	61,6	27373
10.1 - Filetes	21,8	16018
10.9 - Outros	39,6	11248
90.9 - Outros da espécie «Scomber australasicus»	0,2	109
16 - Anchovas	0,1	59
19 - Outros:	298,6	153272
91.0 - Filetes crus	235,5	126866
99.0 - Outros	63,1	26408
20 - Outras preparações e conservas de peixe	604,4	316539	12,2	6709	0,5	539
10.0 - De salmões	6,0	10794
40.0 - De anchovas	0,3	763
50.0 - De sardínhas, bonitos, cavalas e cavallinhas	1,3	1083
70.0 - De atuns, bonitos listrados e do género Euthynnus	74,4	58152	12,2	6709
90.0 - De outros peixes	522,4	247747	0,5	539
30 - Caviar e seus sucedâneos	4,3	13563	0,2	568
10.0 - Caviar (ovas de esturção)	0,8	5862
90.0 - Sucédâneos de caviar	3,5	7681	0,2	568
1805 - Crustáceos, moluscos e outros invertebrados aquáticos preparados ou em conserva	592,7	359974	8,2	8538
10 - Caranguejos	68,7	37072	2,5	1881
20 - Camarões	73,0	64031	3,3	3202
30 - Lavagante	0,3	393
90 - Outros	452,7	256478	2,4	1473
10.0 - Moluscos	401,7	228929	2,4	1473
90.0 - Outros invertebrados aquáticos	51,0	28549
Capítulo 23 - Resíduos e desperdícios das indústrias alimentares	2578,1	168303
2301 - Farinha e pó de carne, miudezas, peixe, crustáceos e moluscos impróprios para a alimentação humana	2548,0	164444
20 - Farinha e pó de peixe, crustáceos e moluscos	2548,0	164444
2309 - Preparação dos tipos utilizados na alimentação de animais	32,1	3859
90 - Outros:	32,1	3859
10.0 - Produtos designados solúveis de peixe ou de mamíferos marinhos	32,1	3859

8. - COMERCIO

26. - Importação de produtos da pesca relacionados com esta actividade, (cont.)

8. - Comércio	1990					
Produtos, segundo os países e territórios estatísticos de proveniência e as posições, subposições e desdobramentos da nomenclatura aduaneira	Continente		Açores		Madeira	
	t	1000 ESC	t	1000 ESC	t	1000 ESC
1	2	3	4	5	6	7
SECÇÃO VIII - Peles, couros, peles com pêlo	0,2	2714	--	--	--	--
Capítulo 43 - Peles	0,2	2714	--	--	--	--
4302 - Peles com pêlo curtido ou preparadas	o	172	--	--	--	--
30 - Peles com pêlo inteiro e suas partes reunidas	o	172	--	--	--	--
81.0 - De lontra marinha ou de nutria	o	172	--	--	--	--
4303 - Vestuário, seus acessórios e outros artefactos de peles com pêlo	0,2	2542	--	--	--	--
10 - Vestuário e seus acessórios	0,2	2542	--	--	--	--
10.0 - De peles com pêlo de bebés-foca	0,2	2542	--	--	--	--
SECÇÃO XI - Matérias têxteis e respectivas obras	42,5	44888	0,2	5	--	--
Capítulo 58 - Cordéis, cordas e cabos	42,5	44888	0,2	5	--	--
5808 - Redes de malha com nós, confeccionados para a pesca	42,5	44888	0,2	5	--	--
11 - Redes confeccionadas para a pesca	42,5	44888	--	--	--	--
De nylon:						
11.0 - De cordéis, cordas ou cabos	8,3	12092	--	--	--	--
19.0 - Outras	20,7	19685	--	--	--	--
Outras:						
91.0 - De cordéis, cordas ou cabos	8,4	9251	--	--	--	--
99.0 - Outras	5,1	3950	--	--	--	--
SECÇÃO XIV - Pérolas	0,8	155193	--	--	--	--
Capítulo 71 - Pérolas naturais, etc	0,8	155193	--	--	--	--
7101 - Pérolas naturais ocultadas, trabalhadas ou não	0,8	115449	--	--	--	--
10 - Pérolas naturais	o	1264	--	--	--	--
21 - Em bruto	o	12731	--	--	--	--
22 - Trabalhadas	0,8	101434	--	--	--	--
7116 - Obras de pérolas naturais ou cultivadas	0,1	39744	--	--	--	--
10 - De pérolas naturais ou cultivadas	0,1	39744	--	--	--	--
SECÇÃO XVII - Material de transporte	60,0	29264	103,0	127808	--	--
Capítulo 89 - Embarcações e estruturas flutuantes	60,0	29264	103,0	127808	--	--
8902 - Barcos de pesca	60,0	29264	103,0	127808	--	--
19.0 - De arqueação bruta não superior a 250 toneladas (BRT)	60,0	29264	103,0	127808	--	--
SECÇÃO XX - Mercadorias e produtos diversos	213,8	762388	o	147	0,1	689
Capítulo 95 - Artigos para desporto	213,7	773303	o	147	0,1	689
9507 - Canas de pesca, anzóis e camaroeiros	213,7	773303	o	147	0,1	689
10 - Canas de pesca	74,8	272330	o	61	--	--
20 - Anzóis mesmo montados em terminais	24,1	115282	o	12	0,1	388
10.0 - Anzóis não montados	13,8	82887	--	--	--	--
90.0 - Outros	10,3	32595	o	12	0,1	388
30 - Carretos (molinetes) de pesca	52,7	183893	--	--	--	--
90 - Outros	62,1	201816	o	74	o	301
Capítulo 96 - Obras diversas	0,1	9085	--	--	--	--
9601 - Marfim, osso, carapaça de tartaruga, e madreperla	0,1	9085	--	--	--	--
90 - Outros	0,1	9085	--	--	--	--
10.0 - Corai natural, trabalho e suas obras	0,1	9085	--	--	--	--

8. - COMERCIO

27. - Exportação de produtos da pesca relacionados com esta actividade

8. - Comércio		1990						
		Continente		Açores		Madeira		
		t	1000 ESC	t	1000 ESC	t	1000 ESC	
Produtos, segundo os países e territórios estatísticos de consumo e as posições, subposições e desdobramentos da nomenclatura aduaneira		1	2	3	4	5	6	7
Total	1986	71482,4	20799855	2491,7	1827637	220,0	135109	
	1987	68576,8	22014280	2597,1	1892940	48,0	33858	
	1988	72100,4	28258574	2938,1	2178867	287,4	78248	
	1989	92960,8	37039175	3614,4	2844231	218,2	90998	
	1990	97074,9	40804464	3553,7	2948980	134,7	82882	
SECÇÃO I - Animais vivos e produtos do reino animal		58460,3	23078046	729,3	513231	50,8	13550	
Capítulo 3 - Peixes, crustáceos e moluscos		58138,2	22897885	729,3	513231	50,8	13550	
0301 - Peixes vivos		58,5	687861	--	--	--	--	
92 - Engulas		22,5	181068	--	--	--	--	
93 - Carpas		0	18	--	--	--	--	
99 - Outros:		34,0	508775	--	--	--	--	
110 - Salmões		0	109	--	--	--	--	
190 - Outros de água doce		33,3	503898	--	--	--	--	
900 - Do mar		0,7	2770	--	--	--	--	
0302 - Peixes frescos ou refrigerados		6361,7	5953965	661,9	483287	2,9	3579	
11 - Trutas		0	19	--	--	--	--	
12 - Salmões		0,8	2724	--	--	--	--	
19 - Outros		84,6	20134	--	--	--	--	
21 - Alabotes		2,7	8365	--	--	--	--	
10.0 - Negro		2,1	5505	--	--	--	--	
90.0 - Do Pacífico		0,6	2860	--	--	--	--	
22 - Solhas		19,2	11382	--	--	--	--	
23 - Linguados		139,8	239303	--	--	--	--	
29 - Outros:		57,8	82048	--	--	--	--	
10.0 - Azeiros		32,1	41535	--	--	--	--	
90.0 - Outros		25,7	20511	--	--	--	--	
31 - Atuns brancos		0,8	741	--	--	--	--	
10.0 - Destinados à fabricação industrial		0,4	139	--	--	--	--	
90.0 - Outros		0,4	602	--	--	--	--	
32 - Albacoras		7,8	3703	54,6	16593	--	--	
10.0 - Destinados à fabricação industrial		5,4	1137	--	--	--	--	
90.0 - outros		2,4	2566	54,6	16593	--	--	
33 - Bonitos listados ou de ventre ralado		7,2	3820	--	--	--	--	
90.0 - Outros		7,2	3820	--	--	--	--	
39 - Outros:		73,1	25867	--	--	2,9	3579	
10.0 - Destinados à fabricação industrial		3,6	539	--	--	--	--	
90.0 - Outros não destinados à indústria		69,5	25328	--	--	2,9	3579	
50 - Bacalhaus		43,4	49717	--	--	--	--	
10.0 - Da espécie «Gadus morhua»		40,7	45889	--	--	--	--	
90.0 - Outros		2,7	3828	--	--	--	--	
61 - Sardinhas, sardinelas e espadilhas		1150,7	100888	0,2	101	--	--	
10.0 - Da espécie «Sardina pilchardus»		717,4	63873	--	--	--	--	
30.0 - Do género «Sardinops», sardinelas		423,6	35621	--	--	--	--	
99.0 - Espadilhas de 16 de Junho a 14 de Fevereiro		9,7	1174	0,2	101	--	--	
63 - Escamudos negros		2,9	1487	--	--	--	--	
64 - Cavalas, cavalinhas e sardas:		2749,7	258318	--	--	--	--	
10.0 - De 15 de Fevereiro a 15 de Junho		404,9	32938	--	--	--	--	
90.0 - De 16 de Junho a 14 de Fevereiro		2344,8	225380	--	--	--	--	
65 - Esquales		182,9	18961	--	--	--	--	
90.0 - Outros		182,9	18961	--	--	--	--	
66 - Engulas		0,2	268	--	--	--	--	

8. - COMERCIO

27. - Exportação de produtos da pesca relacionados com esta actividade, (cont.)

8. - Comércio	1990					
Produtos, segundo os países e territórios estatísticos de proveniência e as posições, subposições e desdobramentos da nomenclatura aduaneira	Continente		Açores		Madeira	
	t	1000 ESC	t	1000 ESC	t	1000 ESC
1	2	3	4	5	6	7
69 - Outros:	3826,3	5136309	607,1	466573	--	--
11.0 - Carpas	0,1	81	--	--	--	--
19.0 - Outros	1,2	249	--	--	--	--
- Do mar:						
25.0 - Não destinados à fabricação industrial	6,0	2085	--	--	--	--
31.0 - Cantarilhos («Sebastes marinus»)	0,2	63	--	--	--	--
33.0 - Outros cantarilhos	4,7	3813	--	--	--	--
35.0 - Peixes da espécie «Boreogadus saida»	1,6	627	--	--	--	--
41.0 - Badejos	21,4	1718	--	--	--	--
55.0 - Anchovas	231,2	73374	--	--	--	--
61.0 - Douradas	81,4	177852	--	--	--	--
65.0 - Pescadas	54,1	36763	--	--	--	--
75.0 - Xaputa	13,9	4305	--	--	--	--
81.0 - Tamboril	209,1	230948	--	--	--	--
85.0 - Pichelim ou verdinho	0,6	925	--	--	--	--
95.1 - Carapau	203,8	104644	0,8	618	--	--
95.3 - Chicharro	9,0	4730	198,2	84657	--	--
95.9 - Outros	2986,0	4491134	410,1	381298	--	--
70 - Fígados, ovas e sêmen	41,8	11953	--	--	--	--
0303 - Peixes congelados excepto filetes	36961,0	8880712	5,6	5311	36,6	3347
10 - Salmões do Pacífico	0,1	3	--	--	--	--
21 - Trutas	0,7	639	--	--	--	--
22 - Salmões do Atlântico	0,6	1386	--	--	--	--
29 - Outros	0,7	288	--	--	--	--
31 - Alabotes	260,3	78379	--	--	--	--
10.0 - Negros	258,6	77635	--	--	--	--
30.0 - Do Atlântico	1,7	744	--	--	--	--
32 - Solhas	4820,3	1190679	--	--	0,3	20
33 - Linguados	192,8	56080	--	--	--	--
39 - Outros	116,3	41135	--	--	--	--
90.0 - Outros	116,3	41135	--	--	--	--
41 - Atuns brancos	0,6	561	5,6	5311	0,2	313
110.0 - Inteiros, destinados à fabricação industrial	--	--	5,6	5311	--	--
90.0 - Outros não destinados à fabricação industrial	0,6	561	--	--	0,2	313
42 - Albacoras (inteiros)	351,9	55645	--	--	--	--
12.0 - Pesando até 10 Kg	307,9	46573	--	--	--	--
16.0 - Outros eviscerados sem gueiras	44,0	9072	--	--	--	--
43 - Bonitos para a indústria	298,7	36757	--	--	--	--
11.0 - Inteiros	298,7	36757	--	--	--	--
49 - Outros	306,5	54625	--	--	--	--
- Destinados à fabricação industrial						
19.0 - Outros (descabeçados)	10,1	1149	--	--	--	--
- Não destinados à fabricação industrial						
90.0 - Outros	296,4	53676	--	--	--	--
60 - Bacalhaus	15745,0	4129838	--	--	--	--
11.1 - Da espécie «Gadus morhua»	15638,4	4086142	--	--	--	--
19.9 - Da espécie «Gadus ogac»	0,7	228	--	--	--	--
- Da espécie «Gadus macrocephalus» :						
90.1 - Decapitados, eviscerados e escalados	13,0	15682	--	--	--	--
90.9 - Outros	92,9	27766	--	--	--	--
71 - Sardinhas	5541,2	664384	--	--	--	--
10.0 - Da espécie «Sardina Pilchardus»	4676,0	577364	--	--	--	--
30.0 - Do género sardinops, sardineiras	641,7	83013	--	--	--	--
99.0 - Espadilhas de 16 de Junho a 14 de Fevereiro	21,5	4007	--	--	--	--

8. - COMERCIO

27. - Exportação de produtos da pesca relacionados com esta actividade, (cont.)

8. - Comércio	1990					
Produtos, segundo os países e territórios estatísticos de proveniência e as posições, subposições e desdobramentos da nomenclatura aduaneira	Continente		Açores		Madeira	
	t	1000 ESC	t	1000 ESC	t	1000 ESC
1	2	3	4	5	6	7
72 - Eglefinos ou arincas	23,8	7438	--	--	--	--
74 - Cavalas, cavallinhas e sardas	554,1	48330	--	--	38,1	3014
11.0 - De 15 de Fevereiro a 15 de Junho	96,2	8885	--	--	26,7	2133
18.0 - De 16 de Junho a 14 de Fevereiro	448,0	38574	--	--	11,4	881
90.0 - Da espécie «Scomber australasicus»	11,9	891	--	--	--	--
75 - Esqualos	590,5	228331	--	--	--	--
50.0 - Pata-roxas	12,3	5880	--	--	--	--
90.0 - outros	578,2	222671	--	--	--	--
76 - Enguias	14,0	8890	--	--	--	--
77 - Robalos e ballas	1,2	1432	--	--	--	--
78 - Pescadas	350,4	98482	--	--	--	--
10.0 - Do género Merluccius	348,8	97875	--	--	--	--
90.0 - Do género Urophycis	3,5	587	--	--	--	--
79 - Outros:	7762,4	2186878	--	--	--	--
Do mar:						
23.0 - Destinados à fabricação industrial	3,0	1512	--	--	--	--
35.0 - Cantarilhos da espécie «Sebastes marinus»	4858,5	1228637	--	--	--	--
37.0 - Outros cantarilhos	102,8	28194	--	--	--	--
51.0 - Lingues	2,5	1389	--	--	--	--
55.0 - Escamudos do Alasca e amarelo	1,6	72	--	--	--	--
71.0 - Douradas	0,5	280	--	--	--	--
75.0 - Xaputes	0,2	98	--	--	--	--
81.0 - Tamboril	42,8	24587	--	--	--	--
89.1 - Carapau	307,3	78144	--	--	--	--
89.3 - Chicharro	13,8	3384	--	--	--	--
89.9 - Outros	2428,4	802419	--	--	--	--
80 - Fígados, ovas e sêmen	29,1	12557	--	--	--	--
0304 - Filetes de peixe e outra carne de peixes, frescos, refrigerados ou congelados	2388,1	973713	--	--	--	--
10 - Frescos ou refrigerados	325,8	123908	--	--	--	--
31.0 - De bacalhau	201,0	86420	--	--	--	--
39.0 - Outros	7,2	2391	--	--	--	--
98.0 - Outra carne de peixe	117,8	35095	--	--	--	--
20 - Filetes congelados	1966,5	828275	--	--	--	--
21.0 - De bacalhau da espécie «Gadus morhua»	302,8	135215	--	--	--	--
29.0 - Outros bacalhau	1399,3	600758	--	--	--	--
37.0 - De cantarilhos	9,0	2402	--	--	--	--
53.0 - De cavalas, cavallinhas e sardas	9,1	1063	--	--	--	--
57.0 - De pescada do género Merluccius	145,8	44888	--	--	--	--
59.0 - De pescada do género Urophycis	18,3	8424	--	--	--	--
71.0 - De solhas ou patruças	10,7	9860	--	--	--	--
85.0 - De escamudo do Alasca	0	38	--	--	--	--
88.0 - De outros	73,5	25529	--	--	--	--
90 - Outros:	95,8	23532	--	--	--	--
31.0 - De cantarilhos	13,2	1879	--	--	--	--
47.0 - De pescada do Género Merluccius	23,5	4011	--	--	--	--
98.0 - De outros	59,1	17842	--	--	--	--
0305 - Peixes secos, salgados e fumados. Farinha de peixe própria para a alimentação humana	2254,8	1703331	--	--	9,4	8824
30 - Filetes de peixe salgados ou em salmoura, secos mas não fumados	118,0	89375	--	--	--	--
19.0 - De bacalhau	118,0	89375	--	--	--	--
41 - Salmões do Pacífico, Atlântico e Danúbio	2,3	8542	--	--	--	--

8. - COMERCIO

27. - Exportação de produtos da pesca relacionados com esta actividade, (cont.)

8. - Comércio	1990					
Produtos, segundo os países e territórios estatísticos de proveniência e as posições, subposições e desdobramentos da nomenclatura aduaneira	Continente		Açores		Madeira	
	t	1000 ESC	t	1000 ESC	t	1000 ESC
1	2	3	4	5	6	7
49 - Outros:	37,9	6287	--	--	--	--
30.0 - Cavalas, cavalinhas e sardas	30,1	2884	--	--	--	--
40.0 - Trutas	0,1	433	--	--	--	--
50.0 - Enguias	0,1	263	--	--	--	--
90.0 - Outros	7,6	2707	--	--	--	--
51 - Bacalhaus	1768,8	1390509	--	--	5,8	5238
10.0 - Secos, não salgados	11,6	11888	--	--	--	--
90.0 - secos e salgados	1757,2	1378523	--	--	5,8	5238
59.0 - Outros:	130,4	93984	--	--	3,6	1388
19.0 - Secos e salgados	62,0	69338	--	--	--	--
90.0 - Outros	68,4	24646	--	--	3,6	1388
Peixes salgados, não secos nem fumados e peixes em salmoura:						
62 - Bacalhaus	142,5	102010	--	--	--	--
63 - Anchovas	1,5	397	--	--	--	--
69 - Outros:	52,2	14227	--	--	--	--
90.3 - Sardinha em salmoura	23,5	6306	--	--	--	--
90.9 - Outros	28,7	7921	--	--	--	--
0306 - Crustáceos congelados, vivos, refrigerados secos e salgados	2290,5	2965148	--	--	--	--
11 - Lagostas	47,2	98782	--	--	--	--
13 - Camarões	187,0	237882	--	--	--	--
10.0 - Da família «Pandalidae»	46,2	39120	--	--	--	--
30.0 - Do género «Crangon»	27,8	30298	--	--	--	--
90.0 - Outros	113,0	188244	--	--	--	--
14 - Caranguejos	31,8	8193	--	--	--	--
30.0 - Sapateira	0	35	--	--	--	--
90.0 - Outros	31,8	8158	--	--	--	--
18 - Outros:	75,0	78751	--	--	--	--
10.0 - Lagostins de água doce	39,5	39869	--	--	--	--
30.0 - Lagostins («Nephrops norvegicus»)	28,5	24918	--	--	--	--
90.0 - Outros	9,0	11964	--	--	--	--
Não congelados:						
21 - Lagostas	384,3	1526920	--	--	--	--
22 - Lavagantes	1,4	7049	--	--	--	--
10.0 - Vivos	1,4	6951	--	--	--	--
91.0 - Inteiros	0	75	--	--	--	--
99.0 - Outros	0	23	--	--	--	--
23 - Camarões	217,0	414144	--	--	--	--
10.0 - Da família «Pandalidae»	2,9	773	--	--	--	--
Do género Crangon :						
31.0 - Frescos, refrigerados ou cozidos	0	242	--	--	--	--
99.0 - Outros	0,1	339	--	--	--	--
90.0 - Outros	214,0	412790	--	--	--	--
24 - Caranguejos	1110,9	128449	--	--	--	--
10.0 - Das espécies «Paralithodes camchaticus» e «Chionoecetes spp.»	1008,9	111231	--	--	--	--
30.0 - Sapateira	0,5	526	--	--	--	--
90.0 - Outros	101,5	18692	--	--	--	--
29 - Outros:	255,9	487198	--	--	--	--
10.0 - Lagostins de água doce	29,3	13737	--	--	--	--
30.0 - Lagostins	3,3	9977	--	--	--	--
90.0 - Outros	223,3	443482	--	--	--	--
0307 - Moluscos e Invertebrados aquáticos congelados, vivos, refrigerados, secos e salgados	5805,8	1752957	81,8	24853	--	--
10 - Ostras	8,1	1023	--	--	--	--
10.0 - Ostras planas	8,1	1023	--	--	--	--

8. - COMERCIO

27.- Exportação de produtos da pesca relacionados com esta actividade, (cont.)

8. - Comércio		1990				
Produtos, segundo os países e territórios estatísticos de proveniência e as posições, subposições e desdobramentos da nomenclatura aduaneira	Continente		Açores		Madeira	
	t	1000 ESC	t	1000 ESC	t	1000 ESC
	1	2	3	4	5	6
21 - Vieiras e outros mariscos vivos frescos ou refrigerados	2605,0	503049	--	--	--	--
29 - Outros:	72,0	9092	--	--	--	--
10.0 - Vieiras congeladas	1,2	878	--	--	--	--
90.0 - Outros	70,8	8214	--	--	--	--
39 - Outros:	14,4	4457	--	--	--	--
90.0 - Perna spp.	14,4	4457	--	--	--	--
41 - Chocos e sepiolas, potas e lulas, vivos, frescos ou refrigerados	362,0	202095	9,4	8484	--	--
10.0 - Chocos, potas e lulas	54,9	8430	--	--	--	--
91.0 - Loligo spp., Ommastrephes sagittatus	3,6	3409	--	--	--	--
99.0 - Outras potas e lulas	303,5	190258	9,4	8484	--	--
49 - Outros:	1082,2	239401	52,2	18058	--	--
Congelados:						
11.0 - Chocos do género sepiola	o	o	--	--	--	--
19.0 - Outros chocos	81,6	26238	--	--	--	--
31.0 - Potas e lulas «Loligo vulgaris»	295,6	46384	--	--	--	--
33.0 - Potas e lulas «Loligo pealei»	o	20	--	--	--	--
35.0 - Potas e lulas «Loligo patagonica»	58,5	7893	--	--	--	--
38.0 - Outras potas e lulas	398,9	85615	--	--	--	--
59.0 - outras	108,4	30886	--	--	--	--
Outros:						
71.0 - Chocos e sepiolas	107,4	38899	--	--	--	--
91.0 - Potas e lulas «Loligo spp.» e «Ommastrephes sagittatus»	--	--	52,0	17955	--	--
99.0 - Outros	13,8	3858	0,2	101	--	--
51 - Polvos vivos, frescos ou refrigerados	81,4	52148	--	--	--	--
59 - Outros:	731,7	454813	--	--	--	--
10.0 - Congelados	731,7	454784	--	--	--	--
90.0 - Outros	o	29	--	--	--	--
60 - Caracóis excepto do mar	218,9	88913	--	--	--	--
Outros:						
91 - Vivos, frescos ou refrigerados	577,9	205781	0,2	133	--	--
99 - Outros:	74,2	14185	--	--	--	--
Congelados						
13.0 - Palurdes ou ameljoas	89,1	12193	--	--	--	--
19.0 - Outros invertebrados aquáticos	1,0	760	--	--	--	--
90.0 - Outros	4,1	1232	--	--	--	--
Capítulo 5 - Produtos de origem animal não especificados	1322,1	178361	--	--	--	--
0507 - Marfins, tartarugas, barbas, chifres e bicos	5,2	2193	--	--	--	--
10.0 - Marfim e seus pós e desperdícios	0,2	1930	--	--	--	--
90.0 - Outros	5,0	263	--	--	--	--
0508 - Coral e similares	9,9	7312	--	--	--	--
0511 - Produtos de origem animal e animais mortos do capítulo 3 impróprios para consumo	1307,0	168858	--	--	--	--
91 - Animais mortos do capítulo 3	1307,0	168858	--	--	--	--
10.0 - Desperdícios de peixe	7,8	8088	--	--	--	--
90.0 - Outros	1299,4	162788	--	--	--	--
SECÇÃO II - Produtos do reino vegetal	219,3	775706	--	--	--	--
Capítulo 13 - Gomas, resinas e outros sucos e extractos vegetais	219,3	775706	--	--	--	--
1302 - Sucos, extractos vegetais e produtos ollaginosos	219,3	775706	--	--	--	--
31 - Agar - agar	219,3	775706	--	--	--	--

8. - COMERCIO

27. - Exportação de produtos da pesca relacionados com esta actividade, (cont.)

8. - Comércio	1990					
Produtos, segundo os países e territórios estatísticos de proveniência e as posições, subposições e desdobramentos da nomenclatura aduaneira	Continente		Açores		Madeira	
	t	1000 ESC	t	1000 ESC	t	1000 ESC
1	2	3	4	5	6	7
SECÇÃO III - Gorduras e óleos animais ou vegetais; ceras de origem animal ou vegetal, gorduras alimentares	1314,2	839417	87,2	73115	7,4	4853
Capítulo 15 - Gorduras, óleos e ceras de origem animal ou vegetal	1314,2	839417	87,2	73115	7,4	4853
1504 - Gorduras e óleos de peixes ou de mamíferos marinhos	1314,2	839417	87,2	73115	7,4	4653
10 - Óleos de fígado de peixe e respectivas fracções	1267,5	817810	87,2	73115	7,4	4853
10.0 - De teor em vitamina A igual ou inferior a 2500 UT por grama	0,6	198	--	--	--	--
90.1 - De tubarão	865,1	771078	87,2	73115	7,4	4653
90.9 - Outros	401,8	48334	--	--	--	--
20 - gorduras e óleos de peixe e respectivas fracções, excepto óleos de fígado	48,7	21437	--	--	--	--
90.0 - Outros	48,7	21437	--	--	--	--
30 - Gorduras e óleos de mamíferos marinhos e respectivas fracções	0	370	--	--	--	--
11.0 - Fracções sólidas de cachalote ou baleia	0	370	--	--	--	--
SECÇÃO IV - Produtos das indústrias alimentares, bebidas líquidos alcoólicos e vinagres, tabacos	29788,0	13128198	2737,2	2382834	78,4	64879
Capítulo 16 - Preparados de carne, peixe, crustáceos e de moluscos	29781,8	13125225	2737,2	2382834	78,4	64879
1604 - Preparados e conservas de peixe, compreendendo o caviar e seus sucedâneos	29721,3	13095823	2737,2	2382834	78,4	64879
12 - Arenques	2,0	3328	--	--	--	--
13 - Sardinhas, sardinelas e espadilhas	22860,5	8534757	--	--	--	--
10.1 - Em azeite de oliveira	6528,9	3065865	--	--	--	--
10.3 - Em outros óleos	12191,5	4105060	--	--	--	--
10.9 - Outras	4138,4	1363342	--	--	--	--
90.0 - Outros	1,7	480	--	--	--	--
14 - Atuns, bonitos listrados ou bonitos	1028,5	764454	119,0	181948	78,4	64879
10.0 - Atuns e bonitos listrados	1028,5	764454	119,0	181948	78,4	64879
15 - Cavalas, cavalinhas e sardas da espécie «Scomber scombrus» e «Scomber japonicus»	4158,0	2820599	1,2	534	--	--
10.1 - Filetes	3408,7	2381993	--	--	--	--
10.9 - Outros	728,9	220812	1,2	534	--	--
90.9 - Outros da espécie «Scomber australasicus»	22,4	17994	--	--	--	--
16 - Anchovas	359,4	418188	--	--	--	--
19 - Outros:	56,8	39123	--	--	--	--
10.0 - Salmonídeos, excepto salmões	6,1	7633	--	--	--	--
50.0 - Da espécie «Orcynopsis unicolor»	0,2	204	--	--	--	--
91.0 - Filetes crus	22,7	15514	--	--	--	--
99.0 - Outros	27,6	15772	--	--	--	--
20 - Outras preparações e conservas de peixe	1258,9	714101	2617,0	2200152	--	--
10.0 - De salmões	0,4	408	--	--	--	--
30.0 - Salmonídeos, excepto salmões	0,2	580	--	--	--	--
40.0 - De anchovas	121,9	114600	--	--	--	--
50.0 - De sardinhas, bonitos, cavalas e cavallinha	981,9	458506	1,9	1169	--	--
70.0 - De atuns, bonitos listrados e do género Euthynnus	49,8	36180	2614,2	2198742	--	--
90.0 - De outros peixes	122,7	103847	0,9	241	--	--
30 - Caviar e seus sucedâneos	1,4	1277	--	--	--	--
10.0 - Caviar (ovas de esturção)	0	178	--	--	--	--
90.0 - Sucadâneos de caviar	1,4	1099	--	--	--	--

8. - COMERCIO

27. - Exportação de produtos da pesca relacionados com esta actividade, (cont.)

8. - Comércio	1990					
Produtos, segundo os países e territórios estatísticos de proveniência e as posições, subposições e desdobramentos da nomenclatura aduaneira	Continente		Açores		* Madeira	
	t	1000 ESC	t	1000 ESC	t	1000 ESC
1	2	3	4	5	6	7
1805 - Crustáceos, moluscos e outros invertebrados aquáticos preparados ou em conserva	40,3	28402	--	--	--	--
10 - Caranguejos	3,3	2378	--	--	--	--
20 - Camarões	3,6	2235	--	--	--	--
90 - Outros	33,4	24789	--	--	--	--
10.0 - Moluscos	31,4	21409	--	--	--	--
90.0 - Outros invertebrados aquáticos	2,0	3380	--	--	--	--
Capítulo 23 - Resíduos e desperdícios das indústrias alimentares	6,4	973	--	--	--	--
2301 - Farinha e pó de carne, miudezas, peixe, crustáceos e moluscos impróprios para a alimentação humana	6,4	973	--	--	--	--
20 - Farinha e pó de peixe, crustáceos e moluscos	6,4	973	--	--	--	--
SECÇÃO VIII - Peles, couros, peles com pêlo	0,1	1647	--	--	--	--
Capítulo 43 - Peles	0,1	1647	--	--	--	--
4303 - Vestuário, seus acessórios e outros artefactos de peles com pêlo	0,1	1647	--	--	--	--
10 - Vestuário e seus acessórios	0,1	1647	--	--	--	--
10.0 - De peles com pêlo de bôbas-foca	0,1	1647	--	--	--	--
SECÇÃO XI - Matérias têxteis e respectivas obras	1581,4	1445808	--	--	--	--
Capítulo 58 - Cordéis, cordas e cabos	1581,4	1445808	--	--	--	--
5806 - Redes de malha com nós, confeccionados para a pesca	1581,4	1445808	--	--	--	--
11 - Redes confeccionadas para a pesca	1581,4	1445808	--	--	--	--
De nylon:						
11.0 - De cordéis, cordas ou cabos	176,8	141683	--	--	--	--
19.0 - Outras	571,5	691497	--	--	--	--
Outras:						
91.0 - De cordéis, cordas ou cabos	826,8	610508	--	--	--	--
98.0 - Outras	2,5	2123	--	--	--	--
SECÇÃO XVII - Material de transporte	4349,3	1287305	--	--	--	--
Capítulo 89 - Embarcações e estruturas flutuantes	4349,3	1287305	--	--	--	--
8902 - Barcos de pesca	4349,3	1287305	--	--	--	--
11.0 - De arqueação bruta superior a 250 toneladas (BRT)	4160,8	1148683	--	--	--	--
19.0 - De arqueação bruta não superior a 250 toneladas (BRT)	163,7	126500	--	--	--	--
90.0 - Outros	4,8	11112	--	--	--	--
SECÇÃO XX - Mercadorias e produtos diversos	382,3	252336	--	--	--	--
Capítulo 95 - Artigos para desporto	382,3	252336	--	--	--	--
9507 - Canas de pesca, anzóis e camarões	382,3	252336	--	--	--	--
10 - Canas de pesca	2,9	10881	--	--	--	--
20 - Anzóis mesmo montados em terminais	335,9	185291	--	--	--	--
10.0 - Anzóis não montados	330,5	172937	--	--	--	--
90.0 - Outros	5,4	12354	--	--	--	--
30 - Carretos (molinetes) de pesca	3,7	11841	--	--	--	--
90 - Outros	36,8	44123	--	--	--	--

28. - Principais produtos da pesca, transportados entre o Continente, Açores e Madeira

B. - Comércio		Unidade: t 1981 - 1982										
PRODUTOS	Produtos carregados no Continente						Produtos descarregados no Continente					
	1981			1982			1981			1982		
	Total	Para os Açores	Para a Madeira	Total	Para os Açores	Para a Madeira	Total	Dos Açores	Da Madeira	Total	Dos Açores	Da Madeira
1	2	3	4	5	6	7	8	9	10	11	12	13
Total	2222	1116	1106	2731	1348	1383	2818	2215	403	3278	2886	412
Agar-ágar	--	--	--	--	--	--	75	75	--	82	82	--
Algas	30	30	--	20	20	--	--	--	--	--	--	--
Atum e similares em azeite e molhos	18	18	--	15	13	2	305	198	109	1708	1388	320
Atum e similares frescos, secos e salgados	1	1	--	1	1	--	182	182	--	4	4	--
Bacalhau	24	--	24	1	1	--	8	--	8	--	--	--
Conchas	12	--	12	13	--	13	--	--	--	--	--	--
Crustáceos frescos	4	1	3	2	2	--	--	--	--	--	--	--
Farinha de peixe	355	104	251	793	382	431	83	30	33	30	30	--
Peixe n. e. e moluscos, frescos e secos	1448	822	624	1605	813	792	1559	1382	177	690	648	44
Peixe n. e. e moluscos, em azeite e molhos	184	50	134	214	73	141	448	370	78	784	718	48
Filetes de peixe	--	--	--	--	--	--	--	--	--	--	--	--
Sardinhas e similares em azeite e molhos	115	60	55	40	38	2	--	--	--	--	--	--
Sardinhas e similares frescas, secas e salgadas	32	29	3	27	25	2	--	--	--	--	--	--

Origem : Direção Geral da Marinha do Comercio

Nota: Não tendo sido recebidos a tempo da Direção Geral da Marinha do Comercio, os dados relativos aos anos de 1983 a 1990 não foi possível incluí-los no presente volume.

9. - CONSUMO

29. - Consumo de matérias primas, provenientes da pesca, pela indústria transformadora e produção obtida

9. - Consumo		1985 - 1987		
Indústrias		Continente, Açores e Madeira		
Designação	1985	1986	1987	
1	2	3	4	
311.410 - Conservação de peixe e outros produtos da pesca, molhos e sal (t)				
Consumos	73135	77066	...	
Peixes	72829	76684	...	
Fresco	55812	58839	50775	
Conservado pelo sal	156	44	...	
Congelado	15388	18877	12228	
Anchovado e filetado	1473	1124	750	
Moluscos	248	220	218	
Crustáceos	58	182	..	
Principais produtos	42888	...	39043	
Conservas de	41948	43238	37801	
Sardinha	28511	27284	24842	
Similares da sardinha	243	200	54	
Atum	7846	10768	8838	
Similares de atum	865	367	307	
Carapau	183	87	38	
Cavala	3214	3534	2978	
Anchovas	878	523	459	
Crustáceos e moluscos	424	381	340	
Outras	188	132	147	
Farinha de peixe	828	1025	1242	
Guano	314	
311.420 - Congelação de peixe e de outros produtos da pesca (t)				
Consumos	17084	18115	...	
Produtos em fresco	3081	2377	...	
Peixes: pescada	1200	1310	...	
outras espécies	1233	881	512	
Moluscos	844	406	785	
Crustáceos	4	
Produtos congelados	13691	15499	15308	
Peixes: pescada	7521	8305	7417	
outras espécies	5233	7871	6548	
Moluscos	29	84	89	
Crustáceos	908	1439	1258	
Produtos descongelados	292	239	...	
Peixes: pescada	115	105	..	
outras espécies	20	20	..	
Moluscos	157	114	...	
Produção	16288	18383	17981	
Peixe congelado	14739	16488	15837	
Moluscos congelados	1514	1703	2053	
Crustáceos congelados	35	194	81	
311.430 - secagem de peixe e de outros produtos da pesca (1000 esc)				
Materiais consumidos	10328988	9429281	14503355	
Produção	11848589	11351779	17514557	
312.200 - Produção de alimentos compostos para animais (t)				
Consumos	11533	14388	12785	
Farinha de peixe	11533	14388	12785	
Produção	8454	4815	5289	
Farinha de peixe	8454	4815	5289	
351.100 - Fabricação de produtos químicos industriais de base, com excepção dos adubos (t)				
Consumo	2248	2715	2609	
Algas	2248	2715	2609	
Produção	367	354	298	
Agar-agar	367	354	298	
351.210 - Fabricação de adubos (t)				
Produção	14218	13317	...	
Farinha de peixe	429	348	...	
Guano	13787	12972	...	

10. - Preços

30. - Preços médios anuais da pesca descarregada

10. - PREÇOS		Unidade: ESC									1988 - 1990	
PRINCIPAIS ESPECIES	Continente Açores e Madeira			Continente			Açores			Madeira		
	1988	1989	1990	1988	1989	1990	1988	1989	1990	1988	1989	1990
1	2	3	4	5	6	7	6	7	8	9	10	11
Divisao 2 - Peixes diátromos e de água doce	476	531	909	476	531	909
Grupo 22 - Eiró	862	954	1079	862	954	1079
Grupo 23 - Salmão	1439	1423	x	1439	1423	x
- Truta	420	500	508	420	500	508
Grupo 24 - Sável	649	872	947	649	872	947
- Savelha	150	253	197	150	253	197
Divisao 3 - Peixes marinhos	158	174	193	160	175	193	135	176	204	168	155	173
Grupo 31 - Carta e Azeiro	328	394	375	328	394	375
- Linguado e Azevia	912	1074	1483	912	1074	1483
- Pregado e Rodevalho	1318	1839	1711	1318	1839	1711
- Solha	237	393	587	237	393	587	580
Grupo 32 - Abrótea	364	317	371	454	341	468	294	295	328	372	369	390
- Bacalhau	212	204	127	212	204	127
- Badejo	529	608	647	529	608	647	283	328	458	..	544	643
- Faneca	284	338	355	284	338	355
- Pescadas	290	459	753	290	459	755	244	240	243	675	778	788
- Verdinho	35	38	50	35	38	50
Grupo 33 - Besugo	433	548	685	433	548	687	365	399	355	408	465	545
- Bica	848	719	837	848	722	912	268	580	539	480
- Boga	60	59	58	58	52	58	69	86	108	145	140	155
- Cachucho	525	568	564	525	568	564
- Cantarilho	x	182	249	x	182	249
- Cherne	1382	1418	1726	1711	1554	2258	1030	1221	1313	1152	1321	1254
- Choupa	481	397	434	475	397	434	1238	567	338	378	467	475
- Congro e safio	332	334	370	349	357	398	259	256	287	135	109	102
- Corvina	995	662	689	995	682	689
- Dourada	1451	1662	1785	1536	1722	1868	149	188	..	88	177	149
- Garoupa	598	695	841	837	1045	1095	390	389	507	677	778	811
- Gorez	907	953	1118	878	979	1165	841	938	1102	785	901	857
- Imperador	467	430	587	470	400	529	484	508	629
- Pargo	1046	1120	1225	1100	1164	1263	681	770	956	759	938	1085
- Peixao	425	439	564	426	439	565
- Peixe-galo	650	742	862	651	744	865	303	380	447	132	178	167
- Robalo	1281	1387	1713	1269	1391	1720	423	458
- Ruivo e Cabrínha	154	161	184	154	161	184	64	57	150
- Salema	150	153	167	150	150	164	112	121	124	408	500	539
- Salmonete	1340	1518	1418	1359	1544	1448	580	728	957	642	871	894
- Sargo	591	643	726	607	653	735	304	337	395	399	447	537
- Tamboril	594	661	661	584	661	661	93	69
Grupo 34 - Carapau e Chicharro	151	161	189	164	174	205	262	66	82	..	74	89
- Tainha	53	61	77	48	56	70	177	164	185	436	492	451
- Xaputa	269	288	339	269	288	339

10. - Preços

30. - Preços médios anuais da pesca descarregada, (cont.)

10. - PREÇOS		Unidade: ESC									1988 - 1990	
PRINCIPAIS ESPECIES	Continente Açores e Madeira			Continente			Açores			Madeira		
	1988	1989	1990	1988	1989	1990	1988	1989	1990	1988	1989	1990
1	2	3	4	5	6	7	8	9	10	11	12	13
Grupo 35 - Biqueirão	218	335	263	218	335	283	--	--	--	--	--	77
- Sardinha	39	42	56	38	42	56	147	168	179	36	31	31
Grupo 36 - Albacora	262	413	330	178	380	427	--	--	--	269	344	313
- Atuns	261	159	158	511	433	548	170	105	119	232	191	161
- Bonito e Sarrajão	65	92	123	207	313	279	80	93	101	136	84	130
- Cavala	71	45	58	73	41	57	159	135	95	45	49	48
- Sarda	61	48	65	61	48	65	--	--	--	--	--	--
Grupo 37 - Pelxe espada	237	271	300	245	268	326	197	204	245	217	228	230
Grupo 38 - Cação, Leitão e lixa e Pata-roxa	62	66	113	104	110	155	38	38	54	68	80	123
- Raia	165	204	270	167	207	274	29	29	42	--	--	43
Divisao 4 - Crustáceos	1289	1084	1696	1289	1083	1698	1450	1340	1480	915	361	610
Grupo 42 - Caranguejo	66	130	80	64	127	73	431	555	334	274	320	--
- Santola	577	535	624	568	529	614	960	944	652	x	300	694
Grupo 43 - Lagosta e Lavagante	1625	1418	2232	1620	1412	2226	2191	2434	2637	--	--	--
Grupo 44 - Lagostim	1341	1362	1902	1341	1362	1902	--	--	--	--	--	--
Grupo 45 - Camarão	1565	829	1871	1562	829	1871	--	--	--	960	--	--
- Gamba	2346	1376	3582	2346	1376	3582	--	--	--	--	--	--
Divisao 5 - Moluscos	309	234	367	309	232	390	316	373	255	324	400	336
Grupo 52 - Búzios	x	201	215	x	201	215	--	--	400	--	--	490
Grupo 53 - Ostras	--	350	--	--	350	--	--	--	--	--	--	--
Grupo 54 - Mexilhão	36	96	70	36	96	70	--	--	--	--	--	--
Grupo 56 - Amêijoas	159	29	101	159	29	101	--	--	--	--	--	--
- Berbigão	36	32	54	36	32	54	--	--	--	--	--	--
- Condelipa, Cadelinha, e Conquilha	181	392	437	181	392	437	--	--	--	--	--	--
- Longueirões	x	149	155	x	149	155	--	--	--	--	--	--
Grupo 57 - Choco	413	462	499	413	462	499	--	--	--	475	594	600
- Lula	546	213	556	627	205	631	315	378	249	298	407	318
- Polvo	363	431	549	363	431	549	518	589	648	591	662	786
- Pota	213	262	276	213	262	276	--	--	--	--	--	580
Divisao 7 - Animais aquáticos	2102	3559	2503	2102	3559	2503	--	--	--	--	--	--
- Lampreia	2102	3559	2503	2102	3559	2503	--	--	--	--	--	--

10. - Preços

31. - Preços médios mensais e anuais da pesca descarregada, no Continente

10. - Preços		Unidade - ESC /Kg											1986-1990
Pescas	Janeiro	Fevereiro	Março	Abril	Maior	Junho	Julho	Agosto	Setem- bro	Outubro	Novem- bro	Dezem- bro	Media anual ponderada
1	2	3	4	5	6	7	8	9	10	11	12	13	14
1. Pesca total, no Continente													
1986	148	203	151	178	154	159	128	147	120	98	100	127	140
1987	189	204	185	189	159	157	141	142	140	152	133	162	159
1988	185	234	238	210	195	191	173	188	165	189	155	186	185
1989	196	283	247	270	194	169	173	178	158	178	203	357	*221
1990	243	283	289	287	209	199	213	208	182	186	171	371	237
2. Sardinha													
2.1 Total													
1986	29	33	21	29	43	57	37	42	34	25	25	27	32
1987	35	35	29	29	29	36	38	31	28	27	30	39	32
1988	32	32	36	30	39	60	46	39	36	36	34	37	38
1989	38	51	34	37	42	49	52	43	36	38	39	64	42
1990	64	51	45	44	45	56	63	63	56	55	46	72	56
2.2 Sardinha vendida para fabrico (a)													
1986	25	28	21	20	30	41	23	25	x	x	x	x	x
1987	x	x	x	x	x	x	x	x	x	x	x	x	x
1988	x	x	x	x	x	x	x	x	x	x	x	x	x
1989	x	x	x	x	x	x	x	x	x	x	x	x	x
1990	x	x	x	x	x	x	x	x	x	x	x	x	x
2.3 Sardinha vendida para consumo em Matosinhos e Póvoa de Varzim (a)													
1986	24	x	x	x	48	51	33	41	x	x	x	x	x
1987	x	x	x	x	x	x	x	x	x	x	x	x	x
1988	x	x	x	x	x	x	x	x	x	x	x	x	x
1989	x	x	x	x	x	x	x	x	x	x	x	x	x
1990	x	x	x	x	x	x	x	x	x	x	x	x	x
3. Carapau e Chicharro													
1986	203	204	196	161	120	162	165	195	162	115	129	129	173
1987	175	173	146	167	171	153	141	136	105	143	123	173	154
1988	157	172	196	155	151	159	171	142	126	156	152	186	164
1989	166	181	170	165	131	161	172	201	181	166	189	199	174
1990	217	246	213	226	167	189	219	242	166	202	132	258	205

(a) Indica apenas a pesca descarregada pelas traineiras (grandes e pequenas)

11. - FOMENTO

32. - Repovoamento aquícola

11. - Fomento		Unidade - 1000											1989
Ovos e Peixes	total	Salmonídeos				Ciprinídeos			Pimpão	Centrar- quídeos	Astacídeos	Arqui- líquidos	
		Salmão «Salmo salar»	Truta arco-íris «Salmo Irdeus»	Truta comum «Salmo farlo»	Truta marisca «Salmo trutta»	Carpa «Cyprinus carpio»	Tenca «Tinca tinca»	Boga	«Carassius carassius»	Achigá «Micro- pterus salmoides»	Astacus «Astacus pallipes»	Enguia	
1	2	3	4	5	6	7	8	9	10	11	12	13	
Ovos													
1984	4672	--	3532	--	--	1000	100	--	30	10	--	--	
1985	6890	--	3493	2027	--	1000	120	--	40	10	--	--	
1986	6514	--	4233	571	--	1500	150	--	40	20	--	--	
1987	15573	--	2197	676	--	10000	2500	--	--	200	--	--	
1988	4894	--	3029	345	--	1000	500	10	--	10	--	--	
1989	7981	--	7241	720	--	--	--	--	--	--	--	--	
Produzidos nos viveiros nacionais: Continente	7323	--	6603	720	--	--	--	--	--	--	--	--	
Açores	388	--	388	--	--	--	--	--	--	--	--	--	
Madeira	250	--	250	--	--	--	--	--	--	--	--	--	
Peixes lançados nas águas													
1984	1040	--	111	425	--	383	82	--	9	30	--	--	
1985	429	--	67	127	--	194	32	--	1	8	--	--	
1986	434	--	205	58	--	131	40	--	--	--	--	--	
1987	260	--	131	48	--	67	1	--	7	5	--	--	
1988	388	--	203	120	--	45	19	--	--	--	--	1	
1989 Total	1298	--	955	248	--	81	12	--	1	1	--	--	
Continente	1215	--	672	248	--	81	12	--	1	1	--	--	
Açores	83	--	83	--	--	--	--	--	--	--	--	--	
Madeira	--	--	--	--	--	--	--	--	--	--	--	--	

Origem: Direcção de Ordenamento e Gestão Florestal

33. - Programa de investimentos e despesas de desenvolvimento da Administração Central (PIDDAC), relativo a infraestruturas portuárias

11. - Fomento		Unidade: 1000 ESC				1989
Empreendimentos	Orçamento do Estado OE			Fundos Estruturais	Autofinan- ciamento	Total Investido (4+5+6)
	Inicial	Ajustado	Dispendido			
1	2	3	4	5	6	7
Total	1528000	--	1896203	--	548000	2445203
1. Acções preparatórias, estudos e acompanhamento	38000	--	35102	--	--	35102
2. Construções diversas	1105000	--	1484418	--	548000	2033418
3. Dragagens	150000	--	150000	--	--	150000
4. Equipamentos	185000	--	188684	--	--	188684
5. Terrenos	40000	--	37999	--	--	37999
6. Outros	--	--	--	--	--	--

11. - Fomento

34. - Programa de investimentos e despesas de desenvolvimento da Administração Central (PIDDAC), relativos à pesca

11. - Fomento		Unidade: 1000 ESC			1989	
Empreendimentos	Orçamento do Estado OE			Fundos Estruturais	Autofinanciamento	Total Investido (4+5+6)
	Inicial	Ajustado	Dispendido			
1	2	3	4	5	6	7
Total	1585000	x	(b) 1698625	x	x	x
1. Investigação	155000	x	125130	x	x	x
2. Experiências de pescas	30000	x	11320	x	x	x
3. Pesca - Experimental	90000	x	85373	x	x	x
4. Frota	915000	x	(b) 941998	x	x	x
4.1 Construções	x	x	x	x	x	x
4.1.1 Com comprimento (pp) < 9 m m	100000	x	84337	x	x	x
4.1.2 Com comprimento (pp) > 9 m m	--	x	--	x	x	x
4.1.3 Costeira	(a) 408000	x	318787	x	x	x
4.1.4 Largo	(a) 300000	x	352449	x	x	x
4.2 Reconversão/Modernização	x	x	x	x	x	x
4.2.1 Com comprimento (pp) < 9 m m	195000	x	91160	x	x	x
4.2.2 Com comprimento (pp) > 9 m m	(a) 14000	x	(c) 84238	x	x	x
4.2.3 Costeira	--	x	--	x	x	x
4.2.4 Largo	--	x	--	x	x	x
4.3 Imobilização	306000	x	(b) 354901	x	x	x
4.3.1 Definitiva	x	x	x	x	x	x
4.3.2 Temporária	x	x	x	x	x	x
5. Aquacultura	115000	x	(b) 144308	x	x	x
5.3.1 Construções	x	x	x	x	x	x
5.3.2 Modernização	x	x	x	x	x	x
5.3.3 Conversão de salinas	x	x	x	x	x	x
6. Algas	--	x	--	--	--	--
7. Transformação e comercialização	160000	x	(b) 311119	x	x	x
7.1 Organização de produtores	72000	x	67722	x	x	x
7.2 Conservas e semiconservas	x	x	x	x	x	x
7.3 Salga, fumagem e secagem	x	x	x	x	x	x
7.4 Frio	x	x	x	x	x	x
7.5 Outros	33000	x	26922	x	x	x
8. Associações com países terceiros e associações temporárias de empresas	35000	x	20000	x	x	x
9. Formação profissional	85000	x	80381	x	x	x

(a) Inclui construções e modernizações

(b) Inclui integração de saldos de 1988

(c) Por alteração orçamental (reforço)

Departamento Central de Planeamento

11. - Fomento

35. - Programa de investimentos do sector empresarial do Estado (PISEE) relativo à pesca

11. - Fomento													Unidade: 1000000 ESC		1990
Empreendimentos	Previsão		Fontes de financiamento				Realização (a)	Cobertura financeira do investimento realizado			Taxas de realizações				
	Inicial	Ajustada	Total	Internas		Externas Fundos Comunitários		Internas		Externas	[(8):(2)] X 100	[(8):(3)] X 100			
				Orçamento Geral do Estado	Outras			O.G.E.	Outras						
1	2	3	4	5	6	7	8	9	10	11	12	13			
TOTAL	1792	1578	1792	170	971	851	804	121	494	188	45 %	51 %			
Construções, Transformações e beneficiações	425	425	425	80	280	105	131	--	131	--	31 %	31 %			
Pesca do arrasto	425	425	425	80	280	105	131	--	131	--	31 %	31 %			
Aquisição de navios usados	--	--	--	--	--	--	--	--	--	--	--	--			
Comercialização	1367	1151	1367	110	711	546	673	121	363	188	49 %	58 %			
Lotas e vendagens	878	842	878	45	447	384	575	110	303	181	66 %	81 %			
Instalações frigoríficas integradas na rede do frio	491	209	491	65	264	162	88	11	60	27	20 %	47 %			

(a) Autofinanciamento

36. - Crédito ao investimento relativo à pesca

11. - Fomento			1990		
Modalidade de crédito	Operações aprovadas	Montante do projecto	Crédito concedido		
			nº	1000000 ESC	
1	2	3	4		
Total	1988	44	227,5	135,5	
	1989	57	834,1	338,8	
	1990	42	581,6	292,8	
Aquisição de embarcações usadas, equipamento e apetrechos de pesca	8	24,6		12,2	
Construção de embarcações em estaleiros nacionais	8	311,4		128,5	
Transformação ou reconversão de embarcações	--	--		--	
Construção de infraestruturas para conservação de produtos de pesca e para aquacultura	25	129,8		67	
Instalações ou equipamentos para transformação ou conservação de produtos da pesca em unidades industriais	3	115,8		84,9	

Origem: Instituto Financeiro de apoio ao Desenvolvimento da Agricultura e Pescas (IFADAP)

12. - ENSINO RELATIVO A PESCA

37. - Escolas de pesca existentes e respectivo movimento escolar, no Continente

12. - Ensino relativo às pescas		1983 - 1990				
ANOS	Escolas existentes	Alunos			Corpo docente	
		Inscritos		Que concluíram o curso	Professores	Outros
		Total (a)	No 1º ano (pela 1ª vez)			
1	2	3	4	5	6	7
1983 /1984	1	80	80	68	16	6
1984 /1985	1	115	99	82	16	6
1985 /1986	1	362	362	323	17	38
1986 /1987	9	1426	2238	1234	22	111
1987 /1988	11	1430	274	1287	23	(b)309
1988 /1989	11	2713	143	1566	42	(b)383
1989 /1990	11	2281	172	1906	38	(b)375
Mestre costeiro pescador	--	104	104	104	--	--
Mestre do alto pescador	--	31	31	31	--	--
Contramestre	--	37	37	37	--	--
Marinheiro pescador	--	404	--	321	--	--
Arrais de pesca	--	113	--	88	--	--
Ajudante de motorista	--	328	--	255	--	--
Transformação do pescado	--	23	--	26	--	--
Aptidão pescas	--	--	--	--	--	--
Motores marítimos /iniciação	--	--	--	--	--	--
Redeiro	--	227	--	273	--	--

(a) frequentaram o curso

(b) Corpo docente contratado em prestação de serviço

13. - CONTAS ECONOMICAS

38. - Recursos e empregos da pesca, no Continente

13. - Contas económicas		Unidade - 1000000 ESC					1986 - 1990				
Operações	A preços correntes					A preços do ano anterior					
	1986	1987	1988	1989	1990	1986	1987	1988	1989	1990	
1	2	3	4	5	6	7	8	9	10	11	
TOTAL DOS RECURSOS	140480	166898	184025	187875	...	124535	147889	168517	172734	...	
Produção distribuída do produto	52863	52980	59688	62336	...	46818	49649	52460	56260	...	
Importação	31329	51432	54751	52031	...	26026	39985	54652	50896	...	
Impostos ligados à importação	1554	2400	2450	2210	...	889	1885	2450	2501	...	
Margens comerciais	53848	59094	65765	69301	...	50802	55249	56917	61482	...	
Iva onerando produto	888	892	1371	1797	...	-	821	1038	1615	...	
TOTAL DOS EMPREGOS	140480	166898	184025	187875	...	124535	147889	168517	172734	...	
Consumo intermédio	46132	60406	66358	65471	...	39898	49679	62892	63478	...	
Indústrias alimentares	38118	48959	53291	52030	...	30875	39226	50945	51119	...	
Conservas de peixe	35999	48826	53155	51861	...	30700	39099	50813	50978	...	
Indústrias não alimentares	370	387	397	395	...	378	370	385	380	...	
Serviços (HCR e «outros»)	9844	11080	12670	13046	...	8645	10083	11562	11979	...	
Consumo privado	69819	101227	110818	112950	...	80741	84004	101034	101451	...	
Exportação	4745	5407	6604	9354	...	3808	4129	5544	7903	...	
Variação de existências	-16	-142	45	-100	...	-12	-123	47	-98	...	

39. - Contas de produção e exploração da pesca, no Continente

13. - Contas económicas		Unidade - 1000000 ESC					1986 - 1990				
Operações	A preços correntes					A preços do ano anterior					
	1986	1987	1988	1989	1990	1986	1987	1988	1989	1990	
1	2	3	4	5	6	7	8	9	10	11	
PRODUÇÃO DISTRIBUÍDA DO PRODUTO	52863	52980	59688	62336	...	46818	49649	52460	56260	...	
(-) Vendas residuais	
(-) Transferência de produtos fatais	
(=) PRODUÇÃO EFECTIVA DO RAMO	52863	52980	59688	62336	...	46818	49649	52460	56260	...	
(-) Consumo intermédio do ramo	20384	21239	22536	22761	...	19487	20032	21053	21256	...	
Produtos energéticos	13269	13956	14667	14670	...	13037	13468	13819	13824	...	
Produtos metálicos elaborados	1532	1533	1628	1657	...	1440	1438	1518	1533	...	
Outros consumos	5583	5750	6243	6434	...	4990	5128	5718	5901	...	
(=) VALOR ACRESCENTADO BRUTO	32478	31741	37152	39575	...	27351	29617	31407	35002	...	
(-) Remunerações	21253	23293	23469	25978	...	X	X	X	X	...	
(-) Impostos ligados à produção	841	429	467	313	...	X	X	X	X	...	
(+) Subsídios de exploração	507	856	1082	1275	...	X	X	X	X	...	
(=) EXCEDENTE BRUTO DE EXPLORAÇÃO	10892	8675	14276	14559	...	X	X	X	X	...	

13. - CONTAS ECONOMICAS

40. - Recursos e empregos das indústrias de conservas de peixe, no Continente

13. - Contas económicas		Unidade - 1000000 ESC					1986 - 1990				
Operações	A preços correntes					A preços do ano anterior					
	1986	1987	1988	1989	1990	1986	1987	1988	1989	1990	
1	2	3	4	5	6	7	8	9	10	11	
TOTAL DOS RECURSOS	64253	82993	95520	98000	...	55644	68728	87517	91301	...	
Produção distribuída do produto	49635	64537	73472	78466	...	43456	53613	67185	71259	...	
Importação	6479	8982	11512	10237	...	5366	6866	10546	9418	...	
Impostos ligados à importação	59	83	95	90	...	33	63	86	95	...	
Margens comerciais	7661	8682	9878	10590	...	6788	7722	9194	9957	...	
Iva onerando produto	419	509	565	617	...	442	526	572	
TOTAL DOS EMPREGOS	64253	82993	95520	98000	...	55644	68728	87517	91301	...	
Consumo intermédio	4445	5805	6311	5888	...	3698	4888	5667	5657	...	
Consumo privado	45453	54293	61714	66746	...	39302	46665	56711	62666	...	
Exportação	14880	14611	17446	23739	...	13125	12646	15756	22048	...	
Variação de existências	-505	8284	10047	1627	...	-479	4526	9163	897	...	

41. - Contas de produção e exploração das indústrias de conservas de peixe, no Continente

13. - Contas económicas		Unidade - 1000000 ESC					1986 - 1990				
Operações	A preços correntes					A preços do ano anterior					
	1986	1987	1988	1989	1990	1986	1987	1988	1989	1990	
1	2	3	4	5	6	7	8	9	10	11	
PRODUÇÃO DISTRIBUÍDA DO PRODUTO	49635	64537	73472	78466	...	43456	53613	67185	71259	...	
(-) Vendas residuais	
(-) Transferência de produtos fatais	-226	-299	-260	-313	...	-256	-239	-246	-292	...	
(=) PRODUÇÃO EFECTIVA DO RAMO	49861	64636	73732	78779	...	43714	53852	67411	71551	...	
(-) Consumo intermédio do ramo	44750	58640	64069	63995	...	38666	48377	61044	62026	...	
Produtos da pesca	35999	48826	53155	51881	...	30700	39099	50813	50976	...	
Produtos metálicos elaborados	2921	3366	3749	4218	...	2695	3155	3500	3698	...	
Óleos e gorduras	1909	1923	1934	2258	...	1967	1904	1976	2012	...	
Outros consumos	3921	4525	5251	5638	...	3506	4219	4753	5140	...	
(=) VALOR ACRESCENTADO BRUTO	5111	6196	9643	12794	...	4846	5475	6367	9525	...	
(-) Remunerações	5222	6074	6937	8258	...	X	X	X	X	...	
(-) Impostos ligados à produção	286	261	265	197	...	X	X	X	X	...	
(+) Subsídios de exploração	960	723	676	921	...	X	X	X	X	...	
(=) EXCEDENTE BRUTO DE EXPLORAÇÃO	563	564	3299	5249	...	X	X	X	X	...	

Publicações Estatísticas Portuguesas contendo dados relativos à Pesca

I. - Da Direcção de Pescarias - Ministério da Marinha

- ESTATISTICA DAS PESCAS MARITIMAS (anual) - De 1896 a 1966

II. - Do Instituto Nacional de Estatística

- ANUARIO ESTATISTICO - Desde 1934
- BOLETIM MENSAL - Desde 1934 a 1967
- BOLETIM MENSAL DAS ESTATISTICAS DA AGRICULTURA E DA PESCA - De 1976 a 1983
- BOLETIM MENSAL DE ESTATISTICA - Desde Janeiro de 1968
- BOLETIM TRIMESTRAL DAS ESTATISTICAS DA AGRICULTURA E DAS PESCAS - Desde 1975
- ESTATISTICAS AGRICOLAS E ALIMENTARES (anual) - De 1965 a 1968
- ESTATISTICA INDUSTRIAL (anual) - De 1943 a 1964
- ESTATISTICAS DA ORGANIZACAO CORPORATIVA E PREVIDENCIA (anual) - Desde 1938
- ESTATISTICAS DA PESCA (anual) - Desde 1969
- ESTATISTICAS DAS SOCIEDADES (anual) - Desde 1937

PUBLICAÇÕES A EDITAR EM 1991

Estudos, Metodologia, Cooperação

Catálogo das publicações do INE
Estudos Demográficos (N.º 30 1991)
Guia do INE
Índice de preços no consumidor - Estudos Metodológicos

Estatísticas Gerais

Anuário Estatístico de Portugal (1990)
Boletim Mensal de Estatística (1991)
Conjuntura Económica (Trimestral)
Contas Nacionais (1989)
Portugal em Números (1990)

População, Ambiente e Condições Sociais

Estatísticas da Cultura, Desporto e Recreio (1989)
Estatísticas Demográficas (1990)
Estatísticas da Educação (1989)
Estatísticas da Protecção Social (1989)
Estatísticas dos Salários (1989)
Estatísticas da Saúde (1990)
Indicadores de Emprego (Trimestral)
Indicadores das Organizações Sindicais e Patronais (1990)
Indicadores de Preços no Consumidor (mensal)
Indicadores Sociais
Indicadores de Conforto (1990)
Inquérito às Férias dos Portugueses (1990)
Inquérito aos Orçamentos Familiares (1989)

Agricultura, Silvicultura, Pecuária e Pesca

Estado das Culturas e Previsão das Colheitas (mensal)
Estatísticas Agrícolas (1989) (1990)
Estatísticas da Pesca (1990)
Indicadores de Produção Animal (Trimestral)
Indicadores de Produção Vegetal (Trimestral)
Inquérito ao Ganho dos Trabalhadores Agrícolas (1988)
Inquérito às Plantações de Árvores de Fruto (1988)

Indústria, Construção e Energia

Estatística da Construção e da Habitação (1990)
Estatísticas Industriais, Volume I - Indústrias extractivas, Electricidade, Gás e Água (1989)
Estatísticas Industriais, Volume II - Indústrias Transformadoras (1988)
Índices de Produção Industrial (mensal)

Comércio Externo

Estatísticas do Comércio Externo (1990)
Indicadores do Comércio Externo (mensal)
Índices do Comércio Externo (Trimestral)

Serviços

Estatísticas do Comércio Interno (1987 - 1988 - 1989)
Estatísticas dos Transportes e Comunicações (1990)
Estatísticas do Turismo (1990)
Inquérito ao Transporte Rodoviário de Mercadorias (1989) (1990)

Economia e Finanças

Caracterização das Empresas Portuguesas
Estatísticas das Finanças Públicas (1989)
Estatísticas Monetárias e Financeiras (1990)
Inquérito de Conjuntura ao Investimento (Semestral)
Inquérito Mensal de Conjuntura ao Comércio
Inquérito Mensal de Conjuntura à Indústria Transformadora

Estatísticas Censitárias

Dados provisórios do recenseamento da População e da Habitação (1991)
Recenseamento Agrícola (1989)
Recenseamento Industrial 1984 - Resultados Definitivos

Estatísticas Regionais

Anuário Estatístico da Região Norte (1990)