



INSTITUTO NACIONAL DE ESTATISTICA

PORTUGAL

ESTATÍSTICAS DA PESCA

1991

Catálogo recomendada :

ESTATÍSTICAS DA PESCA. Lisboa, 1970-

Estatísticas da pesca = statistiques de la pêche / propr. Instituto Nacional de Estatística. - 1969- . - Lisboa : INE, 1970- . - 30 cm

Anual

A partir de 1990 ed. unicamente em português

ISSN 0377-225X

Director

Presidente do Conselho de Administração
Prof. Dr. Manuel José Vilares

Editor

Instituto Nacional de Estatística

Sede

Av. António José de Almeida
1078 LISBOA CODEX
Telefone: (01) 847 00 50
Telex: 63738 PCDINE P
Fax: (01) 848 94 80

Capa: Porta Voz

Impresso

Litografia Amorim
Rua Arco S. Mamede, 19
1200 LISBOA

Tiragem: 500 exemplares

Depósito legal n.º 55731 / 92

NOTA INTRODUTÓRIA

Relativamente à edição de 1990, o presente volume das "Estatísticas das Pescas" apresenta as seguintes alterações:

- Retirou-se o quadro **"Esforço de pesca das embarcações utilizadas na pesca do arrasto"** dadas as dificuldades em obter informação de qualidade.
- No quadro **"Pescadores matriculados"** deixou de ser publicada a separação por idades.
- Actualizou-se, em colaboração com o Gabinete de Estudos e Planeamento das Pescas, a listagem das **"Principais Espécies"** que consta dos quadros do Capítulo **"Produção"**.
- A informação sobre a Produção de salgados e congelados, que em virtude de não ter sido disponibilizada em tempo útil pelos Serviços Oficiais do Sector, aparece apenas incluída no quadro **"Resumo Geral"** do capítulo **"Produção"**. Essa informação resulta de estimativa do INE.

A data de disponibilidade da informação para esta publicação reporta-se a 30 de Abril de 1992.

Na preparação dos dados contidos no presente volume colaboraram diversas Entidades ligadas ao sector da pesca, nomeadamente o Gabinete de Estudos e Planeamento das Pescas, o Departamento Central de Planeamento, as Capitanias e Delegações Marítimas, as Mútuas dos Pescadores e ainda as Empresas que prestaram informações sobre as respectivas actividades. A todas, o INE, expressa os seus agradecimentos.

Quaisquer críticas ou sugestões que visem melhorar esta publicação serão bem acolhidas pelo INE.

ABRIL DE 1992

SINAIS CONVENCIONAIS

- ... = Dado confidencial
- = Resultado nulo
- x = Dado não disponível
- = Estimativa
- * = Dado rectificado
- o = Dado inferior à metade da unidade utilizada

NOTA - Por razões de arredondamento, os totais podem não corresponder à soma das parcelas indicadas

SIGLAS

- n.e. = Não especificado
- n.º = Número
- p = Peso
- ESC = Escudo
- h = Hora
- cv = Cavalo-vapor
- kwh = Quilovátios-hora
- tAB = Tonelagem de arqueação bruta

Além destes sinais são empregados os símbolos do sistema métrico decimal.

- Para esclarecimentos sobre a informação apresentada contacte:

Departamento de Estatísticas da Agricultura e Pescas (DEAP)

Eng.ª Ana Morais
Sr. Joaquim Nunes

Telef. 7938190/795 Ext.4301/4303
Telex 63738 PCDINE P
Telefax 8489480

INDICE SISTEMATICO

	Págs.		Págs.
Nota introdutória	3	20. - Produção de aquacultura em águas interiores e oceânicas	55
Sinais convencionais	4	21. - Viveiros de moluscos e crustáceos, no Continente	56
Siglas	4	22. - Apanha de algas marinhas destinadas à indústria	56
Índice sistemático	5		
Informação disponível e não publicada	6		
COMENTARIOS SOBRE O SECTOR	7 a 10	5. - COMERCIO	
1. - CONCEITOS E NOTAS EXPLICATIVAS		23. - Importação de produtos da pesca relacionados com esta actividade	57 a 64
Conceitos	11 e 12	24. - Exportação de produtos da pesca relacionados com esta actividade	65 a 71
Portos	13 e 14		
Pesos e medidas	15	6. - CONSUMO	
Factores de conversão	15	25. - Consumo de matérias primas, provenientes da pesca, pela indústria transformadora e produção obtida	72
Cartas geográficas	16 a 21		
2. - ARTES. EMBARCAÇÕES. FORÇA MOTRIZ		7. - PREÇOS	
1. - Artes mais importantes que laboram	23	26. - Preços médios anuais da pesca descarregada	73 e 74
2. - Embarcações	23		
3. - Embarcações construídas	24	8. - FOMENTO	
4. - Embarcações naufragadas	24	27. - Repovoamento aquícola	75
3. - PESSOAL		28. - Programa de Investimentos e Despesas de Desenvolvimento da Administração Central (PIDDAC), relativo a infraestruturas portuárias	75
5. - Pescadores matriculados, em 31-VII e 31-XII, segundo as modalidades de pesca por zonas de matrícula	25	29. - Programa de Investimentos e Despesas de Desenvolvimento da Administração Central (PIDDAC), relativos à pesca	76
6. - Vitimas de acidentes no trabalho e dias de incapacidade, segundo as causas e por zonas de matrícula	26	30. - Programa de Investimentos do Sector Empresarial do Estado (PISEE), relativo à pesca	77
4. - PRODUÇÃO		31. - Crédito ao investimento relativo à pesca	77
7. - Pesca descarregada. Resumo geral	27	9. - ENSINO RELATIVO A PESCA	
8. - Pesca descarregada segundo as espécies	28 a 29	32. - Escolas de pesca existentes e respectivo movimento escolar, no Continente	78
9. - Pesca descarregada, por regiões e principais portos, segundo as espécies	30 a 39		
10. - Pesca polivalente descarregada, segundo as espécies	40 e 41	10. - CONTAS ECONOMICAS	
11. - Pesca polivalente descarregada, segundo os portos	42 a 44	33. - Recursos e empregos da pesca, no Continente	79
12. - Pesca do arrasto costeiro, cerco e efectuada em Espanha descarregada, segundo as espécies	45 e 46	34. - Contas de produção e exploração da pesca, no Continente	79
13. - Pesca do arrasto costeiro descarregada, segundo os portos	47	35. - Recursos e empregos das indústrias de conservas de peixe, no Continente	80
14. - Pesca do cerco descarregada, segundo os portos	48	36. - Contas de produção e exploração das indústrias de conservas de peixe, no Continente	80
15. - Pesca descarregada, segundo as espécies (Sociedades Mistas, Marrocos e Maurítânia)	49 e 50	Publicações estatísticas portuguesas contendo dados relativos à pesca	81
16. - Pesca descarregada, segundo os portos (Sociedades Mistas)	51	Publicações a Editar em 1992	82
17. - Pesca descarregada, segundo os portos (Marrocos)	52		
18. - Pesca descarregada, segundo os portos (Maurítânia)	53		
19. - Pesca efectuada em Espanha, descarregada segundo os portos	54		

INFORMAÇÃO DISPONIVEL E NAO PUBLICADA

Apesar de não se encontrarem publicados no presente volume, os seguintes dados poderão ser fornecidos sob pedido específico dirigido ao INE (em condições a acordar dentro do regime de prestação de serviços), em papel ou diskette de 3,5*:

Por Capitánias e Delegações Marítimas:

- Embarcações - n.º, tAB, cv
- Embarcações construídas e naufragadas
- Nº de pescadores matriculados (por idades e artes)
- Viveiros de moluscos e crustáceos

Prazo médio para satisfação dos pedidos - 5 dias uteis

COMENTARIOS SOBRE O SECTOR

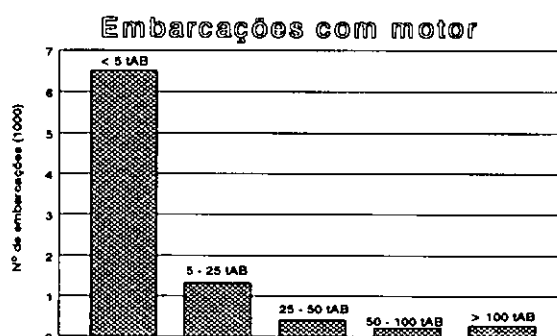
I. EMBARCAÇÕES

A frota pesqueira nacional sofreu, de 1990 para 1991, uma evolução no sentido negativo quanto ao número total de embarcações (- 1082 embarcações); esta redução foi mais evidente na classe de embarcações sem motor (- 962).

A capacidade da frota, medida em tonelagem de arqueação bruta, verificou igualmente um decréscimo : de 186031 tAB em 1990 para 176206 tAB em 1991.

As embarcações com motor pertencentes à classe mais baixa (<5 tAB) representaram 74,5% do número total de embarcações, e 90% destas tinham menos de 25 tAB.

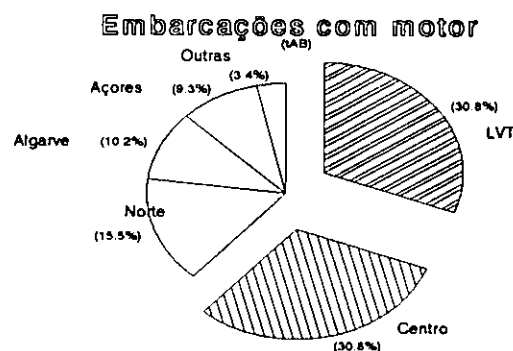
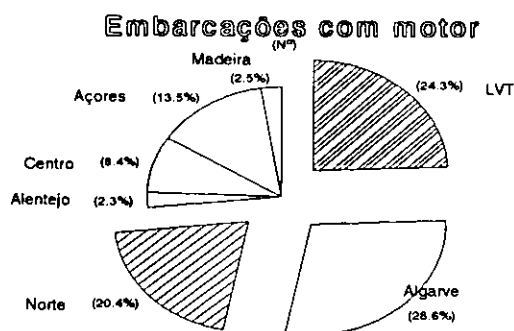
Constata-se assim que a estrutura da frota nacional, relativamente a 1990, não apresentou tendência significativa no sentido de melhorar a performance das suas embarcações.



Relacionando a composição da frota pesqueira com o número de pescadores matriculados e com a produção por tipo de pesca, constata-se que as Regiões apresentam diferentes características reveladoras da natureza específica que a actividade da pesca assume em cada uma delas.

Realça-se o caso particular do Algarve em que dominam, de forma muito evidente as pequenas embarcações, associadas ao maior número de pescadores do País e à produção, sobretudo, de Pesca Polivalente; características estas que normalmente se encontram em sistemas de Pesca Artesanal.

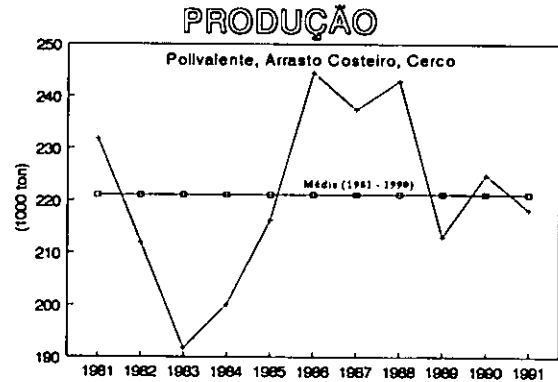
Em oposição a esta situação encontra-se a Região Centro em que as características já acima mencionadas contrastam com as do caso algarvio (menor número de barcos mas de grande capacidade, baixo número de Pescadores Matriculados e maior importância na produção de Congelados) deixando antever um sistema de pesca mais industrializado.



II. PRODUÇÃO

A produção de pesca do Arrasto Costeiro, Cerco e Polivalente decresceu 3% em relação ao ano de 1990, atingindo no total apenas 218150 toneladas (menos 6790 toneladas que no ano transacto).

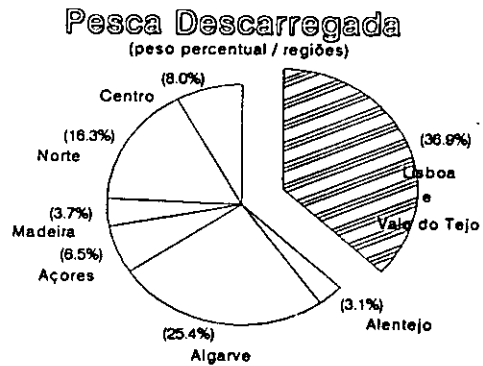
Também relativamente à média dos últimos dez anos, a produção de 1991 foi inferior (em cerca de 3 milhares de toneladas).



A pesca descarregada por Sociedades Mistas tem vindo a apresentar uma evolução sempre negativa desde 1986.

Após ter atingido um total de 13195 toneladas naquele ano, decresceu em mais de 50% no período de tempo que decorreu até 1991, tendo então registado o seu valor mais baixo : 5801 toneladas.

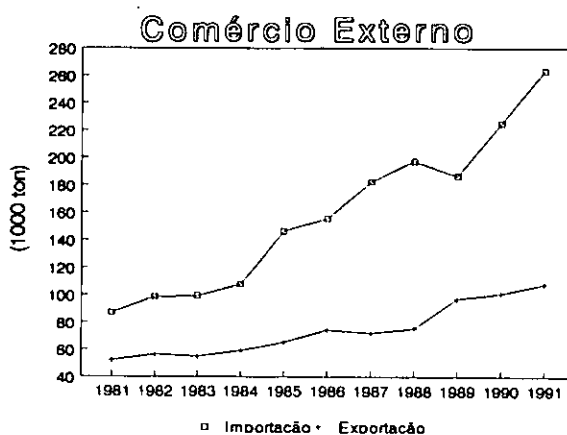
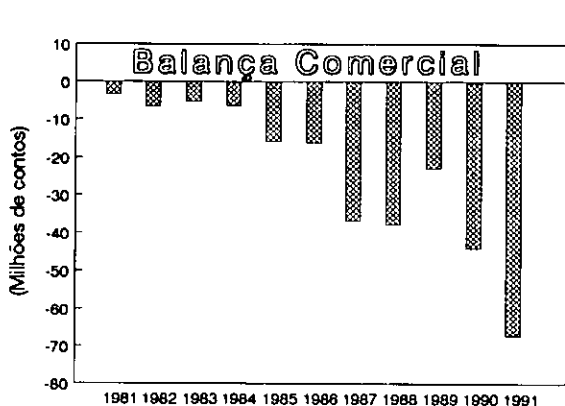
As Regiões Lisboa e Vale do Tejo e Algarve representaram em 1991, 36,9% e 25,4% do valor da pesca descarregada, respectivamente. De notar que as restantes regiões, quando tomadas no seu conjunto, contribuíram com menos de 40% para a produção de pesca.



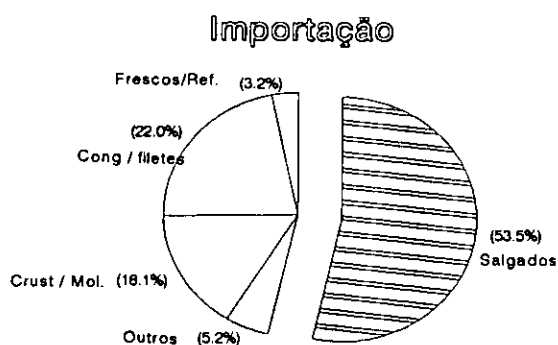
III. COMERCIO EXTERNO

A comparação entre 1991 e 1990 permite registar crescimentos muito desiguais na Importação (+17,1% em peso e +27,7% em valor) e na Exportação (+6,8% em peso e +2,5% em valor).

Esta disparidade evolutiva conduziu a um agravamento do saldo negativo em cerca de 52,8%, o que corresponde a um crescimento do referido diferencial de 44 milhões de contos em 1990 para 67 milhões em 1991.



Analisando a evolução desde 1981 pode-se constatar que a Balança Comercial dos produtos relacionados com o Sector da Pesca se tem vindo a agravar o que revela, conseqüentemente, uma dependência crescente do Exterior.

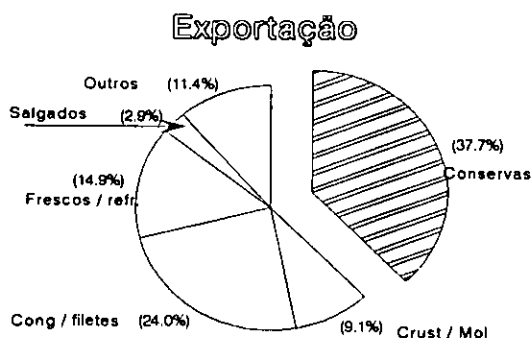


Os Produtos Secos, Salgados e Fumados representaram 53,5% (60 milhões de contos) no valor total da importação verificando-se uma certa quebra da sua representatividade relativamente a 1990 (60,7%).

De notar que os Congelados e filetes e os Crustaceos e Moluscos constituíram em 1991, 38,1% do valor total importado contra 32,9% em 1990.

A Exportação em 1991 foi constituída sobretudo por Preparados e Conservas de peixe (37,7% do valor total, ou seja cerca de 17 milhões de contos) e Congelados e filetes (24% correspondentes a cerca de 11 milhões de contos).

Os grupos de Produtos frescos e refrigerados, Crustáceos e Moluscos, Salgados e Outros somaram no seu conjunto 38,3% do valor total exportado.

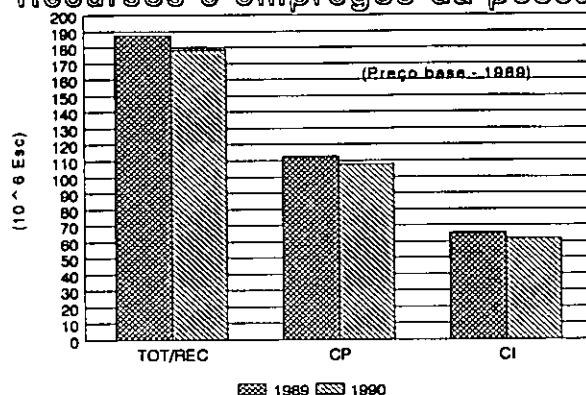


IV. CONTAS ECONOMICAS DA PESCA

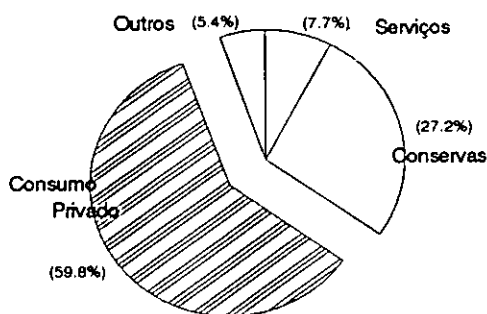
Em 1990 verificou-se um decréscimo de 9095 milhares de contos no valor real dos Recursos Totais da pesca no Continente, relativamente a 1989, o que corresponde a uma variação de - 4,8%.

Os Consumos Privado e Intermédio verificaram a mesma tendência decrescente (- 5168 e - 3807 milhares de contos, respectivamente).

Recursos e empregos da pesca



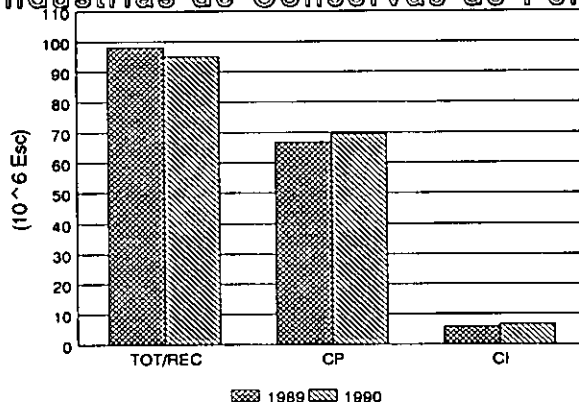
Distribuição dos empregos



O Consumo Privado e a Indústria de Conservas de Peixe constituíram os principais destinos dos recursos da Pesca (59,8% e 27,1%, respectivamente), apesar de terem sofrido uma ligeira redução de representatividade em relação a 1989.

Constatou-se um quebra de 1989 para 1990, nos Recursos Totais das Indústrias de Conservas de Peixe (-3%); apesar disso verificou-se um acréscimo nos Consumos Privado e Intermédio (+ 4,2% e + 11,5%, respectivamente).

Indústrias de Conservas de Peixe



1. CONCEITOS E NOTAS EXPLICATIVAS

ARTE - Engenho utilizado para pescar (no caso dos anzóis cada 1000 anzóis são considerados uma arte).

DIA DE PESCA - Aquele em que efectivamente o navio pescou; o facto de o produto da pesca ser nulo não exclui a sua contagem como dia de pesca.

EMBARCAÇÃO DE PESCA - Veículo de transporte das artes, pessoal e peixe.

ESFORÇO DE PESCA - Conjunto de medidas e valores que definem a actividade de uma unidade de pesca num determinado período.

LANÇO - Uso da arte.

NAO PESCADORES - Pessoal que não exerce a sua actividade directamente na pesca. Os capitães e os pilotos são considerados pescadores.

Nº DE DIAS DE PESCA - Número de dias completos (das 00.00 às 24.00 horas) em que o navio esteve nos pesqueiros com o intuito de pescar, descontando porém não só o tempo do trajecto de e para os portos e entre os pesqueiros, mas também o tempo perdido em atrasos provocados por condições meteorológicas desfavoráveis, por avarias ou outros factores.

Nº DE DIAS NO PESQUEIRO - Número de dias completos (das 00.00 às 24.00 horas) em que o navio esteve efectivamente nos pesqueiros independentemente dos motivos por que neles permaneceu (avaria, mau tempo, etc.).

Nº DE LANÇOS - Número de vezes que a arte foi usada.

PESCA POLIVALENTE - Pesca exercida por meio de aparelhos e de anzol, armadilhas, alcatruzes, ganchorra, redes camaroeiros e do pilado, xavegas e sacadas-toneiras.

PESCA DO ARRASTO - Pesca exercida por uma ou mais embarcações, que rebocam redes de arrastar.

PESCA DO CERCO - Pesca praticada por embarcações com redes de cercar.

PESCA DESCARREGADA - Peso do pescado e produtos da pesca descarregados. Representa o peso liquido no momento da descarga do peixe e outros produtos da pesca (eviscerados, cortados em filetes, congelados, salgados, fumados, secos, em latas, etc.).

PESCADORES - Pessoal que exerce a sua actividade directamente na pesca, incluindo os capitães e os pilotos.

PORTO DE REGISTO - Local (Capitania ou Delegação Marítima) onde a embarcação está registada.

TONELAGEM DE ARQUEAÇÃO BRUTA (TAB) - Volume interno total do casco do navio e das superestruturas (compreende todos os espaços relacionados ou destinados a carga, passageiros e tripulação, à navegação, T.S.F., porões e tanques) expresso numa unidade chamada tonelagem de arqueação bruta (igual a 2,832 m³ ou 100 pés cúbicos ingleses).

TRIPULANTES - Pessoal não classificado como pescador.

UNIDADE PESCANDO - Unidade incluindo pessoal, embarcação e artes empregadas na pesca.

ZONA DE DESCARGA - Local da costa onde é descarregado o peixe capturado.

ZONA DE PESCA - Local no mar onde se efectua a captura.

PORTOS

REGIAO (NUTS I)	DENOMINAÇÃO	PORTOS	REGIAO (NUTS I)	DENOMINAÇÃO	PORTOS	
NORTE	VIANA DO CASTELO	Viana do Castelo Caminha Esposende V. Praia de Ancora Castelo do Neiva Fão	ALENTEJO	SINES	Sines Porto Covo Vila Nova de Milfontes Azenhas do Mar Zambujeira Almograve Santo André	
	POVOA DO VARZIM	Póvoa do Varzim A-Ver-O-Mar Caxinas Vila Chã Vila do Conde			LAGOS	Lagos Sagres Carrapateira Arrifana Burgau Salema Praia da Luz Meia Praia
	MATOSINHOS	Matosinhos Anjeiras Afurada Paramos Areinho Ouro Ribeira Esmoriz Aguda Espinho Valbom Miramar				PORTIMAO
CENTRO	AVEIRO	Aveiro Vagueira Torreira	ALGARVE	OLHAO	Olhão Fuzeta Quarteira Barreta Faro	
	FIGUEIRA DA FOZ	Figueira da Foz Buarcos Gala Leirosa			TAVIRA	Tavira Cabanas Santa Luzia
LISBOA E VALE DO TEJO	NAZARE	Nazaré S. Martinho do Porto	MADEIRA	V. R. STº ANTONIO	V. R. Stº Antonio Cacela Manta Rota Monte Gordo Torre d'Aires Castro Marim Mértola	
	PENICHE	Peniche Porto das Barcas Porto Dinheiro Foz do Arelho			MADEIRA	Câmara de Lobos Funchal Machico Stº Cruz Porto Moniz Ribeira Brava Caniçal Calheta Paúl do Mar Madalena
	CASCAIS	Cascais Paço d'arcos Ericeira				PORTO SANTO
	LISBOA	Lisboa				
	SESIMBRA	Sesimbra Costa da Caparica Trafaria Fonte da Telha Barreiro Montijo Seixal Alcochete				
	SETUBAL	Setúbal Faralhão Carrasqueira Gambia				

REGIAO (NUTS I)	DENOMINAÇÃO	PORTOS	REGIAO (NUTS I)	DENOMINAÇÃO	PORTOS
AÇORES	S.MIGUEL	Agua de Pau Capelas Faial da Terra Lagoa Maia Mosteiros Nordeste Povoação Ponta Delgada Porto Formoso Rabo de Peixe Ribeira Quente V.Franca do Campo	AÇORES	S.JORGE	Calheta Manadas Norte Grande Topo Urzelina Velas
	Stª MARIA	Stª Maria		FAIAL	Castelo Branco Salão Stª Cruz Varadouro
	TERCEIRA	Biscoitos Cinco Ribeiras Porto Judeu Porto Martins Porto Pipas Praia da Vitória Silveira S.Mateus Vila Nova		PICO	Calheta Lajes Monte Calhau Madalena Manhenga Piedade S.Caetano Stª Cruz das Ribeiras S.João S.Mateus S.Roque
	GRACIOSA	Carapacho Folga Praia Porto Afonso Stª Cruz		FLORES	Fajã Lajes Ponta Delgada Stª Cruz
				CORVO	Corvo

PESOS E MEDIDAS

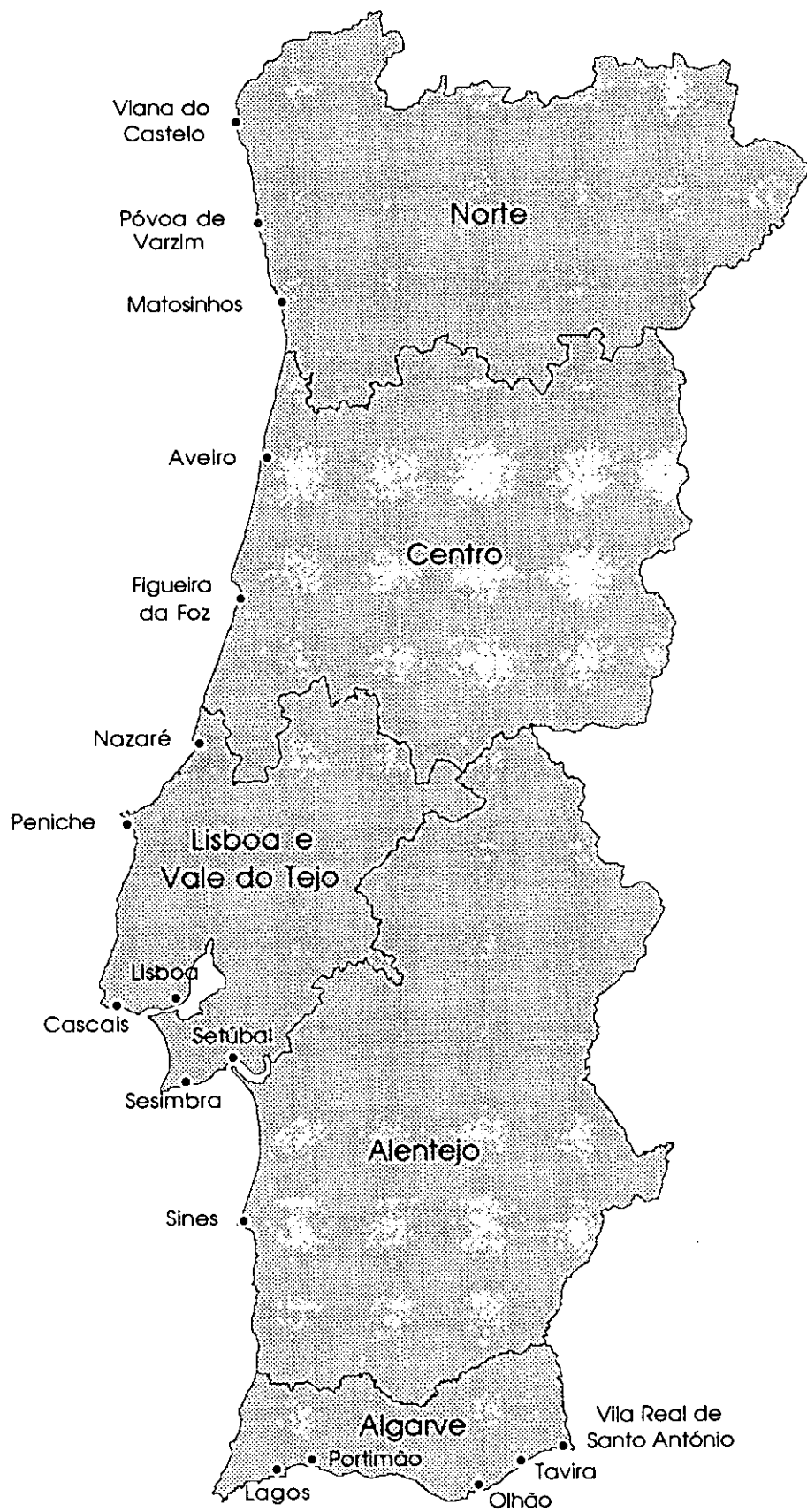
Produtos		Unidade	Equivalência (Kg)
1		2	3
CRUSTACEOS	Lagostas frescas com 20 cm	Unidade	0,5
	com 25 cm	•	1,0
	com 30 cm	•	1,6
MOLUSCOS	Ameijoas com 3 cm com 3,5 cm com 4 cm	Milhar	10,0
		•	12,5
		•	25,0
	Ostras com 5 cm com 6 cm com 7 cm	Milhar	25,0
		•	35,0
		•	47,0

FACTORES DE CONVERSAO

Produtos	Unidades	Equivalência aproximada
1	2	3
Peixes		
Bacalhau	1 Kg de bacalhau fresco	0,333 Kg de bacalhau salgado verde
Bacalhau	1 Kg de bacalhau salgado verde	0,700 Kg de bacalhau seco
Bacalhau	1 Kg de bacalhau fresco	0,233 Kg de bacalhau seco
Pargo, Goraz, cachucho, Besugo, Dourada, Ruivo Salmonete e Corvina	1 Kg de peixe fresco	0,952 Kg de peixe descarregado
Peixe n. e.	1 Kg de peixe fresco	0,700 Kg de peixe em salmoura
Peixe n. e.	1 Kg de peixe fresco	0,800 Kg de peixe fumado
Peixe n. e.	1 Kg de peixe fresco	0,345 Kg de peixe seco
Peixe n. e.	1 Kg de peixe fresco	0,847 Kg de peixe salgado
Peixe n. e.	1 Kg de peixe fresco	2,222 Kg de peixe em conserva (lata de 1/4 club)
Peixe n. e.	1 Kg de peixe fresco	0,200 Kg de farinha de peixe



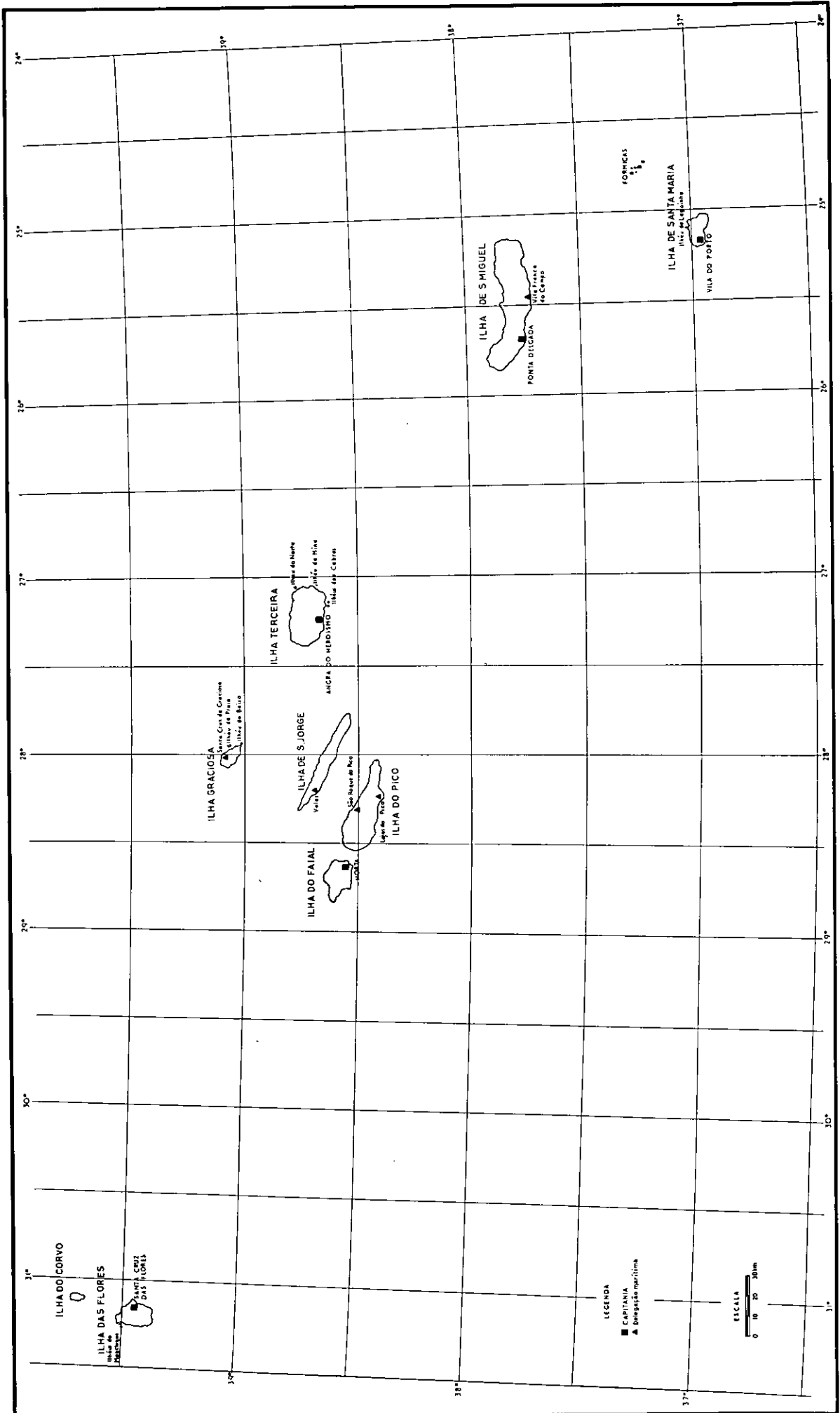
Continente





REGIÃO AUTÓNOMA DOS AÇORES

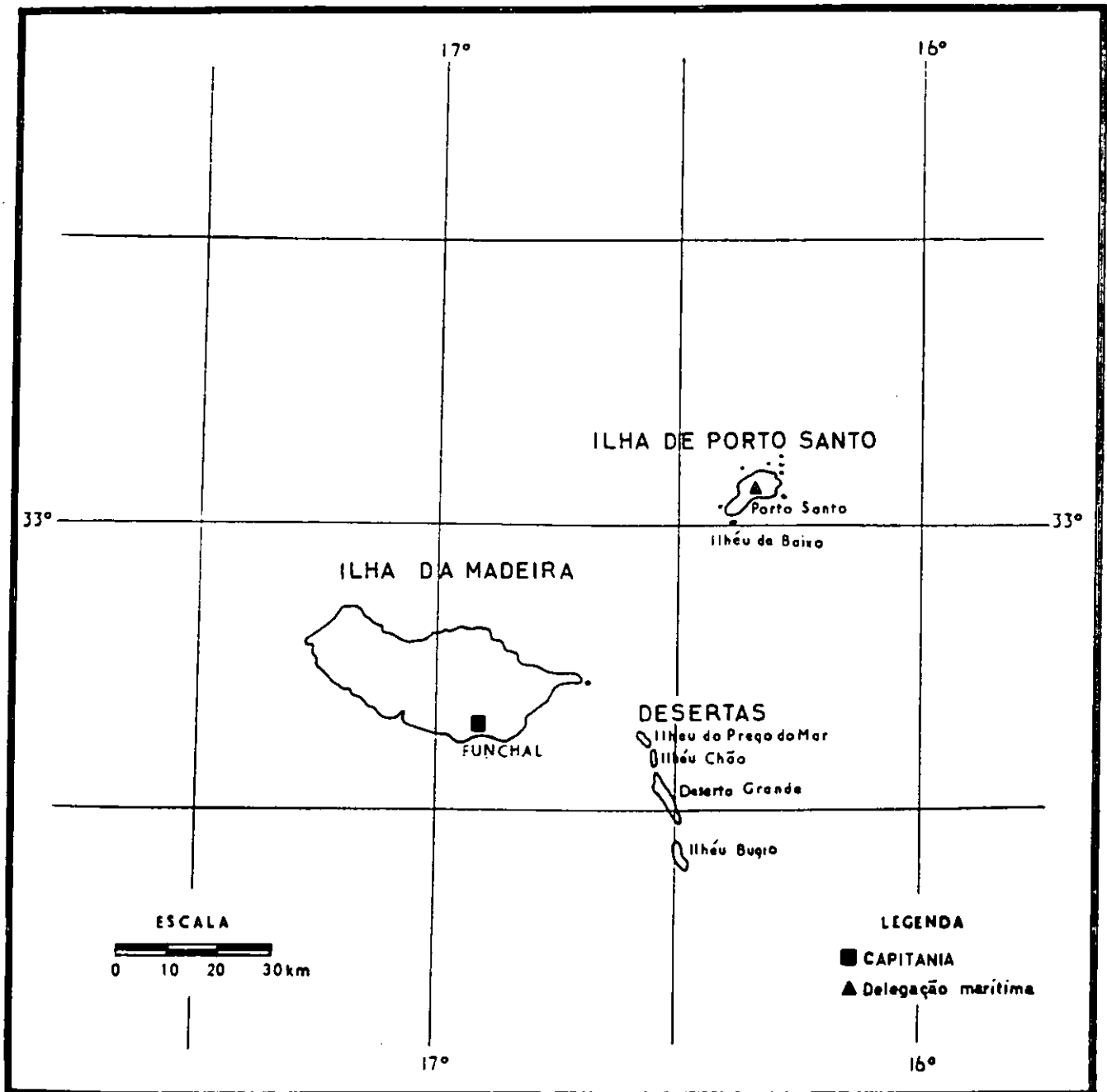
CAPITANIAS E DELEGAÇÕES MARÍTIMAS





REGIÃO AUTÓNOMA DA MADEIRA

CAPITANIAS E DELEGAÇÕES MARÍTIMAS





2. - ARTES. EMBARCAÇÕES. FORÇA MOTRIZ

1. - ARTES MAIS IMPORTANTES QUE LABORAM

2. - Artes. Embarcações. Força motriz								1991	
Tipos de artes	Embarcações que utilizam a vara	Embarcações com motor utilizadas			Dias de pesca	Pesca descarregada		Pescadores matriculados	
		nº		TAB		nº	t	1000 ESC	Em 31 - VII
	3	4	5		6				7
1	2	3	4	5	6	7	8	9	10
CONTINENTE, AÇORES E MADEIRA	161	345	78477	11855	X	X	X	X	X
Continente	-	184	51815	8834	X	X	X	2684	2583
Redes de cercar (trainieras):	-	124	44603	7849	X	X	X	2305	2218
Grandes	-	80	7212	985	X	X	X	379	365
Pequenas									
Açores	37	37	15736	1018	1370	5969	932833	X	X
Artes móveis da pesca do atum	37	37	15736	1018	1370	5969	932833	X	X
Madeira	124	124	10926	2003	2907	7886	1043199	402	428
Artes móveis da pesca do atum	124	124	10926	2003	2907	7886	1043199	402	428

2. - EMBARCAÇÕES

2. - Artes. Embarcações. Força motriz					1991					
Zonas de matrículas e classes de TAB	EMBARCAÇÕES									
	Com motor					Sem motor				
	nº	TAB	cv	nº	TAB	nº	TAB	cv	nº	TAB
1	2	3	4	5	6	7	8	9	10	11
CONTINENTE, AÇORES E MADEIRA	8755	169676	472382	6041	6530					
Até 5 tAB	6523	10467	63826	6016	6321					
De mais de 5 a 25 toneladas	1320	14944	76164	25	209					
De mais de 25 a 50 toneladas	410	14008	66961	-	-					
De mais de 50 a 100 toneladas	214	14434	57928	-	-					
De mais de 100 toneladas	288	115823	207503	-	-					
Norte	1782	26380	86580	564	788					
Centro	732	52193	97205	700	734					
LVT	2128	52203	144549	2095	2331					
Alentejo	200	1331	7135	217	197					
Algarve	2508	17333	73701	1324	1358					
Açores	1183	15842	46484	701	756					
Madeira	222	4394	16728	440	368					

3. - EMBARCAÇÕES CONSTRUIDAS

2. - Artes. Embarcações. Força motriz		1991						
Zonas de registo		Embarcações construídas						
		Com motor			Sem motor			
		nº	tAB	cv	Valor	nº	tAB	Valor
1	2	3	4	5	6	7	8	
CONTINENTE, AÇORES E MADEIRA		37	2399	9903	X	4	37	950
Continente	20	1662	6723	X	4	37	950	
Açores	15	519	2162	1410522	-	-	-	
Madeira	2	218	1018	X	-	-	-	

4. - EMBARCAÇÕES NAUFRAGADAS

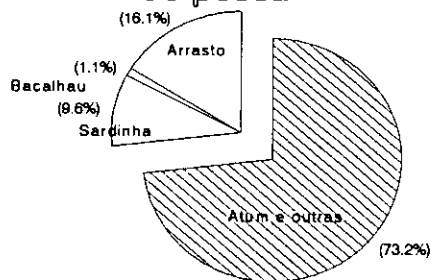
2. - Artes. Embarcações. Força motriz		1991							
Zonas de registo		Embarcações naufragadas							
		Com motor			Sem motor				
		nº	tAB	Das quais se perderam nº	tAB	nº	tAB	Das quais se perderam nº	tAB
1	2	3	4	5	6	7	8	9	
CONTINENTE, AÇORES E MADEIRA		7	178	6	166	1	1	1	1
Continente	6	170	5	158	1	1	1	1	
Açores	-	-	-	-	-	-	-	-	
Madeira	1	8	1	8	-	-	-	-	

3. PESSOAL


5. - PESCADORES MATRICULADOS, EM 31 - VII e 31 - XII, SEGUNDO AS MODALIDADES, POR ZONAS DE MATRICULA

3. - Pessoal		1991									
Zonas de matrícula		Em 31 - VII					Em 31 - XII				
		Total	Pesca do bacalhau	Pesca da sardinha	Pesca do arrasto	Pesca do atum e outras	Total	Pesca do bacalhau	Pesca da sardinha	Pesca do arrasto	Pesca do atum e outras
1		2	3	4	5	6	7	8	9	10	11
CONTINENTE AÇORES E MADEIRA											
TOTAL	1990	34662	174	2701	5956	25831	40610	418	3691	6702	29799
	1991	38382	454	3331	6523	28024	38507	405	3700	6218	28184
Continente	1990	28853	167	2602	5932	20152	34561	387	3592	6702	23880
	1991	33209	423	3322	6523	22941	33167	374	3607	6218	22968
Norte		8982	120	1227	2372	5263	8736	77	1517	2019	5123
Centro		4910	133	322	1865	2590	4954	129	322	1888	2615
Lisboa e Vale do Tejo		8650	-	1113	1373	6164	8823	-	1113	1379	6331
Alentejo		1344	-	71	86	1187	1329	-	71	86	1172
Algarve		9323	170	589	827	7737	9325	168	584	846	7727
Açores	1990	4174	32	-	-	3673	4640	31	-	-	4609
	1991	4138	31	-	-	4107	4108	31	-	-	4077
Madeira	1990	1377	-	99	-	1278	1409	-	99	-	1310
	1991	1035	-	59	-	976	1232	-	93	-	1139

Distribuição por modalidades de pesca



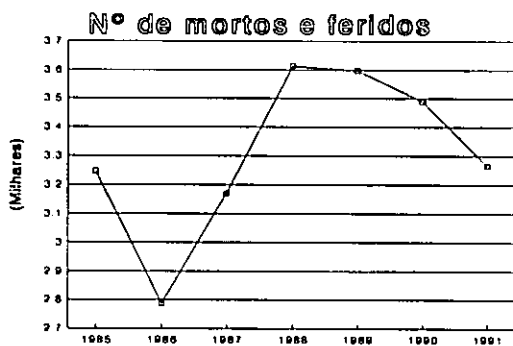
Distribuição por Regiões



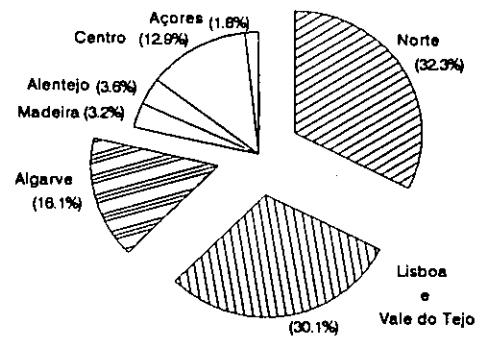
6. - VITIMAS DE ACIDENTES NO TRABALHO E DIAS DE INCAPACIDADE, SEGUNDO AS CAUSAS E AS IDADES, POR ZONAS DE MATRICULA

3. - Pessoal		1991															
Zonas de matrícula	1	TOTAL						Faina da pesca			Naufrágio			Outras causas			
		Mortos		Feridos		Dias de incapacidade		Mortos	Feridos	Dias de incapacidade	Mortos	Feridos	Dias de incapacidade	Mortos	Feridos	Dias de incapacidade	
		Total	< 18 anos	Total	< 18 anos	Total	< 18 anos										8
CONTINENTE AÇORES E MADEIRA	TOTAL	1990	53	-	3437	257	110285	7077	12	3120	100785	38	6	75	2	311	8435
		1991	11	1	3254	221	86575	4749	1	2927	79116	5	-	-	5	327	7459
Continente		1990	51	-	3300	248	105058	6965	12	2984	95885	37	6	75	2	310	8288
		1991	11	1	3102	209	82242	4400	1	2778	74810	5	-	-	5	324	7432
Norte			7	-	1425	131	27998	2609	1	1234	24843	4	-	-	2	191	3155
Centro			1	-	564	37	11171	494	-	503	9780	1	-	-	-	81	1391
Lisboa e Vale do Tejo			-	-	588	21	26082	538	-	552	24789	-	-	-	-	36	1273
Alentejo			1	-	57	-	3097	-	-	57	3097	-	-	-	1	-	-
Algarve			2	1	468	20	13914	759	-	432	12301	-	-	-	2	36	1613
Açores		1990	2	-	68	4	1674	70	-	68	1674	2	-	-	-	-	-
		1991	-	-	76	4	1521	74	-	74	1494	-	-	-	-	2	27
Madeira		1990	-	-	69	7	3563	42	-	68	3428	-	-	-	-	1	137
		1991	-	-	76	8	2812	275	-	75	2812	-	-	-	-	1	-

Origem: Mútuas dos Pescadores



Dias de Incapacidade por região



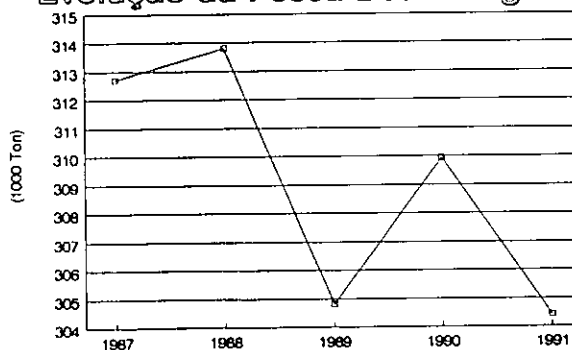
4.-PRODUÇÃO

7.- PESCA DESCARREGADA - RESUMO GERAL

1989-1991												
PRINCIPAIS ESPECIES	Continente Açores e Madeira			Continente			Açores			Madeira		
	1989	(b) 1990	(b) 1991	1989	(b) 1990	(b) 1991	1989	1990	1991	1989	1990	1991
	2	3	4	5	6	7	8	9	10	11	12	13
Quantidade (toneladas)												
TOTAL	304827	309929	305431	279220	263155	279899	16768	17155	12855	6839	9619	12677
PEIXES DIADROMOS E DE AGUA DOCE	1086	2328	2345	1088	2328	2345	-	-	-	-	-	-
PEIXES MARINHOS dos quais:	265676	275478	264445	240592	249123	239211	18264	16757	12570	6820	9598	12684
Atum e similares (c)	13087	*13306	14808	446	*806	853	8903	*8460	5969	3738	*4040	7886
Bacalhau	19313	*20281	20118	19313	*20281	20118	-	-	-	-	-	-
Carapau	33587	29176	23508	29098	25297	21033	2905	2546	1314	1568	1333	1161
Cavala	7344	10123	11332	6435	8447	10165	248	709	381	661	967	786
Peixe-espada (d)	10972	*11474	13178	8404	*8497	10518	91	120	173	2477	2857	2486
Pescadas (e)	11882	*11657	12116	11865	*11634	12079	17	22	36	0	1	1
Sardinha	91341	93025	87224	91283	92682	87147	44	90	48	34	53	31
CRUSTACEOS	3681	*3631	2878	3648	3616	2858	13	15	20	0	0	0
MOLUSCOS	34411	*28478	35285	33901	28074	35007	491	383	265	19	21	13
ANIMAIS AQUATICOS DIVERSOS	13	14	12	13	14	12	-	-	-	-	-	-
OUTROS PRODUTOS	x	x	466	x	x	466	x	x	x	x	x	x
Valor (1000 ESC) (a)												
TOTAL	*67253137	73357808	79178401	*62821936	68167425	73317135	3058487	3526735	3727013	*1372714	1663648	2134253
PEIXES DIADROMOS E DE AGUA DOCE	565880	1475878	1500290	565880	1475878	1500290	-	-	-	-	-	-
PEIXES MARINHOS dos quais:	47614679	56554198	60908984	43391658	51491188	55162573	2857923	3406375	3615901	1365098	1658635	2130510
Atum e similares (c)	1566292	*1992999	2323092	178324	*351105	347060	861499	*963240	932833	526489	*678654	1043199
Bacalhau	3938576	*4610189	5162174	3938576	*4610189	5162174	-	-	-	-	-	-
Carapau	5337843	5451253	5295545	4871487	5100005	4900949	249831	233156	236280	116525	118092	158318
Cavala	331902	591987	749297	266141	481098	632012	33368	67324	53363	32393	43587	63922
Peixe-espada (d)	3017840	*3444673	4067432	2440489	*2759716	3343189	18584	29311	43386	558767	855848	880857
Pescadas (e)	5457895	*5386416	5943368	5453464	*5380628	5933049	4077	5362	9138	354	428	1181
Sardinha	3842250	5214618	6487323	3833790	5196985	6477735	7403	16049	8237	1057	1584	1351
CRUSTACEOS	3975615	*4781672	3763718	3958179	4758763	3727626	17424	22886	36053	12	3	39
MOLUSCOS	*15050690	*10511016	12747636	*14859946	10406532	12668873	183140	97474	75059	7804	7010	3704
ANIMAIS AQUATICOS DIVERSOS	46273	35044	38995	46273	35044	38995	-	-	-	-	-	-
OUTROS PRODUTOS	x	x	218778	x	x	218778	x	x	x	x	x	x

- (a) valor de venda na loja
- (b) inclui estimativa de congelados e salgados.
- (c) inclui atum, similares, bonito e sarrajão
- (d) inclui peixe-espada e peixe-espada preto
- (e) inclui pescada branca e outras pescadas

Evolução da Pesca Descarregada



8. - PESCA DESCARREGADA, SEGUNDO AS ESPECIES

PRINCIPAIS ESPECIES		1991							
		Continente Açores e Madeira		Continente		Açores		Madeira	
		t	1000 ESC	t	1000 ESC	t	1000 ESC	t	1000 ESC
		2	3	4	5	6	7	8	9
TOTAL	1990 (a)	237614	52392054	210840	47201671	17155	3526735	9619	1663648
	1991 (a)	238573	56984612	213041	51126346	12855	3727013	12677	2134253
PEIXES DIADROMOS		75	73617	75	73617	-	-	-	-
Enguias		44	48192	44	48192	-	-	-	-
Salmão	o		62	o	62	-	-	-	-
Sável		23	23129	23	23129	-	-	-	-
Savelha		3	703	3	703	-	-	-	-
Truta		1	830	1	830	-	-	-	-
Diversos		4	701	4	701	-	-	-	-
PEIXES MARINHOS		214740	47101144	189506	41354733	12570	3615901	12664	2130510
Abróteas		846	354598	336	165696	487	177621	23	11281
Areeiro e Carta		232	104700	232	104700	-	-	-	-
Atum e similares		14808	2323092	953	347060	5969	932833	7886	1043199
Bacalhau		9	1086	9	1086	-	-	-	-
Badejo		195	150178	194	149662	o	95	1	421
Besugo		1313	823164	1300	817401	8	3043	5	2720
Bica		293	252712	285	245982	-	-	8	6730
Biqueirão		244	83093	244	83078	-	-	o	15
Boga		1167	91194	1095	77628	51	9225	21	4341
Cachuchos		554	208249	554	208249	-	-	-	-
Cações		374	92393	294	76347	80	16046	-	-
Cantarilhos		266	92186	266	92186	-	-	-	-
Carapau		23508	5295545	21033	4900949	1314	236280	1161	158316
Carapau Negrão		1709	115274	1709	115274	-	-	-	-
Cavala		11332	749297	10165	632012	381	53363	786	63922
Cherne		452	850899	259	575619	170	245247	23	30033
Congro ou Safio		2898	1168023	2298	993604	570	170417	30	4002
Corvinas		251	181072	251	181072	-	-	-	-
Dourada		173	257959	171	257390	-	-	2	569
Faneca		3476	1405887	3476	1405887	-	-	-	-
Galo Negro		399	331763	399	331763	-	-	-	-
Garoupas		282	262786	210	215750	60	33709	12	13327
Goraz		677	989531	162	211008	507	769297	8	9226
Imperador		275	178359	107	67850	168	110509	-	-
Linguado e Azevia		1181	1928475	1181	1928475	-	-	-	-
Pargos		648	714759	587	643626	49	54416	12	16717
Peixe Espada		6329	2488320	6156	2444845	173	43386	o	89
Peixe Espada Preto		6491	1484938	4005	804170	-	-	2486	680768
Pescada Branca		4962	3885151	4925	3874832	36	9138	1	1181
Pescadas (outras)		716	370204	716	370204	-	-	-	-
Pregado		48	109592	48	109592	-	-	-	-
Raias		1532	488962	1481	487136	51	1819	o	7
Robalos		468	869589	466	868586	-	-	2	1003
Rodvalho		39	76586	39	76586	-	-	-	-
Ruivos		911	217392	911	217392	-	-	-	-
Salema		532	80239	476	67696	49	7724	7	4819
Salmonetes		365	517674	358	509949	3	2789	4	4936
Sarda		2635	208974	2635	208974	-	-	-	-

(a) Não inclui salgados, congelados e aquacultura

8. - PESCA DESCARREGADA SEGUNDO AS ESPECIES, (CONT.)

4.- Produção		1991						
PRINCIPAIS ESPECIES	Continente Açores e Madeira		Continente		Açores		Madeira	
	t	1000 ESC	t	1000 ESC	t	1000 ESC	t	1000 ESC
1	2	3	4	5	6	7	8	9
Sardinha	87224	6487323	87147	6477735	46	8237	31	1351
Sargos	990	658572	960	644481	26	11618	4	2473
Solhas	234	121312	234	121311	-	-	o	1
Tainhas	447	36268	430	31565	15	3781	2	922
Tamboril	2152	1525740	2150	1524950	2	790	-	-
Verdinho	3068	170706	3068	170706	-	-	-	-
Xaputa	583	124865	583	124865	-	-	-	-
Diversos	27452	8172463	24948	7389804	2355	714518	149	68141
CRUSTACEOS	1379	2407131	1359	2371039	20	36053	o	39
Camarões	97	209898	97	209859	-	-	o	39
Caranguejos	155	13328	153	12217	2	1111	-	-
Gambas	126	412232	126	412232	-	-	-	-
Lagostas e Lavagantes	366	921358	355	890929	11	30429	-	-
Lagostim	309	706566	309	706566	-	-	-	-
Santola	46	28535	45	28015	1	520	-	-
Diversos	280	115214	274	111221	6	3993	-	-
MOLUSCOS	21901	7144947	21623	7066184	265	75059	13	3704
Ameijoas	7679	731479	7679	731290	o	189	-	-
Berbigão	444	23519	444	23519	-	-	-	-
Búzios	188	58646	188	58644	-	-	o	2
Choco	1211	678686	1211	678488	-	-	o	198
Conquilha	177	78602	177	78602	-	-	-	-
Longueirões	961	148033	961	148033	-	-	-	-
Lulas	2176	1280287	1917	1210090	258	69639	1	558
Mexilhão	17	1250	17	1250	-	-	-	-
Ostras	o	49	o	49	-	-	-	-
Polvos	7558	3912256	7550	3906244	7	5200	1	812
Potas	591	134291	591	134291	-	-	-	-
Diversos	899	97849	888	95684	o	31	11	2134
ANIMAIS AQUATICOS DIVERSOS	12	38995	12	38995	-	-	-	-
Lampreia	12	38995	12	38995	-	-	-	-
OUTROS PRODUTOS	466	218778	466	218778	-	-	-	-
Figados	o	9	o	9	-	-	-	-
Oleos	408	159853	408	159853	-	-	-	-
Ovas	58	58916	58	58916	-	-	-	-

9. - PESCA DESCARREGADA POR REGIOES E PRINCIPAIS PORTOS, SEGUNDO AS ESPECIES

4.- Produção		1991							
PRINCIPAIS ESPECIES		CONTINENTE							
		NORTE							
		TOTAL		Viana do Castelo		Póvoa do Varzim		Matosinhos	
		t	1000 ESC	t	1000 ESC	t	1000 ESC	t	1000 ESC
1	2	3	4	5	6	7	8	9	
TOTAL	1990 (a), (b)	63922	8452372	3958	1260607	7956	1620818	52008	5570947
	1991 (a)	57220	9281534	2743	1158150	6022	1553490	48455	6569894
PEIXES DIADROMOS		23	22380	15	15788	2	1605	6	4987
PEIXES MARINHOS		47396	7260558	2030	745349	5428	1258730	39938	5256479
Atuns e similares		8	3522	3	1203	1	214	4	2105
Besugo		40	30094	13	12044	4	3242	23	14808
Cachucho		-	-	-	-	-	-	-	-
Carapau		9243	1309806	217	37816	408	83200	8618	1188790
Carapau Negro		2	122	-	-	-	-	2	122
Cavala		123	8879	12	825	1	96	110	7958
Congro ou Safio		414	203105	90	46734	63	32072	261	124299
Faneca		1897	803612	219	105491	514	223573	1164	474548
Linguado e Azevia		222	300264	10	17045	56	79427	156	203792
Peixe Espada		4	1050	2	491	o	83	2	476
Peixe Espada Preto		2	707	2	590	o	117	-	-
Pescada Branca		979	768380	72	53084	294	248457	613	466839
Raias		238	84536	23	7802	40	16854	175	59880
Robalos		106	170549	24	37952	26	34916	56	97681
Sarda		1518	110877	47	3301	162	11945	1309	95631
Sardinha		26292	1750649	23	2388	3227	197317	23042	1550944
Tamboril		525	368167	26	17240	148	106280	351	244647
Verdinho		2138	106617	o	33	1	139	2137	106445
Diversos		3645	1239622	1247	401310	483	220798	1915	617514
CRUSTACEOS		58	70838	29	32836	14	12943	15	25059
Gambas		-	-	-	-	-	-	-	-
Lagostas e Lavagante		1	2656	o	189	1	2207	o	260
Lagostim		1	1656	o	1	o	35	1	1620
Diversos		56	66526	29	32646	13	10701	14	23179
MOLUSCOS		9563	1825202	634	320635	436	225920	8493	1278647
Ameijoas		7187	671898	1	188	3	273	7183	671437
Choco		78	32730	1	325	2	816	75	31589
Lulas		306	152969	3	801	85	29441	218	122727
Polvos		1556	883575	537	312652	324	191512	695	379411
Diversos		436	84030	92	6669	22	3878	322	73483
ANIMAIS AQUATICOS DIVERSOS		12	38119	10	34343	-	-	2	3776
OUTROS PRODUTOS		168	64437	25	9199	142	54292	1	946

(a) Não inclui congelados, salgados e aquacultura
 (b) Não inclui Sociedades Mistas

©. - PESCA DESCARREGADA POR REGIOES E PRINCIPAIS PORTOS, SEGUNDO AS ESPECIES. (CONT.)

PRINCIPAIS ESPECIES		1991					
		CONTINENTE					
		CENTRO					
		TOTAL		Aveiro		Figueira da Foz	
		t	1000 ESC	t	1000 ESC	t	1000 ESC
1	10	11	12	13	14	15	
TOTAL	1990 (a),(b)	27542	4420891	8038	1997262	19504	2423629
	1991 (a)	25933	4548325	7120	1709110	18813	2839215
PEIXES DIADROMOS		5	5751	3	2638	2	3113
PEIXES MARINHOS		22881	3545239	5046	1186428	17835	2358811
Atuns e similares		1	948	o	33	1	915
Besugo		43	24443	19	12442	24	12001
Cachucho		5	444	5	444	-	-
Carapau		2213	539173	1500	343305	713	195868
Carapau Negrão		9	1019	6	847	3	172
Cavaia		14	1041	6	393	8	648
Congro ou Safo		127	47839	34	12262	93	35577
Faneca		736	267183	296	98753	440	168430
Linguado e Azevia		126	191297	50	71628	76	119669
Peixe Espada		o	84	-	-	o	84
Peixe Espada Preto		-	-	-	-	-	-
Pescada Branca		382	271435	108	82618	274	188817
Raias		164	62673	65	23621	99	39052
Robalos		49	94253	10	20859	39	73394
Sarda		523	41263	302	22288	221	18975
Sardinha		15340	976494	1138	94970	14202	881524
Tamboril		112	88152	28	21243	84	66909
Verdinho		382	14504	229	8272	153	6232
Diversos		2655	922994	1250	372450	1405	550544
CRUSTACEOS		15	21730	1	1503	14	20227
Gambas		-	-	-	-	-	-
Lagostas e Lavagante		o	720	o	526	o	194
Lagostim		o	1356	o	585	o	771
Diversos		15	19654	1	392	14	19262
MOLUSCOS		3032	974573	2070	518541	962	456032
Ameijoia		402	30407	402	30403	o	4
Choco		75	31055	60	23099	15	7956
Lulas		914	512804	523	282296	391	230508
Polvos		723	310056	247	113323	476	196733
Diversos		918	90251	838	69420	80	20831
ANIMAIS AQUATICOS DIVERSOS		o	689	-	-	o	689
OUTROS PRODUTOS		o	343	-	-	o	343

(a) Não inclui congelados, salgados e aquacultura

(b) Não inclui Sociedades Mistas

9. - PESCA DESCARREGADA POR REGIOES E PRINCIPAIS PORTOS, SEGUNDO AS ESPECIES, (CONT.)

4.- Produção		1991							
PRINCIPAIS ESPECIES		CONTINENTE							
		LISBOA E VALE DO TEJO							
		TOTAL		Nazaré		Peniche		Cascais	
		t	1000 ESC	t	1000 ESC	t	1000 ESC	t	1000 ESC
1	16	17	18	19	20	21	22	23	
TOTAL	1990 (a), (b)	70133	18609633	6948	2312499	32982	6638035	1695	1361944
	1991 (a)	75060	21011860	5489	2090736	34244	6914889	1606	1344259
PEIXES DIADROMOS		26	21949	3	820	2	1081	1	151
PEIXES MARINHOS		69713	18013544	4893	1747731	32583	5648743	1212	912089
Atuns e similares		594	238962	1	341	326	195834	o	61
Besugo		401	272602	44	42273	89	96547	4	3075
Cachucho		369	122714	-	-	4	535	1	23
Carapau		6404	1914694	1271	490289	2818	628398	50	17454
Carapau Negrão		1437	82030	53	4323	1152	61510	4	167
Cavala		6514	435336	36	2985	5408	369161	o	44
Congro ou Safo		1241	518461	80	34250	723	307151	27	11734
Faneca		724	279538	218	85461	313	121449	80	27505
Linguado e Azevia		532	906889	84	119047	116	180440	124	250667
Peixe Espada Preto		5794	2329302	2	894	91	35924	-	-
Peixe Espada Preto		4001	803277	o	16	2	449	o	81
Pescada Branca		1685	1284875	385	292275	127	105947	124	93416
Raias		785	245277	97	32852	367	108288	65	20161
Robalos		234	440281	46	97378	134	256270	21	40545
Sarda		522	44554	145	11941	154	13302	16	964
Sardinha		23408	2051527	1138	104723	17142	1485656	1	134
Tamboril		916	618173	136	97630	366	214068	87	68692
Verdinho		446	29616	372	24940	22	902	2	63
Diversos		13706	5395436	785	306113	3229	1466912	606	377303
CRUSTACEOS		757	1000683	12	30768	272	625273	101	268682
Gambas		o	20	-	-	-	-	-	-
Lagostas e Lavagante		320	773980	1	2924	244	568588	67	186030
Lagostim		39	132871	7	25893	8	44800	19	46888
Diversos		398	93812	4	1951	20	11885	15	35764
MOLUSCOS		4294	1850638	579	308442	1149	543656	292	163337
Ameijoia		53	14268	o	2	46	13646	-	-
Choco		486	300022	4	2101	19	9780	17	10531
Lulas		333	240646	103	63746	25	19088	62	45943
Polvos		1933	1076229	394	222693	895	482875	198	103167
Diversos		1429	219473	78	19900	164	18267	15	3696
ANIMAIS AQUATICOS DIVERSOS		o	138	o	3	o	8	-	-
OUTROS PRODUTOS		270	124908	2	2972	238	96128	-	-

(a) Não inclui congelados, salgados e aquacultura
 (b) Não inclui Sociedades Mistas

9. - PESCA DESCARREGADA POR REGIOES E PRINCIPAIS PORTOS, SEGUNDO AS ESPECIES, (CONT.)

4.- Produção		1991					
PRINCIPAIS ESPECIES		CONTINENTE					
		LISBOA E VALE DO TEJO					
		Lisboa		Sesimbra		Setúbal	
		t	1000 ESC	t	1000 ESC	t	1000 ESC
1	24	25	26	27	28	29	
TOTAL	1990 (a), (b)	4379	1574515	16368	4801259	7761	1921381
	1991 (a)	9045	3319667	17565	5331175	7111	2011134
PEIXES DIADROMOS		7	6245	12	12299	1	1353
PEIXES MARINHOS		8856	3236197	16796	4952186	5373	1516598
Atuns e similares		31	7697	233	33574	3	1455
Besugo		194	74697	12	8554	58	47456
Cachucho		353	114282	10	7305	1	569
Carapau		1026	250956	359	140925	880	386672
Carapau Negro		180	11739	12	1533	36	2758
Cavala		7	394	531	26801	532	35951
Congro ou Safo		304	119194	98	41760	9	4372
Faneca		57	20331	23	10807	33	13985
Linguado e Azevia		16	27404	100	156862	92	172469
Peixe Espada		193	53424	5503	2237255	5	1805
Peixe Espada Preto		13	1722	3986	801004	o	5
Pescada Branca		367	252514	333	270736	349	269987
Raias		109	27963	63	23622	84	32391
Robalos		4	3063	28	41011	1	2014
Sarda		164	11965	17	2625	26	3757
Sardinha		39	2079	2603	245958	2485	212977
Tamboril		54	42051	209	146001	64	49731
Verdinho		32	2229	12	715	6	767
Diversos		5713	2212493	2664	755138	709	277477
CRUSTACEOS		8	16117	188	36967	176	22876
Gambas		o	20	-	-	-	-
Lagostas e Lavagante		5	9804	o	141	3	6493
Lagostim		3	5969	2	8944	o	377
Diversos		o	324	186	27882	173	16006
MOLUSCOS		171	58471	546	311611	1557	465121
Ameijoja		-	-	o	2	7	618
Choco		4	2040	115	66472	327	209098
Lulas		31	20471	73	56306	39	35092
Polvos		65	26355	328	182239	113	58900
Diversos		71	9605	30	6592	1071	161413
ANIMAIS AQUATICOS DIVERSOS		-	-	o	127	-	-
OUTROS PRODUTOS		3	2637	23	17985	4	5186

(a) Não inclui congelados, salgados e aquacultura

(b) Não inclui Sociedades Mistas

9. - PESCA DESCARREGADA POR REGIOES E PRINCIPAIS PORTOS, SEGUNDO AS ESPECIES, (CONT.)

PRINCIPAIS ESPECIES		CONTINENTE							
		ALENTEJO		ALGARVE					
		Sines		TOTAL		Lagos		Portimão	
		t	1000 ESC	t	1000 ESC	t	1000 ESC	t	1000 ESC
		1	30	31	32	33	34	35	36
TOTAL	1990 (a), (b)	6996	1715699	42247	14003076	3639	1610438	16635	2896064
	1991 (a)	8640	1784416	46185	14497215	3737	1887282	20399	4434190
PEIXES DIADROMOS		17	19778	4	3762	o	110	o	43
PEIXES MARINHOS		8066	1458045	41455	11077348	3082	1413968	19284	3874286
Atuns e similares		20	6292	328	97322	16	8056	49	14672
Besugo		18	18227	798	472035	66	66305	518	271588
Cachucho	o		204	184	84886	1	1472	111	47016
Carapau		480	183459	2693	953815	202	104623	1536	497614
Carapau Negro		72	9761	190	22342	28	5006	153	16338
Cavala		433	25571	3081	161183	414	20533	450	28477
Congro ou Safo		170	74182	345	150018	144	72467	46	18484
Faneca		56	26683	63	28871	34	17942	21	7471
Linguado e Azevia		47	71039	251	458985	57	104053	30	63250
Peixe Espada		1	538	356	113870	41	17297	79	20823
Peixe Espada Preto	-		-	1	186	o	92	o	16
Pescada Branca		50	20025	1831	1530594	30	23196	270	165314
Raias		58	17876	236	76781	86	23331	54	17229
Robalos		34	67538	42	96451	21	53341	4	9059
Sarda		18	3436	53	8846	5	808	36	6248
Sardinha		5662	408937	16444	1290126	684	74214	8264	684855
Tamboril		109	83520	487	366936	205	144410	52	43360
Verdinho	o		26	19	1966	o	3	18	1845
Diversos		838	440731	14053	5162135	1048	676819	7593	1960627
CRUSTACEOS		20	36268	510	1241520	38	107256	7	11078
Gambas	-		-	127	412212	-	-	3	4084
Lagostas e Lavagante		16	30227	17	83245	14	69804	1	3642
Lagostim	o		131	268	570553	o	23	1	1300
Diversos		4	5910	98	175510	24	37429	2	2052
MOLUSCOS		536	269453	4192	2146317	617	365644	1105	547318
Ameijoja	o		37	36	14682	o	7	-	-
Choco		45	28586	524	286092	79	48241	85	42658
Lulas		52	48728	314	254942	99	89224	122	80569
Polvos		385	180687	2895	1455698	411	218381	848	411499
Diversos		54	11415	423	134903	28	9791	50	12592
ANIMAIS AQUATICOS DIVERSOS		-	-	o	48	-	-	-	-
OUTROS PRODUTOS		1	872	24	28220	o	304	3	1465

(a) Não inclui congelados, salgados e aquacultura

(b) Não inclui Sociedades Mistas

9. - PESCA DESÇARREGADA POR REGIOES E PRINCIPAIS PORTOS, SEGUNDO AS ESPECIES, (CONT.)

PRINCIPAIS ESPECIES		1991					
		CONTINENTE					
		ALGARVE					
		Olhão		Tavira		Vila Real de Santo António	
		t	1000 ESC	t	1000 ESC	t	1000 ESC
1	38	39	40	41	42	43	
TOTAL	1990 (a), (b)	17398	5767631	1206	745374	3369	2883569
	1991 (a)	18179	5887892	1339	778300	2531	1509551
PEIXES DIADROMOS		2	2169	1	828	1	612
PEIXES MARINHOS		16599	4821030	508	324277	1982	643787
Atuns e similares		244	71905	18	2419	1	270
Besugo		182	104813	26	22503	6	6826
Cachucho		72	36372	-	-	o	26
Carapau		860	306822	65	29312	30	15444
Carapau Negrão		9	998	-	-	-	-
Cavala		2166	109886	20	977	31	1310
Congro ou Safo		124	48381	19	6778	12	3908
Faneca		7	3052	1	299	o	107
Linguado e Azevia		104	184861	28	56036	32	50785
Peixe Espada		236	75732	-	-	o	18
Peixe Espada Preto		1	78	-	-	-	-
Pescada Branca		1461	1300557	18	11402	52	30125
Raias		60	24036	15	5981	21	6204
Robalos		15	30147	o	772	2	3132
Sarda		12	1754	o	36	-	-
Sardinha		6490	466787	29	1758	977	62512
Tamboril		86	66504	10	8612	134	104050
Verdinho		1	118	-	-	-	-
Diversos		4469	1988227	259	177392	684	359070
CRUSTACEOS		142	345579	3	9749	320	767858
Gambas		42	121119	-	-	82	287009
Lagostas e Lavagante		o	678	2	8809	o	312
Lagostim		70	155738	-	-	197	413492
Diversos		30	68044	1	940	41	67045
MOLUSCOS		1415	692638	827	443423	228	97294
Ameijoas		27	12511	2	670	7	1494
Choco		238	130071	40	22641	82	42481
Lulas		61	56313	20	18982	12	9854
Polvos		787	408207	745	380825	104	36786
Diversos		302	85536	20	20305	23	6679
ANIMAIS AQUATICOS DIVERSOS		o	45	o	3	-	-
OUTROS PRODUTOS		21	26431	o	20	-	-

(a) Não inclui congelados, salgados e aquacultura

(b) Não inclui Sociedades Mistas

10. - PESCA POLIVALENTE DESCARREGADA, SEGUNDO AS ESPECIES
(PESCADO FRESCO E REFRIGERADO)

PRINCIPAIS ESPECIES		Continente Açores e Madeira		Continente		Açores		Madeira	
		t	1000 ESC	t	1000 ESC	t	1000 ESC	t	1000 ESC
		2	3	4	5	6	7	8	9
TOTAL 1990		81239	26867015	54465	21676632	17155	3526735	9619	1663648
1991		83575	28474236	58043	22612970	12855	3727013	12677	2134253
PEIXES DIADROMOS		73	73009	73	73009	-	-	-	-
Enguias		44	48168	44	48168	-	-	-	-
Salmão		o	59	o	59	-	-	-	-
Sável		23	23015	23	23015	-	-	-	-
Savelha		3	674	3	674	-	-	-	-
Truta		1	830	1	830	-	-	-	-
Diversos		2	263	2	263	-	-	-	-
PEIXES MARINHOS		63786	22014851	38552	16268440	12570	3615901	12664	2130510
Abróteas		790	330467	280	141565	487	177621	23	11281
Areiro e Carta		59	31780	59	31780	-	-	-	-
Atum e similares		14498	2207633	643	231601	5969	932833	7886	1043199
Bacalhau		1	454	1	454	-	-	-	-
Badejo		165	126137	164	125621	o	95	1	421
Besugo		332	313768	319	308005	8	3043	5	2720
Bica		133	130602	125	123872	-	-	8	6730
Biqueirão		4	1011	4	996	-	-	o	15
Boga		368	38532	296	24966	51	9225	21	4341
Cachuchos		5	3521	5	3521	-	-	-	-
Cações		142	34852	62	18806	80	16046	-	-
Cantarilhos		107	52206	107	52206	-	-	-	-
Carapau		5531	1500576	3056	1105980	1314	236280	1161	158316
Carapau Negrão		119	17789	119	17789	-	-	-	-
Cavala		3180	236807	2013	119522	381	53363	786	63922
Cherne		383	704456	190	429176	170	245247	23	30033
Congro ou Safo		2190	884602	1590	710183	570	170417	30	4002
Corvinas		23	24702	23	24702	-	-	-	-
Dourada		84	146513	82	145944	-	-	2	569
Faneca		2362	1003772	2362	1003772	-	-	-	-
Galo Negro		106	93702	106	93702	-	-	-	-
Garoupas		106	60360	34	13324	60	33709	12	13327
Goraz		597	899281	82	120758	507	769297	8	9226
Imperador		220	151066	52	40557	168	110509	-	-
Linguado e Azevia		987	1629713	987	1629713	-	-	-	-
Pargos		268	376585	207	305452	49	54416	12	16717
Peixe Espada		975	369843	802	326368	173	43386	o	89
Peixe Espada Preto		6481	1481585	3995	800817	-	-	2486	680768
Pescada Branca		2468	1926218	2431	1915899	36	9138	1	1181
Pescadas outras		19	8875	19	8875	-	-	-	-
Pregado		37	81758	37	81758	-	-	-	-
Raias		1033	342220	982	340394	51	1819	o	7
Robalos		422	781447	420	780444	-	-	2	1003
Rodovalho		24	47230	24	47230	-	-	-	-
Ruivos		369	107563	369	107563	-	-	-	-
Salema		398	57511	342	44968	49	7724	7	4819
Salmonetes		247	408514	240	400789	3	2789	4	4936
Sarda		573	48952	573	48952	-	-	-	-

10. - PESCA POLIVALENTE DESCARREGADA, SEGUNDO AS ESPECIES
(PESCADO FRESCO E REFRIGERADO), (CONT.)

4.- Produção		1991						
PRINCIPAIS ESPECIES	Continente Açores e Madeira		Continente		Açores		Madeira	
	t	1000 ESC	t	1000 ESC	t	1000 ESC	t	1000 ESC
1	2	3	4	5	6	7	8	9
Sardinha	4766	378408	4689	368820	46	8237	31	1351
Sargos	472	405569	442	391478	26	11618	4	2473
Solhas	201	107180	201	107179	-	-	o	1
Tainhas	366	31025	349	26322	15	3781	2	922
Tamboril	1533	1101008	1531	1100218	2	790	-	-
Verdinho	204	16716	204	16716	-	-	-	-
Xaputa	482	95233	482	95233	-	-	-	-
Diversos	9956	3217109	7452	2434450	2355	714518	149	68141
CRUSTACEOS	576	478082	556	441990	20	36053	o	39
Camarões	42	77454	42	77415	-	-	o	39
Caranguejos	155	13323	153	12212	2	1111	-	-
Gambas	-	-	-	-	-	-	-	-
Lagostas e Lavagantes	62	181167	51	150738	11	30429	-	-
Lagostim	21	87796	21	87796	-	-	-	-
Santola	40	25550	39	25030	1	520	-	-
Diversos	256	92792	250	88799	6	3993	-	-
MOLUSCOS	18736	5702212	18458	5623449	265	75059	13	3704
Ameijoas	7592	726221	7592	726032	o	189	-	-
Berbigão	444	23519	444	23519	-	-	-	-
Búzios	172	54312	172	54310	-	-	o	2
Choco	1096	613364	1096	613166	-	-	o	198
Conquilha	177	78592	177	78592	-	-	-	-
Longueirões	957	147299	957	147299	-	-	-	-
Lulas	796	469198	537	399001	258	69639	1	558
Mexilhão	17	1250	17	1250	-	-	-	-
Ostras	o	49	o	49	-	-	-	-
Polvos	6397	3436256	6389	3430244	7	5200	1	812
Potas	281	72088	281	72088	-	-	-	-
Diversos	807	80064	796	77899	o	31	11	2134
ANIMAIS AQUATICOS DIVERSOS	11	38818	11	38818	-	-	-	-
Lampreia	11	38818	11	38818	-	-	-	-
OUTROS PRODUTOS	393	167264	393	167264	x	x	x	x
Figados	o	2	o	2	x	x	x	x
Óleos	374	147081	374	147081	x	x	x	x
Ovas	19	20181	19	20181	x	x	x	x

11. - PESCA POLIVALENTE DESCARREGADA, SEGUNDO OS PORTOS
(PESCADO FRESCO E REFRIGERADO)

4.- Produção		1991					
PORTOS DE DESCARGA		TOTAL		Peixes diátricos e de água doce		Peixes marinhos	
		t	1000 ESC	t	1000 ESC	t	1000 ESC
1		2	3	4	5	6	7
CONTINENTE, AÇORES E MADEIRA		83575	28474236	73	73009	63786	22014851
Continente		58043	22612970	73	73009	38552	16288440
Norte		19788	5639585	23	22300	10475	3809502
	Viana do Castelo	2502	1114055	15	15788	1801	705043
	Póvoa do Varzim	2811	1345789	2	1590	2222	1053488
	Matosinhos	14475	3179741	6	4922	6452	2050973
Centro		1809	476924	4	5671	537	307940
	Aveiro	1229	127276	2	2577	72	35109
	Figueira de Foz	580	349848	2	3094	465	272831
Lisboa e Vale do Tejo		23058	9384826	25	21513	18412	7357548
	Nazaré	2559	1300908	3	814	2080	1021728
	Peniche	4820	2835384	2	1080	3434	2122272
	Cascais	1150	819384	1	151	847	624655
	Lisboa	778	199505	6	5834	756	188017
	Sesimbra	10408	2980355	12	12299	9657	2595141
	Setúbal	3343	1269294	1	1335	1638	805735
Alentejo		3094	1346348	17	19778	2528	1033984
	Sines	3094	1346348	17	19778	2528	1033984
Algarve		10294	5765285	4	3747	6600	3759466
	Lagos	2742	1703747	o	110	2104	1245706
	Portimão	2360	1073779	o	43	1467	817482
	Olhão	3911	2243666	2	2181	2549	1577070
	Tavira	1037	819859	1	826	315	229420
	Vila Real S. António	244	124214	1	607	165	89788

4.- Produção		1991							
PORTOS DE DESCARGA		Crustáceos		Moluscos		Animais aquáticos Lampréias		Outros produtos	
		t	1000 ESC	t	1000 ESC	t	1000 ESC	t	1000 ESC
1		8	9	10	11	12	13	14	15
CONTINENTE, AÇORES E MADEIRA		576	478082	18736	5702212	11	38818	393	167264
Continente		556	441990	18458	5623449	11	38818	393	167264
Norte		56	69149	9070	1641741	11	38095	153	58798
	Viana do Castelo	29	32838	633	320567	10	34343	14	5478
	Póvoa do Varzim	14	12912	435	225401	-	-	138	52400
	Matosinhos	13	23401	8002	1095773	1	3752	1	920
Centro		13	19030	1255	143253	o	887	o	343
	Aveiro	o	30	1155	89560	-	-	-	-
	Figueira de Foz	13	19000	100	53693	o	687	o	343
Lisboa e Vale do Tejo		431	211227	3957	1692469	o	4	233	102067
	Nazaré	11	30180	463	245229	o	3	2	2872
	Peniche	45	94797	1119	528591	-	-	220	88644
	Cascais	15	33204	287	161374	-	-	-	-
	Lisboa	o	100	16	5539	-	-	o	15
	Sesimbra	188	36967	544	310442	o	1	7	5505
	Setúbal	172	15999	1528	441294	-	-	4	4931
Alentejo		13	22688	535	269143	-	-	1	755
	Sines	13	22688	535	269143	-	-	1	755
Algarve		43	119896	3841	1876843	o	32	8	5301
	Lagos	38	104198	800	353660	-	-	o	73
	Portimão	2	4280	888	450678	-	-	3	1296
	Olhão	o	249	1357	660251	o	29	3	3926
	Tavira	2	7588	719	382016	o	3	o	6
	Vila Real S. António	1	3681	77	30238	-	-	-	-

11. - PESCA POLIVALENTE DESCARREGADA, SEGUNDO OS PORTOS
(PESCADO FRESCO E REFRIGERADO), (CONT.)

PORTOS DE DESCARGA		TOTAL		Peixes diátromos e de água doce		1991	
						Peixes marinhos	
		t	1000 ESC	t	1000 ESC	t	1000 ESC
1	2	3	4	5	6	7	
Açores		12855	3727013			12570	3615901
S. Miguel		6341	1959665	-	-	6124	1887710
Lagoa		404	89276	-	-	387	84320
Ponta Delgada		4219	1304576	-	-	4191	1295068
Rabo de Peixe		716	304787	-	-	598	267719
Ribeira Quente		294	51722	-	-	294	51196
Vila Franca do Campo		346	96181	-	-	301	84286
Outros Portos		362	113123	-	-	353	105121
Sª Maria		373	65741	-	-	373	65564
Vila do Porto		373	65741	-	-	373	65564
Terceira		1367	817756	-	-	1346	809311
Praia da Vitória		537	357351	-	-	536	356620
S. Mateus		512	262510	-	-	499	257972
Outros Portos		318	197895	-	-	311	194719
Graciosa		103	39967	-	-	102	37847
Praia		62	22274	-	-	62	22133
Folga		32	11762	-	-	31	10222
Outros Portos		9	5931	-	-	9	5492
S. Jorge		173	69539	-	-	143	47184
Calheta		49	11795	-	-	31	6197
Velas		99	50042	-	-	91	34023
Outros Portos		25	7702	-	-	21	6964
Faial		1603	432256	-	-	1590	427469
SªCruz do Faial - Horta		1599	431496	-	-	1586	426709
Outros Portos		4	760	-	-	4	760
Pico		2805	310829	-	-	2802	309556
Cais S.Roque do Pico		277	29266	-	-	276	28998
Madalena		2407	255295	-	-	2407	254911
Monte Calhau		16	2760	-	-	15	2405
SªCruz das Ribeiras		31	4449	-	-	31	4326
Outros Portos		74	19059	-	-	73	18916
Flores		80	27692	-	-	80	27692
Sª Cruz das Flores		48	16004	-	-	48	16004
Outros Portos		32	11688	-	-	32	11688
Corvo		10	3568	-	-	10	3568
Vila Nova		10	3568	-	-	10	3568
Madeira		12677	2134253			12664	2130510
Madeira		12574	2116006	-	-	12561	2112263
Câmara de Lobos		119	27390	-	-	119	27390
Funchal		12131	2026451	-	-	12129	2024591
Outros Portos		324	62165	-	-	313	60282
Porto Santo		103	18247	-	-	103	18247
Porto Santo		103	18247	-	-	103	18247

11. - PESCA POLIVALENTE DESCARREGADA, SEGUNDO OS PORTOS
(PESCADO FRESCO E REFRIGERADO), (CONT.)

PORTOS DE DESCARGA		1991					
		Crustáceos		Moluscos		Animais aquáticos Lampreias	
		t	1000 ESC	t	1000 ESC	t	1000 ESC
1	8	9	10	11	12	13	
Açores		20	36053	265	75059		
S. Miguel		6	10714	211	61241	-	-
Lagoa		-	-	17	4956	-	-
Ponta Delgada		o	43	28	9465	-	-
Rabo de Peixe		2	5281	116	31787	-	-
Ribeira Quente		o	391	o	135	-	-
Vila Franca do Campo		o	22	45	11873	-	-
Outros Portos		4	4977	5	3025	-	-
Sª Maria		o	174	o	3	-	-
Vila do Porto		o	174	o	3	-	-
Terceira		7	4398	14	4047	-	-
Praia da Vitoria		1	558	o	173	-	-
S. Mateus		o	846	13	3692	-	-
Outros Portos		6	2994	1	182	-	-
Graciosa		1	2105	o	15	-	-
Praia		o	126	o	15	-	-
Folga		1	1540	-	-	-	-
Outros Portos		o	439	-	-	-	-
S. Jorge		6	17341	24	5014	-	-
Calheta		1	1982	17	3616	-	-
Velas		5	15359	3	660	-	-
Outros Portos		-	-	4	738	-	-
Faial		o	956	13	3831	-	-
SªCruz do Faial - Horta		o	956	13	3831	-	-
Outros Portos							
Pico		o	365	3	908	-	-
Cais S.Roque do Pico		o	18	1	250	-	-
Madalena		o	209	o	175	-	-
Monte Calhau		o	41	1	314	-	-
SªCruz das Ribeiras		o	45	o	78	-	-
Outros Portos		o	52	1	91	-	-
Flores		-	-	-	-	-	-
Sª Cruz das Flores		-	-	-	-	-	-
Outros Portos		-	-	-	-	-	-
Corvo		-	-	-	-	-	-
Vila Nova		-	-	-	-	-	-
Madeira		o	39	13	3704		
Madeira		o	39	13	3704	-	-
Câmara de Lobos		-	-	-	-	-	-
Funchal		-	-	2	1860	-	-
Outros Portos		o	39	11	1844	-	-
Porto Santo		-	-	-	-	-	-
Porto Santo		-	-	-	-	-	-

12. - PESCA DO ARRASTO COSTEIRO, CERCO E EFECTUADA EM ESPANHA, DESCARREGADA SEGUNDO AS ESPECIES, (PESCADO FRESCO E REFRIGERADO)

4.- Produção		1991					
PRINCIPAIS ESPECIES		CONTINENTE					
		Arrasto costeiro		Cerco		Espanha	
		t	1000 ESC	t	1000 ESC	t	1000 ESC
1	2	3	4	5	6	7	
TOTAL	1990	32526	11698037	111175	7807703	3284	633567
	1991	30820	10441667	103755	9325751	3984	662101
PEIXES DIADROMOS		1	271	o	73	o	6
Enguias		o	19	-	-	o	5
Salmão		-	-	o	3	-	-
Sável		o	40	o	68	-	-
Savelha		o	27	o	1	o	1
Truta		-	-	-	-	-	-
Diversos		1	185	o	1	-	-
PEIXES MARINHOS		27602	7990418	103557	9242099	3876	602082
Abróteas		2	524	1	1001	10	3277
Areeiro e Carta		171	71467	o	206	2	981
Atum e similares		1	155	187	51673	2	509
Bacalhau		8	632	-	-	-	-
Badejo		28	22086	o	129	2	1821
Besugo		304	255102	58	44761	8	7510
Bica		22	16619	12	17432	26	31181
Biqueirão		3	371	237	81661	o	3
Boga		203	14641	576	36634	20	1361
Cachuchos		25	3847	o	2	-	-
Cações		15	2787	o	115	o	221
Cantarihos		13	5582	o	12	o	68
Carapau		9809	2003448	5002	1396897	2245	249487
Carapau Negrão		526	45844	1055	49891	o	11
Cavala		169	11212	7952	499993	30	1243
Cheme		o	881	o	214	o	30
Congro ou Safio		96	34672	3	1293	4	1987
Corvinas		62	28052	1	1840	2	3542
Dourada		6	5181	37	67671	3	5380
Faneca		1059	382221	33	12595	6	2783
Galo Negro		177	159763	2	1466	6	5628
Garoupas		87	102483	1	556	-	-
Goraz		25	30522	o	48	1	793
Imperador		o	63	o	64	-	-
Linguado e Azevia		175	274179	9	12929	4	6649
Pargos		81	62928	9	13465	3	4704
Peixe Espada		3	132	o	93	1	216
Peixe Espada Preto		-	-	o	2	1	242
Pescada Branca		1099	769513	33	23605	23	16950
Pescadas outras		-	-	o	2	-	-
Pregado		11	27211	o	411	o	63
Raias		382	124004	7	2901	4	1383
Robalos		3	6136	41	80184	1	1274
Rodvalho		14	27289	1	2041	o	26
Ruivos		500	95905	10	2470	1	163
Salerna		o	107	128	21542	2	288
Salmonetes		87	80224	5	8316	2	3280
Sarda		1550	121889	303	22814	207	15106

12. - PESCA DO ARRASTO COSTEIRO, CERCO E EFECTUADA EM ESPANHA, DESCARREGADA SEGUNDO AS ESPECIES, (PESCADO FRESCO E REFRIGERADO), (CONT.)

4.- Produção		1991				
PRINCIPAIS ESPECIES	CONTINENTE					
	Arrasto costeiro		Cerco		Espanha	
	t	1000 ESC	t	1000 ESC	t	1000 ESC
1	2	3	4	5	6	7
Sardinha	609	36316	81183	6028337	666	44262
Sargos	36	16041	145	113447	48	29799
Solhas	13	8340	5	2875	o	3
Tainhas	4	512	67	3576	8	803
Tamboril	420	329297	13	9579	o	319
Verdinho	2600	125355	35	2043	146	8615
Xaputa	2	152	2	311	o	15
Diversos	7202	2686733	6404	625002	392	150106
CRUSTACEOS	496	1189442	1	3449	1	2490
Camarões	55	132184	o	11	o	249
Caranguejos	o	2	o	o	-	-
Gambas	126	412232	-	-	-	-
Lagostas e Lavagantes	2	3790	1	2872	1	2177
Lagostim	288	618770	-	-	-	-
Santola	1	303	o	305	o	64
Diversos	24	22161	o	261	-	-
MOLLUSCOS	2721	1261510	191	78051	96	53790
Ameijoas	2	42	85	5216	-	-
Berbigão	-	-	-	-	-	-
Búzios	15	2834	1	73	o	1427
Choco	87	49362	15	10026	10	5058
Conquilha	-	-	-	-	o	10
Longueirões	4	594	o	140	o	o
Lulas	1278	739316	54	43678	1	563
Mexilhão	-	-	-	-	-	-
Ostras	-	-	-	-	-	-
Polvos	1016	398363	34	18335	82	45884
Potas	228	53848	1	129	3	707
Diversos	91	17151	1	454	o	141
ANIMAIS AQUATICOS DIVERSOS	-	-	1	177	-	-
Lampreia	-	-	1	177	-	-
OUTROS PRODUTOS	o	26	5	1902	11	3733
Figados	-	-	-	-	-	-
Oleos	-	-	5	1892	11	3720
Ovas	o	26	o	10	o	13

18. - PESCA DO ARRASTO COSTEIRO DESCARREGADA, SEGUNDO OS PORTOS
(PESCADO FRESCO E REFRIGERADO)

PORTOS DE DESCARGA		1991					
		TOTAL		Peixes diádrimos e de água doce		Peixes marinhos	
		t	1000 ESC	t	1000 ESC	t	1000 ESC
1	2	3	4	5	6	7	
CONTINENTE		30820	10441667	1	271	27602	7990418
Norte		8371	1375187	o	11	8978	1203300
	Viana do Castelo	17	1821	-	-	18	1553
	Matosinhos	9354	1373588	o	11	8980	1201747
Centro		8419	2870212	1	77	8843	2038032
	Aveiro	4723	1407197	1	61	3807	878898
	Figueira da Foz	3696	1483015	o	18	2838	1081036
Lisboa e Vale do Tejo		7389	2450949	o	181	7137	2268729
	Nazaré	1790	831192	o	8	1684	573469
	Peniche	998	330790	o	1	972	318811
	Cascais	380	348422	o	o	352	282134
	Setúbal	485	182605	o	18	479	157788
	Lisboa	3738	979940	o	156	3850	936549
Alentejo		8	2597	-	-	7	2292
	Sines	8	2597	-	-	7	2292
Algarve		5830	3742719	o	2	4839	2478065
	Portimão	3905	1730549	-	-	3755	1852401
	Olhão	751	895116	-	-	587	541680
	Tavira	50	31284	-	-	27	20575
	Vila Real S. António	924	1085770	o	2	470	263429

PORTOS DE DESCARGA		1991							
		Crustáceos		Moluscos		Animais aquáticos Lampreias		Outros produtos	
		t	1000 ESC	t	1000 ESC	t	1000 ESC	t	1000 ESC
1	8	9	10	11	12	13	14	15	
CONTINENTE		496	1189442	2721	1261510			o	26
Norte		2	1591	393	170259	-	-	o	28
	Viana do Castelo			1	88	-	-	-	-
	Matosinhos	2	1591	392	170191	-	-	o	28
Centro		2	2638	1774	829468	-	-	-	-
	Aveiro	1	1473	914	428667	-	-	-	-
	Figueira da Foz	1	1165	860	400799	-	-	-	-
Lisboa e Vale do Tejo		29	89818	224	112222	-	-	-	-
	Nazaré	1	808	105	57109	-	-	-	-
	Peniche	1	88	23	11910	-	-	-	-
	Cascais	23	82340	5	1948	-	-	-	-
	Setúbal	o	381	6	4440	-	-	-	-
	Lisboa	4	8421	85	36815	-	-	-	-
Alentejo		o	151	1	154	-	-	-	-
	Sines	o	151	1	154	-	-	-	-
Algarve		483	1115244	329	149409	-	-	-	-
	Portimão	5	8592	148	71558	-	-	-	-
	Olhão	141	344703	23	8753	-	-	-	-
	Tavira	o	13	23	10698	-	-	-	-
	Vila Real S. António	317	763936	137	58404	-	-	-	-

14. - PESCA DO CERCO DESCARREGADA, SEGUNDO OS PORTOS
(PESCADO FRESCO E REFRIGERADO)

4.- Produção		1991					
PORTOS DE DESCARGA		TOTAL		Peixes diádromos e de água doce		Peixes marinhos	
		t	1000 ESC	t	1000 ESC	t	1000 ESC
1		2	3	4	5	6	7
CONTINENTE		103755	9325758	0	73	103557	9242099
Norte		25448	1983480	0	68	25343	1948864
	Póvoa do Varzim	3211	207702	0	15	3205	205254
	Matosinhos	22235	1755758	0	53	22138	1743820
Centro		15415	1158710	0	3	15414	1157948
	Aveiro	987	150371	-	-	987	150342
	Figueira da Foz	14428	1008339	0	3	14427	1007604
Lisboa e Vale do Tejo		33072	3504997	-	-	33031	347675
	Nazaré	1130	158000	-	-	1117	149896
	Peniche	28635	2588064	-	-	28633	2584485
	Sesimbra	2085	237564	-	-	2092	236432
	Setúbal	3212	545389	-	-	3189	525982
Alentejo		5462	392833	-	-	5462	392833
	Sines	5462	392833	-	-	5462	392833
Algarve		24380	2305958	0	2	24307	2285881
	Lagos	858	185574	-	-	838	150532
	Portimão	12283	1010843	-	-	12282	1010360
	Olhão	10847	1028014	0	2	10821	1009947
	Tavira	159	69943	-	-	151	63475
	Vila Real S. António	335	31584	-	-	335	31587

4.- Produção		1991							
PORTOS DE DESCARGA		Crustáceos		Moluscos		Animais aquáticos Lampreias		Outros produtos	
		t	1000 ESC	t	1000 ESC	t	1000 ESC	t	1000 ESC
1		8	9	10	11	12	13	14	15
CONTINENTE		1	3449	191	78051	1	194	5	1892
Norte		0	98	98	12514	0	24	5	1892
	Póvoa do Varzim	0	31	1	520	-	-	5	1892
	Matosinhos	0	67	97	11994	0	24	-	-
Centro		0	62	1	697	0	2	-	-
	Aveiro	-	-	0	29	-	-	-	-
	Figueira da Foz	0	62	1	668	0	2	-	-
Lisboa e Vale do Tejo		0	226	40	27882	1	134	-	-
	Nazaré	-	-	13	8104	-	-	-	-
	Peniche	0	226	2	1365	0	8	-	-
	Sesimbra	-	-	2	1008	1	126	-	-
	Setúbal	-	-	23	19387	-	-	-	-
Alentejo		-	-	-	-	-	-	-	-
	Sines	-	-	-	-	-	-	-	-
Algarve		1	3063	52	36978	0	34	-	-
	Lagos	1	3057	17	11985	-	-	-	-
	Portimão	-	-	1	483	-	-	-	-
	Olhão	0	6	26	18042	0	17	-	-
	Tavira	-	-	8	6468	-	-	-	-
	Vila Real S. António	-	-	-	-	0	17	-	-

15- PESCA DESCARREGADA, SEGUNDO AS ESPECIES (SOCIEDADES MISTAS, MARROCOS E MAURITANIA)

PRINCIPAIS ESPECIES		CONTINENTE					
		Sociedades Mistas		Marrocos		Mauritânia	
		t	1000 ESC	t	1000 ESC	t	1000 ESC
		1	2	3	4	5	6
TOTAL	1990	7200	2559800	7542	3981626	1848	1404106
	1991	5801	2326996	8553	4431776	2085	1322085
PEIXES DIADROMOS		1	152	o	17	o	89
Enguias		-	-	-	-	-	-
Salmão		-	-	-	-	-	-
Sável		o	1	o	5	-	-
Savelha		-	-	-	-	-	-
Truta		-	-	-	-	-	-
Diversos		1	151	o	12	o	89
PEIXES MARINHOS		5642	2259811	8443	4224277	1834	767606
Abróteas		4	1523	12	5634	27	12172
Areeiro e Carta		o	104	o	78	o	84
Atum e similares		25	4702	56	33381	39	25039
Bacalhau		-	-	-	-	-	-
Badejo		-	-	o	o	o	5
Besugo		576	188368	33	13430	2	225
Bica		43	27670	55	28465	2	743
Biqueirão		o	47	-	-	-	-
Boga		o	o	o	26	-	-
Cachuchos		410	141799	110	58548	4	532
Cações		147	40068	14	4509	56	9841
Cantarilhos		8	3488	52	16360	86	14470
Carapau		908	141291	13	3748	o	98
Carapau Negro		2	123	6	1507	1	109
Cavala		1	20	o	22	-	-
Cherne		o	501	59	155912	10	18905
Congro ou Safo		253	98419	196	82677	156	64373
Corvinas		95	86118	7	6043	61	30775
Dourada		37	29178	2	1362	4	2674
Faneca		16	4434	o	82	-	-
Galo Negro		84	59603	15	9580	9	2021
Garoupas		22	36252	3	5026	63	58109
Goraz		7	4745	43	50116	4	4026
Imperador		o	30	45	22381	10	4755
Linguado e Azevia		2	1990	1	737	3	2278
Pargos		169	174939	31	24311	87	5727
Peixe Espada		96	17870	5222	2088617	32	11549
Peixe Espada Preto		-	-	9	3080	o	29
Pescada Branca		96	50296	1230	1094333	13	4475
Pescadas (outras)		28	12936	635	341139	34	7252
Pregado		o	78	o	32	o	39
Raias		39	7741	17	3108	50	7605
Robalos		1	514	o	30	o	4
Rodvalho		-	-	-	-	-	-
Ruivos		13	3785	17	7196	1	310
Salma		3	641	1	143	o	7
Salmonetes		20	14434	4	2861	o	45
Sarda		2	193	o	20	-	-

15. - PESCA DESCARREGADA SEGUNDO AS ESPECIES
(SOCIEDADES MISTAS, MARROCOS E MAURITANIA), (CONT.)

4.- Produção		1991					
PRINCIPAIS ESPECIES	CONTINENTE						
	Sociedades Mistas		Marrocos		Mauritânia		
	t	1000 ESC	t	1000 ESC	t	1000 ESC	
1	2	3	4	5	6	7	
Sardinha	-	-	-	-	-	-	
Sargos	259	84144	15	4965	15	4607	
Solhas	15	2890	-	-	o	24	
Tainhas	2	352	-	-	-	-	
Tamboiril	6	2881	43	23302	137	59354	
Verdinho	-	-	83	17977	-	-	
Xaputa	4	1011	93	28114	o	29	
Diversos	2249	1014633	321	115425	928	363216	
CRUSTACEOS	13	21422	64	166389	228	545857	
Camarões	-	-	-	-	-	-	
Caranguejos	-	-	o	3	-	-	
Gambas	-	-	-	-	-	-	
Lagostas e Lavagantes	10	20171	62	165502	228	545679	
Lagostim	-	-	-	-	-	-	
Santola	3	1251	2	884	o	178	
Diversos	-	-	-	-	-	-	
MOLUSCOS	144	44955	7	2462	6	1967	
Ameijoas	-	-	-	-	-	-	
Berbigão	-	-	-	-	-	-	
Búzios	-	-	-	-	-	-	
Choco	1	356	1	320	1	200	
Conquilha	-	-	-	-	-	-	
Longueirões	-	-	-	-	-	-	
Lulas	47	27375	o	157	-	-	
Mexilhão	-	-	-	-	-	-	
Ostras	-	-	-	-	-	-	
Polvos	20	9951	4	1701	5	1766	
Potas	76	7234	2	284	o	1	
Diversos	o	39	-	-	-	-	
ANIMAIS AQUATICOS DIVERSOS	-	-	-	-	-	-	
Lampreia	-	-	-	-	-	-	
OUTROS PRODUTOS	1	656	39	38631	17	6566	
Fígados	-	-	o	7	-	-	
Oleos	-	-	2	960	16	6200	
Ovas	1	656	37	37664	1	366	

16. - PESCA DESCARREGADA, PELAS SOCIEDADES MISTAS, SEGUNDO OS PORTOS

PORTOS DE DESCARGA		1991					
		TOTAL		Peixes diátricos e de água doce		Peixes marinhos	
		t	1000 ESC	t	1000 ESC	t	1000 ESC
1	2	3	4	5	6	7	
CONTINENTE		5801	2326996	1	152	5642	2259811
Centro		41	8876	-	-	38	7925
Aveiro		12	2136	-	-	11	1946
Figueira da Foz		29	6740	-	-	27	5979
Lisboa e Vale do Tejo		3338	1542195	1	151	3262	1506946
Peniche		50	31409	-	-	41	16946
Cascais		3	6071	-	-	-	-
Lisboa		3285	1504715	1	151	3221	1490000
Alentejo		14	5888	-	-	14	5861
Sines		14	5888	-	-	14	5861
Algarve		2408	770037	o	1	2328	739079
Portimão		1790	586921	-	-	1720	562092
Olhão		618	183116	o	1	608	176987

PORTOS DE DESCARGA		1991							
		Crustáceos		Moluscos		Animais aquáticos Lampreias		Outros produtos	
		t	1000 ESC	t	1000 ESC	t	1000 ESC	t	1000 ESC
1	8	9	10	11	12	13	14	15	
CONTINENTE		13	21422	144	44955			1	656
Centro		-	-	3	951	-	-	-	-
Aveiro		-	-	1	190	-	-	-	-
Figueira da Foz		-	-	2	761	-	-	-	-
Lisboa e Vale do Tejo		12	20595	63	14381	-	-	o	122
Peniche		9	14440	o	23	-	-	-	-
Cascais		3	6071	-	-	-	-	-	-
Lisboa		o	84	63	14358	-	-	o	122
Alentejo		-	-	o	27	-	-	-	-
Sines		-	-	o	27	-	-	-	-
Algarve		1	827	78	29596	-	-	1	534
Portimão		o	206	70	24589	-	-	o	34
Olhão		1	621	8	5007	-	-	1	500

17. - PESCA DESCARREGADA SEGUNDO OS PORTOS, (MARROCOS)

4.- Produção		1991					
PORTOS DE DESCARGA	TOTAL		Peixes diádromos e de água doce		Peixes marinhos		
	t	1000 ESC	t	1000 ESC	t	1000 ESC	
	1	2	3	4	5	6	7
CONTINENTE	8553	4431776	o	17	8443	4224277	
Lisboa e Vale do Tejo	6131	2812642	o	12	6046	2641790	
Peniche	233	207712	-	-	199	123534	
Cascais	22	63641	-	-	1	283	
Lisboa	755	382629	o	12	748	378697	
Sesimbra	5052	2125645	-	-	5034	2113012	
Setúbal	69	33015	-	-	64	26264	
Alentejo	62	36950	-	-	55	23275	
Sines	62	36950	-	-	55	23275	
Algarve	2360	1582184	o	5	2342	1559212	
Lagos	41	17962	-	-	41	17730	
Portimão	76	30269	-	-	76	30124	
Olhão	2243	1533953	o	5	2225	1511358	

4.- Produção		1991							
PORTOS DE DESCARGA	Crustáceos		Moluscos		Animais aquáticos Lampreias		Outros produtos		
	t	1000 ESC	t	1000 ESC	t	1000 ESC	t	1000 ESC	
	8	9	10	11	12	13	14	15	
CONTINENTE	64	166389	7	2462	-	-	39	38631	
Lisboa e Vale do Tejo	57	152960	6	1737	-	-	22	16143	
Peniche	32	83106	o	78	-	-	2	994	
Cascais	21	63358	-	-	-	-	-	-	
Lisboa	-	-	5	1497	-	-	2	2423	
Sesimbra	-	-	1	162	-	-	17	12471	
Setúbal	4	6496	-	-	-	-	1	255	
Alentejo	7	13429	o	129	-	-	o	117	
Sines	7	13429	o	129	-	-	o	117	
Algarve	-	-	1	596	-	-	17	22371	
Lagos	-	-	-	-	-	-	o	232	
Portimão	-	-	o	11	-	-	o	134	
Olhão	-	-	1	585	-	-	17	22005	

19. - PESCA DESCARREGADA, EFECTUADA EM ESPANHA
SEGUNDO OS PORTOS

4.- Produção		1991					
PORTOS DE DESCARGA		TOTAL		Peixes diátricos e de água doce		Peixes marinhos	
		t	1000 ESC	t	1000 ESC	t	1000 ESC
1		2	3	4	5	6	7
CONTINENTE		3984	662101	o	6	3876	602082
Norte		2615	303302	o	1	2601	298893
	Viana do Castelo	224	42473	-	-	213	38753
	Matosinhos	2391	260829	o	1	2388	260140
Centro		249	33603	-	-	249	33396
	Aveiro	168	22130	-	-	168	22035
	Figueira da Foz	81	11473	-	-	81	11361
Algarve		1120	325196	o	5	1026	269793
	Tavira	92	57214	-	-	14	10810
	Vila R. Stº António	1028	267982	o	5	1012	258983

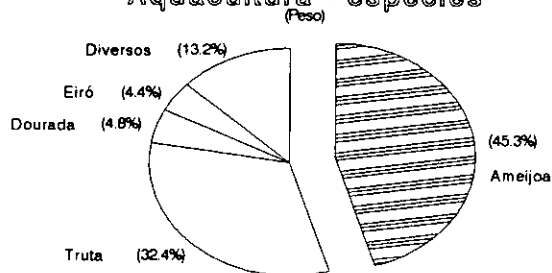
4.- Produção		1991							
PORTOS DE DESCARGA		Crustáceos		Moluscos		Animais aquáticos Lampreias		Outros produtos	
		t	1000 ESC	t	1000 ESC	t	1000 ESC	t	1000 ESC
1		8	9	10	11	12	13	14	15
CONTINENTE		1	2490	96	53790			11	3733
Norte		-	-	3	688	-	-	11	3720
	Viana do Castelo	-	-	-	-	-	-	-	-
	Matosinhos	-	-	3	688	-	-	-	-
Centro		-	-	o	207	-	-	-	-
	Aveiro	-	-	o	95	-	-	-	-
	Figueira da Foz	-	-	o	112	-	-	-	-
Algarve		1	2490	93	52896	-	-	o	13
	Tavira	1	2148	77	44243	-	-	o	13
	Vila R. Stº António	o	342	16	8652	-	-	-	-

20. - PRODUÇÃO DE AQUACULTURA EM AGUAS INTERIORES E OCEANICAS

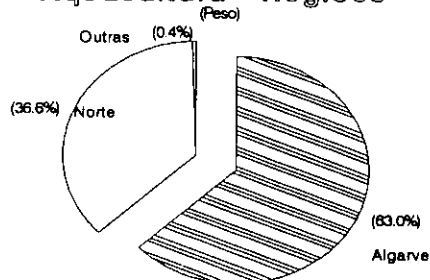
4. - Produção		CONTINENTE											
		TOTAL		Norte		Centro		Lisboa e Vale do Tejo		Alentejo		Algarve	
PRINCIPAIS ESPECIES		t	1000 ESC	t	1000 ESC	t	1000 ESC	t	1000 ESC	t	1000 ESC	t	1000 ESC
1		2	3	4	5	6	7	8	9	10	11	12	13
CONTINENTE	1990	4457	4049775	2260	1416000	5	2244	11	13168	-	-	2181	2618363
	1991	6178	5757314	2260	1416000	14	8453	13	13562	0	678	3891	4318621
PEIXES DIADROMOS		2270	1426673	2260	1416000	7	5618	2	3796	-	-	1	1259
Eiró		270	426673	260	416000	7	5618	2	3796	-	-	1	1259
Truta		2000	1000000	2000	1000000	-	-	-	-	-	-	-	-
PEIXES MARINHOS		310	583350	-	-	7	2835	11	9624	0	678	292	570213
Linguado		3	6298	-	-	0	247	2	4435	0	198	1	1418
Dourada		295	571705	-	-	5	1944	2	3190	0	380	288	566191
Robalo		3	4467	-	-	1	504	1	1475	0	100	1	2388
Tainha		9	880	-	-	1	140	6	524	-	-	2	216
CRUSTACEOS		22	43997	-	-	-	-	-	-	-	-	22	43997
Camarão		22	43997	-	-	-	-	-	-	-	-	22	43997
MOLUSCOS		3576	3703294	-	-	-	-	0	142	-	-	3576	3703152
Ostras		164	56280	-	-	-	-	0	28	-	-	164	56252
Mexilhão		12	2900	-	-	-	-	-	-	-	-	12	2900
Amêijoas		2800	3584000	-	-	-	-	-	-	-	-	2800	3584000
Choco		0	114	-	-	-	-	0	114	-	-	-	-
Berbigão		600	60000	-	-	-	-	-	-	-	-	600	60000

Fonte: Gabinete de Estudos e Planeamento das Pescas

Aquacultura - espécies



Aquacultura - Regiões



21. - VIVEIROS DE MOLUSCOS E DE CRUSTACEOS, NO CONTINENTE

4. - Produção		1991					
VIVEIROS		Concessões de moluscos e depósitos de crustáceos			Movimento		
		nº	área concedida	volume dos depósitos	crustáceos entrados	moluscos extraídos e crustáceos saídos	
			1000 m2	m3		1000	1000 ESC (a)
1	2	3	4	5	6	7	
De moluscos	1990	1492	3711	X	X	2219	55280
	1991	1218	3337	X	X	X	X
Ameijoas		1213	3265	X	X	613	15355
	Ostras	5	72	X	X	X	X
De crustáceos	1990	30	X	84565	9	8	22299
	1991	28	X	84355	13	11	26643
Depósitos fixos		28	X	84355	13	11	26643
Depósitos flutuantes		-	X	-	-	-	-

(a) Valor no mercado

22. - APANHA DE ALGAS MARINHAS DESTINADAS A INDUSTRIA (a)

4. - Produção		1991					
ZONAS DE APANHA		TOTAL		Agarófitas «Gelidium sp.», «Pterocladia sp.» e «Gracilaria sp.»		Carragínófitas «Chondrus crispus» e «Gigartinas sp.»	
		t (b)	1000 ESC (c)	t (b)	1000 ESC (c)	t (b)	1000 ESC (c)
		1	2	3	4	5	6
Continente e Açores	1990	2860	467456	2672	446680	188	20776
	1991	2417	397755	2230	378299	187	19456
Continente	1990	1610	333489	1422	312713	188	20776
	1991	1216	263965	1029	244509	187	19456
Norte		222	23648	35	4192	187	19456
Centro		555	127719	555	127719	-	-
Lisboa e Vale do Tejo		133	32934	133	32934	-	-
Alentejo		306	79664	306	79664	-	-
Algarve		-	-	-	-	-	-
Açores	1990	1250	133967	1250	133967	-	-
	1991	1201	133790	1201	133790	-	-

- (a) Não inclui os sargaços e moliços empregados na agricultura
- (b) Peso em seco
- (c) Valores pagos aos apanhadores

5. - COMÉRCIO

23. - IMPORTAÇÃO DE PRODUTOS DA PESCA RELACIONADOS COM ESTA ACTIVIDADE

5. - Comércio

1991

Produtos, segundo os países e territórios estatísticos de proveniência e as posições, subposições e desdobramentos da nomenclatura aduaneira	Continente		Açores		Madeira		
	t	1000 ESC	t	1000 ESC	t	1000 ESC	
	1	2	3	4	5	6	7
TOTAL	1989	185660,9	62301772	285,2	235229	562,2	392491
	1990	222893,7	86710141	1551,5	554857	731,7	546462
	1991	255406,8	109843109	7324,8	1651778	880,7	636073
SEÇÃO I - Animais vivos e produtos do reino animal		246191,8	105028343	6405,3	1144541	860,0	617880
Capítulo 3 - Peixes, crustáceos e moluscos		244000,1	104680294	6405,3	1144541	860,0	617880
0301 - Peixes vivos		55,8	160673	-	-	-	-
10 - Peixes ornamentais		37,8	88600	-	-	-	-
10.0 - De água doce		30,3	84716	-	-	-	-
90.0 - Do mar		7,5	3884	-	-	-	-
Outros peixes vivos:							
92 - Enguias		11,2	11109	-	-	-	-
99 - Outros:		6,8	60964	-	-	-	-
110 - Salmões		2,9	15063	-	-	-	-
900 - Do mar		3,9	45901	-	-	-	-
0302 - Peixes frescos ou refrigerados		22361,3	3597591	-	-	12,6	17777
11 - Trutas		23,8	10211	-	-	-	-
12 - Salmões		201,9	177731	-	-	2,9	69
19 - Outros		64,6	60069	-	-	-	-
21 - Alabotes		-	-	-	-	7,3	3820
22 - Solhas		1,0	443	-	-	-	-
23 - Linguados		4,0	5993	-	-	0,2	439
29 - Outros:		11,8	2726	-	-	1,6	4921
10.0 - Areeiros		0,2	12	-	-	-	-
90.0 - Outros		11,6	2714	-	-	1,6	4921
31 - Atuns brancos		16,5	7635	-	-	-	-
90.0 - Outros		16,5	7635	-	-	-	-
33 - Bonitos listados ou de ventre raiado		1,4	1394	-	-	-	-
90.0 - Outros		1,4	1394	-	-	-	-
39 - Outros:		8,8	2906	-	-	-	-
90.0 - Outros não destinados à indústria		8,8	2906	-	-	-	-
50 - Bacalhaus		15,8	3423	-	-	-	-
10.0 - Da espécie «Gadus morhua»		15,4	3306	-	-	-	-
90.0 - Outros		0,4	117	-	-	-	-
61 - Sardinhas		1937,6	296407	-	-	-	-
10.0 - Da espécie «Sardina pilchardus»		496,9	67622	-	-	-	-
30.0 - Do género «Sardinops», sardinelas		1439,9	228712	-	-	-	-
91.0 - De 15 de fevereiro a 15 de junho		0,8	73	-	-	-	-
63 - Escamudos negros		459,2	121800	-	-	-	-
64 - Cavalas, cavalinhas e sardas:		120,0	11783	-	-	-	-
10.0 - De 15 de Fevereiro a 15 de Junho		119,7	11762	-	-	-	-
90.0 - De 16 de Junho a 14 de Fevereiro		0,3	21	-	-	-	-
65 - Esqualos		0,9	310	-	-	-	-
50.0 - Pata - Roxa		0,2	58	-	-	-	-
90.0 - Outros		0,7	252	-	-	-	-
66 - Enguias		0,8	806	-	-	-	-

23. - IMPORTAÇÃO DE PRODUTOS DA PESCA RELACIONADOS COM ESTA ACTIVIDADE (CONT.)

5. - Comércio

1991

Produtos, segundo os países e territórios estatísticos de proveniência e as posições, subposições e desdobramentos da nomenclatura aduaneira	Continente		Açores		Madeira	
	t	1000 ESC	t	1000 ESC	t	1000 ESC
1	2	3	4	5	6	7
69 - Outros:	19468,9	2881839	-	-	0,6	1676
19.0 - Outros	0,3	1124	-	-	-	-
- Do mar:						
33.0 - Cantarilhos	0,2	72	-	-	-	-
41.0 - Badejos	14,1	4439	-	-	-	-
51.0 - Escamudo do Alasca	0,3	73	-	-	-	-
55.0 - Anchovas	61,2	9799	-	-	-	-
61.0 - Douradas	1,7	1531	-	-	-	-
65.0 - Pescadas	151,2	112266	-	-	-	-
75.0 - Xaputa	111,2	26149	-	-	-	-
81.0 - Tamboril	23,0	11978	-	-	-	-
85.0 - Pichelim ou verdinho	51,6	3647	-	-	-	-
87.0 - Espadarte	13,8	15005	-	-	-	-
98.1 - Carapau	18229,6	22283570	-	-	-	-
98.3 - Chicharro	83,2	12182	-	-	-	-
98.9 - Outros	727,5	400004	-	-	-	-
70 - Figados, ovas e sémen	24,3	12115	-	-	-	-
0303 - Peixes congelados excepto filetes	98959,7	22511161	6095,9	837934	107,3	36902
10 - Salmões do Pacífico	279,3	101521	-	-	2,7	3057
21 - Trutas	10,5	2430	-	-	0,2	260
22 - Salmões do Atlântico	43,3	18783	-	-	-	-
29 - Outros	81,7	23235	-	-	-	-
31 - Alabotes	213,4	49287	-	-	-	-
10.0 - Negros	160,2	22721	-	-	-	-
30.0 - Do Atlântico	38,3	11514	-	-	-	-
90.0 - Do Pacífico	14,9	15052	-	-	-	-
32 - Solhas	990,1	256792	-	-	0,5	118
33 - Linguados	172,6	69845	-	-	3,9	1799
39 - Outros	735,1	180022	-	-	0,2	57
10.0 - Azevias	456,7	140495	-	-	-	-
20.0 - Areiros	7,0	1217	-	-	-	-
90.0 - Outros	272,1	38310	-	-	0,2	57
41 - Atuns brancos	99,7	19953	-	-	1,0	271
19.0 - Outros por ex: Descabeçados	14,4	2980	-	-	-	-
90.0 - Outros	85,3	16973	-	-	1,0	271
42 - Albacoras (inteiros)	4704,9	735794	5,2	1167	-	-
12.0 - Pesando até 10 Kg	1844,8	211302	-	-	-	-
18.0 - Outros eviscerados sem guelras	2612,8	479811	5,2	1167	-	-
38.0 - Outros descabeçados	50,1	9407	-	-	-	-
90.0 - Outros	197,2	35274	-	-	-	-
43 - Bonitos para a indústria	11227,5	1689834	6090,7	836767	-	-
11.0 - Inteiros	11194,8	1684940	6090,7	836767	-	-
19.0 - Outros por ex: Descabeçados	8,2	1743	-	-	-	-
90.0 - Outros	24,5	3151	-	-	-	-
49 - Outros destinados à fabricação industrial	117,9	18431	-	-	14,9	4416
11.0 - Inteiros	77,0	10607	-	-	-	-
90.0 - Outros	40,9	7824	-	-	14,9	4416
60 - Bacalhaus	10365,2	3146039	-	-	-	-
11.1- Decapitados	4532,2	1269724	-	-	-	-
11.9- Da espécie «Gadus morhua»	838,3	131365	-	-	-	-
19.1- Decapitados	0,8	611	-	-	-	-
19.9- Da espécie «Gadus ogac»	4,8	1858	-	-	-	-
90.1 - Decapitados	3767,4	1344849	-	-	-	-
90.9 - Outros	1183,7	397632	-	-	-	-
71 - Sardinhas	8509,7	384389	-	-	-	-
10.0 - Da espécie «Sardina Pilchardus»	8194,5	358880	-	-	-	-
30.0 - Do género sardinops, sardinelas	287,2	21655	-	-	-	-
99.0 - De 16 de junho a 14 de fevereiro	28,0	3854	-	-	-	-
72 - Eglefinos ou arincas	2,7	174	-	-	-	-
73 - Escamudos negros	0,4	65	-	-	-	-
74 - Cavalas, cavalinhas e sardas	7240,3	495870	-	-	-	-
11.0 - De 15 de Fevereiro a 15 de Junho	477,8	38527	-	-	-	-
19.0 - De 16 de Junho a 14 de Fevereiro	6635,5	445605	-	-	-	-
90.0 - Da espécie «Scomber australasicus»	127,0	11738	-	-	-	-

23. - IMPORTAÇÃO DE PRODUTOS DA PESCA RELACIONADOS COM ESTA ACTIVIDADE (CONT.)

1991

5. - Comércio	Continente		Açores		Madeira	
	Produtos, segundo os países e territórios estatísticos de proveniência e as posições, subposições e desdobramentos da nomenclatura aduaneira					
	t	1000 ESC	t	1000 ESC	t	1000 ESC
1	2	3	4	5	6	7
75 - Esquilos	96,5	23002	--	--	--	--
20.0 - Cães do mar	22,3	3153	--	--	--	--
90.0 - outros	74,2	19849	--	--	--	--
76 - Enguias	31,7	24089	--	--	--	--
77 - Robalos e baías	111,1	33844	--	--	--	--
78 - Pescadas	38233,9	10998658	--	--	3,1	1802
10.0 - Do género Merluccius	36242,9	10602446	--	--	3,1	1802
90.0 - Do género Urophycis	1991,0	398210	--	--	--	--
79 - Outros:	15005,3	3709428	--	--	80,8	25120
19.0 - Outros	28,8	6321	--	--	--	--
Do mar:						
35.0 - Cantarilhos da espécie «Sebastes marinus»	1880,9	325144	--	--	43,2	12252
37.0 - Outros cantarilhos	32,4	4157	--	--	--	--
45.0 - Badejos	160,4	30387	--	--	--	--
51.0 - Língues	351,8	132351	--	--	--	--
55.0 - Escamudo do Alasca	206,0	23343	--	--	--	--
65.0 - Anchovas	13,7	1255	--	--	--	--
71.0 - Douradas	6,9	1686	--	--	--	--
75.0 - Xaputas	1179,0	268524	--	--	--	--
81.0 - Tamboril	438,1	355454	--	--	--	--
83.0 - Pichelim ou Verdinho	21,9	2815	--	--	--	--
87.0 - Espadarte	164,4	84723	--	--	1,1	750
98.1 - Carapau	810,8	54979	--	--	--	--
98.3 - Chicharro	134,5	10259	--	--	--	--
98.9 - Outros	9575,7	2408030	--	--	36,5	12118
80 - Fígados, ovas e sémén	686,9	529678	--	--	--	--
0304 - Filetes de peixe e outra carne de peixes, frescos, refrigerados ou congelados	3126,9	1248207	3,4	824	14,9	10119
10 - Frescos ou refrigerados	33,8	12611	--	--	0,2	672
13.0 - De salmão	o	19	--	--	--	--
31.0 - De bacalhau	0,3	315	--	--	--	--
39.0 - Outros	7,2	2852	--	--	0,2	672
98.0 - Outros	26,1	9425	--	--	--	--
20 - Filetes congelados	2417,6	936707	3,4	824	14,7	9447
13.0 - De salmões	0,5	748	--	--	--	--
19.0 - De outros peixes da água doce	48,6	27621	--	--	--	--
21.0 - De bacalhau da espécie «Gadus morhua»	38,9	25813	--	--	--	--
29.0 - Outros bacalhaus	425,1	273931	--	--	0,1	156
31.0 - De escamudos negros	12,8	5855	--	--	--	--
35.0 - Da espécie («Sebastes marinus»)	0,1	25	--	--	--	--
41.0 - De badejos	0,2	33	--	--	--	--
43.0 - De língues	2,2	1075	--	--	--	--
45.0 - De atuns	0,2	175	--	--	--	--
53.0 - Outros	1,6	158	--	--	--	--
57.0 - De pescada do género Merluccius	1680,7	517099	--	--	--	--
59.0 - De pescada do género Urophycis	4,8	1099	--	--	--	--
69.0 - De esquilos	1,0	295	--	--	--	--
71.0 - De solhas ou patruças	7,3	9419	--	--	--	--
75.0 - De Arenques	o	5	3,4	824	--	--
83.0 - De tamboril	1,2	1470	--	--	--	--
87.0 - De Espadarte	o	22	--	--	--	--
97.0 - Outros	192,4	71864	--	--	14,6	9291
98.0 - Outros			--	--	--	--
90 - Outros:	875,7	298889	--	--	--	--
10.0 - De peixes de água doce	o	6	--	--	--	--
38.0 - De bacalhau da espécie «gadus morhua»	49,8	13577	--	--	--	--
39.0 - Outros	11,9	4073	--	--	--	--
47.0 - De pescada do Género Merluccius	415,0	167969	--	--	--	--
57.0 - De tamboril	104,2	68886	--	--	--	--
59.0 - De Pichelim ou Verdinho	20,0	11262	--	--	--	--
65.0 - De Espadarte	9,0	7451	--	--	--	--
87.0 - Outros	65,8	25845	--	--	--	--
0305 - Peixes secos, salgados e fumados. Farinha de peixe própria para a alimentação humana	82272,4	59285651	304,7	304084	481,5	407310
10 - Farinha de peixe própria para a alimentação Humana	20,4	22973	--	--	--	--

29. - IMPORTAÇÃO DE PRODUTOS DA PESCA RELACIONADOS COM ESTA ACTIVIDADE (CONT.)

5. - Comércio

1991

Produtos, segundo os países e territórios estatísticos de proveniência e as posições, subposições e desdobramentos da nomenclatura aduaneira	Continente		Açores		Madeira	
	t	1000 ESC	t	1000 ESC	t	1000 ESC
1	2	3	4	5	6	7
20 - Figados,ovas e sémén de peixes secos, fumados, salgados ou em salmoura	0,2	41	-	-	-	-
30 - Filetes de peixe salgados ou em salmoura, secos mas não fumados	54,0	25626	-	-	-	-
11.0 - De bacalhau da espécie «Gadus macrocephalus	2,5	1854	-	-	-	-
19.0 - De bacalhau	50,9	23158	-	-	-	-
90.0 - Outros	0,6	614	-	-	-	-
41 - Salmões do Pacífico, Atlântico e Danúbio	18,4	54772	-	-	1,0	2906
42 - Arenques	2,4	1256	-	-	o	23
49 - Outros:	2,3	4493	-	-	o	132
30.0 - Cavalas, cavalinhas e sardas	1,2	864	-	-	-	-
40.0 - Trutas	0,1	176	-	-	-	-
50.0 - Enguias	0,1	332	-	-	o	132
90.0 - Outros	0,9	3121	-	-	-	-
51 - Bacalhaus	18101,6	16583858	304,1	303872	443,1	383339
10.0 - Secos não salgados	22,5	19258	-	-	-	-
90.0 - secos e salgados	18079,1	16564610	304,1	303872	443,1	383339
59.0 - Outros:	92,9	58226	0,6	212	37,0	20781
19.0 - Secos e salgados	0,1	126	-	-	-	-
90.0 - Outros	92,8	58100	0,6	212	37,0	20781
Peixes salgados, não secos nem fumados e peixes em salmoura:						
61 - Arenques	0,9	926	-	-	-	-
62 - Bacalhaus	63036,1	42265793	-	-	0,4	129
63 - Anchovas	414,4	95425	-	-	-	-
69 - Outros:	528,8	172252	-	-	-	-
10.0 - Peixes da espécie («Boreogadus saia»)»	2,3	674	-	-	-	-
90.1 - Atum em salmoura	1,2	190	-	-	-	-
90.9 - Outros	525,3	171388	-	-	-	-
0306 - Crustáceos congelados, vivos, refrigerados secos e salgados	13252,1	12496215	1,3	1699	20,5	34056
11 - Lagostas	215,8	305783	-	-	0,8	1749
12 - Lavagantes	12,0	16870	0,5	772	-	-
10.0 - Inteiros	10,1	13917	0,5	772	-	-
90.0 - Outros	1,9	2955	-	-	-	-
13 - Camarões	9999,1	10270809	0,1	168	18,5	28783
10.0 - Da família «Pandalidae»	346,1	250105	0,1	168	11,1	16762
90.0 - Outros	9653,0	10020704	-	-	7,4	12021
14 - Caranguejos	581,9	269274	-	-	-	-
10.0 - Das espécies «Paralithodes camchaticus» e «Chionoecetes spp.»	71,3	18246	-	-	-	-
30.0 - Sapateira	351,8	189730	-	-	-	-
90.0 - Outros	158,8	61298	-	-	-	-
19 - Outros:	126,7	136518	-	-	-	-
30.0 - Lagostins	68,3	86035	-	-	-	-
90.0 - Outros	58,4	50483	-	-	-	-
Não congelados:						
21 - Lagostas	77,6	136343	-	-	0,8	1927
22 - Lavagantes	47,8	127238	0,7	759	0,2	996
10.0 - Vivos	45,7	123045	0,7	759	0,2	996
91.0 - Inteiros	2,1	4193	-	-	-	-

23. - IMPORTAÇÃO DE PRODUTOS DA PESCA RELACIONADOS COM ESTA ACTIVIDADE (CONT.)

5. - Comércio

1991

Produtos, segundo os países e territórios estatísticos de proveniência e as posições, subposições e desdobramentos da nomenclatura aduaneira	Continente		Açores		Madeira	
	t	1000 ESC	t	1000 ESC	t	1000 ESC
1	2	3	4	5	6	7
23 - Camarões	28,1	61191	-	-	-	-
10.0 - Da família «Pandalidae»	2,0	2375	-	-	-	-
31.0 - Frescos, refrigerados ou cozidos	o	10	-	-	-	-
90.0 - Outros	26,1	58806	-	-	-	-
24 - Caranguejos	2148,9	1160012	-	-	-	-
10.0 - Das espécies »Paralithodes camchaticus» e «Chionoecetes spp.»	o	6	-	-	-	-
30.0 - Sapateira	2040,9	1106604	-	-	-	-
90.0 - Outros	108,0	53402	-	-	-	-
29 - Outros:	14,2	12177	-	-	0,2	601
30.0 - Lagostins	0,8	750	-	-	0,2	601
90.0 - Outros	13,4	11427	-	-	-	-
0307 - Moluscos e invertebrados aquáticos congelados, vivos, refrigerados, secos e salgados	23971,9	5380796	-	-	223,2	111716
10 - Ostras	64,2	35327	-	-	o	102
10.0 - Ostras planas	39,0	23429	-	-	o	102
90.0 - Outras	25,2	11898	-	-	-	-
21 - Vieiras e outros mariscos vivos frescos ou refrigerados	53,6	17325	-	-	o	221
29 - Outros:	28,9	7000	-	-	2,6	1358
10.0 - Vieiras congeladas	0,2	124	-	-	0,4	319
90.0 - Outros	28,7	6876	-	-	2,2	1039
31 - Mexilhões vivos, frescos ou refrigerados	30,5	4506	-	-	-	-
10.0 - Mytilus spp.	30,5	4506	-	-	-	-
39 - Outros:	345,8	131689	-	-	2,9	1717
10.0 - Mytilus spp.	261,5	101640	-	-	2,9	1717
90.0 - Perna spp.	84,3	30049	-	-	-	-
41 - Chocos e sepiolas, potas e lulas, vivos, frescos ou refrigerados	326,9	44869	-	-	-	-
10.0 - Chocos, potas e lulas	71,0	18527	-	-	-	-
91.0 - Loligo spp., Ommastrephes sagittatus	10,1	1566	-	-	-	-
99.0 - Outras potas e lulas	245,8	24776	-	-	-	-
49 - Outros:	14570,8	2854361	-	-	185,3	89015
Congelados:						
11.0 - Chocos do género sepiola	413,7	79680	-	-	-	-
19.0 - Outros chocos	2791,0	669597	-	-	-	-
31.0 - Potas e lulas «Loligo vulgaris»	5849,3	975345	-	-	-	-
33.0 - Potas e lulas «Loligo pealei»			-	-	-	-
35.0 - Potas e lulas «Loligo patagonica»	1056,8	168999	-	-	-	-
38.0 - Outras potas e lulas	2611,6	445880	-	-	-	-
51.0 - Potas e lulas «Ommastrephes sagittatus»	36,0	5882	-	-	24,1	13499
59.0 - outras	1624,3	275923	-	-	20,7	4560
71.0 - Chocos	3,9	523	-	-	-	-
91.0 - Loligo spp., Ommastrephes sagittatus	21,0	2949	-	-	-	-
Outros:						
99.0 - Outros	163,2	29583	-	-	140,5	70956
51 - Polvos vivos, frescos ou refrigerados	448,9	67231	-	-	-	-
59 - Outros:	2608,5	1068459	-	-	31,7	18635
10.0 - Congelados	2608,5	1068459	-	-	31,7	18635
60 - Caracóis excepto do mar	1363,3	198369	-	-	-	-
Outros:						
91 - Vivos, frescos ou refrigerados	301,8	158986	-	-	-	-

23. - IMPORTAÇÃO DE PRODUTOS DA PESCA RELACIONADOS COM ESTA ACTIVIDADE (CONT.)

5. - Comércio	1991						
	Produtos, segundo os países e territórios estatísticos de proveniência e as posições, subposições e desdobramentos da nomenclatura aduaneira	Continente		Açores		Madeira	
		t	1000 ESC	t	1000 ESC	t	1000 ESC
1	2	3	4	5	6	7	
99 - Outros:	3828,7	992674	-	-	0,7	668	
Congelados							
11.0 - Illex spp.	2373,1	325692	-	-	-	-	
13.0 - Palurdes ou ameijoas	235,0	45242	-	-	0,7	668	
19.0 - Outros invertebrados aquáticos	1057,5	534184	-	-	-	-	
90.0 - Outros	163,1	87556	-	-	-	-	
Capítulo 5 - Produtos de origem animal não especificados	2191,7	348049	-	-	-	-	
0507 - Marfins, tartarugas, barbas, chifres e bicos	o	58	-	-	-	-	
10.0 - Marfim e seus pós e desperdícios	o	58	-	-	-	-	
90.0 - Outros	o	o	-	-	-	-	
0508 - Coral e similares	1540,6	56689	-	-	-	-	
0509 - Esponjas animais e de origem animal	0,5	6522	-	-	-	-	
10.0 - Em bruto	o	150	-	-	-	-	
90.0 - Outras	0,5	6372	-	-	-	-	
0511 - Produtos de origem animal e animais mortos do capítulo 3 impróprios para consumo	650,6	284780	-	-	-	-	
91 - Animais mortos do capítulo 3	650,6	284780	-	-	-	-	
10.0 - Desperdícios de peixe	254,6	59461	-	-	-	-	
90.0 - Outros	396,0	225319	-	-	-	-	
SECÇÃO II - Produtos do reino vegetal	2,0	4584	-	-	-	-	
Capítulo 13 - Gomas, resinas e outros sucos e extractos vegetais	2,0	4584	-	-	-	-	
1302 - Sucos, extractos vegetais e produtos oliaginosos	2,0	4584	-	-	-	-	
31 - Agar - agar	2,0	4584	-	-	-	-	
SECÇÃO III - Gorduras e óleos animais ou vegetais; ceras de origem animal ou vegetal, gorduras alimentares	87,5	14299	-	-	-	-	
Capítulo 15 - Gorduras, óleos e ceras de origem animal ou vegetal	3,0	14299	-	-	-	-	
1504 - Gorduras e óleos de peixes ou de mamíferos marinhos	87,5	14299	-	-	-	-	
10 - Óleos de fígado de peixe e respectivas fracções	18,7	9008	-	-	-	-	
10.0 - De teor em vitamina A igual ou inferior a 2500 UT por grama	18,3	8889	-	-	-	-	
90.9 - Outros	0,4	119	-	-	-	-	
20 - gorduras e óleos de peixe e respectivas fracções, excepto óleos de fígado	68,8	5291	-	-	-	-	
90.0 - Outros	68,8	5291	-	-	-	-	
SECÇÃO IV - Produtos das indústrias alimentares, bebidas líquidos alcoólicos e vinagres, tabacos	8150,6	2646434	827,4	389242	10,6	10212	
Capítulo 16 - Preparados de carne, peixe, crustáceos e de moluscos	4531,2	2426416	-	-	10,6	10212	

23. - IMPORTAÇÃO DE PRODUTOS DA PESCA RELACIONADOS COM ESTA ACTIVIDADE (CONT.)

5. - Comércio

1991

Produtos, segundo os países e territórios estatísticos de proveniência e as posições, subposições e desdobramentos da nomenclatura aduaneira	Continente		Açores		Madeira	
	t	1000 ESC	t	1000 ESC	t	1000 ESC
1	2	3	4	5	6	7
1603 - Extractos e sucos de carne, peixes, crustáceos ou moluscos	22,5	58542	-	-	-	-
10.0 - Em embalagens imediatas de conteúdo não superior a 1 Kg	4,2	3939	-	-	-	-
30.0 - Em embalagens imediatas de conteúdo superior a 1 Kg e inferior a 20 Kg	0,2	133	-	-	-	-
90.0 - Outros	18,1	54470	-	-	-	-
1604 - Preparados e conservas de peixe, compreendendo o caviar e seus sucedâneos	3756,6	1912042	827,4	389242	0,7	1388
11 - Salmões	2,0	2618	-	-	0,1	226
12 - Arenques	6,0	5102	-	-	0,1	89
90.0 - Outros	6,0	5102	-	-	0,1	89
13 - Sardinhas, sardinelas e espadilhas	139,4	80460	-	-	-	-
10.1 - Em azeite de oliveira	32,6	25859	-	-	-	-
10.3 - Em outros óleos	104,5	53308	-	-	-	-
90.0 - Outros	2,3	1293	-	-	-	-
14 - Atuns, bonitos listrados ou bonitos	445,6	198741	827,4	389242	-	-
10.0 - Atuns e bonitos listrados	445,6	198741	827,4	389242	-	-
15 - Cavalas, cavalinhas e sardas da espécie «Scomber scombrus» e «Scomber japonicus»	18,3	9777	-	-	-	-
10.1 - Filetes	0,1	40	-	-	-	-
10.9 - Outros	0,1	166	-	-	-	-
90.1 - Filetes	18,0	9439	-	-	-	-
90.9 - Outros da espécie «Scomber australasicus»	0,1	132	-	-	-	-
16 - Anchovas	0,1	97	-	-	o	2
19 - Outros:	446,4	274165	-	-	0,1	39
10.0 - Salmonídeos	0,9	531	-	-	-	-
91.0 - Filetes crus	396,1	239557	-	-	0,1	39
99.0 - Outros	49,4	34077	-	-	-	-
20 - Outras preparações e conservas de peixe	2689,8	1319530	-	-	0,1	198
10.0 - De salmões	8,6	11172	-	-	0,1	141
30.0 - De Salmonídeos	0,1	215	-	-	-	-
40.0 - De anchovas	2,2	3466	-	-	-	-
50.0 - De sardinhas, bonitos, cavalas e cavalinhas	1,5	815	-	-	-	-
70.0 - De atuns, bonitos listrados e do género Euthynnus	1126,2	570622	-	-	-	-
90.0 - De outros peixes	1551,2	733240	-	-	o	57
30 - Caviar e seus sucedâneos	9,0	21552	-	-	0,3	834
10.0 - Caviar (ovas de esturção)	1,2	8389	-	-	o	23
90.0 - Sucadâneos de caviar	7,8	13163	-	-	0,3	811
1605 - Crustáceos, moluscos e outros invertebrados aquáticos preparados ou em conserva	752,1	455832	-	-	9,9	8824
10 - Caranguejos	15,5	12431	-	-	3,3	2689
20 - Camarões	110,4	82703	-	-	5,5	5408
40 - Outros Crustáceos	17,2	16350	-	-	-	-
90 - Outros	609,0	344348	-	-	1,1	727
10.0 - Moluscos	525,8	295458	-	-	1,1	727
90.0 - Outros invertebrados aquáticos	83,2	48890	-	-	-	-
Capítulo 23 - Resíduos e desperdícios das indústrias alimentares	3619,4	220018	-	-	-	-
2301 - Farinha e pó de carne, miudezas, peixe, crustáceos e moluscos impróprios para a alimentação humana	3554,4	206493	-	-	-	-
20 - Farinha e pó de peixe, crustáceos e moluscos	3554,4	206493	-	-	-	-
2309 - Preparação dos tipos utilizados na alimentação de animais	65,1	13525	-	-	-	-
90 - Outros:	65,1	13525	-	-	-	-
10.0 - Produtos designados solúveis de peixe ou de mamíferos marinhos	65,1	13525	-	-	-	-

28. - IMPORTAÇÃO DE PRODUTOS DA PESCA RELACIONADOS COM ESTA ACTIVIDADE (CONT.)

5. - Comércio

1991

Produtos, segundo os países e territórios estatísticos de proveniência e as posições, subposições e desdobramentos da nomenclatura aduaneira	Continente		Açores		Madeira		
	t	1000 ESC	t	1000 ESC	t	1000 ESC	
	1	2	3	4	5	6	7
SECÇÃO VIII - Peles, couros, peles com pêlo	o	2170	-	-	-	-	
Capítulo 43 - Peles	o	2170	-	-	-	-	
4302 - Peles com pêlo curtido ou preparadas	o	1445	-	-	-	-	
19 -	o	1445	-	-	-	-	
50.0 -	o	1445	-	-	-	-	
4303 - Vestuário, seus acessórios e outros artefactos de peles com pêlo	o	725	-	-	-	-	
10 - Vestuário e seus acessórios	o	725	-	-	-	-	
10.0 - De peles com pêlo de bôbes-foca	o	725	-	-	-	-	
SECÇÃO XI - Matérias têxteis e respectivas obras	104,7	84524	-	-	o	21	
Capítulo 56 - Cordéis, cordas e cabos	104,7	84524	-	-	o	21	
5608 - Redes de malha com nós, confeccionados para a pesca	104,7	84524	-	-	o	21	
11 - Redes confeccionadas para a pesca	104,7	84524	-	-	o	21	
De nylon:							
11.0 - De cordéis, cordas ou cabos	18,4	22743	-	-	-	-	
19.0 - Outras	27,2	22067	-	-	-	-	
Outras:							
91.0 - De cordéis, cordas ou cabos	57,1	38073	-	-	-	-	
99.0 - Outras	2,0	1911	-	-	-	-	
SECÇÃO XIV - Pérolas	1,0	233859	-	-	-	-	
Capítulo 71 - Pérolas naturais, etc	1,0	233859	-	-	-	-	
7101 - Pérolas naturais ocultadas, trabalhadas ou não	0,3	112764	-	-	-	-	
10 - Pérolas naturais	0,1	1852	-	-	-	-	
21 - Em bruto	o	5776	-	-	-	-	
22 - Trabalhadas	0,2	105136	-	-	-	-	
7116 - Obras de pérolas naturais ou cultivadas	0,7	121095	-	-	-	-	
10 - De pérolas naturais ou cultivadas	0,7	121095	-	-	-	-	
SECÇÃO XVII - Material de transporte	640,0	985075	92,0	117194	10,0	7366	
Capítulo 89 - Embarcações e estruturas flutuantes	640,0	985075	92,0	117194	10,0	7366	
8902 - Barcos de pesca	640,0	985075	92,0	117194	10,0	7366	
19.0 - De arqueação bruta não superior a 250 toneladas (BRT)	640,0	985075	90,0	115478	10,0	7366	
90.0 - Outros	-	-	2,0	1716	-	-	
SECÇÃO XX - Mercadorias e produtos diversos	229,2	843821	0,1	801	0,1	594	
Capítulo 95 - Artigos para desporto	229,0	819786	0,1	801	0,1	594	
9507 - Canas de pesca, anzóis e camaroeiros	229,0	819786	0,1	801	0,1	594	
10 - Canas de pesca	71,2	287572	o	42	-	-	
20 - Anzóis mesmo montados em terminais	24,9	79033	0,1	628	o	19	
10.0 - Anzóis não montados	20,9	54159	0,1	628	o	19	
90.0 - Outros	4,0	24874	-	-	-	-	
30 - Carretos (molinetes) de pesca	54,5	205658	o	62	-	-	
90 - Outros	78,4	247523	o	69	0,1	575	
Capítulo 96 - Obras diversas	0,2	24035	-	-	-	-	
9601 - Marfim, osso, carapaça de tartaruga, e madrepérola	0,2	24035	-	-	-	-	
90 - Outros	0,2	24035	-	-	-	-	
10.0 - Coral natural, trabalho e suas obras	0,2	24035	-	-	-	-	

24. - EXPORTAÇÃO DE PRODUTOS DA PESCA RELACIONADOS COM ESTA ACTIVIDADE

5. - Comércio

1991

Produtos, segundo os países e territórios estatísticos de consumo e as posições, subposições e desdobramentos da nomenclatura aduaneira	Continente		Açores		Madeira		
	t	1000 ESC	t	1000 ESC	t	1000 ESC	
	1	2	3	4	5	6	7
TOTAL	1989	92960,8	37039175	3814,4	2844231	218,2	90998
	1990	97074,9	40804464	3553,7	2948980	134,7	82882
	1991	100810,7	40248845	6601,1	4486177	232,9	195731
SECÇÃO I - Animais vivos e produtos do reino animal		63953,2	22192635	3054,2	1436705	8,9	9696
Capítulo 3 - Peixes, crustáceos e moluscos		62345,3	21885150	3052,5	1436448	8,9	9696
0301 - Peixes vivos		44,5	456062	-	-	-	-
92 - Enguias		15,2	25370	-	-	-	-
99 - Outros:		29,3	430692	-	-	-	-
110 - Salmões		2,0	689	-	-	-	-
190 - Outros de água doce		27,3	429986	-	-	-	-
900 - Do mar		o	17	-	-	-	-
0302 - Peixes frescos ou refrigerados		12533,4	5751671	1004,4	914785	5,2	7339
11 - Trutas		0,1	166	-	-	-	-
12 - Salmões		o	24	-	-	-	-
19 - Outros		10,8	4578	-	-	-	-
21 - Alabotes		1,5	3413	-	-	-	-
10.0 - Negro		1,0	2938	-	-	-	-
90.0 - Do Pacífico		0,5	475	-	-	-	-
22 - Solhas		2,9	3521	-	-	-	-
23 - Linguados		108,3	183024	-	-	-	-
29 - Outros:		74,4	75904	-	-	-	-
10.0 - Areeiros		2,5	4473	-	-	-	-
90.0 - Outros		71,9	71431	-	-	-	-
31 - Atuns brancos		40,7	20238	66,3	59389	-	-
90.0 - Outros		40,7	20238	66,3	59389	-	-
32 - Albacoras		3,5	4620	10,3	3973	-	-
90.0 - outros		3,5	4620	10,3	3973	-	-
33 - Bonitos listados ou de ventre rayado		63,8	17260	0,2	164	-	-
90.0 - Outros		63,8	17260	0,2	164	-	-
39 - Outros:		56,6	17703	-	-	5,2	7339
90.0 - Outros não destinados à indústria		56,6	17703	-	-	5,2	7339
50 - Bacalhaus		428,9	205183	-	-	-	-
10.0 - Da espécie «Gadus morhua»		407,6	176711	-	-	-	-
90.0 - Outros		21,3	28472	-	-	-	-
61 - Sardinhas, sardinelas e espadilhas		5488,1	548877	-	-	-	-
10.0 - Da espécie «Sardina pilchardus»		2776,5	256853	-	-	-	-
30.0 - Do género «Sardinops», sardinelas		2711,6	292024	-	-	-	-
62 - Eglefinos ou Arincas		o	25	-	-	-	-
63 - Escamudos negros		o	4	-	-	-	-
64 - Cavalas, cavalinhas e sardas:		3080,6	320980	-	-	-	-
10.0 - De 15 de Fevereiro a 15 de Junho		573,7	64571	-	-	-	-
90.0 - De 16 de Junho a 14 de Fevereiro		2506,9	256409	-	-	-	-
65 - Esqualos		49,0	8674	-	-	-	-
90.0 - Outros		49,0	8674	-	-	-	-
66 - Enguias		37,2	45831	-	-	-	-

24. - EXPORTAÇÃO DE PRODUTOS DA PESCA RELACIONADOS COM ESTA ACTIVIDADE

5. - Comércio

1991

Produtos, segundo os países e territórios estatísticos de proveniência e as posições, subposições e desdobramentos da nomenclatura aduaneira	Continente		Açores		Madeira	
	t	1000 ESC	t	1000 ESC	t	1000 ESC
1	2	3	4	5	6	7
69 - Outros:	3079,5	4287208	927,6	851259	-	-
11.0 - Carpas	0,5	165	-	-	-	-
19.0 - Outros	0,2	237	-	-	-	-
- Do mar:						
25.0 - Não destinados à fabricação industrial	0,3	655	-	-	-	-
31.0 - Cantarilhos («Sebastes marinus»)	0,5	286	-	-	-	-
33.0 - Outros cantarilhos	14,8	15785	-	-	-	-
41.0 - Badejos	4,8	512	-	-	-	-
55.0 - Anchovas	40,2	15376	-	-	-	-
61.0 - Douradas	59,1	124595	-	-	-	-
65.0 - Pescadas	58,6	58730	375,4	393196	-	-
75.0 - Xaputa	30,4	6990	-	-	-	-
81.0 - Tamboril	266,6	274846	-	-	-	-
85.0 - Pichelim ou verdinho	12,4	4609	-	-	-	-
87.0 - Espadarte («Xiphias gladius»)	60,7	81539	53,9	46790	-	-
98.1 - Carapau	61,8	30275	-	-	-	-
98.3 - Chicharro	13,2	7438	182,6	108685	-	-
98.9 - Outros	2455,4	3665170	315,7	302588	-	-
70 - Figados, ovas e sêmen	7,5	4438	-	-	-	-
0303 - Peixes congelados excepto filetes	35701,8	9640029	1994,0	495175	0,7	986
10 - Salmões do Pacífico	2,3	668	-	-	-	-
21 - Trutas	1,0	690	-	-	-	-
22 - Salmões do Atlântico	5,8	7761	-	-	-	-
29 - Outros	2,1	741	-	-	-	-
31 - Alabotes	293,6	82390	-	-	-	-
10.0 - Negros	292,8	82325	-	-	-	-
30.0 - Do Atlântico	0,8	65	-	-	-	-
32 - Solhas	1100,7	168634	-	-	-	-
33 - Linguados	479,6	142493	-	-	-	-
39 - Outros	724,7	207685	-	-	-	-
10.0 - Azevias	18,9	3354	-	-	-	-
90.0 - Outros	705,8	204331	-	-	-	-
41 - Atuns brancos	23,0	7662	1841,8	416499	0,7	986
11.0 - Inteiros, destinados à fabricação industrial	-	-	-	-	-	-
19.0 - Outros	-	-	0,1	34	-	-
90.0 - Outros não destinados à fabricação industrial	23,0	7662	1841,7	416465	0,7	986
42 - Albacoras (inteiros)	o	78	152,2	78676	-	-
18.0 - Outros eviscerados sem guelras	-	-	152,2	78676	-	-
90.0 - Outros	o	78	-	-	-	-
43 - Bonitos para a indústria	15,2	4305	-	-	-	-
90.0 - Outros	15,2	4305	-	-	-	-
49 - Outros	o	6	-	-	-	-
- Não destinados à fabricação industrial						
90.0 - Outros	o	6	-	-	-	-
60 - Bacalhaus	15682,9	4966521	-	-	-	-
11.1 - Da espécie «Gadus morhua»	13735,2	4287299	-	-	-	-
11.9 - Outros	1583,9	546847	-	-	-	-
19.9 - Da espécie «Gadus ogac»	o	4	-	-	-	-
- Da espécie «Gadus macrocephalus» :						
90.1 - Decapitados, eviscerados e escalados	39,8	12873	-	-	-	-
90.9 - Outros	324,0	119498	-	-	-	-
71 - Sardinhas	4423,7	669295	-	-	-	-
10.0 - Da espécie «Sardina Pilchardus»	3603,1	548189	-	-	-	-
30.0 - Do género sardinops, sardinelas	820,5	120797	-	-	-	-
99.0 - Espadilhas de 16 de Junho a 14 de Fevereiro	0,1	309	-	-	-	-

24. - EXPORTAÇÃO DE PRODUTOS DA PESCA RELACIONADOS COM ESTA ACTIVIDADE

5. - Comércio

1991

Produtos, segundo os países e territórios estatísticos de proveniência e as posições, subposições e desdobramentos da nomenclatura aduaneira	Continente		Açores		Madeira	
	t	1000 ESC	t	1000 ESC	t	1000 ESC
	1	2	3	4	5	6
72 - Eglefinos ou arincas	15,8	4745	-	-	-	-
73 - Escamudos negros	8,1	2662	-	-	-	-
74 - Cavalas, cavalinhas e sardas	631,5	80822	-	-	-	-
11.0 - De 15 de Fevereiro a 15 de Junho	78,9	8603	-	-	-	-
19.0 - De 16 de Junho a 14 de Fevereiro	479,2	64227	-	-	-	-
90.0 - Da espécie «Scomber australasicus»	73,4	7992	-	-	-	-
75 - Esqualos	524,5	178300	-	-	-	-
50.0 - Pata-roxas	9,6	2089	-	-	-	-
90.0 - outros	514,9	176211	-	-	-	-
76 - Enguias	0,3	583	-	-	-	-
77 - Robalos e bailas	0,5	1145	-	-	-	-
78 - Pescadas	607,3	257877	-	-	-	-
10.0 - Do género Merluccius	607,0	257576	-	-	-	-
90.0 - Do género Urophycis	0,3	301	-	-	-	-
79 - Outros	11122,6	2840470	-	-	-	-
19.0 - Outros	o	53	-	-	-	-
Do mar						
23.0 - Destinados à fabricação industrial	8,5	4350	-	-	-	-
31.0 - Outros	o	73	-	-	-	-
35.0 - Cantarilhos da espécie «Sebastes marinus»	5299,3	934578	-	-	-	-
37.0 - Outros cantarilhos	181,9	48412	-	-	-	-
45.0 - Badejos	o	37	-	-	-	-
55.0 - Escamudos do Alasca e amarelo	67,9	14135	-	-	-	-
71.0 - Douradas	2337,9	639093	-	-	-	-
75.0 - Xaputas	51,6	12008	-	-	-	-
81.0 - Tamboril	28,2	16043	-	-	-	-
87.0 - Espadarte	471,8	394828	-	-	-	-
98.1 - Carapau	161,0	38217	-	-	-	-
98.3 - Chicharro	102,5	9919	-	-	-	-
98.9 - Outros	2412,0	728724	-	-	-	-
80 - Figados, ovas e sémen	36,4	14494	-	-	-	-
0304 - Filetes de peixe e outra carne de peixes, frescos, refrigerados ou congelados	1187,7	658124	-	-	-	-
10 - Frescos ou refrigerados	124,9	68209	-	-	-	-
31.0 - De bacalhau	70,8	40981	-	-	-	-
39.0 - Outros	2,2	936	-	-	-	-
98.0 - Outra carne de peixe	51,9	26292	-	-	-	-
20 - Filetes congelados	1016,0	570981	-	-	-	-
19.0 - De outros peixes de água doce	0,1	193	-	-	-	-
21.0 - De bacalhau da espécie «Gadus morhua»	132,3	68204	-	-	-	-
29.0 - Outros bacalhaus	691,7	427267	-	-	-	-
37.0 - De cantarilhos	5,8	2750	-	-	-	-
41.0 - De badejos	0,3	138	-	-	-	-
45.0 - De atum	6,6	983	-	-	-	-
53.0 - De cavalas, cavalinhas e sardas	11,0	2888	-	-	-	-
57.0 - De pescada do género Merluccius	94,3	38253	-	-	-	-
59.0 - De pescada do género Urophycis	7,7	3579	-	-	-	-
85.0 - De escamudo do Alasca	2,7	1189	-	-	-	-
97.0 - Outros	63,5	25537	-	-	-	-
90 - Outros:	46,9	18934	-	-	-	-
25.0 - De 16 de julho a 14 de fevereiro	13,8	1475	-	-	-	-
38.0 - De bacalhau da espécie («Gadus morhua»)	10,0	6724	-	-	-	-
39.0 - Outros	15,2	6572	-	-	-	-
47.0 - De pescada do Género Merluccius	6,2	2828	-	-	-	-
57.0 - De tamboril	1,5	1240	-	-	-	-
59.0 - De pichelim ou verdinho	0,2	95	-	-	-	-
0305 - Peixes secos, salgados e fumados. Farinha de peixe própria para a alimentação humana	1372,8	1299369	-	-	3,0	1371
30 - Filetes de peixe salgados ou em salmoura, secos mas não fumados	209,8	183914	-	-	-	-
19.0 - De bacalhau	209,8	183914	-	-	-	-
41 - Salmões do Pacífico, Atlântico e Danúbio	0,1	609	-	-	-	-
42 - Arenques	0,1	28	-	-	-	-

24. - EXPORTAÇÃO DE PRODUTOS DA PESCA RELACIONADOS COM ESTA ACTIVIDADE

5. - Comércio

1991

Produtos, segundo os países e territórios estatísticos de proveniência e as posições, subposições e desdobramentos da nomenclatura aduaneira	Continente		Açores		Madeira	
	t	1000 ESC	t	1000 ESC	t	1000 ESC
1	2	3	4	5	6	7
49 - Outros:	1,3	3584	-	-	-	-
40.0 - Trutas	0,2	566	-	-	-	-
90.0 - Outros	1,1	3018	-	-	-	-
51 - Bacalhaus	1000,6	984193	-	-	-	-
10.0 - Secos, não salgados	14,3	16769	-	-	-	-
90.0 - secos e salgados	986,3	967424	-	-	-	-
59.0 - Outros:	26,6	29857	-	-	3,0	1371
19.0 - Secos e salgados	9,0	12734	-	-	-	-
90.0 - Outros	17,6	17123	-	-	3,0	1371
Peixes salgados, não secos nem fumados e peixes em salmoura:						
62 - Bacalhaus	95,9	53036	-	-	-	-
69 - Outros:	25,8	13458	-	-	-	-
10.0 - Peixes da espécie («Boreogadus saída»)	0,2	710	-	-	-	-
90.3 - Sardinha em salmoura	1,2	463	-	-	-	-
90.9 - Outros	24,4	12285	-	-	-	-
0306 - Crustáceos congelados, vivos, refrigerados secos e salgados	1984,8	1896055	0,1	370	-	-
11 - Lagostas	49,9	82395	0,1	370	-	-
12 - Lavagantes	6,4	11169	-	-	-	-
13 - Camarões	191,6	260208	-	-	-	-
10.0 - Da família «Pandalidae»	35,9	52132	-	-	-	-
30.0 - Do género «Crangon»	17,3	23036	-	-	-	-
90.0 - Outros	138,4	185040	-	-	-	-
14 - Caranguejos	35,7	15484	-	-	-	-
10.0 - Caranguejos das espécies («Paralithodes camchaticus, Chionoecetes spp, Callinectes sapidus»)	2,4	328	-	-	-	-
30.0 - Sapateira	9,5	5301	-	-	-	-
90.0 - Outros	23,8	9855	-	-	-	-
19 - Outros:	96,1	119235	-	-	-	-
10.0 - Lagostins de água doce	47,4	43093	-	-	-	-
30.0 - Lagostins («Nephrops norvegicus»)	45,4	70740	-	-	-	-
90.0 - Outros	3,3	5402	-	-	-	-
Não congelados:						
21 - Lagostas	142,8	663071	-	-	-	-
22 - Lavagantes	0,4	2464	-	-	-	-
10.0 - Vivos	0,4	2422	-	-	-	-
99.0 - Outros	0	42	-	-	-	-
23 - Camarões	165,9	255671	-	-	-	-
10.0 - Da família «Pandalidae»	0,4	962	-	-	-	-
- Do género Crangon :						
31.0 - Frescos, refrigerados ou cozidos	0,1	231	-	-	-	-
90.0 - Outros	165,4	254478	-	-	-	-
24 - Caranguejos	1082,6	112484	-	-	-	-
10.0 - Das espécies «Paralithodes camchaticus» e «Chionoecetes spp.»	1034,2	105410	-	-	-	-
30.0 - Sapateira	0,4	372	-	-	-	-
90.0 - Outros	48,0	6702	-	-	-	-
29 - Outros:	213,3	373876	-	-	-	-
10.0 - Lagostins de água doce	45,9	19268	-	-	-	-
30.0 - Lagostins	10,7	37255	-	-	-	-
90.0 - Outros	156,7	321353	-	-	-	-
0307 - Moluscos e invertebrados aquáticos congelados, vivos, refrigerados, secos e salgados	9520,3	2183840	54,0	26118	-	-
10 - Ostras	6,6	7019	-	-	-	-
90.0 - Outras	6,6	7019	-	-	-	-

24. - EXPORTAÇÃO DE PRODUTOS DA PESCA RELACIONADOS COM ESTA ACTIVIDADE

5. - Comércio

1991

Produtos, segundo os países e territórios estatísticos de proveniência e as posições, subposições e desdobramentos da nomenclatura aduaneira	Continente		Açores		Madeira	
	t	1000 ESC	t	1000 ESC	t	1000 ESC
1	2	3	4	5	6	7
21 - Vieiras e outros mariscos vivos frescos ou refrigerados	4754,9	691094	-	-	-	-
29 - Outros:	1385,5	178277	-	-	-	-
90.0 - Outros	1385,5	178277	-	-	-	-
41 - Chocos e sepiolas, potas e lulas, vivos, frescos ou refrigerados	525,7	303039	5,8	4565	-	-
10.0 - Chocos, potas e lulas	11,0	6021	-	-	-	-
91.0 - Loligo spp., Ommastrephes sagittatus	0,6	939	-	-	-	-
99.0 - Outras potas e lulas	514,1	296079	5,8	4565	-	-
49 - Outros:	1024,1	225486	48,2	21553	-	-
Congelados:						
11.0 - Chocos do género sepiola	15,0	3799	-	-	-	-
19.0 - Outros chocos	54,0	16687	-	-	-	-
31.0 - Potas e lulas «Loligo vulgaris»	254,5	54402	48,2	21553	-	-
35.0 - Potas e lulas «Loligo patagonica»	90,4	19791	-	-	-	-
38.0 - Outras potas e lulas	304,2	58962	-	-	-	-
51.0 - («Ommastrephes sagittatus»)	8,5	2367	-	-	-	-
59.0 - outras	69,9	12901	-	-	-	-
Outros						
71.0 - Chocos e sepiolas	84,4	25984	-	-	-	-
91.0 - Potas e lulas «Loligo spp.» e «Ommastrephes sagittatus»	6,7	3576	-	-	-	-
99.0 - Outros	136,5	27017	-	-	-	-
51 - Polvos vivos, frescos ou refrigerados	182,7	109006	-	-	-	-
59 - Outros:	518,0	336111	-	-	-	-
10.0 - Congelados	518,0	336111	-	-	-	-
60 - Caracóis excepto do mar	101,1	35419	-	-	-	-
91 - Vivos, frescos ou refrigerados	539,8	187133	-	-	-	-
99 - Outros:	482,0	111257	-	-	-	-
Congelados						
11.0 - («Illex spp.»)	432,2	83067	-	-	-	-
13.0 - Palurdes ou ameijoas	30,9	11566	-	-	-	-
19.0 - Outros invertebrados aquáticos	14,2	9725	-	-	-	-
90.0 - Outros	4,7	6899	-	-	-	-
Capítulo 5 - Produtos de origem animal não especificados	1607,9	307485	1,7	257	-	-
0507 - Marfins, tartarugas, barbas, chifres e bicos	5,7	45416	-	-	-	-
10.0 - Marfim e seus pós e desperdícios	1,2	32113	-	-	-	-
90.0 - Outros	4,5	13303	-	-	-	-
0508 - Coral e similares	11,7	9912	-	-	-	-
0511 - Produtos de origem animal e animais mortos do capítulo 3 impróprios para consumo	1590,5	252157	1,7	257	-	-
91 - Animais mortos do capítulo 3	1590,5	252157	-	-	-	-
10.0 - Desperdícios de peixe	8,0	4533	-	-	-	-
90.0 - Outros	1582,5	247624	1,7	257	-	-
SECÇÃO II - Produtos do reino vegetal	281,0	681183	-	-	-	-
Capítulo 13 - Gomas, resinas e outros sucos e extractos vegetais	281,0	681183	-	-	-	-
1302 - Sucos, extractos vegetais e produtos oliaginosos	281,0	681183	-	-	-	-
31 - Agar - agar	281,0	681183	-	-	-	-

24. - EXPORTAÇÃO DE PRODUTOS DA PESCA RELACIONADOS COM ESTA ACTIVIDADE

5. - Comércio

1991

Produtos, segundo os países e territórios estatísticos de proveniência e as posições, subposições e desdobramentos da nomenclatura aduaneira	Continente		Açores		Madeira	
	t	1000 ESC	t	1000 ESC	t	1000 ESC
1	2	3	4	5	6	7
SECÇÃO III - Gorduras e óleos animais ou vegetais; ceras de origem animal ou vegetal, gorduras alimentares	3280,8	1124016	57,6	38562	-	-
Capítulo 15 - Gorduras, óleos e ceras de origem animal ou vegetal	3280,8	1124016	57,6	38562	-	-
1504 - Gorduras e óleos de peixes ou de mamíferos marinhos	3280,8	1124016	57,6	38562	-	-
10 - Oleos de fígado de peixe e respectivas fracções	2446,7	1100146	57,6	38562	-	-
10.0 - De teor em vitamina A igual ou inferior a 2500 UT por grama	80,4	85377	-	-	-	-
90.1 - De tubarão	1132,4	966227	57,6	38562	-	-
90.9 - Outros	1233,9	48542	-	-	-	-
20 - gorduras e óleos de peixe e respectivas fracções, excepto óleos de fígado	834,1	23870	-	-	-	-
90.0 - Outros	834,1	23870	-	-	-	-
SECÇÃO IV - Produtos das indústrias alimentares, bebidas líquidos alcoólicos e vinagres, tabacos	28521,5	13798664	3489,3	3010910	224,0	186035
Capítulo 16 - Preparados de carne, peixe, crustáceos e de moluscos	28475,4	13796149	3489,3	3010910	224,0	186035
1604 - Preparados e conservas de peixe, compreendendo o caviar e seus sucedâneos	28431,1	13757908	3489,3	3010910	224,0	186035
11 - Salmões	o	14	-	-	-	-
12 - Arenques	6,0	3310	-	-	-	-
90.0 - Outros	6,0	3310	-	-	-	-
13 - Sardinhas, sardinelas e espadilhas	20113,2	8277702	5,2	4228	-	-
10.1 - Em azeite de oliveira	6094,2	3292002	2,3	1458	-	-
10.3 - Em outros óleos	10237,6	3689349	2,9	2770	-	-
10.9 - Outras	3762,4	1292409	-	-	-	-
90.0 - Outros	19,0	3942	-	-	-	-
14 - Atuns, bonitos listrados ou bonitos	2262,1	1139107	250,8	225230	224,0	186035
10.0 - Atuns e bonitos listrados	2262,1	1139107	250,8	225230	224,0	186035
15 - Cavalas, cavalinhas e sardas da espécie «Scomber scombrus» e «Scomber japonicus»	4510,2	2955990	-	-	-	-
10.1 - Filetes	3759,5	2696763	-	-	-	-
10.9 - Outros	745,4	256489	-	-	-	-
90.1 - Filetes	5,3	2738	-	-	-	-
16 - Anchovas	379,3	513558	-	-	-	-
19 - Outros:	18,9	15834	-	-	-	-
10.0 - Salmonídeos, excepto salmões	2,2	2943	-	-	-	-
91.0 - Filetes crus	13,2	7770	-	-	-	-
99.0 - Outros	3,5	5121	-	-	-	-
20 - Outras preparações e conservas de peixe	1141,4	851765	3233,3	2781452	-	-
10.0 - De salmões	o	7	-	-	-	-
40.0 - De anchovas	35,4	43975	-	-	-	-
50.0 - De sardinhas, bonitos, cavalas e cavalinhas	703,3	390230	4,9	3335	-	-
70.0 - De atuns, bonitos listrados e do género Euthynnus	78,8	85935	3227,6	2777746	-	-
90.0 - De outros peixes	323,9	331618	0,8	371	-	-
30 - Caviar e seus sucedâneos	o	628	-	-	-	-
10.0 - Caviar (ovas de esturjão)	o	628	-	-	-	-

24. - EXPORTAÇÃO DE PRODUTOS DA PESCA RELACIONADOS COM ESTA ACTIVIDADE

5. - Comércio

1991

Produtos, segundo os países e territórios estatísticos de proveniência e as posições, subposições e desdobramentos da nomenclatura aduaneira	Continente		Açores		Madeira	
	t	1000 ESC	t	1000 ESC	t	1000 ESC
1	2	3	4	5	6	7
1605 - Crustáceos, moluscos e outros invertebrados aquáticos preparados ou em conserva	44,3	38241	-	-	-	-
10 - Caranguejos	0,1	360	-	-	-	-
20 - Camarões	3,0	1852	-	-	-	-
40 - Outros crustáceos	0,1	55	-	-	-	-
90 - Outros	41,1	35974	-	-	-	-
10.0 - Moluscos	29,5	23565	-	-	-	-
90.0 - Outros invertebrados aquáticos	11,6	12409	-	-	-	-
Capítulo 23 - Resíduos e desperdícios das indústrias alimentares	46,1	2515	-	-	-	-
2301 - Farinha e pó de carne, miudezas, peixe, crustáceos e moluscos impróprios para a alimentação humana	46,1	2515	-	-	-	-
20 - Farinha e pó de peixe, crustáceos e moluscos	46,1	2515	-	-	-	-
SECÇÃO VIII - Peles, couros, peles com pêlo	0,2	998	-	-	-	-
Capítulo 43 - Peles	0,2	998	-	-	-	-
4303 - Vestuário, seus acessórios e outros artefactos de peles com pêlo	0,2	998	-	-	-	-
10 - Vestuário e seus acessórios	0,2	998	-	-	-	-
10.0 - De peles com pêlo de bôbes-foca	0,2	998	-	-	-	-
SECÇÃO XI - Matérias têxteis e respectivas obras	1458,3	1355917	-	-	-	-
Capítulo 56 - Cordéis, cordas e cabos	1458,3	1355917	-	-	-	-
5608 - Redes de malha com nós, confeccionados para a pesca	1458,3	1355917	-	-	-	-
11 - Redes confeccionadas para a pesca	1458,3	1355917	-	-	-	-
De nylon:						
11.0 - De cordéis, cordas ou cabos	156,2	153936	-	-	-	-
19.0 - Outras	607,7	668632	-	-	-	-
Outras:						
91.0 - De cordéis, cordas ou cabos	689,7	525216	-	-	-	-
99.0 - Outras	4,7	8133	-	-	-	-
SECÇÃO XVII - Material de transporte	3066,6	818192	-	-	-	-
Capítulo 89 - Embarcações e estruturas flutuantes	3066,6	818192	-	-	-	-
8902 - Barcos de pesca	3066,6	818192	-	-	-	-
11.0 - De arqueação bruta superior a 250 toneladas (BRT)	2958,8	768794	-	-	-	-
19.0 - De arqueação bruta não superior a 250 toneladas (BRT)	59,1	28850	-	-	-	-
90.0 - Outros	48,7	20548	-	-	-	-
SECÇÃO XX - Mercadorias e produtos diversos	249,1	277240	-	-	-	-
Capítulo 95 - Artigos para desporto	249,1	277240	-	-	-	-
9507 - Canas de pesca, anzóis e camaroeiros	249,1	277240	-	-	-	-
10 - Canas de pesca	0,5	3701	-	-	-	-
20 - Anzóis mesmo montados em terminais	157,5	180269	-	-	-	-
10.0 - Anzóis não montados	151,7	167290	-	-	-	-
90.0 - Outros	5,8	12979	-	-	-	-
30 - Carretos (molinetes) de pesca	2,1	9947	-	-	-	-
90 - Outros	89,0	83323	-	-	-	-

6. - CONSUMO

25. - CONSUMO DE MATERIAS PRIMAS, PROVENIENTES DA PESCA, PELA INDUSTRIA TRANSFORMADORA E PRODUÇÃO OBTIDA

6. - Consumo	Indústrias	1986 - 1988		
		Contínente, Açores e Madeira		
		1986	1987	1988
Designação	1986	1987	1988	
1	2	3	4	
311.410 - Conservação de peixe e outros produtos da pesca, molhos e sal (t)				
Consumos	77086	63989	60711	
Peixes	78684	63753	60428	
Fresco	56839	50775	50047	
Conservado pelo sal	44	
Congelado	18677	12228	9685	
Anchovado e filetado	1124	750	714	
Moluscos	220	216	285	
Crustáceos	182	-	-	
Principais produtos	...	39043	34531	
Conservas de	43236	37801	32770	
Sardinha	27264	24642	22719	
Similares da sardinha	200	54	...	
Atum	10768	8838	5851	
Similares de atum	367	307	193	
Carapau	87	38	142	
Cavata	3534	2978	2824	
Anchovas	523	459	478	
Crustáceos e moluscos	361	340	534	
Outras	132	147	129	
Farinha de peixe	1025	1242	1761	
Guano	...	-	-	
311.420 - Congelação de peixe e de outros produtos da pesca (t)				
Consumos	18115	16585	33314	
Produtos em fresco	2377	1277	1851	
Peixes: pescada	1310	
outras espécies	861	512	1056	
Moluscos	408	785	795	
Crustáceos	-	-	-	
Produtos congelados	15489	15308	31463	
Peixes: pescada	6305	7417	5094	
outras espécies	7671	6546	21049	
Moluscos	84	89	5039	
Crustáceos	1439	1256	281	
Produtos descongelados	239	
Peixes: pescada	105	-	-	
outras espécies	20	-	-	
Moluscos	114	
Produção	18383	17981	31344	
Peixe congelado	16486	15837	26110	
Moluscos congelados	1703	2053	4946	
Crustáceos congelados	194	91	288	
311.430 - secagem de peixe e de outros produtos da pesca (1000 esc)				
Materiais consumidos	9429281	14503355	21160155	
Produção	11351779	17514557	23749821	
312.200 - Produção de alimentos compostos para animais (t)				
Consumos	14368	12785	50808	
Farinha de peixe	14368	12785	50808	
Produção	4815	5269	9566	
Farinha de peixe	4815	5269	9566	
351.100 - Fabricação de produtos químicos industriais de base, com excepção dos adubos (t)				
Consumo	2715	2609	2740	
Algas	2715	2609	2740	
Produção	354	298	311	
Agar-agar	354	298	311	
351.210 - Fabricação de adubos (t)				
Produção	13317	
Farinha de peixe	345	
Guano	12972	

7.- PREÇOS

26. - PREÇOS MEDIOS ANUAIS DA PESCA DESCARREGADA (a)

7.- Preços		Unidade: Esc									1989 - 1991	
PRINCIPAIS ESPECIES	Continente Açores e Madeira			Continente			Açores			Madeira		
	1989	1990	1991	1989	1990	1991	1989	1990	1991	1989	1990	1991
1	2	3	4	5	6	7	6	7	8	9	10	11
PEIXES DIADROMOS	531	909	982	531	909	982	-	-	-	-	-	-
Enguias	954	1079	1512	954	1079	1512	-	-	-	-	-	-
Salmão	1423	x	x	1423	x	x	-	-	-	-	-	-
Savel	872	947	1006	872	947	1006	-	-	-	-	-	-
Savelha	253	197	234	253	197	234	-	-	-	-	-	-
Trutas	500	506	500	500	506	500	-	-	-	-	-	-
PEIXES MARINHOS	174	193	219	175	193	218	176	204	288	155	173	168
Abroteas	317	371	419	341	468	493	295	328	365	369	390	490
Areeiro e Carta	394	375	451	394	375	451	-	-	-	-	-	-
Atum e similares	159	158	157	433	546	364	105	119	156	191	181	132
Bacalhau	204	127	121	204	127	121	-	-	-	-	-	-
Badejo	606	647	770	606	647	771	328	456	-	544	643	421
Besugo	548	685	627	548	687	629	399	355	380	465	545	544
Bica	719	837	862	722	912	863	-	268	-	539	480	841
Biqueirão	335	283	341	335	283	340	-	-	-	-	-	-
Boga	59	58	78	52	56	71	96	106	181	140	155	207
Cachuchos	586	564	376	586	564	376	-	-	-	-	-	-
Cações	86	113	247	110	155	260	36	54	201	80	123	-
Cantarilhos	182	249	347	182	249	347	-	-	-	-	-	-
Carapau	x	x	225	x	x	233	x	x	180	x	x	136
Carapau Negro	x	x	67	x	x	67	x	x	x	x	x	x
Cavala	45	58	66	41	57	62	135	95	140	49	46	81
Cheme	1419	1726	1883	1554	2258	2222	1221	1313	1443	1321	1254	1306
Congro ou Safo	334	370	403	357	398	432	256	287	299	109	102	133
Corvinas	682	689	721	682	689	721	-	-	-	-	-	-
Dourada	1682	1785	1773	1722	1868	1779	186	-	-	177	149	285
Faneca	338	355	404	338	355	404	-	-	-	-	-	-
Galo Negro	742	862	831	744	865	831	390	447	-	178	167	-
Garoupas	695	841	932	1045	1095	1027	399	507	562	776	911	1111
Goraz	953	1116	1462	979	1165	1303	938	1102	1517	901	857	1153
Imperador	430	587	649	400	529	634	508	629	658	-	-	-
Linguado e Azevia	1074	1483	1634	1074	1483	1634	-	-	-	-	-	-
Pargos	1120	1225	1103	1164	1263	1096	770	956	1111	938	1085	1393
Peixe-Espada	x	x	393	x	x	397	x	x	251	x	x	x
Peixe-Espada Preto	x	x	229	x	x	201	x	x	x	x	x	274
Pescada Branca	x	x	783	x	x	787	x	x	254	x	x	1181
Pescadas outras	x	x	517	x	x	517	x	x	x	x	x	x
Pregado	x	x	2283	x	x	2283	-	-	-	-	-	-
Raias	204	270	319	207	274	329	29	42	36	-	43	-
Robalos	1387	1713	1856	1391	1720	1862	-	-	-	423	458	502
Rodovalho	x	x	1964	x	x	1964	-	-	-	-	-	-
Ruivos	181	184	239	181	184	239	57	-	-	-	150	-
Salema	153	167	151	150	164	142	121	124	158	500	539	688
Salmonetes	1518	1418	1418	1544	1448	1424	728	957	930	871	894	1234
Sarda	48	65	79	48	65	79	-	-	-	-	-	-

(a) Não inclui congelados e salgados

7.- PREÇOS

26. - PREÇOS MEDIOS ANUAIS DA PESCA DESCARREGADA (a), (CONT.)

7.- Preços		Unidade: Esc									1989 - 1991	
PRINCIPAIS ESPECIES	Continente Açores e Madeira			Continente			Açores			Madeira		
	1989	1990	1991	1989	1990	1991	1989	1990	1991	1989	1990	1991
1	2	3	4	5	6	7	8	9	10	11	12	13
Sardinha	42	56	74	42	56	74	168	179	179	31	31	44
Sargos	643	726	665	653	735	671	337	395	447	447	537	618
Solhas	393	587	518	393	587	518	-	-	-	-	-	-
Tainhas	61	77	81	56	70	74	164	185	252	492	451	461
Tamboril	681	661	709	681	661	709	69	-	395	-	-	-
Verdinho	38	50	56	38	50	56	-	-	-	-	-	-
Xaputa	288	339	214	288	339	214	-	-	-	-	-	-
CRUSTACEOS	1084	1696	1746	1083	1698	1745	1340	1480	1803	361	810	-
Camarões	829	1871	2134	829	1871	2133	-	-	-	-	-	-
Caranguejos	130	80	86	127	73	80	555	334	556	320	-	-
Gambas	1376	3582	3272	1376	3582	3272	-	-	-	-	-	-
Lagostas e Lavagantes	1418	2232	2517	1412	2226	2510	2434	2637	2766	-	-	-
Lagostim	1392	1902	2287	1392	1902	2287	-	-	-	-	-	-
Santola	535	624	620	529	614	623	944	852	520	300	694	-
MOLUSCOS	234	387	326	232	390	327	373	255	283	400	338	285
Ameijoas	29	101	412	29	101	412	-	-	-	-	-	-
Berbigão	32	54	80	32	54	80	-	-	-	-	-	-
Buzios	201	215	312	201	215	312	-	400	-	-	490	-
Choco	462	499	560	462	499	560	-	-	-	594	600	-
Conquilha	392	437	444	392	437	444	-	-	-	-	-	-
Longueirões	149	155	154	149	155	154	-	-	-	-	-	-
Lulas	213	556	588	205	631	631	376	249	270	407	318	558
Mexilhão	96	70	143	96	70	143	-	-	-	-	-	-
Ostras	350	-	343	350	-	343	-	-	-	-	-	-
Polvos	431	549	518	431	549	517	599	648	743	682	786	812
Potas	262	278	227	262	278	227	-	-	-	-	560	-
ANIMAIS AQUATICOS DIVERSOS	3559	2503	3250	3559	2503	3250	-	-	-	-	-	-
Lampreia	3559	2503	3250	3559	2503	3250	-	-	-	-	-	-
OUTROS PRODUTOS	x	x	469	x	x	469	x	x	x	x	x	x
Figados	x	x	-	x	x	-	x	x	x	x	x	x
Oleos	x	x	392	x	x	392	x	x	x	x	x	x
Ovas	x	x	1016	x	x	1016	x	x	x	x	x	x

(a) Não inclui congelados e salgados

8. - FOMENTO

27. - REPOVOAMENTO AQUICOLA

8. - Fomento		Unidade - 1000										
Ovos e Peixes	TOTAL	Salmonídeos				Ciprinídeos			Pimpão «Carassius carassius»	Centrar- quídeos	Astacídeos	Arqui- líquidos
		Salmão «Salmo salar»	Truta arco-íris «Salmo írideus»	Truta comum «Salmo fario»	Truta marisca «Salmo trutta»	Carpa «Cyprinus carpio»	Tenca «Tinca tinca»	Boga	Achigá «Micro- pterus salmoides»	Astacus «Astacus pallipes»	Enguia	
1	2	3	4	5	6	7	8	9	10	11	12	13
Ovos												
1989	7981	—	7241	720	—	—	—	—	—	—	—	—
1990	7330	—	5840	1490	—	—	—	—	—	—	—	—
1991	6292	—	3375	2917	—	—	—	—	—	—	—	—
Produzidos nos viveiros nacionais: Continente	6091	—	3174	2917	—	—	—	—	—	—	—	—
Açores	101	—	101	—	—	—	—	—	—	—	—	—
Madeira	100	—	100	—	—	—	—	—	—	—	—	—
Peixes lançados nas águas												
1989	388	—	203	120	—	45	19	—	—	—	—	1
1990	1295	—	116	828	—	205	37	5	3	1	—	—
1991	2567	4	491	2037	—	35	—	—	—	—	—	—
Continente	2502	—	430	2033	—	35	—	—	—	—	—	—
Açores	25	—	21	4	—	—	—	—	—	—	—	—
Madeira	40	—	40	—	—	—	—	—	—	—	—	—

Origem: Direcção de Ordenamento e Gestão Florestal

28. - PROGRAMA DE INVESTIMENTOS E DESPESAS DE DESENVOLVIMENTO DA ADMINISTRAÇÃO CENTRAL (PIDDAC), RELATIVO A INFRAESTRUTURAS PORTUARIAS.

8. - Fomento		Unidade: 10 ³ Esc					1991
Empreendimentos	Orçamento do Estado OE e outras fontes			Fundos Estruturais	Autofinan- ciamento	Total Investido (4+5+6)	
	Inicial	Ajustado	Dispendido				
1	2	3	4	5	6	7	
Total	1990	3517800	184500	184500	—	—	184500
	1991	4330000	4090690	479000	X	154000	3423890
1. Acções preparatórias, estudos e acompanhamento		X	X	X	—	—	—
2. Construções diversas		X	X	X	—	—	—
3. Dragagens		495000	479000	479000	X	X	479000
4. Equipamentos		X	X	X	—	—	—
5. Terrenos		—	—	—	—	—	—
6. Outros		X	X	X	—	—	—

Origem : Departamento Central de Planeamento

29. - PROGRAMA DE INVESTIMENTOS E DESPESAS DE DESENVOLVIMENTO DA ADMINISTRAÇÃO CENTRAL (PIDDAC), RELATIVOS A PESCA

8. - Fomento		Unidade: 10 ³ Esc					1991
Empreendimentos		Orçamento do Estado OE e outras fontes			Fundos Estruturais	Autofinanciamento	Total Investido (4+5+6)
		Inicial	Ajustado	Dispendido			
1		2	3	4	5	6	7
Total	1990	2273650	3261242	1974095	x	x	x
	1991	2427900	2193062	2175199	x	x	x
1.	Investigação	340878	301637	301636	x	x	x
2.	Experiências de pescas	40000	10000	10000	x	x	x
3.	Pesca - Experimental	-	-	-	x	x	x
4.	Frota	853462	728062	728059	x	x	x
4.1	Construções	x	x	x	x	x	x
4.1.1	Com comprimento (pp) < 9 mm	137000	123822	123822	x	x	x
4.1.2	Com comprimento (pp) > 9 mm	-	-	-	x	x	x
4.1.3	Costeira (a)	250000	250000	250000	x	x	x
4.1.4	Largo (a)	146000	46000	46000	x	x	x
4.2	Reconversão/Modernização	x	x	x	x	x	x
4.2.1	Com comprimento (pp) < 9 mm	x	x	x	x	x	x
4.2.2	Com comprimento (pp) > 9 mm	83000	68178	68178	x	x	x
4.2.3	Costeira	-	-	-	x	x	x
4.2.4	Largo	-	-	-	x	x	x
4.3	Imobilização	237462	240062	239397	x	x	x
4.3.1	Definitiva	x	x	x	x	x	x
4.3.2	Temporária	x	x	x	x	x	x
5.	Aquacultura	278230	268912	264553	x	x	x
5.3.1	Construções	x	x	x	x	x	x
5.3.2	Modernização	x	x	x	x	x	x
5.3.3	Conversão de salinas	x	x	x	x	x	x
6.	Algas	-	-	-	-	-	-
7.	Transformação e comercialização	320000	320000	320000	x	x	x
7.1	Organização de produtores	70000	70000	70000	x	x	x
7.2	Conservas e semiconservas	-	-	-	x	x	x
7.3	Salga, fumagem e secagem	-	-	-	x	x	x
7.4	Frio	250000	250000	250000	x	x	x
7.5	Outros	-	-	-	x	x	x
8.	Associações com países terceiros e associações temporárias de empresas	110000	110000	110000	x	x	x
9.	Formação profissional	65000	60000	46500	x	x	x
10.	Vigilância, Fiscalização e Controlo	420330	394451	394451	x	x	x

(a) Inclui construções, modernizações e reconversões
 Origem : Departamento Central de Planeamento

30 - PROGRAMA DE INVESTIMENTOS DO SECTOR EMPRESARIAL DO ESTADO (PISEE) RELATIVO A PESCA

8. - Fomento		Unidade: 10 ⁶ Esc										1991	
Empreendimentos	Previsão		Fontes de financiamento				Realização (a)	Cobertura financeira do investimento realizado			Taxas de realizações		
	Inicial	Ajustada	Total	Internas		Externas Fundos Comunitários		Internas		Externas	[(8):(2)] X 100	[(8):(3)] X 100	
				Orçamento Geral do Estado	Outras			O.G.E.	Outras				
1	2	3	4	5	6	7	8	9	10	11	12	13	
TOTAL	2617	2230	x	x	x	x	1854	277	358	182	71%	83%	
Construções, Transformações e benificações	580	580	580	98	318	188	410	72	338	-	71%	71%	
Pesca do arrasto	580	580	580	98	318	188	410	72	338	-	71%	71%	
Aquisição de navios usados	-	-	-	-	-	-	-	-	-	-	-	-	
Comercialização	2037	1650	x	x	x	x	1444	205	20	182	71%	88%	
Lotas e vendagens	1205	938	x	x	x	x	788	127	20	182	85%	84%	
Instalações frigoríficas integradas na rede do frio	832	712	x	x	x	x	656	78	-	-	79%	92%	

(a) Autofinanciamento

31. - CREDITO AO INVESTIMENTO RELATIVO A PESCA

8. - Fomento		1991		
Modalidade de crédito		Operações aprovadas	Montante do projecto	Crédito concedido
1		2	3	4
TOTAL	1989	57	634,1	338,8
	1990	42	581,6	292,8
	1991	32	372,9	213,1
Aquisição de embarcações usadas, equipamento e apetrechos de pesca		10	61,4	37,5
Construção de embarcações em estaleiros nacionais		4	82,7	33,8
Transformação ou reconversão de embarcações		-	-	-
Construção de infraestruturas para conservação de produtos de pesca e para aquacultura		11	39,6	28,4
Instalações ou equipamentos para transformação ou conservação de produtos da pesca em unidades industriais		7	189,2	113,4

Origem: Instituto Financeiro de apoio ao Desenvolvimento da Agricultura e Pescas (IFADAP)


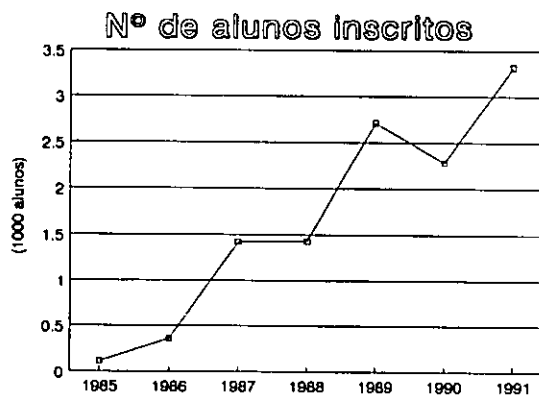
9. - ENSINO

32. - ESCOLAS DE PESCA EXISTENTES E RESPECTIVO MOVIMENTO ESCOLAR, NO CONTINENTE

9. - Ensino relativo às pescas		1985 - 1991			
ANOS	Escolas existentes	Alunos		Corpo docente	
		Inscritos (a)	Que tiveram aproveitamento o curso	Professores	Outros
1	2	3	5	6	7
1985	1	115	82	16	6
1986	1	362	323	17	38
1987	9	1426	1234	22	111
1988	*10	1430	1287	23	(b)309
1989	*10	2713	1586	42	(b)363
1990	*10	2281	1906	38	(b)375
1991	10	3318	2316	18	(b)331
Pescador	-	699	432	-	-
Contramestre	-	306	267	-	-
Marinheiro pescador	-	458	338	-	-
Arrais da pesca	-	262	256	-	-
Ajudante de motorista	-	338	170	-	-
Electromecânico de frio	-	220	113	-	-
Redeiro	-	203	175	-	-
Carpinteiro naval	-	123	78	-	-
Técnico de gestão da pesca	-	110	79	-	-
Aquicultor	-	77	31	-	-
Técnico de aquicultura	-	29	12	-	-
Transformação do pescado	-	73	65	-	-
Outros	-	420	300	-	-

(a) Frequentaram o curso

(b) Corpo docente contratado em prestação de serviço



10. - CONTAS ECONOMICAS

33. - RECURSOS E EMPREGOS DA PESCA NO CONTINENTE

10. - Contas económicas		Unidade - 10 ⁶ Esc					1986 - 1990				
Operações	A preços correntes					A preços do ano anterior					
	1986	1987	1988	1989	1990 (a)	1986	1987	1988	1989	1990 (a)	
1	2	3	4	5	6	7	8	9	10	11	
TOTAL DOS RECURSOS	140480	166898	184025	187675	204708	124535	147689	169517	172734	178580	
Produção distribuída do produto	52863	52980	59688	62336	61738	46818	49649	52460	56260	54755	
Importação	31329	51432	54751	52031	66829	26026	39985	54652	50896	57123	
Impostos ligados à importação	1554	2400	2450	2210	2420	889	1885	2450	2501	2261	
Margens comerciais	53848	59094	65765	69301	71803	50802	55249	58917	61462	62764	
Iva onerando produto	886	992	1371	1797	1918	—	921	1038	1615	1677	
TOTAL DOS EMPREGOS	140480	166898	184025	187675	204708	124535	147689	169517	172734	178580	
Consumo intermédio	46132	60406	66358	65471	72002	39898	49679	62892	63478	61664	
Indústrias alimentares	36118	48959	53291	52030	55783	30875	39226	50945	51119	47012	
Conservas de peixe	35999	48826	53155	51881	55606	30700	39099	50813	50976	46854	
Indústrias não alimentares	370	387	397	395	469	378	370	385	380	419	
Serviços (HCR e «outros»)	9644	11060	12670	13046	15750	8645	10083	11562	11979	14233	
Consumo privado	89619	101227	110818	112950	122398	80741	94004	101034	101451	107782	
Exportação	4745	5407	6804	9354	10513	3908	4129	5544	7903	9289	
Variação de existências	-16	-142	45	-100	-205	-12	-123	47	-98	-155	

(a) Valores provisórios

34. - RECURSOS E EMPREGOS DA PESCA NO CONTINENTE

10. - Contas económicas		Unidade - 10 ⁶ Esc					1986 - 1990				
Operações	A preços correntes					A preços do ano anterior					
	1986	1987	1988	1989	1990 (a)	1986	1987	1988	1989	1990 (a)	
1	2	3	4	5	6	7	8	9	10	11	
PRODUÇÃO DISTRIBUÍDA DO PRODUTO	52863	52980	59688	62336	61738	46818	49649	52460	56260	54755	
(-) Vendas residuais	—	—	—	—	—	—	—	—	—	—	
(-) Transferência de produtos fatais	—	—	—	—	—	—	—	—	—	—	
(=) PRODUÇÃO EFECTIVA DO RAMO	52863	52980	59688	62336	61738	46818	49649	52460	56260	54775	
(-) Consumo intermédio do ramo	20384	21239	22536	22761	22576	19467	20032	21053	21258	19939	
Produtos energéticos	13269	13956	14667	14670	14681	13037	13466	13819	13824	12731	
Produtos metálicos elaborados	1532	1533	1626	1657	1645	1440	1438	1518	1533	1448	
Outros consumos	5583	5750	6243	6434	6250	4990	5128	5716	5901	5760	
(=) VALOR ACRESCENTADO BRUTO	32479	31741	37152	39575	39162	27351	29617	31407	35002	34816	
(-) Remunerações	21253	23293	23469	25978	26561	X	X	X	X	X	
(-) Impostos ligados à produção	841	429	467	313	273	X	X	X	X	X	
(+) Subsídios de exploração	507	856	1062	1275	4009	X	X	X	X	X	
(=) EXCEDENTE BRUTO DE EXPLORAÇÃO	10892	8875	14278	14559	16337	X	X	X	X	X	

(a) Valores provisórios

35. - RECURSOS E EMPREGOS DAS INDUSTRIAS DE CONSERVAS DE PEIXE, NO CONTINENTE

10. - Contas económicas		Unidade - 10 ⁶ Esc					1986 - 1990				
Operações	A preços correntes					A preços do ano anterior					
	1986	1987	1988	1989	1990 (a)	1986	1987	1988	1989	1990 (a)	
1	2	3	4	5	6	7	8	9	10	11	
TOTAL DOS RECURSOS	64253	82993	95520	98000	112659	55644	68726	87517	91301	95055	
Produção distribuída do produto	49635	64537	73472	76466	79022	43456	53613	67165	71259	66323	
Importação	6479	8982	11512	10237	19620	5366	6886	10546	9418	16879	
Impostos ligados à importação	59	83	95	90	100	33	63	86	95	118	
Margens comerciais	7661	8882	9876	10590	13160	6789	7722	9194	9957	11096	
Iva onerando produto	419	509	565	617	757	—	442	526	572	639	
TOTAL DOS EMPREGOS	64253	82993	95520	98000	112659	55644	68726	87517	91301	95055	
Consumo intermédio	4445	5605	6311	5888	7724	3696	4689	5867	5657	6563	
Consumo privado	45453	54293	61714	66746	83474	39302	46665	56711	62698	69582	
Exportação	14860	14811	17448	23739	26796	13125	12846	15756	22049	24889	
Varição de existências	-505	8284	10047	1627	-5335	-479	4526	9183	897	-5979	

(a) Valores provisórios

36. - CONTAS DE PRODUÇÃO E EXPLORAÇÃO DAS INDUSTRIAS DE CONSERVAS DE PEIXE, NO CONTINENTE

10. - Contas económicas		Unidade - 10 ⁶ Esc					1986 - 1990				
Operações	A preços correntes					A preços do ano anterior					
	1986	1987	1988	1989	1990 (a)	1986	1987	1988	1989	1990 (a)	
1	2	3	4	5	6	7	8	9	10	11	
PRODUÇÃO DISTRIBUÍDA DO PRODUTO	49635	64537	73472	76466	79022	43456	53613	67165	71259	66323	
(-) Vendas residuais	—	—	—	—	—	—	—	—	—	—	
(-) Transferência de produtos fatais	-226	-299	-260	-313	-320	-258	-239	-246	-292	-273	
(=) PRODUÇÃO EFECTIVA DO RAMO	49861	64836	73732	76779	79342	43714	53852	67411	71551	66596	
(-) Consumo intermédio do ramo	44750	58640	64089	63995	67636	38868	48377	61044	62026	58060	
Produtos da pesca	35999	48826	53155	51881	55606	30700	39099	50813	50976	46854	
Produtos metálicos elaborados	2921	3366	3749	4218	4199	2695	3155	3500	3898	3696	
Óleos e gorduras	1909	1923	1934	2258	2315	1967	1904	1978	2012	2418	
Outros consumos	3921	4525	5251	5638	5516	3506	4219	4753	5140	5092	
(=) VALOR ACRESCENTADO BRUTO	5111	6196	9643	12784	11706	4846	5475	6367	9525	8536	
(-) Remunerações	5222	6074	6937	8259	10289	X	X	X	X	X	
(-) Impostos ligados à produção	286	261	285	197	181	X	X	X	X	X	
(+) Subsídios de exploração	980	723	878	921	1076	X	X	X	X	X	
(=) EXCEDENTE BRUTO DE EXPLORAÇÃO	583	584	3299	5249	2312	X	X	X	X	X	

(a) Valores provisórios

PUBLICAÇÕES ESTATÍSTICAS PORTUGUEAS CONTENDO DADOS RELATIVOS A PESCA

I. - Da Direcção de Pescarias - Ministério da Marinha

- ESTATISTICA DAS PESCAS MARITIMAS (anual) - De 1896 a 1966

II. - Do Instituto Nacional de Estatística - Presidência do Conselho (a)

- ANUARIO ESTATISTICO - Desde 1934
- BOLETIM MENSAL - Desde 1934 a 1967
- BOLETIM MENSAL DAS ESTATISTICAS DA AGRICULTURA E DA PESCA - De 1976 a 1983
- BOLETIM MENSAL DE ESTATISTICA - Desde Janeiro de 1968
- BOLETIM TRIMESTRAL DAS ESTATISTICAS DA AGRICULTURA E DAS PESCAS - Desde 1975
- ESTATISTICAS AGRICOLAS E ALIMENTARES (anual) - De 1965 a 1968
- ESTATISTICA INDUSTRIAL (anual) - De 1943 a 1964
- ESTATISTICAS DA ORGANIZACAO CORPORATIVA E PREVIDENCIA (anual) - Desde 1938
- ESTATISTICAS DA PESCA (anual) - Desde 1969
- INDICADORES TRIMESTRAIS DA PESCA - Desde 1991
- ESTATISTICAS DAS SOCIEDADES (anual) - Desde 1937

(a) Ministério das Finanças até 31 de Julho de 1950

Publicações Editadas pelo INE

A - Estudos, Metodologia, Cooperação

Catálogo das Publicações do INE
Estudos Demográficos (Nº 31 1992)
Guia do INE
Índice de Preços no Consumidor - Metodologia

B - Nomenclaturas e Conceitos Estatísticos

Tabelas de equivalências
Índice Alfabético CAE / CNBS
Nomenclatura Combinada 1992

C - Estatísticas Gerais

Anuário Estatístico de Portugal
Boletim Mensal de Estatística
Contas Nacionais
Portugal em Números (anual)
Portugal in Figures (anual)

D - População, Ambiente e Condições Sociais

Estatísticas da Cultura, Desporto e Recreio (anual)
Estatísticas Demográficas (anual)
Estatísticas da Educação (anual)
Estatísticas de Protecção Social Associações Sindicais e Patronais (anual)
Estatísticas da Saúde (anual)
Inquérito ao Emprego (trimestral)
Índice de Preços no Consumidor (mensal)
Portugal Social
Indicadores de Conforto (anual)
Inquérito às Férias dos Portugueses (anual)
Inquérito aos Orçamentos Familiares (1989 - 1990)

E - Agricultura, Silvicultura, Pecuária e Pesca

Estado das Culturas e Previsão das Colheitas (mensal)
Estatísticas Agrícolas (anual)
Estatísticas da Pesca (anual)
Indicadores de Produção Animal (trimestral)
Indicadores de Produção Vegetal (trimestral)
Situação Social dos Trabalhadores Agrícolas
Inquérito às Plantações de Árvores de Fruto
Indicadores Trimestrais da Pesca
Balanços de Aprovisionamento (ocasional)

Preços e Rendimentos na Agricultura (trimestral)
Contas Económicas da Silvicultura (ocasional)
Indicadores Agro - Industriais (trimestral)
Estatísticas Agro - Industriais (anual)

F - Indústria, Construção e Energia

Estatísticas da Construção de Edifícios (anual)
Estatísticas Industriais, Volume I - Indústrias Extractivas, Electricidade, Gás e Água (anual)
Estatísticas Industriais, Volume II - Indústrias Transformadoras (anual)
Índices de Produção Industrial (mensal)

G - Comércio Externo

Estatísticas do Comércio Externo (anual)
Indicadores do Comércio Externo (mensal)
Índices do Comércio Externo (anual)

H - Serviços

Estatísticas dos Transportes e Comunicações (anual)
Estatísticas do Turismo (anual)
Inquérito ao Transporte Rodoviário de Mercadorias (anual)

I - Economia e Finanças

Estatísticas das Contribuições e Impostos (1983 - 1988)
Caracterização das Empresas Portuguesas (anual)
Estatísticas das Finanças Públicas (anual)
Estatísticas Monetárias e Financeiras (anual)
Inquérito de Conjuntura ao Investimento (semestral)
Inquérito Mensal de Conjuntura ao Comércio
Inquérito Mensal de Conjuntura à Ind. Transformadora
Inquérito Mensal de Conj. à Construção e Obras Públicas

J - Estatísticas Censitárias

Resultados Preliminares e Provisórios do Recenseamento da População e da Habitação (1991)
Recenseamento Geral Agrícola (1989)

L - Estatísticas Regionais

Anuário Estatístico da Região do Norte

