



INSTITUTO NACIONAL DE ESTATÍSTICA
PORTUGAL

ESTATÍSTICAS DA PESCA

1994

INSTITUTO NACIONAL DE ESTATÍSTICA	
Serviço do Contas Nacionais	
Entrada N.º	2897
Proc.	
Em	95 / 06 / 20

Catálogo recomendada

ESTATÍSTICAS DA PESCA. Lisboa, 1970-
Estatísticas da pesca / ed. Instituto Nacional de Estatística. - 1969- . - Lisboa : I.N.E., 1970-
30 cm
Anual. - Até 1989 edição bilingue português-francês
ISSN 0377-225X

Director

Presidente do Conselho de Administração
C. Corrêa Gago

Editor

Instituto Nacional de Estatística

Sede

Av. António José de Almeida
1000 LISBOA
Telefone: (01) 847 00 50
Telex: 63738 PCDINE P
Fax: (01) 847 85 78

Composto

INE - Dep. Estatísticas da Agricultura e Pescas

Impressão

Litografia Amorim
Rua Arco de S. Mamede, 19
1200 LISBOA

Tiragem: 450 exemplares

Depósito legal nº. 89606/95

Preço: 2 250\$00 (IVA incluído)

NOTA INTRODUTÓRIA

Num ano em que o INE completa 60 anos de Vida é justo homenagear aqueles que em 1969 tomaram a iniciativa de elaborar pela primeira vez, em volume próprio, as "Estatísticas da Pesca" Com efeito, com esta edição relativa a 1994 completa-se um ciclo de 25 anos de publicações regulares dum conjunto de informação de reconhecida importância para a análise das características, condicionantes e potencialidades do sector da pesca.

No presente volume das "Estatísticas da Pesca" chamamos a atenção para o seguinte:

A População Residente e Activa com Profissão, Total e com Actividade Económica na Pesca tem por base o recenseamento de 1991.

O quadro "Estabelecimentos de culturas marinhas, no Continente" substituí a informação anterior sobre concessões de moluscos e depósitos de crustáceos.

O quadro Contribuintes e Matéria Colectável proveniente da Direcção Geral das Contribuições e Impostos tem como referência o ano de 1993.

Não estão incluídos os dados das Sociedades Mistas com Marrocos, dado terem sido eliminadas as isenções de direitos aduaneiros, sendo por esse facto, considerados importações a partir de 1 de Janeiro de 1994.

A data de disponibilidade da informação para esta publicação reporta-se a 30 de Abril de 1995.

Na preparação dos dados contidos no presente volume colaboraram diversas Entidades ligadas ao Sector da Pesca, nomeadamente a Direcção Geral das Pescas, o Departamento de Prospectiva e Planeamento, as Capitanias e Delegações Marítimas, o Instituto Florestal, os Serviços Regionais de Estatística dos Açores e Madeira, as Mútuas dos Pescadores e as Empresas, que prestaram informações sobre as respectivas actividades. A todas, o I.N.E. expressa os seus agradecimentos.

Quaisquer críticas ou sugestões que visem melhorar esta publicação serão sempre bem acolhidas.

ABRIL DE 1995

SINAIS CONVENCIONAIS

- ... = Dado confidencial
- = Resultado nulo
- x = Dado não disponível
- " = Estimativa
- * = Dado rectificado
- 0 = Dado inferior à metade da unidade utilizada

SIGLAS

- n.e. = Não especificado
- n.º = Número
- p = Peso
- ESC = Escudo
- h = Hora
- cv = Cavalo-vapor
- kw = Kilowatt
- tAB = Tonelagem de arqueação bruta

Além destes sinais são utilizados os símbolos do sistema métrico decimal.

NOTA — Por razões de arredondamento, os totais podem não corresponder à soma das parcelas indicadas

— Para esclarecimentos sobre a informação apresentada contacte:

Departamento de Estatísticas da Agricultura e Pescas (DEAP)

Dr. António Noronha
Sr. Joaquim Nunes

Telef. 8470050
Telex 63738 PCDINE P
Telefax 8491079


ÍNDICE SISTEMÁTICO

	Págs.		Págs.
Nota introdutória	3	21. - Produção de aquicultura em águas interiores e oceânicas	54
Sinais convencionais	4	22. - Estabelecimentos de culturas marinhas, no Continente	55
Siglas	4	23. - Apanha de plantas marinhas destinadas à indústria	55
Índice sistemático	5		
Informação disponível e não publicada	6		
COMENTÁRIOS SOBRE O SECTOR	7 e 8	7. - COMÉRCIO	
1. - CONCEITOS E NOTAS EXPLICATIVAS		24. - Importação de produtos da pesca ou relacionados com esta actividade	56 a 63
Conceitos	9 e 10	25. - Exportação de produtos da pesca ou relacionados com esta actividade	64 a 70
Portos	11 e 12	8. - CONSUMO	
Pesos e medidas	13	26. - Consumo de matérias primas, provenientes da pesca, pela indústria transformadora e produção obtida	71
Factores de conversão	13	9. - PREÇOS	
Cartas geográficas	15 a 20	27. - Preços médios anuais da pesca descarregada	72 e 73
2. - POPULAÇÃO		10. - FOMENTO	
1. - População residente e activa com profissão, total e com actividade económica na pesca	21	28. - Repovoamento aquícola	74
3. - PROPRIEDADE		29. - Programa de Investimentos e Despesas de Desenvolvimento da Administração Central (PIDDAC), relativo a infraestruturas portuárias	74
2. - Contribuintes e matéria coléctavel	22	30. - Programa de Investimentos e Despesas de Desenvolvimento da Administração Central (PIDDAC), relativos à pesca	75
4. - ARTES. EMBARCAÇÕES. FORÇA MOTRIZ		31. - Programa de Investimentos do Sector Empresarial do Estado (PISEE), relativo à pesca	76
3. - Artes mais importantes que laboraram	23	32. - Crédito ao investimento relativo à pesca	76
4. - Embarcações	23	11. - ENSINO RELATIVO À PESCA	
5. - Embarcações construídas	24	33. - Escolas de pesca existentes e respectivo movimento escolar, no Continente	77
6. - Embarcações naufragadas	24	12. - CONTAS ECONÓMICAS	
5. - PESSOAL		34. - Recursos e empregos da pesca, no Continente	78
7. - Pescadores matriculados, em 31-VII e 31-XII, segundo as modalidades de pesca por Regiões	25	35. - Contas de produção e exploração da pesca, no Continente	78
8. - Vítimas de acidentes no trabalho e dias de incapacidade, segundo as causas e as idades, por Regiões	26	36. - Recursos e empregos das indústrias de conservas de peixe, no Continente	79
6. - PRODUÇÃO		37. - Contas de produção e exploração das indústrias de conservas de peixe, no Continente	79
9. - Pesca descarregada. Resumo geral	27	Publicações estatísticas portuguesas contendo dados relativos à pesca	80
10. - Pesca descarregada segundo as espécies	28 a 29	Publicações a Editar	81
11. - Pesca descarregada, por regiões e principais portos, segundo as espécies	30 a 39		
12. - Pesca polivalente descarregada, segundo as espécies	40 e 41		
13. - Pesca polivalente descarregada, segundo os portos	42 a 44		
14. - Pesca descarregada, do arrasto costeiro, do cerco e efectuada em águas de Espanha, segundo as espécies	45 e 46		
15. - Pesca do arrasto costeiro descarregada, segundo os portos	47		
16. - Pesca do cerco descarregada, segundo os portos	48		
17. - Pesca descarregada, segundo as espécies (Marrocos e Mauritânia)	49 e 50		
18. - Pesca descarregada, segundo os portos (Marrocos)	51		
19. - Pesca descarregada, segundo os portos (Mauritânia)	52		
20. - Pesca descarregada, segundo os portos (Espanha)	53		



COMENTÁRIOS SOBRE O SECTOR

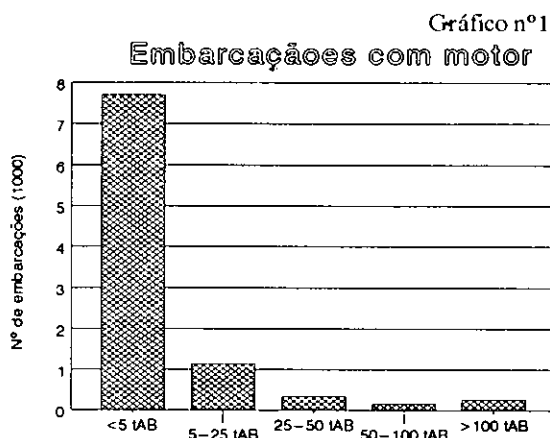
I. EMBARCAÇÕES



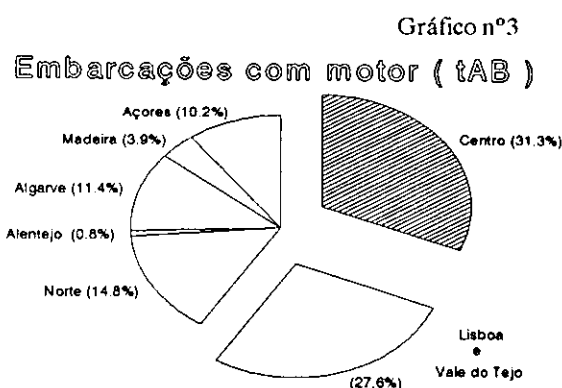

O número de embarcações registadas decresceu 4,2% entre 1993 e 1994. Analisando mais detalhadamente, constata-se que esta evolução negativa foi mais evidente no caso das embarcações sem motor, que tiveram um decréscimo de 37,9% (- 1834 unidades).

No seu conjunto, a Frota Pesqueira Portuguesa viu reduzir a sua capacidade total em 12934 toneladas de Arqueação Bruta.

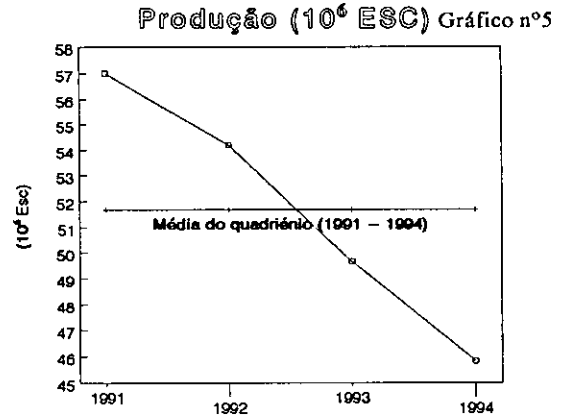
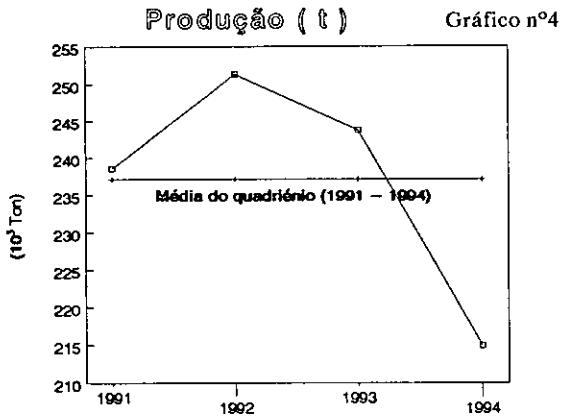

A estrutura da frota nacional está evidenciada no gráfico nº1. Tal como já tinha sido observado em anos anteriores, são as embarcações de menor capacidade que predominam no contexto nacional. As embarcações com motor pertencentes à classe "< 5 tAB" representam 80% do número total de embarcações e 92% apresentaram uma tonelagem de arqueação bruta inferior a 25 tAB.



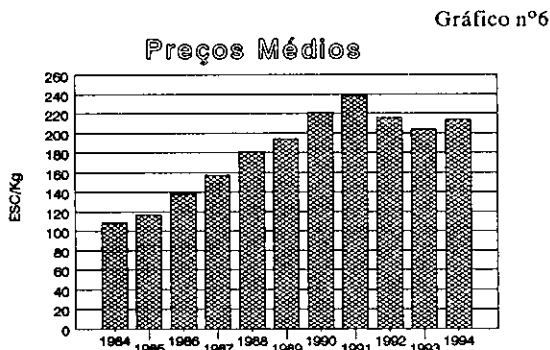
Analisando a distribuição das embarcações com motor, esta ultrapassa os 20% em cada uma das três regiões do Continente (Algarve, Lisboa e Vale do Tejo, Norte) gráfico nº2. Apesar deste facto, a maior capacidade da frota, medida em tAB, encontra-se em duas regiões: Centro e Lisboa e Vale do Tejo. A estas duas regiões contrapõe-se a região do Algarve, que apesar da sua forte representatividade, em termos de número de embarcações com motor (25%) não ultrapassa 11,4% em tonelagem de arqueação bruta. (gráfico nº 3).



II. PRODUÇÃO



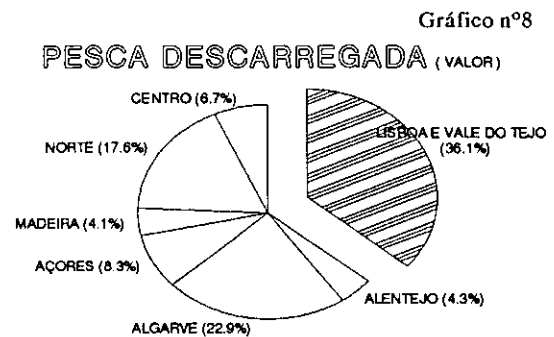
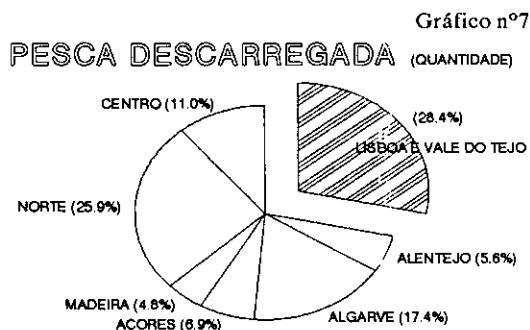
Através dos gráficos nº 4 e 5 constata-se que houve, para o quadriênio em referência uma taxa média de crescimento de $-5,1\%$ em volume e de $-10,3\%$ em valor. As taxas de crescimento médio apresentam-se negativas para o período em análise devido à baixa da quantidade e valor da pesca descarregada ($-9,9\%$ e $-19,6\%$, respectivamente) entre 1991 e 1994.



Os preços médios da pesca descarregada assinalam uma quebra em 1992 e 1993 recuperando em 1994.

Gráfico nº6

Os gráficos nºs 7 e 8 permitem comparar as diferentes representatividades das Regiões tendo em conta a quantidade e o valor do pescado descarregado, respectivamente.



A produção considerada nos gráficos nºs 4, 5, 6, 7 e 8 não inclui o pescado congelado, salgado e proveniente da aquicultura.

1. CONCEITOS E NOTAS EXPLICATIVAS

ARTE – Engenho utilizado para pescar (no caso dos anzóis cada 1000 anzóis são considerados uma arte).

DIA DE PESCA – Aquele em que efectivamente o navio pescou; o facto de o produto da pesca ser nulo não exclui a sua contagem como dia de pesca.

EMBARCAÇÃO DE PESCA – Veículo de transporte das artes, pessoal e peixe.

ESFORÇO DE PESCA – Conjunto de medidas e valores que definem a actividade de uma unidade de pesca num determinado período.

LANÇO – Uso da arte.

NÃO PESCADORES – Pessoal que não exerce a sua actividade directamente na pesca. Os capitães e os pilotos são considerados pescadores.

Nº DE DIAS DE PESCA – Número de dias completos (das 00.00 às 24.00 horas) em que o navio esteve nos pesqueiros com o intuito de pescar, descontando porém não só o tempo do trajecto de e para os portos e entre os pesqueiros, mas também o tempo perdido em atrasos provocados por condições meteorológicas desfavoráveis, por avarias ou outros factores.

Nº DE DIAS NO PESQUEIRO – Número de dias completos (das 00.00 às 24.00 horas) em que o navio esteve efectivamente nos pesqueiros independentemente dos motivos por que neles permaneceu (avaria, mau tempo, etc.).

Nº DE LANÇOS – Número de vezes que a arte foi usada.

PESCA POLIVALENTE – Pesca exercida por meio de aparelhos e de anzol, armadilhas, alcatruzes, ganchorra, redes camaroeiros e do pilado, xavegas e sacadas-toneiras.

PESCA DO ARRASTO – Pesca exercida por uma ou mais embarcações, que rebocam redes de arrastar.

PESCA DO CERCO – Pesca praticada por embarcações com redes de cercar.

PESCA DESCARREGADA – Peso do pescado e produtos da pesca descarregados. Representa o peso líquido no momento da descarga do peixe e outros produtos da pesca (eviscerados, cortados em filetes, congelados, salgados, fumados, secos, em latas, etc.).

PESCADORES – Pessoal que exerce a sua actividade directamente na pesca, incluindo os capitães e os pilotos.

PORTO DE REGISTO – Local (Capitania ou Delegação Marítima) onde a embarcação está registada.

TONELAGEM DE ARQUEAÇÃO BRUTA (TAB) – Volume interno total do casco do navio e das superestruturas (compreende todos os espaços relacionados ou destinados a carga, passagens e tripulação, à navegação, T.S.F., porões e tanques) expresso numa unidade chamada tonelagem de arqueação bruta (igual a 2,832 m³ ou 100 pés cúbicos ingleses).

TRIPULANTES – Pessoal não classificado como pescador.

UNIDADE PESCANDO – Unidade incluindo pessoal, embarcação e artes utilizadas na pesca.

ZONA DE DESCARGA – Local da costa onde é descarregado o peixe capturado.

ZONA DE PESCA – Local no mar onde se efectua a captura.

PORTOS

REGIÃO (NUTS II)	DENOMINAÇÃO	PORTOS	REGIÃO (NUTS II)	DENOMINAÇÃO	PORTOS			
NORTE	VIANA DO CASTELO	Viana do Castelo Caminha Esposende V.Praia de Ancora Castelo do Neiva Fão	ALENTEJO	SINES	Sines Porto Covo Vila Nova de Milfontes Azenhas do Mar Zambujeira Almograve Santo André			
	PÓVOA DO VARZIM	Póvoa do Varzim A - Ver - O - Mar Caxinas Vila Chã Vila do Conde		LAGOS	LAGOS	Lagos Sagres Carrapateira Arrifana Burgau Salema Praia da Luz Meia Praia		
	MATOSINHOS	Matosinhos Anjeiras Afurada Paramos Areinho Ouro Ribeira Esmoriz Aguda Espinho Valbom Miramar			PORTIMÃO	PORTIMÃO	Portimão Carvoeiro Praia daoura Albufeira Alvor Armação de Pêra Benagil Olhos d'água Ferragudo	
CENTRO	AVEIRO	Aveiro Vagueira Torreira	ALGARVE			OLHÃO	Olhão Fuzeta Quarteira Barreta Faro	
	FIGUEIRA DA FOZ	Figueira da Foz Buarcos Gala Leirosa		TAVIRA				Tavira Cabanas Santa Luzia
LISBOA E VALE DO TEJO	NAZARÉ	Nazaré S.Martinho do Porto		V. R. STº ANTÓNIO	MADEIRA	Câmara de Lobos Funchal Machico Stº Cruz Porto Moniz Ribeira Brava Caniçal Calheta Paúl do Mar Madalena		
	PENICHE	Peniche Porto das Barcas Porto Dinheiro Foz do Arelho	PORTO SANTO				PORTO SANTO	Porto Santo
	CASCAIS	Cascais Paço d'arcos Ericeira						
	LISBOA	Lisboa						
	SESIMBRA	Sesimbra Costa da Caparica Trafaria Fonte da Telha Barreiro Montijo Seixal Alcochete						
	SETÚBAL	Setúbal Farahão Carrasqueira Gambia						

REGIÃO (NUTS II)	DENOMINAÇÃO	PORTOS	REGIÃO (NUTS II)	DENOMINAÇÃO	PORTOS
AÇORES	S. MIGUEL	Água de Pau Capelas Faial da Terra Lagoa Maia Mosteiros Nordeste Povoação Ponta Delgada Porto Formoso Rabo de Peixe Ribeira Quente V. Franca do Campo	AÇORES	S. JORGE	Calheta Manadas Norte Grande Topo Urzelina Velas
	Stª MARIA	Stª Maria		FAIAL	Castelo Branco Salão Stª Cruz Varadouro
	TERCEIRA	Biscoitos Cinco Ribeiras Porto Judeu Porto Martins Porto Pipas Praia da Vitória Silveira S. Mateus Vila Nova		PICO	Calheta Lajes Monte Calhau Madalena Manhenha Piedade S. Caetano Stª Cruz das Ribeiras S. Amaro S. João S. Mateus S. Roque
	GRACIOSA	Carapacho Folga Praia Porto Afonso Stª Cruz		FLORES	Fajã Lajes Ponta Delgada Stª Cruz
				CORVO	Vila Nova

PESOS E MEDIDAS

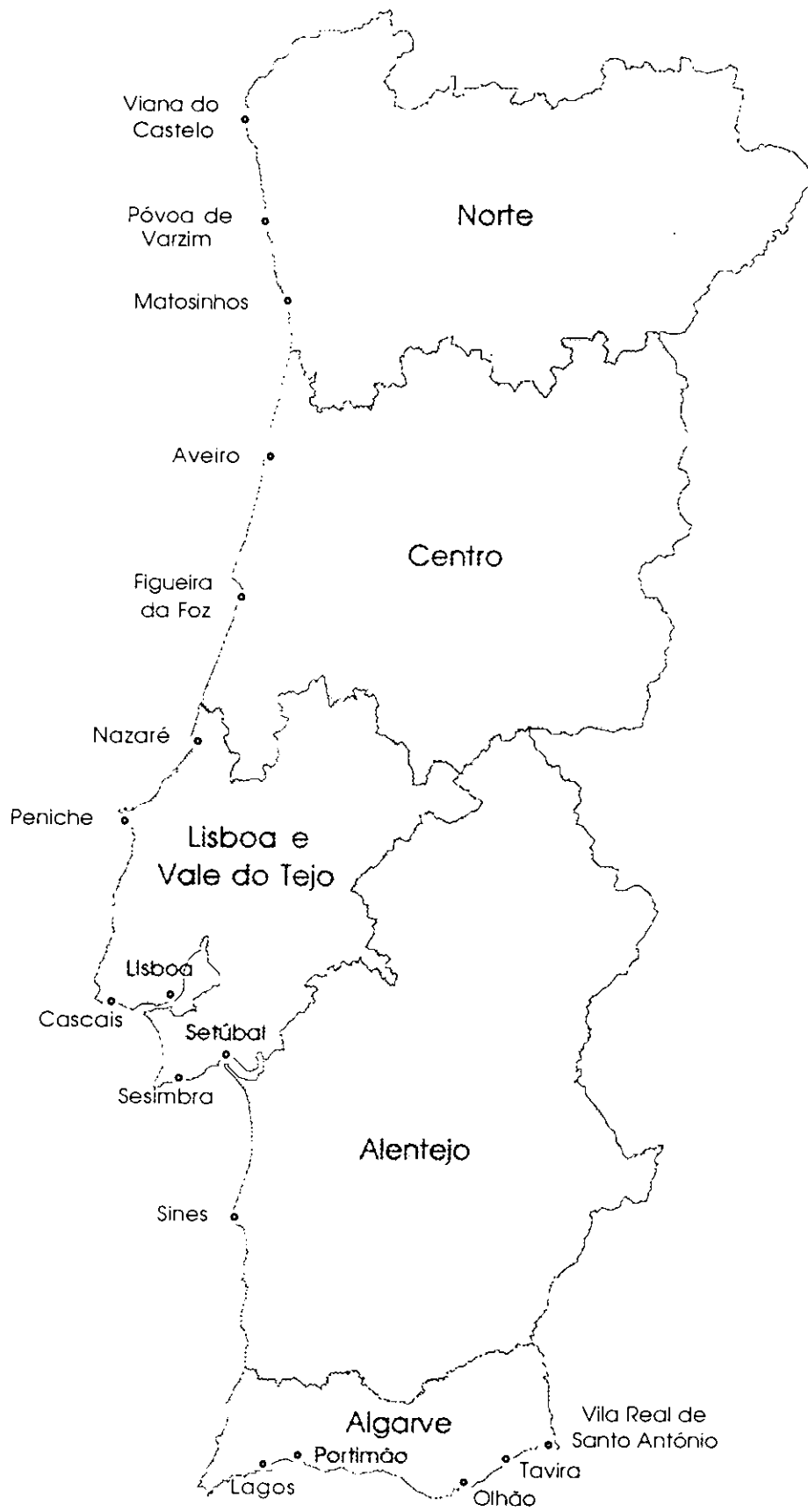
Produtos		Unidade	Equivalência (Kg)
1		2	3
CRUSTÁCEOS	Lagostas frescas com 20 cm	Unidade	0,5
	com 25 cm	"	1,0
	com 30 cm	"	1,6
MOLUSCOS	Ameijoas com 3 cm	Milhar	10,0
	com 3,5 cm	"	12,5
	com 4 cm	"	25,0
	Ostras com 5 cm	Milhar	25,0
	com 6 cm	"	35,0
	com 7 cm	"	47,0

FACTORES DE CONVERSÃO

Produtos	Unidades	Equivalência aproximada
1	2	3
Peixes		
Bacalhau	1 Kg de bacalhau fresco	0,333 Kg de bacalhau salgado verde
Bacalhau	1 Kg de bacalhau salgado verde	0,700 Kg de bacalhau seco
Bacalhau	1 Kg de bacalhau fresco	0,233 Kg de bacalhau seco
Pargo, Goraz, Cachucho, Besugo, Dourada, Ruivo Salmonete e Corvina	1 Kg de peixe fresco	0,952 Kg de peixe descarregado
Peixe n. e.	1 Kg de peixe fresco	0,700 Kg de peixe em salmoura
Peixe n. e.	1 Kg de peixe fresco	0,800 Kg de peixe fumado
Peixe n. e.	1 Kg de peixe fresco	0,345 Kg de peixe seco
Peixe n. e.	1 Kg de peixe fresco	0,847 Kg de peixe salgado
Peixe n. e.	1 Kg de peixe fresco	2,222 Kg de peixe em conserva (lata de 1/4 club)
Peixe n. e.	1 Kg de peixe fresco	0,200 Kg de farinha de peixe



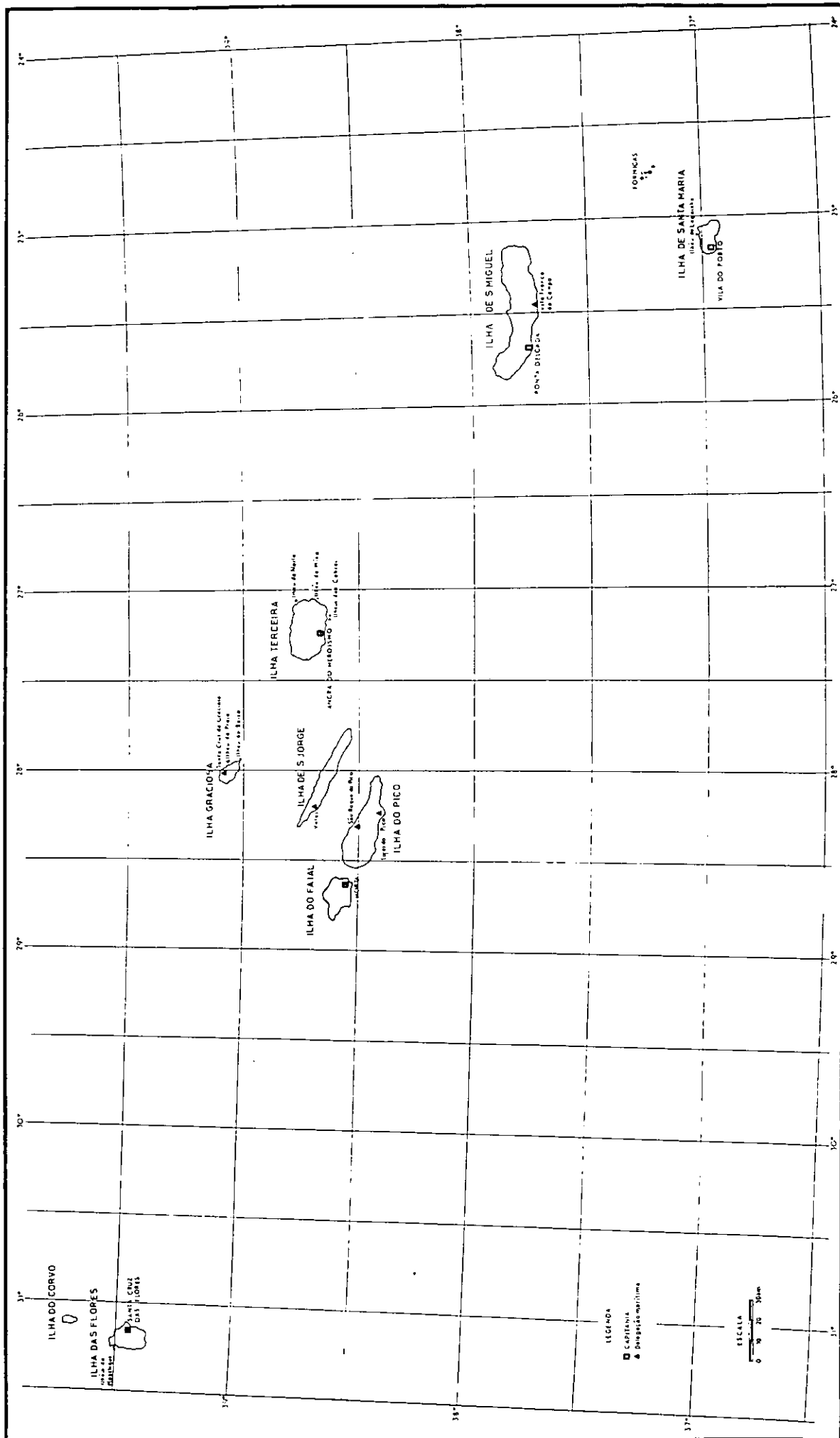
Continente





REGIÃO AUTÓNOMA DOS AÇORES

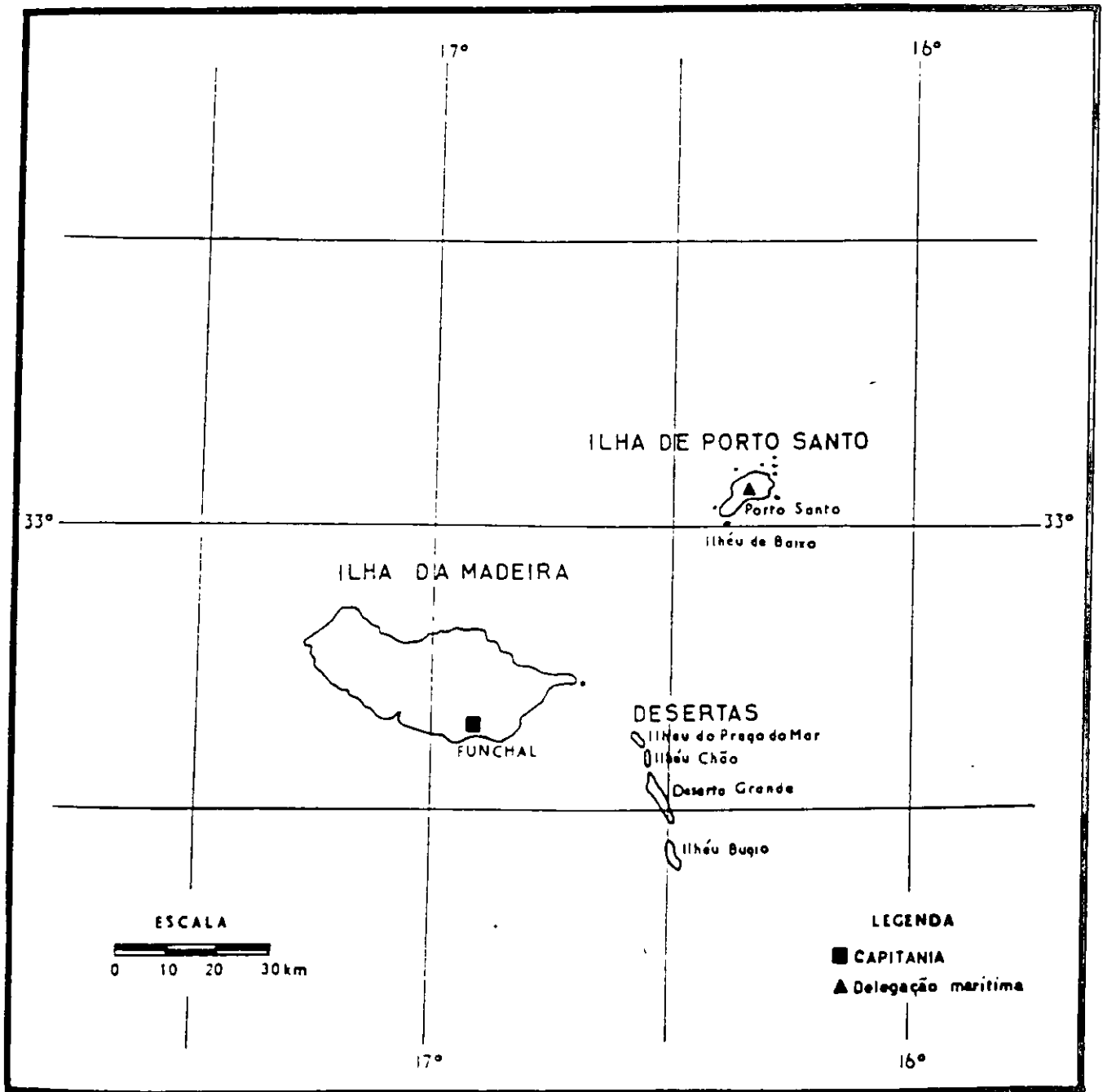
CAPITANIAS E DELEGAÇÕES MARÍTIMAS





REGIÃO AUTÓNOMA DA MADEIRA

CAPITANIAS E DELEGAÇÕES MARÍTIMAS





2. - POPULAÇÃO

1. - POPULAÇÃO RESIDENTE E ACTIVA COM PROFISSÃO, TOTAL E COM ACTIVIDADE ECONÓMICA NA PESCA.

2. - População

Região Nuts II	População residente	Activa com profissão de 12 e mais anos (a)	Da qual na pesca						
			Total	Patrões	Trabalhador por conta própria	Trabalhador familiar não remunerado	Trabalhador por conta de outrem	Membro activo de cooperativa	Outra situação
1	2	3	4	5	6	7	8	9	10
PORTUGAL									
15-XII-1950 (b)	8 441 312	3 196 482	46 002	1 062	7 072	1 161	36 281	X	389
15-XII-1960	8 889 392	3 315 639	46 752	1 026	5 489	817	39 390	X	27
15-XII-1970	8 611 125	3 163 855	36 920	365	5 445	430	30 155	X	525
16-III-1981	9 833 014	3 848 727	32 623	1 227	6 217	428	24 147	X	604
15-IV-1991	9 862 540	4 127 570	26 840	1 900	4 719	225	19 702	178	116
CONTINENTE									
15-XII-1950 (b)	7 856 913	3 005 110	39 738	999	5 544	883	31 903	X	381
15-XII-1960	8 292 975	3 126 245	40 167	916	4 217	721	34 285	X	27
15-XII-1970	8 074 975	2 988 170	32 510	355	4 400	355	27 090	X	310
16-III-1981	9 336 760	3 679 487	28 742	1 117	5 212	354	21 481	X	578
15-IV-1991	9 371 319	3 945 501	23 278	1 676	4 177	164	16 973	176	112
Norte	3 472 715	1 501 804	5 993	470	453	57	4 979	5	29
Centro	1 721 650	677 502	4 063	123	433	22	3 438	32	15
Lisboa e Vale do Tejo	3 292 108	1 425 451	7 017	568	1 184	39	5 045	134	47
Alentejo	543 442	200 484	982	104	434	13	423	2	6
Algarve	341 404	140 260	5 223	411	1 673	33	3 088	3	15
AÇORES									
15-XII-1950	317 409	108 243	4 248	24	909	116	3 185	X	8
15-XII-1960	327 480	107 124	3 969	103	1 073	90	2 701	X	-
15-XII-1970	285 015	86 615	2 870	10	910	65	1 675	X	210
16-III-1981	243 410	77 820	2 144	31	830	55	1 221	X	7
15-IV-1991	237 795	84 038	2 137	153	476	52	1 452	2	2
MADEIRA									
15-XII-1950	266 990	83 129	2 016	39	619	162	1 193	X	-
15-XII-1960	268 937	82 270	2 616	7	199	6	2 404	X	-
15-XII-1970	251 135	89 070	1 540	-	135	10	1 390	X	5
16-III-1981	252 844	91 440	1 737	79	175	19	1 445	X	19
15-IV-1991	253 426	96 033	1 425	71	66	9	1 277	-	2

Nota: Da população activa em 15 - XII - 1960 e em 15 - XII - 1970, foram excluídas as pessoas desempregadas e os que se encontravam a prestar serviço militar. Os dados de 1970 foram estimados a 20%.

(a) De 10 e mais anos, no recenseamento de 15 - XII 1960 e de 15 - XII - 1970.

(b) População presente.

2. - PESCA. CONTRIBUINTES E MATÉRIA COLECTÁVEL

3. - Propriedade		1993	
Declarações	Contribuintes Nº	Matéria colectável 1000 ESC	
1	2	3	
IRS	1 935	239 046	
Sem contabilidade organizada	1 912	230 602	
<i>1 - Com resultado positivo</i>	199	125 268	
<i>Pesca marítima (1301)</i>	136	91 208	
<i>Pesca em águas interiores (1302)</i>	63	34 060	
<i>2 - Com resultado nulo</i>	1706	106414	
<i>Pesca marítima (1301)</i>	1108	72936	
<i>Pesca em águas interiores (1302)</i>	598	33 478	
<i>3 - Com resultado negativo</i>	7	-1080	
<i>Pesca marítima (1301)</i>	7	-1080	
<i>Pesca em águas interiores (1302)</i>			
Com contabilidade organizada	23	8 444	
<i>1 - Com resultado positivo</i>	2	8 444	
<i>Pesca marítima (1301)</i>	2	8 444	
<i>Pesca em águas interiores (1302)</i>			
<i>2 - Com resultado nulo</i>	20	-	
<i>Pesca marítima (1301)</i>	20	-	
<i>Pesca em águas interiores (1302)</i>			
<i>3 - Com resultado negativo</i>	1	-	
<i>Pesca marítima (1301)</i>			
<i>Pesca em águas interiores (1302)</i>	1	-	
IRC	543	295240	
<i>1 - Com resultado positivo</i>	149	295240	
<i>Pesca marítima (1301)</i>	16	5372	
<i>Pesca em águas interiores (1302)</i>	133	289868	
<i>2 - Com resultado nulo</i>	106	-	
<i>Pesca marítima (1301)</i>	26	-	
<i>Pesca em águas interiores (1302)</i>	80	-	
<i>3 - Com resultado negativo</i>	288	-	
<i>Pesca marítima (1301)</i>	55	-	
<i>Pesca em águas interiores (1302)</i>	233	-	

Origem: Direcção Geral das Contribuições e Impostos

4. - ARTES. EMBARCAÇÕES. FORÇA MOTRIZ

3. - ARTES MAIS IMPORTANTES QUE LABORARAM

4. - Artes. Embarcações. Força motriz		1994							
Tipos de artes	Embarcações			Dias de pesca	Pesca descarregada			Pescadores matriculados	
	nº	tAB	CV		nº	t	1000 ESC	Em 31 - VII	Em 31 - XII
	1	2	3	4	6	7	8	9	10
PORTUGAL	1993	274	12 092	63 789	X	X	X	X	X
	1994	267	11 401	58 720	X	X	X	X	X
Continente		118	5 026	31 185	X	X	X	1 919	1 881
Redes de cercar (traineiras): Pequenas	31/12/94	35	589	4 642	X	X	X	292	301
Grandes	31/12/94	83	4 437	26 543	X	X	X	1 627	1 580
Açores		28	3 702	15 627	856	3 585	375 334	X	X
Artes móveis da pesca do atum		28	3 702	15 627	856	3 585	375 334	X	X
Madeira		121	2 673	11 908	1 820	5 261	717 053	519	528
Artes móveis da pesca do atum		121	2 673	11 908	1 820	5 261	717 053	519	528

4. - EMBARCAÇÕES

4. - Artes. Embarcações. Força motriz		EMBARCAÇÕES							1994
Regiões e classes de tAB	1	Total			Com motor			Sem motor	
		nº	tAB	kW	nº	tAB	kW	nº	tAB
		2	3	4	5	6	7	8	9
PORTUGAL	1993	13 167	144 685	426 372	8 322	139 431	426 372	4 845	5 254
	1994	12 620	131 751	420 380	9 609	128 651	420 380	3 011	3 100
Até 5 tAB		10 691	14 751	77 371	7 691	11 759	77 371	3 000	2 992
De mais de 5 a 25 tAB		1 153	12 819	70 024	1 142	12 711	70 024	11	108
De mais de 25 a 50 tAB		346	11 818	56 678	346	11 818	56 678	-	-
De mais de 50 a 100 tAB		165	11 189	45 861	165	11 189	45 861	-	-
De mais de 100 tAB		265	81 175	170 446	265	81 175	170 446	-	-
Continente		10 189	112 770	352 831	8 048	110 543	352 831	2 141	2 227
Norte		2 108	19 289	77 381	1 947	19 090	77 381	161	199
Centro		1 308	40 432	85 517	1 151	40 281	85 517	157	151
Lisboa e Vale do Tejo		3 592	36 860	116 525	2 309	35 480	116 525	1 283	1 380
Alentejo		312	1 084	5 919	236	1 019	5 919	78	65
Algarve		2 869	15 105	67 489	2 405	14 673	67 489	464	432
Açores		1 871	13 699	49 388	1 293	13 069	49 388	578	630
Madeira		560	5 282	18 161	268	5 039	18 161	292	243

5. PESSOAL


7. - PESCADORES MATRICULADOS, EM 31 - VII e 31 - XII, SEGUNDO AS MODALIDADES DE PESCA, POR REGIÕES

5. - Pessoal


1994

Regiões	Em 31 - VII					Em 31 - XII					
	Total	Pesca do bacalhau	Pesca da sardinha	Pesca do arrasto	Pesca do atum e outras	Total	Pesca do bacalhau	Pesca da sardinha	Pesca do arrasto	Pesca do atum e outras	
1	2	3	4	5	6	7	8	9	10	11	
PORTUGAL	1993	34 602	900	2 986	4 842	25 874	34 454	779	4 484	3 286	25 905
	1994	32 732	845	2 490	3 420	25 977	812	2 408	3 389	25 112	
Continente		26 765	841	2 400	3 420	20 104	26 245	808	2 318	3 389	19 730
Norte		6 853	29	856	946	5 022	6 707	29	779	1 000	4 899
Centro		3 332	661	288	557	1 826	3 334	660	263	559	1 852
Lisboa e Vale do Tejo		7 607	32	923	1 089	5 563	7 026	-	792	1 035	5 199
Alentejo		938	-	68	84	786	904	-	68	79	757
Algarve		8 035	119	265	744	6 907	8 274	119	416	716	7 023
Açores		4 579	4	-	-	4 575	4 081	4	-	-	4 077
Madeira		1 388	-	90	-	1 298	1 395	-	90	-	1 305

Distribuição por modalidades de pesca



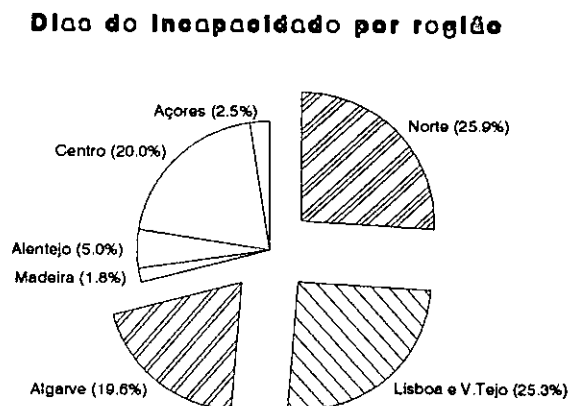
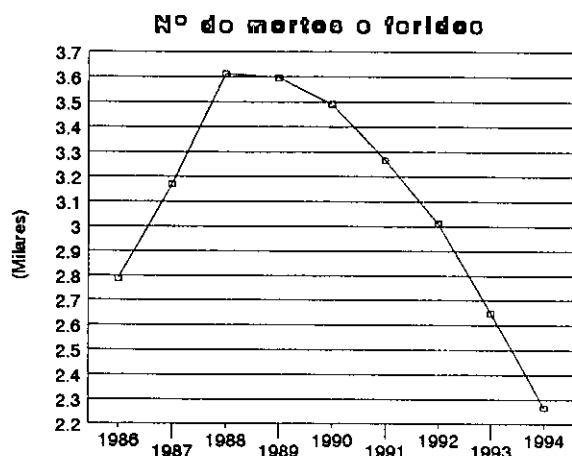
Distribuição por Regiões



8. - VITIMAS DE ACIDENTES NO TRABALHO E DIAS DE INCAPACIDADE, SEGUNDO AS CAUSAS E AS IDADES, POR REGIÕES

5. - Pessoal		1994										
Regiões	TOTAL			Faina da pesca			Naufrágio			Outras causas		
	Mortos	Feridos	Dias incapacidade	Mortos	Feridos	Dias incapacidade	Mortos	Feridos	Dias incapacidade	Mortos	Feridos	Dias incapacidade
1	2	4	6	8	9	10	11	12	13	14	15	16
PORTUGAL												
1993	9	2 640	76 629	3	2 313	70 072	3	4	156	3	323	6 401
1994	14	2 251	53 757	5	2 130	51 087	9	4	156	3	121	2 670
Continente												
1993	9	2 518	73 042	3	2 191	66 485	3	4	156	3	323	6 401
1994	9	2 126	51 477	5	2 005	48 807	4	-	-	-	121	2 670
Norte	3	846	13 946	3	797	12 901	-	-	-	-	49	1 045
Centro	4	380	10 727	-	367	10 335	4	-	-	-	13	392
Lisboa e Vale do Tejo	1	450	13 603	1	409	12 952	-	-	-	-	41	651
Alentejo	-	74	2 672	-	74	2 672	-	-	-	-	-	-
Algarve	1	376	10 529	1	358	9 947	-	-	-	-	18	582
Açores												
1993	-	56	1 524	-	56	1 524	-	-	-	-	-	-
1994	5	66	1 332	-	66	1 332	5	-	-	-	-	-
Madeira												
1993	-	66	2 063	-	66	2 063	-	-	-	-	-	-
1994	-	59	948	-	59	948	-	-	-	-	-	-

Origem: Mútuas dos Pescadores

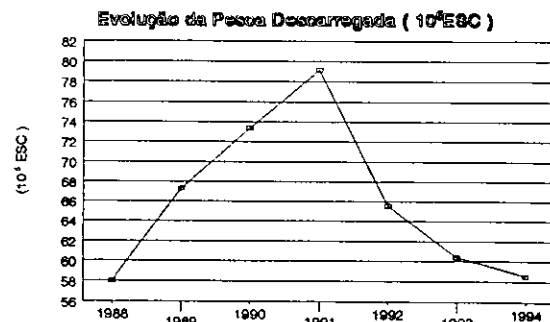
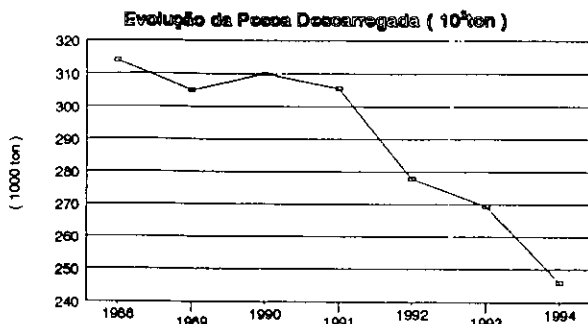


6. - PRODUÇÃO

9. - PESCA DESCARREGADA - RESUMO GERAL

1992-1994												
PRINCIPAIS ESPÉCIES	PORTUGAL			Continente			Açores			Madeira		
	1992	1993	(b) 1994	1992	1993	(b) 1994	1992	1993	1994	1992	1993	1994
1	3	4	4	6	7	7	9	10	10	12	13	13
Quantidade (toneladas)												
TOTAL	277 820	269 461	245 956	250 775	240 418	220 816	13 679	18 701	14 795	13 167	10 342	10 345
PEIXES DIÁDROMOS E DE ÁGUA DOCE	1 889	1 508	1 501	1 889	1 508	1 501	-	-	-	-	-	-
PEIXES MARINHOS dos quais:	236 807	235 879	216 967	209 904	207 010	191 997	13 752	18 546	14 649	13 151	10 323	10 321
Atum e similares	15 338	16 785	12 990	674	872	789	6 569	11 188	6 956	8 095	4 725	5 245
Bacalhau	5 315	1 932	4 832	5 315	1 932	4 832	-	-	-	-	-	-
Carapau	26 547	27 826	22 250	24 442	25 514	20 096	1 313	1 782	1 857	792	530	297
Cavala	10 328	8 839	6 089	8 943	7 346	4 467	304	265	347	1 081	1 228	1 275
Peixes-espada	15 812	17 015	15 921	12 743	13 281	12 413	255	266	373	2 814	3 468	3 135
Pescadas	6 583	5 611	4 448	6 548	5 577	4 405	34	33	41	1	1	2
Sardinha	83 324	90 412	94 469	83 318	90 404	94 466	0	1	1	6	7	2
CRUSTÁCEOS	1 405	2 158	1 798	1 364	2 120	1 776	41	38	22	0	0	0
MOLUSCOS	37 284	29 641	25 541	37 183	29 505	25 393	85	117	124	16	19	24
ANIMAIS AQUÁTICOS DIVERSOS	12	12	9	12	12	9	-	-	-	-	-	-
OUTROS PRODUTOS	423	263	140	423	263	140	x	x	x	x	x	x
Valor (1000 ESC) (a)												
TOTAL	65 594 778	60 389 924	58 563 249	60 197 752	54 785 671	52 886 554	3 805 158	3 097 533	3 317 020	2 178 425	1 606 720	1 859 645
PEIXES DIÁDROMOS E DE ÁGUA DOCE	1 457 589	1 171 828	1 175 688	2 044 146	1 171 828	1 175 688	-	-	-	-	-	-
PEIXES MARINHOS dos quais:	49 792 695	46 407 913	44 148 653	43 901 604	40 909 419	38 582 876	3 719 010	3 900 138	3 717 839	2 172 081	1 598 356	1 847 938
Atum e similares	2 264 791	2 467 002	2 253 031	318 394	511 984	532 425	878 105	1 387 710	1 011 724	1 068 292	567 308	708 882
Bacalhau	1 436 600	408 232	1 496 030	1 436 600	408 232	1 496 030	-	-	-	-	-	-
Carapau	5 212 240	4 584 292	3 906 033	4 784 421	4 183 449	3 496 094	295 340	316 629	323 132	132 479	84 214	86 807
Cavala	448 901	493 782	393 793	308 677	337 202	182 315	57 530	46 532	56 451	82 694	110 048	155 027
Peixes-espada	4 412 548	4 399 003	4 542 898	3 685 303	3 719 209	3 804 804	50 936	39 489	54 769	676 309	640 305	683 325
Pescadas	4 847 219	3 960 522	3 350 154	4 837 817	3 951 988	3 339 403	8 269	7 295	9 327	1 133	1 239	1 424
Sardinha	4 326 321	4 070 309	5 485 631	4 325 775	4 069 449	5 485 046	171	250	275	375	610	310
CRUSTÁCEOS	2 076 930	2 356 876	2 516 274	2 020 828	2 303 999	2 467 295	55 965	52 747	48 757	137	130	222
MOLUSCOS	11 997 703	10 281 004	10 614 753	11 961 313	10 228 122	10 552 844	30 183	44 648	50 424	6 207	8 234	11 485
ANIMAIS AQUÁTICOS DIVERSOS	61 914	41 275	37 087	61 914	41 275	37 087	-	-	-	-	-	-
OUTROS PRODUTOS	207 947	131 028	70 764	207 947	131 028	70 764	x	x	x	x	x	x

(a) valor de venda na loja.
(b) inclui estimativa de aquicultura



10. - PESCA DESCARREGADA, SEGUNDO AS ESPÉCIES

PRINCIPAIS ESPÉCIES		1994							
		PORTUGAL		Continente		Açores		Madeira	
		t	1000 ESC	t	1000 ESC	t	1000 ESC	t	1000 ESC
1	2	3	4	5	6	7	8	9	
TOTAL	1993 (a)	243 751	49 672 127	214 708	44 067 874	18 701	3 997 533	10 342	1 606 720
	1994 (a)	214 905	45 632 808	189 765	40 156 143	14 795	3 617 020	10 845	1 659 645
PEIXES DIÁDROMOS		90	93 511	90	93 511	-	-	-	-
Enguias		38	51 808	38	51 808	-	-	-	-
Salmão		0	1	0	1	-	-	-	-
Sável		39	38 747	39	38 747	-	-	-	-
Savelha		1	254	1	254	-	-	-	-
Truta		0	133	0	133	-	-	-	-
Diversos		12	2 568	12	2 568	-	-	-	-
PEIXES MARINHOS		195 018	37 789 738	170 048	32 223 961	14 649	3 717 839	10 321	1 847 938
Abróteas		716	341 246	408	213 251	284	116 383	24	11 612
Areeiro e Carta		192	92 751	192	92 751	-	-	-	-
Atum e similares		12 721	2 061 942	520	341 336	6 956	1 011 724	5 245	708 882
Bacalhau		4	491	4	491	-	-	-	-
Badejo		306	220 471	305	219 987	1	271	0	213
Besugo		1 010	810 364	993	801 169	12	5 406	5	3 789
Bica		133	123 402	127	118 106	-	-	6	5 296
Biqueirão		245	95 464	245	95 464	-	-	-	-
Boga		517	31 767	478	24 290	22	3 287	17	4 190
Cachuchos		116	32 291	116	32 291	-	-	-	-
Cações		575	97 242	147	43 324	425	53 384	3	534
Cantarílhos		388	162 285	388	162 285	-	-	-	-
Carapau		21 204	3 829 652	19 050	3 419 713	1 857	323 132	297	86 807
Carapau Negro		1 046	76 381	1 046	76 381	-	-	-	-
Cavala		6 089	393 793	4 467	182 315	347	56 451	1 275	155 027
Cherne		1 038	1 362 531	543	864 730	428	431 893	67	65 908
Congro ou Safo		3 972	1 358 981	3 352	1 231 835	575	121 334	45	5 812
Corvinas		114	77 016	114	77 016	-	-	-	-
Dourada		170	220 223	165	219 175	-	-	5	1 048
Faneça		2 982	1 357 854	2 982	1 357 854	-	-	-	-
Galo Negro		312	301 449	304	296 659	8	4 790	-	-
Garoupas		246	229 814	187	181 841	50	37 473	9	10 500
Goraz		607	697 565	212	271 560	388	418 664	7	7 341
Imperador		388	240 563	157	107 367	231	133 196	-	-
Linguado e Azevia		1 517	2 182 393	1 517	2 182 382	-	-	0	11
Pargos		898	700 516	820	618 411	60	60 939	18	21 166
Peixe Espada		9 359	2 927 455	8 984	2 872 052	373	54 769	2	634
Peixe Espada Preto		6 562	1 615 443	3 429	932 752	-	-	3 133	682 691
Pescada Branca		3 531	3 139 927	3 488	3 129 176	41	9 327	2	1 424
Pescadas (outras)		137	75 382	137	75 382	-	-	-	-
Pregado		46	88 740	46	88 740	-	-	-	-
Raias		1 448	542 245	1 392	539 433	55	2 746	1	66
Robalos		434	676 473	433	676 252	-	-	1	221
Rodovalho		50	87 246	50	87 246	-	-	-	-
Ruivos		571	164 680	571	164 605	-	-	0	75
Salema		420	48 590	381	42 086	37	5 284	2	1 220
Salmonetes		259	416 693	245	406 075	9	6 005	5	4 613
Sarda		2 148	132 331	2 148	132 331	-	-	-	-

(a) Não inclui salgados, congelados e aquicultura

(Continua)

10. - PESCA DESCARREGADA, SEGUNDO AS ESPÉCIES. (CONT.)

6. - Produção		1994						
PRINCIPAIS ESPÉCIES	PORTUGAL		Continente		Açores		Madeira	
	t	1000 ESC	t	1000 ESC	t	1000 ESC	t	1000 ESC
1	2	3	4	5	6	7	8	9
Sardinha	94 469	5 485 631	94 466	5 485 046	1	275	2	310
Sargos	999	638 571	952	614 060	40	20 045	7	4 466
Solhas	143	76 142	143	76 142	-	-	-	-
Tainhas	353	26 634	338	22 833	14	3 100	1	701
Tamboril	925	838 835	907	834 180	18	4 655	-	-
Verdinho	1 988	173 292	1 988	173 292	-	-	-	-
Xaputa	43	11 203	43	11 203	-	-	-	-
Diversos	13 627	3 525 778	11 068	2 629 091	2 417	833 306	142	63 381
CRUSTÁCEOS	1 172	1 597 795	1 150	1 548 816	22	48 757	0	222
Camarões	50	98 281	50	98 238	-	-	0	43
Caranguejos	382	18 070	381	17 743	1	276	0	51
Gambas	177	365 621	177	365 621	-	-	-	-
Lagostas e Lavagantes	182	435 225	169	390 002	13	45 223	-	-
Lagostim	224	573 348	224	573 348	-	-	-	-
Santola	51	22 534	49	21 613	2	793	0	128
Diversos	106	84 716	100	82 251	6	2 465	-	-
MOLUSCOS	18 476	6 243 913	18 328	6 182 004	124	50 424	24	11 485
Ameiças	2 248	341 891	2 246	340 366	2	1 525	-	-
Berbigão	531	27 702	531	27 702	-	-	-	-
Búzios	147	69 491	147	69 382	0	88	0	21
Choco	1 126	725 184	1 126	725 048	-	-	0	136
Conquilha	299	100 947	299	100 947	-	-	-	-
Longueirões	1 224	160 146	1 224	160 146	-	-	-	-
Lulas	423	362 059	310	318 707	113	43 056	0	296
Mexilhão	37	2 679	37	2 679	-	-	-	-
Ostras	0	39	0	39	-	-	-	-
Polvos	7 485	3 898 624	7 478	3 892 908	6	4 457	1	1 259
Potas	195	45 129	195	45 129	-	-	-	-
Diversos	4 761	510 022	4 735	498 951	3	1 298	23	9 773
ANIMAIS AQUÁTICOS DIVERSOS	9	37 087	9	37 087	-	-	-	-
Lampreia	9	37 087	9	37 087	-	-	-	-
OUTROS PRODUTOS	140	70 764	140	70 764	X	X	X	X
Fígados	1	151	1	151	X	X	X	X
Óleos	88	12 285	88	12 285	X	X	X	X
Ovas	51	58 328	51	58 328	X	X	X	X

(a) Não inclui salgados, congelados e aquicultura

11. - PESCA DESCARREGADA, POR REGIÕES E PRINCIPAIS PORTOS, SEGUNDO AS ESPÉCIES

PRINCIPAIS ESPÉCIES		CONTINENTE							
		NORTE							
		TOTAL		Viana do Castelo		Póvoa do Varzim		Matosinhos	
		t	1000 ESC	t	1000 ESC	t	1000 ESC	t	1000 ESC
		1	2	3	4	5	6	7	8
TOTAL	1993 (a)	64 734	8 417 818	3 410	1 149 980	9 177	1 586 882	52 147	5 680 976
	1994 (a)	55 558	8 051 479	1 862	880 505	6 569	1 205 210	47 127	5 965 764
PEIXES DIÁDROMOS		36	35 175	23	22 541	4	2 707	9	9 927
PEIXES MARINHOS		52 550	7 041 945	1 468	646 635	6 277	1 059 064	44 805	5 336 246
Atuns e similares		5	1 965	2	514	0	258	3	1 193
Besugo		54	45 177	11	11 564	4	3 175	39	30 438
Cachucho		1	247	-	-	-	-	1	247
Carapau		8 100	1 121 214	166	25 690	553	80 398	7 381	1 015 126
Carapau Negro		5	271	-	-	1	63	4	208
Cavala		276	10 988	4	274	37	1 207	235	9 507
Congro ou Safio		809	301 679	184	67 674	171	61 044	454	172 961
Faneca		1 553	785 584	190	105 504	339	174 771	1 024	505 309
Linguado e Azevia		394	469 556	13	20 182	51	58 240	330	391 134
Peixe Espada		22	2 693	2	564	8	1 288	12	841
Peixe Espada Preto		3	796	1	225	1	365	1	206
Pescada Branca		795	667 164	27	29 124	259	218 537	509	419 503
Raias		260	106 690	32	11 501	56	23 475	172	71 714
Robalos		143	189 565	23	30 090	19	22 413	101	137 062
Sarda		1 418	77 115	17	1 096	181	9 100	1 220	66 919
Sardinha		34 903	1 881 490	71	7 437	4 286	215 907	30 546	1 658 146
Tamboril		188	162 562	17	13 343	60	52 472	111	98 747
Verdinho		1 315	118 528	0	2	6	857	1 309	117 669
Diversos		2 306	1 098 661	708	321 851	245	135 494	1 353	641 316
CRUSTÁCEOS		48	42 892	15	10 746	8	7 221	25	24 925
Gambas		-	-	-	-	-	-	-	-
Lagostas e Lavagantes		1	2 145	0	168	0	161	1	1 816
Lagostim		2	2 360	0	2	0	68	2	2 290
Diversos		45	38 387	15	10 576	8	6 992	22	20 819
MOLUSCOS		2 881	887 333	314	157 560	280	136 199	2 287	593 574
Ameijoja		1 482	224 072	0	0	-	-	1 482	224 072
Choco		167	70 783	0	98	1	525	166	70 160
Lulas		20	19 747	0	62	2	743	18	18 942
Polvos		987	518 894	291	155 228	217	116 952	479	246 714
Diversos		225	53 837	23	2 172	60	17 979	142	33 686
ANIMAIS AQUÁTICOS DIVERSOS		9	36 556	9	36 304	-	-	0	252
OUTROS PRODUTOS		34	7 578	33	6 719	0	19	1	840

(a) Não inclui congelados, salgados e aquicultura.

11. - PESCA DESCARREGADA, POR REGIÕES E PRINCIPAIS PORTOS, SEGUNDO AS ESPÉCIES. (CONT.)

PRINCIPAIS ESPÉCIES		CONTINENTE					
		CENTRO					
		TOTAL		Aveiro		Figueira da Foz	
		t	1000 ESC	t	1000 ESC	t	1000 ESC
		10	11	12	13	14	15
TOTAL	1993 (a)	27 031	3 593 635	12 784	2 175 042	14 247	1 418 593
	1994 (a)	23 737	3 090 629	5 356	1 164 563	18 381	1 926 066
PEIXES DIÁDROMOS		6	7 413	1	743	5	6 670
PEIXES MARINHOS		19 761	2 117 299	4 010	779 583	15 751	1 337 716
Atuns e similares		0	87	0	14	0	73
Besugo		40	25 609	21	13 223	19	12 386
Cachucho		0	32	0	32	-	-
Carapau		2 297	398 283	1 520	264 524	777	133 759
Carapau Negro		61	4 239	57	3 992	4	247
Cavala		102	2 723	17	610	85	2 113
Congro ou Safio		132	40 695	33	10 353	99	30 342
Faneca		565	216 866	223	84 879	342	131 987
Linguado e Azevia		123	143 525	45	49 881	78	93 644
Peixe Espada		0	51	1	27	1	24
Peixe Espada Preto		-	-	-	-	-	-
Pescada Branca		208	168 166	67	58 700	141	109 466
Raias		149	60 428	60	24 964	89	35 464
Robalos		20	33 609	7	10 805	13	22 804
Sarda		522	23 247	137	10 379	385	12 868
Sardinha		14 230	642 940	987	53 367	13 243	589 573
Tamboril		13	14 706	3	3 729	10	10 977
Verdinho		205	13 322	187	12 499	18	823
Diversos		1 092	328 771	645	177 605	447	151 166
CRUSTÁCEOS		262	26 482	247	8 875	15	17 607
Gambas		-	-	-	-	-	-
Lagostas e Lavagantes		0	926	0	580	0	346
Lagostim		1	908	1	660	0	246
Diversos		261	24 650	246	7 635	15	17 015
				245 475	7 635 571	15 183	17 015 122
MOLUSCOS		3 708	938 933	1 098	375 362	2 610	563 571
Ameijoa		8	2 614	6	2 614	-	-
Choco		71	29 583	46	18 968	25	10 615
Lulas		214	206 380	121	117 827	93	88 553
Pólvos		873	371 055	365	153 356	508	217 699
Diversos		2 544	329 301	560	82 597	1 984	246 704
ANIMAIS AQUÁTICOS DIVERSOS		0	491	-	-	0	491
OUTROS PRODUTOS		0	11	-	-	0	11

(a) Não inclui congelados, salgados e aqüicultura.

11. - PESCA DESCARREGADA POR REGIÕES E PRINCIPAIS PORTOS, SEGUNDO AS ESPÉCIES, (CONT.)

PRINCIPAIS ESPÉCIES		CONTINENTE							
		LISBOA E VALE DO TEJO							
		TOTAL		Nazaré		Peniche		Cascais	
		t	1000 ESC	t	1000 ESC	t	1000 ESC	t	1000 ESC
1	16	17	18	19	20	21	22	23	
TOTAL	1993 (a)	73 185	19 418 132	6 138	2 251 489	30 773	5 147 432	1 151	822 831
	1994 (a)	61 033	16 546 080	4 301	1 536 094	26 080	5 230 805	795	700 571
PEIXES DIÁDROMOS		39	39 272	2	1 338	2	1 601	0	128
PEIXES MARINHOS		55 762	14 222 517	3 998	1 423 402	24 670	4 681 521	453	327 758
Atuns e similares		387	296 180	3	2 231	331	263 690	0	61
Besugo		322	289 811	69	59 000	147	139 694	7	6 416
Cachucho		11	1 201	-	-	1	181	-	-
Carapau		4 811	991 759	946	208 291	1 927	394 113	32	6 545
Carapau Negrão		565	35 138	97	5 340	353	23 797	0	30
Cavala		1 864	66 802	13	969	1 236	41 333	2	310
Congro ou Safio		1 557	587 415	170	63 040	1 186	449 766	35	13 862
Faneca		695	284 103	306	120 427	255	115 201	34	8 939
Linguado e Azevia		603	934 638	105	145 661	97	135 178	46	76 722
Peixe Espada		8 450	2 743 722	11	3 205	254	70 782	-	-
Peixe Espada Preto		3 425	931 636	0	18	5	1 286	-	-
Pescada Branca		1 021	997 128	267	247 213	186	174 784	64	65 907
Raias		693	255 053	148	52 678	287	101 649	43	14 799
Robalos		193	308 293	36	61 099	124	199 274	10	16 787
Sarda		192	27 231	84	6 384	45	11 958	0	103
Sardinha		21 674	1 542 167	929	83 359	15 399	1 113 171	1	42
Tamboril		453	398 901	114	103 686	219	176 712	28	30 923
Verdinho		189	14 590	82	6 817	9	470	2	132
Diversos		8 657	3 516 749	618	253 984	2 609	1 268 482	149	86 180
CRUSTÁCEOS		399	558 200	11	18 687	116	203 019	103	253 943
Gambas		0	361	-	-	-	-	0	361
Lagostas e Lavagantes		160	344 115	0	979	77	167 568	53	110 717
Lagostim		59	183 883	4	14 846	5	21 022	47	139 425
Diversos		180	29 841	7	2 862	34	14 429	3	3 440
MOLUSCOS		4 798	1 693 104	288	140 730	1 234	386 538	239	118 742
Ameijoia		269	53 879	-	-	162	38 297	-	-
Choco		357	263 759	8	3 984	7	4 126	13	7 627
Lulas		29	35 162	16	17 514	2	2 565	1	1 540
Pokos		2 034	1 108 925	222	111 647	538	308 007	221	108 530
Diversos		2 109	231 379	42	7 585	525	33 543	4	1 045
ANIMAIS AQUÁTICOS DIVERSOS		0	18	-	-	-	-	-	-
OUTROS PRODUTOS		85	32 969	2	1 937	58	8 126	-	-

(a) Não inclui congelados, salgados e aqüicultura.

11. - PESCA DESCARREGADA POR REGIÕES E PRINCIPAIS PORTOS, SEGUNDO AS ESPÉCIES, (CONT.)

PRINCIPAIS ESPÉCIES	1994						
	CONTINENTE						
	LISBOA E VALE DO TEJO						
	Lisboa		Sesimbra		Setúbal		
	t 24	1000 ESC 25	t 26	1000 ESC 27	t 28	1000 ESC 29	
TOTAL	1993 (a)	9 785	3 716 048	19 585	5 715 818	5 773	1 764 514
	1994 (a)	4 523	1 734 836	19 945	5 666 088	5 439	1 577 686
PEIXES DIÁDROMOS		27	27 594	8	8 482	0	149
PEIXES MARINHOS		4 215	1 541 918	18 740	5 085 682	3 686	1 162 256
Atuns e similares		6	704	46	28 557	1	937
Besugo		46	40 582	11	8 141	42	35 978
Cachucho		8	99	1	742	1	179
Carapau		829	130 797	369	89 548	708	162 465
Carapau Negrão		51	3 002	36	1 612	28	1 357
Cavala		0	4	236	9 725	377	14 461
Congro ou Safio		10	4 098	138	49 858	18	6 791
Faneca		44	15 570	34	14 423	22	9 543
Linguado e Azevia		21	29 058	146	224 380	188	323 639
Peixe Espada		0	0	8 034	2 630 170	151	39 565
Peixe Espada Preto		-	-	3 420	930 332	-	-
Pescada Branca		142	117 325	134	142 625	228	249 274
Raias		63	19 260	75	32 947	77	33 720
Robalos		0	109	20	28 106	3	2 918
Sarda		43	3 458	13	3 022	7	2 306
Sardinha		3	96	3 972	256 818	1 370	88 681
Tamboril		26	19 001	40	42 890	26	25 689
Verdinho		76	5 613	3	294	17	1 264
Diversos		2 847	1 153 142	2 012	591 472	422	163 489
CRUSTÁCEOS		33	72 881	0	217	136	9 453
Gambas		-	-	-	-	-	-
Lagostas e Lavagantes		30	64 838	0	13	-	-
Lagostim		3	7 997	0	154	0	439
Diversos		0	46	0	50	136	9 014
			45 386		49 257		9 014 070
MOLUSCOS		248	92 443	1 175	554 525	1 614	400 126
Ameijoia		76	11 769	10	1 463	21	2 350
Choco		2	1 261	94	62 153	233	184 608
Lulas		2	1 896	7	10 218	1	1 429
Povos		151	74 947	782	438 211	120	67 583
Diversos		17	2 570	282	42 480	1 239	144 156
ANIMAIS AQUÁTICOS DIVERSOS		-	-	0	18	-	-
OUTROS PRODUTOS		-	-	22	17 204	3	5 702

(a) Não inclui congelados, salgados e aqüicultura.

11. - PÊSCA DESCARREGADA, POR REGIÕES E PRINCIPAIS PORTOS, SEGUNDO AS ESPÉCIES, (CONT.)

PRINCIPAIS ESPÉCIES		CONTINENTE							
		ALENTEJO		ALGARVE					
		Sines		TOTAL		Lagos		Portimão	
		t	1000 ESC	t	1000 ESC	t	1000 ESC	t	1000 ESC
		1	30	31	32	33	34	35	36
TOTAL	1993 (a)	11 615	1 897 311	38 143	10 740 978	4 195	1 788 610	16 049	2 774 189
	1994 (a)	12 040	1 989 237	37 347	10 473 718	3 950	1 803 965	14 270	2 252 752
PEIXES DIÁDROMOS		5	6 384	4	5 267	0	44	0	334
PEIXES MARINHOS		11 359	1 644 035	30 616	7 198 165	3 197	1 330 856	13 420	1 809 493
Atuns e simiães		22	9 568	106	33 536	3	2 270	11	4 013
Besugo		82	67 402	495	373 170	73	66 707	217	166 091
Cachucho	0		401	104	30 410	1	2 134	11	3 213
Carapau		509	138 638	3 333	769 819	486	132 071	1 409	299 821
Carapau Negrão		57	2 848	358	33 885	10	1 432	186	15 181
Cavala		284	14 905	1 941	88 897	591	29 039	259	14 500
Congro ou Safio		211	74 861	643	227 185	204	84 990	56	21 040
Faneca		114	46 940	55	24 361	45	19 717	4	2 063
Linguado e Azevia		84	109 448	313	525 215	76	125 363	31	54 957
Peixe Espada		134	34 951	378	90 635	43	16 625	77	17 948
Peixe Espada Preto		-	-	1	320	1	320	-	-
Pescada Branca		142	82 230	1 322	1 214 488	80	52 823	111	97 382
Raias		63	26 740	227	90 522	58	23 727	36	15 223
Robalos		29	50 799	48	93 986	26	57 534	4	7 649
Sarda		7	1 771	9	2 967	2	540	4	1 610
Sardinha		8 716	491 092	14 943	927 357	643	66 872	9 904	589 891
Tamboril		39	38 094	214	219 917	49	49 431	16	17 516
Verdinho		3	159	276	26 693	1	135	274	26 496
Diversos		863	453 188	5 850	2 426 802	805	599 126	810	454 901
CRUSTÁCEOS		5	3 948	436	917 294	37	72 990	12	15 271
Gambas		-	-	177	365 260	-	-	5	6 349
Lagostas e Lavagantes	0		490	8	42 326	7	37 149	0	1 430
Lagostim	0		99	162	386 100	0	77	1	635
Diversos		5	3 359	89	123 608	30	35 764	6	6 857
MOLUSCOS		670	333 281	6 271	2 329 353	716	400 604	838	427 186
Ameijoa		22	4 837	467	54 964	0	3	-	-
Choco		25	20 426	506	340 497	95	69 100	74	43 345
Lulas		6	7 574	41	49 844	11	15 348	14	14 798
Polvos		534	280 380	3 050	1 613 654	574	301 184	727	360 125
Diversos		83	20 064	2 207	270 394	36	14 969	23	8 918
ANIMAIS AQUÁTICOS DIVERSOS		0	5	0	17	0	2	-	-
OUTROS PRODUTOS		1	1 584	20	28 622	0	469	0	468

(a) Não inclui congelados, salgados e aquicultura.

11. - PESCA DESCARREGADA, POR REGIÕES E PRINCIPAIS PORTOS, SEGUNDO AS ESPÉCIES, (CONT.)

6. - Produção		1994					
		CONTINENTE					
PRINCIPAIS ESPECIES	I	ALGARVE					
		Olhão		Tavira		Vila Real de Santo António	
		t	1000 ESC	t	1000 ESC	t	1000 ESC
		38	39	40	41	42	43
TOTAL	1993 (a)	15 142	4 220 461	1 316	736 532	1 441	1 221 186
	1994 (a)	16 073	4 171 040	1 536	894 057	1 544	1 355 903
PEIXES DIÁDROMOS		2	3 145	1	963	1	781
PEIXES MARINHOS		12 862	3 352 381	420	301 125	717	404 310
Atuns e similares		92	26 984	0	117	0	152
Besugo		115	79 171	59	39 730	31	21 471
Cachucho		92	25 063	-	-	-	-
Carapau		1 378	323 007	28	9 322	32	5 598
Carapau Negrão		162	17 270	-	-	0	2
Cavala		1 056	41 348	19	797	16	1 213
Congro ou Safio		342	109 122	10	2 880	31	9 153
Faneça		5	2 112	0	101	1	368
Linguado e Azevia		138	226 078	32	59 986	36	58 831
Peixe Espada		258	55 939	0	17	0	108
Peixe Espada Preto		-	-	-	-	-	-
Pescada Branca		1 091	1 029 152	4	3 266	36	31 865
Raias		88	35 570	22	8 760	23	7 242
Robalos		15	25 585	1	829	2	2 389
Sarda		3	773	0	18	0	26
Sardinha		4 304	257 591	11	630	81	12 373
Tamboril		91	95 234	2	2 173	56	55 583
Verdinho		1	62	-	-	-	-
Diversos		3 631	1 002 320	232	172 499	372	197 956
CRUSTÁCEOS		2	925	2	3 066	383	825 042
Gambas		0	94	-	-	172	358 817
Lagostas e Lavagantes		0	50	1	1 887	0	1 810
Lagostim		0	32	-	-	161	385 356
Diversos		2	749	1	1 179	50	79 059
MOLUSCOS		3 161	787 664	1 113	588 898	443	125 001
Ameijoas		215	27 346	22	4 331	230	23 284
Choco		235	160 031	53	37 731	49	30 290
Lulas		9	10 744	6	7 686	1	1 268
Polvos		704	383 932	924	506 724	121	61 689
Diversos		1 998	205 611	108	32 426	42	8 470
ANIMAIS AQUÁTICOS DIVERSOS		0	15	-	-	-	-
OUTROS PRODUTOS		20	26 910	0	5	0	770

(a) Não inclui congelados, salgados e aquicultura.

11. = PESCA DESCARREGADA POR REGIÕES E PRINCIPAIS PORTOS, SEGUNDO AS ESPÉCIES, (CONT.)

6. - Produção		1994					
PRINCIPAIS ESPÉCIES		AÇORES					
		Graciosa		S. Jorge		Faial	
		t	1000 ESC	t	1000 ESC	t	1000 ESC
1	52	53	54	55	56	57	
TOTAL	1993	75	42 158	146	75 918	3 110	591 434
	1994	68	37 243	129	67 231	1 693	465 758
PEIXES DIÁDROMOS		-	-	-	-	-	-
PEIXES MARINHOS		65	28 011	116	50 999	1 689	463 006
Atuns e similares		-	-	2	639	991	105 025
Besugo		0	80	0	11	1	343
Cachucho		-	-	-	-	-	-
Carapau		3	841	32	8 909	72	21 611
Carapau Negrão		-	-	-	-	-	-
Cavala		1	279	1	236	1	147
Congro ou Safio		12	2 871	6	1 399	62	11 358
Faneca		-	-	-	-	-	-
Linguado e Azevia		-	-	-	-	-	-
Peixe Espada		0	23	1	74	12	1 768
Peixe Espada Preto		-	-	-	-	-	-
Pescada Branca		0	25	0	9	8	1 313
Raias		-	-	0	1	6	313
Robalos		-	-	-	-	-	-
Sarda		-	-	-	-	-	-
Sardinha		-	-	-	-	-	-
Tamboril		0	13	-	-	2	402
Verdinho		-	-	-	-	-	-
Diversos		49	23 879	74	39 721	534	320 726
CRUSTÁCEOS		3	9 197	4	13 136	0	452
Gambas		-	-	-	-	-	-
Lagostas e Lavagantes		3	9 155	4	12 953	0	405
Lagostim		-	-	-	-	-	-
Diversos		0	42	0	183	0	47
MOLUSCOS		0	35	9	3 096	5	2 300
Ameijoia		-	-	2	1 515	-	-
Choco		-	-	-	-	-	-
Lulas		-	-	7	1 533	5	2 210
Polvos		-	-	-	-	0	38
Diversos		0	35	0	48	0	52
ANIMAIS AQUÁTICOS DIVERSOS		-	-	-	-	-	-
OUTROS PRODUTOS		x	x	x	x	x	x

11. - PESÇA DESCARREGADA POR REGIÕES E PRINCIPAIS PORTOS, SEGUNDO AS ESPÉCIES, (CONT.)

6. - Produção		1994					
PRINCIPAIS ESPÉCIES		AÇORES					
		Pico		Flores		Corvo	
		t	1000 ESC	t	1000 ESC	t	1000 ESC
1		58	59	60	61	62	63
TOTAL	1993	5 570	588 977	109	44 383	22	12 522
	1994	2 796	296 505	102	44 558	13	8 797
PEIXES DIÁDROMOS		-	-	-	-	-	-
PEIXES MARINHOS		2 796	296 505	102	44 558	13	8 797
	Atuns e similares	2 673	269 596	1	161	-	-
	Besugo	0	53	0	3	-	-
	Cachucho	-	-	-	-	-	-
	Carapau	36	9 703	0	143	-	-
	Carapau Negrão	-	-	-	-	-	-
	Cavala	0	39	0	7	-	-
	Congro ou Safo	6	1 762	20	3 595	0	34
	Faneca	-	-	-	-	-	-
	Linguado e Azevia	-	-	-	-	-	-
	Peixe Espada	0	28	0	34	-	-
	Peixe Espada Preto	-	-	-	-	-	-
	Pescada Branca	0	12	0	53	-	-
	Raias	1	59	1	37	-	-
	Robalos	-	-	-	-	-	-
	Sarda	-	-	-	-	-	-
	Sardinha	-	-	-	-	-	-
	Tamboril	-	-	-	-	-	-
	Verdinho	-	-	-	-	-	-
	Diversos	80	15 253	80	40 523	13	8 783
CRUSTÁCEOS		0	516	-	-	-	-
	Gambas	-	-	-	-	-	-
	Lagostas e Lavagantes	0	457	-	-	-	-
	Lagostim	-	-	-	-	-	-
	Diversos	0	59	-	-	-	-
MOLUSCOS		3	1 106	0	11	-	-
	Ameijoas	-	-	-	-	-	-
	Choco	-	-	-	-	-	-
	Lulas	2	809	-	-	-	-
	Polvos	-	-	-	-	-	-
	Diversos	1	297	0	11	-	-
ANIMAIS AQUÁTICOS DIVERSOS		-	-	-	-	-	-
OUTROS PRODUTOS		x	x	x	x	x	x

11. - PESCA DESCARREGADA, POR REGIÕES E PRINCIPAIS PORTOS, SEGUNDO AS ESPÉCIES, (CONT.)

PRINCIPAIS ESPÉCIES		1994					
		Madeira					
		TOTAL		Madeira		Porto Santo	
		t	1000 ESC	t	1000 ESC	t	1000 ESC
1	64	65	66	67	68	69	
TOTAL	1993	10 342	1 606 720	10 110	1 582 989	232	23 731
	1994	10 345	1 859 645	10 007	1 819 368	338	40 277
PEIXES DIÁDROMOS		-	-	-	-	-	-
PEIXES MARINHOS		10 321	1 847 938	9 983	1 807 788	338	40 150
Atuns e similares		5 245	708 882	4 951	679 634	294	29 248
Besugo		5	3 789	5	3 789	-	-
Cachucho		-	-	-	-	-	-
Carapau		297	86 807	284	84 221	13	2 586
Carapau Negrão		-	-	-	-	-	-
Cavala		1 275	155 027	1 272	154 674	3	353
Congro ou Safo		45	5 812	45	5 765	0	47
Faneca		-	-	-	-	-	-
Linguado e Azevia		0	11	0	11	-	-
Peixe Espada		2	634	2	632	0	2
Peixe Espada Preto		3 133	682 691	3 121	680 089	12	2 602
Pescada Branca		2	1 424	2	1 424	-	-
Raias		1	66	1	64	0	2
Robalos		1	221	1	221	-	-
Sarda		-	-	-	-	-	-
Sardinha		2	310	2	310	-	-
Tamboril		-	-	-	-	-	-
Verdinho		-	-	-	-	-	-
Diversos		313	202 264	297	196 954	16	5 310
CRUSTÁCEOS		0	130	0	130	-	-
Gambas		-	-	-	-	-	-
Lagostas e Lavagantes		-	-	-	-	-	-
Lagostim		-	-	-	-	-	-
Diversos		0	130	0	130	-	-
MOLUSCOS		19	8 234	19	8 107	0	127
Ameijoa		-	-	-	-	-	-
Choco		0	108	0	108	-	-
Lulas		1	618	0	618	-	-
Polvos		1	534	1	534	-	-
Diversos		17	6 974	18	6 847	0	127
ANIMAIS AQUÁTICOS DIVERSOS		-	-	-	-	-	-
OUTROS PRODUTOS		x	x	x	x	x	x

12. -- PESCA POLIVALENTE DESCARREGADA, SEGUNDO AS ESPÉCIES
(PESCADO FRESCO E REFRIGERADO)

6. - Produção		1994							
PRINCIPAIS ESPÉCIES		PORTUGAL		Continente		Açores		Madeira	
		t	1000 ESC	t	1000 ESC	t	1000 ESC	t	1000 ESC
1		2	3	4	5	6	7	8	9
TOTAL	1993	93 067	28 618 119	64 024	23 013 866	18 701	3 997 533	10 342	1 606 720
	1994	77 029	23 740 930	51 684	21 064 295	14 795	3 607 020	10 345	1 659 645
PEIXES DIÁDROMOS		83	91 728	83	91 728	-	-	-	-
Enguias		38	51 806	38	51 806	-	-	-	-
Salmão		0	1	0	1	-	-	-	-
Sável		39	38 677	39	38 677	-	-	-	-
Savelha		1	157	1	157	-	-	-	-
Truta		0	133	0	133	-	-	-	-
Diversos		5	954	5	954	-	-	-	-
PEIXES MARINHOS		59 638	21 026 934	34 668	15 461 157	14 649	3 717 839	10 321	1 847 938
Abróteas		665	320 088	357	192 093	284	116 383	24	11 612
Areiro e Carta		45	21 867	45	21 867	-	-	-	-
Atum e similares		12 678	2 043 798	477	323 192	6 956	1 011 724	5 245	708 882
Bacalhau		3	418	3	418	-	-	-	-
Badejo		262	185 550	261	185 066	1	271	0	213
Besugo		483	423 740	466	414 545	12	5 406	5	3 789
Bica		79	80 376	73	75 080	-	-	6	5 296
Biqueirão		3	673	3	673	-	-	-	-
Boga		187	15 830	148	8 353	22	3 287	17	4 190
Cachuchos		8	3 959	8	3 959	-	-	-	-
Cações		489	70 291	61	16 373	425	53 384	3	534
Cantarilhos		246	108 464	246	108 464	-	-	-	-
Carapau		5 355	1 116 786	3 201	706 847	1 857	323 132	297	86 807
Carapau Negrão		128	15 891	128	15 891	-	-	-	-
Cavala		3 158	291 194	1 536	79 716	347	56 451	1 275	155 027
Cheme		899	1 137 351	404	639 550	428	431 893	67	65 908
Congro ou Safo		3 549	1 218 715	2 929	1 091 569	575	121 334	45	5 812
Corvinas		21	16 205	21	16 205	-	-	-	-
Dourada		113	158 621	108	157 573	-	-	5	1 048
Faneca		2 308	1 104 020	2 308	1 104 020	-	-	-	-
Galo Negro		191	189 755	183	184 965	8	4 790	-	-
Garoupas		112	80 943	53	32 970	50	37 473	9	10 500
Goraz		515	588 768	120	162 763	388	418 664	7	7 341
Imperador		314	199 960	83	66 764	231	133 196	-	-
Linguado e Azevia		1 246	1 890 741	1 246	1 890 730	-	-	0	11
Pargos		401	377 070	323	294 965	60	60 939	18	21 166
Peixe Espada		1 417	350 957	1 042	295 554	373	54 769	2	634
Peixe Espada Preto		6 561	1 615 007	3 428	932 316	-	-	3 133	682 691
Pescada Branca		2 118	1 886 939	2 075	1 876 188	41	9 327	2	1 424
Pescadas (outras)		23	11 863	23	11 863	-	-	-	-
Pregado		37	68 741	37	68 741	-	-	-	-
Raias		1 063	396 293	1 007	393 481	55	2 746	1	66
Robalos		413	643 571	412	643 350	-	-	1	221
Rodvalho		41	71 546	41	71 546	-	-	-	-
Ruivos		279	97 370	279	97 295	-	-	0	75
Salema		301	35 571	262	29 067	37	5 284	2	1 220
Salmonetes		199	351 197	185	340 579	9	6 005	5	4 613
Sarda		391	38 000	391	38 000	-	-	-	-

(Continua)

12. - PESCA POLIVALENTE DESCARREGADA, SEGUNDO AS ESPÉCIES
(PESCADO FRESCO E REFRIGERADO), (CONT.)

6. - Produção		1994						
PRINCIPAIS ESPÉCIES	PORTUGAL		Continente		Açores		Madeira	
	t	1000 ESC	t	1000 ESC	t	1000 ESC	t	1000 ESC
1	2	3	4	5	6	7	8	9
Sardinha	3 372	226 048	3 369	225 463	1	275	2	310
Sargos	653	469 301	606	444 790	40	20 045	7	4 466
Solhas	134	70 667	134	70 667	-	-	-	-
Tainhas	299	23 790	284	19 989	14	3 100	1	701
Tamboril	714	633 174	696	628 519	18	4 655	-	-
Verdinho	57	4 392	57	4 392	-	-	-	-
Xaputa	31	8 575	31	8 575	-	-	-	-
Diversos	8 077	2 362 858	5 518	1 466 171	2 417	833 306	142	63 381
CRUSTÁCEOS	566	277 569	544	228 590	22	48 757	0	222
Camarões	24	38 828	24	38 785	-	-	0	43
Caranguejos	382	18 045	381	17 718	1	276	0	51
Gambas	0	17	0	17	-	-	-	-
Lagostas e Lavagantes	27	102 218	14	56 995	13	45 223	-	-
Lagostim	10	36 041	10	36 041	-	-	-	-
Santola	47	22 041	45	21 120	2	793	0	128
Diversos	76	60 379	70	57 914	6	2 465	-	-
MOLUSCOS	16 638	5 271 628	16 490	5 209 719	124	50 424	24	11 485
Ameiças	2 243	341 067	2 241	339 542	2	1 525	-	-
Berbigão	531	27 702	531	27 702	-	-	-	-
Búzios	142	66 503	142	66 394	0	88	0	21
Choco	996	654 903	996	654 767	-	-	0	136
Conquilha	299	100 921	299	100 921	-	-	-	-
Longueirões	1 220	159 623	1 220	159 623	-	-	-	-
Lulas	160	103 961	47	60 609	113	43 056	0	296
Mexilhão	37	2 676	37	2 676	-	-	-	-
Ostras	0	39	0	39	-	-	-	-
Polvos	6 109	3 273 089	6 102	3 267 373	6	4 457	1	1 259
Potas	164	39 183	164	39 183	-	-	-	-
Diversos	4 737	501 961	4 711	490 890	3	1 298	23	9 773
ANIMAIS AQUÁTICOS DIVERSOS	9	37 061	9	37 061	-	-	-	-
Lampreia	9	37 061	9	37 061	-	-	-	-
OUTROS PRODUTOS	90	36 040	90	36 040	x	x	x	x
Fígados	0	101	0	101	x	x	x	x
Oleos	70	8 289	70	8 289	x	x	x	x
Ovas	20	27 650	20	27 650	x	x	x	x

18. - PESCA POLIVALENTE DESCARREGADA, SEGUNDO OS PORTOS
(PESCADO FRESCO E REFRIGERADO)

6. - Produção		1994					
PORTOS DE DESCARGA		TOTAL		Peixes diádomos		Peixes marinhos	
		t	1000 ESC	t	1000 ESC	t	1000 ESC
1		2	3	4	5	6	7
PORTUGAL	1993	89 164	28 690 531	88	86 902	68 843	22 893 149
	1994	77 024	26 740 930	83	91 728	59 638	21 026 902
Continente		51 884	21 064 295	83	91 728	34 668	15 461 157
Norte		11 781	4 584 291	36	35 044	8 861	3 626 481
	Viana do Castelo	1 599	824 766	23	22 541	1 228	596 184
	Póvoa do Varzim	2 008	952 694	4	2 688	1 717	807 059
	Matosinhos	8 154	2 806 831	9	9 815	5 916	2 223 238
Centro		3 976	772 061	6	7 384	1 032	341 933
	Aveiro	1 467	247 171	1	723	635	144 213
	Figueira de Foz	2 509	524 890	5	6 661	397	197 720
Lisboa e Vale do Tejo		20 228	8 759 197	32	37 650	15 364	7 048 835
	Nazaré	1 486	863 356	2	1 330	1 252	760 602
	Peniche	6 351	3 314 209	2	1 601	5 019	2 877 008
	Cascais	612	387 367	0	128	378	269 380
	Lisboa	1 064	281 756	20	25 980	928	224 590
	Sesimbra	7 521	2 639 226	8	8 462	6 338	2 074 539
	Setúbal	3 194	1 253 283	0	149	1 449	842 716
Alentejo		3 655	1 461 787	5	6 384	2 988	1 125 331
	Sines	3 655	1 461 787	5	6 384	2 988	1 125 331
Algarve		12 264	5 486 959	4	5 266	6 423	3 318 577
	Lagos	2 933	1 586 104	0	44	2 194	1 121 005
	Portimão	1 798	806 701	0	334	1 052	419 899
	Olhão	5 909	2 267 382	2	3 145	2 834	1 517 490
	Tavira	1 179	692 236	1	963	221	189 866
	Vila Real S. António	445	134 536	1	780	122	70 317

6. - Produção		1994							
PORTOS DE DESCARGA		Crustáceos		Moluscos		Animais aquáticos Lampreias		Outros produtos	
		t	1000 ESC	t	1000 ESC	t	1000 ESC	t	1000 ESC
1		8	9	10	11	12	13	14	15
PORTUGAL	1993	1 033	386 544	20 998	5 199 470	12	41 234	190	83 232
	1994	565	277 569	16 638	5 271 628	9	37 061	90	86 040
Continente		544	228 590	16 490	5 209 719	9	37 061	90	36 040
Norte		41	39 180	2 799	843 775	9	36 558	15	3 255
	Viana do Castelo	11	9 553	314	157 511	9	36 304	14	2 673
	Póvoa do Varzim	8	7 204	279	135 724	-	-	0	19
	Matosinhos	22	22 423	2 206	550 540	0	252	1	563
Centro		258	24 574	2 680	397 668	0	491	0	11
	Aveiro	245	7 420	586	94 815	-	-	-	-
	Figueira de Foz	13	17 154	2 094	302 853	0	491	0	11
Lisboa e Vale do Tejo		194	78 148	4 573	1 577 021	-	-	65	17 543
	Nazaré	11	18 288	219	101 204	-	-	2	1 932
	Peniche	42	43 863	1 230	383 777	-	-	58	7 960
	Cascais	3	2 710	231	115 149	-	-	-	-
	Lisboa	2	4 049	114	27 137	-	-	-	-
	Sesimbra	0	217	1 173	553 827	-	-	2	2 181
	Setúbal	136	9 021	1 606	395 927	-	-	3	5 470
Alentejo		5	3 933	656	324 658	0	5	1	1 478
	Sines	5	3 933	656	324 658	0	5	1	1 478
Algarve		46	82 755	5 782	2 068 597	0	9	9	13 755
	Lagos	37	72 976	702	391 696	0	2	0	381
	Portimão	5	5 480	741	380 837	-	-	0	151
	Olhão	1	228	3 063	733 647	0	7	9	12 865
	Tavira	2	3 015	955	498 387	-	-	0	5
	Vila Real S. António	1	1 058	321	62 030	-	-	0	353

(Continua)

18. - PESCA POLIVALENTE DESCARREGADA, SEGUNDO OS PORTOS
(PESCADO FRESCO E REFRIGERADO), (CONT.)

6. - Produção		1994					
PORTOS DE DESCARGA		TOTAL		Peixes diátromos		Peixes marinhos	
		t	1000 ESC	t	1000 ESC	t	1000 ESC
1		2	3	4	5	6	7
Açores	1993	18 701	3 997 533	-	-	18 546	3 900 138
	1994	14 795	3 617 020			14 649	3 717 839
S. Miguel		7 931	2 196 774	-	-	7 822	2 142 408
Lagoa		477	124 645	-	-	463	118 437
Ponta Delgada		4 947	1 386 780	-	-	4 944	1 384 645
Rabo de Peixe		1 574	471 124	-	-	1 502	441 971
Ribeira Quente		161	47 716	-	-	161	47 667
Vila Franca do Campo		382	74 389	-	-	370	69 626
Outros Portos		390	92 120	-	-	382	80 062
Sª Maria		603	101 585	-	-	602	101 229
Vila do Porto		603	101 585	-	-	602	101 229
Terceira		1 456	596 938	-	-	1 444	582 328
Porto Pipas		226	92 113	-	-	224	89 434
Praia da Vitoria		610	297 230	-	-	609	296 673
S. Mateus		478	164 062	-	-	476	163 361
Outros Portos		142	43 533	-	-	135	32 860
Graciosa		68	37 243	-	-	65	28 011
Praia		46	22 301	-	-	44	17 561
Folga		15	11 122	-	-	14	6 793
Outros Portos		7	3 820	-	-	7	3 657
S. Jorge		129	67 231	-	-	116	50 999
Catheta		34	15 422	-	-	24	7 246
Velas		78	46 291	-	-	76	38 302
Outros Portos		17	5 518	-	-	16	5 451
Faial		1 694	465 758	-	-	1 689	463 006
Sª Cruz do Faial - Horta		1 681	463 324	-	-	1 676	460 601
Outros Portos		13	2 434	-	-	13	2 405
Pico		2 799	298 127	-	-	2 796	296 505
Cais S. Roque do Pico		164	17 130	-	-	164	16 995
Madalenã		2 561	263 705	-	-	2 559	262 917
Monte Calhau		12	1 822	-	-	12	1 733
Sª Cruz das Ribeiras		12	2 627	-	-	12	2 600
Outros Portos		50	12 843	-	-	49	12 260
Flores		102	44 567	-	-	102	44 556
Sª Cruz das Flores		40	13 565	-	-	40	13 565
Outros Portos		62	31 002	-	-	62	30 991
Corvo		13	8 797	-	-	13	8 797
Vila Nova		13	8 797	-	-	13	8 797
Madeira	1993	10 342	1 606 720	-	-	10 323	1 598 356
	1994	10 845	1 659 645			10 821	1 647 938
Madeira		10 007	1 819 368	-	-	9 983	1 807 788
Câmara de Lobos		50	12 502	-	-	50	12 502
Funchal		9 772	1 765 514	-	-	9 769	1 763 224
Outros Portos		185	41 352	-	-	164	32 062
Porto Santo		338	40 277	-	-	338	40 150
Porto Santo		338	40 277	-	-	338	40 150

18. - PESCA POLIVALENTE DESCARREGADA, SEGUNDO OS PORTOS
(PESCADO FRESCO E REFRIGERADO), (CONT.)

PORTOS DE DESCARGA		1994					
		Crustáceos		Moluscos		Animais aquáticos Lampreias	
		t	1000 ESC	t	1000 ESC	t	1000 ESC
1	8	9	10	11	12	13	
Açores	1993	38	52 747	117	44 648	-	-
	1994	22	30 757	124	30 124	-	-
S. Miguel		7	12 702	102	41 664	-	-
Lagoa		0	79	14	6 129	-	-
Ponta Delgada		0	361	3	1 774	-	-
Rabo de Peixe		1	2 243	71	26 910	-	-
Ribeira Quente		0	30	0	19	-	-
Vila Franca do Campo		1	358	11	4 405	-	-
Outros Portos		5	9 631	3	2 427	-	-
Sª Maria		0	60	1	296	-	-
Vila do Porto		0	60	1	296	-	-
Terceira		8	12 694	4	1 916	-	-
Porto Pipas		1	2 080	1	599	-	-
Praia da Vitoria		1	324	0	233	-	-
S. Mateus		1	233	1	488	-	-
Outros Portos		5	10 057	2	616	-	-
Graciosa		3	9 197	0	35	-	-
Praia		2	4 723	0	17	-	-
Folga		1	4 329	-	-	-	-
Outros Portos		0	145	0	18	-	-
S. Jorge		4	13 136	9	3 096	-	-
Calheta		2	5 204	8	2 972	-	-
Velas		2	7 932	0	57	-	-
Outros Portos		-	-	1	67	-	-
Faial		0	452	5	2 300	-	-
SªCruz do Faial - Horta		0	451	5	2 272	-	-
Outros Portos		0	1	0	28	-	-
Pico		0	516	3	1 106	-	-
Cais S.Roque do Pico		0	0	0	135	-	-
Madalena		0	57	2	731	-	-
Monte Calhau		0	64	0	25	-	-
SªCruz das Ribeiras		0	0	0	27	-	-
Outros Portos		0	395	1	188	-	-
Flores		-	-	0	11	-	-
Sª Cruz das Flores		-	-	-	-	-	-
Outros Portos		-	-	0	11	-	-
Corvo		-	-	-	-	-	-
Vila Nova		-	-	-	-	-	-
Madeira	1993	0	130	19	8 234	-	-
	1994	0	222	24	11 485	-	-
Madeira		0	222	24	11 358	-	-
Câmara de Lobos		-	-	-	-	-	-
Funchal		0	179	3	2 111	-	-
Outros Portos		0	43	21	9 247	-	-
Porto Santo		-	-	0	127	-	-
Porto Santo		-	-	0	127	-	-

14. = PESCA DESCARREGADA, DO ARRASTO COSTEIRO, DO CERCO E EFECTUADA EM ÁGUAS DE ESPANHA, SEGUNDO AS ESPÉCIES, (PESCADO FRESCO E REFRIGERADO)

PRINCIPAIS ESPÉCIES		CONTINENTE					
		Arrasto costeiro		Cercos		Em águas de Espanha	
		t	1000 ESC	t	1000 ESC	t	1000 ESC
		1	2	3	4	5	6
TOTAL	1993	27 119	7 315 298	103 052	6 050 502	3 087	581 224
	1994	17 736	5 872 054	103 809	7 153 513	3 962	763 537
PEIXES DIÁDROMOS		0	74	0	47	0	48
Enguias		0	2	0	0	-	-
Salmão		-	-	-	-	-	-
Sável		0	21	0	46	0	3
Savelha		0	51	0	1	0	45
Truta		-	-	0	0	-	-
Diversos		0	0	-	-	-	-
PEIXES MARINHOS		15 689	4 048 188	103 742	7 116 631	3 773	661 632
Abróteas		4	1 516	0	275	9	3 903
Areeiro e Carta		138	66 851	1	243	3	1 829
Atum e similares		0	115	6	2 139	2	1 259
Bacalhau		1	68	-	-	0	5
Badejo		26	21 338	3	2 459	15	11 124
Besugo		356	275 096	111	73 972	33	21 873
Bica		12	10 084	9	9 848	22	20 153
Biqueirão		1	91	241	94 682	0	18
Boga		82	3 767	239	11 519	9	648
Cachuchos		17	3 228	-	-	0	6
Cações		5	1 440	0	90	0	125
Cantariños		31	10 047	0	9	6	3 217
Carapau		8 125	1 397 033	5 366	1 030 981	2 344	281 877
Carapau Negro		435	29 770	482	30 540	0	24
Cavala		57	3 670	2 854	96 867	9	719
Cherne		1	2 301	0	152	0	684
Congro ou Safo		80	28 807	12	3 212	31	11 656
Corvinas		2	2 032	1	1 785	6	7 872
Dourada		18	20 415	35	37 168	3	3 352
Faneca		646	241 161	15	6 796	11	5 178
Galo Negro		104	101 427	0	350	4	3 313
Garoupas		27	30 670	-	-	-	-
Goraz		29	32 868	1	1 473	27	28 154
Imperador		1	708	0	6	0	7
Linguado e Azevia		243	260 680	11	13 343	7	7 983
Pargos		50	50 892	10	13 158	14	16 816
Peixe Espada		12	296	-	-	2	416
Peixe Espada Preto		-	-	-	-	0	186
Pescada Branca		669	583 990	14	10 791	45	37 939
Pescadas (outras)		2	-	-	-	-	-
Pregado		9	19 461	0	243	0	285
Raias		346	133 448	5	2 253	11	4 031
Robalos		5	7 992	14	23 822	2	1 078
Rodvalho		8	14 059	1	1 639	0	2
Ruivos		273	59 728	3	1 311	5	995
Salema		0	59	119	12 874	0	16
Salmonetes		50	52 280	2	3 453	4	7 276
Sarda		499	39 161	948	35 732	310	19 344

(Continua)

14. - PESCA DESCARREGADA, DO ARRASTO COSTEIRO, DO CERCO E EFECTUADA EM ÁGUAS DE ESPANHA, SEGUNDO AS ESPÉCIES, (PESCADO FRESCO E REFRIGERADO)

6. - Produção		1994					
PRINCIPAIS ESPÉCIES		CONTINENTE					
		Arrasto costeiro		Cercos		Em águas de Espanha	
		t	1000 ESC	t	1000 ESC	t	1000 ESC
1	2	3	4	5	6	7	
Sardinha	655	19 695	90 349	5 228 988	93	10 788	
Sargos	44	23 343	215	118 598	54	19 493	
Solhas	6	3 726	2	1 059	1	475	
Tainhas	6	395	47	2 283	1	137	
Tamboril	150	160 159	1	729	2	1 547	
Verdinho	1 588	140 555	13	1 406	330	26 939	
Xaputa	0	19	5	408	0	47	
Diversos	876	193 747	2 607	239 975	358	98 843	
CRUSTÁCEOS	447	986 989	1	182	4	1 897	
Camarões	26	59 444	-	-	0	9	
Caranguejos	0	10	0	15	-	-	
Gambas	177	365 604	0	-	-	-	
Lagostas e Lavagantes	1	1 999	-	75	0	468	
Lagostim	214	537 307	-	-	-	-	
Santola	3	254	1	89	0	117	
Diversos	26	22 371	0	3	4	1 303	
MOLUSCOS	1 600	836 694	66	36 623	166	95 356	
Ameijoas	0	12	5	812	-	-	
Berbigão	-	-	-	-	-	-	
Búzios	4	1 228	0	91	1	1 669	
Choco	109	58 010	15	8 312	5	3 419	
Conquilha	-	-	-	-	0	10	
Longueirões	4	355	0	2	0	166	
Lulas	259	252 983	3	4 020	1	1 095	
Mexilhão	-	-	0	3	-	-	
Ostras	-	-	-	-	-	-	
Polvos	1 176	511 952	41	22 862	154	87 702	
Potas	26	4 567	1	289	4	1 053	
Diversos	22	7 587	1	232	1	242	
ANIMAIS AQUÁTICOS DIVERSOS	-	-	0	26	-	-	
Lampreia	-	-	0	26	-	-	
OUTROS PRODUTOS	0	109	0	4	19	4 604	
Figados	-	-	-	-	1	50	
Óleos	-	-	-	-	18	3 996	
Ovas	0	109	0	4	0	558	

18. - PESCA DO ARRASTO COSTEIRO DESCARREGADA, SEGUNDO OS PORTOS
(PESCADO FRESCO E REFRIGERADO)

6. - Produção		1994					
PORTOS DE DESCARGA		TOTAL		Peixes diátricos		Peixes marinhos	
		t	1000 ESC	t	1000 ESC	t	1000 ESC
1		2	3	4	5	6	7
CONTINENTE	1993	27 119	7 315 298	0	143	25 024	5 748 481
	1994	17 736	5 672 054	0	74	15 689	4 048 188
Norte		5 610	960 774	0	38	5 551	924 670
	Viana do Castelo	5	686	-	-	5	667
	Matosinhos	5 605	960 088	0	38	5 546	924 003
Centro		4 917	1 576 121	0	28	3 886	1 033 358
	Aveiro	2 919	837 083	0	19	2 406	555 469
	Figueira da Foz	1 998	739 038	0	9	1 480	477 889
Lisboa e Vale do Tejo		3 697	1 402 533	0	8	3 431	1 143 527
	Nazaré	1 474	535 648	0	8	1 405	495 760
	Peniche	214	73 837	-	-	210	71 996
	Cascais	128	201 610	-	-	73	57 954
	Lisboa	1 739	544 590	0	0	1 607	473 828
	Sesimbra	1	94	-	-	1	94
	Setúbal	141	46 754	-	-	135	43 895
Alentejo		41	13 880	-	-	39	13 020
	Sines	41	13 880	-	-	39	13 020
Algarve		3 471	1 918 746	-	-	2 782	933 613
	Portimão	2 525	759 071	-	-	2 421	703 021
	Olhão	240	128 569	-	-	157	83 367
	Tavira	29	16 650	-	-	13	8 711
	Vila Real S. António	677	1 014 456	-	-	191	138 514

6. - Produção		1994							
PORTOS DE DESCARGA		Crustáceos		Moluscos		Animais aquáticos Lamprais		Outros produtos	
		t	1000 ESC	t	1000 ESC	t	1000 ESC	t	1000 ESC
1		8	9	10	11	12	13	14	15
CONTINENTE	1993	368	770 996	1 727	795 317	-	-	0	381
	1994	447	986 089	1 600	639 690	-	-	0	109
Norte		2	2 360	57	33 833	-	-	0	73
	Viana do Castelo	-	-	0	19	-	-	-	-
	Matosinhos	2	2 360	57	33 814	-	-	0	73
Centro		4	1 897	1 027	540 838	-	-	-	-
	Aveiro	2	1 444	511	280 151	-	-	-	-
	Figueira da Foz	2	453	516	260 687	-	-	-	-
Lisboa e Vale do Tejo		51	148 891	215	110 088	-	-	0	19
	Nazaré	0	399	69	39 476	-	-	0	5
	Peniche	1	4	3	1 823	-	-	0	14
	Cascais	47	140 063	8	3 593	-	-	-	-
	Lisboa	3	7 996	129	62 766	-	-	-	-
	Sesimbra	-	-	-	-	-	-	-	-
	Setúbal	0	429	6	2 430	-	-	-	-
Alentejo		0	11	2	849	-	-	-	-
	Sines	0	11	2	849	-	-	-	-
Algarve		390	833 830	299	151 286	-	-	0	17
	Portimão	7	9 791	97	46 242	-	-	0	17
	Olhão	1	697	82	44 505	-	-	-	-
	Tavira	0	6	16	7 933	-	-	-	-
	Vila Real S. António	382	823 336	104	52 606	-	-	-	-

17.- PESCA DESCARREGADA, SEGUNDO AS ESPECIES (MARROCOS E MAURITÂNIA)

6.- Produção		1994			
PRINCIPAIS ESPÉCIES		Marrocos		Mauritânia	
		t	1000 ESC	t	1000 ESC
I		4	5	6	7
TOTAL	1993	8 771	3 832 108	2 640	1 215 385
	1994	10 111	4 064 176	2 263	1 238 568
PEIXES DIÁDROMOS		-	-	7	1 614
		-	-	7	1 614
Enguias		-	-	-	-
Salmão		-	-	-	-
Sável		-	-	-	-
Savelha		-	-	-	-
Truta		-	-	-	-
Diversos		-	-	7	1 614
PEIXES MARINHOS		10 050	3 962 797	2 126	973 556
Abróteas		34	14 319	4	1 145
Areiro e Carta		0	16	5	1 945
Atum e similares		24	10 329	11	4 302
Bacalhau		-	-	-	-
Badejo		-	-	-	-
Besugo		27	15 675	0	8
Bica		10	2 807	1	134
Biqueirão		-	-	-	-
Boga		0	3	-	-
Cachuchos		90	25 011	1	87
Cações		4	2 095	77	23 201
Cantarilhos		93	38 637	12	1 911
Carapau		13	2 870	1	105
Carapau Negrão		1	150	0	6
Cavala		11	1 343	-	-
Cherne		138	221 608	0	435
Congro ou Safio		296	95 314	4	1 277
Corvinas		8	4 709	76	44 413
Dourada		0	159	1	508
Faneca		2	697	0	2
Galo Negro		7	4 712	6	1 892
Garoupas		17	18 499	90	99 702
Goraz		35	46 302	-	-
Imperador		72	39 672	1	210
Linguado e Azevia		0	204	10	9 442
Pargos		25	17 360	398	225 220
Peixe Espada		7 926	2 575 209	2	577
Peixe Espada Preto		1	250	-	-
Pescada Branca		684	619 557	1	711
Pescadas (outras)		109	62 913	3	606
Pregado		0	10	-	-
Raias		18	5 346	5	874
Robalos		0	3	0	7
Rodovalho		-	-	-	-
Ruivos		11	5 274	0	2
Salema		0	1	0	69
Salmonetes		3	2 226	1	261
Sarda		0	94	-	-

(Continua)

17. - PESCA DESCARREGADA, SEGUNDO AS ESPÉCIES.
(MARROCOS E MAURITÂNIA), (CONT.)

6. - Produção		1984			
PRINCIPAIS ESPÉCIES		Marrocos		Mauritânia	
		t	1000 ESC	t	1000 ESC
1		4	5	6	7
	Sardinha	0	112	-	-
	Sargos	3	741	30	7 095
	Solhas	-	-	0	215
	Tainhas	-	-	0	29
	Tamboril	30	26 692	28	16 534
	Verdinho	-	-	-	-
	Xaputa	7	2 063	0	91
	Diversos	351	99 815	1 358	530 540
	CRUSTÁCEOS	30	71 231	124	259 927
	Camarões	-	-	-	-
	Caranguejos	-	-	-	-
	Gambas	-	-	-	-
	Lagostas e Lavagante	30	70 538	124	259 927
	Lagostim	-	-	-	-
	Santola	0	33	-	-
	Diversos	0	660	-	-
	MOLUSCOS	0	210	6	3 402
	Ameijoas	-	-	-	-
	Berbigão	-	-	-	-
	Búzios	-	-	-	-
	Choco	0	4	1	536
	Conquilha	0	16	-	-
	Longueirões	-	-	-	-
	Lulas	-	-	-	-
	Mexilhão	-	-	-	-
	Ostras	-	-	-	-
	Polvos	0	155	5	2 864
	Potas	0	35	0	2
	Diversos	-	-	-	-
	ANIMAIS AQUÁTICOS DIVERSOS	-	-	-	-
	Lampreia	-	-	-	-
	OUTROS PRODUTOS	31	29 938	0	69
	Fígados	-	-	-	-
	Óleos	-	-	-	-
	Ovas	31	29 938	0	69

18. - PESCA DESCARREGADA, SEGUNDO OS PORTOS. (MARROCOS)

PORTOS DE DESCARGA		1994					
		TOTAL		Peixes diádromos		Peixes marinhos	
		t	1000 ESC	t	1000 ESC	t	1000 ESC
1	2	3	4	5	6	7	
CONTINENTE	1993	8 771	3 832 108	1	200	8 722	3 765 647
	1994	10 111	4 064 176	-	-	10 050	3 962 797
Norte		35	15 552	-	-	35	15 489
Matosinhos		35	15 552	-	-	35	15 489
Lisboa e Vale do Tejo		8 301	2 913 226	-	-	8 251	2 826 514
Peniche		165	116 333	-	-	146	69 441
Cascais		11	24 769	-	-	0	264
Lisboa		85	56 218	-	-	85	56 205
Sesimbra		8 017	2 703 609	-	-	7 997	2 688 574
Setúbal		23	12 297	-	-	23	12 030
Alentejo		13	7 802	-	-	13	7 694
Sines		13	7 802	-	-	13	7 694
Algarve		1 762	1 127 596	-	-	1 751	1 113 100
Lagos		139	82 633	-	-	139	82 541
Portimão		89	26 630	-	-	89	26 322
Olhão		1 534	1 018 333	-	-	1 523	1 004 237

PORTOS DE DESCARGA		1994							
		Crustáceos		Moluscos		Animais aquáticos Lampreias		Outros produtos	
		t	1000 ESC	t	1000 ESC	t	1000 ESC	t	1000 ESC
1	8	9	10	11	12	13	14	15	
CONTINENTE	1993	10	26 595	0	161	-	-	38	39 505
	1994	30	71 231	0	210	-	-	31	29 938
Norte		-	-	-	-	-	-	0	63
Matosinhos		-	-	-	-	-	-	0	63
Lisboa e Vale do Tejo		30	71 231	0	147	-	-	20	15 334
Peniche		19	46 726	0	83	-	-	0	83
Cascais		11	24 505	-	-	-	-	-	-
Lisboa		-	-	0	13	-	-	-	-
Sesimbra		-	-	0	16	-	-	20	15 019
Setúbal		-	-	0	35	-	-	0	232
Alentejo		-	-	-	-	-	-	0	108
Sines		-	-	-	-	-	-	0	108
Algarve		-	-	0	63	-	-	11	14 433
Lagos		-	-	0	4	-	-	0	88
Portimão		-	-	0	8	-	-	0	300
Olhão		-	-	0	51	-	-	11	14 045

20. - PESCA DESCARREGADA, SEGUNDO OS PORTOS. (ESPANHA)

PORTOS DE DESCARGA		1994					
		TOTAL		Peixes diádromos		Peixes marinhos	
		t	1000 ESC	t	1000 ESC	t	1000 ESC
1	2	3	4	5	6	7	
CONTINENTE	1993	3 087	581 224	0	264	2 949	513 615
	1994	3 962	763 537	0	48	3 773	661 632
Norte		3 113	431 822	0	46	3 084	423 405
Viana do Castelo		258	55 053	-	-	235	49 784
Matosinhos		2 855	376 769	0	46	2 849	373 621
Centro		298	41 099	0	1	297	40 739
Aveiro		256	35 525	0	1	255	35 196
Figueira da Foz		42	5 574	0	0	42	5 543
Lisboa e Vale do Tejo		2	1 319	-	-	2	1 319
Sesimbra		2	1 319	-	-	2	1 319
Algarve		549	289 297	0	1	390	196 169
Olhão		27	13 525	-	-	27	13 525
Tavira		146	86 201	-	-	5	4 506
Vila R. Stº António		376	189 571	0	1	358	178 138

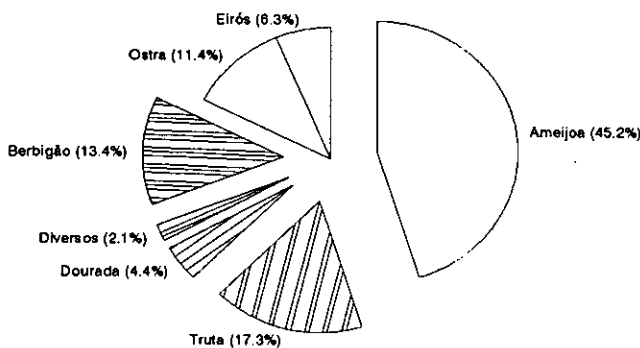
PORTOS DE DESCARGA		1994							
		Crustáceos		Moluscos		Animais aquáticos Lampreias		Outros produtos	
		t	1000 ESC	t	1000 ESC	t	1000 ESC	t	1000 ESC
1	8	9	10	11	12	13	14	15	
CONTINENTE	1993	0	711	124	63 218	-	-	14	3 416
	1994	4	1 897	166	95 356	-	-	19	4 604
Norte		4	1 193	6	2 991	-	-	19	4 187
Viana do Castelo		4	1 193	0	30	-	-	19	4 048
Matosinhos		-	-	6	2 961	-	-	0	141
Centro		0	11	1	348	-	-	-	-
Aveiro		0	11	1	317	-	-	-	-
Figueira da Foz		-	-	0	31	-	-	-	-
Lisboa e Vale do Tejo		-	-	-	-	-	-	-	-
Sesimbra		-	-	-	-	-	-	-	-
Algarve		0	693	159	92 017	-	-	0	417
Olhão		-	-	-	-	-	-	-	-
Tavira		0	43	141	81 652	-	-	-	-
Vila R. Stº António		0	650	18	10 365	-	-	0	417

21. - PRODUÇÃO DE AQUICULTURA EM ÁGUAS INTERIORES E OCEÂNICAS

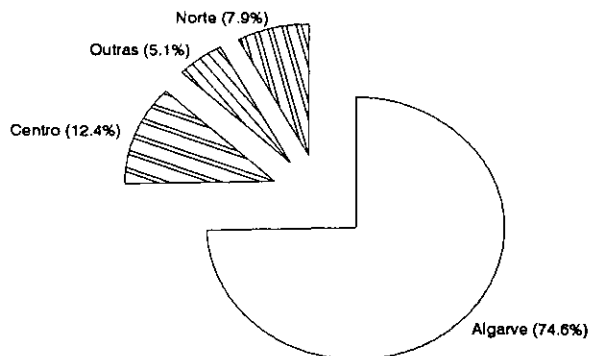
6. - Produção		1993											
PRINCIPAIS ESPÉCIES		CONTINENTE											
		TOTAL		Norte		Centro		Lisboa e Vale do Tejo		Alentejo		Algarve	
		t	1000 ESC	t	1000 ESC	t	1000 ESC	t	1000 ESC	t	1000 ESC	t	1000 ESC
1	2	3	4	5	6	7	8	9	10	11	12	13	
CONTINENTE	1992	6 391	5 982 566	948	571 907	387	215 937	86	44 099	1	1 098	4 969	5 149 525
	1993	5 980	5 282 227	470	348 000	741	421 878	299	392 694	8	9 310	4 462	4 110 345
PEIXES DIÁDROMOS		1 411	1 082 177	470	348 000	702	375 458	239	358 719	-	-	-	-
Eirós		378	565 677	113	169 500	26	37 458	239	358 719	-	-	-	-
Truta		1 033	516 500	357	178 500	676	338 000	-	-	-	-	-	-
Salmão		-	-	-	-	-	-	-	-	-	-	-	-
PEIXES MARINHOS		352	520 574	-	-	30	42 914	17	21 483	8	9 310	297	446 867
Linguado		2	4 373	-	-	0	124	2	3 947	-	-	0	302
Dourada		262	385 956	-	-	26	36 478	12	16 148	6	8 137	218	305 193
Robalo		84	148 876	-	-	4	6 300	1	1 220	-	-	79	141 356
Tainha		3	286	-	-	0	12	2	168	1	90	0	16
Sargo		0	1 083	-	-	-	-	-	-	1	1 083	-	-
CRUSTÁCEOS		-	-	-	-	-	-	-	-	-	-	-	-
Camarão		-	-	-	-	-	-	-	-	-	-	-	-
MOLUSCOS		4 217	3 679 476	-	-	9	3 506	43	12 492	-	-	4 165	3 663 478
Ostras		680	237 796	-	-	9	3 006	10	3 500	-	-	681	231 290
Mexilhão		33	6 570	-	-	-	-	29	5 870	-	-	4	700
Ameijoia		2 700	3 375 988	-	-	0	500	-	-	-	-	2 700	3 375 488
Choco		0	122	-	-	-	-	0	122	-	-	-	-
Berbigão		800	56 000	-	-	-	-	-	-	-	-	800	56 000
Diversos		4	3 000	-	-	-	-	4	3 000	-	-	-	-

Fonte: Direcção Geral das Pescas e Instituto Florestal

Aquicultura - Espécies (peso)



Aquicultura - Regiões (peso)



22. - ESTABELECIMENTOS DE CULTURAS MARINHAS, NO CONTINENTE

6. - Produção		1 994			
REGIÕES		PISCICULTURAS			
		LICENCIADAS		ACTIVAS	
		nº	área concedida ha	nº	área concedida ha
1	2	3	5	6	
Continente	204	2 247,5	103	1 137,5	
Norte	4	16,2	2	7,7	
Centro	61	563,3	27	249,9	
Lisboa e Vale do Tejo	85	1 042,1	47	567,3	
Alentejo	6	60,7	2	28,5	
Algarve	48	565,2	25	284,1	
REGIÕES		MOLUSCICULTURAS			
		LICENCIADAS		ACTIVAS	
		nº	área concedida ha	nº	área concedida ha
1	2	3	5	6	
Continente	1 725	x	1 680	x	
Norte	—	—	—	—	
Centro	53	44,1	46	39,3	
Lisboa e Vale do Tejo	55	182,4	26	52,8	
Alentejo	3	27,0	—	—	
Algarve	79	1 090,4	73	1 071,6	
Algarve (a legalizar)	1 535	x	1 535	x	

24. - APANHA DE PLANTAS MARINHAS DESTINADAS À INDÚSTRIA (a)

6. - Produção		1994					
REGIÕES		TOTAL		Agarófitas «Gelidium sp.», «Pterocladia sp.» e «Gracilaria sp.»		Carraginófitas «Chondrus crispus» e «Gigartinas sp.»	
		t (b)	1000 ESC (c)	t (b)	1000 ESC (c)	t (b)	1000 ESC (c)
1		2	3	4	5	6	7
Continente e Açores	1 993	1 166	175 895	1 023	161 069	143	14 826
	1 994	1 064	202 064	991	196 975	73	5 089
Continente	1 993	914	175 540	823	168 715	91	6 825
	1 994	896	177 814	823	172 725	73	5 089
Norte		73	5 089	—	—	73	5 089
Centro		—	—	—	—	—	—
Lisboa e Vale do Tejo		641	134 568	641	134 568	—	—
Alentejo		182	38 157	182	38 157	—	—
Algarve		—	—	—	—	—	—
Açores	1 993	433	59 664	433	59 664	—	—
	1 994	168	24 250	168	24 250	—	—

(a) Não inclui os sargaços e molíços utilizados na agricultura.

(b) Peso em seco.

(c) Valores pagos aos apanhadores.

7. - COMÉRCIO

24. - IMPORTAÇÃO DE PRODUTOS DA PESCA RELACIONADOS COM ESTA ACTIVIDADE

7. - Comércio	1994						
	Produtos, segundo os países e territórios estatísticos de proveniência e as posições, subposições e descobramentos da nomenclatura aduaneira	Continente		Açores		Madeira	
		t	1000 ESC	t	1000 ESC	t	1000 ESC
1	2	3	4	5	6	7	
1994	279 402	114 704 394	2 890	740 805	1 469	445 790	
SECÇÃO I - Animais vivos e produtos do reino animal	261 476	108 396 923	2 482	486 922	1 285	338 706	
Capítulo 3 - Peixes, crustáceos e moluscos	259 870	108 253 691	2 482	486 922	1 285	338 706	
0301 - Peixes vivos	99	261 217	-	-	-	-	
10 - Peixes ornamentais	56	170 465	-	-	-	-	
10.0 - De água doce	55	167 150	-	-	-	-	
90.0 - Do mar	1	3 315	-	-	-	-	
Outros peixes vivos:							
91 - Trutas	-	-	-	-	-	-	
92 - Enguias	36	52 799	-	-	-	-	
93 - Carpas	-	-	-	-	-	-	
99 - Outros:	7	37 953	-	-	-	-	
19.0 - Outros	3	6 618	-	-	-	-	
90.0 - Do mar	4	31 335	-	-	-	-	
0302 - Peixes frescos ou refrigerados	42 027	8 813 137	-	-	-	-	
11 - Trutas	4	1 395	-	-	-	-	
12 - Salmões	280	257 692	-	-	-	-	
19 - Outros	32	28 175	-	-	-	-	
21 - Alabotes	1	704	-	-	-	-	
10.0 - Alabotes negros	1	704	-	-	-	-	
22 - Solhas	199	41 435	-	-	-	-	
23 - Linguados	15	16 791	-	-	-	-	
29 - Outros:	138	38 894	-	-	-	-	
10.0 - Areeiros	2	1 221	-	-	-	-	
90.0 - Outros	136	37 673	-	-	-	-	
31 - Atuns brancos	8	1 967	-	-	-	-	
90.0 - Outros	8	1 967	-	-	-	-	
32 - Albacoras	148	13 332	-	-	-	-	
10.0 - Albacoras	148	13 332	-	-	-	-	
90.0 - Outros	-	-	-	-	-	-	
33 - Bonitos listados ou de ventre raiado	2	974	-	-	-	-	
90.0 - Outros	2	974	-	-	-	-	
39 - Outros:	19	8 821	-	-	-	-	
90.0 - Outros não destinados à indústria	-	-	-	-	-	-	
40 - Arenques	-	-	-	-	-	-	
90.0 - De 16 de Junho a 14 de Fevereiro	-	-	-	-	-	-	
50 - Bacalhaus	1 440	511 709	-	-	-	-	
10.0 - Da espécie «Gadus morhua»	958	273 599	-	-	-	-	
90.0 - Outros	482	238 110	-	-	-	-	
61 - Sardinhas	6 523	913 444	-	-	-	-	
10.0 - Da espécie «Sardina pilchardus»	4 693	645 074	-	-	-	-	
30.0 - Do género «Sardinops», sardinelas	1 830	268 370	-	-	-	-	
99.0 - De 16 de Jun. a 14 de Fev. (Espadilhas)	-	-	-	-	-	-	
62 - Arincas	7	7 479	-	-	-	-	
63 - Escamudos negros	123	28 769	-	-	-	-	
64 - Cavales, cavalinhas e sardas:	3 547	239 380	-	-	-	-	
10.0 - De 15 de Fevereiro a 15 de Junho	852	65 331	-	-	-	-	
90.0 - De 16 de Junho a 14 de Fevereiro	2 695	174 049	-	-	-	-	
65 - Esqualos	95	26 011	-	-	-	-	
20.0 - Cães-do-mar	-	-	-	-	-	-	
50.0 - Pata - roxa	-	-	-	-	-	-	
90.0 - Outros	95	26 011	-	-	-	-	
66 - Enguias	2	1 472	-	-	-	-	
69 - Outros:	29 352	6 612 851	-	-	-	-	
11.0 - Carpas	0	4	-	-	-	-	
19.0 - Outros	3	611	-	-	-	-	
- Do mar:							
25.0 - Outros	5	4 788	-	-	-	-	
31.0 - Da espécie «Sebastes marinus»	157	35 157	-	-	-	-	
33.0 - Cantarilhos	7	2 104	-	-	-	-	
41.0 - Badejos	65	25 682	-	-	-	-	

24. - IMPORTAÇÃO DE PRODUTOS DA PESCA RELACIONADOS COM ESTA ACTIVIDADE (CONT.)

7. - Comércio	1994					
Produtos, segundo os países e territórios estatísticos de proveniência e as posições, subposições e desdobramentos da nomenclatura aduaneira	Continente		Açores		Madeira	
	t	1000 ESC	t	1000 ESC	t	1000 ESC
1	2	3	4	5	6	7
45.0 - Linges	0	1	-	-	-	-
51.0 - Escamudo do Alasca	-	-	-	-	-	-
55.0 - Anchovas	469	75 496	-	-	-	-
61.0 - Douradas	53	35 713	-	-	-	-
65.0 - Pescadas	1 058	699 512	-	-	-	-
75.0 - Xaputa	30	11 508	-	-	-	-
81.0 - Tamboril	98	76 774	-	-	-	-
85.0 - Pichelim ou verdinho	453	48 300	-	-	-	-
87.0 - Espadarte	-	-	-	-	-	-
98.1 - Carapau	-	-	-	-	-	-
98.3 - Chicharro	-	-	-	-	-	-
98.9 - Outros	-	-	-	-	-	-
70 - Fígados, ovas e sêmen	92	61 484	-	-	-	-
0303 - Peixes congelados excepto filetes	105 470	28 291 876	2 312	444 584	1 084	185 138
10 - Salmões do Pacífico	152	57 619	-	-	2	2 474
21 - Trutas	-	-	-	-	-	-
22 - Salmões do Atlântico	28	17 546	-	-	5	4 970
29 - Outros	44	16 158	-	-	-	-
31 - Alabotes	176	44 934	-	-	-	-
10.0 - Negros	159	36 307	-	-	-	-
30.0 - Do Atlântico	10	1 235	-	-	-	-
90.0 - Do Pacífico	7	7 391	-	-	-	-
32 - Solhas	2 228	583 012	-	-	-	-
33 - Linguados	219	90 215	-	-	-	-
39 - Outros	743	184 127	-	-	1	620
10.0 - Azevias	29	7 496	-	-	-	-
90.0 - Outros	715	176 631	-	-	1	620
41 - Atuns brancos	977	263 744	-	-	9	3 194
11.0 - Inteiros	967	258 411	-	-	-	-
19.0 - Outros por ex: Descabeçados	-	-	-	-	-	-
90.0 - Outros	10	5 334	-	-	9	3 194
42 - Albacoras	5 002	1 135 931	1 302	298 673	-	-
Inteiros	-	-	-	-	-	-
12.0 - Pesando mais de 10 Kg	1 864	484 059	1 257	291 667	-	-
18.0 - Outros	2 546	517 028	45	7 006	-	-
Eviscerados	-	-	-	-	-	-
32.0 - Pesando mais de 10 Kg	3	4 603	-	-	-	-
38.0 - Outros eviscerados sem guelras	-	-	-	-	-	-
52.0 - Pesando até 10 Kg	149	23 403	-	-	-	-
58.0 - Outros	46	26 511	-	-	-	-
90.0 - Outros	394	80 327	-	-	-	-
43 - Bonitos para a indústria	7 483	1 352 148	943	139 140	975	135 692
11.0 - Inteiros	7 283	1 240 308	943	139 140	975	135 692
13.0 - Eviscerado	-	-	-	-	-	-
19.0 - Outros por ex: Descabeçados	199	111 334	-	-	-	-
90.0 - Outros	1	506	-	-	-	-
49 - Outros destinados à fabricação industrial	254	51 677	-	-	8	3 026
11.0 - Inteiros	-	-	-	-	-	-
13.0 - Eviscerados	-	-	-	-	-	-
19.0 - Outros (descabeçados)	-	-	-	-	-	-
90.0 - Outros	82	22 258	-	-	8	3 026
50 - Arenques	5	668	-	-	-	-
10.0 - De 15 de Fevereiro a 15 de junho	3	429	-	-	-	-
90.0 - De 16 de Junho a 14 de Fevereiro	2	239	-	-	-	-
60 - Bacalhaus	40 542	10 231 512	-	-	-	-
11.1 - Decapitados	-	-	-	-	-	-
11.9 - Da espécie «Gadus morhua»	-	-	-	-	-	-
90.1 - Decapitados «Gadus macrocephalus»	-	-	-	-	-	-
90.9 - Outros	-	-	-	-	-	-
71 - Sardinhas	411	36 097	30	3 150	-	-
10.0 - Da espécie «Sardina Pilchardus»	406	35 328	30	3 150	-	-
30.0 - Do género sardinops, sardinelas	-	-	-	-	-	-
91.0 - De 15 de Fevereiro a 15 de Junho	3	443	-	-	-	-
99.0 - De 16 de Junho a 14 de Fevereiro	2	326	-	-	-	-
72 - Arincas	63	14 463	-	-	-	-
73 - Escamudos negros	-	-	-	-	-	-
74 - Cavalas, cavalinhas e sardas	2 847	259 357	32	2 708	-	-
11.0 - De 15 de Fevereiro a 15 de Junho	334	31 392	0	52	-	-
19.0 - De 16 de Junho a 14 de Fevereiro	1 722	155 578	32	2 656	-	-
90.0 - Da espécie «Scomber australasicus»	792	72 386	-	-	-	-
75 - Esqualos	128	35 975	-	-	-	-

25. - IMPORTAÇÃO DE PRODUTOS DA PESCA RELACIONADOS COM ESTA ACTIVIDADE (CONT.)

7. - Comércio		1994				
Produtos, segundo os países e territórios estatísticos de proveniência e as posições, subposições e desdobramentos da nomenclatura aduanera	Continente		Açores		Madeira	
	t	1000 ESC	t	1000 ESC	t	1000 ESC
1	2	3	4	5	6	7
20.0 - Cães do mar	47	11 647	-	-	-	-
90.0 - outros	81	24 328	-	-	-	-
76 - Enguias	40	31 476	-	-	-	-
77 - Robalos e baiais	46	20 011	-	-	-	-
78 - Pescadas	29 509	8 961 102	1	132	-	-
10.0 - Do género Merluccius	29 383	8 929 420	1	132	-	-
90.0 - Do género Urophycis	126	31 682	-	-	-	-
79 - Outros:	14 164	4 534 108	4	782	85	35 163
19.0 - Outros	17	5 532	-	-	-	-
Do mar:						
29.0 - Outros	-	-	-	-	-	-
31.0 - Outros	10	2 469	-	-	2	690
35.0 - Cantarilhos da espécie «Sebastes marinus»	2 144	580 095	-	-	58	16 710
37.0 - Outros cantarilhos	782	212 271	-	-	-	-
41.0 - Badejos	39	11 293	-	-	-	-
45.0 - Badejos	81	38 947	-	-	-	-
51.0 - Lingues	75	35 016	-	-	-	-
55.0 - Escamudo do Alasca	22	2 475	-	-	2	1 657
65.0 - Anchovas	-	-	-	-	-	-
71.0 - Douradas	68	25 721	-	-	-	-
75.0 - Xaputas	216	69 040	-	-	-	-
81.0 - Tamboril	456	297 978	-	-	0	45
87.0 - Espadarte	-	-	-	-	-	-
98.1 - Carapau	-	-	-	-	-	-
98.3 - Chicharro	-	-	-	-	-	-
98.9 - Outros	-	-	-	-	-	-
80 - Fígados, ovas e sémen	409	369 997	-	-	-	-
0304 - Filetes de peixe e outra carne de peixes, frescos, refrigerados ou congelados	3 794	1 558 205	115	30 580	16	9 316
10 - Frescos ou refrigerados	37	20 432	-	-	-	-
11.0 - De Trutas	0	82	-	-	-	-
13.0 - De salmão do Pacífico	1	1 083	-	-	-	-
19.0 - De outros peixes de água doce	-	-	-	-	-	-
31.0 - De bacalhau	22	7 897	-	-	-	-
39.0 - Outros	-	-	-	-	-	-
91.0 - De peixes de água doce (picado)	-	-	-	-	-	-
98.0 - Outros	-	-	-	-	-	-
20 - Filetes congelados	2 978	1 194 989	115	30 580	9	5 074
11.0 - De truta	4	2 362	-	-	-	-
13.0 - De salmões	3	1 518	-	-	0	383
19.0 - De outros peixes de água doce	124	54 655	-	-	-	-
21.0 - De bacalhau da espécie «Gadus macrocephalus»	110	20 251	-	-	0	31
29.0 - Outros bacalhaus	43	14 226	-	-	0	93
31.0 - De escamudos negros	2	316	-	-	-	-
35.0 - Da espécie («Sebastes marinus»)	-	-	-	-	-	-
37.0 - Outros	-	-	-	-	-	-
41.0 - De badejos	-	-	-	-	-	-
43.0 - De lingues	17	5 428	-	-	-	-
45.0 - De atuns	6	2 182	115	30 580	-	-
53.0 - Outros	16	4 320	-	-	-	-
57.0 - De pescada do género Merluccius	2 200	762 022	-	-	-	-
59.0 - De pescada do género Urophycis	0	27	-	-	-	-
69.0 - De esqualos	0	76	-	-	-	-
71.0 - De solhas ou patruças	56	70 877	-	-	-	-
75.0 - De arenques	-	-	-	-	-	-
83.0 - De tamboril	42	28 102	-	-	-	-
85.0 - De escamudo do Alasca	-	-	-	-	-	-
87.0 - De espadarte	-	-	-	-	-	-
97.0 - Outros	-	-	-	-	-	-
90 - Outros:	778	342 783	-	-	7	4 242
10.0 - Peixes de água doce	26	15 050	-	-	-	-
35.0 - De bacalhau da espécie «gadus macrocephalus»	-	-	-	-	-	-
38.0 - De bacalhau da espécie «gadus morhua»	21	5 599	-	-	-	-
45.0 - De englefinos ou arincas	-	-	-	-	-	-
47.0 - De pescada do Género Merluccius	532	180 908	-	-	-	-
55.0 - De xaputa	-	-	-	-	-	-
57.0 - De tamboril	87	88 980	-	-	-	-
59.0 - De pichelim ou verdinho	-	-	-	-	-	-
97.0 - Outros	-	-	-	-	-	-

24. - IMPORTAÇÃO DE PRODUTOS DA PESCA RELACIONADOS COM ESTA ACTIVIDADE (CONT.)

7. - Comércio

1994

Produtos, segundo os países e territórios estatísticos de proveniência e as posições, subposições e desdobramentos da nomenclatura aduaneira	Continente		Açores		Madeira	
	t	1000 ESC	t	1000 ESC	t	1000 ESC
	2	3	4	5	6	7
0305 - Peixes secos, salgados e fumados. Farinha de peixe própria para a alimentação humana	74 012	46 473 423	-	-	140	116 638
10 - Farinha de peixe própria para a alimentação humana	19	27 602	-	-	-	-
20 - Figados, ovas e sêmen de peixes secos, fumados, salgados ou em salmoura	0	259	-	-	-	-
30 - Filetes de peixe salgados ou em salmoura, secos mas não fumados	202	129 324	-	-	-	-
11.0 - De bacalhau da espécie «Gadus macrocephalus»	38	9 131	-	-	-	-
19.0 - Outros	138	111 412	-	-	-	-
30.0 - De Salmão do Pacífico	-	-	-	-	-	-
90.0 - Outros	25	8 781	-	-	-	-
41 - Salmões do Pacífico, Atlântico e Danúbio	28	65 222	-	-	1	3 285
42 - Arenques	2	1 208	-	-	-	-
49 - Outros:	2	4 707	-	-	-	-
20.0 - Alabote do Atlântico	-	-	-	-	-	-
30.0 - Cavalas, cavalinhas e sardas	1	1 105	-	-	-	-
40.0 - Trutas	0	1 242	-	-	-	-
50.0 - Enguias	0	694	-	-	-	-
90.0 - Outros	1	1 667	-	-	-	-
51 - Bacalhaus	18 406	14 668 116	-	-	125	107 280
10.0 - Secos, não salgados	-	-	-	-	-	-
90.0 - Secos e salgados	18 406	14 668 116	-	-	125	107 280
59 - Outros:	83	17 317	-	-	-	-
50.0 - Anchovas	-	-	-	-	-	-
90.0 - Outros	83	17 317	-	-	-	-
Peixes salgados, não secos nem fumados e peixes em salmoura:						
61 - Arenques	1	793	-	-	-	-
62 - Bacalhaus	54 777	31 462 471	-	-	11	5 715
63 - Anchovas	322	67 371	-	-	-	-
69 - Outros:	170	29 033	-	-	3	359
50.0 - Salmões do Pacífico	-	-	-	-	-	-
90.1 - Atum em salmoura	-	-	-	-	-	-
90.9 - Outros	-	-	-	-	-	-
0306 - Crustáceos congelados, vivos, refrigerados secos e salgados	14 324	15 904 512	3	2 212	3	2 392
Congelados:						
11 - Lagostas	289	418 413	-	-	-	-
12 - Lavagantes	0	373	-	-	-	-
10.0 - Inteiros	-	-	-	-	-	-
90.0 - Outros	0	373	-	-	-	-
13 - Camarões	10 982	13 071 345	3	2 212	3	2 379
10.0 - Da família «Pandalidae»	423	430 144	-	-	1	1 144
30.0 - Camarões negros	10	12 103	3	2 212	2	1 235
90.0 - Outros	10 550	12 629 098	-	-	-	-
14 - Caranguejos	494	267 382	-	-	-	-
10.0 - Das espécies «Paralithodes camchaticus» e «Chionoecetes spp.»	34	12 334	-	-	-	-
30.0 - Sapateira	246	147 166	-	-	-	-
90.0 - Outros	213	107 883	-	-	-	-
19 - Outros:	433	470 059	-	-	-	-
10.0 - Lagostins de água doce	1	946	-	-	-	-
30.0 - Lagostins	329	384 721	-	-	-	-
90.0 - Outros	103	84 392	-	-	-	-
Não congelados:						
21 - Lagostas	101	313 439	-	-	0	13
22 - Lavagantes	22	73 030	-	-	-	-
10.0 - Vivos	22	73 030	-	-	-	-
91.0 - Inteiros	-	-	-	-	-	-
99.0 - Outros	-	-	-	-	-	-

24. - IMPORTAÇÃO DE PRODUTOS DA PESCA RELACIONADOS COM ESTA ACTIVIDADE (CONT.)

7. - Comércio	1994					
Produtos, segundo os países e territórios estatísticos de proveniência e as posições, subposições e desdobramentos da nomenclatura aduaneira	Continente		Açores		Madeira	
	t	1000 ESC	t	1000 ESC	t	1000 ESC
1	2	3	4	5	6	7
23 - Camarões	65	52 396	-	-		
10.0 - Da família «Pandalidae»	13	15 740	-	-		
31.0 - Frescos, refrigerados ou cozidos			-	-		
39.0 - Outros	1	571	-	-		
90.0 - Outros	51	36 085	-	-		
24 - Caranguejos	1 917	1 215 428	-	-		
10.0 - Das espécies «Paralithodes camchaticus» e «Chionoecetes spp.»	68	27 472	-	-		
30.0 - Sapateira	1 744	1 109 678	-	-		
90.0 - Outros	105	78 279	-	-		
29 - Outros:	21	22 647	-	-		
10.0 - Lagostins de água doce	0	27	-	-		
30.0 - Lagostins	8	11 260	-	-		
90.0 - Outros	13	11 360	-	-		
0307 - Moluscos e invertebrados aquáticos congelados, vivos, refrigerados, secos e salgados	20 144	6 951 321	32	9 546	42	25 222
10 - Ostras	14	6 917	-	-	-	-
10.0 - Ostras planas	0	134	-	-	-	-
90.0 - Outras	14	6 783	-	-	-	-
21 - Vieiras e outros mariscos vivos frescos ou refrigerados	1	260	-	-	-	-
29 - Outros:	44	26 971	2	528	6	3 125
10.0 - Vieiras congeladas	10	13 458	-	-	-	-
90.0 - Outros	33	13 513	2	528	6	3 125
31 - Mexilhões vivos, frescos ou refrigerados	18	6 115	-	-	-	-
10.0 - Mytilus spp.	18	6 115	-	-	-	-
90.0 - Perna spp.	-	-	-	-	-	-
39 - Outros:	1 003	365 633	-	-	5	1 274
10.0 - Mytilus spp.	443	163 467	-	-	5	1 274
90.0 - Perna spp.	560	202 166	-	-	-	-
41 - Chocos e sepiolas, potas e lulas, vivos, frescos ou refrigerados	542	219 975	-	-	-	-
10.0 - Chocos, potas e lulas	295	122 957	-	-	-	-
91.0 - Loligo spp., Ommastrephes sagittatus	85	24 521	-	-	-	-
99.0 - Outras potas e lulas	162	72 498	-	-	-	-
49 - Outros:	11 712	3 844 109	1	126	-	-
Congelados:						
11.0 - Chocos do género sepiola	380	220 216	-	-	-	-
19.0 - Outros chocos	2 914	1 084 790	1	126	-	-
31.0 - Potas e lulas «Loligo vulgaris»	2 464	854 972	-	-	-	-
33.0 - Potas e lulas «Loligo pealei»	24	5 935	-	-	-	-
35.0 - Potas e lulas «Loligo patagonica»	-	-	-	-	-	-
38.0 - Outras potas e lulas	-	-	-	-	-	-
51.0 - Potas e lulas «Ommastrephes sagittatus»	-	-	-	-	-	-
59.0 - Outras	2 406	457 184	-	-	-	-
71.0 - Chocos	320	108 451	-	-	-	-
91.0 - Loligo spp., Ommastrephes sagittatus	-	-	-	-	-	-
Outros:						
99.0 - Outros	432	134 775	-	-	-	-
51 - Polvos vivos, frescos ou refrigerados	414	121 006	-	-	-	-
59 - Outros:	2 508	1 257 972	27	8 489	30	19 869
10.0 - Congelados	2 504	1 256 322	27	8 489	30	19 869
90.0 - Outros	4	1 650	-	-	-	-
60 - Caracóis excepto do mar	319	40 291	-	-	-	-
Outros:						
91 - Vivos, frescos ou refrigerados	499	177 125	-	-	-	-
99 - Outros:	3 071	884 947	2	403	1	954
Congelados						
11.0 - Illex spp.	1 636	407 587	-	-	-	-
13.0 - Palurdes ou ameijoas	849	231 958	1	171	1	954
19.0 - Outros invertebrados aquáticos	351	152 036	-	-	-	-
90.0 - Outros	236	93 357	1	232	-	-

24. - IMPORTAÇÃO DE PRODUTOS DA PESCA RELACIONADOS COM ESTA ACTIVIDADE (CONT.)

7. - Comércio	1994					
	Continente		Açores		Madeira	
	t	1000 ESC	t	1000 ESC	t	1000 ESC
Produtos, segundo os países e territórios estatísticos de proveniência e as posições, subposições e desdobramentos da nomenclatura aduaneira	2	3	4	5	6	7
Capítulo 5 - Produtos de origem animal não especificados	1 606	143 232	-	-	-	-
0507 - Marfins, tartarugas, barbas, chifres e bicos	0	758	-	-	-	-
10.0 - Desperdícios	0	455	-	-	-	-
90.0 - Outros	0	303	-	-	-	-
0508 - Corais e similares	1 197	45 120	-	-	-	-
0509 - Esponjas naturais de origem animal	1	8 466	-	-	-	-
10.0 - Em bruto	0	237	-	-	-	-
90.0 - Outras	1	8 229	-	-	-	-
0511 - Produtos de origem animal e animais mortos do capítulo 3 impróprios para consumo	408	88 888	-	-	-	-
91 - Animais mortos do capítulo 3	408	88 888	-	-	-	-
10.0 - Desperdícios de peixe	316	40 006	-	-	-	-
90.0 - Outros	92	48 862	-	-	-	-
SECÇÃO II - Produtos do reino vegetal	0	1 514	-	-	-	-
Capítulo 13 - Gomas, resinas e outros sucos e extractos vegetais	0	1 514	-	-	-	-
1302 - Sucos, extractos vegetais e produtos oleaginosos	0	1 514	-	-	-	-
31 - Agar - agar	0	1 514	-	-	-	-
SECÇÃO III - Gorduras e óleos animais ou vegetais; ceras de origem animal ou vegetal, gorduras alimentares	528	59 752	-	-	-	-
Capítulo 15 - Gorduras, óleos e ceras de origem animal ou vegetal	528	59 752	-	-	-	-
1504 - Gorduras e óleos de peixes ou de mamíferos marinhos	528	59 752	-	-	-	-
10 - Óleos de fígado de peixe e respectivas fracções	47	14 380	-	-	-	-
10.0 - De teor em vitamina A igual ou inferior a 2500 UT por grama	9	2 136	-	-	-	-
90.1 - De tubarão	38	12 244	-	-	-	-
90.9 - Outros	-	-	-	-	-	-
20 - gorduras e óleos de peixe e respectivas fracções, excepto óleos de fígado	457	42 722	-	-	-	-
90.0 - Outros	457	42 722	-	-	-	-
30 - Gordura e óleos de mamíferos marinhos	24	2 650	-	-	-	-
19.0 - Outras	0	144	-	-	-	-
90.0 - Outros	24	2 506	-	-	-	-
SECÇÃO IV - Produtos das indústrias alimentares, bebidas líquidas alcoólicas e vinagres, tabacos	17 285	4 953 067	428	253 820	184	106 198
Capítulo 16 - Preparados de carne, peixe, crustáceos e de moluscos	8 751	4 271 401	428	253 820	184	106 198
1603 - Extractos e sucos de carne, peixes, crustáceos ou moluscos	327	124 337	-	-	-	-
10.0 - Em embalagens imediatas de conteúdo líquido não superior a 1 Kg	8	6 011	-	-	-	-
30.0 - Em embalagens imediatas de conteúdo líquido superior a 1 Kg e inferior a 20 Kg	1	305	-	-	-	-
90.0 - Outros	318	118 021	-	-	-	-
1604 - Preparados e conservas de peixe, compreendendo o caviar e seus sucedâneos	8 424	4 147 064	428	253 820	184	106 198
11 - Salmões	2	3 256	-	-	-	-
12 - Arenques	10	7 352	-	-	-	-
10.0 - Filetes crus	7	5 062	-	-	-	-
90.0 - Outros	-	-	-	-	-	-
13 - Sardinhas, sardineiras e espadilhas	40	21 042	-	-	0	54

24. - IMPORTAÇÃO DE PRODUTOS DA PESCA RELACIONADOS COM ESTA ACTIVIDADE (CONT.)

7. - Comércio

1994

Produtos, segundo os países e territórios estatísticos de proveniência e as posições, subposições e desdobramentos da nomenclatura aduaneira	Continente		Açores		Madeira	
	t	1000 ESC	t	1000 ESC	t	1000 ESC
1	2	3	4	5	6	7
10.1 - Em azeite de oliveira	-	-	-	-	-	-
10.3 - Em outros óleos	-	-	-	-	-	-
10.9 - Outras	-	-	-	-	-	-
90.0 - Outras	-	-	-	-	-	-
14 - Atuns, bonitos listrados ou bonitos	5 279	2 463 591	413	244 654	184	105 663
10.0 - Atuns e bonitos listrados	-	-	-	-	-	-
90.0 - Bonitos	179	72 887	80	47 299	-	-
15 - Cavalas, cavalinhas e sardas da espécie «Scomber scombrus» e «Scomber japonicus»	6	5 079	-	-	-	-
10.1 - Filetes	-	-	-	-	-	-
10.9 - Outros	-	-	-	-	-	-
16 - Anchovas	0	840	-	-	-	-
19 - Outros:	1 509	807 071	-	-	-	-
10.0 - Salmonídeos	0	364	-	-	-	-
91.0 - Filetes crus	1 433	767 406	-	-	-	-
99.0 - Outros	-	-	-	-	-	-
20 - Outras preparações e conservas de peixe	1 572	824 850	15	9 186	0	4
10.0 - De salmões	76	51 959	0	63	-	-
30.0 - De salmonídeos	1	2 264	-	-	-	-
40.0 - De anchovas	2	3 712	-	-	-	-
50.0 - De sardinhas, bonitos, cavalas e cavalinhas	2	2 078	-	-	-	-
70.0 - De atuns, bonitos listrados e do género Euthynnus	196	111 943	15	9 103	-	-
90.0 - De outros peixes	1 296	651 901	-	-	-	-
30 - Caviar e seus sucedâneos	6	13 984	-	-	0	477
10.0 - Caviar (ovas de esturção)	0	326	-	-	0	477
90.0 - Sucadâneos de caviar	6	13 658	-	-	-	-
1605 - Crustáceos, moluscos e outros invertebrados aquáticos preparados ou em conserva	924	563 193	-	-	8	7 944
10 - Caranguejos	48	34 667	-	-	1	777
20 - Camarões	-	-	-	-	-	-
30 - Lavagantes	-	-	-	-	-	-
40 - Outros Crustáceos	-	-	-	-	-	-
90 - Outros	762	429 675	-	-	-	-
10.0 - Moluscos	-	-	-	-	-	-
90.0 - Outros invertebrados aquáticos	67	29 754	-	-	-	-
Capítulo 23 - Resíduos e desperdícios das indústrias alimentares	8 534	681 666	-	-	-	-
2301 - Farinha e pó de carne, miudezas, peixe, crustáceos e moluscos impróprios para a alimentação humana	8 282	630 863	-	-	-	-
20 - Farinha e pó de peixe, crustáceos e moluscos	8 282	630 863	-	-	-	-
2309 - Preparação dos tipos utilizados na alimentação de animais	252	50 803	-	-	-	-
90 - Outros:	252	50 803	-	-	-	-
10.0 - Produtos designados solúveis de peixe ou de mamíferos marinhos	252	50 803	-	-	-	-
SECÇÃO VIII - Peles, couros, peles com pêlo	2	18 059	-	-	-	-
Capítulo 43 - Peles	2	18 059	-	-	-	-
4302 - Peles com pêlo curtido ou preparadas	0	26	-	-	-	-
19 - Outras	0	26	-	-	-	-
50.0 - De lontra marinha ou nútria	0	26	-	-	-	-
30 - Peles inteiras e montadas	-	-	-	-	-	-
61.0 - De lontra marinha ou nútria	-	-	-	-	-	-
4303 - Vestuário, seus acessórios e outros artefactos de peles com pêlo	2	18 033	-	-	-	-
10 - Vestuário e seus acessórios	2	18 033	-	-	-	-
10.0 - De peles com pêlo de bebés - foca	2	18 033	-	-	-	-

24. - IMPORTAÇÃO DE PRODUTOS DA PESCA RELACIONADOS COM ESTA ACTIVIDADE (CONT.)

7. - Comércio	1994					
Produtos, segundo os países e territórios estatísticos de proveniência e as posições, subposições e desdobramentos da nomenclatura aduaneira	Continente		Açores		Madeira	
	t	1000 ESC	t	1000 ESC	t	1000 ESC
1	2	3	4	5	6	7
SECÇÃO XI - Matérias têxteis e respectivas obras	82	68 063	-	-	-	-
Capítulo 56 - Cordéis, cordas e cabos	82	68 063	-	-	-	-
5608 - Redes de malha com nós, confeccionados para a pesca	82	68 063	-	-	-	-
11 - Redes confeccionadas para a pesca	82	68 063	-	-	-	-
De nylon:						
11.0 - De cordéis, cordas ou cabos	45	39 516	-	-	-	-
19.0 - De fios	12	14 210	-	-	-	-
Outras:						
91.0 - De cordéis, cordas ou cabos	25	13 507	-	-	-	-
99.0 - De fios	0	830	-	-	-	-
SECÇÃO XIV - Pérolas	3	227 171	-	-	-	-
Capítulo 71 - Pérolas naturais, etc	3	227 171	-	-	-	-
7101 - Pérolas naturais ou cultivadas, trabalhadas ou não	1	53 630	-	-	-	-
10 - Pérolas naturais	0	7 310	-	-	-	-
Cultivadas:						
21 - Em bruto	1	11 569	-	-	-	-
22 - Trabalhadas	0	34 751	-	-	-	-
7116 - Obras de pérolas naturais ou cultivadas	2	173 541	-	-	-	-
10 - De pérolas naturais ou cultivadas	2	173 541	-	-	-	-
SECÇÃO XVII - Material de transporte	55	25 566	-	-	-	-
Capítulo 89 - Embarcações e estruturas flutuantes	55	25 566	-	-	-	-
8902 - Barcos de pesca	55	25 566	-	-	-	-
19.0 - De arqueação bruta não superior a 250 toneladas (BRT)	55	25 566	-	-	-	-
SECÇÃO XX - Mercadorias e produtos diversos	499	1 014 031	0	63	0	886
Capítulo 95 - Artigos para desporto	499	1 009 644	0	63	0	886
9507 - Canas de pesca, anzóis e camarões	499	1 009 644	0	63	0	886
10 - Canas de pesca	66	353 365	0	41	-	-
20 - Anzóis mesmo montados em terminais	255	99 146	0	1	0	733
10.0 - Anzóis não montados	248	65 274	0	1	0	369
90.0 - Outros	7	33 872	-	-	0	364
30 - Carretos (molinetes) de pesca	45	214 209	0	18	-	-
90 - Outros	133	342 924	0	3	0	153
Capítulo 96 - Obras diversas	0	4 387	-	-	-	-
9601 - Marfim, osso, carapaça de tartaruga, e madrepérola	0	4 387	-	-	-	-
90 - Outros	0	4 387	-	-	-	-
10.0 - Coral natural, trabalhado e suas obras	0	4 387	-	-	-	-

25. - EXPORTAÇÃO DE PRODUTOS DA PESCA RELACIONADOS COM ESTA ACTIVIDADE

7. - Comércio

1994

Produtos, segundo os países e territórios estatísticos de consumo e as posições, subposições e desdobramentos da nomenclatura aduaneira	Continente		Açores		Madeira	
	t	1000 ESC	t	1000 ESC	t	1000 ESC
	2	3	4	5	6	7
1994	82 587	36 397 611	4 621	2 959 339	443	305 399
SECÇÃO I - Animais vivos e produtos do reino animal	49 474	17 578 444	1 257	756 031	6	6 126
Capítulo 3 - Peixes, crustáceos e moluscos	49 453	17 565 222	1 256	755 125	6	6 126
0301 - Peixes vivos	25	272 058	-	-	-	-
10 - Peixes ornamentais	0	995	-	-	-	-
10.0 - De água doce	0	964	-	-	-	-
90.0 - Do mar	0	31	-	-	-	-
91 - Trutas	-	-	-	-	-	-
92 - Enguias	0	419	-	-	-	-
99 - Outros:	24	270 643	-	-	-	-
11.0 - Salmão do Pacífico	-	-	-	-	-	-
19.0 - Outros de água doce	21	265 578	-	-	-	-
90.0 - Do mar	3	5 065	-	-	-	-
0302 - Peixes frescos ou refrigerados	9 967	3 731 725	462	421 298	1	686
11 - Trutas	93	31 170	-	-	-	-
12 - Salmões	0	80	-	-	-	-
19 - Outros	5	5 230	33	41 766	-	-
21 - Alabotes	5	2 326	-	-	-	-
90.0 - Alabotes do Pacífico	5	2 326	-	-	-	-
22 - Solhas	2	3 463	-	-	-	-
23 - Linguados	118	206 405	-	-	-	-
29 - Outros:	128	96 686	-	-	0	20
10.0 - Areeiros	17	13 144	-	-	-	-
90.0 - Outros	111	83 542	-	-	0	20
31 - Atuns brancos	2	1 184	74	86 589	-	-
90.0 - Outros não destinados à indústria	2	1 184	74	86 589	-	-
32 - Albacoras	6	9 035	-	-	-	-
90.0 - Outros não destinados à indústria	6	9 035	-	-	-	-
33 - Bonitos listados ou de ventre raiado	33	8 053	3	1 863	-	-
10.0 - Destinados à indústria	-	-	-	-	-	-
90.0 - Outros não destinados à indústria	33	8 053	3	1 863	-	-
39 - Outros:	5	3 120	-	-	-	-
90.0 - Outros não destinados à indústria	-	-	-	-	-	-
50 - Bacalhaus	44	43 584	-	-	-	-
10.0 - Da espécie «Gadus morhua»	4	7 433	-	-	-	-
90.0 - Outros	40	36 151	-	-	-	-
61 - Sardinhas, sardinelas e espadilhas	6 313	527 565	-	-	1	666
10.0 - Da espécie «Sardina pilchardus»	5 489	456 757	-	-	1	666
30.0 - Do género «Sardinops», sardinelas	844	70 807	-	-	-	-
91.0 - De 15 de Fev a 15 de Jun (Espadilhas)	-	-	-	-	-	-
99.0 - De 16 de Junho a 14 de Fevereiro	-	-	-	-	-	-
62 - Eglefinos ou Arincas	3	1 644	-	-	-	-
63 - Escamudos negros	1	211	-	-	-	-
64 - Cavalas, cavalinhas e sardas:	660	44 867	-	-	-	-
10.0 - De 15 de Fevereiro a 15 de Junho	48	4 522	-	-	-	-
90.0 - De 16 de Junho a 14 de Fevereiro	612	40 345	-	-	-	-
65 - Esqualos	5	2 105	-	-	-	-
50.0 - Pata-roxa	0	8	-	-	-	-
90.0 - Outros	5	2 097	-	-	-	-
66 - Enguias	-	-	-	-	-	-
69 - Outros:	2 544	2 744 387	351	291 079	-	-
11.0 - Carpas	-	-	-	-	-	-
19.0 - Outros	-	-	-	-	-	-
- Do mar:	-	-	-	-	-	-
25.0 - Não destinados à fabricação industrial	55	68 163	-	-	-	-
31.0 - Cantarilhos («Sebastes marinus»)	23	3 081	-	-	-	-
33.0 - Outros cantarilhos	0	37	-	-	-	-
35.0 - Peixes da espécie «Boreogadus saida»	-	-	-	-	-	-
41.0 - Badejos	8	4 986	-	-	-	-
45.0 - Linges	-	-	-	-	-	-
51.0 - Escamudo do Alasca	-	-	-	-	-	-
55.0 - Anchovas	1	535	-	-	-	-
61.0 - Douradas	213	308 244	-	-	-	-
65.0 - Pescadas	14	12 634	-	-	-	-
75.0 - Xaputa	0	14	-	-	-	-

25. - EXPORTAÇÃO DE PRODUTOS DA PESCA RELACIONADOS COM ESTA ACTIVIDADE (CONT.)

7. - Comércio

1994

Produtos, segundo os países e territórios estatísticos de proveniência e as posições, subposições e desdobramentos da nomenclatura aduaneira	Continente		Açores		Madera	
	t	1000 ESC	t	1000 ESC	t	1000 ESC
1	2	3	4	5	6	7
81.0 - Tamboril	44	48 677	-	-	-	-
85.0 - Pichelim ou verdinho	1	122	-	-	-	-
87.0 - Espadarte («Xiphias gladius»)	-	-	-	-	-	-
98.1 - Carapau	-	-	-	-	-	-
98.3 - Chicharro	-	-	-	-	-	-
98.9 - Outros	-	-	-	-	-	-
70 - Fígados, ovas e sémen	0	609	-	-	-	-
0303 - Peixes congelados excepto filetes	27 702	6 456 381	793	333 305	-	-
10 - Salmões do Pacífico	11	4 993	-	-	-	-
21 - Trutas	-	-	-	-	-	-
22 - Salmões do Atlântico	0	251	-	-	-	-
29 - Outros	100	33 307	-	-	-	-
31 - Alabotes	514	176 947	-	-	-	-
10.0 - Negros	491	167 141	-	-	-	-
30.0 - Do Atlântico	23	9 807	-	-	-	-
90.0 - Alabotes do Pacífico	-	-	-	-	-	-
32 - Solhas	447	104 487	-	-	-	-
33 - Linguados	158	43 352	-	-	-	-
39 - Outros	446	154 389	-	-	-	-
10.0 - Azevias	-	-	-	-	-	-
20.0 - Areiros	2	792	-	-	-	-
90.0 - Outros	444	153 597	-	-	-	-
41 - Atuns brancos	323	181 141	793	333 305	-	-
11.0 - Inteiros	118	77 742	43	18 644	-	-
90.0 - Outros não destinados à fabricação industrial	205	103 399	750	314 661	-	-
42 - Albacoras (inteiros)	94	27 098	-	-	-	-
12.0 - Pesando mais de 10 Kg	75	17 740	-	-	-	-
18.0 - Outros eviscerados sem guelras	19	9 359	-	-	-	-
43 - Bonitos	24	12 101	-	-	-	-
11.0 - Inteiros	24	12 101	-	-	-	-
90.0 - Outros	-	-	-	-	-	-
49 - Outros	137	44 398	-	-	-	-
- Destinados à fabricação industrial	-	-	-	-	-	-
11.0 - Inteiros	-	-	-	-	-	-
60 - Bacalhaus	11 519	2 303 910	-	-	-	-
11.1 - Da espécie «Gadus morhua»	-	-	-	-	-	-
11.9 - Outros	-	-	-	-	-	-
19.1 - Decapitados, eviscerados e escalados da espécie «Gadus ogac»	-	-	-	-	-	-
Da espécie «Gadus macrocephalus» :	-	-	-	-	-	-
90.1 - Decapitados, eviscerados e escalados	-	-	-	-	-	-
90.9 - Outros	-	-	-	-	-	-
71 - Sardinhas	4 388	580 187	-	-	-	-
10.0 - Da espécie «Sardina Pilchardus»	4 287	560 056	-	-	-	-
30.0 - Do género sardinops, sardinelas	99	19 780	-	-	-	-
91.0 - Espadilhas de 15 de Fev a 15 de Junho	-	-	-	-	-	-
99.0 - Espadilhas de 16 de Junho a 14 de Fevereiro	1	351	-	-	-	-
72 - Eglefinos ou arincas	363	73 599	-	-	-	-
73 - Escamudos negros	0	8	-	-	-	-
74 - Cavalas, cavalinhas e sardas	325	27 835	-	-	-	-
11.0 - De 15 de Fevereiro a 15 de Junho	114	8 267	-	-	-	-
19.0 - De 16 de Junho a 14 de Fevereiro	168	15 472	-	-	-	-
90.0 - Da espécie «Scomber australasicus»	43	4 096	-	-	-	-
75 - Esqualos	421	126 209	-	-	-	-
50.0 - Pata-roxas	-	-	-	-	-	-
90.0 - outros	421	126 209	-	-	-	-
76 - Enguias	1	1 668	-	-	-	-
77 - Robalos e bailas	1	1 585	-	-	-	-
78 - Pescadas	907	345 788	-	-	-	-
10.0 - Do género Merluccius	880	334 364	-	-	-	-
90.0 - Do género Urophycis	27	11 425	-	-	-	-
79 - Outros	7 515	2 208 089	-	-	-	-
19.0 - Outros	-	-	-	-	-	-

25. - EXPORTAÇÃO DE PRODUTOS DA PESCA RELACIONADOS COM ESTA ACTIVIDADE (CONT.)

7. - Comércio

1994

Produtos, segundo os países e territórios estatísticos de proveniência e as posições, subposições e desdobramentos da nomenclatura aduaneira	Continente		Açores		Madeira	
	t	1000 ESC	t	1000 ESC	t	1000 ESC
	1	2	3	4	5	6
Do mar:						
31.0 - Outros	-	-	-	-	-	-
35.0 - Cantarilhos da espécie «Sebastes marinus»	2 079	418 218	-	-	-	-
37.0 - Outros cantarilhos	225	73 166	-	-	-	-
45.0 - Badejos	-	-	-	-	-	-
51.0 - Línguas	3	577	-	-	-	-
71.0 - Douradas	63	17 491	-	-	-	-
75.0 - Xaputas	22	5 583	-	-	-	-
81.0 - Tamboril	24	10 724	-	-	-	-
87.0 - Espadarte	-	-	-	-	-	-
98.1 - Carapau	-	-	-	-	-	-
98.3 - Chicharro	-	-	-	-	-	-
98.9 - Outros	-	-	-	-	-	-
80 - Figados, ovas e sémen	7	5 037	-	-	-	-
0304 - Filetes de peixe e outra carne de peixes, frescos, refrigerados ou congelados	4 055	2 030 819	-	-	5	5 440
10 - Frescos ou refrigerados	50	32 249	-	-	-	-
11.0 - De trutas	2	1 228	-	-	-	-
19.0 - De outros peixes de água doce	-	-	-	-	-	-
31.0 - De bacalhau	26	14 395	-	-	-	-
39.0 - Outros	-	-	-	-	-	-
98.0 - Outra carne de peixe	-	-	-	-	-	-
20 - Filetes congelados	2 708	1 423 171	-	-	-	-
19.0 - De outros peixes de água doce	388	152 192	-	-	-	-
21.0 - De bacalhau da espécie «Gadus macrocephalus»	1 039	553 874	-	-	-	-
29.0 - Outros bacalhaus	597	324 069	-	-	-	-
33.0 - De eglefinos ou arincas	2	737	-	-	-	-
35.0 - Da espécie «Sebastes marinus»	26	10 805	-	-	-	-
37.0 - De cantarilhos	-	-	-	-	-	-
45.0 - De atum	125	149 442	-	-	-	-
51.0 - Da espécie «Scomber australasicus»	-	-	-	-	-	-
53.0 - Outros	2	909	-	-	-	-
57.0 - De pescada do género Merluccius	259	93 538	-	-	-	-
59.0 - De pescada do género Urophycis	3	1 427	-	-	-	-
61.0 - Cães do mar	0	117	-	-	-	-
85.0 - De escamudo do Alasca	-	-	-	-	-	-
87.0 - De espadarte	-	-	-	-	-	-
97.0 - Outros	-	-	-	-	-	-
90 - Outros:	1 298	575 398	-	-	5	5 440
31.0 - De cantarilhos	170	74 001	-	-	-	-
38.0 - De bacalhau da espécie («Gadus morhua»)	969	438 929	-	-	-	-
39.0 - Outros	-	-	-	-	-	-
47.0 - De pescada do Género Merluccius	106	37 478	-	-	-	-
57.0 - De tamboril	1	1 543	-	-	-	-
97.0 - Outros	-	-	-	-	-	-
0305 - Peixes secos, salgados e fumados. Farinha de peixe própria para a alimentação humana	1 417	1 114 060	-	-	-	-
10 - Farinhas e "pellets"	36	3 050	-	-	-	-
20 - Figados e ovas (fumados, salgados, salmoura)	-	-	-	-	-	-
30 - Filetes de peixe salgados ou em salmoura, secos mas não fumados	42	53 812	-	-	-	-
11.0 - De bacalhau «Gadus macrocephalus»	35	46 442	-	-	-	-
19.0 - De bacalhau (outros)	7	7 370	-	-	-	-
41 - Salmões do Pacífico, Atlântico e Danúbio	0	1 086	-	-	-	-
42 - Arenques	0	6	-	-	-	-
49 - Outros:	1	2 906	-	-	-	-
30.0 - Cavalas, cavalinhas e sardas	0	598	-	-	-	-
40.0 - Trutas	0	761	-	-	-	-
50.0 - Enguias	0	98	-	-	-	-
90.0 - Outros	1	1 450	-	-	-	-
51 - Bacalhaus	1 178	951 283	-	-	-	-
10.0 - Secos, não salgados	10	10 497	-	-	-	-
90.0 - Secos e salgados	1 168	940 785	-	-	-	-
59 - Outros:	15	13 120	-	-	-	-
19.0 - Secos e salgados	1	858	-	-	-	-
90.0 - Outros	14	12 262	-	-	-	-
Peixes salgados, não secos nem fumados e peixes em salmoura:						
62 - Bacalhaus	93	71 507	-	-	-	-
63 - Anchovas	-	-	-	-	-	-

28. - EXPORTAÇÃO DE PRODUTOS DA PESCA RELACIONADOS COM ESTA ACTIVIDADE (CONT.)

7. - Comércio	1994					
Produtos, segundo os países e territórios estatísticos de proveniência e as posições, subposições e desdobramentos da nomenclatura aduaneira	Continente		Açores		Madeira	
	t	1000 ESC	t	1000 ESC	t	1000 ESC
1	2	3	4	5	6	7
69 - Outros:	52	17 291	-	-	-	-
10.0 - Peixes da espécie («Boreogadus saída»)	-	-	-	-	-	-
0306 - Crustáceos congelados, vivos, refrigerados secos e salgados	1 406	2 275 639	-	-	-	-
Congelados:						
11 - Lagostas	83	192 451	-	-	-	-
12 - Lavagantes	-	-	-	-	-	-
10.0 - Inteiros	-	-	-	-	-	-
13 - Camarões	601	764 625	-	-	-	-
10.0 - Da família «Pandalidae»	6	11 561	-	-	-	-
30.0 - Do género «Crangon»	6	10 670	-	-	-	-
90.0 - Outros	588	742 395	-	-	-	-
14 - Caranguejos	22	12 840	-	-	-	-
10.0 - Caranguejos das espécies («Paralithodes camchaticus, Chionoecetes spp, Callinectes sapidus»)	0	87	-	-	-	-
30.0 - Sapateira	10	6 746	-	-	-	-
90.0 - Outros	12	6 007	-	-	-	-
19 - Outros:	147	248 361	-	-	-	-
10.0 - Lagostins de água doce	0	54	-	-	-	-
30.0 - Lagostins («Nephrops norvegicus»)	118	203 245	-	-	-	-
90.0 - Outros	29	45 061	-	-	-	-
Não congelados:						
21 - Lagostas	85	421 639	-	-	-	-
22 - Lavagantes	1	1 634	-	-	-	-
10.0 - Vivos	0	1 311	-	-	-	-
91.0 - Inteiros	-	-	-	-	-	-
99.0 - Outros	0	323	-	-	-	-
23 - Camarões	150	342 449	-	-	-	-
10.0 - Da família «Pandalidae»	7	15 641	-	-	-	-
31.0 - Frescos refrigerados ou cozidos	1	1 578	-	-	-	-
39.0 - Outros	105	224 124	-	-	-	-
90.0 - Outros	37	101 106	-	-	-	-
24 - Caranguejos	207	33 905	-	-	-	-
10.0 - Das espécies «Paralithodes camchaticus» e «Chionoecetes spp.»	189	17 421	-	-	-	-
30.0 - Sapateira	17	14 363	-	-	-	-
90.0 - Outros	2	2 121	-	-	-	-
29 - Outros:	110	257 735	-	-	-	-
10.0 - Lagostins de água doce	-	-	-	-	-	-
30.0 - Lagostins	65	159 105	-	-	-	-
90.0 - Outros	45	98 630	-	-	-	-
0307 - Moluscos e invertebrados aquáticos congelados, vivos, refrigerados, secos e salgados	4 881	1 684 540	1	522	-	-
10 - Ostras	29	10 540	-	-	-	-
10.0 - Ostras planas vivas	-	-	-	-	-	-
90.0 - Outras	29	10 540	-	-	-	-
21 - Vieiras e outros mariscos vivos frescos ou refrigerados	1 109	219 124	-	-	-	-
29 - Outros:	895	233 760	-	-	-	-
10.0 - Vieiras congeladas	0	764	-	-	-	-
90.0 - Outros	895	232 996	-	-	-	-
31 - Vivos, frescos ou refrigerados	1	124	-	-	-	-
10.0 - Mytilus spp	1	124	-	-	-	-
39 - Outros	24	14 538	-	-	-	-
10.0 - Mitilus spp	22	13 793	-	-	-	-
90.0 - Perna spp	2	745	-	-	-	-
41 - Chocos e sepiolas, potas e lulas, vivos, frescos ou refrigerados	174	69 317	1	498	-	-
10.0 - Chocos, potas e lulas	113	50 972	-	-	-	-
91.0 - Loligo spp., Ommastrephes sagittatus	0	269	-	-	-	-
99.0 - Outras potas e lulas	60	18 076	1	498	-	-
49 - Outros:	1 018	361 173	0	24	-	-
Congelados:						
11.0 - Do género «Sepiola»	8	5 073	-	-	-	-
19.0 - Outros chocos	72	34 079	-	-	-	-

25. - EXPORTAÇÃO DE PRODUTOS DA PESCA RELACIONADOS COM ESTA ACTIVIDADE (CONT.)

7. - Comércio	1994					
	Continente		Açores		Madeira	
	t	1000 ESC	t	1000 ESC	t	1000 ESC
1	2	3	4	5	6	7
Produtos, segundo os países e territórios estatísticos de proveniência e as posições, subposições e desdobramentos da nomenclatura aduaneira						
31.0 - Potas e lulas «Loligo vulgaris»	19	10 524	-	-	-	-
35.0 - Potas e lulas «Loligo patagonica»	-	-	-	-	-	-
38.0 - Outras potas e lulas	-	-	-	-	-	-
51.0 - («Ommastrephes sagittatus»)	-	-	-	-	-	-
59.0 - Outras	47	16 501	-	-	-	-
99.0 - Outras	-	-	-	-	-	-
71.0 - Chocos e sepiolas	134	62 683	-	-	-	-
99.0 - Outros	4	1 246	-	-	-	-
51 - Polvos vivos, frescos ou refrigerados	48	24 860	-	-	-	-
59 - Outros:	423	262 505	-	-	-	-
10.0 - Congelados	419	261 157	-	-	-	-
90.0 - Outros	3	1 348	-	-	-	-
60 - Caracóis excepto do mar	48	28 339	-	-	-	-
91 - Vivos, frescos ou refrigerados	665	180 697	-	-	-	-
99 - Outros:	450	279 565	-	-	-	-
Congelados						
11.0 - («Illex spp»)	8	3 175	-	-	-	-
13.0 - Palurdes ou ameijoas	131	30 760	-	-	-	-
19.0 - Outros invertebrados aquáticos	250	198 980	-	-	-	-
90.0 - Outros	62	46 651	-	-	-	-
Capítulo 5 - Produtos de origem animal não especificados	21	13 222	1	906	-	-
0507 - Marfins, tartarugas, barbas, chifres e bicos	-	-	-	-	-	-
90.0 - Outros	-	-	-	-	-	-
0508 - Coral e similares	-	-	-	-	-	-
0509 - Esponjas naturais	5	6 343	-	-	-	-
10.0 - Em bruto	-	-	-	-	-	-
90.0 - Outras	5	6 343	-	-	-	-
0511 - Produtos de origem animal e animais mortos do capítulo 3 impróprios para consumo	16	6 879	1	906	-	-
91 - Animais mortos do capítulo 3	16	6 879	1	906	-	-
10.0 - Desperdícios de peixe	-	-	1	906	-	-
90.0 - Outros	16	6 879	-	-	-	-
SECÇÃO II - Produtos do reino vegetal	147	402 859	-	-	-	-
Capítulo 13 - Gomas, resinas e outros sucos e extractos vegetais	147	402 859	-	-	-	-
1302 - Sucos, extractos vegetais e produtos oliaginosos	147	402 859	-	-	-	-
31 - Ágar - ágar	147	402 859	-	-	-	-
SECÇÃO III - Gorduras e óleos animais ou vegetais; ceras de origem animal ou vegetal, gorduras alimentares	1 542	829 164	-	-	-	-
Capítulo 15 - Gorduras, óleos e ceras de origem animal ou vegetal	1 542	829 164	-	-	-	-
1504 - Gorduras e óleos de peixes ou de mamíferos marinhos	1 542	829 164	-	-	-	-
10 - Óleos de fígado de peixe e respectivas fracções	1 346	819 128	-	-	-	-
10.0 - De teor em vitamina A igual ou inferior a 2500 UT por grama	-	-	-	-	-	-
90.1 - De tubarão	659	723 023	-	-	-	-
90.9 - Outros	64	60 367	-	-	-	-
20 - Gorduras e óleos de peixe e respectivas fracções, excepto óleos de fígado	196	10 036	-	-	-	-
90.0 - Outros	196	10 036	-	-	-	-
30 - Gorduras e óleos de mamíferos e respectivas fracções:	-	-	-	-	-	-
19.0 - Outros	-	-	-	-	-	-
90.0 - Outros	-	-	-	-	-	-

25. - EXPORTAÇÃO DE PRODUTOS DA PESCA RELACIONADOS COM ESTA ACTIVIDADE (CONT.)

7. - Comércio

1994

Produtos, segundo os países e territórios estatísticos de proveniência e as posições, subposições e desdobramentos da nomenclatura aduaneira	Continente		Açores		Madeira	
	t	1000 ESC	t	1000 ESC	t	1000 ESC
1	2	3	4	5	6	7
SECÇÃO IV - Produtos das indústrias alimentares, bebidas líquidos alcoólicos e vinagres, tabacos	29 076	15 468 374	3 364	2 203 308	437	299 273
Capítulo 16 - Preparados de carne, peixe, crustáceos e de moluscos	29 035	15 514 141	3 364	2 203 308	437	299 273
1604 - Preparados e conservas de peixe, compreendendo o caviar e seus sucedâneos	28 944	15 454 680	3 364	2 203 308	437	299 273
11 - Salmões	102	89 008	-	-	-	-
12 - Arenques	-	-	-	-	-	-
90.0 - Outros	-	-	-	-	-	-
13 - Sardinhas, sardinelas e espadinhas	19 060	8 773 496	-	-	-	-
10.1 - Em azeite de oliveira	-	-	-	-	-	-
10.3 - Em outros óleos	-	-	-	-	-	-
10.9 - Outras	-	-	-	-	-	-
90.0 - Outros	1 577	698 218	-	-	-	-
14 - Atuns, bonitos listrados ou bonitos	5 044	3 213 984	87	93 713	232	187 393
10.0 - Atuns e bonitos listrados	-	-	-	-	-	-
90.0 - Bonitos	41	12 837	-	-	-	-
15 - Cavalas, cavalinhas e sardas da espécie «Scomber scombrus» e «Scomber japonicus»	2 891	1 991 242	32	30 852	-	-
10.1 - Filetes	-	-	-	-	-	-
10.9 - Outros	-	-	-	-	-	-
90.9 - Outros	-	-	-	-	-	-
16 - Anchovas	211	187 832	-	-	-	-
19 - Outros:	49	42 697	-	-	-	-
10.0 - Salmonídeos, excepto salmões	2	2 923	-	-	-	-
91.0 - Filetes crus	14	5 987	-	-	-	-
99.0 - Outros	-	-	-	-	-	-
20 - Outras preparações e conservas de peixe	1 585	1 155 406	3 244	2 078 743	206	111 880
10.0 - De salmão	28	10 906	-	-	-	-
30.0 - De salmonídeos	4	6 608	-	-	-	-
40.0 - De anchovas	165	278 042	-	-	-	-
50.0 - De sardinhas, bonitos, cavalas e cavalinhas	803	477 040	-	-	-	-
70.0 - De atuns, bonitos listrados e do género Euthynnus	539	324 264	3 244	2 078 743	206	111 880
90.0 - De outros peixes	45	58 546	-	-	-	-
30 - Caviar e seus sucedâneos	1	1 014	-	-	-	-
10.0 - Caviar (ovas de esturção)	0	190	-	-	-	-
90.0 - Sucédâneos de caviar	1	825	-	-	-	-
1605 - Crustáceos, moluscos e outros invertebrados aquáticos preparados ou em conserva	91	59 461	-	-	-	-
10 - Caranguejos	24	15 589	-	-	-	-
20 - Camarões	-	-	-	-	-	-
40 - Outros crustáceos	-	-	-	-	-	-
90 - Outros	59	36 518	-	-	-	-
10.0 - Moluscos	-	-	-	-	-	-
90.0 - Outros invertebrados aquáticos	22	10 895	-	-	-	-
Capítulo 23 - Resíduos e desperdícios das indústrias alimentares	132	13 694	-	-	-	-
2301 - Farinha e pó de carne, miudezas, peixe, crustáceos e moluscos impróprios para a alimentação humana	132	13 694	-	-	-	-
20 - Farinha e pó de peixe, crustáceos e moluscos	132	13 694	-	-	-	-
SECÇÃO VIII - Peles, couros, peles com pêlo	3	31 057	-	-	-	-
Capítulo 43 - Peles	3	31 057	-	-	-	-
4302 - Peles com pelo	1	16 633	-	-	-	-
19 - Outras	1	16 633	-	-	-	-
50.0 - De lontra marinha ou nútria	1	16 633	-	-	-	-
4303 - Vestuário, seus acessórios e outros artefactos de peles com pêlo	2	14 424	-	-	-	-
10 - Vestuário e seus acessórios	2	14 424	-	-	-	-
10.0 - De peles com pêlo de bebés-foca	2	14 424	-	-	-	-

25. - EXPORTAÇÃO DE PRODUTOS DA PESCA RELACIONADOS COM ESTA ACTIVIDADE (CONT.)

7. - Comércio	1994					
Produtos, segundo os países e territórios estatísticos de proveniência e as posições, subposições e desdobramentos da nomenclatura aduaneira	Continente		Açores		Madeira	
	t	1000 ESC	t	1000 ESC	t	1000 ESC
1	2	3	4	5	6	7
SECÇÃO XI - Matérias têxteis e respectivas obras	1 826	1 532 681	-	-	-	-
Capítulo 56 - Cordéis, cordas e cabos	1 826	1 532 681	-	-	-	-
5608 - Redes de malha com nós, confeccionados para a pesca	1 826	1 532 681	-	-	-	-
11 - Redes confeccionadas para a pesca						
De nylon:	1 826	1 532 681	-	-	-	-
11.0 - De cordéis, cordas ou cabos	197	183 794	-	-	-	-
19.0 - Outras	199	191 553	-	-	-	-
Outras:						
91.0 - De cordéis, cordas ou cabos	1 427	1 152 935	-	-	-	-
99.0 - De fios	3	4 399	-	-	-	-
SECÇÃO XIV - Pérolas	0	1 818	-	-	-	-
Capítulo 71 - Pérolas naturais ou cultivadas	0	1 818	-	-	-	-
7116 - Obras de pérolas naturais ou cultivadas	0	1 818	-	-	-	-
10.0 - De pérolas naturais ou cultivadas	0	1 818	-	-	-	-
SECÇÃO XVII - Material de transporte	297	120 158	-	-	-	-
Capítulo 89 - Embarcações e estruturas flutuantes	297	120 158	-	-	-	-
8902 - Barcos de pesca	297	120 158	-	-	-	-
11.0 - De arqueação bruta superior a 250 toneladas (BRT)	-	-	-	-	-	-
19.0 - De arqueação bruta não superior a 250 toneladas (BRT)	270	71 902	-	-	-	-
90.0 - Outros	27	48 256	-	-	-	-
SECÇÃO XX - Mercadorias e produtos diversos	222	433 056	-	-	-	-
Capítulo 95 - Artigos para desporto	222	433 056	-	-	-	-
9507 - Canas de pesca, anzóis e camaroeiros	222	433 056	-	-	-	-
10 - Canas de pesca	0	919	-	-	-	-
20 - Anzóis mesmo montados em terminais	159	379 372	-	-	-	-
10.0 - Anzóis não montados	141	162 506	-	-	-	-
90.0 - Outros	18	216 866	-	-	-	-
30 - Carretos (molinetes) de pesca	2	9 021	-	-	-	-
90 - Outros	61	43 743	-	-	-	-

8. - CONSUMO

28. - CONSUMO DE MATÉRIAS PRIMAS, PROVENIENTES DA PESCA, PELA INDÚSTRIA TRANSFORMADORA E PRODUÇÃO OBTIDA

8. - Consumo	1988 - 1990		
Indústrias	Portugal		
Designação	1988	1989	1990
1	2	3	4
311.410 - Conservação de peixe e outros produtos da pesca, molhos e sal (t)			
Consumos	x	x	x
Peixes	x	x	x
Fresco	50 047	51 199	42 752
Conservado pelo sal
Congelado	9 685	15 173	31 978
Anchovado e filetado	714	781	936
Moluscos	285	247	104
Crustáceos	-	...	-
Principais produtos	x	x	x
Conservas de	x	x	x
Sardinha	22 719	25 110	21 740
Similares da sardinha
Atum	5 951	13 778	14 330
Similares de atum	193	704	2 252
Carapau	142	53	...
Cavala	2 624	3 124	3 864
Anchovas	478	415	790
Crustáceos e moluscos	534	722	804
Outras	129	165	187
Farinha de peixe	1 761	-	803
Guano	-	-	...
311.420 - Congelação de peixe e de outros produtos da pesca (t)			
Consumos	x	x	x
Produtos em fresco	x	x	4 027
Peixes: pescada	931
outras espécies	1 056	1 227	2 737
Moluscos	795	534	359
Crustáceos	-	...	-
Produtos congelados	31 483	36 040	x
Peixes: pescada	5 094	4 212	5 562
outras espécies	21 049	23 828	31 441
Moluscos	5 039	7 806	8 745
Crustáceos	281	194	...
Produtos descongelados
Peixes: pescada	-	-	591
outras espécies	-	-	...
Moluscos	...	-	...
Produção	31 344	47 944	50 305
Peixe congelado	26 110	39 370	42 094
Moluscos congelados	4 946	8 323	7 402
Crustáceos congelados	288	251	809
311.430 - Secagem de peixe e de outros produtos da pesca (1000 esc)			
Materiais consumidos	21 160 155	15 320 710	17 279 198
Produção	23 749 821	19 320 815	20 389 753
312.200 - Produção de alimentos compostos para animais (t)			
Consumos	x	21 078	x
Farinha de peixe	50 806	7 382	7 737
Peixe fresco	...	12 986	...
Peixe seco e resíduos de peixe	1 495	710	548
Produção	9 566	8 132	...
Farinha de peixe	9 566	8 132	...
351.100 - Fabricação de produtos químicos industriais de base, com excepção dos adubos (t)			
Consumo	2 740	2 918	2 899
Algas	2 740	2 918	2 899
Produção	311	...	313
Ágar-ágar	311	...	313
351.210 - Fabricação de adubos (t)			
Produção	x
Farinha de peixe
Guano	43 957

9. - PREÇOS

27. - PREÇOS MÉDIOS ANUAIS DA PESCA DESCARREGADA (a)

9. - Preços		Unidade: Esc/Kg											1992 - 1994		
PRINCIPAIS ESPÉCIES	PORTUGAL			Continente			Açores			Madeira					
	1992	1993	1994	1992	1993	1994	1992	1993	1994	1992	1993	1994			
1	2	3	4	5	6	7	8	9	10	11	12	13			
PEIXES DIÁDROMOS	992	924	1 039	992	924	1 039	-	-	-	-	-	-			
Enguias	1 337	1 328	1 363	1 337	1 328	1 363	-	-	-	-	-	-			
Salmão	x	x	x	x	x	x	-	-	-	-	-	-			
Savel	834	799	994	834	799	994	-	-	-	-	-	-			
Savelha	114	120	254	114	120	254	-	-	-	-	-	-			
Trutas	x	x	x	x	x	x	-	-	-	-	-	-			
PEIXES MARINHOS	204	192	194	202	192	189	270	210	254	165	155	179			
Abroteas	434	463	477	501	512	523	381	409	410	496	417	484			
Areeiro e Carta	488	480	483	488	480	483	-	-	-	-	-	-			
Atum e similares	148	147	162	473	587	656	134	124	145	132	120	135			
Bacalhau	234	139	123	234	139	123	-	-	-	-	-	x			
Badejo	721	769	720	722	770	721	355	306	271	609	748	-			
Besugo	558	591	802	559	592	807	468	453	451	698	719	758			
Bica	664	650	928	659	648	930	-	-	-	875	818	883			
Biqueirão	219	391	390	219	391	390	-	-	-	-	-	-			
Boga	74	57	61	65	48	51	211	157	149	206	200	248			
Cachuchos	299	197	278	299	197	278	-	-	-	-	-	-			
Cações	241	134	169	276	280	295	61	85	126	107	126	178			
Cantarihos	405	395	418	405	395	418	-	-	-	-	-	-			
Carapau	196	165	181	196	164	180	225	178	174	167	159	292			
Carapau Negrão	90	75	73	90	75	73	x	x	x	x	x	x			
Cavala	43	56	65	35	46	41	189	175	163	76	90	122			
Cherne	1 616	1 390	1 313	1 825	1 581	1 593	1 291	1 114	1 009	1 630	1 222	984			
Congro ou Safo	391	365	342	424	391	367	265	243	211	117	105	129			
Corvinas	594	667	676	594	667	676	-	-	-	x	x	x			
Dourada	1 278	1 225	1 295	1 368	1 237	1 328	-	-	-	143	157	210			
Faneca	398	398	455	398	398	455	-	-	-	-	-	-			
Galo Negro	740	762	966	740	767	976	-	559	599	-	-	-			
Garoupas	920	927	934	990	987	972	579	605	749	1 157	1 092	1 167			
Goraz	1 203	1 159	1 149	1 279	1 261	1 281	1 182	1 094	1 079	1 193	992	1 049			
Imperador	643	599	620	757	642	684	591	569	577	-	-	-			
Linguado e Azevia	1 531	1 401	1 439	1 531	1 401	1 439	-	-	-	660	594	-			
Pargos	750	665	780	725	641	754	1 016	973	1 016	1 314	1 167	1 176			
Peixe-Espada	345	323	313	349	328	320	200	149	147	126	219	317			
Peixe-Espada Preto	201	186	246	177	187	272	x	x	x	240	185	218			
Pescada Branca	771	841	889	774	846	897	244	218	227	945	944	712			
Pescadas (outras)	553	584	550	553	584	550	x	x	x	x	x	x			
Pregado	1 950	1 676	1 929	1 950	1 676	1 929	-	-	-	-	-	-			
Raias	333	338	374	341	344	388	40	36	50	106	48	66			
Robalos	1 705	1 578	1 559	1 711	1 588	1 562	-	-	-	595	387	221			
Rodvalho	1 707	1 583	1 745	1 707	1 583	1 745	-	-	-	-	-	-			
Ruiuos	242	238	288	242	238	288	-	-	-	122	136	-			
Salema	131	110	116	119	101	110	188	158	143	785	829	610			
Salmonetes	1 609	1 579	1 609	1 624	1 598	1 657	1 081	1 129	667	1 188	802	923			
Sarda	59	62	62	59	62	62	-	-	-	-	-	-			

(a) Não inclui congelados, salgados e aquicultura.

9. - PREÇOS**27. - PREÇOS MÉDIOS ANUAIS DA PESCA DESCARREGADA (a), (CONT.)**

9. - Preços		Unidade: Esc/Kg									1982 - 1994		
PRINCIPAIS ESPÉCIES	PORTUGAL			Continente			Açores			Madeira			
	1992	1993	1994	1992	1993	1994	1992	1993	1994	1992	1993	1994	
1	2	3	4	5	6	7	8	9	10	11	12	13	
Sardinha	52	45	58	52	45	58	485	397	275	68	82	155	
Sargos	557	540	639	559	542	645	479	468	501	721	666	638	
Solhas	557	510	532	557	510	532	-	-	-	267	-	-	
Tainhas	85	73	75	75	65	68	221	197	221	540	537	701	
Tamboril	777	820	907	778	826	920	273	287	259	-	700	-	
Verdinho	61	62	87	61	62	87	-	-	-	-	-	-	
Xaputa	195	292	261	195	292	261	-	-	-	-	-	-	
CRUSTÁCEOS	1 343	885	1 363	1 342	872	1 347	1 350	1 402	2 216	720	533	-	
Camarões	2 095	1 806	1 966	2 094	1 805	1 965	-	-	-	845	1 000	-	
Caranguejos	69	43	47	67	43	47	265	419	276	475	127	-	
Gambas	3 872	2 478	2 066	3 872	2 478	2 066	-	-	-	-	-	-	
Lagostas e Lavagantes	2 585	2 715	2 391	2 559	2 801	2 308	2 840	2 344	3 479	-	-	-	
Lagostim	2 274	2 154	2 560	2 274	2 154	2 560	-	-	-	-	-	-	
Santola	458	406	442	446	402	441	811	459	397	263	445	-	
MOLUSCOS	246	266	338	245	266	337	356	380	407	388	446	479	
Ameijoas	102	110	152	102	110	152	505	677	763	-	-	-	
Berbigão	44	60	52	44	60	52	-	-	-	-	-	-	
Buzios	332	398	473	333	398	472	359	631	-	443	460	-	
Choco	548	561	644	548	561	644	-	-	-	717	707	-	
Conquilha	373	371	338	373	371	338	-	-	-	-	-	-	
Longueirões	240	168	131	240	168	131	-	-	-	-	-	-	
Lulas	676	825	856	692	905	1 028	306	354	381	577	686	-	
Mexilhão	61	46	72	61	46	72	-	-	-	-	-	-	
Ostras	-	-	-	-	68	-	-	-	-	-	-	-	
Polvos	393	439	521	393	439	521	670	712	743	981	1 040	1 259	
Potas	218	293	231	218	293	231	-	-	-	-	-	-	
ANIMAIS AQUÁTICOS DIVERSOS	5 160	3 440	4 121	5 160	3 440	4 121	-	-	-	-	-	-	
Lampréia	5 160	3 440	4 121	5 160	3 440	4 121	-	-	-	-	-	-	
OUTROS PRODUTOS	492	498	505	492	498	505	x	x	x	x	x	x	
Fígados	307	150	151	307	150	151	x	x	x	x	x	x	
Óleos	371	220	140	371	220	140	x	x	x	x	x	x	
Ovas	1 082	1 146	1 144	1 082	1 146	1 144	x	x	x	x	x	x	

(a) Não inclui congelados, salgados e aquicultura.

10. - FOMENTO

28. - REPOVOAMENTO AQUÍCOLA

10. - Fomento		Unidade - 1 000											1994
Ovos e Peixes	TOTAL	Salmonídeos				Ciprinídeos				Centrar- quídeos	Astacídeos	Arqui- líquidos	
		Salmão «Salmo salar»	Truta arco-íris «Salmo irideus»	Truta comum «Salmo farío»	Truta marisca «Salmo trutta»	Carpa «Cyprinus carpio»	Tenca «Tinca tinca»	Boga	Pimpão «Carassius carassius»	Achigã «Micro- pterus salmoides»	Astacus «Astacus pallipes»	Enguia	
1	2	3	4	5	6	7	8	9	10	11	12	13	
Ovos													
1993	4 966	—	2 050	2 916	—	—	—	—	—	—	—	—	
1994	5 267	—	1 568	3 699	—	—	—	—	—	—	—	—	
Produzidos nos viveiros nacionais:													
Continente	5 154	—	1 455	3 699	—	—	—	—	—	—	—	—	
Açores	53	—	53	—	—	—	—	—	—	—	—	—	
Madeira	60	—	60	—	—	—	—	—	—	—	—	—	
Peixes lançados nas águas:													
1993	2 192	—	928	1 071	—	191	1	—	1	0	—	—	
1994	1 057	—	246	731	—	77	0	0	0	3	—	—	
Continente	998	—	187	731	—	77	0	0	0	3	—	—	
Açores	48	—	48	—	—	—	—	—	—	—	—	—	
Madeira	11	—	11	—	—	—	—	—	—	—	—	—	

Origem: Instituto Florestal

29. - PROGRAMA DE INVESTIMENTOS E DESPESAS DE DESENVOLVIMENTO DA ADMINISTRAÇÃO CENTRAL (PIDDAC), RELATIVO A INFRAESTRUTURAS PORTUÁRIAS.

10. - Fomento		Unidade: 1000 Esc					1994
Empreendimentos		Orçamento do Estado OE e outras fontes			Fundos Estruturais	Autofinanciamento	Total Investido (4+5+6)
		Inicial	Ajustado	Dispendido			
1		2	3	4	5	6	7
Total	1994	1 605 000	1 508 700	1 503 488	103 000	26 000	1 632 488
1. Acções preparatórias, estudos e acompanhamento		42 500	41 850	37 638	—	—	37 638
2. Construções diversas		1 177 500	1 126 550	1 125 550	103 000	26 000	1 254 550
3. Dragagens		225 000	186 500	186 500	—	—	186 500
4. Equipamentos		160 000	143 800	143 800	—	—	143 800
5. Terrenos		—	10 000	10 000	—	—	10 000
6. Outros		—	—	—	—	—	—

Origem : Departamento de Prospectiva e Planeamento

30. - PROGRAMA DE INVESTIMENTOS E DESPESAS DE DESENVOLVIMENTO DA ADMINISTRAÇÃO CENTRAL (PIDDAC), RELATIVOS À PESCA

10. - Fomento		Unidade: 1000 Esc				1994	
Empreendimentos		Orçamento do Estado OE e outras fontes			Fundos Estruturais	Autofinanciamento	Total Investido (4+5+6)
		Inicial	Ajustado (b)	Dispendido			
1		2	3	4	5	6	7
Total 1994		5 693 000	6 252 334	6 226 414	x	x	x
1.	Investigação	233 000	251 079	251 009	X	X	X
2.	Experiências de pescas	-	-	-	-	-	-
3.	Pesca - Experimental	20 000	10 000	10 000	X	X	X
4.	Frota	2 870 000	2 734 460	2 734 460	X	X	X
4.1	Construções	549 000	516 060	516 060	X	X	X
4.1.1	Com comprimento (pp) < 9 m	X	X	X	X	X	X
4.1.2	Com comprimento (pp) > 9 m	X	X	X	X	X	X
4.1.3	Costeira (a)	489 000	459 660	459 660	X	X	X
4.1.4	Largo (a)	60 000	56 400	56 400	X	X	X
4.2	Reconversão/Modernização	205 000	192 700	192 700	X	X	X
4.2.1	Com comprimento (pp) < 9 m	105 000	98 700	98 700	X	X	X
4.2.2	Com comprimento (pp) > 9 m	X	X	X	X	X	X
4.3	Imobilização	2 100 000	1 974 000	1 974 000	X	X	X
4.3.1	Definitiva	X	X	X	X	X	X
4.3.2	Temporária	X	X	X	X	X	X
5.	Aquicultura	230 000	466 200	466 200	X	X	X
5.3.1	Construções	X	X	X	X	X	X
5.3.2	Modernização	X	X	X	X	X	X
5.3.3	Conversão de salinas	X	X	X	X	X	X
6.	Algas	-	-	-	-	-	-
7.	Transformação e comercialização	1 630 000	1 849 983	1 849 983	X	X	X
7.1	Organização de produtores	25 000	36 292	36 292	X	X	X
7.2	Conservas e semiconservas	150 000	141 000	141 000	X	X	X
7.3	Salga, fumagem e secagem	X	X	X	X	X	X
7.4	Frio	X	X	X	X	X	X
	Total (7.2+7.3+7.4)	X	X	X	X	X	X
7.5	Outros	430 000	402 400	402 400	X	X	X
8.	Associações com países terceiros e associações temporárias de empresas	230 000	323 670	323 670	X	X	X
9.	Formação profissional	150 000	141 000	115 150	X	X	X
10.	Vigilância, Fiscalização e Controlo	300 000	442 525	442 525	X	X	X
11.	Operações de Reorientação	30 000	33 417	33 417	X	X	X

(a) Inclui construções, modernizações e reconversões.

(b) Por integração de saldos.

Origem : Departamento de Prospectiva e Planeamento.

31 - PROGRAMA DE INVESTIMENTOS DO SECTOR EMPRESARIAL DO ESTADO (PISEE) RELATIVO A PESCA

10. - Fomento		Unidade: 10 ⁶ Esc											1994
Empreendimentos	Previsão		Fontes de financiamento				Realização (a)	Cobertura financeira do investimento realizado			Taxas de realizações		
	Inicial	Ajustada	Total	Internas		Externas Fundos Comunitários		Internas		Externas	[(8):(2)] X 100 %	[(8):(3)] X 100 %	
				Orçamento Geral do Estado	Outras			O.G.E.	Outras				
1	2	3	4	5	6	7	8	9	10	11	12	13	
TOTAL	1993	1 052	1 052	1 052	200	116	736	778	90	398	290	74	74
	1994	903	903	903	174	141	588	687	158	70	459	76	76
Construções, Transformações e beneficiações		50	50	50	-	50	-	4	-	4	-	8	8
Pesca do arrasto		50	50	50	-	50	-	4	-	4	-	8	8
Aquisição de navios usados		-	-	-	-	-	-	-	-	-	-	-	-
Comercialização		853	853	853	174	91	588	683	158	66	459	80	80
Lotas e vendagens		808	808	808	116	216	476	626	102	178	347	77	77
Instalações frigoríficas integradas na rede do frio		45	45	45	58	-125	112	57	56	-112	112	127	127
						(b)				(b)			

(a) Autofinanciamento

(b) Dada a utilização da óptica da Tesouraria, no ano de 1994 foram considerados subsídios correspondentes a Investimentos realizados e pagos pela Docapesca em 1993. Daí o valor negativo apresentado neste Quadro relativamente aos Fundos Próprios

32. - CRÉDITO AO INVESTIMENTO RELATIVO À PESCA

10. - Fomento		1994		
Modalidade de crédito		Operações aprovadas	Montante do projecto	Crédito concedido
		nº	10 ⁶ Esc	
		1	2	3
TOTAL	1993	10	942,1	504,5
	1994	16	254	153,3
Aquisição de embarcações usadas, equipamento e apetrechos de pesca		7	74,4	61,7
Construção de embarcações em estaleiros nacionais		3	92,5	32
Transformação ou reconversão de embarcações		6	87,1	59,6
Construção de infraestruturas para conservação de produtos de pesca e para aquacultura		-	-	-
Instalações ou equipamentos para transformação ou conservação de produtos da pesca em unidades industriais		-	-	-

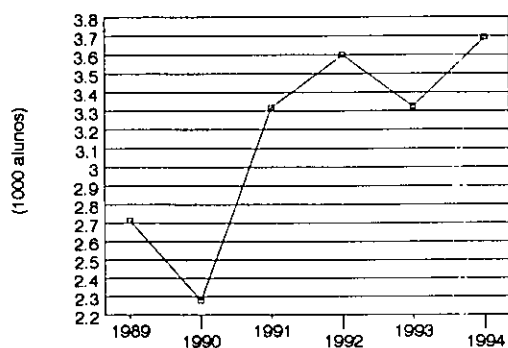
Origem: Instituto Financeiro de Apoio ao Desenvolvimento da Agricultura e Pescas (IFADAP).

11. - ENSINO

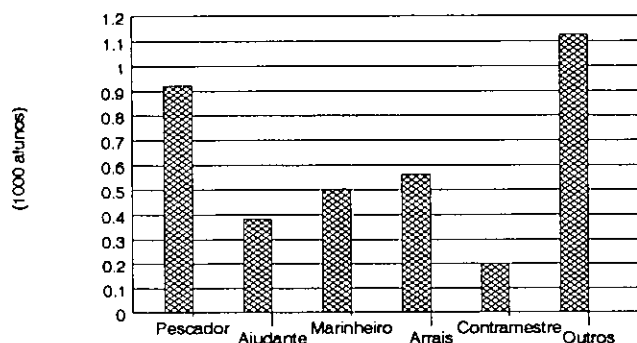
88. - ESCOLAS DE PESCA EXISTENTES E RESPECTIVO MOVIMENTO ESCOLAR, NO CONTINENTE

11. - Ensino relativo às pescas		1989 - 1994			
ANOS	Escolas existentes	Alunos		Corpo docente	
		Inscritos	Que tiveram aproveitamento no curso	Professores	Outros
1	2	3	5	6	7
1989	10	2 713	1 586	42	363
1990	10	2 281	1 906	38	375
1991	10	3 318	2 316	18	331
1992	11	3 599	2 710	41	409
1993	11	3 325	2 327	41	409
1994	10	3 694	2 190	76	438
Mestre do Largo Pescador	X	13	13	X	X
Mestre Costeiro Pescador	X	57	57	X	X
Pescador	X	922	562	X	X
Contramestre	X	200	141	X	X
Marinheiro pescador	X	503	258	X	X
Arrais da pesca	X	564	363	X	X
Ajudante de motorista	X	381	188	X	X
Electromecanico de frio	X	155	66	X	X
Redeiro	X	32	21	X	X
Carpinteiro naval	X	134	74	X	X
Técnico de gestão da pesca	X	248	123	X	X
Aquícultor	X	-	-	X	X
Técnico de aquicultura	X	84	41	X	X
Transformação do pescado	X	240	214	X	X
Outros	X	161	69	X	X

Nº de alunos inscritos



Inscrição per curso (1994)



12. - CONTAS ECONOMICAS

§4. - RECURSOS E EMPREGOS DA PESCA NO CONTINENTE

12. - Contas económicas		Unidade - 10 ⁶ Esc					1986 - 1990				
Operações	A preços correntes					A preços do ano anterior					
	1986	1987	1988	1989	1990 (a)	1986	1987	1988	1989	1990 (a)	
1	2	3	4	5	6	7	8	9	10	11	
TOTAL DOS RECURSOS	140 480	166 898	184 025	187 675	204 708	124 535	147 689	169 517	172 734	178 580	
Produção distribuída do produto	52 863	52 980	59 688	62 336	61 738	46 818	49 649	52 460	56 260	54 755	
Importação	31 329	51 432	54 751	52 031	66 829	26 026	39 085	54 652	50 896	57 123	
Impostos ligados à importação	1 554	2 400	2 450	2 210	2 420	889	1 885	2 450	2 501	2 281	
Margens comerciais	53 848	59 094	65 765	69 301	71 803	50 802	55 249	58 917	61 462	62 764	
Iva onerando produto	886	992	1 371	1 797	1 918	—	921	1 038	1 615	1 677	
TOTAL DOS EMPREGOS	140 480	166 898	184 025	187 675	204 708	124 535	147 689	169 517	172 734	178 580	
Consumo intermédio	48 132	60 406	68 358	65 471	72 002	39 898	49 679	62 892	63 478	61 664	
Indústrias alimentares	36 118	48 959	53 291	52 030	55 783	30 875	39 226	50 945	51 119	47 012	
Conservas de peixe	35 999	48 828	53 155	51 881	55 606	30 700	39 099	50 813	50 978	46 854	
Indústrias não alimentares	370	387	397	395	469	378	370	385	380	419	
Serviços (HCR e «outros»)	9 644	11 060	12 670	13 046	15 750	8 645	10 083	11 562	11 979	14 233	
Consumo privado	89 619	101 227	110 818	112 950	122 398	80 741	94 004	101 034	101 451	107 782	
Exportação	4 745	5 407	6 804	9 354	10 513	3 908	4 129	5 544	7 903	9 289	
Variação de existências	-16	-142	45	-100	-205	-12	-123	47	-98	-155	

(a) Valores provisórios

§5. - CONTAS DE PRODUÇÃO E EXPLORAÇÃO DA PESCA, NO CONTINENTE

12. - Contas económicas		Unidade - 10 ⁶ Esc					1986 - 1990				
Operações	A preços correntes					A preços do ano anterior					
	1986	1987	1988	1989	1990 (a)	1986	1987	1988	1989	1990 (a)	
1	2	3	4	5	6	7	8	9	10	11	
PRODUÇÃO DISTRIBUÍDA DO PRODUTO	52 863	52 980	59 688	62 336	61 738	46 818	49 649	52 460	56 260	54 755	
(-) Vendas residuais	—	—	—	—	—	—	—	—	—	—	
(-) Transferência de produtos fatais	—	—	—	—	—	—	—	—	—	—	
(=) PRODUÇÃO EFECTIVA DO RAMO	52 863	52 980	59 688	62 336	61 738	46 818	49 649	52 460	56 260	54 775	
(-) Consumo intermédio do ramo	20 384	21 239	22 536	22 761	22 576	19 467	20 032	21 053	21 258	19 939	
Produtos energéticos	13 269	13 956	14 667	14 670	14 681	13 037	13 466	13 819	13 824	12 731	
Produtos metálicos elaborados	1 532	1 533	1 626	1 657	1 645	1 440	1 438	1 518	1 533	1 448	
Outros consumos	5 583	5 750	6 243	6 434	6 250	4 990	5 128	5 716	5 901	5 760	
(=) VALOR ACRESCENTADO BRUTO	32 479	31 741	37 152	39 575	39 162	27 351	29 617	31 407	35 002	34 816	
(-) Remunerações	21 253	23 293	23 469	25 978	28 561	X	X	X	X	X	
(-) Impostos ligados à produção	841	429	467	313	273	X	X	X	X	X	
(+) Subsídios de exploração	507	856	1 082	1 275	4 009	X	X	X	X	X	
(=) EXCEDENTE BRUTO DE EXPLORAÇÃO	10 892	8 875	14 278	14 559	16 337	X	X	X	X	X	

(a) Valores provisórios

36. - RECURSOS E EMPREGOS DAS INDÚSTRIAS DE CONSERVAS DE PEIXE, NO CONTINENTE

12. - Contas económicas		Unidade - 10 ⁴ Esc 1986 - 1990									
Operações	A preços correntes					A preços do ano anterior					
	1986	1987	1988	1989	1990 (a)	1986	1987	1988	1989	1990 (a)	
1	2	3	4	5	6	7	8	9	10	11	
TOTAL DOS RECURSOS	64 253	82 993	95 520	98 000	112 659	55 644	68 726	87 517	91 301	95 055	
Produção distribuída do produto	49 635	64 537	73 472	76 466	79 022	43 456	53 613	67 165	71 259	66 323	
Importação	6 479	8 982	11 512	10 237	19 620	5 366	6 886	10 546	9 418	16 879	
Impostos ligados à importação	59	83	95	90	100	33	63	86	95	118	
Margens comerciais	7 661	8 882	9 876	10 590	13 160	6 789	7 722	9 194	9 957	11 096	
Iva onerando produto	419	509	565	617	757	-	442	526	572	639	
TOTAL DOS EMPREGOS	64 253	82 993	95 520	98 000	112 659	55 644	68 726	87 517	91 301	95 055	
Consumo intermédio	4 445	5 605	6 311	5 888	7 724	3 696	4 689	5 867	5 657	6 563	
Consumo privado	45 453	54 293	61 714	66 746	83 474	39 302	46 665	56 711	62 698	69 582	
Exportação	14 860	14 811	17 448	23 739	26 796	13 125	12 846	15 756	22 049	24 889	
Variação de existências	-505	8284	10047	1627	-5335	-479	4526	9183	897	-5979	

(a) Valores provisórios.

37. - CONTAS DE PRODUÇÃO E EXPLORAÇÃO DAS INDÚSTRIAS DE CONSERVAS DE PEIXE, NO CONTINENTE

12. - Contas económicas		Unidade - 10 ⁴ Esc 1986 - 1990									
Operações	A preços correntes					A preços do ano anterior					
	1986	1987	1988	1989	1990 (a)	1986	1987	1988	1989	1990 (a)	
1	2	3	4	5	6	7	7	8	10	11	
PRODUÇÃO DISTRIBUÍDA DO PRODUTO	49 635	64 537	73 472	76 466	79 022	43 456	53 613	67 165	71 259	66 323	
(-) Vendas residuais	-	-	-	-	-	-	-	-	-	-	
(-) Transferência de produtos fatais	-226	-299	-260	-313	-320	-239	-239	-246	-292	-273	
(=) PRODUÇÃO EFECTIVA DO RAMO	49 861	64 836	73 732	76 779	79 342	43 695	53 852	67 411	71 551	66 596	
(-) Consumo intermédio do ramo	44 750	58 640	64 089	63 995	67 636	38 868	48 377	61 044	62 026	58 060	
Produtos da pesca	35 999	48 826	53 155	51 881	55 606	30 700	39 099	50 813	50 978	46 854	
Produtos metálicos elaborados	2 921	3 366	3 749	4 218	4 199	2 695	3 155	3 500	3 898	3 696	
Óleos e gorduras	1 909	1 923	1 934	2 258	2 315	1 967	1 904	1 978	2 012	2 418	
Outros consumos	3 921	4 525	5 251	5 638	5 516	3 506	4 219	4 753	5 140	5 092	
(=) VALOR ACRESCENTADO BRUTO	5 111	6 196	9 643	12 784	11 706	4 846	5 475	6 367	9 525	8 536	
(-) Remunerações	5 222	6 074	6 937	8 259	10 289	X	X	X	X	X	
(-) Impostos ligados à produção	286	261	285	197	181	X	X	X	X	X	
(+) Subsídios de exploração	980	723	878	921	1 076	X	X	X	X	X	
(=) EXCEDENTE BRUTO DE EXPLORAÇÃO	583	584	3 299	5 249	2 312	X	X	X	X	X	

(a) Valores provisórios

PUBLICAÇÕES ESTATÍSTICAS PORTUGUESAS CONTENDO DADOS RELATIVOS À PESCA

I. - Da Direcção de Pescarias - Ministério da Marinha

- ESTATÍSTICA DAS PESCAS MARÍTIMAS (anual) - De 1896 a 1966

II. - Do Instituto Nacional de Estatística - Presidência do Conselho (a)

- ANUÁRIO ESTATÍSTICO - Desde 1934
- BOLETIM MENSAL - Desde 1934 a 1967
- BOLETIM MENSAL DAS ESTATÍSTICAS DA AGRICULTURA E DA PESCA - De 1976 a 1983
- BOLETIM MENSAL DE ESTATÍSTICA - Desde Janeiro de 1968
- BOLETIM TRIMESTRAL DAS ESTATÍSTICAS DA AGRICULTURA E DAS PESCAS - Desde 1975
- ESTATÍSTICAS AGRÍCOLAS E ALIMENTARES (anual) - De 1965 a 1968
- ESTATÍSTICA INDUSTRIAL (anual) - De 1943 a 1964
- ESTATÍSTICAS DA ORGANIZAÇÃO CORPORATIVA E PREVIDÊNCIA (anual) - Desde 1938
- ESTATÍSTICAS DA PESCA (anual) - Desde 1969
- INDICADORES TRIMESTRAIS DA PESCA - De 1991 a 1993
- ESTATÍSTICAS DAS SOCIEDADES (anual) - Desde 1937

(a) Ministério das Finanças até 31 de Julho de 1950

LISTA DE PUBLICAÇÕES

Algumas Publicações Editadas pelo INE

ESTUDOS, METODOLOGIA, COOPERAÇÃO	AVULSO	ASSIN.	*
Estimativas do Parque Habitacional (1991-1992)	550\$00		5
Índice de Volume de Negócios na Indústria Metodologia e 1 ^{os} resultados	630\$00		5
Revista de Estudos Demográficos (Nº32)	5.000\$00		5
Catálogo de Publicações 1995	Gratuito		

NOMENCLATURA E CONCEITOS ESTATÍSTICOS

Classificação Nacional de Bens e Serviços	14.000\$00		6
REFER - Nomenclaturas Territoriais, Designações e Códigos	4.000\$00		6
Nomenclatura Combinada - Folhas de Substituição 1996	3.100\$00		6

ESTATÍSTICAS GERAIS

Contas Nacionais 1992 (versão definitiva)	5.500\$00		5
Anuário Estatístico de Portugal 1994	9.560\$00	7.650\$00	6
Boletim Mensal de Estatística 1995 (x 12)	2.120\$00	20.350\$00	1
Portugal em Números 1994	Gratuito		

POPULAÇÃO AMBIENTE CONDIÇÕES SOCIAIS

Estatísticas da Cultura, Desporto e Recreio 1994	4.300\$00		6
Estatísticas da Proteção Social, Associações Sindicais e Patronais 1994	1.980\$00		5
Estatísticas da Saúde 1994	8.000\$00	6.400\$00	6
Estatísticas Demográficas 1994	7.500\$00	6.000\$00	6
Estatísticas do Ambiente 1994	3.240\$00		5
Indicadores de Conforto 1995	1.030\$00		5
Estatísticas do Emprego	1.000\$00	3.200\$00	3

AGRICULTURA, SILVICULTURA, PECUÁRIA E PESCA

Balanços Aprovisionamento 1993	650\$00		5
Contas Económicas da Agricultura e Silvicultura NI2	1.380\$00		5
Estatísticas da Pesca 1994	2.250\$00	1.800\$00	5
Estatísticas Agrícolas 1994	3.120\$00	2.500\$00	5

INDÚSTRIA, CONSTRUÇÃO E ENERGIA

Estatísticas da Construção de Edifícios 1993	2.190\$00		5
Índice de Produção Industrial	280\$00	2.690\$00	2
Estatísticas da Produção Industrial 1992-1993	1.390\$00		5
Inquérito Mensal à Construção e Obras Públicas	420\$00	4.030\$00	2
Índice de Preços na Produção Industrial	280\$00	2.690\$00	2
Inquérito Mensal à Indústria Transformadora	960\$00	9.220\$00	2

COMÉRCIO INTERNACIONAL

Comércio Internacional	1.090\$00	10.465\$00	2
Estatísticas do Comércio Internacional 1994	7.350\$00	5.880\$00	6
Comércio ExtraComunitário	800\$00	7.680\$00	2
Comércio Internacional - Estimativas do Comércio Intracomunitário	930\$00	2.980\$00	3

SERVIÇOS

Estatísticas do Turismo 1994	4.750\$00	3.800\$00	6
Estatísticas dos Transportes e Comunicações 1994	6.500\$00	5.200\$00	6
Estatísticas dos Transportes Rodoviários de Passageiros e de Mercadorias 1994	2.600\$00		5
Índice do Volume de Vendas do Comércio a retalho	150\$00	1.440\$00	2
Inquérito de Conjuntura aos Serviços	500\$00	1.600\$00	3
Inquérito Mensal de Conjuntura ao Comércio	1.030\$00	9.890\$00	2

ECONOMIA E FINANÇAS

Empresas em Portugal 1993	2.500\$00		5
Estatísticas das Administrações Públicas 1993	6.900\$00		6
Estatísticas Monetárias e Financeiras 1994	5.800\$00		6
Índice de Preços no Consumidor	1.280\$00	12.290\$00	2
Painel de Empresas 1994	1.200\$00		5
Contas Nacionais Trimestrais	490\$00	1.570\$00	3
Inquérito de Conjuntura ao Investimento	900\$00	1.440\$00	4

ESTATÍSTICAS REGIONAIS

Anuário Estatístico da Região do Algarve 1994	4.050\$00	3.240\$00	5
Anuário Estatístico da Região do Alentejo 1994	4.400\$00	3.520\$00	5
Anuário Estatístico da Região Centro 1994	4.320\$00	3.460\$00	5
Anuário Estatístico da Região Norte 1994	2.700\$00	2.160\$00	5
Estudo do Poder de Compra Concelhio	2.600\$00		5

* PORTES DE CORREIO

	PORTUGAL		EUROPA		RESTO DO MUNDO	
	Assin.	Avulso	Assin.	Avulso	Assin.	Avulso
1	1.200\$00	100\$00	3.600\$00	300\$00	6.000\$00	500\$00
2	1.200\$00	100\$00	2.400\$00	200\$00	3.600\$00	300\$00
3	400\$00	100\$00	800\$00	200\$00	1.200\$00	300\$00
4	200\$00	100\$00	400\$00	200\$00	600\$00	300\$00
5	270\$00	270\$00	1.300\$00	1.300\$00	2.500\$00	2.500\$00
6	500\$00	500\$00	2.000\$00	2.000\$00	4.400\$00	4.400\$00





