



INSTITUTO NACIONAL DE ESTATÍSTICA

PORTUGAL

ESTATÍSTICAS DA PESCA

1995

Catálogo recomendada

ESTATÍSTICAS DA PESCA. Lisboa, 1970-
Estatísticas da pesca / ed. Instituto Nacional de
Estatística. - 1969- . - Lisboa : I.N.E.,
1970- . - 30 cm
Anual. - Até 1989 edição bilingue português-
-francês
ISSN 0377-225X
ISBN 972-673-141-0

Director

Presidente do Conselho de Administração
C. Corrêa Gago

Editor

Instituto Nacional de Estatística

Av. António José de Almeida, 2
1000 LISBOA
Telefone: (01) 847 00 50
Fax: (01) 847 85 78

Composição

INE - Dep. Estatísticas da Agricultura e Pescas

Impressão

INE - Secção de Reprografia

Tiragem: 600 exemplares

Depósito legal nº. 89606/95

Preço: 2 570\$00 (IVA incluído)

NOTA INTRODUTÓRIA

Desde 1969 que o INE elabora, em volume próprio, as "Estatísticas da Pesca". Esta edição, quer pelo conjunto de informação que integra quer por ser divulgada anualmente antes de outras publicações congéneres, constitui uma base de grande importância e actualidade para o conhecimento global deste sector.

No presente volume das "Estatísticas da Pesca", chama-se a atenção para o seguinte:

A população Residente e Activa com profissão Total e com Actividade Económica na Pesca tem por base o recenseamento de 1991.

O quadro "Estabelecimentos de Culturas Marinhas, no Continente" inclui Moluscicultura e Piscicultura já que existem estabelecimentos contendo estas duas formas de exploração marinha.

A informação correspondente à produção, com excepção do quadro de produção "Resumo Geral", não inclui rejeições (efectuadas pelos serviços veterinários) nem retiradas (por falta de comprador) de pescado.

O capítulo "Contas Económicas" contém a informação mais actual, disponível para a nova base das Contas Nacionais (1986=100), de âmbito geográfico País.

A data de disponibilidade da informação para esta publicação reporta-se a 30 de Abril de 1996.

Na preparação dos dados contidos no presente volume colaboraram diversas entidades ligadas ao Sector da Pesca, nomeadamente a Direcção Geral das Pescas, o Departamento de Prospectiva e Planeamento, as Capitanias e Delegações Marítimas, o Instituto Florestal, os Serviços Regionais de Estatística dos Açores e da Madeira, as Mútuas dos Pescadores e diversas empresas, que prestaram informações sobre as respectivas actividades. A todas o INE expressa os seus agradecimentos.

Quaisquer críticas ou sugestões que visem melhorar esta publicação serão sempre bem acolhidas.

Abril de 1996

SINAIS CONVENCIONAIS

- ... = Dado confidencial
- = Resultado nulo
- x = Dado não disponível
- " = Estimativa
- * = Dado rectificado
- 0 = Dado inferior à metade da unidade utilizada

NOTA – Por razões de arredondamento, os totais podem não corresponder à soma das parcelas indicadas

SIGLAS

- n.e. = Não especificado
- n.º = Número
- p = Peso
- ESC = Escudo
- h = Hora
- cv = Cavalo-vapor
- kw = Kilowatt
- tAB = Tonelagem de arqueação bruta

Além destes sinais e siglas são utilizados os símbolos do sistema métrico decimal.

– Para esclarecimentos e informações adicionais sobre o conteúdo desta publicação contactar:

Departamento de Estatísticas da Agricultura e Pescas

Eng. Carlos Carvalho
Joaquim Nunes

Telef. 8470050
Telex 63738 PCDINE P
Telefax 8491079

ÍNDICE SISTEMÁTICO

	Págs.		Págs.
Nota introdutória	3	21. - Produção de aquicultura em águas interiores e oceánicas	55
Sinais convencionais	4	22. - Estabelecimentos de culturas marinhas, no Continente	56
Siglas	4	23. - Apanha de plantas marinhas destinadas à indústria	56
Índice sistemático	5	24. - Pescado retirado e rejeitado, por espécies, no Continente	57
Informação disponível e não publicada	6	7. - COMÉRCIO	
COMENTÁRIOS SOBRE O SECTOR	7 a 9	25. - Importação de produtos da pesca ou relacionados com esta actividade	58 a 65
1. - CONCEITOS E NOTAS EXPLICATIVAS		26. - Exportação de produtos da pesca ou relacionados com esta actividade	66 a 72
Conceitos	10 e 11	8. - PREÇOS	
Portos	12 e 13	27. - Preços médios anuais da pesca descarregada	73 e 74
Pesos e medidas	14	9. - FOMENTO	
Factores de conversão	14	28. - Repovoamento aquícola	75
Cartas geográficas	16 a 21	29. - Programa de Investimentos e Despesas de Desenvolvimento da Administração Central (PIDDAC), relativo a infraestruturas portuárias	75
2. - POPULAÇÃO		30. - Programa de Investimentos e Despesas de Desenvolvimento da Administração Central (PIDDAC), relativos à pesca	76
1. - População residente e activa com profissão, total e com actividade económica na pesca	22	31. - Programa de Investimentos do Sector Empresarial do Estado (PISEE), relativo à pesca	77
3. - PROPRIEDADE		32. - Crédito ao investimento relativo à pesca	77
2. - Pesca. Contribuintes e matéria coléctavel; IRS e IRC	23	10. - ENSINO	
4. - ARTES. EMBARCAÇÕES. FORÇA MOTRIZ		33. - Escolas de pesca existentes e respectivo movimento escolar, no Continente	78
3. - Artes mais importantes que laboraram	24	11. - CONTAS ECONÓMICAS	
4. - Embarcações	24	34. - Recursos e empregos da pesca, no Continente	79
5. - Embarcações construídas	25	35. - Contas de produção e exploração da pesca, no Continente	79
6. - Embarcações naufragadas	25	36. - Recursos e empregos das indústrias de conservas de peixe, no Continente	80
5. - PESSOAL		37. - Contas de produção e exploração das indústrias de conservas de peixe, no Continente	80
7. - Pescadores matriculados, em 31-VII e 31-XII, segundo as modalidades de pesca por Regiões	26	Publicações estatísticas portuguesas contendo dados relativos à pesca	81
8. - Vítimas de acidentes no trabalho e dias de incapacidade, segundo as causas e as idades, por Regiões	27	Publicações editadas pelo INE	82
6. - PRODUÇÃO			
9. - Pesca descarregada. Resumo geral	28		
10. - Pesca descarregada segundo as espécies	29 e 30		
11. - Pesca descarregada, por regiões e principais portos, segundo as espécies	31 a 40		
12. - Pesca polivalente descarregada, segundo as espécies	41 e 42		
13. - Pesca polivalente descarregada, segundo os portos	43 a 45		
14. - Pesca descarregada, do arrasto costeiro, do cerco e efectuada em águas de Espanha, segundo as espécies	46 e 47		
15. - Pesca do arrasto costeiro descarregada, segundo os portos	48		
16. - Pesca do cerco descarregada, segundo os portos	49		
17. - Pesca descarregada, segundo as espécies (Marrocos e Maurítania)	50 e 51		
18. - Pesca descarregada, segundo os portos (Marrocos)	52		
19. - Pesca descarregada, segundo os portos (Maurítania)	53		
20. - Pesca descarregada, segundo os portos (Espanha)	54		

INFORMAÇÃO DISPONÍVEL E NÃO PUBLICADA

Apesar de não se encontrarem publicados no presente volume, os seguintes dados poderão ser fornecidos sob pedido específico dirigido ao INE (em condições a acordar dentro do regime de prestação de serviços), em papel ou diskette de 3,5":

Por Capitánias e Delegações Marítimas:

- Embarcações construídas e naufragadas
- Nº de pescadores matriculados (por idades e artes)

Prazo médio para satisfação dos pedidos - 5 dias úteis

A PESCA EM 1995

Em 1995 a actividade da pesca apresentou algumas particularidades:


Verificou-se um ligeiro decréscimo no volume de pesca descarregada, apesar do aumento de pescado entrado em lota nos portos das Regiões Autónomas; vide quadro de produção "Pesca Descarregada - Resumo Geral". A Região Autónoma dos Açores apresentou o maior aumento, 39,3 % suportado pelo acréscimo de descargas de tunídeos; a Região Autónoma da Madeira registou uma evolução positiva de 33,1 % correspondente a mais 3422 toneladas de pescado descarregado face ao ano anterior.

Diminuição das descargas de Sardinha em 7,2 % e acréscimo de Biqueirão entrado na lota superior a 800 % relativamente ao ano anterior. Apesar de se desconhecer a relação causa efeito, sabe-se que o ciclo destas espécies se encontra relacionado.

Registou-se uma diminuição das descargas provenientes das embarcações com acordo de pesca em águas territoriais de Marrocos. Com efeito, o acordo com este país cessou em Março de 1995 mantendo-se interdito após a época de defeso (Abril), só tendo sido reactivado em Novembro do mesmo ano. Esta diminuição foi atenuada pelo acréscimo de descargas provenientes da pesca de Arrasto Costeiro.

A Pesca Longínqua sofreu uma redução no volume de pescado descarregado. A área de captura de pescado mais penalizada pela redução de licenças de pesca foi a NAFO (Organização de Pescas do Noroeste Atlântico) implicando decréscimos nas capturas de Palmeta e Cantarilho correspondentes a 67,6 % e de 61,8 %, respectivamente face ao ano anterior.

I. EMBARCAÇÕES



O número de embarcações registadas continuou a descer devido aos sucessivos abates ocorridos na frota pesqueira nacional. Esta política apoiada pela UE visa diminuir o esforço de pesca tentando preservar os recursos marinhos. Com efeito o número de embarcações decresceu 3,6% relativamente ao ano anterior tendo o parque de embarcações de pesca reduzido em 7926 tAB a sua capacidade total.

↙

A estrutura da frota nacional evidencia o predomínio de embarcações de reduzida capacidade de esforço de pesca. Este fenómeno deve-se à grande importância que a Pesca Artesanal apresenta no nosso país, reflectindo também o número cada vez mais reduzido de concessões de licenças de pesca fora da Zona Económica Exclusiva Nacional. Desta forma as embarcações com motor pertencentes à classe "<5 tAB" representam 85 % do total da frota nacional (gráfico 1).

Embarcações com motor em 1995

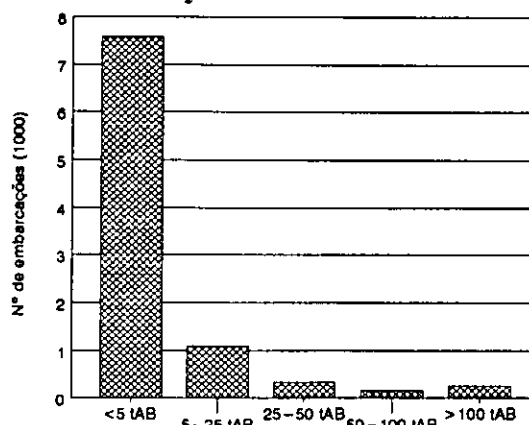


Gráfico 1

Analisando a distribuição das embarcações com motor e respectiva capacidade medida em tAB, gráficos 2 e 3, verifica-se que o Algarve apresenta um grande número de embarcações de fraca capacidade em oposição à região Centro (Portos de Aveiro e Figueira da Foz) que tendo um número de embarcações relativamente reduzido, detém a maior capacidade da frota nacional quando comparada com as restantes regiões do país (gráfico 3).

Gráfico 2

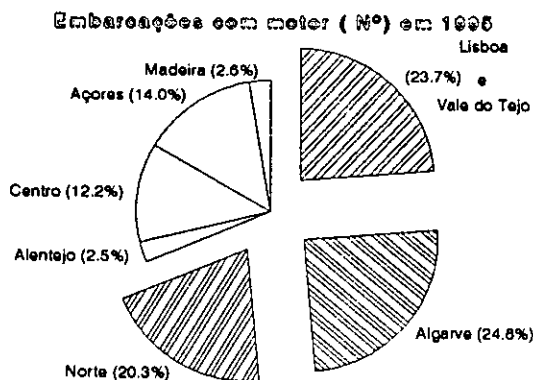
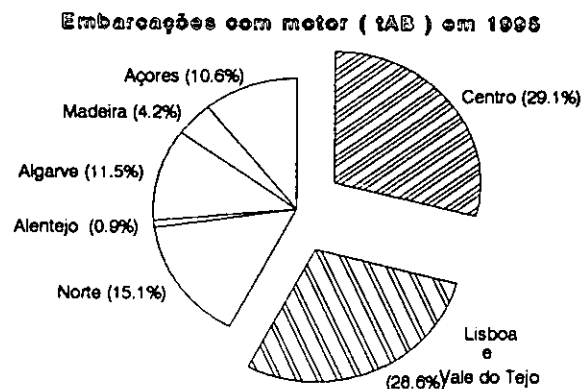

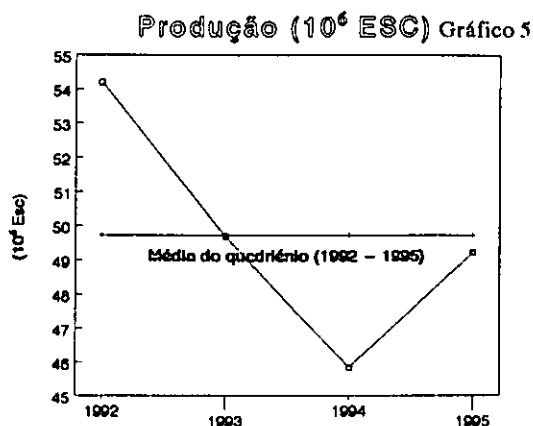
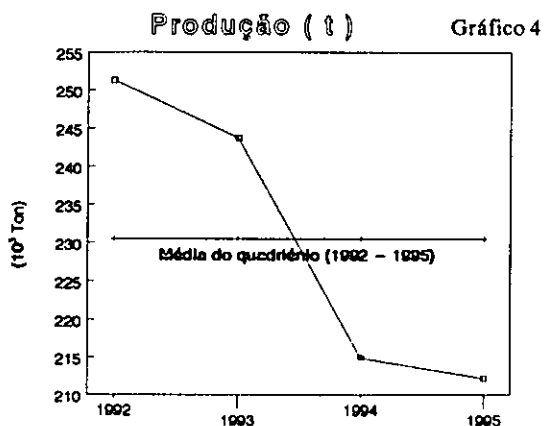


Gráfico 3

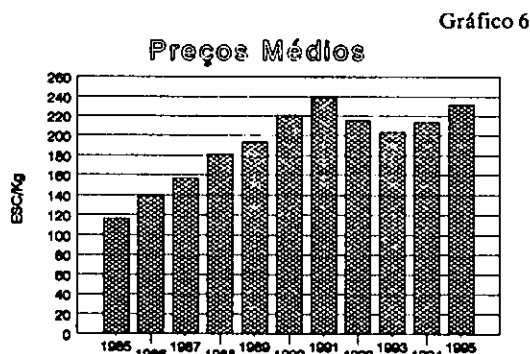




II. PRODUÇÃO

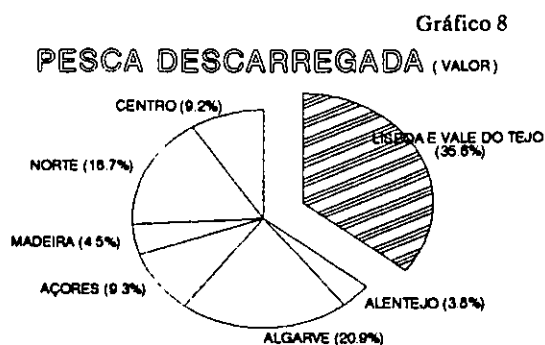
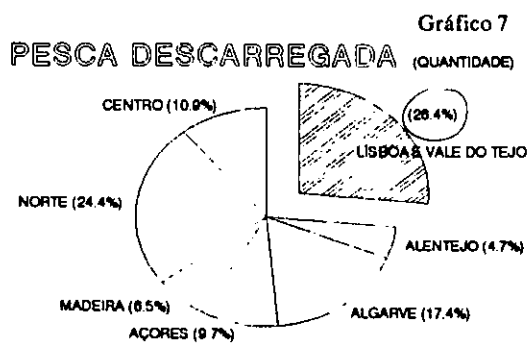


Através dos gráficos 4 e 5 constata-se que houve, para o quadriénio em referência uma taxa média de crescimento de $-5,5\%$ em volume e de $-3,2\%$ em valor. A pesca descarregada, quando comparada com o ano transacto, registou um decréscimo em volume de $1,3\%$ apesar do valor de pescado transacionado em lota ter aumentado $7,4\%$.



Os preços médios da pesca descarregada assinalam uma quebra em 1992 e 1993 recuperando em 1994 e 1995. Entre estes dois últimos anos consecutivos o aumento atingiu $8,8\%$ (o que se traduz num acréscimo de 19 ESC/Kg).

Os gráficos 7 e 8 permitem comparar as diferentes representatividades das Regiões em 1995 tendo em conta a quantidade e o valor do pescado descarregado, respectivamente.



Nota: A produção considerada nos gráficos 4, 5, 6, 7 e 8 não inclui pescado congelado, salgado, proveniente da aquicultura, rejeições e retiradas.

1. CONCEITOS E NOTAS EXPLICATIVAS

ARTE – Engenho utilizado para pescar (no caso dos anzóis cada 1000 anzóis são considerados uma arte).

DIA DE PESCA – Aquele em que efectivamente o navio pescou; o facto de o produto da pesca ser nulo não exclui a sua contagem como dia de pesca.

EMBARCAÇÃO DE PESCA – Veículo de transporte das artes, pessoal e peixe.

ESFORÇO DE PESCA – Conjunto de medidas e valores que definem a actividade de uma unidade de pesca num determinado período.

LANÇO – Uso da arte.

NÃO PESCADORES – Pessoal que não exerce a sua actividade directamente na pesca. Os capitães e os pilotos são considerados pescadores.

Nº DE DIAS DE PESCA – Número de dias completos (das 00.00 às 24.00 horas) em que o navio esteve nos pesqueiros com o intuito de pescar, descontando porém não só o tempo do trajecto de e para os portos e entre os pesqueiros, mas também o tempo perdido em atrasos provocados por condições meteorológicas desfavoráveis, por avarias ou outros factores.

Nº DE DIAS NO PESQUEIRO – Número de dias completos (das 00.00 às 24.00 horas) em que o navio esteve efectivamente nos pesqueiros independentemente dos motivos por que neles permaneceu (avaria, mau tempo, etc.).

Nº DE LANÇOS – Número de vezes que a arte foi usada.

PESCA POLIVALENTE – Pesca exercida por meio de aparelhos e de anzol, armadilhas, alcatruzes, ganchorra, redes camaroeiros e do pilado, xávegas e sacadas-toneiras.

PESCA DO ARRASTO – Pesca exercida por uma ou mais embarcações, que rebocam redes de arrastar.

PESCA DO CERCO – Pesca praticada por embarcações com redes de cercar.

PESCA DESCARREGADA – Peso do pescado e produtos da pesca descarregados. Representa o peso líquido no momento da descarga do peixe e outros produtos da pesca (eviscerados, cortados em filetes, congelados, salgados, fumados, secos, em latas, etc.).

PESCADORES – Pessoal que exerce a sua actividade directamente na pesca, incluindo os capitães e os pilotos.

PORTO DE REGISTO – Local (Capitania ou Delegação Marítima) onde a embarcação está registada.

superestruturas (compreende todos os espaços relacionados ou destinados a carga, passageiros e tripulação, à navegação, T.S.F., porões e tanques) expresso numa unidade chamada tonelagem de arqueação bruta (igual a 2,832 m³ ou 100 pés cúbicos ingleses).

TRIPULANTES – Pessoal não classificado como pescador.

UNIDADE PESCANDO – Unidade incluindo pessoal, embarcação e artes utilizadas na pesca.

ZONA DE DESCARGA – Local da costa onde é descarregado o peixe capturado.

ZONA DE PESCA – Local no mar onde se efectua a captura.

PORTOS

REGIÃO (NUTS II)	DENOMINAÇÃO	PORTOS	REGIÃO (NUTS II)	DENOMINAÇÃO	PORTOS			
NORTE	VIANA DO CASTELO	Viana do Castelo Caminha Esposende V. Praia de Ancora Castelo do Neiva Fão	ALENTEJO	SINES	Sines Porto Covo Vila Nova de Milfontes Azenhas do Mar Zambujeira Almograve Santo André			
	PÓVOA DO VARZIM	Póvoa do Varzim A-Ver-O-Mar Caxinas Vila Chã Vila do Conde						
	MATOSINHOS	Matosinhos Anjeiras Afurada Paramos Areinho Ouro Ribeira Esmoriz Aguda Espinho Valbom Miramar	ALGARVE	LAGOS	Lagos Sagres Carrapateira Arrifana Burgau Salema Praia da Luz Meia Praia			
CENTRO	AVEIRO	Aveiro Vagueira Torreira			PORTIMÃO	Portimão Carvoeiro Praia da Oura Albuteira Alvor Armação de Pêra Benagil Olhos d'água Ferragudo		
	FIGUEIRA DA FOZ	Figueira da Foz Buarcos Gala Leirosa				OLHÃO	Olhão Fuzeta Quarteira Barreta Faro	
LISBOA E VALE DO TEJO	NAZARÉ	Nazaré S. Martinho do Porto					TAVIRA	Tavira Cabanas Santa Luzia
	PENICHE	Peniche Porto das Barcas Porto Dinheiro Foz do Arelho						V. R. STº ANTÓNIO
	CASCAIS	Cascais Paço d'arcos Ericeira				MADEIRA		
	LISBOA	Lisboa	PORTO SANTO	Porto Santo				
	SESIMBRA	Sesimbra Costa da Caparica Trafaria Fonte da Telha Barreiro Montijo Seixal Alcochete						
	SETÚBAL	Setúbal Faralhão Carrasqueira Gambia						

REGIÃO (NUTS II)	DENOMINAÇÃO	PORTOS	REGIÃO (NUTS II)	DENOMINAÇÃO	PORTOS
AÇORES	S.MIGUEL	Água de Pau Capelas Faial da Terra Lagoa Maia Mosteiros Nordeste Povoação Ponta Delgada Porto Formoso Rabo de Peixe Ribeira Quente V.Franca do Campo	AÇORES	S.JORGE	Calheta Manadas Norte Grande Topo Urzelina Velas
	STª MARIA	Stª Maria		FAIAL	Castelo Branco Salão Stª Cruz Varadouro
	TERCEIRA	Biscoitos Cinco Ribeiras Porto Judeu Porto Martins Porto Pipas Praia da Vitória Silveira S.Mateus Vila Nova		PICO	Calheta Lajes Monte Calhau Madalena Manhenha Piedade S.Caetano Stª Cruz das Ribeiras S.Amaro S.João S.Mateus S.Roque
	GRACIOSA	Carapacho Folga Praia Porto Afonso Stª Cruz		FLORES	Fajã Lajes Ponta Delgada Stª Cruz
				GORVO	Vila Nova

PESOS E MEDIDAS

Produtos		Unidade	Equivalência (Kg)
1		2	3
CRUSTÁCEOS	Lagostas frescas com 20 cm	Unidade	0,5
	com 25 cm	"	1,0
	com 30 cm	"	1,6
MOLUSCOS	Ameijoas com 3 cm com 3,5 cm com 4 cm	Milhar	10,0
		"	12,5
		"	25,0
	Ostras com 5 cm com 6 cm com 7 cm	Milhar	25,0
		"	35,0
		"	47,0

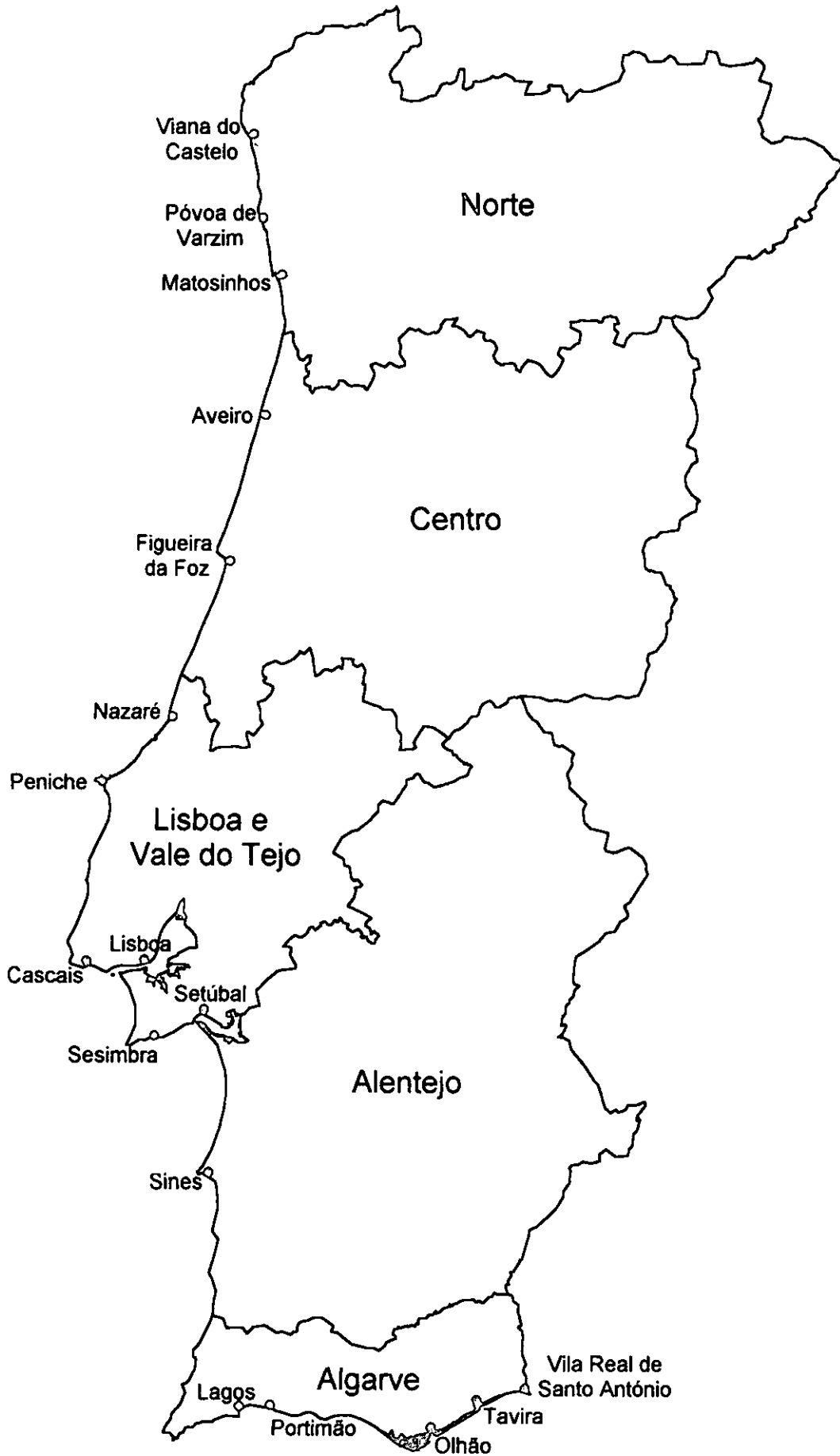
FACTORES DE CONVERSÃO

Produtos	Unidades	Equivalência aproximada
1	2	3
Peixes		
Bacalhau	1 Kg de bacalhau fresco	0,333 Kg de bacalhau salgado verde
Bacalhau	1 Kg de bacalhau salgado verde	0,700 Kg de bacalhau seco
Bacalhau	1 Kg de bacalhau fresco	0,233 Kg de bacalhau seco
Pargo, Goraz, Cachucho, Besugo, Dourada, Ruivo Salmonete e Corvina	1 Kg de peixe fresco	0,952 Kg de peixe descarregado
Peixe n. e.	1 Kg de peixe fresco	0,700 Kg de peixe em salmoura
Peixe n. e.	1 Kg de peixe fresco	0,800 Kg de peixe fumado
Peixe n. e.	1 Kg de peixe fresco	0,345 Kg de peixe seco
Peixe n. e.	1 Kg de peixe fresco	0,847 Kg de peixe salgado
Peixe n. e.	1 Kg de peixe fresco	2,222 Kg de peixe em conserva (lata de 1/4 club)
Peixe n. e.	1 Kg de peixe fresco	0,200 Kg de farinha de peixe

Cartas Geográficas



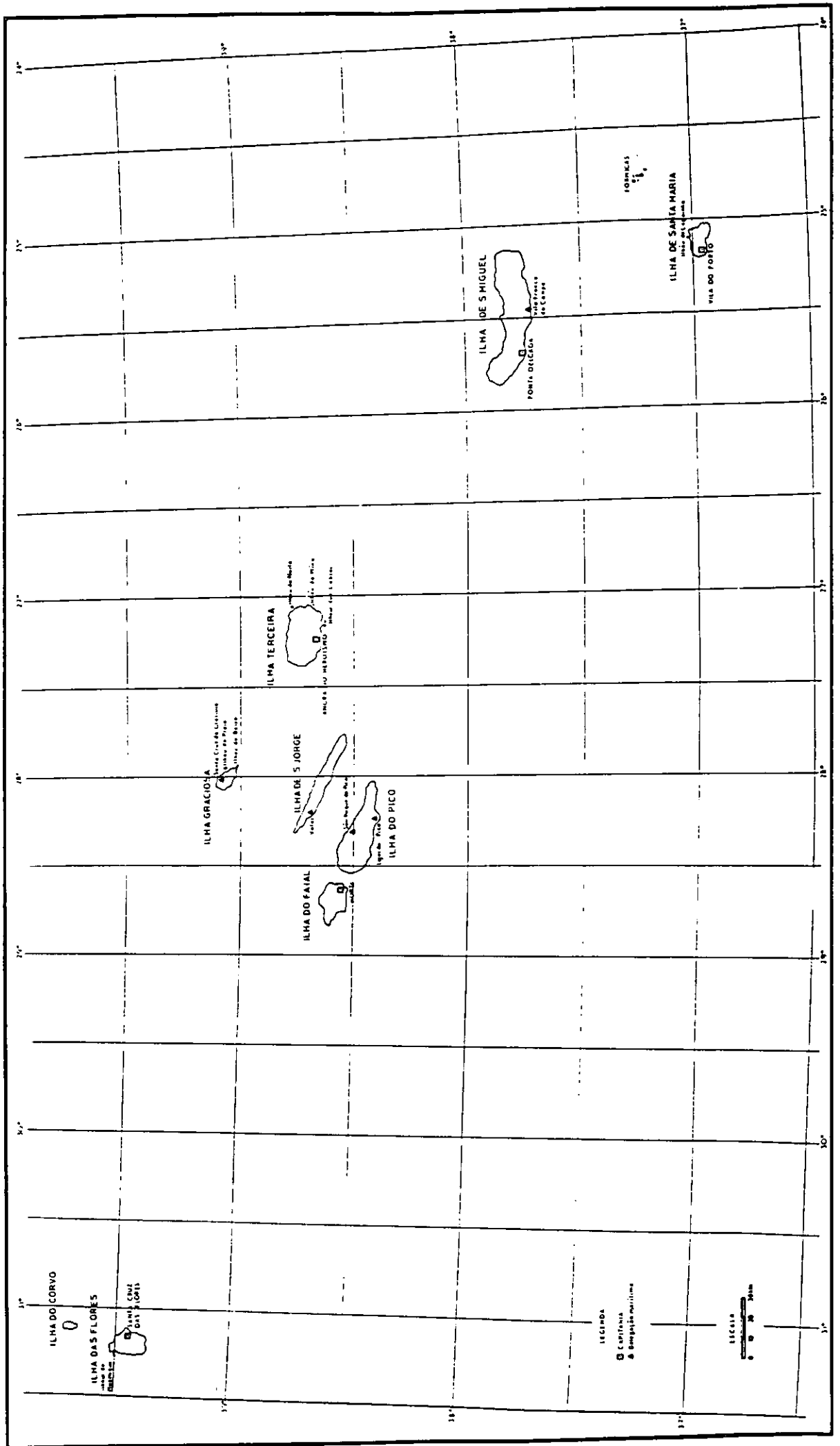
**Continente
NUTS II**





REGIÃO AUTÓNOMA DOS AÇORES

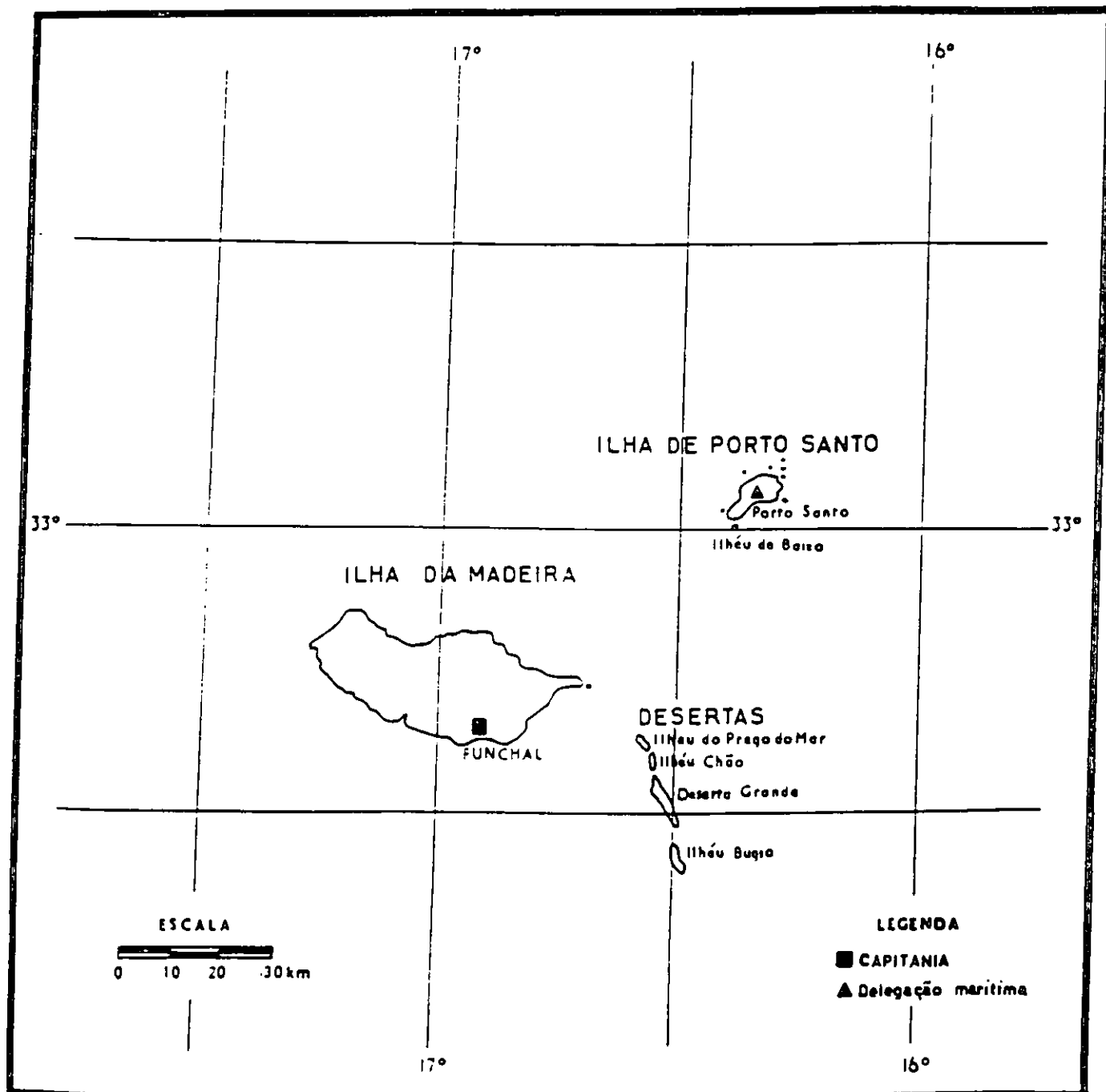
CAPITANIAS E DELEGAÇÕES MARÍTIMAS





REGIÃO AUTÓNOMA DA MADEIRA

CAPITANIAS E DELEGAÇÕES MARÍTIMAS



2. - POPULAÇÃO

1. - POPULAÇÃO RESIDENTE E ACTIVA COM PROFISSÃO, TOTAL E COM ACTIVIDADE ECONÓMICA NA PESCA.

2. - População

Região Nuts II	População residente	Activa com profissão de 12 e mais anos (a)	De qual na pesca						
			Total	Patrões	Trabalhador por conta própria	Trabalhador familiar não remunerado	Trabalhador por conta de outrem	Membro activo de cooperativa	Outra situação
1	2	3	4	5	6	7	8	9	10
PORTUGAL 15-XII-1950 (b)	8 441 312	3 196 482	46 002	1 062	7 072	1 161	36 281	X	389
15-XII-1960	8 689 392	3 315 839	46 752	1 026	5 489	817	39 390	X	27
15-XII-1970	8 611 125	3 163 855	36 920	365	5 445	430	30 155	X	525
16-III-1981	9 833 014	3 648 727	32 623	1 227	6 217	428	24 147	X	604
15-IV-1991	9 862 540	4 127 570	26 640	1 900	4 719	225	19 702	178	116
CONTINENTE 15-XII-1950 (b)	7 856 913	3 005 110	39 738	999	5 544	883	31 903	X	361
15-XII-1960	8 292 975	3 126 245	40 167	916	4 217	721	34 285	X	27
15-XII-1970	8 074 975	2 966 170	32 510	355	4 400	355	27 090	X	310
16-III-1981	9 336 760	3 679 467	28 742	1 117	5 212	354	21 481	X	578
15-IV-1991	9 371 319	3 945 501	23 278	1 676	4 177	184	18 073	176	112
Norte	3 472 715	1 501 804	6 993	470	453	57	4 679	5	29
Centro	1 721 650	677 502	4 063	123	433	22	3 438	32	15
Lisboa e Vale do Tejo	3 292 108	1 425 451	7 017	568	1 184	39	5 045	134	47
Alentejo	543 442	200 484	982	104	434	13	423	2	6
Algarve	341 404	140 260	6 223	411	1 673	33	3 088	3	15
AÇORES 15-XII-1950	317 409	106 243	4 248	24	909	116	3 165	X	8
15-XII-1960	327 480	107 124	3 969	103	1 073	90	2 701	X	-
15-XII-1970	285 015	86 615	2 870	10	910	65	1 675	X	210
16-III-1981	243 410	77 820	2 144	31	830	55	1 221	X	7
15-IV-1991	237 796	84 036	2 137	153	476	52	1 452	2	2
MADEIRA 15-XII-1950	266 990	83 129	2 016	39	619	162	1 193	X	-
15-XII-1960	266 937	82 270	2 616	7	199	6	2 404	X	-
15-XII-1970	251 135	89 070	1 540	-	135	10	1 390	X	5
16-III-1981	252 844	91 440	1 737	79	175	19	1 445	X	19
15-IV-1991	253 426	98 033	1 425	71	66	9	1 277	-	2

Nota: Da população activa em 15 - XII - 1960 e em 15 - XII - 1970, foram excluídas as pessoas desempregadas e as que se encontravam a prestar serviço militar. Os dados de 1970 foram estimados a 20%.

(a) De 10 e mais anos, no recenseamento de 15 - XII 1960 e de 15 - XII - 1970.

(b) População presente.

3. - PROPRIEDADE

2. - PESCA. CONTRIBUINTES E MATÉRIA COLECTÁVEL; IRS e IRC

3. - Propriedade		1994	
Declarações	Contribuintes Nº	Matéria colectável 1000 ESC	
1	2	3	
IRS Sem contabilidade organizada	4 517	151 370	
<i>1 - Com resultado positivo</i>	2 701	802 618	
<i>Pesca (05010)</i>	19	7 574	
<i>Pesca marítima (05011)</i>	2 099	692 247	
<i>Pesca em águas interiores (05012)</i>	363	63 610	
<i>Apanha de algas (05013)</i>	239	46 961	
<i>2 - Com resultado nulo</i>	1 112	-	
<i>Pesca (05010)</i>	13	-	
<i>Pesca marítima (05011)</i>	318	-	
<i>Pesca em águas interiores (05012)</i>	513	-	
<i>Apanha de algas (05013)</i>	281	-	
<i>3 - Com resultado negativo</i>	704	-651448	
<i>Pesca (05010)</i>	8	-4628	
<i>Pesca marítima (05011)</i>	646	-635773	
<i>Pesca em águas interiores (05012)</i>	23	-4601	
<i>Apanha de algas (05013)</i>	35	-11074	
IRS Com contabilidade organizada	301	-317016	
<i>1 - Com resultado positivo</i>	105	244 556	
<i>Pesca (05010)</i>	-	-	
<i>Pesca marítima (05011)</i>	103	243 712	
<i>Pesca em águas interiores (05012)</i>	-	-	
<i>Apanha de algas (05013)</i>	2	844	
<i>2 - Com resultado nulo</i>	11	-	
<i>Pesca (05010)</i>	-	-	
<i>Pesca marítima (05011)</i>	8	-	
<i>Pesca em águas interiores (05012)</i>	-	-	
<i>Apanha de algas (05013)</i>	3	-	
<i>3 - Com resultado negativo</i>	185	-561572	
<i>Pesca (05010)</i>	-	-	
<i>Pesca marítima (05011)</i>	183	-555453	
<i>Pesca em águas interiores (05012)</i>	2	-6119	
<i>Apanha de algas (05013)</i>	-	-	
IRC	408	474 979	
<i>1 - Com resultado positivo</i>	64	474 979	
<i>Pesca (05010)</i>	3	2 624	
<i>Pesca marítima (05011)</i>	60	384 342	
<i>Pesca em águas interiores (05012)</i>	-	-	
<i>Apanha de algas (05013)</i>	1	88 013	
<i>2 - Com resultado nulo</i>	344	-	
<i>Pesca (05010)</i>	9	-	
<i>Pesca marítima (05011)</i>	328	-	
<i>Pesca em águas interiores (05012)</i>	1	-	
<i>Apanha de algas (05013)</i>	6	-	
<i>3 - Com resultado negativo</i>	-	-	
<i>Pesca (05010)</i>	-	-	
<i>Pesca marítima (05011)</i>	-	-	
<i>Pesca em águas interiores (05012)</i>	-	-	
<i>Apanha de algas (05013)</i>	-	-	

Origem: Direcção Geral das Contribuições e Impostos

4. - ARTES. EMBARCAÇÕES. FORÇA MOTRIZ

3. - ARTES MAIS IMPORTANTES QUE LABORARAM

4. - Artes. Embarcações. Força motriz		1995								
Tipos de artes		Embarcações			Dias de pesca	Pesca descarregada		Pescadores matriculados		
		nº	tAB	CV		nº	t	1000 ESC	Em 31 - VII	Em 31 - XII
		1	2	3	4	5	6	7	8	9
PORTUGAL	1994	267	11 401	58 720	X	X	X	X	X	X
	1995	265	9 849	51 923	X	X	X	X	X	X
Continente		112	4 207	27 495	X	X	X	2 497	2 462	
Redes de cercar (traineiras): Pequenas	31/12/95	43	422	4 784	X	X	X	627	715	
	Grandes	31/12/95	69	3 785	22 731	X	X	1 870	1 747	
Açores		34	3 827	15 917	1 316	6 699	824 298	X	X	
Artes móveis da pesca do atum		34	3 827	15 917	1 316	6 699	824 298	X	X	
Madeira		119	1 815	8 511	2 319	8 847	1 204 118	532	524	
Artes móveis da pesca do atum		119	1 815	8 511	2 319	8 847	1 204 118	532	524	

4. - EMBARCAÇÕES

4. - Artes. Embarcações. Força motriz		1995							
Regiões e classes de tAB		EMBARCAÇÕES (a)							
		Total			Com motor			Sem motor	
		nº	tAB	kW	nº	tAB	kW	nº	tAB
1	2	3	4	5	6	7	8	9	
PORTUGAL	1994	12 620	131 751	420 380	9 608	128 651	420 380	3 011	3 100
	1995	12 162	123 825	400 104	9 401	121 052	400 104	2 761	2 773
Até 5 tAB		10 332	14 236	76 804	7 580	11 559	76 804	2 752	2 677
De mais de 5 a 25 tAB		1 098	12 201	67 471	1 089	12 106	67 471	9	95
De mais de 25 a 50 tAB		325	11 139	53 403	325	11 139	53 403	-	-
De mais de 50 a 100 tAB		156	10 608	43 223	156	10 608	43 223	-	-
De mais de 100 tAB		251	75 641	159 203	251	75 641	159 203	-	-
Continente		9 857	105 383	334 671	7 840	103 289	334 671	2 017	2 094
Norte		2 049	18 714	75 761	1 904	18 537	75 761	145	177
Centro		1 293	35 975	76 976	1 144	35 843	76 976	149	132
Lisboa e Vale do Tejo		3 478	35 415	109 789	2 231	34 070	109 789	1 245	1 345
Alentejo		304	1 090	6 098	233	1 028	6 098	71	62
Algarve		2 735	14 189	66 049	2 328	13 811	66 049	407	378
Açores		1 767	13 181	47 356	1 312	12 743	47 356	455	438
Madeira		538	5 261	18 077	249	5 020	18 077	289	241

(a) Inclui as embarcações de apoio à aquicultura

5. - EMBARCAÇÕES CONSTRUÍDAS

4. - Artes. Embarcações. Força motriz		1995						
Regiões		Embarcações construídas						
		Com motor				Sem motor		
		nº	tAB	CV	Valor	nº	tAB	Valor
1	2	3	4	5	6	7	8	
PORTUGAL	1994	42	1 685	6 498	X	15	29	X
	1995	58	1 333	6 626	X	1	1	120
Continente		52	1 206	6 003	X	1	1	120
Norte		22	575	2 724	X	-	-	-
Centro		4	282	1 175	X	1	1	120
Lisboa e Vale do Tejo		8	242	1 026	X	-	-	-
Alentejo		3	73	505	X	-	-	-
Algarve		15	34	573	X	-	-	-
Açores		5	50	373	X	-	-	-
Madeira		1	77	250	X	-	-	-

6. - EMBARCAÇÕES NAUFRAGADAS


4. - Artes. Embarcações. Força motriz		1995							
Regiões		Embarcações naufragadas							
		Com motor				Sem motor			
		nº	tAB	Das quais se perderam		nº	tAB	Das quais se perderam	
1	2	3	4	5	6	7	8	9	
PORTUGAL	1994	9	615	9	615	-	-	-	-
	1995	14	1 660	13	1 656	2	4	2	4
Continente		13	1 659	12	1 655	2	4	2	4
Norte		3	1 423	3	1 423	2	4	2	4
Centro		-	-	-	-	-	-	-	-
Lisboa e Vale do Tejo		5	132	5	132	-	-	-	-
Alentejo		1	3	1	3	-	-	-	-
Algarve		4	101	3	97	-	-	-	-
Açores		1	1	1	1	-	-	-	-
Madeira		1	17	1	17	-	-	-	-

5. PESSOAL

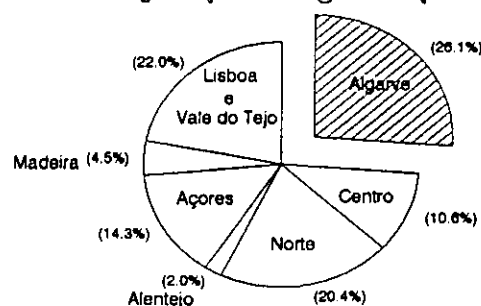
7. - PESCADORES MATRICULADOS, EM 31 - VII e 31 - XII, SEGUNDO AS MODALIDADES DE PESCA, POR REGIÕES

5. - Pessoal		1995									
Regiões		Em 31 - VII					Em 31 - XII				
		Total	Pesca do bacalhau	Pesca da sardinha	Pesca do arrasto	Pesca do atum e outras	Total	Pesca do bacalhau	Pesca da sardinha	Pesca do arrasto	Pesca do atum e outras
1		2	3	4	5	6	7	8	9	10	11
PORTUGAL	1994	32 732	845	2 490	3 420	25 977	31 721	812	2 408	3 389	25 112
	1995	30 689	708	2 613	3 450	23 918	30 937	708	2 569	3 408	24 252
Continente		25 404	708	2 515	3 450	18 731	25 110	708	2 471	3 408	18 523
Norte		6 496	29	858	883	4 726	6 325	29	847	888	4 561
Centro		3 280	610	286	551	1 833	3 270	610	286	540	1 834
Lisboa e Vale do Tejo		6 913	-	873	1 102	4 938	6 806	-	863	1 081	4 862
Alentejo		623	-	69	84	470	623	-	69	84	470
Algarve		8 092	69	429	830	6 764	8 086	69	406	815	6 796
Açores		3 874	-	-	-	3 874	4 420	-	-	-	4 420
Madeira		1 411	-	98	-	1 313	1 407	-	98	-	1 309

Distribuição por modalidades de pesca (1995)



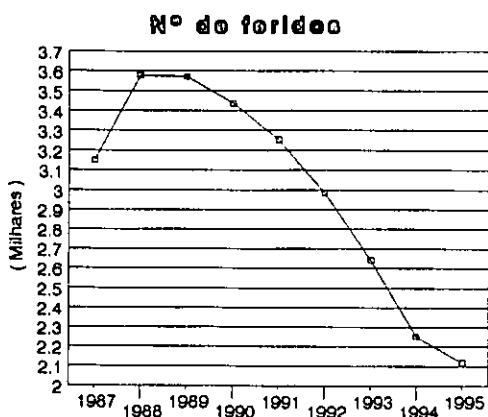
Distribuição por Regiões (1995)



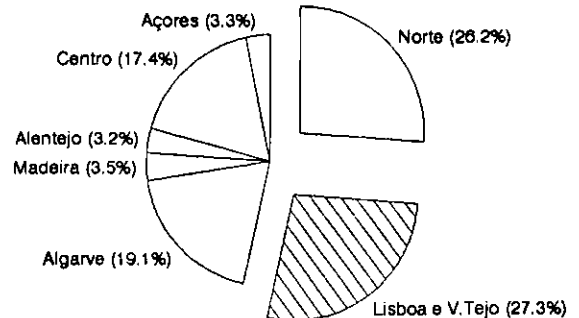
B. - VÍTIMAS DE ACIDENTES NO TRABALHO E DIAS DE INCAPACIDADE, SEGUNDO AS CAUSAS E AS IDADES, POR REGIÕES

5. - Pessoal		1995											
Regiões		TOTAL			Faina da pesca			Naufrágio			Outras causas		
		Mortos	Feridos	Dias incapacidade	Mortos	Feridos	Dias incapacidade	Mortos	Feridos	Dias incapacidade	Mortos	Feridos	Dias incapacidade
1		2	4	6	8	9	10	11	12	13	14	15	16
PORTUGAL	1994	14	2 251	53 757	5	2 130	51 087	9	-	-	-	121	2 670
	1995	33	2 087	64 976	10	2 029	62 108	23	-	-	-	58	2 868
Continente	1994	9	2 126	51 477	5	2 005	48 807	4	-	-	-	121	2 670
	1995	33	1 924	60 542	10	1 868	57 871	23	-	-	-	56	2 671
Norte		8	723	17 004	6	702	16 229	2	-	-	-	21	775
Centro		1	403	11 295	1	386	10 905	-	-	-	-	17	390
Lisboa e Vale do Tejo		22	421	17 747	1	414	17 025	21	-	-	-	7	722
Alentejo		1	53	2 076	1	49	1 825	-	-	-	-	4	251
Algarve		1	324	12 420	1	317	11 887	-	-	-	-	7	533
Açores	1994	5	66	1 332	-	66	1 332	5	-	-	-	-	-
	1995	-	80	2 141	-	78	1 944	-	-	-	-	2	197
Madeira	1994	-	59	948	-	59	948	-	-	-	-	-	-
	1995	-	83	2 293	-	83	2 293	-	-	-	-	-	-

Origem: Mútuas dos Pescadores



Dias de incapacidade por região (1995)



6. - PRODUÇÃO

9. - PESCA DESCARREGADA - RESUMO GERAL

6. - Produção			1993-1995									
PRINCIPAIS ESPÉCIES	PORTUGAL			Continente			Açores			Madeira		
	1993	1994	(b) 1995	1993	1994	(b) 1995	1993	1994	1995	1993	1994	1995
1	3	4	4	6	7	7	9	10	10	12	13	13

Quantidade (toneladas)

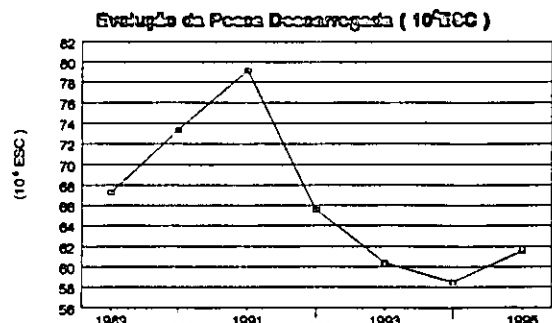
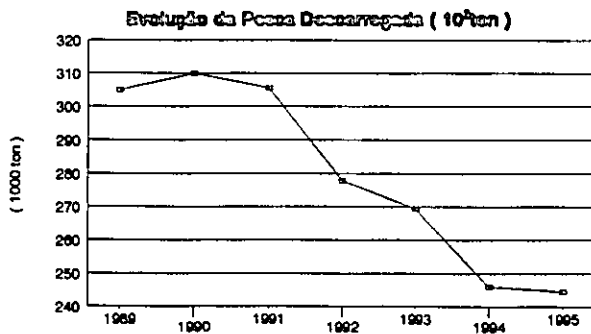
TOTAL	229 460	245 056	221 407	220 016	220 816	210 070	18 700	121 795	20 610	10 322	10 321	13 743
PEIXES DIÁDROMOS E DE ÁGUA DOCE	1 508	1 501	2 223	1 508	1 501	2 223	-	-	-	-	-	-
PEIXES MARINHOS dos quais:	235 879	216 967	217 963	207 010	191 997	183 897	18 546	14 649	20 323	10 323	10 321	13 743
Atum e similares	16 785	12 990	22 429	872	789	1 262	11 188	6 956	12 316	4 725	5 245	8 851
Bacalhau	1 932	4 832	4 949	1 932	4 832	4 949	-	-	-	-	-	-
Carapau	27 826	22 250	20 525	25 514	20 096	18 414	1 782	1 857	1 905	530	297	206
Cavala	8 839	6 089	5 216	7 346	4 467	3 884	265	347	474	1 228	1 275	858
Peixes-espada	17 015	15 921	16 743	13 281	12 413	12 494	266	373	778	3 468	3 135	3 471
Pescadas	5 611	4 448	3 811	5 577	4 405	3 781	33	41	29	1	2	1
Sardinha	90 412	94 469	87 711	90 404	94 466	87 710	1	1	0	7	2	1
CRUSTÁCEOS	2 158	1 798	2 039	2 120	1 776	2 014	38	22	24	0	0	1
MOLUSCOS	29 641	25 541	22 108	29 505	25 393	21 822	117	124	263	19	24	23
ANIMAIS AQUÁTICOS DIVERSOS	12	9	4	12	9	4	-	-	-	-	-	-
OUTROS PRODUTOS	263	140	110	263	140	110	x	x	x	x	x	x

Valor (1000 ESC) (a)

TOTAL	60 849 924	58 563 219	61 528 225	57 785 671	52 886 557	54 710 047	3 097 833	3 817 020	4 150 088	1 606 720	1 859 645	2 219 090
PEIXES DIÁDROMOS E DE ÁGUA DOCE	1 171 828	1 175 688	1 837 191	1 171 828	1 175 688	1 837 191	-	-	-	-	-	-
PEIXES MARINHOS dos quais:	46 407 913	44 148 653	44 078 637	40 909 419	38 582 876	37 428 396	3 900 138	3 717 839	4 443 158	1 598 356	1 847 938	2 207 083
Atum e similares	2 487 002	2 253 031	3 569 163	511 984	532 425	759 120	1 387 710	1 011 724	1 605 170	567 308	708 882	1 204 873
Bacalhau	408 232	1 496 030	1 486 011	408 232	1 496 030	1 486 011	-	-	-	-	-	-
Carapau	4 584 292	3 906 033	3 650 813	4 183 449	3 496 094	3 243 308	316 629	323 132	340 645	84 214	86 807	66 860
Cavala	493 782	393 793	285 360	337 202	182 315	126 716	46 532	56 451	63 927	110 048	155 027	94 717
Peixes-espada	4 399 003	4 542 898	4 668 062	3 719 209	3 804 804	3 917 244	39 489	54 769	115 870	640 305	683 325	634 948
Pescadas	3 960 522	3 350 154	2 854 880	3 951 988	3 339 403	2 845 203	7 295	9 327	8 212	1 239	1 424	1 465
Sardinha	4 070 309	5 485 631	5 345 050	4 069 449	5 485 046	5 344 600	250	275	227	610	310	223
CRUSTÁCEOS	2 356 876	2 516 274	3 192 503	2 303 999	2 467 295	3 137 309	52 747	48 757	54 558	130	222	636
MOLUSCOS	10 281 004	10 614 753	12 341 204	10 228 122	10 552 844	12 236 461	44 648	50 424	93 372	8 234	11 485	11 371
ANIMAIS AQUÁTICOS DIVERSOS	41 275	37 087	17 514	41 275	37 087	17 514	-	-	-	-	-	-
OUTROS PRODUTOS	131 028	70 764	61 176	131 028	70 764	61 176	x	x	x	x	x	x

(a) valor de venda na loja.

(b) inclui estimativa de aquicultura



10. - PESCA DESCARREGADA, SEGUNDO AS ESPÉCIES

PRINCIPAIS ESPÉCIES		1995							
		PORTUGAL		Continente		Açores		Madeira	
		t	1000 ESC	t	1000 ESC	t	1000 ESC	t	1000 ESC
1	2	3	4	5	6	7	8	9	
TOTAL	1994 (a)	214 905	45 832 808	189 765	40 156 143	14 795	3 817 020	10 345	1 859 845
	1995 (a)	212 133	49 207 734	177 756	42 397 556	20 610	4 591 088	13 767	2 219 090
PEIXES DIÁDROMOS		80	107 096	80	107 096	-	-	-	-
Enguias		36	55 081	36	55 081	-	-	-	-
Salmão		0	38	0	38	-	-	-	-
Sável		37	49 874	37	49 874	-	-	-	-
Savelha		2	229	2	229	-	-	-	-
Truta		0	376	1	376	-	-	-	-
Diversos		4	1 498	4	1 498	-	-	-	-
PEIXES MARINHOS		193 044	38 454 578	158 978	31 804 337	20 323	4 443 158	13 743	2 207 083
Abróteas		651	309 704	333	171 034	290	125 989	28	12 681
Areeiro e Carta		151	84 738	151	84 738	-	-	-	-
Atum e similares		22 121	3 383 774	954	553 731	12 316	1 605 170	8 851	1 204 873
Bacalhau		2	243	2	243	-	-	-	-
Badejo		169	120 478	169	120 175	0	134	0	169
Besugo		1 049	812 063	1 014	794 496	29	13 037	6	4 530
Bica		93	94 605	88	90 158	-	-	5	4 447
Biqueirão		2 251	493 723	2 251	493 723	-	-	-	-
Boga		447	30 310	393	20 916	31	4 546	23	4 848
Cachuchos		9	4 877	9	4 877	-	-	-	-
Cações		596	98 438	149	50 629	445	47 476	2	333
Cantarihos		291	133 365	291	133 365	-	-	-	-
Carapau		19 276	3 562 081	17 165	3 154 576	1 905	340 645	206	66 860
Carapau Negrão		729	53 319	729	53 319	-	-	-	-
Cavala		4 202	254 066	2 870	95 422	474	63 927	858	94 717
Cherne		692	1 134 568	405	761 281	240	312 315	47	60 972
Congro ou Safio		3 350	1 253 263	2 814	1 127 287	503	121 532	33	4 444
Corvinas		69	47 717	69	47 717	-	-	-	-
Dourada		201	269 629	200	269 393	-	-	1	238
Faneca		3 006	1 235 429	3 006	1 235 429	-	-	-	-
Galo Negro		165	160 499	155	152 954	10	7 545	-	-
Garoupas		139	113 683	72	60 474	56	40 197	11	13 012
Goraz		688	855 130	230	319 500	450	527 712	8	7 918
Imperador		464	286 379	272	166 326	192	120 053	-	-
Linguado e Azevia		1 702	2 254 471	1 702	2 254 449	-	-	0	22
Pargos		712	666 182	629	576 766	58	61 321	25	28 095
Peixe Espada		9 002	3 028 223	8 222	2 911 711	778	115 870	2	642
Peixe Espada Preto		7 741	1 639 839	4 272	1 005 533	-	-	3 469	634 306
Pescada Branca		3 593	2 806 248	3 563	2 796 571	29	8 212	1	1 465
Pescadas (outras)		39	14 254	39	14 254	-	-	-	-
Pregado		54	100 862	54	100 862	-	-	-	-
Raias		1 506	605 936	1 444	603 123	61	2 710	1	103
Robalos		361	586 400	360	586 017	-	-	1	383
Rodvalho		57	95 073	57	95 073	-	-	-	-
Ruivos		596	163 917	596	163 895	-	-	0	22
Salma		417	50 529	384	45 764	32	4 283	1	482
Salmonetes		207	329 438	199	323 275	5	3 343	3	2 820
Sarda		2 934	137 513	2 934	137 513	-	-	-	-

(a) Não inclui salgados, congelados e aquicultura

(Continua)

10. - PESCA DESCARREGADA, SEGUNDO AS ESPÉCIES.

6. - Produção		1995						
PRINCIPAIS ESPÉCIES	PORTUGAL		Continente		Açores		Madeira	
	t	1000 ESC	t	1000 ESC	t	1000 ESC	t	1000 ESC
1	2	3	4	5	6	7	8	9
Sardinha	81 993	5 142 444	81 992	5 141 994	0	227	1	223
Sargos	1 090	723 825	1 029	692 137	52	25 939	9	5 749
Solhas	148	76 731	148	76 731	-	-	-	-
Tainhas	399	28 403	380	24 340	18	3 798	1	265
Tamboril	586	529 343	576	526 065	10	3 278	-	-
Verdinho	2 154	249 895	2 154	249 895	-	-	-	-
Xaputa	26	10 011	26	10 011	-	-	-	-
Diversos	16 916	4 442 960	14 427	3 506 595	2 339	883 899	150	52 466
CRUSTÁCEOS	1 107	1 924 939	1 082	1 869 745	24	54 558	1	636
Camarões	105	195 324	105	195 276	-	-	0	48
Caranguejos	351	16 255	350	15 885	1	236	0	134
Gambas	193	635 504	193	635 504	-	-	-	-
Lagostas e Lavagantes	114	359 947	100	309 269	14	50 678	-	-
Lagostim	185	599 520	185	599 520	-	-	-	-
Santola	51	17 882	46	16 556	4	1 070	1	256
Diversos	108	100 507	103	97 735	5	2 574	0	198
MOLUSCOS	17 788	8 642 431	17 502	8 537 688	263	93 372	23	11 371
Ameijoas	398	105 204	397	104 637	1	567	-	-
Berbigão	591	35 539	591	35 539	-	-	-	-
Búzios	150	84 499	150	84 330	0	125	0	44
Choco	988	683 733	988	683 572	-	-	0	161
Conquilha	207	81 716	207	81 716	-	-	-	-
Longueirões	2 603	323 556	2 603	323 556	-	-	-	-
Lulas	1 156	859 893	904	773 707	250	85 106	2	1 080
Mexilhão	45	2 891	45	2 891	-	-	-	-
Ostras	8	434	8	434	-	-	-	-
Pólvos	9 746	6 262 597	9 736	6 255 301	9	6 261	1	1 035
Potas	102	50 932	102	50 918	-	-	0	14
Diversos	1 794	151 437	1 771	141 087	3	1 313	20	9 037
ANIMAIS AQUÁTICOS DIVERSOS	4	17 514	4	17 514	-	-	-	-
Lampreia	4	17 514	4	17 514	-	-	-	-
OUTROS PRODUTOS	110	61 176	110	61 176	X	X	X	X
Fígados	6	629	6	629	X	X	X	X
Óleos	53	5 271	53	5 271	X	X	X	X
Ouriços	0	1	0	1	X	X	X	X
Ovas	51	55 275	51	55 275	X	X	X	X

(a) Não inclui salgados, congelados e aquicultura

11. - PESCA DESCARREGADA, POR REGIÕES E PRINCIPAIS PORTOS, SEGUNDO AS ESPÉCIES

PRINCIPAIS ESPÉCIES		CONTINENTE							
		NORTE							
		TOTAL		Viana do Castelo		Póvoa do Varzim		Matosinhos	
		t	1000 ESC	t	1000 ESC	t	1000 ESC	t	1000 ESC
1	2	3	4	5	6	7	8	9	
TOTAL	1994 (a)	55 558	8 051 479	1 882	880 505	6 569	1 205 210	47 127	5 985 784
	1995 (a)	51 762	8 219 764	1 728	1 049 808	7 546	1 071 255	42 033	5 997 701
PEIXES DIÁDROMOS		35	47 679	25	37 127	2	1 382	8	9 170
PEIXES MARINHOS		50 029	7 089 737	1 585	640 415	7 286	1 021 200	41 158	5 428 122
Atuns e similares		7	3 266	2	588	1	661	4	2 017
Beugo		31	29 793	7	8 877	3	2 210	21	18 706
Cachucho		0	113	-	-	-	-	0	113
Carapau		9 358	1 380 535	159	26 754	175	28 545	9 024	1 325 236
Carapau Negrão		91	5 458	-	-	14	632	77	4 826
Cavala		360	11 034	8	315	14	426	338	10 293
Congro ou Sáfio		704	265 025	164	59 406	121	43 324	419	162 295
Faneca		1 537	698 099	244	109 285	370	171 533	923	417 281
Linguado e Azevia		549	556 368	27	39 275	53	51 868	469	465 225
Peixe Espada		11	3 015	4	1 041	1	637	6	1 337
Peixe Espada Preto		1	280	0	6	0	29	1	245
Pescada Branca		993	715 078	48	38 135	343	242 867	602	434 056
Raias		223	101 756	57	23 074	44	19 970	122	58 712
Robalos		128	178 671	24	35 243	20	24 350	84	119 078
Sarda		2 254	93 113	32	1 259	157	5 391	2 085	86 463
Sardinha		28 955	1 779 501	143	13 802	5 683	293 146	23 129	1 472 553
Tamboril		107	88 184	16	13 785	32	26 499	59	47 900
Verdinho		1 211	112 808	0	37	1	217	1 210	112 554
Diversos		3 509	1 067 640	650	269 533	254	108 875	2 605	689 232
CRUSTÁCEOS		53	58 866	21	19 218	9	7 237	23	32 411
Gambas		0	8	-	-	-	-	0	8
Lagostas e Lavagantes		1	1 546	0	182	0	56	1	1 308
Lagostim		1	967	-	-	0	1	1	966
Diversos		51	56 345	21	19 036	9	7 180	21	30 129
MOLUSCOS		1 583	999 428	516	332 342	223	139 500	844	527 586
Ameijoa		4	120	-	-	-	-	4	120
Choco		21	12 885	0	121	0	227	21	12 537
Lulas		104	89 621	1	334	1	646	102	88 641
Polvos		1 295	838 672	497	329 613	193	124 365	605	384 694
Diversos		159	58 130	18	2 274	29	14 262	112	41 594
ANIMAIS AQUÁTICOS DIVERSOS		4	16 805	4	16 700	-	-	0	105
OUTROS PRODUTOS		58	6 249	32	4 006	26	1 936	0	307

(Continua)

(a) Não inclui congelados, salgados e aqüicultura.

11. - PESCA DESCARREGADA, POR REGIÕES E PRINCIPAIS PORTOS, SEGUNDO AS ESPÉCIES

6. - Produção		1995					
		CONTINENTE					
PRINCIPAIS ESPÉCIES		CENTRO					
		TOTAL		Aveiro		Figueira da Foz	
		t	1000 ESC	t	1000 ESC	t	1000 ESC
1	10	11	12	13	14	15	
TOTAL	1994 (a)	23 737	3 090 629	5 356	1 164 563	18 381	1 926 066
	1995 (a)	23 054	4 504 366	5 361	1 531 977	17 693	2 972 389
PEIXES DIÁDROMOS		8	9 330	4	3 645	4	5 665
PEIXES MARINHOS		20 276	3 110 703	3 777	869 034	16 499	2 241 669
Atuns e similares		0	449	0	68	1	381
Besugo		52	26 979	29	12 474	23	14 505
Cachucho		-	-	-	-	-	-
Carapau		2 785	497 021	1 572	285 217	1 213	211 804
Carapau Negrão		42	2 811	38	2 588	4	225
Cavala		96	2 641	15	532	81	2 109
Congro ou Safio		123	44 516	25	9 125	98	35 391
Faneca		742	245 899	344	112 213	398	133 686
Linguado e Azevia		144	191 825	47	58 050	97	133 775
Peixe Espada		0	22	0	21	0	1
Peixe Espada Preto		-	-	-	-	-	-
Pescada Branca		308	193 954	65	47 664	243	146 290
Reias		144	63 335	60	27 521	84	35 814
Robalos		28	44 772	11	15 576	17	29 196
Sarda		558	26 148	152	10 669	406	15 479
Sardinha		8 998	407 611	519	26 530	8 479	381 081
Tamboril		22	21 646	10	8 500	12	13 146
Verdinho		134	7 744	119	6 744	15	1 000
Diversos		6 099	1 333 330	771	245 544	5 328	1 087 786
CRUSTÁCEOS		226	25 960	201	6 810	25	19 150
Gambas		-	-	-	-	-	-
Lagostas e Lavagantes		0	471	0	319	0	152
Lagostim		0	232	0	232	-	-
Diversos		226	25 257	201	6 259	25	18 998
MOLUSCOS		2 544	1 357 667	1 379	652 488	1 165	705 179
Ameljoa		35	16 263	34	16 195	1	68
Choco		55	28 434	48	23 771	7	4 663
Lulas		716	584 544	409	336 795	307	247 749
Polvos		1 356	704 605	510	253 202	846	451 403
Diversos		382	23 821	378	22 525	4	1 296
ANIMAIS AQUÁTICOS DIVERSOS		0	706	-	-	0	706
OUTROS PRODUTOS		-	-	-	-	-	-

(Continua)

(a) Não inclui congelados, salgados e aquicultura.

11. - PESCA DESCARREGADA POR REGIÕES E PRINCIPAIS PORTOS, SEGUNDO AS ESPECIES

PRINCIPAIS ESPECIES		CONTINENTE							
		LISBOA E VALE DO TEJO							
		TOTAL		Nazaré		Peniche		Cascais	
		t	1000 ESC	t	1000 ESC	t	1000 ESC	t	1000 ESC
		16	17	18	19	20	21	22	23
TOTAL	1994 (a)	61 083	16 546 080	4 301	1 586 094	26 080	5 280 805	795	700 571
	1995 (a)	56 078	17 511 815	3 412	1 471 300	24 007	5 141 970	790	609 294
PEIXES DIÁDROMOS		30	41 477	2	769	5	5 155	0	39
PEIXES MARINHOS		48 719	14 071 345	2 973	1 163 524	19 761	4 347 765	454	313 187
Atuns e similares		724	477 545	3	2 026	507	385 671	1	234
Besugo		329	291 254	61	59 626	99	97 799	6	5 995
Cachucho	0		323	-	-	0	113	-	-
Carapau		3 204	772 497	577	145 071	630	135 437	42	7 977
Carapau Negrão		405	26 719	73	4 282	207	15 972	2	79
Cavala		896	33 191	8	411	643	21 712	2	278
Congro ou Safio		1 371	585 779	101	39 872	1 015	444 878	19	7 510
Faneca		615	240 745	202	75 215	292	119 166	20	5 802
Linguado e Azevia		600	903 243	78	108 212	90	131 242	48	80 721
Peixe Espada		7 903	2 830 678	3	248	224	73 144	-	-
Peixe Espada Preto		4 270	1 005 045	0	18	4	1 174	-	-
Pescada Branca		1 119	943 810	385	268 856	115	102 483	94	75 793
Raias		800	317 641	134	53 862	354	129 960	63	23 503
Robalos		150	255 487	29	50 354	84	154 907	7	12 073
Sarda		114	15 760	62	4 892	17	4 953	1	148
Sardinha		17 458	1 404 498	520	51 734	12 825	1 059 611	1	62
Tamboril		283	234 467	83	60 633	98	79 960	16	16 578
Verdinho		75	6 066	54	4 136	5	436	1	46
Diversos		8 423	3 726 597	620	234 076	2 552	1 389 147	131	76 388
CRUSTÁCEOS		316	482 438	14	28 612	59	128 557	74	249 739
Gambas	0		580	-	-	-	-	0	531
Lagostas e Lavagantes		89	261 763	0	505	38	95 361	29	99 877
Lagostim		53	194 160	9	25 763	6	25 776	38	142 094
Diversos		174	25 935	5	2 344	15	7 420	7	7 237
MOLUSCOS		6 977	2 884 060	422	276 431	1 180	658 520	384	246 324
Ameijoas		216	62 237	-	-	77	33 443	-	-
Choco		321	249 614	2	1 398	9	6 283	8	5 641
Lulas		62	68 895	36	35 032	9	12 105	2	3 661
Polvos		3 275	2 137 620	361	233 101	858	585 981	367	234 729
Diversos		3 103	365 694	23	6 900	227	20 708	7	2 293
ANIMAIS AQUÁTICOS DIVERSOS		-	-	-	-	-	-	-	-
OUTROS PRODUTOS		36	32 495	1	1 964	2	1 973	0	5

(Continua)

(a) Não inclui congelados, salgados e aquicultura.

11. - PESCA DESCARREGADA POR REGIÕES E PRINCIPAIS PORTOS, SEGUNDO AS ESPÉCIES

6. - Produção		1985					
		CONTINENTE					
PRINCIPAIS ESPÉCIES	1	LISBOA E VALE DO TEJO					
		Lisboa		Sesimbra		Setúbal	
		t	1000 ESC	t	1000 ESC	t	1000 ESC
		24	25	26	27	28	29
TOTAL	1994 (a)	4 523	1 734 836	19 945	5 886 088	5 439	1 577 686
	1995 (a)	3 533	1 258 250	21 350	6 718 067	5 859	1 738 604
PEIXES DIÁDROMOS		18	27 944	5	7 328	0	242
PEIXES MARINHOS		3 233	1 354 735	19 827	5 752 922	2 471	1 139 212
Atuns e similares		18	2 929	195	84 584	2	2 101
Besugo		40	35 756	49	38 446	74	53 632
Cachucho	0		18	0	143	0	49
Carapau		742	117 209	633	178 634	580	188 169
Carapau Negrão		65	3 418	49	2 385	9	583
Cavala	0		47	129	7 179	114	3 564
Congro ou Safio		13	6 267	195	75 889	28	11 363
Fanoca		33	11 415	47	19 113	21	10 034
Linguado e Azevia		20	25 911	156	225 411	208	331 746
Peixe Espada		3	145	7 855	2 753 355	18	3 786
Peixe Espada Preto		6	1 059	4 260	1 002 794	-	-
Pescada Branca		141	102 857	178	182 690	208	211 131
Raias		58	20 705	108	51 021	83	38 590
Robalos		1	2 125	22	28 780	7	7 248
Sarda		26	3 379	4	1 021	4	1 367
Sardinha		7	474	3 519	244 461	588	48 156
Tamboril		29	19 352	26	29 077	31	28 867
Verdinho		7	622	5	535	3	291
Diversos		2 026	1 001 047	2 597	827 404	497	198 535
CRUSTÁCEOS		22	66 265	1	637	146	8 628
Gambas	0		49	-	-	-	-
Lagostas e Lavagantes	22		65 980	0	22	0	18
Lagostim	0		205	0	151	0	171
Diversos	0		31	1	464	146	8 439
MOLUSCOS		265	133 636	1 486	932 641	3 240	636 508
Ameijoas		21	4 791	112	22 674	6	1 329
Choco		1	549	63	50 389	238	185 354
Lulas		4	3 581	9	12 327	2	2 189
Pólvos		224	121 384	1 222	828 201	243	134 224
Diversos		15	3 331	80	19 050	2 751	313 412
ANIMAIS AQUÁTICOS DIVERSOS		-	-	-	-	-	-
OUTROS PRODUTOS		-	-	31	24 539	2	4 014

(Continua)

(a) Não inclui congelados, salgados e aquicultura.

11. - PESCA DESCARREGADA, POR REGIÕES E PRINCIPAIS PORTOS, SEGUNDO AS ESPÉCIES

PRINCIPAIS ESPÉCIES		CONTINENTE							
		ALENTEJO		ALGARVE					
		Sines		TOTAL		Lagos		Portimão	
		t	1000 ESC	t	1000 ESC	t	1000 ESC	t	1000 ESC
		30	31	32	33	34	35	36	37
TOTAL	1994 (a)	12 040	1 989 237	37 347	10 478 718	3 950	1 804 985	14 270	2 252 752
	1995 (a)	10 023	1 888 176	36 839	10 274 435	3 349	1 733 927	15 653	2 291 663
PEIXES DIÁDROMOS		2	2 901	5	5 709	0	27	0	344
PEIXES MARINHOS		9 332	1 441 275	30 622	6 091 277	2 462	1 082 698	14 721	1 670 361
Atuns e similares		36	12 305	187	60 166	4	2 429	23	8 694
Besugo		68	57 599	534	388 871	62	55 604	190	146 974
Cachucho	0		166	9	4 275	1	1 567	0	189
Carapau	145	58 272	1 673	446 251	145	68 782	958	198 553	
Carapau Negrão	8	1 141	183	17 190	6	1 393	147	12 361	
Cavala	92	2 649	1 428	45 907	417	12 856	77	4 817	
Congro ou Safio	214	74 532	402	157 435	151	67 614	45	16 891	
Faneça	84	35 724	28	14 962	19	9 694	5	2 894	
Linguado e Azevia	104	125 930	305	477 083	73	109 893	31	51 719	
Peixe Espada	65	15 950	243	62 046	60	19 158	34	5 073	
Peixe Espada Preto	0	2	1	206	1	206	-	-	
Pescada Branca	95	63 748	1 048	879 981	49	29 195	92	66 525	
Raias	65	29 503	212	90 888	44	21 062	37	17 368	
Robalos	15	28 733	39	78 354	18	42 213	4	7 790	
Sarda	1	367	7	2 125	1	304	2	584	
Sardinha	7 476	455 884	19 105	1 094 500	643	56 831	11 823	665 972	
Tamboril	16	18 443	168	163 325	38	38 627	14	13 118	
Verdinho	1	60	733	123 217	0	22	733	123 153	
Diversos	847	460 267	4 319	1 984 495	730	545 248	506	327 686	
CRUSTÁCEOS		4	3 381	483	1 299 100	42	73 401	10	8 989
Gambas	-	-	193	634 916	-	-	2	1 877	
Lagostas e Lavagantes	0	568	10	44 921	9	41 535	0	335	
Lagostim	-	-	131	404 161	1	2 273	1	1 243	
Diversos	4	2 813	149	215 102	32	29 593	7	5 534	
MOLUSCOS		684	439 815	5 714	2 856 718	840	577 747	922	611 916
Ameijoia	29	8 184	113	17 833	-	-	-	-	
Choco	17	13 416	574	379 223	77	56 697	81	50 289	
Lulas	5	7 390	17	23 257	7	11 035	3	3 319	
Polvos	598	396 978	3 212	2 177 426	733	497 790	820	548 326	
Diversos	35	13 847	1 798	258 979	23	12 225	18	9 982	
ANIMAIS AQUÁTICOS DIVERSOS		-	-	0	3	-	-	-	-
OUTROS PRODUTOS		1	804	15	21 628	0	54	0	53

(Continua)

(a) Não inclui congelados, salgados e aquicultura.

11. - PESCA DESCARREGADA, POR REGIÕES E PRINCIPAIS PORTOS, SEGUNDO AS ESPÉCIES

PRINCIPAIS ESPECIES		CONTINENTE					
		ALGARVE					
		Olhão		Tavira		Vila Real do Santo António	
		t	1000 ESC	t	1000 ESC	t	1000 ESC
		38	39	40	41	42	43
TOTAL	1994 (a)	16 047	4 171 040	1 536	894 057	1 544	1 355 904
	1995 (a)	15 068	3 558 570	1 358	963 107	1 406	1 272 168
PEIXES DIÁDROMOS		3	3 234	1	1 338	1	766
PEIXES MARINHOS		12 334	2 657 087	421	298 639	684	382 492
Atuns e similares		158	48 207	1	311	1	525
Besugo		203	127 448	58	42 436	21	16 409
Cachucho		8	2 519	-	-	-	-
Carapau		502	162 592	27	11 274	41	5 050
Carapau Negrão		30	3 409	-	-	0	27
Cavala		884	25 545	19	893	29	1 796
Congro ou Safo		182	65 455	10	2 489	14	4 986
Faneça		3	1 671	0	65	1	638
Linguado e Azevia		131	198 507	33	60 169	37	56 795
Peixe Espada		149	37 671	-	-	0	144
Peixe Espada Preto		-	-	-	-	-	-
Pescada Branca		843	738 580	4	2 587	60	43 094
Raias		84	35 243	20	9 133	27	8 082
Robalos		14	24 554	1	1 408	2	2 389
Sarda		4	1 188	0	45	0	4
Sardinha		6 542	359 000	15	1 428	82	11 269
Tamboril		67	65 247	0	214	49	46 119
Verdinho		0	42	-	-	-	-
Diversos		2 530	760 209	233	166 187	320	185 165
CRUSTÁCEOS		1	406	2	1 928	428	1 214 376
Gambas		0	108	-	-	191	632 931
Lagostas e Lavagantes		0	82	0	1 173	1	1 796
Lagostim		0	32	-	-	129	400 613
Diversos		1	184	2	755	107	179 036
MOLUSCOS		2 717	878 397	934	661 202	301	127 456
Ameijoa		39	8 867	5	1 467	69	7 499
Choco		289	191 326	64	45 520	63	35 391
Lulas		5	6 167	1	1 022	1	1 714
Polvos		722	483 437	812	576 283	125	71 500
Diversos		1 662	188 600	52	36 910	43	11 262
ANIMAIS AQUÁTICOS DIVERSOS		0	3	-	-	-	-
OUTROS PRODUTOS		13	19 443	-	-	2	2 078

(a) Não inclui congelados, salgados e aquicultura.

10. - PESCA DESCARREGADA POR REGIÕES E PRINCIPAIS PORTOS, SEGUNDO AS ESPÉCIES

6. - Produção		1995							
PRINCIPAIS ESPÉCIES		AÇORES							
		TOTAL		S. Miguel		S. Maria		Terceira	
		t	1000 ESC	t	1000 ESC	t	1000 ESC	t	1000 ESC
		44	45	46	47	48	49	50	51
TOTAL	1994	14 795	3 817 020	7 931	2 196 774	603	101 585	1 456	596 938
	1995	15 497	4 027 311	8 669	2 407 498	651	100 067	1 372	598 023
PEIXES DIÁDROMOS		-	-	-	-	-	-	-	-
PEIXES MARINHOS		15 227	3 892 743	8 438	2 313 251	651	99 885	1 357	587 733
		20 325	4 443 159	8 438	2 313 251	651	99 885	1 357	587 733
Atuns e similares		7 226	1 086 026	2 989	645 876	566	62 261	4	2 468
Besugo		27	12 910	26	12 298	0	13	0	109
Cachucho		-	-	-	-	-	-	-	-
Carapau		1 832	326 479	1 388	235 087	10	2 814	291	47 371
Carapau Negrão		-	-	-	-	-	-	-	-
Cavala		463	60 846	384	43 721	1	128	75	18 289
Congro ou Safio		529	124 565	327	82 133	4	781	92	20 632
Faneca		-	-	-	-	-	-	-	-
Linguado e Azevia		-	-	-	-	-	-	-	-
Peixe Espada		777	115 483	710	106 295	0	32	54	7 229
Peixe Espada Preto		-	-	-	-	-	-	-	-
Pescada Branca		31	8 479	19	5 855	0	75	4	1 137
Raias		62	2 803	51	2 282	-	-	3	111
Robalos		-	-	-	-	-	-	-	-
Sarda		-	-	-	-	-	-	-	-
Sardinha		0	201	0	184	-	-	0	17
Tamboril		11	3 255	7	2 218	0	10	2	614
Verdinho		-	-	-	-	-	-	-	-
Diversos		4 269	2 151 696	2 537	1 177 304	70	33 771	832	491 756
CRUSTÁCEOS		22	43 593	9	13 766	0	43	6	6 483
		23	54 558	9	13 766	0	43	6	6 483
Gambas		-	-	-	-	-	-	-	-
Lagostas e Lavagantes		13	39 692	4	11 005	-	-	2	5 717
Lagostim		-	-	-	-	-	-	-	-
Diversos		9	3 901	5	2 761	0	43	4	766
MOLUSCOS		248	90 975	222	80 481	0	139	9	3 807
		262	93 371	222	80 481	0	139	9	3 807
Ameijoas		2	1 515	-	-	-	-	-	-
Choco		-	-	-	-	-	-	-	-
Lulas		234	81 916	214	74 922	0	132	6	2 310
Polvos		9	6 245	7	4 984	0	7	2	1 218
Diversos		3	1 299	0	575	-	-	1	281
ANIMAIS AQUÁTICOS DIVERSOS		-	-	-	-	-	-	-	-
OUTROS PRODUTOS		x	x	x	x	x	x	x	x

(Continua)

11. - PESCA DESCARREGADA POR REGIÕES E PRINCIPAIS PORTOS, SEGUNDO AS ESPÉCIES

6. - Produção		1995					
PRINCIPAIS ESPÉCIES		AÇORES					
		Graciosa		S. Jorge		Faial	
		t	1000 ESC	t	1000 ESC	t	1000 ESC
1	52	53	54	55	56	57	
TOTAL	1994	68	37 243	129	67 231	1 694	465 758
	1995	68	37 243	129	67 231	1 694	465 758
PEIXES DIÁDROMOS		-	-	-	-	-	-
PEIXES MARINHOS		65	28 011	116	50 999	1 689	463 006
Atuns e similares		-	-	2	639	991	105 025
Besugo		0	80	0	11	1	343
Cachucho		-	-	-	-	-	-
Carapau		3	841	32	8 909	72	21 611
Carapau Negrão		-	-	-	-	-	-
Cavala		1	279	1	236	1	147
Congro ou Safio		12	2 871	6	1 399	62	11 358
Faneca		-	-	-	-	-	-
Linguado e Azevia		-	-	-	-	-	-
Peixe Espada		0	23	1	74	12	1 768
Peixe Espada Preto		-	-	-	-	-	-
Pescada Branca		0	25	0	9	8	1 313
Raias		-	-	0	1	6	313
Robalos		-	-	-	-	-	-
Sarda		-	-	-	-	-	-
Sardinha		-	-	-	-	-	-
Tamboril		0	13	-	-	2	402
Verdinho		-	-	-	-	-	-
Diversos		49	23 879	74	39 721	534	320 726
CRUSTÁCEOS		3	9 197	4	13 136	0	452
Gambas		-	-	-	-	-	-
Lagostas e Lavagantes		3	9 155	4	12 953	0	405
Lagostim		-	-	-	-	-	-
Diversos		0	42	0	183	0	47
MOLUSCOS		0	35	9	3 096	5	2 300
Ameijoia		-	-	2	1 515	-	-
Choco		-	-	-	-	-	-
Lulas		-	-	7	1 533	5	2 210
Polvos		-	-	-	-	0	38
Diversos		0	35	0	48	0	52
ANIMAIS AQUÁTICOS DIVERSOS		-	-	-	-	-	-
OUTROS PRODUTOS		x	x	x	x	x	x

(Continua)

11. - PESCA DESCARREGADA POR REGIÕES E PRINCIPAIS PORTOS, SEGUNDO AS ESPÉCIES

6. - Produção		1995					
PRINCIPAIS ESPÉCIES		AÇORES					
		Pico		Flores		Corvo	
		t	1000 ESC	t	1000 ESC	t	1000 ESC
1	58	59	60	61	62	63	
TOTAL	1994	2 799	298 127	102	44 567	13	8 797
	1995	2 799	298 127	102	44 567	13	8 797
PEIXES DIÁDROMOS		-	-	-	-	-	-
PEIXES MARINHOS		2 796	296 505	102	44 556	13	8 797
	Atuns e similares	2 673	269 596	1	161	-	-
	Besugo	0	53	0	3	-	-
	Cachucho	-	-	-	-	-	-
	Carapau	36	9 703	0	143	-	-
	Carapau Negro	-	-	-	-	-	-
	Cavala	0	39	0	7	-	-
	Congro ou Safio	6	1 762	20	3 595	0	34
	Faneca	-	-	-	-	-	-
	Linguado e Azevia	-	-	-	-	-	-
	Peixe Espada	0	28	0	34	-	-
	Peixe Espada Preto	-	-	-	-	-	-
	Pescada Branca	0	12	0	53	-	-
	Raias	1	59	1	37	-	-
	Robalos	-	-	-	-	-	-
	Sarda	-	-	-	-	-	-
	Sardinha	-	-	-	-	-	-
	Tamboril	-	-	-	-	-	-
	Verdinho	-	-	-	-	-	-
	Diversos	80	15 253	80	40 523	13	8 763
CRUSTÁCEOS		0	516	-	-	-	-
	Gambas	-	-	-	-	-	-
	Lagostas e Lavagantes	0	457	-	-	-	-
	Lagostim	-	-	-	-	-	-
	Diversos	0	59	-	-	-	-
MOLUSCOS		3	1 106	0	11	-	-
	Ameijoa	-	-	-	-	-	-
	Choco	-	-	-	-	-	-
	Lulas	2	809	-	-	-	-
	Polvos	-	-	-	-	-	-
	Diversos	1	297	0	11	-	-
ANIMAIS AQUÁTICOS DIVERSOS		-	-	-	-	-	-
OUTROS PRODUTOS		x	x	x	x	x	x

(Continua)

11. - PESCA DESCARREGADA, POR REGIÕES E PRINCIPAIS PORTOS, SEGUNDO AS ESPÉCIES

PRINCIPAIS ESPÉCIES		1995					
		Madeira					
		TOTAL		Madeira		Porto Santo	
		t	1000 ESC	t	1000 ESC	t	1000 ESC
1	64	65	66	67	68	69	
TOTAL	1994	10 345	1 859 645	10 007	1 819 368	338	40 277
	1995	13 767	2 219 090	13 128	2 143 263	639	75 827
PEIXES DIÁDROMOS		-	-	-	-	-	-
PEIXES MARINHOS		13 767	2 219 090	13 128	2 143 443	639	75 647
Atuns e similares		8 851	1 204 873	8 557	1 175 625	294	29 248
Besugo		6	4 530	6	4 530	-	-
Cachucho		-	-	-	-	-	-
Carapau		206	66 860	193	64 274	13	2 586
Carapau Negrão		-	-	-	-	-	-
Cavala		858	94 717	855	94 364	3	353
Congro ou Safio		33	4 444	33	4 397	0	47
Faneca		-	-	-	-	-	-
Linguado e Azevia		0	22	0	22	-	-
Peixe Espada		2	642	2	640	0	2
Peixe Espada Preto		3 469	634 306	3 457	631 704	12	2 602
Pescada Branca		1	1 465	1	1 465	-	-
Raias		1	103	1	101	0	2
Robalos		1	383	1	383	-	-
Sarda		-	-	-	-	-	-
Sardinha		1	223	1	223	-	-
Tamboril		-	-	-	-	-	-
Verdinho		-	-	-	-	-	-
Diversos		338	206 522	21	165 715	317	40 807
CRUSTÁCEOS		1	636	1	636	-	-
Gambas		-	-	-	-	-	-
Lagostas e Lavagantes		-	-	-	-	-	-
Lagostim		-	-	-	-	-	-
Diversos		1	636	1	636	-	-
MOLUSCOS		23	11 371	23	11 191	0	180
Ameijoia		-	-	-	-	-	-
Choco		0	161	0	161	-	-
Lulas		2	1 080	2	1 080	-	-
Polvos		1	1 035	1	1 035	-	-
Diversos		20	9 095	20	8 915	0	180
ANIMAIS AQUÁTICOS DIVERSOS		-	-	-	-	-	-
OUTROS PRODUTOS		x	x	x	x	x	x

12. - PESCA POLIVALENTE DESCARREGADA, SEGUNDO AS ESPÉCIES
(PESCADO FRESCO E REFRIGERADO)

6. - Produção		1995							
PRINCIPAIS ESPÉCIES		PORTUGAL		Continente		Açores		Madeira	
		t	1000 ESC	t	1000 ESC	t	1000 ESC	t	1000 ESC
1		2	3	4	5	6	7	8	9
TOTAL	1994	77 024	26 740 960	51 884	21 064 295	14 795	3 817 020	10 345	1 859 645
	1995	85 690	30 741 451	51 813	23 931 273	20 610	4 591 088	13 767	2 219 090
PEIXES DIÁDROMOS		77	105 731	77	105 731	-	-	-	-
Enguias		36	55 012	36	55 012	-	-	-	-
Salmão		0	13	0	13	-	-	-	-
Sável		37	49 634	37	49 634	-	-	-	-
Savelha		2	197	2	197	-	-	-	-
Truta		0	376	1	376	-	-	-	-
Diversos		1	499	1	499	-	-	-	-
PEIXES MARINHOS		69 962	23 276 281	35 896	16 626 040	20 323	4 443 158	13 743	2 207 083
Abróteas		619	295 032	301	156 362	290	125 989	28	12 681
Areiro e Carta		29	17 684	29	17 684	-	-	-	-
Atum e similares		22 001	3 305 983	834	495 940	12 316	1 605 170	8 851	1 204 873
Bacalhau		2	235	2	235	-	-	-	-
Badejo		153	107 526	153	107 223	0	134	0	169
Besugo		429	360 651	394	343 084	29	13 037	6	4 530
Bica		59	60 696	54	56 249	-	-	5	4 447
Biqueirão		155	41 598	155	41 598	-	-	-	-
Boga		169	16 273	115	6 879	31	4 546	23	4 848
Cachuchos		1	2 157	1	2 157	-	-	-	-
Cações		494	62 915	47	15 106	445	47 476	2	333
Cantarihos		216	99 825	216	99 825	-	-	-	-
Carapau		4 242	986 609	2 131	579 104	1 905	340 645	206	66 860
Carapau Negrão		90	10 040	90	10 040	-	-	-	-
Cavala		2 337	196 984	1 005	38 340	474	63 927	858	94 717
Cheme		659	1 068 539	372	695 252	240	312 315	47	60 972
Congro ou Safio		3 103	1 153 878	2 567	1 027 902	503	121 532	33	4 444
Corvinas		26	14 554	26	14 554	-	-	-	-
Dourada		118	165 590	117	165 354	-	-	1	236
Faneca		2 104	929 858	2 104	929 858	-	-	-	-
Galo Negro		80	80 774	70	73 229	10	7 545	-	-
Garoupas		107	78 581	40	25 372	56	40 197	11	13 012
Goraz		629	783 828	171	248 198	450	527 712	8	7 918
Imperador		433	286 236	241	146 183	192	120 053	-	-
Linguado e Azevia		1 442	1 962 779	1 442	1 962 757	-	-	0	22
Pargos		249	331 352	166	241 936	58	61 321	25	28 095
Peixe Espada		6 438	2 263 203	5 658	2 146 691	778	115 870	2	642
Peixe Espada Preto		7 741	1 639 836	4 272	1 005 530	-	-	3 469	634 306
Pescada Branca		2 310	1 884 031	2 280	1 874 354	29	8 212	1	1 465
Pescadas (outras)		1	499	1	499	-	-	-	-
Pregado		41	74 644	41	74 644	-	-	-	-
Raias		1 121	450 176	1 059	447 363	61	2 710	1	103
Robalos		345	556 372	344	555 989	-	-	1	383
Rodvalho		47	76 322	47	76 322	-	-	-	-
Ruivos		217	79 150	217	79 128	-	-	0	22
Salema		237	32 970	204	28 205	32	4 283	1	482
Salmonetes		130	260 645	122	254 482	5	3 343	3	2 820
Sarda		405	25 100	405	25 100	-	-	-	-

(Continua)

12. - PESCA POLIVALENTE DESCARREGADA, SEGUNDO AS ESPÉCIES
(PESCADO FRESCO E REFRIGERADO)

6. - Produção		1995						
PRINCIPAIS ESPÉCIES	PORTUGAL		Continente		Açores		Madeira	
	t	1000 ESC	t	1000 ESC	t	1000 ESC	t	1000 ESC
1	2	3	4	5	6	7	8	9
Sardinha	1 713	129 109	1 712	128 659	0	227	1	223
Sargos	677	485 125	616	453 437	52	25 939	9	5 749
Solhas	137	70 339	137	70 339	-	-	-	-
Tainhas	341	24 437	322	20 374	18	3 798	1	265
Tamboril	385	358 838	375	355 560	10	3 278	-	-
Verdinho	50	4 791	50	4 791	-	-	-	-
Xaputa	17	5 583	17	5 583	-	-	-	-
Diversos	7 663	2 454 934	5 174	1 518 569	2 339	883 899	150	52 466
CRUSTÁCEOS	551	326 935	526	271 741	24	54 558	1	636
Camarões	38	56 275	38	56 227	-	-	0	48
Caranguejos	351	16 193	350	15 823	1	236	0	134
Gambas	0	40	0	40	-	-	-	-
Lagostas e Lavagantes	30	113 712	16	63 034	14	50 678	-	-
Lagostim	18	69 673	18	69 673	-	-	-	-
Santola	49	17 458	44	16 130	4	1 070	1	256
Diversos	65	53 588	60	50 814	5	2 574	0	198
MOLUSCOS	15 030	6 972 295	14 744	6 867 552	263	93 372	23	11 371
Ameijoas	387	104 882	386	104 315	1	567	-	-
Berbigão	591	35 538	591	35 538	-	-	-	-
Búzios	136	77 377	136	77 208	0	125	0	44
Choco	852	604 112	852	603 951	-	-	0	161
Conquilha	207	81 716	207	81 716	-	-	-	-
Longueirões	2 579	321 399	2 579	321 399	-	-	-	-
Lulas	312	155 201	60	69 015	250	85 106	2	1 080
Mexilhão	45	2 891	45	2 891	-	-	-	-
Ostras	8	433	8	433	-	-	-	-
Polvos	8 053	5 398 771	8 043	5 391 475	9	6 261	1	1 035
Potas	95	48 218	95	48 202	-	-	0	14
Diversos	1 785	141 759	1 742	131 409	3	1 313	20	9 037
ANIMAIS AQUÁTICOS DIVERSOS	4	17 510	4	17 510	-	-	-	-
Lampreia	4	17 510	4	17 510	-	-	-	-
OUTROS PRODUTOS	66	42 699	66	42 699	x	x	x	x
Fígados	0	24	0	24	x	x	x	x
Oleos	30	2 341	30	2 341	x	x	x	x
Ouriços	0	1	0	1	x	x	x	x
Ovas	36	40 333	36	40 333	x	x	x	x

18. - PESCA POLIVALENTE DESCARREGADA, SEGUNDO OS PORTOS
(PESCADO FRESCO E REFRIGERADO)

6. - Produção		1995					
PORTOS DE DESCARGA		TOTAL		Peixes diátromos		Peixes marinhos	
		t	1000 ESC	t	1000 ESC	t	1000 ESC
1	2	3	4	5	6	7	
PORTUGAL	1994	77 024	28 740 980	83	91 728	59 638	21 026 934
	1995	85 690	30 740 451	77	105 731	69 962	23 273 260
Continente		51 313	23 931 273	77	105 731	35 896	16 626 040
Norte		8 582	4 241 518	35	47 408	7 072	3 242 688
	Viana do Castelo	1 855	989 616	25	37 127	1 286	583 871
	Póvoa do Varzim	1 784	868 220	2	1 242	1 505	718 750
	Matosinhos	4 963	2 383 682	8	9 039	4 281	1 940 067
Centro		2 156	782 293	8	9 325	1 202	472 782
	Aveiro	1 401	294 020	4	3 641	738	213 846
	Figueira de Foz	755	468 273	4	5 684	466	258 936
Lisboa e Vale do Tejo		27 224	11 958 289	27	40 480	20 257	9 049 982
	Nazaré	1 336	860 538	2	768	967	619 180
	Peniche	5 645	3 458 025	5	5 155	4 445	2 763 430
	Cascais	731	525 075	0	39	345	248 455
	Lisboa	345	180 108	15	26 948	182	80 120
	Sesimbra	14 603	5 458 158	5	7 328	13 098	4 504 809
	Setúbal	4 564	1 476 385	0	242	1 190	833 988
Alentejo		2 088	1 258 741	2	2 900	1 425	832 084
	Sines	2 088	1 258 741	2	2 900	1 425	832 084
Algarve		11 263	5 710 432	5	5 618	5 940	3 028 504
	Lagos	2 572	1 602 419	0	24	1 692	952 997
	Portimão	2 006	956 438	0	344	1 139	375 396
	Olhão	5 304	2 236 610	3	3 234	2 747	1 437 569
	Tavira	1 098	792 756	1	1 338	257	201 466
	Vila Real S. António	283	122 209	1	678	105	61 076

6. - Produção		1995							
PORTOS DE DESCARGA		Crustáceos		Moluscos		Animais aquáticos Lampreias		Outros produtos	
		t	1000 ESC	t	1000 ESC	t	1000 ESC	t	1000 ESC
1	2	8	9	10	11	12	13	14	15
PORTUGAL	1994	568	277 569	16 638	5 271 628	9	37 061	90	36 040
	1995	551	326 935	15 030	6 972 295	7	47 910	160	42 699
Continente		528	271 741	14 744	6 867 552	4	17 510	66	42 699
Norte		52	57 868	1 390	874 208	4	16 805	29	2 541
	Viana do Castelo	21	19 218	516	332 229	4	16 700	3	471
	Póvoa do Varzim	9	7 234	222	139 058	-	-	28	1 936
	Matosinhos	22	31 416	652	402 921	0	105	0	134
Centro		225	25 163	721	254 318	0	705	-	-
	Aveiro	200	6 049	481	70 484	-	-	-	-
	Figueira de Foz	25	19 114	260	183 834	0	705	-	-
Lisboa e Vale do Tejo		193	105 827	6 719	2 735 775	-	-	28	26 225
	Nazaré	14	28 324	322	210 302	-	-	1	1 964
	Peniche	21	33 662	1 172	654 089	-	-	2	1 689
	Cascais	11	34 724	375	241 852	-	-	0	5
	Lisboa	0	23	148	73 017	-	-	-	-
	Sesimbra	1	837	1 476	926 778	-	-	23	18 606
	Setúbal	148	8 457	3 226	629 737	-	-	2	3 961
Alentejo		4	3 381	656	419 572	-	-	1	804
	Sines	4	3 381	656	419 572	-	-	1	804
Algarve		52	79 502	5 258	2 583 679	-	-	8	13 129
	Lagos	42	73 401	838	575 943	-	-	0	54
	Portimão	6	3 497	861	577 193	-	-	0	8
	Olhão	1	242	2 546	783 786	-	-	7	11 779
	Tavira	2	1 893	838	588 059	-	-	-	-
	Vila Real S. António	1	469	175	58 698	-	-	1	1 288

(Continua)

18. - PESCA POLIVALENTE DESCARREGADA, SEGUNDO OS PORTOS
(PESCADO FRESCO E REFRIGERADO)

6. - Produção		1895					
PORTOS DE DESCARGA		TOTAL		Peixes diádrimos		Peixes marinhos	
		t	1000 ESC	t	1000 ESC	t	1000 ESC
1		2	3	4	5	6	7
Açores	1994	14 795	3 817 020	-	-	14 640	3 717 839
	1995	20 610	4 591 088	-	-	20 323	4 443 138
S. Miguel		8 669	2 407 498	-	-	8 436	2 313 250
Lagoa		610	158 917	-	-	589	151 050
Ponta Delgada		5 118	1 479 468	-	-	5 115	1 476 922
Rabo de Peixe		2 018	563 061	-	-	1 861	505 004
Ribeira Quente		218	42 892	-	-	218	42 739
Vila Franca do Campo		453	86 908	-	-	441	82 145
Outros Portos		252	76 252	-	-	212	55 390
Sª Maria		651	100 067	-	-	651	99 885
Vila do Porto		651	100 067	-	-	651	99 885
Terceira		1 372	598 023	-	-	1 357	587 733
Porto Pipas		172	68 027	-	-	171	66 535
Praia da Vitoria		624	339 031	-	-	622	338 292
S. Mateus		503	163 048	-	-	497	160 606
Outros Portos		73	27 917	-	-	67	22 300
Graciosa		73	32 038	-	-	71	24 595
Praia		46	19 200	-	-	45	16 049
Folga		19	10 165	-	-	18	5 873
Outros Portos		8	2 673	-	-	8	2 673
S. Jorge		159	83 014	-	-	129	51 487
Calheta		46	15 511	-	-	30	8 955
Velas		95	62 162	-	-	84	37 837
Outros Portos		18	5 341	-	-	15	4 695
Faial		3 347	670 311	-	-	3 342	667 801
SªCruz do Faial - Horta		3 343	669 143	-	-	3 338	666 633
Outros Portos		4	1 168	-	-	4	1 168
Pico		6 219	641 389	-	-	6 217	639 682
Cais S.Roque do Pico		13	2 179	-	-	13	2 055
Madalena		6 111	619 351	-	-	6 111	618 931
Monte Calhau		30	3 481	-	-	30	3 445
SªCruz das Ribeiras		19	3 450	-	-	19	3 370
Outros Portos		46	12 928	-	-	44	11 881
Flores		106	49 239	-	-	106	49 216
Sª Cruz das Flores		68	31 028	-	-	68	31 005
Outros Portos		38	18 211	-	-	38	18 211
Corvo		14	9 509	-	-	14	9 509
Vila Nova		14	9 509	-	-	14	9 509
Madeira	1994	10 345	1 859 645	-	-	10 321	1 847 938
	1995	13 767	2 219 090	-	-	13 743	2 207 083
Madeira		13 128	2 143 263	-	-	13 104	2 131 436
Câmara de Lobos		93	11 734	-	-	93	11 734
Funchal		12 788	2 078 183	-	-	12 784	2 075 322
Outros Portos		247	53 346	-	-	227	44 380
Porto Santo		639	75 827	-	-	639	75 647
Porto Santo		639	75 827	-	-	639	75 647

(Continua)

18. - PESCA POLIVALENTE DESCARREGADA, SEGUNDO OS PORTOS
(PESCADO FRESCO E REFRIGERADO)

PORTOS DE DESCARGA		1995					
		Crustáceos		Moluscos		Animais aquáticos Lampreias	
		t	1000 ESC	t	1000 ESC	t	1000 ESC
1	8	9	10	11	12	13	
Açores	1994	22	48 757	124	50 424	-	-
	1995	24	54 558	263	93 372	-	-
S. Miguel		10	13 766	223	80 482	-	-
Lagoa		0	1	21	7 866	-	-
Ponta Delgada		1	1 469	2	1 077	-	-
Rabo de Peixe		2	3 921	155	54 136	-	-
Ribeira Quente		0	25	0	128	-	-
Via Franca do Campo		1	358	11	4 405	-	-
Outros Portos		6	7 992	34	12 870	-	-
Sª Maria		0	43	0	139	-	-
Vila do Porto		0	43	0	139	-	-
Terceira		6	6 483	9	3 807	-	-
Porto Pipas		0	981	1	511	-	-
Praia da Vitoria		2	580	0	159	-	-
S. Mateus		0	228	6	2 214	-	-
Outros Portos		4	4 694	2	923	-	-
Graciosa		2	7 443	-	-	-	-
Praia		1	3 151	-	-	-	-
Folga		1	4 292	-	-	-	-
Outros Portos		-	-	-	-	-	-
S. Jorge		6	25 891	24	5 636	-	-
Calheta		1	3 011	15	3 545	-	-
Velas		5	22 880	6	1 445	-	-
Outros Portos		-	-	3	646	-	-
Faial		0	172	5	2 338	-	-
SªCruz do Faial - Horta		0	172	5	2 338	-	-
Outros Portos		-	-	-	-	-	-
Pico		0	752	2	955	-	-
Cais S. Roque do Pico		-	-	0	124	-	-
Madalena		0	259	0	161	-	-
Monte Calhau		-	-	0	36	-	-
SªCruz das Ribeiras		-	-	0	80	-	-
Outros Portos		0	493	2	554	-	-
Flores		0	8	0	15	-	-
Sª Cruz das Flores		0	8	0	15	-	-
Outros Portos		-	-	-	-	-	-
Corvo		-	-	-	-	-	-
Vila Nova		-	-	-	-	-	-
Madeira	1994	0	222	24	11 485	-	-
	1995	1	636	23	11 371	-	-
Madeira		1	636	23	11 191	-	-
Câmara de Lobos		-	-	-	-	-	-
Funchal		1	406	3	2 455	-	-
Outros Portos		0	230	20	8 736	-	-
Porto Santo		-	-	0	180	-	-
Porto Santo		-	-	0	180	-	-

14. - PESCA DESCARREGADA, DO ARRASTO COSTEIRO, DO CERCO E EFECTUADA EM ÁGUAS DE ESPANHA, SEGUNDO AS ESPÉCIES, (PESCADO FRESCO E REFRIGERADO)

PRINCIPAIS ESPÉCIES		CONTINENTE					
		Arrasto costeiro		Cerco		Em águas de Espanha	
		t	1000 ESC	t	1000 ESC	t	1000 ESC
		1	2	3	4	5	6
TOTAL	1994	17 736	5 872 054	103 809	7 153 513	3 062	763 537
	1995	20 075	7 102 631	1 95 467	7 783 052	5 106	891 050
PEIXES DIÁDROMOS		0	20	0	237	0	112
Enguas		0	2	0	4	0	63
Salmão		-	-	-	-	0	25
Sável		0	4	0	230	0	6
Savelha		0	14	0	0	0	18
Truta		-	-	-	-	-	-
Diversos		-	-	0	3	-	-
PEIXES MARINHOS		17 159	4 231 247	95 390	7 732 499	4 948	790 810
Abróteas		5	1 750	3	1 853	1	757
Areeiro e Carta		115	63 527	0	167	2	1 524
Atum e similares		1	468	49	15 303	1	293
Bacalhau		0	8	-	-	-	-
Badejo		13	10 300	1	992	2	1 660
Besugo		368	281 238	236	157 292	14	11 941
Bica		12	11 106	9	11 489	11	10 455
Biqueirão		13	1 895	2 083	450 223	0	7
Boga		47	2 353	228	11 432	3	252
Cachuchos		0	86	-	-	-	-
Cações		6	2 384	0	70	0	188
Cantarilhos		20	8 450	0	7	3	1 394
Carapau		8 477	1 417 257	2 798	695 388	3 757	462 279
Carapau Negrão		436	31 269	187	10 921	16	1 001
Cavaia		27	2 672	1 819	53 053	18	1 147
Cherne		1	1 781	0	112	1	1 969
Congro ou Safio		66	29 039	27	10 153	10	5 270
Corvinas		0	628	1	1 994	4	4 552
Dourada		6	8 070	71	89 507	4	4 982
Faneca		862	288 126	14	6 718	26	10 659
Galo Negro		78	75 374	0	25	2	2 090
Garoupas		1	224	0	8	-	-
Goraz		31	30 262	1	435	8	9 002
Imperador		0	297	0	37	0	24
Linguado e Azevia		231	262 224	7	7 944	10	10 943
Pargos		26	43 789	20	24 869	11	11 291
Peixe Espada		12	1 692	2	113	0	94
Peixe Espada Preto		-	-	-	-	-	-
Pescada Branca		842	576 017	12	8 561	70	44 756
Pescadas (outras)		-	-	-	-	-	-
Pregado		13	25 874	0	94	0	250
Raias		349	143 760	5	2 237	8	3 557
Robalos		4	8 059	12	21 316	0	647
Rodvalho		10	18 234	0	486	0	31
Ruivos		364	78 930	3	1 297	7	1 484
Salerna		0	10	175	17 016	4	347
Salmonetes		72	61 474	2	2 875	2	3 670
Sarda		766	53 767	1 573	43 541	190	15 105

(Continua)

14. = PESCA DESCARREGADA, DO ARRASTO COSTEIRO, DO CERCO E EFECTUADA EM ÁGUAS DE ESPANHA, SEGUNDO AS ESPÉCIES, (PESCADO FRESCO E REFRIGERADO)

6. - Produção		1995				
PRINCIPAIS ESPÉCIES	CONTINENTE					
	Arrasto costeiro		Cercos		Em águas de Espanha	
	t	1000 ESC	t	1000 ESC	t	1000 ESC
1	2	3	4	5	6	7
Sardinha	709	30 158	79 481	4 972 743	90	10 434
Sargos	48	28 052	280	170 211	50	30 575
Solhas	9	5 401	2	769	0	222
Tainhas	5	247	51	3 434	2	285
Tamboril	127	120 295	0	261	3	2 311
Verdinho	1 854	220 285	9	1 010	241	23 809
Xaputa	0	1	1	246	-	-
Diversos	1 133	284 414	6 228	936 297	377	99 553
CRUSTÁCEOS	470	1 351 842	0	3	1	1 923
Camarões	67	139 044	-	-	0	5
Caranguejos	0	59	0	3	-	-
Gambas	193	635 463	-	-	0	1
Lagostas e Lavagantes	0	700	-	-	0	1 528
Lagostim	167	529 804	-	-	0	43
Santola	0	50	-	-	1	210
Diversos	43	46 722	-	-	0	136
MOLUSCOS	2 546	1 521 502	77	50 398	127	93 984
Ameijoas	11	297	-	-	0	25
Berbigão	-	-	-	-	0	1
Búzios	12	4 239	1	302	1	2 570
Choco	124	71 578	4	3 676	6	3 632
Conquilha	-	-	-	-	-	-
Longueirões	19	1 611	3	335	2	211
Lulas	828	688 949	9	8 599	9	7 139
Mexilhão	-	-	-	-	-	-
Ostras	-	-	0	1	-	-
Polvos	1 520	743 172	60	37 376	107	79 779
Potas	6	2 325	0	3	1	386
Diversos	28	9 331	0	106	1	241
ANIMAIS AQUÁTICOS DIVERSOS	0	1	0	3	-	-
Lampreia	0	1	0	3	-	-
OUTROS PRODUTOS	0	29	0	12	30	4 325
Fígados	-	-	-	-	6	605
Óleos	-	-	-	-	23	2 930
Ovas	0	29	0	12	1	790

15. - PESCA DO ARRASTO COSTEIRO DESCARREGADA, SEGUNDO OS PORTOS
(PESCADO FRESCO E REFRIGERADO)

PORTOS DE DESCARGA		1995					
		TOTAL		Peixes diátricos		Peixes marinhos	
		t	1000 ESC	t	1000 ESC	t	1000 ESC
1	2	3	4	5	6	7	
CONTINENTE	1994	17 738	5 872 054	0	74	15 689	4 048 188
	1995	20 075	7 004 600	0	20	17 059	4 230 237
Norte		7 012	1 222 121	0	16	6 834	1 105 844
	Viana do Castelo	7	1 729	-	-	7	1 620
	Matosinhos	7 005	1 220 392	0	16	6 827	1 104 224
Centro		6 349	2 335 581	0	3	4 530	1 233 899
	Aveiro	2 986	1 113 572	0	2	2 069	532 042
	Figueira da Foz	3 363	1 222 009	0	1	2 461	701 857
Lisboa e Vale do Tejo		3 070	1 213 262	0	1	2 808	951 681
	Nazaré	1 290	493 007	0	1	1 193	429 452
	Peniche	195	71 483	-	-	191	68 950
	Cascais	148	198 585	-	-	101	62 488
	Lisboa	1 359	427 787	0	0	1 246	369 365
	Sesimbra	0	136	-	-	0	136
	Setúbal	78	22 264	-	-	77	21 292
Alentejo		1	383	-	-	1	377
	Sines	1	383	-	-	1	377
Algarve		3 743	2 333 294	-	-	2 986	939 446
	Portimão	2 409	687 027	-	-	2 344	846 949
	Olhão	568	231 544	-	-	411	146 634
	Tavira	0	217	-	-	0	167
	Vila Real S. António	766	1 414 506	-	-	231	145 696

PORTOS DE DESCARGA		1995							
		Crustáceos		Moluscos		Animais aquáticos Lampréias		Outros produtos	
		t	1000 ESC	t	1000 ESC	t	1000 ESC	t	1000 ESC
1	8	9	10	11	12	13	14	15	
CONTINENTE	1994	447	986 989	1 600	838 694	-	-	0	109
	1995	470	1 350 842	2 546	1 521 502	0	1	0	29
Norte		1	968	177	115 270	-	-	0	23
	Viana do Castelo	-	-	0	109	-	-	-	-
	Matosinhos	1	968	177	115 161	-	-	0	23
Centro		1	765	1 818	1 100 913	0	1	-	-
	Aveiro	1	729	916	580 799	-	-	-	-
	Figueira da Foz	0	36	902	520 114	0	1	-	-
Lisboa e Vale do Tejo		38	132 375	224	129 199	-	-	0	6
	Nazaré	0	288	97	63 266	-	-	-	-
	Peniche	-	-	4	2 527	-	-	0	6
	Cascais	38	131 651	9	4 448	-	-	-	-
	Lisboa	0	265	113	58 157	-	-	-	-
	Sesimbra	-	-	-	-	-	-	-	-
	Setúbal	0	171	1	801	-	-	-	-
Alentejo		-	-	0	6	-	-	-	-
	Sines	-	-	0	6	-	-	-	-
Algarve		430	1 217 734	327	176 114	-	-	-	-
	Portimão	4	5 492	61	34 586	-	-	-	-
	Olhão	0	164	157	84 746	-	-	-	-
	Tavira	-	-	0	50	-	-	-	-
	Vila Real S. António	426	1 212 078	109	56 732	-	-	-	-

16. - PESCA DO CERCO DESCARREGADA, SEGUNDO OS PORTOS
(PESCADO FRESCO E REFRIGERADO)

6. - Produção		1995					
PORTOS DE DESCARGA		TOTAL		Peixes diátromos		Peixes marinhos	
		t	1000 ESC	t	1000 ESC	t	1000 ESC
1		2	3	4	5	6	7
CONTINENTE	1994	103 809	7 153 513	0	47	103 742	7 116 631
	1995	95 467	7 783 152	0	237	95 390	7 732 499
Norte							
	Póvoa do Varzim	32 106	2 186 822	0	233	32 103	2 184 870
	Matosinhos	5 782	303 035	0	140	5 781	302 450
		26 324	1 883 787	0	93	26 322	1 882 420
Centro							
	Aveiro	13 899	1 316 776	-	-	13 896	1 315 552
	Figueira da Foz	343	36 480	-	-	343	36 480
		13 556	1 280 296	-	-	13 553	1 279 072
Lisboa e Vale do Tejo							
	Nazaré	20 861	2 133 464	-	-	20 835	2 118 610
	Peniche	786	117 755	-	-	783	114 892
	Cascais	14 669	1 302 656	-	-	14 669	1 302 529
	Sesimbra	4	667	-	-	4	643
	Setúbal	4 187	423 407	-	-	4 177	417 537
		1 215	288 979	-	-	1 202	283 009
Alentejo							
	Sines	7 934	629 052	0	1	7 906	608 814
		7 934	629 052	0	1	7 906	608 814
Algarve							
	Lagos	20 667	1 517 038	0	3	20 650	1 504 653
	Portimão	728	104 486	0	3	726	102 679
	Olhão	11 199	637 314	-	-	11 199	637 177
	Tavira	8 508	651 310	-	-	8 494	641 445
	Vila Real S. António	163	96 460	-	-	162	95 913
		69	27 488	-	-	69	27 439

6. - Produção		1995							
PORTOS DE DESCARGA		Crustáceos		Moluscos		Animais aquáticos Lampreias		Outros produtos	
		t	1000 ESC	t	1000 ESC	t	1000 ESC	t	1000 ESC
1		8	9	10	11	12	13	14	15
CONTINENTE	1994		182	66	38 623	0	26	0	4
	1995	0	3	77	50 398	0	3	0	12
Norte									
	Póvoa do Varzim	0	3	3	1 716	-	-	-	-
	Matosinhos	0	3	1	442	-	-	-	-
		-	-	2	1 274	-	-	-	-
Centro									
	Aveiro	-	-	3	1 224	-	-	-	-
	Figueira da Foz	-	-	3	1 224	-	-	-	-
Lisboa e Vale do Tejo									
	Nazaré	-	-	26	14 842	-	-	0	12
	Peniche	-	-	3	2 863	-	-	-	-
	Cascais	-	-	0	127	-	-	-	-
	Sesimbra	-	-	0	24	-	-	-	-
	Setúbal	-	-	10	5 858	-	-	0	12
		-	-	13	5 970	-	-	-	-
Alentejo									
	Sines	-	-	28	20 237	-	-	-	-
		-	-	28	20 237	-	-	-	-
Algarve									
	Lagos	-	-	17	12 379	0	3	0	0
	Portimão	-	-	2	1 804	-	-	0	0
	Olhão	-	-	0	137	-	-	-	-
	Tavira	-	-	14	9 862	0	3	-	-
	Vila Real S. António	-	-	1	547	-	-	-	-
		-	-	0	29	-	-	-	-

17. - PESCA DESCARREGADA, SEGUNDO AS ESPECIES (MARROCOS E MAURITÂNIA)

6. - Produção		1995			
PRINCIPAIS ESPÉCIES		Marrocos		Mauritânia	
		t	1000 ESC	t	1000 ESC
1		4	5	6	7
TOTAL	1994	10 111	4 084 178	2 263	1 238 568
	1995	3 431	1 372 770	1 722 264	1 130 153
PEIXES DIÁDROMOS		-	-	3	996
Enguias		-	-	-	-
Salmão		-	-	-	-
Sável		-	-	-	-
Savelha		-	-	-	-
Truta		-	-	-	-
Diversos		-	-	3	996
PEIXES MARINHOS		3 412	1 348 983	2 173	1 074 778
Abróteas		15	7 039	8	3 273
Areeiro e Carta		0	26	5	1 810
Atum e similares		2	1 400	67	40 327
Bacalhau		-	-	-	-
Badejo		-	-	-	-
Besugo		2	912	0	29
Bica		1	180	1	679
Biqueirão		-	-	-	-
Boga		-	-	-	-
Cachuchos		8	2 619	0	15
Cações		4	1 692	92	31 189
Cantarilhos		46	22 207	6	1 482
Carapau		2	545	0	3
Carapau Negrão		0	65	0	23
Cavala		1	210	-	-
Cherne		31	61 484	0	683
Congro ou Safio		125	46 034	19	8 889
Corvinas		3	2 528	35	23 461
Dourada		0	40	2	1 440
Faneca		0	66	-	-
Galo Negro		1	704	4	1 532
Garoupas		2	1 245	29	33 625
Goraz		19	31 421	0	182
Imperador		31	19 734	0	51
Linguado e Azevia		0	346	12	10 235
Pargos		11	10 164	395	244 717
Peixe Espada		2 546	762 165	4	956
Peixe Espada Preto		0	3	-	-
Pescada Branca		352	288 019	7	4 864
Pescadas (outras)		34	12 106	4	1 649
Pregado		-	-	-	-
Raias		11	3 881	12	2 345
Robalos		-	-	0	6
Rodovalho		-	-	-	-
Ruivos		5	3 042	0	14
Salema		-	-	1	186
Salmonetes		1	658	0	116
Sarda		-	-	-	-

(Continua)

17. - PESCA DESCARREGADA, SEGUNDO AS ESPÉCIES.
(MARROCOS E MAURITÂNIA)

6. - Produção		1995			
PRINCIPAIS ESPÉCIES		Marrocos		Mauritânia	
		t	1000 ESC	t	1000 ESC
		1	4	5	6
	Sardinha	-	-	-	-
	Sargos	5	1 941	30	7 921
	Solhas	-	-	-	-
	Tainhas	-	-	-	-
	Tamboril	27	23 109	44	24 529
	Verdinho	0	0	-	-
	Xaputa	8	4 179	0	2
	Diversos	119	39 217	1 396	628 545
	CRUSTÁCEOS	3	8 907	82	235 329
	Camarões	-	-	-	-
	Caranguejos	-	-	-	-
	Gambas	-	-	-	-
	Lagostas e Lavagante	3	8 876	81	235 131
	Lagostim	-	-	-	-
	Santola	-	-	1	166
	Diversos	0	31	0	32
	MOLUSCOS	2	921	6	3 331
	Ameijoas	-	-	-	-
	Berbigão	-	-	-	-
	Búzios	0	11	-	-
	Choco	1	389	1	346
	Conquilha	-	-	-	-
	Longueirões	-	-	-	-
	Lulas	0	5	-	-
	Mexilhão	-	-	-	-
	Ostras	-	-	-	-
	Polvos	1	514	5	2 985
	Potas	0	2	-	-
	Diversos	-	-	-	-
	ANIMAIS AQUÁTICOS DIVERSOS	-	-	-	-
	Lampreia	-	-	-	-
	OUTROS PRODUTOS	14	13 982	0	129
	Figados	-	-	-	-
	Óleos	-	-	-	-
	Ouriços	-	-	-	-
	Ovas	14	13 982	0	129

18. - PESCA DESCARREGADA, SEGUNDO OS PORTOS. (MARROCOS)

PORTOS DE DESCARGA		1995					
		TOTAL		Peixes diádromos		Peixes marinhos	
		t	1000 ESC	t	1000 ESC	t	1000 ESC
1	2	3	4	5	6	7	
CONTINENTE	1994	10 111	4 064 176	-	-	10 050	3 962 797
	1995	3 431	1 372 773	-	-	3 402	1 343 963
Norte							
Matosinhos		14	11 704	-	-	14	11 549
		14	11 704	-	-	14	11 549
Lisboa e Vale do Tejo		2 659	892 237	-	-	2 646	876 294
Peniche		110	63 487	-	-	106	56 443
Cascais		1	2 920	-	-	-	-
Lisboa		-	-	-	-	-	-
Sesimbra		2 546	824 854	-	-	2 538	818 928
Setúbal		2	976	-	-	2	923
Alentejo		-	-	-	-	-	-
Sines		-	-	-	-	-	-
Algarve		758	468 832	-	-	752	461 120
Lagos		44	27 022	-	-	44	27 022
Portimão		39	10 884	-	-	39	10 839
Olhão		675	430 926	-	-	669	423 259

PORTOS DE DESCARGA		1995							
		Crustáceos		Moluscos		Animais aquáticos Lampreias		Outros produtos	
		t	1000 ESC	t	1000 ESC	t	1000 ESC	t	1000 ESC
1	8	9	10	11	12	13	14	15	
CONTINENTE	1994	30	71 231	0	210	-	-	31	29 938
	1995	3	8 907	2	921	-	-	0	13 932
Norte									
Matosinhos		-	-	0	5	-	-	0	150
		-	-	0	5	-	-	0	150
Lisboa e Vale do Tejo		3	8 907	2	913	-	-	8	6 123
Peniche		2	5 987	2	908	-	-	0	149
Cascais		1	2 920	-	-	-	-	-	-
Lisboa		-	-	-	-	-	-	-	-
Sesimbra		-	-	0	5	-	-	8	5 921
Setúbal		-	-	-	-	-	-	0	53
Alentejo		-	-	-	-	-	-	-	-
Sines		-	-	-	-	-	-	-	-
Algarve		-	-	0	3	-	-	6	7 709
Lagos		-	-	-	-	-	-	-	-
Portimão		-	-	-	-	-	-	0	45
Olhão		-	-	0	3	-	-	6	7 664

20. - PESCA DESCARREGADA, SEGUNDO OS PORTOS. (ESPANHA)

PORTOS DE DESCARGA		1995					
		TOTAL		Peixes diádromos		Peixes marinhos	
		t	1000 ESC	t	1000 ESC	t	1000 ESC
1	2	3	4	5	6	7	
CONTINENTE	1994	3 982	763 537	0	48	3 773	661 632
	1995	5 106	691 150	0	112	4 948	790 810
Norta		4 048	556 599	0	22	4 006	544 786
Viana do Castelo		321	58 463	-	-	292	54 924
Matosinhos		3 727	498 136	0	22	3 714	489 862
Centro		650	89 716	0	2	648	88 470
Aveiro		631	87 905	0	2	629	86 666
Figueira da Foz		19	1 811	-	-	19	1 804
Lisboa e Vale do Tejo		-	-	-	-	-	-
Sesimbra		-	-	-	-	-	-
Algarve		408	244 839	0	88	294	157 554
Olhão		13	8 180	-	-	13	8 180
Tavira		97	73 674	-	-	2	1 093
Vila R. Stº António		298	162 985	0	88	279	148 281

PORTOS DE DESCARGA		1995							
		Crustáceos		Moluscos		Animais aquáticos Lampreias		Outros produtos	
		t	1000 ESC	t	1000 ESC	t	1000 ESC	t	1000 ESC
1	8	9	10	11	12	13	14	15	
CONTINENTE	1994	4	1 897	166	95 356	-	-	19	4 604
	1995	0	0 923	027	06 084	-	-	30	4 626
Norta		0	27	13	8 229	-	-	29	3 535
Viana do Castelo		-	-	0	4	-	-	29	3 535
Matosinhos		0	27	13	8 225	-	-	0	0
Centro		0	32	2	1 212	-	-	-	-
Aveiro		0	32	2	1 205	-	-	-	-
Figueira da Foz		-	-	0	7	-	-	-	-
Lisboa e Vale do Tejo		-	-	-	-	-	-	-	-
Sesimbra		-	-	-	-	-	-	-	-
Algarve		1	1 864	112	84 543	-	-	1	790
Olhão		-	-	-	-	-	-	-	-
Tavira		0	35	95	72 546	-	-	-	-
Vila R. Stº António		1	1 829	17	11 997	-	-	1	790

21. - PRODUÇÃO DE AQUICULTURA EM ÁGUAS INTERIORES E OCEÂNICAS

6. - Produção		1994											
PRINCIPAIS ESPÉCIES	CONTINENTE (a)												
	TOTAL		Norte		Centro		Lisboa e Vale do Tejo		Alentejo		Algarve		
	t	1000 ESC	t	1000 ESC	t	1000 ESC	t	1000 ESC	t	1000 ESC	t	1000 ESC	
1	2	3	4	5	6	7	8	9	10	11	12	13	
CONTINENTE 1994	6 595	6 228 340	1	x	123	x	179	x	44	x	4 031	x	
PEIXES DIÁDROMOS	2 143	1 730 095	1	x	2	x	1	x	-	-	-	-	
Enguias	978	1 540 607	-	-	2	x	1	x	-	-	0	x	
Truta	1 164	612 632	0	x	-	-	-	-	-	-	-	-	
Salmão	1	x	1	x	-	-	-	-	-	-	-	-	
PEIXES MARINHOS	592	921 590	-	-	119	x	21	x	44	x	387	x	
Linguado	2	4 603	-	-	0	x	1	x	0	x	1	x	
Dourada	405	595 469	-	-	56	x	11	x	33	x	305	x	
Robalo	140	261 186	-	-	28	x	0	x	11	x	81	x	
Rodvalho	1	x	1	x	-	-	-	-	-	-	-	-	
Pregado	35	x	-	-	35	-	-	-	-	-	-	-	
Tainha	9	903	-	-	-	-	9	x	-	-	0	x	
CRUSTÁCEOS	36	62 600	-	-	-	-	-	-	-	-	-	-	
Camarão	36	62 604	-	-	-	-	-	-	-	-	0	x	
MOLUSCOS	3 824	3 514 055	-	-	2	x	157	x	-	-	3 644	x	
Ostras	1 062	390 928	-	-	1	-	18	x	-	-	1 044	x	
Mexilhão	136	28 501	-	-	0	x	136	x	-	-	-	-	
Ameijoia	2 226	2 929 805	-	-	1	x	3	x	-	-	2 200	x	
Choco	0	x	-	-	-	-	0	x	-	-	-	-	
Berbigão	400	29 474	-	-	-	-	0	-	-	-	400	-	
Diversos	1	x	-	-	-	-	-	-	-	-	-	-	

Fonte: Direcção Geral das Pescas e Instituto Florestal

(a) A informação relativa à produção aquícola em águas interiores não se encontra desagregada por Nuts.

22. - ESTABELECIMENTOS DE CULTURAS MARINHAS, NO CONTINENTE

6. - Produção		1995			
REGIÕES		PISCICULTURAS E MOLUSCICULTURAS			
		LICENCIADAS		ACTIVAS	
		nº	área concedida ha	nº	área concedida ha
1	2	3	5	6	
Continente		0903	133,3	0784	111,8
	Norte	3	8,7	2	7,7
	Centro	109	592,9	75	330,9
	Lisboa e Vale do Tejo	123	1195,6	73	631,6
	Alentejo	9	87,7	2	28,5
	Algarve	124	618,4	97	334,1
	Algarve (em fase de legalização)	1535	x	1535	x

23. - APANHA DE PLANTAS MARINHAS DESTINADAS À INDÚSTRIA (a)

6. - Produção		1995					
REGIÕES		TOTAL		Agarófitas «Gelidium sp.», «Pterocladia sp.» e «Gracilaria sp.»		Carraginófitas «Chondrus crispus» e «Gigartinas sp.»	
		t (b)	1000 ESC (c)	t (b)	1000 ESC (c)	t (b)	1000 ESC (c)
1		2	3	4	5	6	7
Continente e Açores 1994		1 064	202 084	991	196 975	73	5 089
1995		262	254 460	186	249 140	76	5 320
Continente							
	1994	896	177 814	823	172 725	73	5 089
	1995	938	194 960	862	189 640	76	5 320
	Norte	76	5 320	—	—	76	5 320
	Centro	589	129 470	589	129 470	—	—
	Lisboa e Vale do Tejo	—	—	—	—	—	—
	Alentejo	68	15 004	68	15 004	—	—
	Algarve	205	45 166	205	45 166	—	—
Açores							
	1994	168	24 250	168	24 250	—	—
	1995	324	59 500	324	59 500	—	—

- (a) Não inclui os sargaços e molíços utilizados na agricultura.
- (b) Peso em seco.
- (c) Valores pagos aos apanhadores.

24. - PESCADO RETIRADO E REJEITADO, POR ESPÉCIES, NO CONTINENTE

6. - Produção		1995					
PRINCIPAIS ESPÉCIES		Continente					
		TOTAL		Retiradas		Rejeições	
		t	1000 ESC	t	1000 ESC	t	1000 ESC
1	2	3	4	5	6	7	
TOTAL	1995	8 431	332 158	8 065	332 158	366	
PEIXES DIÁDROMOS		0	-	-	-	0	-
PEIXES MARINHOS		8 431	332 158	8 065	332 158	366	-
Atuns e similares		0	-	-	-	0	-
Besugo		3	-	0	-	3	-
Cachucho		-	-	-	-	-	-
Carapau		520	35 413	519	35 413	1	-
Carapau Negrão		0	-	-	-	0	-
Cavala		1 014	31 294	1 014	31 294	-	-
Congro ou Safio		19	3 931	18	3 931	1	-
Faneca		26	6 211	26	6 211	0	-
Linguado e Azevia		1	249	1	249	0	-
Peixe Espada		0	-	-	-	0	-
Peixe Espada Preto		0	-	-	-	0	-
Pescada Branca		61	18 126	53	18 126	8	-
Raias		11	1 583	10	1 583	1	-
Robalos		0	-	0	-	0	-
Sarda		137	4 805	137	4 805	0	-
Sardinha		5 718	202 606	5 718	202 606	-	-
Tamboril		0	64	0	64	0	-
Verdinho		191	3 851	191	3 851	0	-
Diversos		730	24 025	378	24 025	352	-
CRUSTÁCEOS		-	-	-	-	-	-
Gambas		-	-	-	-	-	-
Lagostas e Lavagantes		-	-	-	-	-	-
Lagostim		-	-	-	-	-	-
Diversos		-	-	-	-	-	-
MOLUSCOS		0	-	0	-	0	-
Ameijoja		-	-	-	-	-	-
Choco		0	-	-	-	0	-
Lulas		0	-	-	-	0	-
Polvos		0	-	0	-	0	-
Diversos		0	-	0	-	-	-
ANIMAIS AQUÁTICOS DIVERSOS		-	-	-	-	-	-
OUTROS PRODUTOS		-	-	-	-	-	-

7. - COMÉRCIO

25. - IMPORTAÇÃO DE PRODUTOS DA PESCA RELACIONADOS COM ESTA ACTIVIDADE

7. - Comércio	1995					
	Continente		Açores		Madeira	
	t	1000 ESC	t	1000 ESC	t	1000 ESC
1	2	3	4	5	6	7
1995	265 240	111 816 554	3 881	618 893	190	106 538
SECÇÃO I - Animais vivos e produtos do reino animal	265 240	111 816 554	3 881	618 893	190	106 538
Capítulo 3 - Peixes, crustáceos e moluscos	265 240	111 816 554	3 881	618 893	190	106 538
0301 - Peixes vivos	98	307 783	-	-	-	-
10 - Peixes ornamentais	79	235 252	-	-	-	-
10.0 - De água doce	74	228 154	-	-	-	-
90.0 - Do mar	5	7 099	-	-	-	-
Outros peixes vivos:						
91 - Trutas	-	-	-	-	-	-
92 - Enguias	4	4 582	-	-	-	-
93 - Carpas	-	-	-	-	-	-
99 - Outros:	15	67 948	-	-	-	-
19.0 - Outros	3	7 196	-	-	-	-
90.0 - Do mar	12	60 752	-	-	-	-
0302 - Peixes frescos ou refrigerados	38 485	8 984 560	-	-	-	-
11 - Trutas	3	1 155	-	-	-	-
12 - Salmões	234	185 811	-	-	-	-
19 - Outros	64	56 571	-	-	-	-
21 - Alabotes	3	1 558	-	-	-	-
10.0 - Alabote negro	0	210	-	-	-	-
30.0 - Alabote do Atlântico	1	427	-	-	-	-
90.0 - Alabote do Pacífico	2	921	-	-	-	-
22 - Solhas	746	174 206	-	-	-	-
23 - Linguados	12	13 063	-	-	-	-
29 - Outros:						
10.0 - Arceiros	4	1 901	-	-	-	-
90.0 - Outros	1 837	217 660	-	-	-	-
31 - Atuns brancos	8	2 271	-	-	-	-
90.0 - Outros	8	2 271	-	-	-	-
32 - Albacoras	6	1 165	-	-	-	-
10.0 - Albacoras	-	-	-	-	-	-
90.0 - Outros	6	1 165	-	-	-	-
33 - Bonitos listados ou de ventre raiado	1	234	-	-	-	-
90.0 - Outros	1	234	-	-	-	-
39 - Outros:	16	6 491	-	-	-	-
90.0 - Outros não destinados à indústria	-	-	-	-	-	-
40 - Arenques	-	-	-	-	-	-
90.0 - De 16 de Junho a 14 de Fevereiro	-	-	-	-	-	-
50 - Bacalhaus	959	550 511	-	-	-	-
10.0 - Da espécie «Gadus morhua»	545	173 626	-	-	-	-
90.0 - Outros	414	376 885	-	-	-	-
61 - Sardinhas	6 217	785 561	-	-	-	-
10.0 - Da espécie «Sardina pilchardus»	4 522	567 986	-	-	-	-
30.0 - Do género «Sardinops», sardinelas	1 680	213 626	-	-	-	-
91.0 - De 15 de Fevereiro a 15 de Junho	9	2 511	-	-	-	-
99.0 - De 16 de Jun. a 14 de Fev. (Espadilhas)	6	1 437	-	-	-	-
62 - Arincas	17	10 493	-	-	-	-
63 - Escamudos negros	61	16 095	-	-	-	-
64 - Cavalas, cavalinhas e sardas:	2 010	135 590	-	-	-	-
10.0 - De 15 de Fevereiro a 15 de Junho	432	44 473	-	-	-	-
90.0 - De 16 de Junho a 14 de Fevereiro	1 578	91 117	-	-	-	-
65 - Esqualos	68	20 694	-	-	-	-
20.0 - Cães-do-mar	-	-	-	-	-	-
50.0 - Pata - roxa	-	-	-	-	-	-
90.0 - Outros	68	20 694	-	-	-	-
66 - Enguias	8	6 580	-	-	-	-
69 - Outros:	26 084	6 773 421	-	-	-	-
11.0 - Carpas	754	87 870	-	-	-	-
19.0 - Outros	4	1 278	-	-	-	-
- Do mar:						
25.0 - Outros	4	4 165	-	-	-	-
31.0 - Da espécie «Sebastes marinus»	253	53 499	-	-	-	-
33.0 - Cantarilhos	3	1 193	-	-	-	-
41.0 - Badejos	78	38 748	-	-	-	-

(Continua)

25. - IMPORTAÇÃO DE PRODUTOS DA PESCA RELACIONADOS COM ESTA ACTIVIDADE

7. - Comércio		1995				
Produtos, segundo os países e territórios estatísticos de proveniência e as posições, subposições e desdobramentos da nomenclatura aduaneira	Continente		Açores		Madeira	
	t	1000 ESC	t	1000 ESC	t	1000 ESC
1	2	3	4	5	6	7
45.0 - Linguês	1	234	-	-	-	-
51.0 - Escamudo do Alasca	-	-	-	-	-	-
55.0 - Anchovas	114	45 392	-	-	-	-
61.0 - Douradas	57	34 308	-	-	-	-
65.0 - Pescadas	1 482	932 395	-	-	-	-
75.0 - Xaputa	32	12 425	-	-	-	-
81.0 - Tamboril	183	151 356	-	-	-	-
85.0 - Pichelim ou verdinho	277	25 743	-	-	-	-
87.0 - Espadarte	-	-	-	-	-	-
98.1 - Carapau	-	-	-	-	-	-
98.3 - Chicharro	-	-	-	-	-	-
98.9 - Outros	-	-	-	-	-	-
70 - Figados, ovas e sêmen	28	23 731	-	-	-	-
0303 - Peixes congelados excepto filetes	105 225	28 711 212	3 881	618 853	95	40 897
10 - Salmões do Pacífico	455	170 375	-	-	1	1 151
21 - Trutas	8	1 679	-	-	-	-
22 - Salmões do Atlântico	89	45 881	-	-	3	2 652
29 - Outros	155	61 424	-	-	-	-
31 - Alabotes	130	41 264	-	-	-	-
10.0 - Negros	115	28 775	-	-	-	-
30.0 - Do Atlântico	12	10 679	-	-	-	-
90.0 - Do Pacífico	2	1 810	-	-	-	-
32 - Solhas	1 736	557 220	-	-	-	-
33 - Linguados	189	103 385	-	-	-	-
39 - Outros	1 184	239 348	343	67 884	-	-
10.0 - Azevias	4	1 110	-	-	-	-
20.0 - Areiros	5	2 244	-	-	-	-
90.0 - Outros	-	-	-	-	-	-
41 - Atuns brancos	1 574	397 589	-	-	-	-
11.0 - Inteiros	1 531	384 754	-	-	-	-
19.0 - Outros por ex: Descabeçados	-	-	-	-	-	-
90.0 - Outros	42	12 835	-	-	-	-
42 - Albacoras	5 719	1 075 927	909	191 388	-	-
Inteiros	-	-	-	-	-	-
12.0 - Pesando mais de 10 Kg	165	40 603	599	144 854	-	-
18.0 - Outros	5 464	1 008 669	310	46 534	-	-
Eviscerados	-	-	-	-	-	-
32.0 - Pesando mais de 10 Kg	-	-	-	-	-	-
38.0 - Outros eviscerados sem gueiras	-	-	-	-	-	-
52.0 - Pesando até 10 Kg	47	13 110	-	-	-	-
58.0 - Outros	28	12 430	-	-	-	-
90.0 - Outros	15	1 115	-	-	-	-
43 - Bonitos para a indústria	8 134	1 265 711	2 613	357 263	-	-
11.0 - Inteiros	7 913	1 147 347	2 613	357 263	-	-
13.0 - Eviscerado	-	-	-	-	-	-
19.0 - Outros por ex: Descabeçados	222	118 364	-	-	-	-
90.0 - Outros	-	-	-	-	-	-
49 - Outros destinados à fabricação industrial	331	42 926	16	2 318	-	-
11.0 - Inteiros	-	-	-	-	-	-
13.0 - Eviscerados	-	-	-	-	-	-
19.0 - Outros (descabeçados)	-	-	-	-	-	-
90.0 - Outros	10	2 572	-	-	-	-
50 - Arenques	6	700	-	-	-	-
10.0 - De 15 de Fevereiro a 15 de Junho	6	700	-	-	-	-
90.0 - De 16 de Junho a 14 de Fevereiro	-	-	-	-	-	-
60 - Bacalhau	39 500	9 537 181	-	-	-	-
11.1 - Decapitados	-	-	-	-	-	-
11.9 - Da espécie «Gadus morhua»	-	-	-	-	-	-
90.1 - Decapitados «Gadus macrocephalus»	-	-	-	-	-	-
90.9 - Outros	-	-	-	-	-	-
71 - Sardinhas	149	13 253	-	-	-	-
10.0 - Da espécie «Sardina Pilchardus»	106	10 131	-	-	-	-
30.0 - Do género sardinops, sardinelas	5	602	-	-	-	-
91.0 - De 15 de Fevereiro a 15 de Junho	16	869	-	-	-	-
99.0 - De 16 de Junho a 14 de Fevereiro	22	1 650	-	-	-	-
72 - Arincas	26	3 551	-	-	-	-
73 - Escamudos negros	13	1 740	-	-	-	-
74 - Cavalas, cavalinhas e sardas	2 994	288 708	-	-	-	-
11.0 - De 15 de Fevereiro a 15 de Junho	1 049	97 977	-	-	-	-
19.0 - De 16 de Junho a 14 de Fevereiro	1 735	172 085	-	-	-	-
90.0 - Da espécie «Scomber australasicus»	210	18 646	-	-	-	-
75 - Esqualos	187	63 351	-	-	-	-

(Continua)

25. - IMPORTAÇÃO DE PRODUTOS DA PESCA RELACIONADOS COM ESTA ACTIVIDADE

7. - Comércio	1995					
Produtos, segundo os países e territórios estatísticos de proveniência e as posições, subposições e desdobramentos da nomenclatura aduaneira	Continente		Açores		Madeira	
	t	1000 ESC	t	1000 ESC	t	1000 ESC
1	2	3	4	5	6	7
20.0 - Cães do mar	46	14 439	-	-	-	-
90.0 - outros	141	48 912	-	-	-	-
76 - Enguias	41	37 150	-	-	-	-
77 - Robalos e baías	73	14 895	-	-	-	-
78 - Pescadas	29 057	9 410 700	-	-	-	-
10.0 - Do género Merluccius	27 596	9 059 331	-	-	-	-
90.0 - Do género Urophycis	1 461	351 368	-	-	-	-
79 - Outros:	13 218	5 139 584	-	-	91	37 094
19.0 - Outros	327	148 043	-	-	-	-
Do mar:						
21.0 - Inteiros	39	13 899	-	-	-	-
29.0 - Outros	11	6 503	-	-	-	-
31.0 - Outros	4	2 095	-	-	-	-
35.0 - Cantanhos da espécie «Sebastes marinus»	2 829	859 749	-	-	59	21 001
37.0 - Outros cantanhos	774	193 457	-	-	-	-
41.0 - Badejos	-	-	-	-	-	-
45.0 - Badejos	63	54 864	-	-	-	-
51.0 - Língues	33	16 031	-	-	-	-
55.0 - Escamudo do Alasca	2	482	-	-	-	-
61.0 - Orcynopsis incolor	6	1 637	-	-	-	-
65.0 - Anchovas	0	6	-	-	-	-
71.0 - Douradas	-	-	-	-	-	-
75.0 - Xáputas	106	25 797	-	-	-	-
81.0 - Tamboril	725	538 808	-	-	-	-
87.0 - Espadarte	-	-	-	-	-	-
98.1 - Carapau	-	-	-	-	-	-
98.3 - Chicharro	-	-	-	-	-	-
98.9 - Outros	-	-	-	-	-	-
80 - Fígados, ovas e sémen	306	197 671	-	-	-	-
0304 - Filetes de peixe e outra carne de peixes, frescos, refrigerados ou congelados	4 004	1 566 212	-	-	13	4 420
10 - Frescos ou refrigerados	89	49 024	-	-	-	-
11.0 - De Trutas	0	444	-	-	-	-
13.0 - De salmão do Pacífico	3	2 002	-	-	-	-
19.0 - De outros peixes de água doce	64	32 088	-	-	-	-
31.0 - De bacalhau	6	4 028	-	-	-	-
39.0 - Outros	-	-	-	-	-	-
91.0 - De peixes de água doce (picado)	-	-	-	-	-	-
98.0 - Outros	-	-	-	-	-	-
20 - Filetes congelados	2 782	1 042 473	-	-	8	1 429
11.0 - De truta	15	6 886	-	-	-	-
13.0 - De salmões	17	5 595	-	-	-	-
19.0 - De outros peixes da água doce	181	89 277	-	-	-	-
21.0 - De bacalhau da espécie «Gadus macrocephalus»	22	3 478	-	-	-	-
29.0 - Outros bacalhous	98	32 405	-	-	-	-
31.0 - De escamudos negros	62	14 298	-	-	-	-
35.0 - Da espécie («Sebastes marinus»)	-	-	-	-	-	-
37.0 - Outros	-	-	-	-	-	-
41.0 - De badejos	7	6 950	-	-	-	-
43.0 - De língues	1	761	-	-	-	-
45.0 - De atuns	8	3 930	-	-	-	-
53.0 - Outros	86	27 209	-	-	-	-
57.0 - De pescada do género Merluccius	1 892	660 975	-	-	8	1 429
59.0 - De pescada do género Urophycis	0	304	-	-	-	-
69.0 - De esqualos	1	202	-	-	-	-
71.0 - De solhas ou patruças	12	11 831	-	-	-	-
73.0 - De azevia	9	7 119	-	-	-	-
75.0 - De arenques	0	5	-	-	-	-
83.0 - De tamboril	30	30 511	-	-	-	-
85.0 - De escamudo do Alasca	-	-	-	-	-	-
87.0 - De espadarte	-	-	-	-	-	-
97.0 - Outros	-	-	-	-	-	-
90 - Outros:	1 133	494 716	-	-	5	2 991
10.0 - Peixes de água doce	22	11 303	-	-	-	-
35.0 - De bacalhau da espécie «gadus macrocephalus»	0	65	-	-	-	-
38.0 - De bacalhau da espécie «gadus morhua»	22	5 072	-	-	-	-
45.0 - De englefinos ou anncas	-	-	-	-	-	-
47.0 - De pescada do Género Merluccius	819	286 448	-	-	-	-
49.0 - De pescada do Género Urophycis	1	231	-	-	-	-
55.0 - De xáputa	-	-	-	-	-	-
57.0 - De tamboril	128	114 953	-	-	-	-
59.0 - De pichelim ou verdinho	-	-	-	-	-	-
97.0 - Outros	-	-	-	-	-	-

(Continua)

25. - IMPORTAÇÃO DE PRODUTOS DA PESCA RELACIONADOS COM ESTA ACTIVIDADE

7. - Comércio		1995				
Produtos, segundo os países e territórios estatísticos de proveniência e as posições, subposições e desdobramentos da nomenclatura aduaneira	Continente		Açores		Madeira	
	t	1000 ESC	t	1000 ESC	t	1000 ESC
1	2	3	4	5	6	7
0305 - Peixes secos, salgados e fumados. Farinha de peixe própria para a alimentação humana	79 500	49 469 624	0	40	48	38 520
10 - Farinha de peixe própria para a alimentação humana	11	15 779	-	-	-	-
20 - Figados, ovas e sémen de peixes secos, fumados, salgados ou em salmoura	5	4 661	-	-	-	-
30 - Filetes de peixe salgados ou em salmoura, secos mas não fumados	191	102 125	-	-	-	-
11.0 - De bacalhau da espécie «Gadus macrocephalus»	2	298	-	-	-	-
19.0 - Outros	116	87 896	-	-	-	-
30.0 - De Salmão do Pacífico	-	-	-	-	-	-
90.0 - Outros	74	13 931	-	-	-	-
41 - Salmões do Pacífico, Atlântico e Danúbio	21	56 996	0	40	1	1 677
42 - Arenques	2	1 021	-	-	-	-
49 - Outros:	8	17 588	-	-	-	-
20.0 - Alabote do Atlântico	-	-	-	-	-	-
30.0 - Cavalas, cavalinhas e sardas	1	754	-	-	-	-
40.0 - Trutas	6	13 579	-	-	-	-
50.0 - Enguias	0	1 190	-	-	-	-
90.0 - Outros	1	2 065	-	-	-	-
51 - Bacalhaus	19 795	16 562 242	-	-	48	36 843
10.0 - Secos, não salgados	0	61	-	-	-	-
90.0 - Secos e salgados	19 795	16 562 180	-	-	48	36 843
59 - Outros:	50	11 778	-	-	-	-
50.0 - Anchovas	0	51	-	-	-	-
90.0 - Outros	50	11 727	-	-	-	-
Peixes salgados, não secos nem fumados e peixes em salmoura:						
61 - Arenques	3	1 016	-	-	-	-
62 - Bacalhaus	58 888	32 567 109	-	-	-	-
63 - Anchovas	233	43 366	-	-	-	-
69 - Outros:	292	85 943	-	-	-	-
50.0 - Salmões do Pacífico	-	-	-	-	-	-
90.1 - Atum em salmoura	-	-	-	-	-	-
90.9 - Outros	-	-	-	-	-	-
0306 - Crustáceos congelados, vivos, refrigerados secos e salgados	13 600	15 523 929	-	-	5	5 082
Congelados:						
11 - Lagostas	-	-	-	-	-	-
12 - Lavagantes	20	30 515	-	-	-	-
10.0 - Inteiros	-	-	-	-	-	-
90.0 - Outros	20	30 515	-	-	-	-
13 - Camarões	10 533	13 030 458	-	-	4	3 972
10.0 - Da família «Pandalidae»	238	338 970	-	-	1	2 155
30.0 - Camarões negros	72	92 975	-	-	-	-
90.0 - Outros	10 223	12 598 513	-	-	3	1 817
14 - Caranguejos	486	262 952	-	-	0	174
10.0 - Das espécies «Paralithodes camchaticus» e «Chionoecetes spp.»	35	22 618	-	-	0	174
30.0 - Sapateira	219	130 407	-	-	-	-
90.0 - Outros	233	109 927	-	-	-	-
19 - Outros:	237	258 575	-	-	-	-
10.0 - Lagostins de água doce	0	81	-	-	-	-
30.0 - Lagostins	149	177 617	-	-	-	-
90.0 - Outros	88	80 877	-	-	-	-
Não congelados:						
21 - Lagostas	111	352 904	-	-	-	-
22 - Lavagantes	26	79 340	-	-	-	-
10.0 - Vivos	26	79 340	-	-	-	-
91.0 - Inteiros	-	-	-	-	-	-
99.0 - Outros	-	-	-	-	-	-

(Continua)

25. - IMPORTAÇÃO DE PRODUTOS DA PESCA RELACIONADOS COM ESTA ACTIVIDADE

7. - Comércio		1995				
Produtos, segundo os países e territórios estatísticos de proveniência e as posições, subposições e desdobramentos da nomenclatura aduaneira	Continente		Açores		Madeira	
	t	1000 ESC	t	1000 ESC	t	1000 ESC
1	2	3	4	5	6	7
23 - Camarões	128	127 759	-	-	-	-
10.0 - Da família «Pandalidae»	5	3 895	-	-	-	-
31.0 - Frescos, refrigerados ou cozidos	0	170	-	-	-	-
39.0 - Outros	48	34 353	-	-	-	-
90.0 - Outros	76	89 340	-	-	-	-
24 - Caranguejos	1 859	1 047 131	-	-	-	-
10.0 - Das espécies «Paralithodes camchaticus» e «Chionoecetes spp.»	99	33 112	-	-	-	-
30.0 - Sapateira	1 677	957 917	-	-	-	-
90.0 - Outros	83	56 101	-	-	-	-
29 - Outros:	5	2 754	-	-	-	-
10.0 - Lagostins de água doce	0	237	-	-	-	-
30.0 - Lagostins	-	-	-	-	-	-
90.0 - Outros	5	2 518	-	-	-	-
0307 - Moluscos e invertebrados aquáticos congelados, vivos, refrigerados, secos e salgados	22 595	7 044 234	-	-	29	17 619
10 - Ostras	12	5 208	-	-	-	-
10.0 - Ostras planas	1	668	-	-	-	-
90.0 - Outras	11	4 540	-	-	-	-
21 - Vieiras e outros mariscos vivos frescos ou refrigerados	26	10 330	-	-	-	-
29 - Outros:	134	35 501	-	-	5	2 382
10.0 - Vieiras congeladas	1	1 428	-	-	-	-
90.0 - Outros	133	34 073	-	-	5	2 382
31 - Mexilhões vivos, frescos ou refrigerados	9	3 467	-	-	-	-
10.0 - Mytilus spp.	8	3 330	-	-	-	-
90.0 - Perna spp.	0	137	-	-	-	-
39 - Outros:	675	231 678	-	-	1	366
10.0 - Mytilus spp.	303	103 817	-	-	1	366
90.0 - Perna spp.	372	127 861	-	-	-	-
41 - Chocos e sepiolas, potas e lulas, vivos, frescos ou refrigerados	661	313 104	-	-	-	-
10.0 - Chocos, potas e lulas	224	108 725	-	-	-	-
91.0 - Loligo spp., Ommastrephes sagittatus	69	13 361	-	-	-	-
99.0 - Outras potas e lulas	368	191 018	-	-	-	-
49 - Outros:	14 006	3 870 504	-	-	23	14 852
Congelados:						
11.0 - Chocos do género sepiola	507	173 995	-	-	-	-
19.0 - Outros chocos	-	-	-	-	-	-
31.0 - Potas e lulas «Loligo vulgaris»	2 854	787 525	-	-	-	-
33.0 - Potas e lulas «Loligo pealei»	24	4 261	-	-	-	-
35.0 - Potas e lulas «Loligo patagonica»	-	-	-	-	-	-
38.0 - Outras potas e lulas	-	-	-	-	-	-
51.0 - Potas e lulas «Ommastrephes sagittatus»	-	-	-	-	-	-
59.0 - Outras	2 236	312 845	-	-	-	-
71.0 - Chocos	226	90 307	-	-	-	-
91.0 - Loligo spp., Ommastrephes sagittatus	53	14 219	-	-	-	-
Outros:						
99.0 - Outros	284	113 251	-	-	23	14 851
51 - Polvos vivos, frescos ou refrigerados	341	66 147	-	-	-	-
59 - Outros:	2 142	1 277 745	-	-	-	-
10.0 - Congelados	2 137	1 274 565	-	-	-	-
90.0 - Outros	5	3 180	-	-	-	-
60 - Caracóis excepto do mar	341	66 697	-	-	-	-
Outros:						
91 - Vivos, frescos ou refrigerados	350	147 087	-	-	-	-
99 - Outros:	3 897	1 016 765	-	-	-	-
Congelados						
11.0 - Illex spp.	2 081	408 125	-	-	-	-
13.0 - Palurdes ou ameijoas	1 196	336 642	-	-	-	-
19.0 - Outros invertebrados aquáticos	-	-	-	-	-	-
90.0 - Outros	281	145 505	-	-	-	-

(Continua)

25. - IMPORTAÇÃO DE PRODUTOS DA PESCA RELACIONADOS COM ESTA ACTIVIDADE

7. - Comércio	1995					
Produtos, segundo os países e territórios estatísticos de proveniência e as posições, subposições e desdobramentos da nomenclatura aduaneira	Continente		Açores		Madeira	
	t	1000 ESC	t	1000 ESC	t	1000 ESC
1	2	3	4	5	6	7
Capítulo 5 - Produtos de origem animal não especificados	1 733	189 000	-	-	-	-
0507 - Marfins, tartarugas, barbas, chifres e bicos	1	475	-	-	-	-
10.0 - Desperdícios	-	-	-	-	-	-
90.0 - Outros	1	475	-	-	-	-
0508 - Coral e similares	1 269	36 229	-	-	0	38
0509 - Esponjas naturais de origem animal	1	9 042	-	-	-	-
10.0 - Em bruto	0	29	-	-	-	-
90.0 - Outras	1	9 013	-	-	-	-
0511 - Produtos de origem animal e animais mortos do capítulo 3 impróprios para consumo	462	143 254	-	-	-	-
91 - Animais mortos do capítulo 3	462	143 254	-	-	-	-
10.0 - Desperdícios de peixe	433	105 202	-	-	-	-
90.0 - Outros	29	38 052	-	-	-	-
SECÇÃO II - Produtos do reino vegetal	0	2 175	-	-	-	-
Capítulo 13 - Gomas, resinas e outros sucos e extractos vegetais	0	2 175	-	-	-	-
1302 - Sucos, extractos vegetais e produtos oliaginosos	0	2 175	-	-	-	-
31 - Agar - agar	0	2 175	-	-	-	-
SECÇÃO III - Gorduras e óleos animais ou vegetais; ceras de origem animal ou vegetal, gorduras alimentares	967	102 502	-	-	-	-
Capítulo 15 - Gorduras, óleos e ceras de origem animal ou vegetal	967	102 502	-	-	-	-
1504 - Gorduras e óleos de peixes ou de mamíferos marinhos	967	102 502	0	86	-	-
10 - Óleos de fígado de peixe e respectivas fracções	11	3 833	-	-	-	-
10.0 - De teor em vitamina A igual ou inferior a 2500 UI por grama	7	2 263	-	-	-	-
90.1 - De tubarão	-	-	-	-	-	-
90.9 - Outros	-	-	-	-	-	-
20 - Gorduras e óleos de peixe e respectivas fracções, excepto óleos de fígado	956	98 328	-	-	-	-
90.0 - Outros	956	98 328	-	-	-	-
30 - Gordura e óleos de mamíferos marinhos	0	341	0	86	-	-
19.0 - Outras	0	341	-	-	-	-
90.0 - Outros	-	-	0	86	-	-
SECÇÃO IV - Produtos das indústrias alimentares, bebidas líquidos alcoólicos e vinagres, tabacos	15 797	5 235 908	0	29	1	1 117
Capítulo 16 - Preparados de carne, peixe, crustáceos e de moluscos	8 875	4 710 148	0	29	1	1 117
1603 - Extractos e sucos de carne, peixes, crustáceos ou moluscos	96	93 757	-	-	-	-
10.0 - Em embalagens imediatas de conteúdo líquido não superior a 1 Kg	7	5 657	-	-	-	-
30.0 - Em embalagens imediatas de conteúdo líquido superior a 1 Kg e inferior a 20 Kg	-	-	-	-	-	-
90.0 - Outros	89	88 100	-	-	-	-
1604 - Preparados e conservas de peixe, compreendendo o caviar e seus sucedâneos	8 779	4 616 391	0	29	1	1 117
11 - Salmões	0	77	-	-	-	-
12 - Arenques	13	6 508	-	-	-	-
10.0 - Filetes crus	7	3 167	-	-	-	-
90.0 - Outros	-	-	-	-	-	-
13 - Sardinhas, sardinelas e espadilhas	139	84 038	-	-	1	266

(Continua)

25. - IMPORTAÇÃO DE PRODUTOS DA PESCA RELACIONADOS COM ESTA ACTIVIDADE

7. - Comércio	1995					
Produtos, segundo os países e territórios estatísticos de proveniência e as posições, subposições e desdobramentos da nomenclatura aduaneira	Continente		Açores		Madeira	
	t	1000 ESC	t	1000 ESC	t	1000 ESC
1	2	3	4	5	6	7
10.1 - Em azeite de oliveira	-	-	-	-	-	-
10.3 - Em outros óleos	-	-	-	-	-	-
10.9 - Outras	-	-	-	-	-	-
90.0 - Outras	-	-	-	-	-	-
14 - Atuns, bonitos listrados ou bonitos	4 570	2 419 002	-	-	-	-
10.0 - Atuns e bonitos listrados	-	-	-	-	-	-
90.0 - Bonitos	2	2 526	-	-	-	-
15 - Cavalas, cavalinhas e sardas da espécie «Scomber scombrus» e «Scomber japonicus»	1	966	-	-	-	-
10.1 - Filetes	-	-	-	-	-	-
10.9 - Outros	-	-	-	-	-	-
16 - Anchovas	0	660	-	-	-	-
19 - Outros:	2 262	1 133 392	-	-	-	-
10.0 - Salmonídeos	-	-	-	-	-	-
91.0 - Filetes crus	2 171	1 060 846	-	-	-	-
99.0 - Outros	-	-	-	-	-	-
20 - Outras preparações e conservas de peixe	1 778	941 757	-	-	-	-
10.0 - De salmões	70	64 983	-	-	-	-
30.0 - De salmonídeos	6	3 589	-	-	-	-
40.0 - De anchovas	-	-	-	-	-	-
50.0 - De sardinhas, bonitos, cavalas e cavalinhas	0	86	-	-	-	-
70.0 - De atuns, bonitos listrados e do género Euthynnus	43	29 056	-	-	-	-
90.0 - De outros peixes	1 628	827 986	-	-	-	-
30 - Caviar e seus sucedâneos	18	29 991	0	29	0	851
10.0 - Caviar (ovas de esturção)	0	3 324	-	-	0	852
90.0 - Sucédâneos de caviar	18	26 667	0	29	-	-
1605 - Crustáceos, moluscos e outros invertebrados aquáticos preparados ou em conserva	1 048	621 969	-	-	11	12 178
10 - Caranguejos	37	27 378	-	-	1	790
20 - Camarões	-	-	-	-	-	-
30 - Lavagantes	-	-	-	-	-	-
40 - Outros Crustáceos	-	-	-	-	-	-
90 - Outros	836	483 448	-	-	1	267
10.0 - Moluscos	-	-	-	-	-	-
90.0 - Outros invertebrados aquáticos	97	42 773	-	-	-	-
Capítulo 23 - Resíduos e desperdícios das indústrias alimentares	6 922	525 760	-	-	-	-
2301 - Farinha e pó de carne, miudezas, peixe, crustáceos e moluscos impróprios para a alimentação humana	6 813	492 315	-	-	-	-
20 - Farinha e pó de peixe, crustáceos e moluscos	6 813	492 315	-	-	-	-
2309 - Preparação dos tipos utilizados na alimentação de animais	109	33 445	-	-	-	-
90 - Outros:	109	33 445	-	-	-	-
10.0 - Produtos designados solúveis de peixe ou de mamíferos marinhos	109	33 445	-	-	-	-
SECÇÃO VIII - Peles, couros, peles com pêlo	1	9 742	-	-	-	-
Capítulo 43 - Peles	1	9 742	-	-	-	-
4302 - Peles com pêlo curtido ou preparadas	0	271	-	-	-	-
19 - Outras	0	271	-	-	-	-
50.0 - De lontra marinha ou nútria	0	271	-	-	-	-
30 - Peles inteiras e montadas	-	-	-	-	-	-
61.0 - De lontra marinha ou nútria	-	-	-	-	-	-
4303 - Vestuário, seus acessórios e outros artefactos de peles com pêlo	1	9 471	-	-	-	-
10 - Vestuário e seus acessórios	1	9 471	-	-	-	-
10.0 - De peles com pêlo de bébes-foca	1	9 471	-	-	-	-

(Continua)

25. - IMPORTAÇÃO DE PRODUTOS DA PESCA RELACIONADOS COM ESTA ACTIVIDADE

7. - Comércio	1985					
Produtos, segundo os países e territórios estatísticos de proveniência e as posições, subposições e desdobramentos da nomenclatura aduaneira	Continente		Açores		Madeira	
	t	1000 ESC	t	1000 ESC	t	1000 ESC
1	2	3	4	5	6	7
SECÇÃO XI - Matérias têxteis e respectivas obras	85	74 949	0	22	0	9
Capítulo 56 - Cordéis, cordas e cabos	85	74 949	0	22	0	9
5608 - Redes de malha com nós, confeccionados para a pesca	85	74 949	0	22	0	9
11 - Redes confeccionadas para a pesca	85	74 949	-	-	-	-
De nylon:						
11.0 - De cordéis, cordas ou cabos	40	29 721	-	-	-	-
19.0 - De fios	23	29 929	-	-	-	-
Outras:						
91.0 - De cordéis, cordas ou cabos	22	14 493	-	-	-	-
99.0 - De fios	0	805	-	-	-	-
SECÇÃO XIV - Pérolas	5	293 883	-	-	-	-
Capítulo 71 - Pérolas naturais, etc	5	293 883	-	-	-	-
7101 - Pérolas naturais ou cultivadas, trabalhadas ou não	0	97 425	-	-	-	-
10 - Pérolas naturais	0	21 941	-	-	-	-
Cultivadas:						
21 - Em bruto	0	6 152	-	-	-	-
22 - Trabalhadas	0	69 332	-	-	-	-
7116 - Obras de pérolas naturais ou cultivadas	5	196 458	-	-	-	-
10 - De pérolas naturais ou cultivadas	5	196 458	-	-	-	-
SECÇÃO XVII - Material de transporte	13	64 222	-	-	-	-
Capítulo 89 - Embarcações e estruturas flutuantes	13	64 222	-	-	-	-
8902 - Barcos de pesca	13	64 222	0	418	-	-
19.0 - De arqueação bruta não superior a 250 toneladas (BRT)	-	-	-	-	-	-
90.0 - Outros	13	64 222	0	418	-	-
SECÇÃO XX - Mercadorias e produtos diversos	280	1 172 251	0	2 384	0	1 862
Capítulo 95 - Artigos para desporto	280	1 164 892	0	2 384	0	1 862
9507 - Canas de pesca, anzóis e camaroeiros	280	1 164 892	0	2 384	0	1 862
10 - Canas de pesca	81	357 763	0	11	0	134
20 - Anzóis mesmo montados em terminais	21	124 231	0	1 823	0	44
10.0 - Anzóis não montados	18	107 154	0	1 065	-	-
90.0 - Outros	3	17 077	0	758	0	44
30 - Carretos (molinetes) de pesca	61	307 771	0	54	-	-
90 - Outros	117	375 127	0	497	0	1 684
Capítulo 98 - Obras diversas	0	7 359	-	-	-	-
9801 - Marfim, osso, carapaça de tartaruga, e madreperla	0	7 359	-	-	-	-
90 - Outros	0	7 359	-	-	-	-
10.0 - Coral natural, trabalhado e suas obras	0	7 359	-	-	-	-

20. - EXPORTAÇÃO DE PRODUTOS DA PESCA RELACIONADOS COM ESTA ACTIVIDADE

7. - Comércio	1995					
	Continente		Açores		Madeira	
	t	1000 ESC	t	1000 ESC	t	1000 ESC
1	2	3	4	5	6	7
	1995					
SECCÃO I - Animais vivos e produtos do reino animal	59 829	20 867 142	4 491	2 015 619	8	7 567
Capítulo 3 - Peixes, crustáceos e moluscos	59 732	20 864 310	4 491	2 015 619	8	7 567
0301 - Peixes vivos	40	315 192	-	-	-	-
10 - Peixes ornamentais	0	952	-	-	-	-
10.0 - De água doce	0	898	-	-	-	-
90.0 - Do mar	0	54	-	-	-	-
91 - Trutas	-	-	-	-	-	-
92 - Enguias	0	60	-	-	-	-
99 - Outros:	39	314 180	-	-	-	-
11.0 - Salmão do Pacífico	-	-	-	-	-	-
19.0 - Outros de água doce	36	290 736	-	-	-	-
90.0 - Do mar	3	23 444	-	-	-	-
0302 - Peixes frescos ou refrigerados	14 865	3 856 516	529	520 106	3	1 969
11 - Trutas	0	171	-	-	-	-
12 - Salmões	1	1 959	-	-	-	-
19 - Outros	67	72 646	94	125 991	-	-
21 - Alabotes	-	-	-	-	-	-
90.0 - Alabotes do Pacífico	-	-	-	-	-	-
22 - Solhas	1	1 118	-	-	-	-
23 - Linguados	77	121 208	-	-	-	-
29 - Outros:	120	80 174	-	-	0	3
10.0 - Areiros	11	8 075	-	-	-	-
90.0 - Outros	109	72 099	-	-	0	3
31 - Atuns brancos	0	300	76	106 472	0	23
90.0 - Outros não destinados à indústria	0	300	76	106 472	0	23
32 - Albacoras	12	4 422	-	-	-	-
90.0 - Outros não destinados à indústria	12	4 422	-	-	-	-
33 - Bonitos listados ou de ventre raído	32	13 068	2	926	-	-
10.0 - Destinados à indústria	-	-	-	-	-	-
90.0 - Outros não destinados à indústria	32	13 068	2	926	-	-
39 - Outros:	13	7 496	0	64	-	-
90.0 - Outros não destinados à indústria	-	-	-	-	-	-
50 - Bacalhau	30	33 528	-	-	-	-
10.0 - Da espécie «Gadus morhua»	20	21 277	-	-	-	-
90.0 - Outros	10	12 250	-	-	-	-
61 - Sardinhas, sardinelas e espadilhas	7 522	648 835	-	-	1	711
10.0 - Da espécie «Sardina pilchardus»	3 391	300 019	-	-	1	711
30.0 - Do género «Sardinops», sardinelas	2 404	208 891	-	-	-	-
91.0 - De 15 de Fev a 15 de Jun (Espadilhas)	57	4 875	-	-	-	-
99.0 - De 16 de Junho a 14 de Fevereiro	1 671	133 050	-	-	-	-
62 - Eglefinos ou Arncas	5	725	-	-	-	-
63 - Escamudos negros	1 234	149 917	-	-	-	-
64 - Cavalas, cavalinhas e sardas:	909	52 120	-	-	-	-
10.0 - De 15 de Fevereiro a 15 de Junho	66	4 683	-	-	-	-
90.0 - De 16 de Junho a 14 de Fevereiro	841	47 437	-	-	-	-
65 - Esqualos	12	5 696	-	-	1	773
50.0 - Pata-roxa	0	18	-	-	-	-
90.0 - Outros	12	5 678	-	-	1	773
66 - Enguias	-	-	-	-	-	-
69 - Outros:	4 829	2 684 465	356	286 652	1	476
11.0 - Carpas	105	33 220	-	-	-	-
19.0 - Outros	3	3 453	-	-	-	-
- Do mar:	-	-	-	-	-	-
25.0 - Não destinados à fabricação industrial	17	24 925	-	-	-	-
31.0 - Cantarinhos («Sebastes marinus»)	5	1 805	-	-	-	-
33.0 - Outros cantarinhos	0	31	-	-	-	-
35.0 - Peixes da espécie «Boreogadus salda»	-	-	-	-	-	-
41.0 - Badejos	1	697	-	-	-	-
45.0 - Língues	-	-	-	-	-	-
51.0 - Escamudo do Alasca	0	127	-	-	-	-
55.0 - Anchovas	448	81 212	-	-	-	-
61.0 - Douradas	101	144 899	-	-	-	-
65.0 - Pescadas	48	39 239	-	-	-	-
75.0 - Xaputa	0	21	-	-	-	-

(Continua)

20. - EXPORTAÇÃO DE PRODUTOS DA PESCA RELACIONADOS COM ESTA ACTIVIDADE

7. - Comércio	1995					
Produtos, segundo os países e territórios estatísticos de proveniência e as posições, subposições e desdobramentos da nomenclatura aduaneira	Continente		Açores		Madeira	
	t	1000 ESC	t	1000 ESC	t	1000 ESC
1	2	3	4	5	6	7
81.0 - Tamboril	19	20 435	-	-	-	-
85.0 - Pichelim ou verdinho	34	8 594	-	-	-	-
87.0 - Espadarte («Xiphias gladius»)	-	-	-	-	-	-
98.1 - Carapau	-	-	-	-	-	-
98.3 - Chicharro	-	-	-	-	-	-
98.9 - Outros	-	-	-	-	-	-
70 - Fígados, ovas e sêmen	1	668	-	-	-	-
0303 - Peixes congelados excepto filetes	24 649	6 244 643	3 746	1 379 948	-	-
10 - Salmões do Pacífico	7	3 367	-	-	-	-
21 - Trutas	-	-	-	-	-	-
22 - Salmões do Atlântico	6	5 405	-	-	-	-
29 - Outros	51	24 404	-	-	-	-
31 - Alabotes	358	202 476	-	-	-	-
10.0 - Negros	356	201 422	-	-	-	-
30.0 - Do Atlântico	1	940	-	-	-	-
90.0 - Alabotes do Pacífico	0	114	-	-	-	-
32 - Solhas	562	225 365	-	-	-	-
33 - Linguados	135	47 194	-	-	-	-
39 - Outros	969	302 114	-	-	-	-
10.0 - Azevias	0	3	-	-	-	-
20.0 - Areiros	-	-	-	-	-	-
90.0 - Outros	-	-	-	-	-	-
41 - Atuns brancos	966	336 776	3 736	1 376 571	-	-
11.0 - Inteiros	966	336 776	-	-	-	-
90.0 - Outros não destinados à fabricação industrial	-	-	3 736	1 376 571	-	-
42 - Albacoras (inteiros)	-	-	9	3 378	-	-
12.0 - Pesando mais de 10 Kg	-	-	-	-	-	-
18.0 - Outros eviscerados sem guelras	-	-	9	3 378	-	-
43 - Bonitos	102	48 479	-	-	-	-
11.0 - Inteiros	92	43 529	-	-	-	-
90.0 - Outros	10	4 950	-	-	-	-
49 - Outros	135	29 994	-	-	-	-
- Destinados à fabricação industrial	-	-	-	-	-	-
11.0 - Inteiros	-	-	-	-	-	-
99.0 - Outros	7	2 213	-	-	-	-
60 - Bacalhaus	8 206	2 044 125	-	-	-	-
11.1 - Da espécie «Gadus morhua»	-	-	-	-	-	-
11.9 - Outros	-	-	-	-	-	-
19.1 - Decapitados, eviscerados e escalados da espécie «Gadus ogac»	-	-	-	-	-	-
Da espécie «Gadus macrocephalus» :	-	-	-	-	-	-
90.1 - Decapitados, eviscerados e escalados	-	-	-	-	-	-
90.9 - Outros	-	-	-	-	-	-
71 - Sardinhas	5 626	801 777	-	-	-	-
10.0 - Da espécie «Sardina Pilchardus»	4 974	712 894	-	-	-	-
30.0 - Do género sardinops, sardinelas	245	52 274	-	-	-	-
91.0 - Espadilhas de 15 de Fev a 15 de Junho	89	5 168	-	-	-	-
90.0 - Espadilhas de 16 de Junho a 14 de Fevereiro	318	31 441	-	-	-	-
72 - Eglefinos ou anincas	150	26 127	-	-	-	-
73 - Escamudos negros	-	-	-	-	-	-
74 - Cavalas, cavalinhas e sardas	386	37 403	-	-	-	-
11.0 - De 15 de Fevereiro a 15 de Junho	255	20 821	-	-	-	-
19.0 - De 16 de Junho a 14 de Fevereiro	63	7 707	-	-	-	-
90.0 - Da espécie «Scomber australasicus»	69	6 875	-	-	-	-
75 - Esqualos	621	160 274	-	-	-	-
50.0 - Pata-roxas	-	-	-	-	-	-
90.0 - outros	621	160 274	-	-	-	-
76 - Enguias	0	227	-	-	-	-
77 - Robalos e bailas	0	470	-	-	-	-
78 - Pescadas	1 329	362 392	-	-	-	-
10.0 - Do género Merluccius	1 321	357 676	-	-	-	-
90.0 - Do género Urophycis	9	4 716	-	-	-	-
79 - Outros	5 016	1 568 369	-	-	-	-
19.0 - Outros	3	1 432	-	-	-	-

(Continua)

26. - EXPORTAÇÃO DE PRODUTOS DA PESCA RELACIONADOS COM ESTA ACTIVIDADE

7. - Comércio		1985				
Produtos, segundo os países e territórios estatísticos de proveniência e as posições, subposições e desdobramentos da nomenclatura aduaneira	Continente		Açores		Madeira	
	t	1000 ESC	t	1000 ESC	t	1000 ESC
1	2	3	4	5	6	7
Do mar:	-	-	-	-	-	-
35.0 - Cantarilhos da espécie «Sebastes marinus»	1 437	280 886	-	-	-	-
37.0 - Outros cantarilhos	220	71 019	-	-	-	-
45.0 - Badejos	-	-	-	-	-	-
51.0 - Linguvas	5	3 844	-	-	-	-
65.0 - Anchovas	1	219	-	-	-	-
71.0 - Douradas	136	66 819	-	-	-	-
75.0 - Xaputas	3	604	-	-	-	-
81.0 - Tamboril	13	15 244	-	-	-	-
87.0 - Espadarte	-	-	-	-	-	-
98.1 - Carapau	-	-	-	-	-	-
98.3 - Chicharro	-	-	-	-	-	-
98.9 - Outros	-	-	-	-	-	-
80 - Figados, ovas e sémen	22	17 903	-	-	-	-
0304 - Filetes de peixe e outra carne de peixes, frescos, refrigerados ou congelados	4 535	2 332 744	164	82 973	5	5 510
10 - Frescos ou refrigerados	225	116 644	-	-	-	-
11.0 - De trutas	3	2 193	-	-	-	-
19.0 - De outros peixes de água doce	25	11 000	-	-	-	-
31.0 - De bacalhau	192	101 620	-	-	-	-
39.0 - Outros	-	-	-	-	-	-
98.0 - Outra carne de peixe	-	-	-	-	-	-
20 - Filetes congelados	3 641	1 919 143	164	82 973	-	-
19.0 - De outros peixes de água doce	610	322 450	-	-	-	-
21.0 - De bacalhau da espécie «Gadus macrocephalus»	927	493 715	-	-	-	-
29.0 - Outros bacalhaus	1 157	601 637	-	-	-	-
33.0 - De eglefinos ou arincas	-	-	-	-	-	-
35.0 - Da espécie «Sebastes marinus»	14	6 231	-	-	-	-
37.0 - De cantarilhos	301	166 582	-	-	-	-
43.0 - De linguvas	0	42	-	-	-	-
45.0 - De atum	92	40 514	164	82 973	-	-
51.0 - Da espécie «Scomber australasicus»	-	-	-	-	-	-
53.0 - Outros	-	-	-	-	-	-
57.0 - De pescada do género Merluccius	197	72 473	-	-	-	-
59.0 - De pescada do género Urophycis	2	1 331	-	-	-	-
61.0 - Cães do mar	-	-	-	-	-	-
71.0 - De solhas	0	291	-	-	-	-
73.0 - De azevias	2	1 028	-	-	-	-
85.0 - De escamudo do Alasca	-	-	-	-	-	-
87.0 - De espadarte	-	-	-	-	-	-
97.0 - Outros	-	-	-	-	-	-
90 - Outros:	670	296 956	-	-	5	5 510
31.0 - De cantarilhos	30	9 643	-	-	-	-
38.0 - De bacalhau da espécie («Gadus morhua»)	-	-	-	-	-	-
39.0 - Outros	558	270 118	-	-	-	-
47.0 - De pescada do Género Merluccius	7	2 016	-	-	-	-
49.0 - De pescada do Género Urophycis	2	1 364	-	-	-	-
57.0 - De tamboril	0	134	-	-	-	-
97.0 - Outros	-	-	-	-	-	-
0305 - Peixes secos, salgados e fumados. Farinha de peixe própria para a alimentação humana	1 883	1 740 662	0	803	-	-
10 - Farinhas e "pellets"	1	1 595	-	-	-	-
20 - Figados e ovas (fumados, salgados, salmoura)	-	-	-	-	-	-
30 - Filetes de peixe salgados ou em salmoura, secos mas não fumados	42	47 340	-	-	-	-
11.0 - De bacalhau «Gadus macrocephalus»	4	4 166	-	-	-	-
19.0 - De bacalhau (outros)	38	43 174	-	-	-	-
41 - Salmões do Pacífico, Atlântico e Danúbio	6	13 357	-	-	-	-
42 - Arenques	-	-	-	-	-	-
49 - Outros:	3	8 444	0	803	-	-
20.0 - Alabote do Atlântico	1	2 047	-	-	-	-
30.0 - Cavalas, cavalinhas e sardas	-	-	-	-	-	-
40.0 - Trutas	-	-	-	-	-	-
50.0 - Enguias	-	-	-	-	-	-
90.0 - Outros	2	6 397	0	803	-	-
51 - Bacalhaus	1 538	1 461 188	-	-	-	-
10.0 - Secos, não salgados	6	7 307	-	-	-	-
90.0 - Secos e salgados	1 532	1 453 879	-	-	-	-
59 - Outros:	43	59 185	-	-	-	-
19.0 - Secos e salgados	1	1 850	-	-	-	-
90.0 - Outros	41	57 316	-	-	-	-
Peixes salgados, não secos nem fumados e peixes em salmoura:	-	-	-	-	-	-
62 - Bacalhaus	186	130 745	-	-	-	-
63 - Anchovas	0	2	-	-	-	-

(Continua)

26. - EXPORTAÇÃO DE PRODUTOS DA PESCA RELACIONADOS COM ESTA ACTIVIDADE

7. - Comércio	1995					
Produtos, segundo os países e territórios estatísticos de proveniência e as posições, subposições e desdobramentos da nomenclatura aduaneira	Continente		Açores		Madeira	
	t	1000 ESC	t	1000 ESC	t	1000 ESC
1	2	3	4	5	6	7
69 - Outros:	63	18 857	-	-	-	-
10.0 - Peixes da espécie («Boreogadus saída»)	-	-	-	-	-	-
0306 - Crustáceos congelados, vivos, refrigerados secos e salgados	2 040	3 373 478	0	249	0	14
Congelados:						
11 - Lagostas	-	-	-	-	-	-
12 - Lavagantes	1	454	-	-	-	-
10.0 - Inteiros	-	-	-	-	-	-
90.0 - Inteiros	1	454	-	-	-	-
13 - Camarões	1 179	1 595 299	-	-	0	14
10.0 - Da família «Pandalidae»	10	25 735	-	-	-	-
30.0 - Do género «Crangon»	19	33 321	-	-	-	-
90.0 - Outros	1 150	1 536 243	-	-	0	14
14 - Caranguejos	6	4 097	-	-	-	-
10.0 - Caranguejos das espécies («Paralithodes camchaticus, Chionoecetes spp, Callinectes sapidus»)	-	-	-	-	-	-
30.0 - Sapateira	4	3 184	-	-	-	-
90.0 - Outros	2	912	-	-	-	-
19 - Outros:	156	260 349	-	-	-	-
10.0 - Lagostins de água doce	-	-	-	-	-	-
30.0 - Lagostins («Nephrops norvegicus»)	67	116 857	-	-	-	-
90.0 - Outros	89	143 492	-	-	-	-
Não congelados:						
21 - Lagostas	75	353 457	0	249	-	-
22 - Lavagantes	2	6 064	-	-	-	-
10.0 - Vivos	2	5 921	-	-	-	-
91.0 - Inteiros	-	-	-	-	-	-
99.0 - Outros	0	144	-	-	-	-
23 - Camarões	223	707 193	-	-	-	-
10.0 - Da família «Pandalidae»	35	67 928	-	-	-	-
31.0 - Frescos refrigerados ou cozidos	0	379	-	-	-	-
39.0 - Outros	130	435 316	-	-	-	-
90.0 - Outros	58	203 599	-	-	-	-
24 - Caranguejos	259	78 860	-	-	-	-
10.0 - Das espécies «Paralithodes camchaticus» e «Chionoecetes spp.»	177	30 699	-	-	-	-
30.0 - Sapateira	43	32 664	-	-	-	-
90.0 - Outros	39	15 496	-	-	-	-
29 - Outros:	122	325 520	-	-	-	-
10.0 - Lagostins de água doce	6	2 622	-	-	-	-
30.0 - Lagostins	72	221 442	-	-	-	-
90.0 - Outros	44	101 456	-	-	-	-
0307 - Moluscos e invertebrados aquáticos congelados, vivos, refrigerados, secos e salgados	11 720	3 001 045	52	31 540	0	54
10 - Ostras	12	3 871	-	-	-	-
10.0 - Ostras planas vivas	2	85	-	-	-	-
90.0 - Outras	10	3 785	-	-	-	-
21 - Vieiras e outros moluscos vivos frescos ou refrigerados	207	59 528	-	-	-	-
29 - Outros:	655	215 323	-	-	-	-
10.0 - Vieiras congeladas	-	-	-	-	-	-
90.0 - Outros	655	215 323	-	-	-	-
31 - Vivos, frescos ou refrigerados	0	7	-	-	-	-
10.0 - Mytilus spp	0	7	-	-	-	-
39 - Outros	11	6 190	-	-	-	-
10.0 - Mytilus spp	6	3 231	-	-	-	-
90.0 - Perna spp	5	2 959	-	-	-	-
41 - Chocos e sepiolas, potas e lulas, vivos, frescos ou refrigerados	361	193 195	11	4 757	-	-
10.0 - Chocos, potas e lulas	214	125 580	-	-	-	-
91.0 - Loligo spp., Ommastrephes sagittatus	1	783	-	-	-	-
99.0 - Outras potas e lulas	146	66 832	11	4 757	-	-
49 - Outros:	3 863	749 582	41	26 530	0	54
Congelados:						
11.0 - Do género «Sepioteuthis»	8	3 941	-	-	-	-
19.0 - Outros chocos	-	-	-	-	-	-

(Continua)

23. - EXPORTAÇÃO DE PRODUTOS DA PESCA RELACIONADOS COM ESTA ACTIVIDADE

7. - Comércio	1995					
Produtos, segundo os países e territórios estatísticos de proveniência e as posições, subposições e desdobramentos da nomenclatura aduaneira	Continente		Açores		Madeira	
	t	1000 ESC	t	1000 ESC	t	1000 ESC
1	2	3	4	5	6	7
31.0 - Potas e lulas «Loligo vulgaris»	316	55 295	30	20 222	-	-
35.0 - Potas e lulas «Loligo patagonica»	-	-	-	-	-	-
38.0 - Outras potas e lulas	-	-	-	-	-	-
51.0 - («Ommastrephes sagittatus»)	-	-	-	-	-	-
59.0 - Outras	221	51 669	11	6 258	-	-
99.0 - Outras	-	-	-	-	-	-
71.0 - Chocos e sepiolas	351	150 016	-	-	-	-
99.0 - Outros	200	43 811	-	-	-	-
51 - Polvos vivos, frescos ou refrigerados	4 536	473 487	-	-	-	-
59 - Outros:	1 051	890 412	-	-	-	-
10.0 - Congelados	1 036	878 919	-	-	-	-
90.0 - Outros	14	11 493	-	-	-	-
60 - Caracóis excepto do mar	52	30 175	-	-	-	-
91 - Vivos, frescos ou refrigerados	616	263 443	-	-	-	-
99 - Outros:	356	115 832	0	254	-	-
Congelados	-	-	-	-	-	-
11.0 - («Illex spp»)	10	2 718	-	-	-	-
13.0 - Palurdes ou ameijoas	131	30 161	-	-	-	-
19.0 - Outros invertebrados aquáticos	-	-	-	-	-	-
90.0 - Outros	102	24 702	0	254	-	-
Capítulo 5 - Produtos de origem animal não especificados	97	2 832	-	-	-	-
0507 - Marfins, tartarugas, barbas, chifres e bicos	-	-	-	-	-	-
90.0 - Outros	-	-	-	-	-	-
0508 - Coral e similares	1	47	-	-	-	-
0509 - Esponjas naturais	0	4	-	-	-	-
10.0 - Em bruto	-	-	-	-	-	-
90.0 - Outras	0	4	-	-	-	-
0511 - Produtos de origem animal e animais mortos do capítulo 3 impróprios para consumo	96	2 781	-	-	-	-
91 - Animais mortos do capítulo 3	96	2 781	-	-	-	-
10.0 - Desperdícios de peixe	96	2 770	-	-	-	-
90.0 - Outros	0	11	-	-	-	-
SECÇÃO II - Produtos do reino vegetal	123	369 469	-	-	-	-
Capítulo 13 - Gomas, resinas e outros sucos e extractos vegetais	123	369 469	-	-	-	-
1302 - Sucos, extractos vegetais e produtos oliaginosos	123	369 469	-	-	-	-
31 - Ágar - ágar	123	369 469	-	-	-	-
SECÇÃO III - Gorduras e óleos animais ou vegetais; ceras de origem animal ou vegetal, gorduras alimentares	2 531	951 274	-	-	-	-
Capítulo 15 - Gorduras, óleos e ceras de origem animal ou vegetal	2 531	951 274	-	-	-	-
1504 - Gorduras e óleos de peixes ou de mamíferos marinhos	2 531	951 274	-	-	-	-
10 - Óleos de fígado de peixe e respectivas fracções	1 624	902 159	-	-	-	-
10.0 - De teor em vitamina A igual ou inferior a 2500 UT por grama	51	2 137	-	-	-	-
90.1 - De tubarão	-	-	-	-	-	-
90.9 - Outros	-	-	-	-	-	-
20 - Gorduras e óleos de peixe e respectivas fracções, excepto óleos de fígado	876	47 705	-	-	-	-
90.0 - Outros	876	47 705	-	-	-	-
30 - Gorduras e óleos de mamíferos e respectivas fracções:	31	1 410	-	-	-	-
19.0 - Outros	0	0	-	-	-	-
90.0 - Outros	31	1 410	-	-	-	-

(Continua)

20. - EXPORTAÇÃO DE PRODUTOS DA PESCA RELACIONADOS COM ESTA ACTIVIDADE

7 - Comércio

1995

Produtos, segundo os países e territórios estatísticos de proveniência e as posições, subposições e desdobramentos da nomenclatura aduaneira	Continente		Açores		Madeira	
	t	1000 ESC	t	1000 ESC	t	1000 ESC
1	2	3	4	5	6	7
SECÇÃO IV - Produtos das indústrias alimentares, bebidas líquidos alcoólicos e vinagres, tabacos	33 678	17 767 461	2 194	1 549 646	417	362 221
Capítulo 16 - Preparados de carne, peixe, crustáceos e de moluscos	33 366	17 812 746	2 194	1 549 646	417	362 221
1604 - Preparados e conservas de peixe, compreendendo o caviar e seus sucedâneos	33 252	17 735 057	2 194	1 549 646	417	362 221
11 - Salmões	185	153 966	-	-	-	-
12 - Arenques	-	-	-	-	-	-
10.0 - Filetes crus	-	-	-	-	0	6
90.0 - Outros	-	-	-	-	-	-
13 - Sardinhas, sardinelas e espadilhas	23 405	10 329 010	-	-	-	-
10.1 - Em azeite de oliveira	-	-	-	-	-	-
10.3 - Em outros óleos	-	-	-	-	-	-
10.9 - Outras	-	-	-	-	-	-
90.0 - Outros	1 309	623 100	-	-	-	-
14 - Atuns, bonitos listrados ou bonitos	5 506	3 990 010	46	42 950	326	270 218
10.0 - Atuns e bonitos listrados	-	-	-	-	-	-
90.0 - Bonitos	-	-	-	-	-	-
15 - Cavalas, cavalinhas e sardas da espécie «Scomber scombrus» e «Scomber japonicus»	2 718	1 989 100	-	-	-	-
10.1 - Filetes	-	-	-	-	-	-
10.9 - Outros	-	-	-	-	-	-
90.9 - Outros	-	-	-	-	-	-
16 - Anchovas	194	241 477	-	-	-	-
19 - Outros:	16	8 250	-	-	-	-
10.0 - Salmonídeos, excepto salmões	-	-	-	-	-	-
91.0 - Filetes crus	1	831	-	-	-	-
99.0 - Outros	-	-	-	-	-	-
20 - Outras preparações e conservas de peixe	1 195	1 006 434	2 149	1 506 696	90	92 000
10.0 - De salmão	15	15 530	-	-	-	-
30.0 - De salmonídeos	57	44 374	-	-	-	-
40.0 - De anchovas	140	204 654	-	-	-	-
50.0 - De sardinhas, bonitos, cavalas e cavalinhas	521	317 250	-	-	-	-
70.0 - De atuns, bonitos listrados e do género Euthynnus	357	276 576	2 149	1 506 696	90	92 000
90.0 - De outros peixes	105	148 050	-	-	-	-
30 - Caviar e seus sucedâneos	15	8 650	-	-	-	-
10.0 - Caviar (ovas de esturção)	0	554	-	-	-	-
90.0 - Sucadâneos de caviar	15	8 096	-	-	-	-
1605 - Crustáceos, moluscos e outros invertebrados aquáticos preparados ou em conserva	114	77 689	-	-	-	-
10 - Caranguejos	7	4 648	-	-	-	-
20 - Camarões	-	-	-	-	-	-
40 - Outros crustáceos	-	-	-	-	-	-
90 - Outros	104	70 789	-	-	-	-
10.0 - Moluscos	-	-	-	-	-	-
90.0 - Outros invertebrados aquáticos	16	11 112	-	-	-	-
Capítulo 23 - Resíduos e desperdícios das indústrias alimentares	426	32 404	-	-	-	-
2301 - Farinha e pó de carne, miudezas, peixe, crustáceos e moluscos impróprios para a alimentação humana	426	32 404	-	-	-	-
20 - Farinha e pó de peixe, crustáceos e moluscos	426	32 404	-	-	-	-
SECÇÃO VIII - Peles, couros, peles com pêlo	3	14 799	-	-	-	-
Capítulo 43 - Peles	3	14 799	-	-	-	-
4302 - Peles com pelo	-	-	-	-	-	-
19 - Outras	-	-	-	-	-	-
50.0 - De lontra, maninha ou nítina	-	-	-	-	-	-
4303 - Vestuário, seus acessórios e outros artefactos de peles com pêlo	3	14 799	-	-	-	-
10 - Vestuário e seus acessórios	3	14 799	-	-	-	-
10.0 - De peles com pêlo de bêbes-foca	3	14 799	-	-	-	-

(Continua)

26. - EXPORTAÇÃO DE PRODUTOS DA PESCA RELACIONADOS COM ESTA ACTIVIDADE

7. - Comércio	1995					
Produtos, segundo os países e territórios estatísticos de proveniência e as posições, subposições e desdobramentos da nomenclatura aduaneira	Continente		Açores		Madeira	
	t	1000 ESC	t	1000 ESC	t	1000 ESC
1	2	3	4	5	6	7
SECÇÃO XI - Matérias têxteis e respectivas obras	2 261	2 011 510	-	-	-	-
Capítulo 56 - Cordéis, cordas e cabos	2 261	2 011 510	-	-	-	-
5608 - Redes de malha com nós, confeccionados para a pesca	2 261	2 011 510	-	-	-	-
11 - Redes confeccionadas para a pesca						
De nylon:	2 261	2 011 510	-	-	-	-
11.0 - De cordéis, cordas ou cabos	350	369 489	-	-	-	-
19.0 - Outras	262	279 447	-	-	-	-
Outras:						
91.0 - De cordéis, cordas ou cabos	1 648	1 361 165	-	-	-	-
99.0 - De fios	1	1 409	-	-	-	-
SECÇÃO XIV - Pérolas	0	3 962	-	-	-	-
Capítulo 71 - Pérolas naturais ou cultivadas	0	3 962	-	-	-	-
7116 - Obras de pérolas naturais ou cultivadas	0	3 962	-	-	-	-
10.0 - De pérolas naturais ou cultivadas	0	3 962	-	-	-	-
SECÇÃO XVII - Material de transporte	1 729	423 167	-	-	-	-
Capítulo 89 - Embarcações e estruturas flutuantes	1 729	423 167	-	-	-	-
8902 - Barcos de pesca	1 729	423 167	-	-	-	-
11.0 - De arqueação bruta superior a 250 toneladas (BRT)	970	71 416	-	-	-	-
19.0 - De arqueação bruta não superior a 250 toneladas (BRT)	740	234 275	-	-	-	-
90.0 - Outros	19	117 476	-	-	-	-
SECÇÃO XX - Mercadorias e produtos diversos	231	299 937	-	-	-	-
Capítulo 95 - Artigos para desporto	231	299 937	-	-	-	-
9507 - Canas de pesca, anzóis e camaroeiros	231	299 937	-	-	-	-
10 - Canas de pesca	7	37 489	-	-	-	-
20 - Anzóis mesmo montados em terminais	187	192 104	-	-	-	-
10.0 - Anzóis não montados	182	185 835	-	-	-	-
90.0 - Outros	5	6 269	-	-	-	-
30 - Carretos (molinetes) de pesca	7	35 437	-	-	-	-
90 - Outros	30	34 908	-	-	-	-

8. - PREÇOS

27. - PREÇOS MÉDIOS ANUAIS DA PESCA DESCARREGADA (a)

8. - Preços		Unidade: Esc/Kg											1993 - 1995		
PRINCIPAIS ESPÉCIES	PORTUGAL			Continente			Açores			Madeira					
	1993	1994	1995	1993	1994	1995	1993	1994	1995	1993	1994	1995			
1	2	3	4	5	6	7	8	9	10	11	12	13			
PEIXES DIÁDROMOS	924	1 039	1 339	924	1 039	1 339	-	-	-	-	-	-			
Enguias	1 328	1 363	1 530	1 328	1 363	1 530	-	-	-	-	-	-			
Salmão	x	x	x	x	x	x	-	-	-	-	-	-			
Savel	799	994	1 348	799	994	1 348	-	-	-	-	-	-			
Savelha	120	254	115	120	254	115	-	-	-	-	-	-			
Trutas	x	x	x	x	x	x	-	-	-	-	-	-			
PEIXES MARINHOS	192	194	199	192	189	200	210	254	219	155	179	161			
Abroteas	463	477	476	512	523	514	409	410	434	417	484	453			
Areeiro e Carta	480	483	561	480	483	561	-	-	-	-	-	-			
Atum e similares	147	162	152	587	658	580	124	145	130	120	135	136			
Bacalhau	139	123	122	139	123	122	-	-	-	-	x	x			
Badejo	769	720	713	770	721	713	306	271	-	748	-	-			
Besugo	591	802	774	592	807	784	453	451	450	719	758	755			
Bica	650	928	1 017	648	930	1 025	-	-	-	818	883	889			
Biqueirão	391	390	219	391	390	219	-	-	-	-	-	-			
Boga	57	61	68	48	51	53	157	149	147	200	246	211			
Cachuchos	197	278	542	197	278	542	-	-	-	-	-	-			
Cações	134	169	165	280	295	340	85	126	107	126	178	167			
Cantarihos	395	418	458	395	418	458	-	-	-	-	-	-			
Carapau	165	181	185	164	180	184	178	174	179	159	292	325			
Carapau Negro	75	73	73	75	73	73	x	x	x	x	x	x			
Cavala	56	65	60	46	41	33	175	163	135	90	122	110			
Cherne	1 390	1 313	1 640	1 581	1 593	1 880	1 114	1 009	1 301	1 222	984	1 297			
Congro ou Safo	365	342	374	391	367	401	243	211	242	105	129	135			
Corvinas	667	676	692	667	676	692	-	-	-	x	x	x			
Dourada	1 225	1 295	1 341	1 237	1 328	1 347	-	-	-	157	210	236			
Faneca	398	455	411	398	455	411	-	-	-	-	-	-			
Galo Negro	762	966	973	767	976	987	559	599	755	-	-	-			
Garoupas	927	934	818	987	972	840	605	749	718	1 092	1 167	1 183			
Goraz	1 159	1 149	1 243	1 261	1 281	1 389	1 094	1 079	1 173	992	1 049	990			
Imperador	599	620	617	642	684	611	569	577	625	-	-	-			
Linguado e Azevia	1 401	1 439	1 325	1 401	1 439	1 325	-	-	-	594	-	-			
Pargos	665	780	936	641	754	917	973	1 016	1 057	1 167	1 176	1 124			
Peixe-Espada	323	313	336	328	320	354	149	147	149	219	317	321			
Peixe-Espada Preto	186	246	212	187	272	235	x	x	x	185	218	183			
Pescadas (branca)	841	889	781	846	897	785	218	227	283	944	712	1 465			
Pescadas (outras)	584	550	365	584	550	365	x	x	x	x	x	x			
Pregado	1 676	1 929	1 868	1 676	1 929	1 868	-	-	-	-	-	-			
Raias	338	374	402	344	388	418	38	50	44	48	66	103			
Robalos	1 578	1 559	1 624	1 588	1 562	1 628	-	-	-	387	221	383			
Rodvalho	1 583	1 745	1 668	1 583	1 745	1 668	-	-	-	-	-	-			
Ruivos	238	288	275	238	288	275	-	-	-	136	-	-			
Salema	110	116	121	101	110	119	158	143	134	829	610	482			
Salmonetes	1 579	1 609	1 591	1 598	1 657	1 624	1 129	667	669	802	923	940			
Sarda	62	62	47	62	62	47	-	-	-	-	-	-			

(a) Não inclui congelados, salgados e aquicultura.

(Continua)

8. - PREÇOS

27. - PREÇOS MÉDIOS ANUAIS DA PESCA DESCARREGADA (a)

8. - Preços		Unidade: Esc/Kg									1993 - 1995		
PRINCIPAIS ESPÉCIES	PORTUGAL			Continente			Açores			Madeira			
	1993	1994	1995	1993	1994	1995	1993	1994	1995	1993	1994	1995	
1	2	3	4	5	6	7	8	9	10	11	12	13	
Sardinha	45	58	63	45	58	63	397	275	-	82	155	223	
Sargos	540	639	664	542	645	673	468	501	499	666	638	639	
Solhas	510	532	518	510	532	518	-	-	-	-	-	-	
Tainhas	73	75	71	65	68	64	197	221	211	537	701	265	
Tamboril	820	907	903	826	920	913	287	259	328	700	-	-	
Verdinho	62	87	116	62	87	116	-	-	-	-	-	-	
Xaputa	292	261	385	292	261	385	-	-	-	-	-	-	
CRUSTÁCEOS	885	1 363	1 739	872	1 347	1 728	1 402	2 216	2 273	533	-	636	
Camarões	1 806	1 968	1 860	1 805	1 965	1 860	-	-	-	1 000	-	-	
Caranguejos	43	47	46	43	47	45	419	276	236	127	-	-	
Gambas	2 478	2 066	3 293	2 478	2 066	3 293	-	-	-	-	-	-	
Lagostas e Lavagantes	2 715	2 391	3 157	2 801	2 308	3 093	2 344	3 479	3 620	-	-	-	
Lagostim	2 154	2 560	3 241	2 154	2 560	3 241	-	-	-	-	-	-	
Santola	406	442	351	402	441	360	459	397	268	445	-	256	
MOLUSCOS	268	338	486	266	337	488	380	407	355	446	479	494	
Ameijoas	110	152	264	110	152	264	677	763	567	-	-	-	
Berbigão	60	52	60	60	52	60	-	-	-	-	-	-	
Buzios	398	473	563	398	472	562	631	-	-	460	-	-	
Choco	561	644	692	561	644	692	-	-	-	707	-	-	
Conquilha	371	338	395	371	338	395	-	-	-	-	-	-	
Longuairões	168	131	124	168	131	124	-	-	-	-	-	-	
Lulas	825	856	744	905	1 028	856	354	381	340	686	-	540	
Mexilhão	46	72	64	46	72	64	-	-	-	-	-	-	
Ostras	-	-	54	68	-	54	-	-	-	-	-	-	
Polvos	439	521	643	439	521	642	712	743	696	1 040	1 259	1 035	
Potas	293	231	499	293	231	499	-	-	-	-	-	-	
ANIMAIS AQUÁTICOS DIVERSOS	3 440	4 121	4 379	3 440	4 121	4 379	-	-	-	-	-	-	
Lampreia	3 440	4 121	4 379	3 440	4 121	4 379	-	-	-	-	-	-	
OUTROS PRODUTOS	498	505	556	498	505	556	x	x	x	x	x	x	
Fígados	150	151	105	150	151	105	x	x	x	x	x	x	
Óleos	220	140	99	220	140	99	x	x	x	x	x	x	
Ouriços	-	-	170	-	-	170	-	-	-	-	-	-	
Ovas	1 146	1 144	1 084	1 146	1 144	1 084	x	x	x	x	x	x	

(a) Não inclui congelados, salgados e aquicultura.

9. - FOMENTO

28. - REPOVOAMENTO AQUÍCOLA

9. - Fomento		Unidade - 1 000										1995
Ovos e Peixes	TOTAL	Salmonídeos				Ciprinídeos				Centrar- quídeos	Astacídeos	Arqui- líquidos
		Salmão «Salmo salar»	Truta arco-ins «Salmo trutta»	Truta comum «Salmo fario»	Truta marisca «Salmo trutta»	Carpa «Cyprinus carpio»	Tenca «Tinca tinca»	Boga	Pimpão «Carassius carassius»	Achigã «Micro- pterus salmoides»	Astacus «Astacus pallipes»	Enguia
1	2	3	4	5	6	7	8	9	10	11	12	13
Ovos												
1994	5 267	—	1 568	3 699	—	—	—	—	—	—	—	—
1995	6 270	—	2 530	3 740	—	—	—	—	—	—	—	—
Produzidos nos viveiros nacionais:												
Continente	6 032	—	2 292	3 740	—	—	—	—	—	—	—	—
Açores	38	—	38	—	—	—	—	—	—	—	—	—
Madeira	200	—	200	—	—	—	—	—	—	—	—	—
Peixes lançados nas águas:												
1994	1 057	—	246	731	—	77	0	0	0	3	—	—
1995	972	—	455	927	—	2	0	0	3	2	—	—
Continente	937	—	—	927	—	2	—	—	3	2	—	—
Açores	25	—	25	—	—	—	—	—	—	—	—	—
Madeira	10	—	10	—	—	—	—	—	—	—	—	—

Origem: Instituto Florestal

29. - PROGRAMA DE INVESTIMENTOS E DESPESAS DE DESENVOLVIMENTO DA ADMINISTRAÇÃO CENTRAL (PIDDAC), RELATIVO A INFRAESTRUTURAS PORTUÁRIAS.

9. - Fomento		Unidade: 1000 Esc				1995	
Empreendimentos		Orçamento do Estado OE e outras fontes			Fundos Estruturais	Autofinanciamento	Total Investido (4+5+6)
		Inicial	Ajustado	Dispendido (b)	(a) e (b)		
1		2	3	4	5	6	7
Total	1995	3 775 000	3 382 196	3 071 253	269 257	—	3 340 510
1. Acções preparatórias, estudos e acompanhamento		33 800	35 250	20 250	—	—	20 250
2. Construções diversas		2 990 000	2 745 166	2 499 223	269 257	—	2 768 480
3. Dragagens		350 000	350 000	300 000	—	—	300 000
4. Equipamentos		402 000	251 780	251 780	—	—	251 780
5. Terrenos		—	—	—	—	—	—
6. Outros		—	—	—	—	—	—

(a) Valores no âmbito do Cap. 50 do O.E.

(b) A despesa realizada refere-se a valores de autorizações/requisições e não a valores de despesa efectiva

Origem: Departamento de Prospectiva e Planeamento

30. - PROGRAMA DE INVESTIMENTOS E DESPESAS DE DESENVOLVIMENTO DA ADMINISTRAÇÃO CENTRAL (PIDDAC), RELATIVOS À PESCA

10. - Fomento		Unidade: 1000 Esc				1995
Empreendimentos	Orçamento do Estado OE e outras fontes			Fundos Estruturais	Autofinanciamento	Total Investido (4+5+6)
	Inicial	Ajustado (b)	Dispendido			
1	2	3	4	5	6	7
Total 1995	5 899 200	7 057 981	4 735 350	6 422 400		11 588 850
1. Investigação	362 000	338 000	330 498	143 500		473 998
2. Experiências de pescas	-	-	-	-	-	-
3. Pesca - Experimental	-	-	-	-	-	-
4. Frota	2 257 600	2 665 448	2 340 605	4 314 000	-	6 654 605
4.1 Construções	x	x	x	x	-	x
4.1.1 Com comprimento (pp) < 9 m	x	x	x	x	-	x
4.1.2 Com comprimento (pp) > 9 m	x	x	x	x	-	x
4.1.3 Costeira (a)	x	x	x	x	-	x
4.1.4 Largo (a)	x	x	x	x	-	x
4.2 Reconversão/Modernização	x	x	x	x	-	x
4.2.1 Com comprimento (pp) < 9 m	x	x	x	x	-	x
4.2.2 Com comprimento (pp) > 9 m	x	x	x	x	-	x
4.3 Imobilização	x	x	x	x	-	x
4.3.1 Definitiva	x	x	x	x	-	x
4.3.2 Temporária	x	x	x	x	-	x
5. Aquicultura	512 000	573 495	425 800	47 900	-	904 800
5.3.1 Construções	x	x	x	x	-	x
5.3.2 Modernização	x	x	x	x	-	x
5.3.3 Conversão de salinas	x	x	x	x	-	x
6. Algas	-	-	-	-	-	-
7. Transformação e comercialização	2 275 600	2 613 530	1 410 587	1 586 000	-	2 996 587
7.1 Organização de produtores	29 000	50 819	11 000	11 000	-	22 000
7.2 Conservas e semiconservas	300 000	125 000	-	-	-	-
7.3 Salga, fumagem e secagem	x	x	x	x	-	x
7.4 Frio	x	x	x	x	-	x
Total (7.2+7.3+7.4)						
7.5 Outros	628 000	935 715	746 587	-	-	746 587
8. Associações com países terceiros e associações temporárias de empresas	220 000	352 172	58 000	318 000	-	376 000
9. Formação profissional	172 000	154 000	152 860	-	-	152 860
10. Vigilância, Fiscalização e Controlo	100 000	361 336	17 000	13 000	-	30 000
11. Operações de Reorientação	-	-	-	-	-	-

(a) Inclui construções, modernizações e reconversões.

(b) Por integração de saldos.

Origem : Departamento de Prospectiva e Planeamento.

31 - PROGRAMA DE INVESTIMENTOS DO SECTOR EMPRESARIAL DO ESTADO (PISEE) RELATIVO A PESCA

9 - Fomento		Unidade: 10 ⁴ Esc										1995	
Empreendimentos	Previsão		Fontes de financiamento				Realização (a)	Cobertura financeira do investimento realizado			Taxas de realização		
	Inicial	Ajustada	Total	Internas		Externas Fundos Comunitários		Internas		Externas	[(8):(2)] X 100 %	[(8):(3)] X 100 %	
				Orçamento Geral do Estado	Outras			O.G.E.	Outras				
1	2	3	4	5	6	7	8	9	10	11	12	13	
TOTAL	1994	903	903	903	174	141	588	687	158	70	459	76	76
	1995	1169	1050	1050	272	33	718	846	136	383	258	72	81
Construções, Transformações e benificações	-	-	-	-	-	-	-	-	-	-	-	-	-
Pesca do arrasto	-	-	-	-	-	-	-	-	-	-	-	-	-
Aquisição de navios usados	-	-	-	-	-	-	-	-	-	-	-	-	-
Comercialização	1 189	1 050	1 050	272	33	718	848	136	383	258	72	81	
Lotas e vendagens	1 143	1 024	1 024	272	33	718	777	136	383	258	68	76	
Instalações frigoríficas integradas na rede do frio	26	26	26	-	-	-	69	-	-	-	261	261	

(a) Autofinanciamento

32 - CRÉDITO AO INVESTIMENTO RELATIVO À PESCA

9 - Fomento		1995		
Modalidade de crédito		Operações aprovadas	Montante do projecto	Crédito concedido
		nº	10 ⁶ Esc	
1		2	3	4
TOTAL	1995	57	296,4	112
Construção de embarcações de pesca com comprimento entre 9 e 33 metros		5	296,4	112

Origem: Instituto Financeiro de Apoio ao Desenvolvimento da Agricultura e Pescas (IFADAP).

10. - ENSINO

33. - ESCOLAS DE PESCA EXISTENTES E RESPECTIVO MOVIMENTO ESCOLAR, NO CONTINENTE

10. - Ensino		1990 - 1995			
ANOS	Escolas existentes	Alunos		Corpo docente	
		Inscritos	Que tiveram aproveitamento no curso	Professores	Outros
1	2	3	5	6	7
1990	10	2 281	1 908	38	375
1991	10	3 318	2 316	18	331
1992	11	3 589	2 710	41	409
1993	11	3 325	2 327	41	409
1994	10	3 694	2 190	76	438
1995	10	2 527	1 757	79	430
Mestre do Largo Pescador	X	16	16	X	X
Mestre Costeiro Pescador	X	41	41	X	X
Arrais da pesca	X	363	344	X	X
Arrais a mestre costeiro	X	53	51	X	X
Ajudante de motorista	X	186	112	X	X
Apresentação comercial dos produtos da pesca	X	73	38	X	X
Bivalves	X	189	168	X	X
Carpinteiro naval	X	94	63	X	X
Contramestre	X	239	200	X	X
Electromecânico de frio	X	173	42	X	X
Marinheiro pescador	X	335	182	X	X
Operador aquícola	X	10	7	X	X
Operador de transformação do pescado	X	63	31	X	X
Operador de conservas do pescado	X	24		X	X
Pescador	X	412	349	X	X
Técnico de gestão da pesca	X	188	103	X	X
Técnico de transformação do pescado	X	22	11	X	X
Técnico de aquicultura	X	46	9	X	X

11. - CONTAS ECONOMICAS

34. - RECURSOS E EMPREGOS DA PESCA NO CONTINENTE

11. - Contas Nacionais		Unidade - 10 ⁶ Esc					1987 - 1991				
Operações	A preços correntes					A preços do ano anterior					
	1987	1988	1989	1990	1991	1987	1988	1989	1990	1991	
1	2	3	4	5	6	7	8	9	10	11	
TOTAL DOS RECURSOS	184 450	143 817	149 399	181 594	224 634	116 038	137 215	141 301	152 095	198 793	
Produção distribuída do produto	55 388	59 767	67 792	76 349	86 829	51 191	54 946	62 114	62 908	78 711	
Importação	51 277	54 487	50 850	66 825	89 439	39 930	54 501	50 790	57 377	77 313	
Impostos ligados à importação	2 159	2 396	2 205	2 337	2 444	1 727	2 299	2 253	2 109	2 408	
Margens comerciais	25 628	27 167	28 552	35 293	44 908	23 190	25 469	26 154	29 137	39 460	
Iva onerando produto	—	—	—	790	1 014	—	—	—	564	901	
TOTAL DOS EMPREGOS	184 450	143 817	149 399	181 594	224 634	116 038	137 215	141 301	152 095	198 793	
Consumo intermédio	59 610	68 029	67 965	79 450	99 888	51 438	67 230	66 003	67 861	86 472	
Indústrias alimentares	43 634	51 519	50 847	58 407	74 381	36 576	51 787	50 648	50 764	62 664	
Conservas de peixe	43 434	51 340	50 589	58 076	74 030	36 357	51 588	50 438	50 465	62 327	
Indústrias não alimentares	396	435	518	604	384	390	406	460	511	407	
Serviços (HCR e «outros»)	15 580	16 075	16 600	20 439	25 123	14 472	15 037	14 897	16 586	23 401	
Consumo privado	61 492	63 008	68 747	87 842	111 165	55 988	57 555	61 539	71 241	99 289	
Exportação	5 822	7 389	10 013	11 149	10 811	3 708	6 341	8 753	10 351	10 650	
Variação de existências	7526	5391	2674	3153	2770	4924	6089	5016	2642	2382	

Nota: Valores definitivos; base (1986=100)

35. - CONTAS DE PRODUÇÃO E EXPLORAÇÃO DA PESCA, NO CONTINENTE

11. - Contas Nacionais		Unidade - 10 ⁶ Esc					1987 - 1991				
Operações	A preços correntes					A preços do ano anterior					
	1987	1988	1989	1990	1991	1987	1988	1989	1990	1991	
1	2	3	4	5	6	7	8	9	10	11	
PRODUÇÃO DISTRIBUÍDA DO PRODUTO	55 388	59 767	67 792	76 349	86 829	51 191	54 946	62 114	62 908	78 710	
(-) Vendas residuais	—	1	1	1	1	—	—	1	1	1	
(-) Transferência de produtos fatais	—	—	—	—	—	—	—	—	—	—	
(=) PRODUÇÃO EFECTIVA DO RAMO	55 388	59 766	67 791	76 348	86 828	51 191	54 946	62 113	62 907	78 710	
(-) Consumo intermédio do ramo	16 135	17 356	19 781	22 590	25 176	16 158	16 128	19 032	20 421	22 666	
Produtos energéticos	11 585	12 159	13 918	15 944	18 138	12 030	11 488	13 502	14 332	16 297	
Produtos metálicos elaborados	964	1 114	1 266	1 488	1 605	920	992	1 118	1 316	1 500	
Outros consumos	3 586	4 083	4 597	5 158	5 433	3 208	3 648	4 412	4 773	4 869	
(=) VALOR ACRESCENTADO BRUTO	39 253	42 410	48 010	53 758	61 652	35 033	38 818	43 081	42 486	56 044	
(-) Remunerações	16 827	18 355	22 128	25 383	29 221	X	X	X	X	X	
(-) Impostos ligados à produção	537	582	534	600	532	X	X	X	X	X	
(+) Subsídios de exploração	521	571	539	3 368	479	X	X	X	X	X	
(=) EXCEDENTE BRUTO DE EXPLORAÇÃO	22 408	24 044	25 887	30 143	32 373	X	X	X	X	X	

Nota: Valores definitivos; base (1986=100)

36. - RECURSOS E EMPREGOS DAS INDÚSTRIAS DE CONSERVAS DE PEIXE, NO CONTINENTE

11. - Contas Nacionais		Unidade - 10 ⁶ Esc					1987 - 1991				
Operações	A preços correntes					A preços do ano anterior					
	1987	1988	1989	1990	1991	1987	1988	1989	1990	1991	
1	2	3	4	5	6	7	8	9	10	11	
TOTAL DOS RECURSOS	102 033	133 284	152 351	180 319	203 119	96 252	123 223	141 261	158 639	179 319	
Produção distribuída do produto	82 302	98 671	115 645	129 873	143 784	70 629	92 985	107 035	113 956	129 973	
Importação	9 513	11 578	10 343	19 714	20 450	7 234	11 596	9 667	17 792	18 508	
Impostos ligados à importação	75	93	89	94	101	67	82	93	153	94	
Margens comerciais	20 143	22 514	25 731	30 007	38 019	18 322	21 560	23 961	26 188	30 052	
Iva onerando produto	-	428	543	631	765	-	-	505	570	692	
TOTAL DOS EMPREGOS	102 033	133 284	152 351	180 319	203 119	96 252	123 223	141 261	158 639	179 319	
Consumo intermédio	3 364	3 769	4 169	4 924	5 634	3 075	3 780	3 776	4 588	5 215	
Consumo privado	95 679	107 390	121 855	143 558	165 225	86 991	102 441	113 898	124 387	143 339	
Exportação	18 115	18 333	25 293	29 131	30 361	13 358	16 790	23 636	25 338	29 263	
Variação de existências	-3125	3 792	1 034	2 706	1 899	-7172	3 212	-47	4 326	1 502	

Nota: Valores definitivos (base 1986=100)

37. - CONTAS DE PRODUÇÃO E EXPLORAÇÃO DAS INDÚSTRIAS DE CONSERVAS DE PEIXE, NO CONTINENTE

11. - Contas Nacionais		Unidade - 10 ⁶ Esc					1987 - 1991				
Operações	A preços correntes					A preços do ano anterior					
	1987	1988	1989	1990	1991	1987	1988	1989	1990	1991	
1	2	3	4	5	6	7	8	9	10	11	
PRODUÇÃO DISTRIBUÍDA DO PRODUTO	82 302	98 671	115 645	129 873	143 784	70 629	92 985	107 035	113 956	129 973	
(-) Vendas residuais	-	-	-	-	-	-	-	-	-	-	
(-) Transferência de produtos fatais	-449	-420	-217	-272	-265	-424	-394	-203	-257	-248	
(=) PRODUÇÃO EFECTIVA DO RAMO	82 751	99 091	115 862	130 145	144 039	71 053	93 379	107 233	114 213	130 221	
(-) Consumo intermédio do ramo	51 844	61 500	63 714	73 488	91 868	44 209	61 044	62 950	64 897	79 313	
Produtos da pesca	43 434	51 340	50 569	58 076	74 030	36 357	51 588	50 438	50 465	62 327	
Produtos metálicos elaborados	2 955	3 038	4 139	5 070	6 072	2 542	2 809	3 995	5 068	6 064	
Óleos e gorduras	1 461	1 753	1 752	2 271	2 637	1 593	1 703	1 699	1 878	2 610	
Outros consumos	3 994	5 369	7 254	8 069	8 927	3 717	4 944	6 818	7 486	8 312	
(=) VALOR ACRESCENTADO BRUTO	80 907	97 591	115 143	130 659	142 893	70 634	92 935	107 233	114 316	130 903	
(-) Remunerações	6 223	6 752	8 211	9 443	11 037	X	X	X	X	X	
(-) Impostos ligados à produção	462	579	639	763	775	X	X	X	X	X	
(+) Subsídios de exploração	502	641	883	1 602	1 084	X	X	X	X	X	
(=) EXCEDENTE BRUTO DE EXPLORAÇÃO	24 724	30 901	44 181	48 055	41 655	X	X	X	X	X	

Nota: Valores definitivos (base 1986=100)

PUBLICAÇÕES ESTATÍSTICAS PORTUGUEAS CONTENDO DADOS RELATIVOS À PESCA

I. - Da Direcção de Pescarias - Ministério da Marinha

- ESTATÍSTICA DAS PESCAS MARÍTIMAS (anual) - De 1896 a 1966

II. - Do Instituto Nacional de Estatística - Presidência do Conselho (a)

- ANUÁRIO ESTATÍSTICO - Desde 1934
- BOLETIM MENSAL - Desde 1934 a 1967
- BOLETIM MENSAL DAS ESTATÍSTICAS DA AGRICULTURA E DA PESCA - De 1976 a 1983
- BOLETIM MENSAL DE ESTATÍSTICA - Desde Janeiro de 1968
- BOLETIM TRIMESTRAL DAS ESTATÍSTICAS DA AGRICULTURA E DAS PESCAS - Desde o 1º ao 4º trimestre 1975
- ESTATÍSTICAS AGRICOLAS E ALIMENTARES (anual) - De 1965 a 1968
- ESTATÍSTICA INDUSTRIAL (anual) - De 1943 a 1964
- ESTATÍSTICAS DA ORGANIZAÇÃO CORPORATIVA E PREVIDÊNCIA (anual) - Desde 1938
- ESTATÍSTICAS DA PESCA (anual) - Desde 1969
- INDICADORES TRIMESTRAIS DA PESCA - De 1991 a 1993
- ESTATÍSTICAS DAS SOCIEDADES (anual) - Desde 1937

(a) Ministério das Finanças até 31 de Julho de 1950



LISTA DE PUBLICAÇÕES

Algumas Publicações
Editadas pelo INE

ESTUDOS, METODOLOGIA, COOPERAÇÃO	AVULSO	ASSIN.
História da Estatística em Portugal	9.500\$00	6
Sistema Estatístico Nacional	3.900\$00	5
Estimativas de População Residente - N.º 20	4.050\$00	5
Antecedentes, Metodologia e Conceitos - Censos 91	5.600\$00	6
Catálogo de Publicações 1996	Gratuito	

NOMENCLATURA E CONCEITOS ESTATÍSTICOS		
REFTER - Nomenclaturas Territoriais, Designações e Códigos	4.000\$00	6
Nomenclatura Combinada - Comércio Internacional 1996 - N.º 17	7.360\$00	6
Índice Alfabético da CAE/CNBS	5.000\$00	6

ESTATÍSTICAS GERAIS		
Anuário Estatístico de Portugal 1994	9.560\$00	7.650\$00 6
Boletim Mensal de Estatística 1996 (x 12)	2.200\$00	21.120\$00 1
Portugal em Números 1994	Gratuito	

POPULAÇÃO AMBIENTE CONDIÇÕES SOCIAIS		
Estatísticas das Empresas - Educação 1990-1993	2.500\$00	5
Estatísticas da Cultura, Desporto e Recreio 1994	4.300\$00	6
Inquérito Anual às Instituições Particulares de Solidariedade Social 1993	2.500\$00	5
Estatísticas da Saúde 1994	8.000\$00	6.400\$00 6
Estatísticas Demográficas 1994	7.500\$00	6.000\$00 6
Estatísticas do Ambiente 1994	3.240\$00	5
Estatísticas do Emprego 1996	1.120\$00	3.580\$00 3

AGRICULTURA, SILVICULTURA, PECUÁRIA E PESCA		
Contas Económicas da Agricultura e Sicultura 1988-1993	660\$00	5
Estatísticas da Pesca 1994	2.250\$00	1.800\$00 5
Estatísticas Agrícolas 1994	3.120\$00	2.500\$00 5
Inquérito aos Ganhos dos Trabalhadores Agrícolas 1994	1.200\$00	5
Inquérito à Estrutura das Explorações Agrícolas 1993	3.750\$00	5
Estado das Culturas e Previsão das Colheitas 1996	230\$00	2.210\$00 2

INDÚSTRIA, CONSTRUÇÃO E ENERGIA		
Estatísticas da Construção de Edifícios 1993	2.190\$00	5
Índice de Produção Industrial 1996	290\$00	2.795\$00 2
Estatísticas das Empresas - Indústria 1992-1993	3.380\$00	5
Inquérito Mensal à Construção e Obras Públicas 1996	875\$00	8.400\$00 2
Índice de Preços na Produção Industrial 1996	290\$00	2.795\$00 2
Índice de Volume de Negócios na Indústria 93/94 Metodologia e 1.º result.	1.600\$00	5
Índices de Volume de Negócios e Emprego na Indústria 1996	490\$00	4.700\$00 2
Inquérito Mensal à Indústria Transformadora 1996	1.000\$00	9.600\$00 2

COMÉRCIO INTERNACIONAL		
Comércio Internacional 1996	1.130\$00	10.880\$00 2
Estatísticas do Comércio Internacional 1994	7.350\$00	5.880\$00 6
Comércio ExtraComunitário 1996	830\$00	7.970\$00 2
Comércio Internacional - Estimativas do Comércio Intracomunitário	1.130\$00	3.620\$00 3

SERVIÇOS		
Estatísticas do Turismo 1994	4.750\$00	3.800\$00 6
Estatísticas dos Transportes e Comunicações 1994	6.500\$00	5.200\$00 6
Estatísticas dos Transportes Rodoviários de Passageiros e de Mercadorias 1994	2.600\$00	5
Estabelecimentos Comerciais 1994	1.000\$00	4
Índice do Volume de Vendas do Comércio a Retalho 1996	160\$00	1.540\$00 2
Inquérito Mensal de Conjuntura ao Comércio 1996	1.260\$00	12.100\$00 2

ECONOMIA E FINANÇAS		
Estatísticas das Administrações Públicas 1993	2.500\$00	6
Estatísticas Monetárias e Financeiras 1994	5.800\$00	6
Índice de Preços no Consumidor 1996	1.330\$00	12.780\$00 2
Inquérito de Conjuntura ao Investimento 1996	940\$00	1.500\$00 4

ESTATÍSTICAS REGIONAIS		
Anuário Estatístico da Região Lisboa e Vale do Tejo 1994	4.580\$00	3.670\$00 5
Anuário Estatístico da Região Algarve 1994	4.050\$00	3.240\$00 5
Anuário Estatístico da Região Alentejo 1994	4.400\$00	3.520\$00 5
Anuário Estatístico da Região Centro 1994	4.320\$00	3.460\$00 5
Anuário Estatístico da Região Norte 1994	2.700\$00	2.160\$00 5

PORTES DE CORREIO

	PORTUGAL		EUROPA		RESTO DO MUNDO	
	Assin.	Avulso	Assin.	Avulso	Assin.	Avulso
1	1.860\$00	155\$00	4.920\$00	410\$00	9.120\$00	760\$00
2	960\$00	80\$00	2.460\$00	205\$00	3.960\$00	330\$00
3	320\$00	80\$00	820\$00	205\$00	1.320\$00	330\$00
4	160\$00	80\$00	410\$00	205\$00	660\$00	330\$00
5	280\$00	280\$00	750\$00	750\$00	1.450\$00	1.450\$00
6	510\$00	510\$00	1.300\$00	1.300\$00	2.550\$00	2.550\$00

