

RECURSOS DA PESCA

**Série ESTATÍSTICA
VOLUME 34 A-B
ANO 2021**

**DIRECÇÃO-GERAL DE RECURSOS NATURAIS, SEGURANÇA E
SERVIÇOS MARÍTIMOS**

LISBOA

JULHO 2022

INDICE

Nota Introdutória	3
Notas Interpretativas	4
I - PESSOAL DO MAR	
Formação profissional	
Pessoal formado no ano de 2021 (FOR-MAR)	8
II - MOVIMENTO DA FROTA	
Movimento da frota em 2021 por área/segmento da frota	10
Frota por GT e Região	11
Composição da frota por segmento	12
III - PRODUÇÃO PRIMÁRIA	
Aquicultura	
Produção por espécie em 2020	14
Apanha de algas	
Produção por região/espécie	15
Estimativa de Desembarques	
Total anual por região	16
Continente	
Total anual por pescueiro	17
Total anual por pescueiro com retiradas e rejeições.....	18
Total anual por pescueiro e por região	19
Total anual por mês	21
Total anual por delegação	23
Total anual por delegação com retiradas e rejeições	25
Total anual de espécies e grupos de espécies totais	26
Total anual de espécies e grupos de espécies totais - com retiradas e rejeições.....	28
Total anual de espécies e grupos de espécies por região	30
Total anual de espécies e grupos de espécies por pescueiro	
- Pesca no Norte de África	40
- Pesca em Espanha	42
- Pesca em Águas Nacionais	44
Total anual de espécies e grupos de espécies em águas nacionais, por modalidade	
- Arrasto	46
- Polivalente	48
- Cerco	50
Total anual de espécies e grupos de espécies por mês	52

Total anual de espécies e grupos de espécies por delegação	76
Total por delegação e por mês	108
Comparação das estimativas de desembarque referentes aos anos de 2020 e 2021	
- por mês	124
- por delegação.....	130
- por delegação e postos de venda	136
- por espécie e grupos de espécies	140
Região Autónoma dos Açores	
Total anual por ilha	144
Total anual de espécies e grupos de espécies	146
Total anual por mês	148
Região Autónoma da Madeira	
Total anual de espécies e grupos de espécies	149
Total anual por mês	151
Espécies transaccionadas em lota com maior significado	
Totais	154
Região Norte	154
Região Centro	155
Região Lisboa	155
Região Alentejo	156
Região Algarve	156
Pesca em águas nacionais	157
Pesca por arrasto	157
Pesca por polivalente	158
Pesca por cerco	158
Capturas por área de pesca	
Capturas por área e por mês	159
Capturas na NAFO por divisão estatística/espécies/mês	160
Capturas por mês e principais espécies/outros pesqueiros externos	161
IV - PRODUÇÃO SECUNDÁRIA	
Produção de congelados por espécie	163
Produção de sal marinho por região/salgado/tipo de sal	164
V - COMÉRCIO EXTERNO	
Balança Comercial dos Produtos da Pesca	166
ANEXOS	
Nomes das espécies e dos grupos de espécies utilizados	168
Correspondência Porto SLV, NUTS II e Divisões tradicionais	179

NOTA INTRODUTÓRIA

Com a edição de mais um número dos “Recursos da Pesca - Série Estatística”, volume 34 A-B, pretende esta Direcção-Geral disponibilizar ao público um resumo da actividade do sector das pescas no ano de 2021.

Esta publicação, iniciada em 1987, pelo ex-Gabinete de Estudos e Planeamento das Pescas, revelou-se um instrumento de trabalho importante para todos aqueles que desenvolvem uma actividade profissional no sector da pesca ou que, de algum modo, se relacionam com ele. Por esta razão, e apesar da Direcção-Geral de Recursos Naturais, Segurança e Serviços Marítimos (DGRM) manter a colaboração na publicação conjunta com o INE - Instituto Nacional de Estatística (“**Estatísticas da Pesca 2021**”, disponível em www.ine.pt), decidiu-se manter acessíveis ao público os habituais quadros estatísticos, agora unicamente em formato electrónico e através da nossa página, www.dgrm.mm.gov.pt.

A DGRM agradece a todos os Serviços e Organismos Públicos e Privados que, de algum modo, contribuíram para a recolha da informação aqui compilada e tornaram possível, assim, o acesso a esses dados por parte de Entidades que, pela natureza da sua actividade, necessitam de informação estatística sobre o sector das pescas.

Aproveita-se esta oportunidade para solicitar a todos aqueles que vierem a utilizar a informação contida nesta publicação que nos enviem as sugestões com vista à introdução de alterações ou melhoramentos, quer no que respeita à sua apresentação quer ao seu conteúdo, tornando, desse modo, possível o melhor e mais completo conhecimento do Sector das Pescas.

**DIRECÇÃO-GERAL DE RECURSOS NATURAIS, SEGURANÇA E
SERVIÇOS MARÍTIMOS
JULHO de 2022**

NOTAS INTERPRETATIVAS

Os valores registados nas tabelas correspondem a **estimativas das quantidades de pescado desembarcado**, fresco ou refrigerado, complementadas, em cada caso, pelos preços médios alcançados na primeira venda.

Três tipos-base de agregação foram tidos em conta no arranjo dos dados :

a) REGIÕES

Foi considerada a distribuição por NUTS II, de acordo com Unidades territoriais definidas pelo Regulamento (UE) nº 868/2014 da Comissão, de 8 de agosto de 2014.

CONTINENTE

Norte

Centro

Área Metropolitana de Lisboa

Alentejo

Algarve

AÇORES

MADEIRA

Os **portos de pesca** assinalados nas tabelas correspondem, no Continente, às delegações da DOCAPESCA – Portos e Lotas, SA, e cada delegação engloba os postos dependentes da mesma.

b) PESQUEIROS

Distinguem-se os seguintes pesqueiros, que correspondem a grandes zonas de atuação da frota de pesca continental, de cuja atividade resultaram desembarques de pescado fresco/refrigerado.

Águas Nacionais

Espanha

Norte de África

c) MODALIDADES DE PESCA

Referidas unicamente ao pesqueiro “águas nacionais” e relativamente à pesca efetuada em águas do Continente, distingue-se o resultado da atividade dos seguintes segmentos de pesca:

Arrasto

Cerco

Polivalente

A informação reportada nas tabelas, refere-se somente às estimativas de desembarque destinadas ao consumo humano, direto ou indireto.

Os preços médios indicados foram os efetivamente alcançados na primeira venda.

Na tabela “Estimativa de Captura por Área de Pesca” (vd. pág. 159) incluem-se, para além de todas as capturas desembarcadas em portos nacionais, as desembarcadas em portos estrangeiros e que foram do conhecimento do Banco Nacional de Dados das Pescas.

Deverá notar-se ainda que o conjunto das ***espécies*** e ***grupos de espécies*** selecionado, foi uniformemente aplicado a todas as tabelas em que aparece esse tipo de desagregação. Na escolha de tal conjunto de espécies e grupos de espécies foram tidos em conta os seguintes critérios:

- Espécies com maior peso relativo nos desembarques;

- Espécies sujeitas a Total Admissível de Captura (TAC); e ainda algumas espécies, selecionadas atendendo ao seu valor económico ou porque, tradicionalmente, sempre foram distinguidas no tratamento estatístico nacional.

No quadro “Nome de Espécies e Grupos de Espécies Utilizados” estabelece-se a relação entre a designação (nome estatístico) adotada nesta publicação, a designação que é mais frequentemente usada pela DOCAPESCA – Portos e Lotas, SA e, ainda, o nome corrente considerado mais correto para cada um dos casos considerados. Estão ainda identificados os nomes usados nas Regiões Autónomas dos Açores e Madeira, e assinalados como (RAA) e (RAM).

NOTA: Alguns dos totais exibidos poderão ser diferentes dos esperados devido ao nível de precisão dos valores de base utilizados no seu cálculo.

I - PESSOAL DO MAR

FORMAÇÃO PROFISSIONAL

Cursos	Cursos	Inscritos	Aprovados	Transita para 2022	Taxa de sucesso	Obs (d)
	nº			%		
Ajudante Maquinista	2	26	23	0	88	3
Ambiente, Segurança, Higiene e Saúde no Trabalho	10	132	117	0	89	3
Aprendizagens Ativas em Contexto de Formação a Distância no FOR-MAR	6	70	58	0	83	5
Arrais de Pesca	1	12	6	0	50	3
Arrais de Pesca Local	6	81	68	0	84	3
Atendimento e Técnicas de Comunicação	4	58	58	0	100	3
Atividades Marítimas e de Recreio	1	8	0	5	0	3
Atividades Marítimo Turísticas	2	33	33	0	100	3
Atualização em Segurança Básica	42	537	506	0	94	3
Cad 2D - Peças e Conjuntos com Geometria Simples	1	13	10	0	77	3
Comunicações Radiomarítimas	1	13	13	0	100	3
Condução de Motores de Potencia Igual ou Inferior a 350 kW	4	68	31	26	46	3
Condução e Manobra de Equipamentos de Carga e Descarga	16	215	185	0	86	3
Condução e Manobração de Empilhadores	1	5	5	0	100	3
Conduta Responsável a Bordo	1	13	8	0	62	3
Controlo de Multidões Segurança e Assistência Direta aos Passageiros	12	145	124	0	86	3
Diário Pesca Eletrónico	2	23	19	0	83	3
Eletromecânico de Refrigeração e Climatização	2	27	11	7	41	3
Ergonomia e Movimentação Manual de Cargas	2	43	41	0	95	3
Exercício de Funções Específicas de Proteção	15	155	133	0	86	3
Familiarização em Navios Ro-Ro de Passageiros e Controlo de Multidões	1	16	12	0	75	3
Ferramentas de Produtividade e Colaboração	1	16	14	0	88	6
Folha de Cálculo	1	15	11	0	73	3
Folha de Cálculo - Funcionalidades Avançadas	4	53	45	0	85	3
Formação Combinada para Marítimos Estrangeiros	21	231	209	0	90	3
Formação em CAD	1	12	8	0	67	3
Formação Pedagógica Contínua do Formador a Distância	9	123	93	0	76	5
Formação Pedagógica Inicial de Formadores	2	24	24	0	100	5
Função Pessoal - Legislação Laboral	1	11	9	0	82	3
Fundamentos de Cultura, Língua e Comunicação	1	14	12	0	86	3
Gestão Ambiental a Bordo	5	64	41	0	64	3
Gestão da Embarcação	3	40	30	0	75	3
Gestão na Pequena Pesca	2	29	19	0	66	3
GMDSS A1 e A2	5	59	52	0	88	3
Higiene e Segurança Alimentar	10	135	117	0	87	3
Implementação do Curso EFEP em E-Learning	2	12	12	0	100	3
Implementação e Avaliação do Sistema HACCP	1	17	14	0	82	3
Informática - Folha de Cálculo e Base de Dados	6	81	76	0	94	3
Informática Ótica Utilizador - Fundamentos	2	25	19	0	76	3
Iniciação às Funções de Sapador Florestal	1	20	0	18	0	3
Instalação de Frio Comercial - Detecção e Reparação de Avarias	1	16	10	0	63	3
Internet - Navegação	1	12	4	0	33	3
Liberdade e Responsabilidades Democráticas	1	13	10	0	77	3
Liderança, Gestão e Motivação de Equipas	1	13	12	0	92	3
Língua Alemã - Logística	1	18	17	0	94	3
Língua Estrangeira - Continuação - Inglês	1	20	12	0	60	3
Língua Francesa - Informação Turística da Região	1	15	10	0	67	3
Língua Inglesa - Apresentação e Informação	4	74	64	0	86	3
Língua Inglesa - Atendimento	1	14	11	0	79	3
Língua Inglesa - Atividades Marítimas	5	56	42	0	75	3
Língua Inglesa - Informação Turística da Região	6	81	62	0	77	3
Literacia Digital - Iniciação	4	53	47	0	89	3
Malformações e Patologias em Espécies Aquícolas	2	33	30	0	91	3
Maquinista Prático 1ª Classe	2	20	19	0	95	3
Maquinista Prático 2ª Classe	1	9	7	0	78	3
Marinheiro de 2ª Classe	7	109	61	15	56	3
Marinheiro de 2ª Classe de Trafego Local	18	253	194	0	77	3
Marinheiro Maquinista	12	170	130	0	76	3
Marinheiro Pescador	34	591	385	89	65	3
Mestre Costeiro Pescador	2	29	27	0	93	3
Mestre de Trafego Local	2	22	22	0	100	3
Meteorologia	19	270	213	0	79	3
Moodle para Formadores: Técnicas e Ferramentas Essenciais	5	60	53	0	88	5
Movimentação e Operação de Empilhadores	3	56	56	0	100	3
Navegação - Iniciação à Navegação Costeira	1	14	5	0	36	3
Noções de HACCP	2	26	21	0	81	3
Noções de HACCP e Food Defense	7	41	40	0	98	3
Nutrição	2	39	36	0	92	3
Observador de Radar	6	73	57	0	78	3
Operação com Equipamento Timezero	2	7	7	0	100	3
Operador de Carga e Descarga em Navios	1	7	5	0	71	3
Operador de Logística	3	44	23	16	52	1
Operador de Transformação do Pescado	1	17	0	7	0	1
Operador Radiotelefonista da Classe A (Banda Vhf)	9	116	91	0	78	3
Organização Pessoal e Gestão do Tempo	3	45	45	0	100	3
Pescador	17	268	202	0	75	3
Português Língua de Acolhimento	1	16	12	0	75	3
Prevenção e Combate a Incêndios	1	19	18	0	95	3
Primeiros Socorros	6	89	80	0	90	3
Primeiros Socorros - Técnicas Básicas	2	28	26	0	93	3
Reciclagem em Segurança e Sobrevivência no Mar e Pesca	2	25	25	0	100	3
Relacionamento Interpessoal	4	60	60	0	100	3
Saúde, Higiene e Segurança no Trabalho a Bordo das Embarcações	6	87	73	0	84	3
SBV-DAE	3	18	17	0	94	3
Segurança Básica	90	1061	950	0	90	3
Segurança e Saúde no Trabalho - Situações Epidémicas/Pandémicas	3	53	51	0	96	3
Simulador VHF a Distância	1	12	12	0	100	3
Sistema HACCP	2	27	15	0	56	3
Sociedade, Tecnologia e Ciência - Fundamentos	1	14	11	0	79	3
Soldadura Eletrogénea e Oxi-Acetilénica	2	27	14	0	52	3
Técnicas de Socorrismo - Principios Básicos	1	14	12	0	86	3
Técnico de Controlo de Qualidade Alimentar	1	20	0	16	0	1
Técnico de Informação e Animação Turística	5	94	30	42	32	1
Técnico de Informação e Animação Turística	1	18	0	10	0	2
Utilização das Plataformas Capitania Online e Bmar	3	31	31	0	100	3
Webinar Zoom para Formadores: Ferramentas Essenciais	3	153	142	0	93	5
Workshop Segurança Marítima	1	5	5	0	100	3
TOTAL 2020	537	7249	5880	251	81	

Fonte: FOR-MAR Centro de Formação Profissional das Pescas e do Mar

Corpo docente: 193 formadores externos (regime de prestação de serviços); 11 colaboradores internos do quadro do FOR-MAR que ministram também formação

(d) 1 - Educação e formação de adultos

2 - Sistema de aprendizagem

3 - Formação modular

4 - Educação e Formação de jovens

5 - Formação de Formadores

6 - Jovem + Digital

Notas: A diferença existente entre inscritos e aprovados é referente a um total de 142 reprovados, 976 desistentes e 251 formandos cujas ações de formação transitaram de ano.

Na formação englobada no sistema de aprendizagem e Cursos de Educação e Formação não estão os formandos de anos sequenciais.

Não estão consideradas ações de formação interna.

Estão consideradas ações de formação em regime de prestação de serviços.

II - MOVIMENTO DA FROTA

MOVIMENTO DA FROTA DE PESCA PORTUGUESA EM 2021

ÁREA	ZONA	STOCKS	ARTES	POP4	SITUAÇÃO			ENTRADAS			SAÍDAS			MODIFICAÇÕES		SITUAÇÃO		
					EM 01-01-2021			EM 2021			EM 2021			EM 2021		EM 31-12-2021		
					Nº	GT	POT(kw)	Nº	GT	POT(kw)	Nº	GT	POT(kw)	GT	POT(kw)	Nº	GT	POT(kw)
CONTINENTE (MFL)	CIEM IXa	DEMERSAIS	ARTES FIXAS PEQUENA PESCA <12 m	4K1	5 961	9 226	118 607	36	76	1 141	65	95	1472	2,45	1 284,75	5 932	9 209	119 561
	CIEM VIIIc,IXa,IXb,X E CEECAF	DEMERSAIS	ARTES FIXAS ≥12 m	4K2	323	14 653	52 149	2	32	186	6	121	704	0,00	2,49	319	14 565	51 633
	CIEM VIIIc,IXa,IXb	DEMERSAIS (+CARAPAU)	ARRASTO	4K3	80	13 855	35 191	3	415	1 593	1	244	671	0,00	0,00	82	14 026	36 114
	CIEM IXa	PEQUENOS PELÁGICOS (SARDINHA E OUTROS)	CERCO	4K4	173	6 953	35 467	1	69	335	0	0	0	-1,46	47,68	174	7 020	35 850
	ÁGUAS INTERNACIONAIS	DEMERSAIS E PELÁGICOS	POLIVALENTE, ARRASTO E ANZOL	4K5	25	28 656	35 473	0	0	0	0	0	0	0,00	0,00	25	28 656	35 473
	TOTAL CONTINENTE (MFL)					6 562	73 342	276 887	42	592	3 255	72	460	2 847	1	1 335	6 532	73 476
MADEIRA	CECAF	DEMERSAIS	ARTES FIXAS PEQUENA PESCA <12 M	4K6	372	446	3 688	4	9	113	6	12	126	-7	11	369	437	3 687
	CECAF E ÁGUAS INTERNACIONAIS	DEMERSAIS E PELÁGICOS	ARTES FIXAS ≥12 m	4K7	40	3 191	11 349	0	0	0	0	0	0	0	0	40	3 191	11 349
		PELÁGICOS	CERCO	4K8	3	136	777	0	0	0	0	0	0	0	0	3	136	777
	TOTAL MADEIRA					415	3 773	15 814	4	9	113	6	12	126	-7	11	412	3 763
AÇORES	CIEM X	DEMERSAIS	ARTES FIXAS PEQUENA PESCA <12 m	4K9	612	2 276	28 774	2	13	148	23	40	562	5,31	0,48	591	2 254	28 361
	CIEM X E ÁGUAS INTERNACIONAIS	DEMERSAIS E PELÁGICOS	ARTES FIXAS E PALANGRE ≥12 m	4KA	120	6 987	23 321	0	0	0	0	0	0	0,00	0,00	120	6 987	23 321
	TOTAL AÇORES					732	9 263	52 095	2	13	148	23	40	562	5	0	711	9 241
TOTAL PORTUGAL					7 709	86 378	344 796	48	614	3 516	101	512	3 534	0	1 346	7 655	86 479	346 125

(1) ARQUEAÇÃO BRUTA DE ACORDO COM O REG(CEE) Nº 2930/86, DE 22 DE SETEMBRO, ALTERADO PELO REG(CE) Nº 3259/94, DE 22 DE DEZEMBRO.

FROTA POR CLASSE DE ARQUEAÇÃO BRUTA
Situação em 31 de Dezembro de 2021

CLASSES DE GT(1)	EMBARCAÇÕES COM MOTOR			EMBARCAÇÕES SEM MOTOR	
	Nº	GT(1)	KW	Nº	GT(1)
Até 5 GT	4 866	7 188	119 035	1 548	867
De mais de 5 GT a 25 GT	806	8 890	65 740	0	0
De mais de 25 GT a 50 GT	148	5 125	26 454	1	45
De mais de 50 GT a 100 GT	119	8 769	33 363	0	0
De mais de 100 GT	168	55 604	101 564	0	0
TOTAL	6 107	85 576	346 155	1 549	912

FROTA POR REGIÃO
Situação em 31 de Dezembro de 2021

REGIÕES	EMBARCAÇÕES COM MOTOR			EMBARCAÇÕES SEM MOTOR	
	Nº	GT(1)	KW	Nº	GT(1)
CONTINENTE	5 220	72 673	278 631	1 312	802
Norte	1 088	22 241	82 085	103	90
Centro	1 400	32 737	79 368	481	249
Lisboa	1 097	4 640	39 214	478	285
Alentejo	145	1 624	8 839	38	18
Algarve	1 490	11 431	69 125	212	160
AÇORES	706	9 238	51 681	5	3
MADEIRA	181	3 664	15 843	232	107
TOTAL	6 107	85 576	346 155	1 549	912

(1) ARQUEAÇÃO BRUTA DE ACORDO COM O REG(CEE) Nº 2930/86, DE 22 DE SETEMBRO, ALTERADO PELO REG (CE) Nº 3259/94, DE 22 DE DEZEMBRO.

COMPOSIÇÃO DA FROTA DE PESCA POR SEGMENTO
Situação em 31 de Dezembro de 2021

REGIÃO	ZONA	STOCKS	ARTES	POP4	Nº	GT(1)	POT(kw)
CONTINENTE	CIEM IXa	DEMERSAIS	ARTES FIXAS PEQUENA PESCA <12 m	4K1	5 932	9 209	119 561
	CIEM VIIIc,IXa,IXb,X E CECAF	DEMERSAIS	ARTES FIXAS ≥12 m	4K2	319	14 565	51 633
	CIEM VIIIc,IXa,IXb	DEMERSAIS (+CARAPAU)	ARRASTO (*)	4K3	82	14 026	36 114
	CIEM IXa	PEQUENOS PELÁGICOS (SARDINHA E OUTROS)	CERCO (*)	4K4	174	7 020	35 850
	ÁGUAS INTERNACIONAIS	DEMERSAIS E PELÁGICOS	POLIVALENTE, ARRASTO E ANZOL	4K5	25	28 656	35 473
MADERA	CECAF	DEMERSAIS	ARTES FIXAS PEQUENA PESCA <12 M	4K6	370	445	3 717
	CECAF E ÁGUAS INTERNACIONAIS	DEMERSAIS E PELÁGICOS	ARTES FIXAS ≥12 m	4K7	40	3 191	11 349
		PELÁGICOS	CERCO	4K8	3	136	777
AÇORES	CIEM X	DEMERSAIS	ARTES FIXAS PEQUENA PESCA <12 m	4K9	591	2 254	28 361
	CIEM X E ÁGUAS INTERNACIONAIS	DEMERSAIS E PELÁGICOS	ARTES FIXAS E PALANGRE ≥12 m	4KA	120	6 987	23 321
TOTAL					7 656	86 488	346 155

(1) Arqueação bruta de acordo com o Reg.(CEE) Nº 2930/86, de 22 de Setembro, alterado pelo Reg.(CE) Nº 3259/94, de 22 de Dezembro.

(*) Inclui embarcações provenientes dos segmentos 4K1 e 4K2, reclassificadas nestes segmentos.

III - PRODUÇÃO PRIMÁRIA

PRODUÇÃO DA AQUICULTURA EM ÁGUAS DOCES E MARINHAS

TOTAL ANUAL POR ESPÉCIE - 2020

Unidade: Tonelada

ESPÉCIE	ÁGUAS DE TRANSIÇÃO E MARINHAS	ÁGUAS INTERIORES	TOTAL
Amêijoas (r)	3 658,6	-	3 658,6
Berbigão vulgar (r)	351,9	-	351,9
Búzio canilha	0,1	-	0,1
Camarinha (r)	1,9	-	1,9
Corvina legítima	0,0	-	0,0
Dourada	1 768,1	-	1 768,1
Enguia europeia (*)	0,1	-	0,1
Lambujinha	0,0	-	0,0
Linguados	151,0	-	151,0
Longueirões	5,2	-	5,2
Mexilhão	2 007,2	-	2 007,2
Microalgas (r) (**)	-	0,2	0,2
Ostras (r)	3 838,3	-	3 838,3
Pregado	3 407,0	-	3 407,0
Robalos	904,3	-	904,3
Sargos (*)	0,2	-	0,2
Tainhas (*)	1,0	-	1,0
Tenca	-	0,3	0,3
Truta arco-íris	-	894,0	894,0
Truta-comum	-	10,2	10,2
TOTAL	16 094,9	904,7	16 999,7

(r) Espécies de regime extensivo, produzidas em pisciculturas de tipo misto (extensivo e semi-intensivo) classificadas como semi-intensivas em função do regime de produção predominante.

(*) Espécies que surgem naturalmente.

(**) Produção em peso fresco

PRODUÇÃO DE ALGAS - 2021
TOTAL ANUAL POR REGIÃO E ESPÉCIE

ZONAS DE APANHA	AGARÓFITAS			CARRAGINÓFITAS			TOTAL		
	QUANT (*) (ton)	VALOR (euros)	PREÇO MÉDIO (euro/kg)	QUANT (*) (ton)	VALOR (euros)	PREÇO MÉDIO (euro/kg)	QUANT (*) (ton)	VALOR (euros)	PREÇO MÉDIO (euro/kg)
ZONA I (Foz do Rio Minho até N. de Estela)	-	-	-	-	-	-	-	-	-
ZONA II (Sul da Estela até N. da Foz do Rio Mondego)	-	-	-	-	-	-	-	-	-
ZONA III (Sul da Foz do Rio Mondego até N. da Foz do Arelho)	500,1	1 340 342,1	2,68	-	-	-	500,1	1 340 342,1	2,68
ZONA IV (Sul da Foz do Arelho até N. do Cabo da Roca)	35,5	95 229,3	2,68	-	-	-	35,5	95 229,3	2,68
ZONA V (Sul do Cabo da Roca até N. do Cabo de Sines)	-	-	-	-	-	-	-	-	-
ZONA VI (Sul do Cabo de Sines até à Foz do Rio Guadiana)	-	-	-	-	-	-	-	-	-
AÇORES	52,9	132 300,0	2,50	-	-	-	52,9	132 300,0	2,50
TOTAL	588,6	1 567 871,5	2,66	-	-	-	588,6	1 567 871,5	2,66

(*) - Peso seco

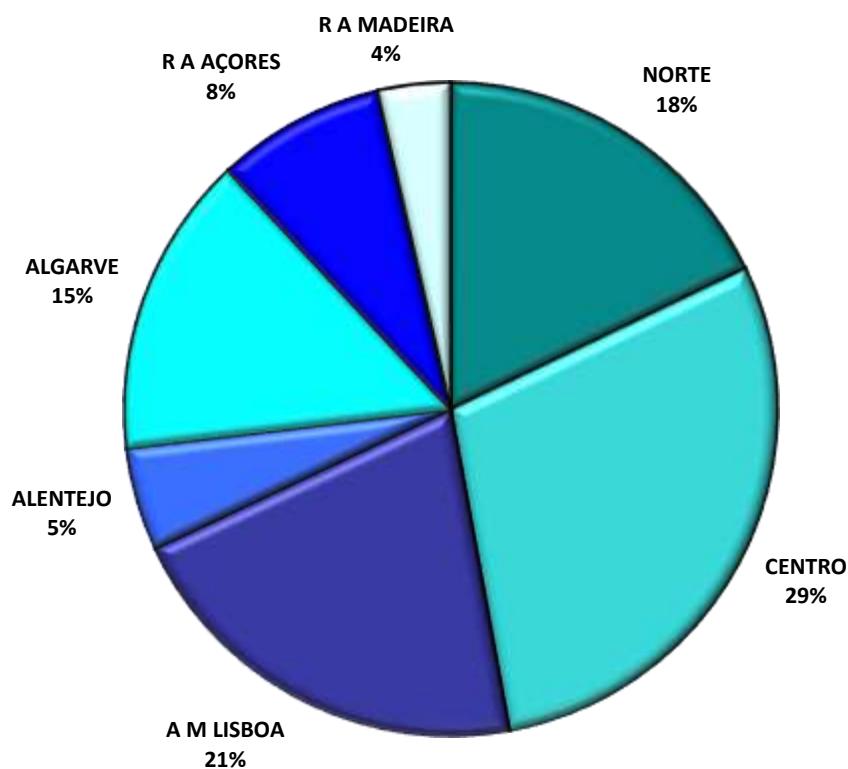
ESTIMATIVA DE DESEMBARQUE - 2021
DESEMBARQUE ANUAL NAS REGIÕES - TOTAL

= CONTINENTE, R.A. AÇORES E R.A. MADEIRA =

REGIÃO	QUANTIDADE (ton)	VALOR MÉDIO (euro/kg)
CONTINENTE	123 520,1	2,14
NORTE	25 092,5	1,86
CENTRO	41 015,9	2,26
ÁREA METROPOLITANA DE LISBOA	29 277,5	1,64
ALENTEJO	7 163,8	1,51
ALGARVE	20 970,4	3,39
REGIÃO AUTÓNOMA DOS AÇORES	11 756,6	3,12
REGIÃO AUTÓNOMA DA MADEIRA	5 015,9	2,73
TOTAL GERAL	140 292,5	2,28

Nota: Não estão incluídas retiradas e rejeições.

TOTAL ANUAL NAS REGIÕES
ESTIMATIVA DE DESEMBARQUE - 2021

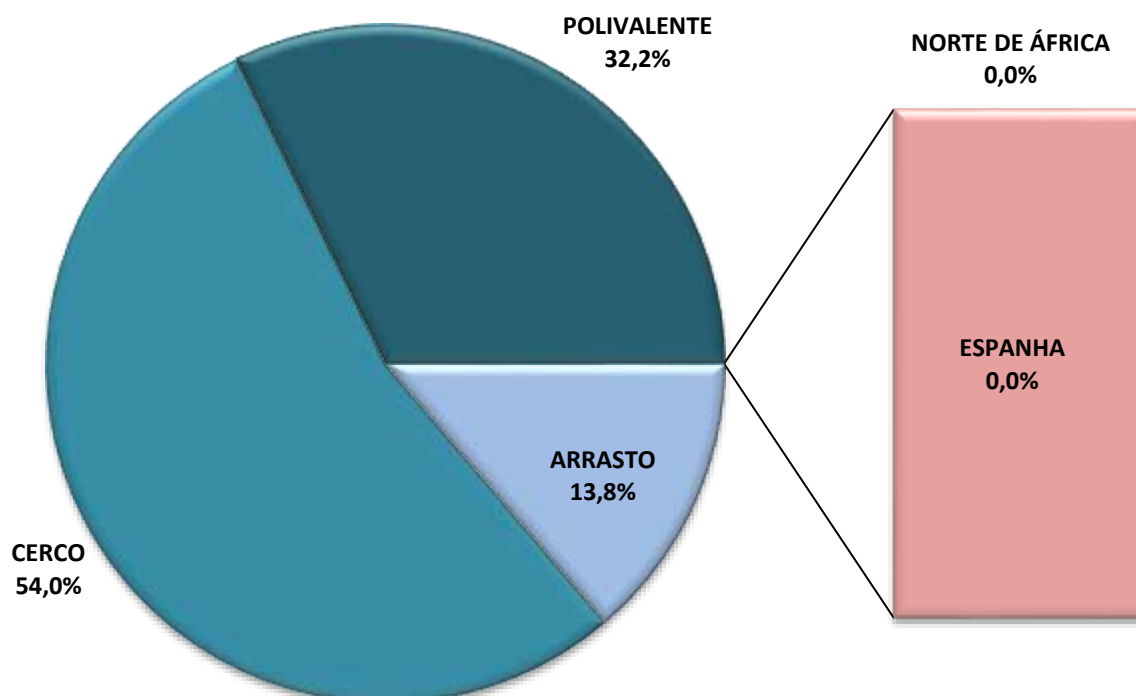


**ESTIMATIVA DE DESEMBARQUE - 2021
TOTAL ANUAL POR PESQUEIRO**

= CONTINENTE =

PESQUEIRO	QUANTIDADE (ton)	VALOR MÉDIO (euro/kg)
ÁGUAS NACIONAIS	123 477,8	2,17
ARRASTO	16 990,9	2,75
CERCO	66 707,8	1,00
POLIVALENTE	39 779,2	4,26
NORTE DE ÁFRICA	0,0	0,00
ESPANHA	42,3	7,32
TOTAL GERAL	123 520,1	2,17

**TOTAL ANUAL POR PESQUEIRO
ESTIMATIVA DE DESEMBARQUE - 2021**



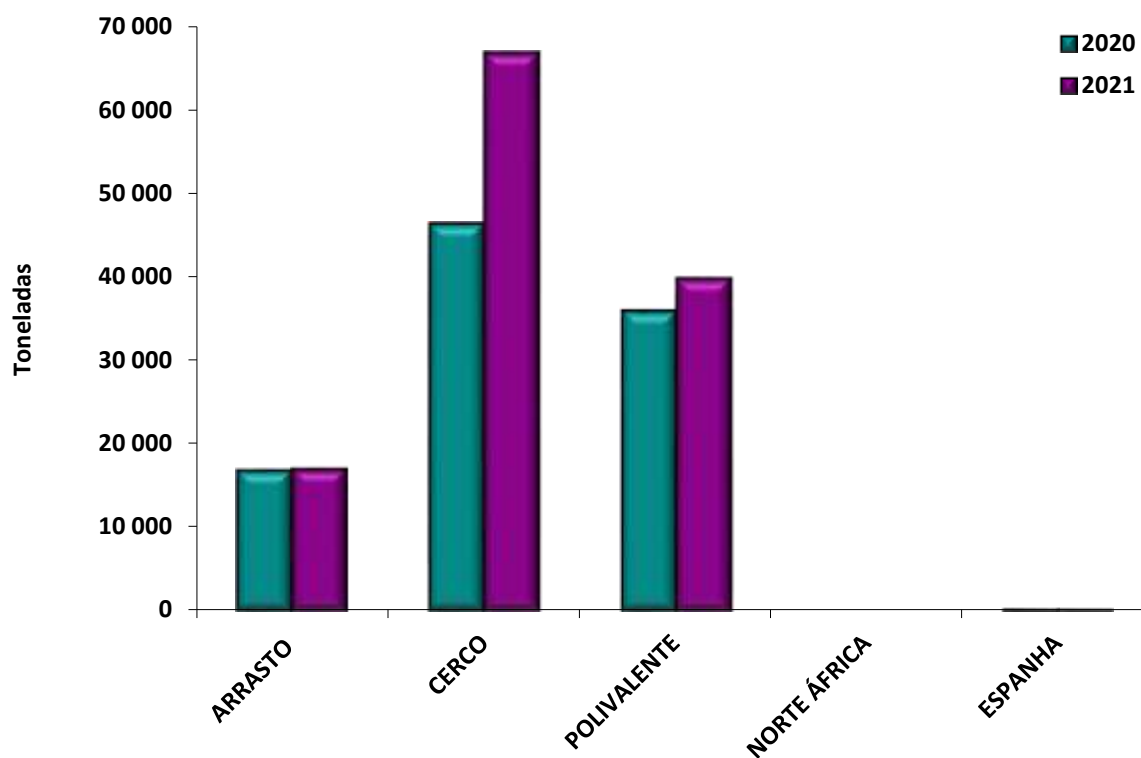
**ESTIMATIVA DE DESEMBARQUE
TOTAL ANUAL POR PESQUEIRO COM RETIRADAS E REJEIÇÕES**

= CONTINENTE =

Unidade: Tonelada

PESQUEIRO	QUANTIDADE	
	2020	2021
ÁGUAS NACIONAIS	99 045,7	123 859,6
ARRASTO	16 837,4	17 026,5
CERCO	46 282,6	66 912,5
POLIVALENTE	35 925,7	39 920,6
NORTE DE ÁFRICA	0,0	0,0
ESPANHA	50,8	42,3
TOTAL GERAL	99 096,5	123 901,9

**TOTAL ANUAL POR PESQUEIRO
ESTIMATIVA DE DESEMBARQUES COM RETIRADAS E REJEIÇÕES**



ESTIMATIVA DE DESEMBARQUE - 2021
DESEMBARQUE ANUAL NAS REGIÕES - TOTAL POR PESQUEIRO

= CONTINENTE =

PESQUEIRO	QUANTIDADE	VALOR MÉDIO
REGIÃO	(ton)	(euro/kg)
NORTE: =====	25 092,5	1,86
ÁGUAS NACIONAIS	25 092,5	1,86
ARRASTO	1 518,6	1,47
CERCO	17 410,2	1,28
POLIVALENTE	6 163,7	4,00
NORTE DE ÁFRICA	0,0	0,00
ESPANHA	0,0	0,00
CENTRO: =====	41 015,9	2,26
ÁGUAS NACIONAIS	41 015,9	2,26
ARRASTO	12 342,1	2,08
CERCO	16 547,9	1,24
POLIVALENTE	12 125,8	4,18
NORTE DE ÁFRICA	0,0	0,00
ESPANHA	0,0	0,00
ÁREA METROPOLITANA DE LISBOA: =====	29 277,5	1,64
ÁGUAS NACIONAIS	29 277,5	1,64
ARRASTO	835,9	1,46
CERCO	16 272,9	0,55
POLIVALENTE	12 168,8	3,34
NORTE DE ÁFRICA	0,0	0,00
ESPANHA	0,0	0,00

ESTIMATIVA DE DESEMBARQUE - 2021
DESEMBARQUE ANUAL NAS REGIÕES - TOTAL POR PESQUEIRO

= CONTINENTE =

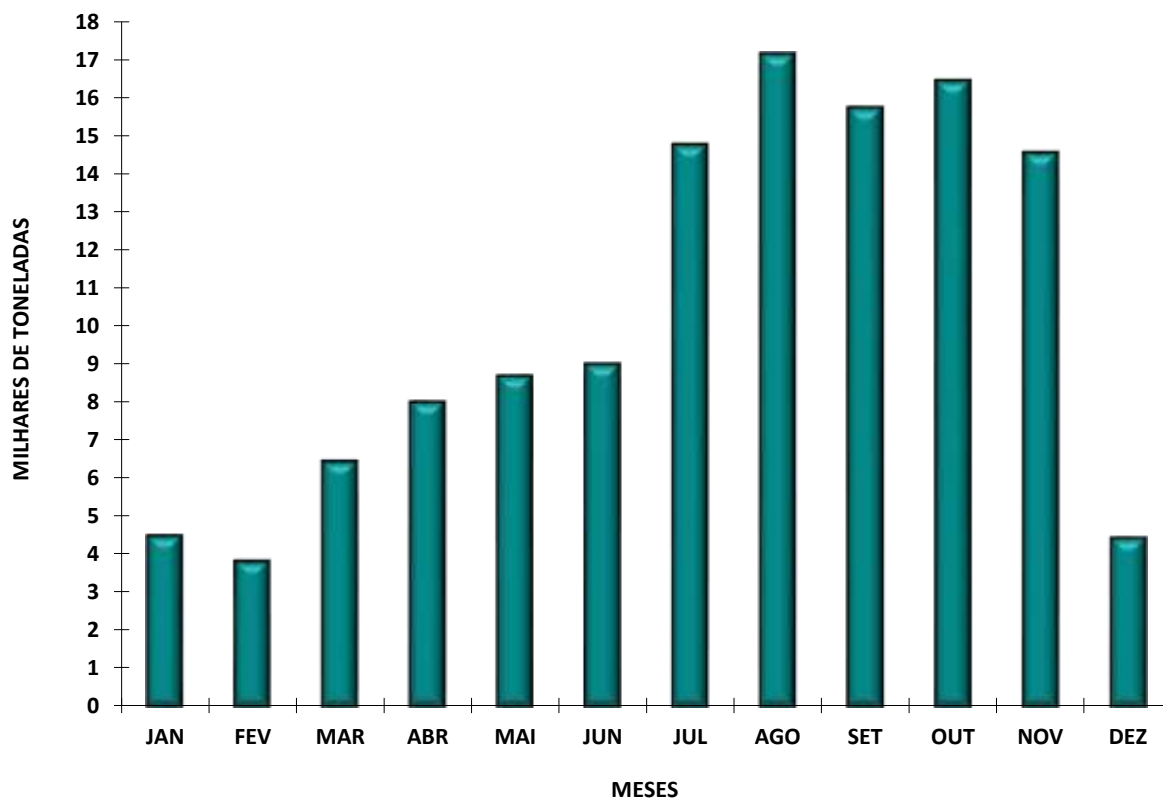
PESQUEIRO	QUANTIDADE	VALOR MÉDIO
REGIÃO	(ton)	(euro/kg)
ALENTEJO:	7 163,8	1,51
=====		
ÁGUAS NACIONAIS	7 163,8	1,51
ARRASTO	510,4	0,88
CERCO	5 601,0	0,90
POLIVALENTE	1 052,4	5,82
NORTE DE ÁFRICA	0,0	0,00
ESPANHA	0,0	0,00
ALGARVE:	20 970,4	3,39
=====		
ÁGUAS NACIONAIS	20 928,1	3,45
ARRASTO	1 783,9	9,57
CERCO	10 875,8	0,87
POLIVALENTE	8 268,5	5,83
NORTE DE ÁFRICA	0,0	0,00
ESPANHA	42,3	7,32
TOTAL GERAL	123 520,1	2,17

**ESTIMATIVA DE DESEMBARQUE - 2021
TOTAL ANUAL POR MÊS**

= CONTINENTE =

MÊS	QUANTIDADE (ton)	VALOR MÉDIO (euro/kg)
JANEIRO	4 488,3	3,55
FEVEREIRO	3 822,2	3,60
MARÇO	6 449,8	3,52
ABRIL	8 001,5	2,51
MAIO	8 690,4	2,23
JUNHO	9 000,9	2,47
JULHO	14 759,8	1,73
AGOSTO	17 147,1	1,71
SETEMBRO	15 736,5	1,73
OUTUBRO	16 442,9	1,71
NOVEMBRO	14 549,7	1,95
DEZEMBRO	4 431,0	4,04
TOTAL	123 520,1	2,17

**TOTAL ANUAL POR MÊS - CONTINENTE
ESTIMATIVA DE DESEMBARQUE - 2021**



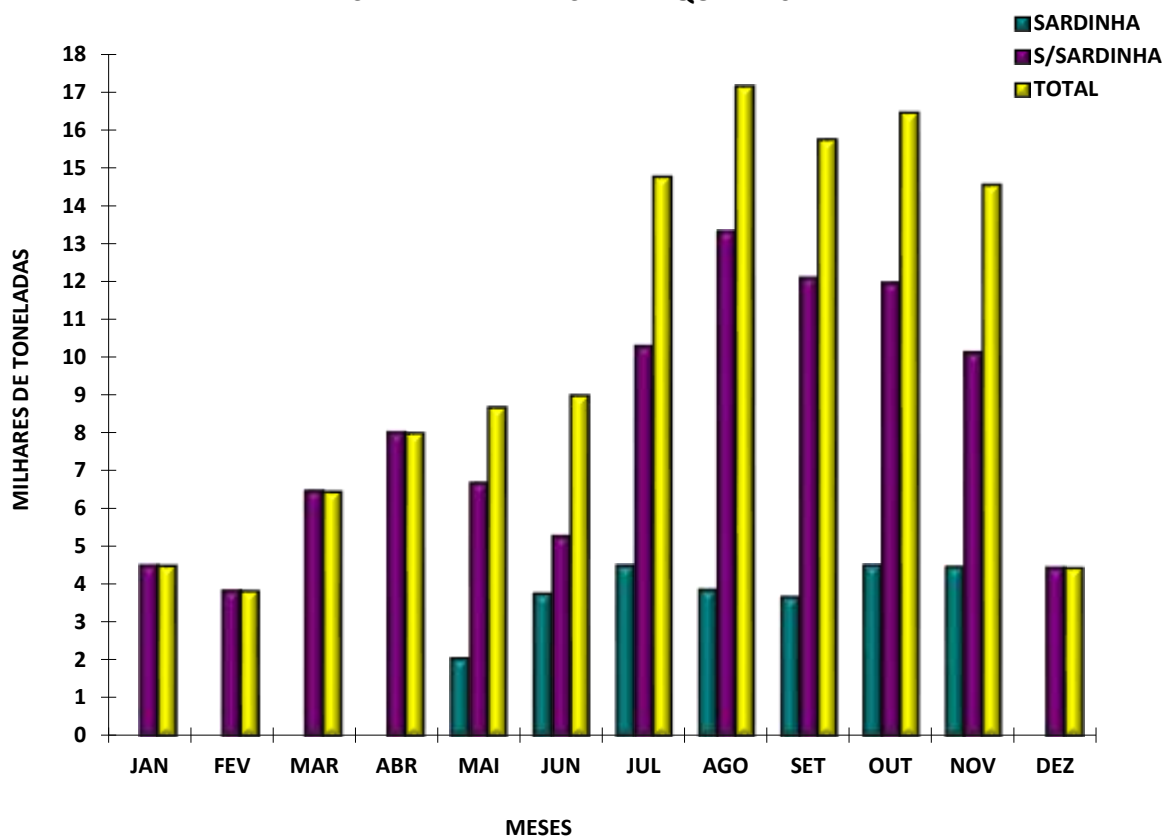
ESTIMATIVA DE DESEMBARQUE - 2021 TOTAL ANUAL POR MÊS

= CONTINENTE =

Unidade: Tonelada

MÊS	QUANTIDADE SARDINHA	QUANTIDADE S/ SARDINHA
JANEIRO	0,0	4 488,3
FEVEREIRO	0,0	3 822,2
MARÇO	0,0	6 449,8
ABRIL	0,0	8 001,5
MAIO	2 028,9	6 661,5
JUNHO	3 739,9	5 260,9
JULHO	4 482,5	10 277,3
AGOSTO	3 837,5	13 309,7
SETEMBRO	3 650,0	12 086,5
OUTUBRO	4 491,1	11 951,9
NOVEMBRO	4 441,8	10 107,9
DEZEMBRO	0,0	4 431,0
TOTAL	26 671,7	96 848,5

TOTAL ANUAL POR MÊS - CONTINENTE ESTIMATIVA DE DESEMBARQUE - 2021

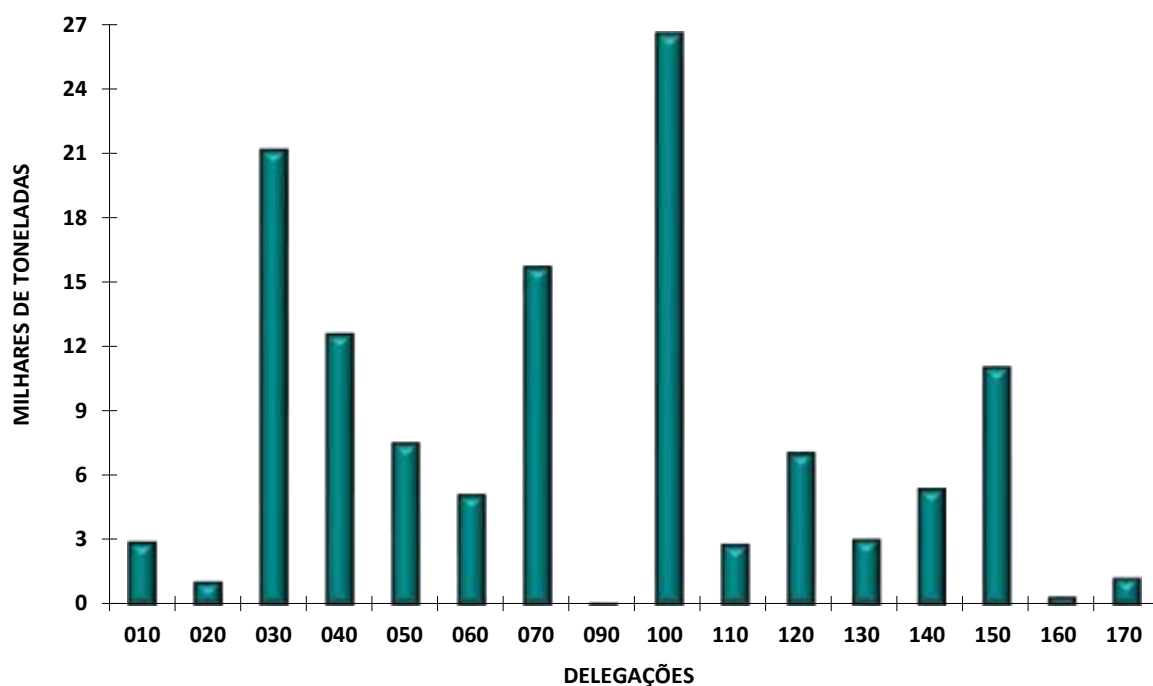


ESTIMATIVA DE DESEMBARQUE - 2021
TOTAL ANUAL POR DELEGAÇÃO

= CONTINENTE =

DELEGAÇÕES	QUANTIDADE (ton)	VALOR MÉDIO (euro/kg)
010 - VIANA do CASTELO	2 887,1	3,29
020 - PÓVOA de VARZIM	1 020,6	3,57
030 - MATOSINHOS	21 184,9	1,61
040 - AVEIRO	12 625,3	2,11
050 - FIGUEIRA da FOZ	7 535,3	1,74
060 - NAZARÉ	5 107,7	2,37
070 - PENICHE	15 747,6	2,59
090 - CASCAIS	27,0	17,41
100 - SESIMBRA	26 577,3	1,49
110 - SETÚBAL	2 768,1	3,18
120 - SINES	7 068,9	1,49
130 - LAGOS	3 002,1	3,98
140 - PORTIMÃO	5 374,3	2,70
150 - OLHÃO	11 069,5	2,23
160 - TAVIRA	318,1	8,33
170 - V.R.S.ANTÓNIO	1 206,4	13,84
TOTAL	123 520,1	2,17

TOTAL ANUAL POR DELEGAÇÃO
ESTIMATIVA DE DESEMBARQUE - 2021



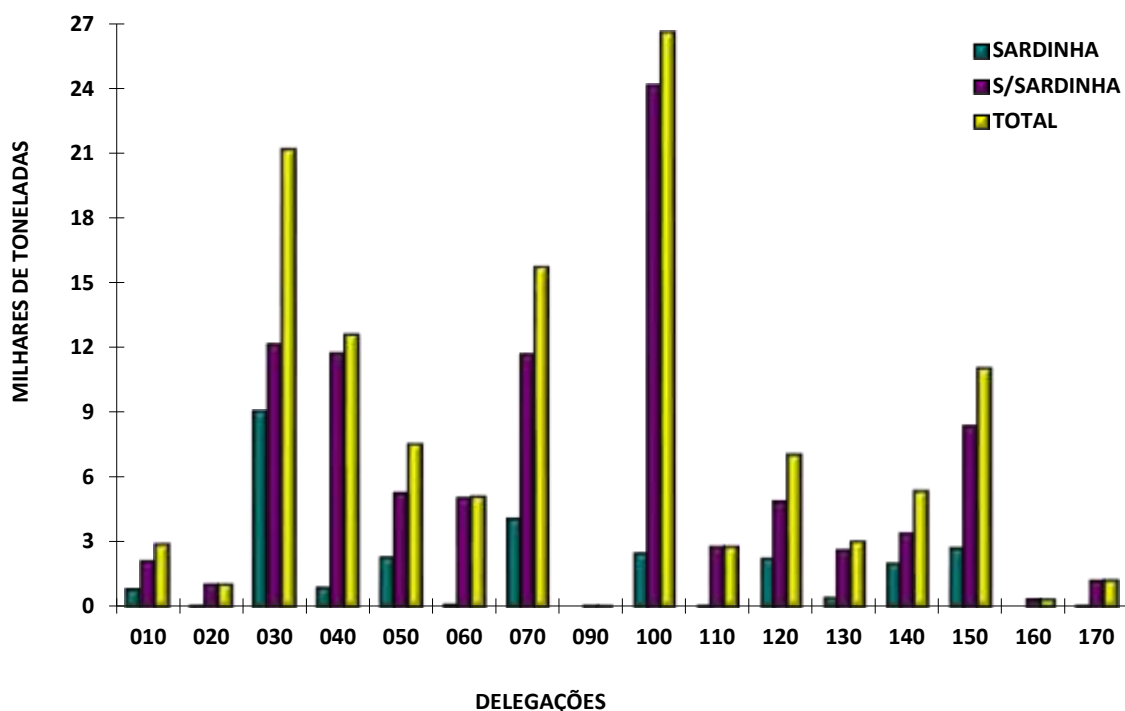
ESTIMATIVA DE DESEMBARQUE - 2021 TOTAL ANUAL POR DELEGAÇÃO

= CONTINENTE =

Unidade: Tonelada

DELEGAÇÕES	QUANTIDADE SARDINHA	QUANTIDADE S/SARDINHA
010 - VIANA do CASTELO	781,7	2 105,4
020 - PÓVOA de VARZIM	5,9	1 014,7
030 - MATOSINHOS	8 994,3	12 190,5
040 - AVEIRO	852,1	11 773,2
050 - FIGUEIRA da FOZ	2 254,8	5 280,4
060 - NAZARÉ	69,5	5 038,2
070 - PENICHE	4 028,2	11 719,4
090 - CASCAIS	0,0	27,0
100 - SESIMBRA	2 441,0	24 136,3
110 - SETÚBAL	0,9	2 767,2
120 - SINES	2 190,7	4 878,3
130 - LAGOS	388,0	2 614,1
140 - PORTIMÃO	1 972,7	3 401,6
150 - OLHÃO	2 688,4	8 381,1
160 - TAVIRA	0,0	318,1
170 - V.R.S.ANTÓNIO	3,5	1 202,9
TOTAL	26 671,7	96 848,4

TOTAL ANUAL POR DELEGAÇÃO ESTIMATIVA DE DESEMBARQUE - 2021



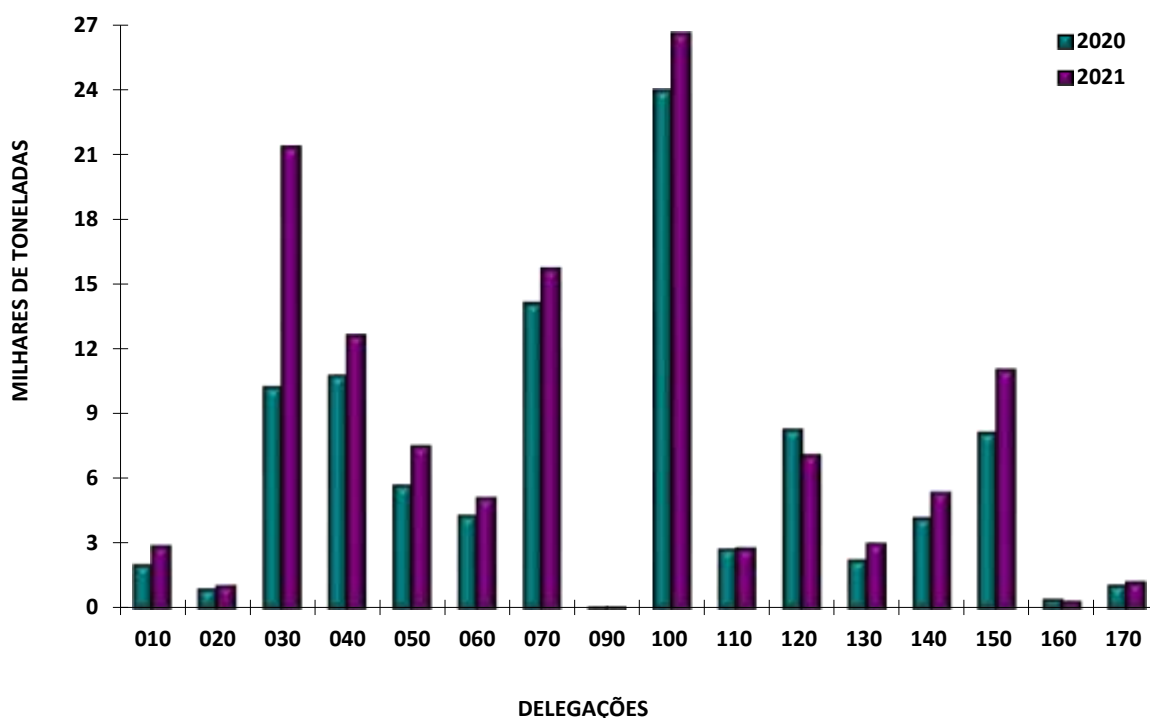
**ESTIMATIVA DE DESEMBARQUE
TOTAL ANUAL POR DELEGAÇÃO COM RETIRADAS E REJEIÇÕES**

= CONTINENTE =

Unidade: Tonelada

DELEGAÇÕES	QUANTIDADE	
	2020	2021
010 - VIANA do CASTELO	2 010,0	2 887,1
020 - PÓVOA de VARZIM	885,2	1 039,6
030 - MATOSINHOS	10 266,8	21 365,5
040 - AVEIRO	10 802,3	12 682,4
050 - FIGUEIRA da FOZ	5 693,1	7 536,1
060 - NAZARÉ	4 289,5	5 130,7
070 - PENICHE	14 147,7	15 759,8
090 - CASCAIS	36,8	27,0
100 - SESIMBRA	23 942,4	26 608,4
110 - SETÚBAL	2 730,8	2 781,3
120 - SINES	8 287,4	7 108,5
130 - LAGOS	2 237,0	3 003,2
140 - PORTIMÃO	4 171,0	5 377,5
150 - OLHÃO	8 151,8	11 069,9
160 - TAVIRA	382,4	318,1
170 - V.R.S.ANTÓNIO	1 062,3	1 206,8
TOTAL	99 096,5	123 901,9

**TOTAL ANUAL POR DELEGAÇÃO COM RETIRADAS E REJEIÇÕES
ESTIMATIVA DE DESEMBARQUE**



ESTIMATIVA DE DESEMBARQUE - 2021
TOTAL ANUAL DE ESPÉCIES E GRUPOS DE ESPÉCIES POR REGIÕES

= CONTINENTE =

TOTAIS

ESPÉCIE e GRUPO de ESPÉCIES	QUANTIDADE (ton)	VALOR MÉDIO (euro/kg)
Águas salobra e doce -----	107,7	11,47
ENGUIAS	4,7	115,26
LAMPREIA	29,3	15,14
SÁVEL	70,4	3,66
SAVELHA	1,9	0,59
DIVERSOS	1,4	3,84
Águas marinhas -----	123 412,4	2,17
Peixes	100 779,9	1,65
ABRÓTEAS E SIMILARES	176,7	4,39
AREIRO	143,5	3,08
ATUNS E SIMILARES	369,2	2,93
BADEJO	15,4	4,29
BARROSO	0,0	1,78
BESUGO	292,7	6,18
BICA	81,1	6,31
BIQUEIRÃO	9 630,4	1,86
CAÇÕES	59,6	4,66
CARAPAU	16 634,2	1,32
CARAPAU NEGRÃO E SIMILARES	5 082,7	0,56
CAVALA	22 483,8	0,40
CHERNE	91,7	21,22
CONGRO	790,1	2,96
CORVINAS	411,6	7,66
DOURADA	288,8	12,64
ESPADARTE	955,8	8,01
ESPARÍDEOS DIVERSOS	980,9	1,50
FANECA	1 694,4	1,75
GAROPAS E SIMILARES	10,7	4,47
JULIANA	53,8	5,59
LINGUADO	521,7	11,13
LIXA	0,1	0,90
PARGOS	80,9	18,29
PATA-ROXAS	551,9	0,91
PEIXE ESPADA	53,5	7,95
PEIXE ESPADA PRETO	2 245,0	3,31
PEIXES CHATOS	791,1	8,27
PESCADA	1 954,8	3,34
RABETA E SIMILARES	31,3	1,93
RAIAS	1 359,6	2,56
ROBALOS	672,3	12,06

ESTIMATIVA DE DESEMBARQUE - 2021
TOTAL ANUAL DE ESPÉCIES E GRUPOS DE ESPÉCIES POR REGIÕES

= CONTINENTE =

TOTAIS

ESPÉCIE e GRUPO de ESPÉCIES	QUANTIDADE (ton)	VALOR MÉDIO (euro/kg)
RUIVO	135,5	2,08
SALMONETES	117,5	17,95
SARDA	951,6	1,25
SARDINHA	26 671,6	1,13
SARGO SAFIA	292,5	2,21
SARGOS	406,8	6,06
SOLHAS	70,6	4,52
TAMBORIL	523,8	6,82
TUBARÕES E RAIAS DIVERSOS	289,7	1,12
VERDINHO	1 209,7	0,82
XAPUTA	3,9	2,83
DIVERSOS	1 597,4	5,09
Moluscos	20 456,4	4,33
AMÊIJOAS	1 402,3	2,82
BERBIGÃO	3 920,5	1,63
BÚZIOS	42,3	6,12
CHOCO	1 436,1	5,68
LONGUEIRÕES	347,3	3,93
LULAS	504,2	8,90
POLVOS	7 196,2	7,58
POTAS	2 517,3	1,19
DIVERSOS	3 090,3	2,69
Crustáceos	1 697,5	12,14
CAMARÕES	109,5	42,66
GAMBA	615,6	12,42
LAGOSTAS	12,2	29,12
LAGOSTIM	106,9	27,33
LAVAGANTE	12,5	22,00
SANTOLA	84,6	2,49
DIVERSOS	756,2	3,64
Outros produtos	478,6	3,26
MINHOCAS/MINHOÇÃO	20,5	5,63
OURIÇO DO MAR	457,7	3,11
OVAS	0,0	0,00
PEPINOS-DO-MAR	0,5	6,67
TOTAL	123 520,1	2,17

ESTIMATIVA DE DESEMBARQUE
TOTAL ANUAL DE ESPÉCIES E GRUPOS DE ESPÉCIES COM RETIRADAS E REJEIÇÕES

= CONTINENTE =

TOTAIS

ESPÉCIE e GRUPO de ESPÉCIES	QUANTIDADE (ton)	
	2020	2021
Águas salobra e doce -----	132,3	108,4
ENGUIAS	5,9	4,7
LAMPREIA	46,6	29,3
SÁVEL	73,8	70,6
SAVELHA	3,0	2,4
DIVERSOS	3,0	1,4
Águas marinhas -----	98 964,6	123 793,5
Peixes	81 947,3	101 047,5
ABRÓTEAS E SIMILARES	195,6	177,0
AREIRO	151,3	143,6
ATUNS E SIMILARES	215,2	369,2
BADEJO	18,5	15,4
BARROSO	0,5	0,0
BESUGO	464,0	292,7
BICA	107,9	81,2
BIQUEIRÃO	5 484,1	9 637,8
CAÇÕES	70,4	59,8
CARAPAU	14 618,0	16 642,8
CARAPAU NEGRÃO E SIMILARES	2 506,3	5 109,9
CAVALA	23 284,7	22 485,8
CHERNE	90,4	91,7
CONGRO	838,1	792,0
CORVINAS	354,5	412,1
DOURADA	315,2	289,0
ESPADARTE	792,4	955,8
ESPARÍDEOS DIVERSOS	867,9	995,3
FANECA	1 686,6	1 697,5
GAROPAS E SIMILARES	20,0	10,9
JULIANA	53,9	53,8
LINGUADO	580,4	521,8
LIXA	4,3	0,1
PARGOS	83,9	80,9
PATA-ROXAS	631,1	558,0
PEIXE ESPADA	82,8	53,5
PEIXE ESPADA PRETO	2 369,5	2 245,1
PEIXES CHATOS	1 045,2	791,4
PESCADA	1 874,9	1 943,0
RABETA E SIMILARES	26,1	31,4
RAIAS	1 230,5	1 361,7
ROBALOS	688,9	672,4

ESTIMATIVA DE DESEMBARQUE
TOTAL ANUAL DE ESPÉCIES E GRUPOS DE ESPÉCIES COM RETIRADAS E REJEIÇÕES

= CONTINENTE =

TOTAIS

ESPÉCIE e GRUPO de ESPÉCIES	QUANTIDADE (ton)	
	2020	2021
RUIVO	196,5	138,5
SALMONETES	146,2	117,5
SARDA	575,4	952,3
SARDINHA	15 415,3	26 851,0
SARGO SAFIA	290,8	294,0
SARGOS	351,1	407,5
SOLHAS	93,6	70,6
TAMBORIL	602,0	524,1
TUBARÕES E RAIAS DIVERSOS	293,0	292,2
VERDINHO	1 796,9	1 220,2
XAPUTA	0,6	3,9
DIVERSOS	1 432,8	1 603,1
Moluscos	15 143,0	20 458,5
AMÊIJOAS	1 015,4	1 402,3
BERBIGÃO	3 302,0	3 920,5
BÚZIOS	27,7	42,3
CHOCO	1 267,8	1 436,1
LONGUEIRÕES	265,2	347,3
LULAS	516,1	504,2
POLVOS	5 224,2	7 196,5
POTAS	61,7	2 519,0
DIVERSOS	3 462,9	3 090,3
Crustáceos	1 505,7	1 790,2
CAMARÕES	86,5	109,5
GAMBA	437,1	615,6
LAGOSTAS	9,0	12,2
LAGOSTIM	131,1	106,9
LAVAGANTE	11,4	12,5
SANTOLA	62,0	85,9
DIVERSOS	768,6	847,6
Outros produtos	368,6	497,3
MINHOCAS/MINHOCÃO	16,4	20,5
OURIÇO DO MAR	324,2	457,7
OVAS	25,7	18,6
PEPINOS-DO-MAR	2,3	0,5
TOTAL	99 096,9	123 901,9

ESTIMATIVA DE DESEMBARQUE - 2021
TOTAL ANUAL DE ESPÉCIES E GRUPOS DE ESPÉCIES POR REGIÕES

= CONTINENTE =

REGIÃO NORTE

ESPÉCIE e GRUPO de ESPÉCIES	QUANTIDADE (ton)	VALOR MÉDIO (euro/kg)
Águas salobra e doce -----	70,8	15,39
ENGUIAS	2,1	238,56
LAMPREIA	25,3	15,44
SÁVEL	42,4	4,46
SAVELHA	0,4	0,61
DIVERSOS	0,6	6,34
Águas marinhas -----	25 021,7	1,83
Peixes	21 903,5	1,58
ABRÓTEAS E SIMILARES	1,7	5,56
AREIRO	5,7	2,59
ATUNS E SIMILARES	15,9	3,18
BADEJO	11,2	3,30
BARROSO	0,0	0,00
BESUGO	20,5	4,03
BICA	0,2	7,72
BIQUEIRÃO	6 285,8	1,92
CAÇÕES	2,8	1,91
CARAPAU	2 128,4	1,11
CARAPAU NEGRÃO E SIMILARES	6,5	1,03
CAVALA	27,9	0,93
CHERNE	0,9	15,49
CONGRO	321,5	2,26
CORVINAS	0,7	7,93
DOURADA	2,1	11,50
ESPADARTE	117,9	6,10
ESPARIDEOS DIVERSOS	62,1	2,36
FANECA	760,7	2,00
GAROPAS E SIMILARES	0,0	10,40
JULIANA	49,3	5,38
LINGUADO	146,4	8,77
LIXA	0,0	0,00
PARGOS	4,6	18,24
PATA-ROXAS	47,3	0,44
PEIXE ESPADA	3,1	4,02
PEIXE ESPADA PRETO	178,4	3,99
PEIXES CHATOS	181,7	5,86
PESCADA	204,9	3,23
RABETA E SIMILARES	0,0	0,00
RAIAS	212,7	1,93
ROBALOS	222,7	8,08

ESTIMATIVA DE DESEMBARQUE - 2021
TOTAL ANUAL DE ESPÉCIES E GRUPOS DE ESPÉCIES POR REGIÕES

= CONTINENTE =

REGIÃO NORTE

ESPÉCIE e GRUPO de ESPÉCIES	QUANTIDADE (ton)	VALOR MÉDIO (euro/kg)
RUIVO	44,6	2,53
SALMONETES	8,8	12,18
SARDA	148,4	1,28
SARDINHA	9 781,9	0,91
SARGO SAFIA	20,4	2,99
SARGOS	68,0	4,20
SOLHAS	47,8	4,15
TAMBORIL	16,2	4,12
TUBARÕES E RAIAS DIVERSOS	85,5	0,86
VERDINHO	477,5	1,00
XAPUTA	0,2	2,29
DIVERSOS	180,7	4,46
Moluscos	2 511,8	4,18
AMÊIJOAS	2,1	2,00
BERBIGÃO	0,0	0,00
BUZIOS	8,1	1,47
CHOCO	9,1	5,52
LONGUEIRÕES	0,1	0,27
LULAS	8,7	8,46
POLVOS	980,7	6,74
POTAS	346,3	1,18
DIVERSOS	1 156,8	3,20
Crustáceos	169,4	3,90
CAMARÕES	1,3	10,11
GAMBA	0,0	0,00
LAGOSTAS	0,0	16,13
LAGOSTIM	0,1	14,93
LAVAGANTE	2,6	12,68
SANTOLA	27,7	1,75
DIVERSOS	137,6	4,08
Outros produtos	437,0	3,06
MINHOCAS/MINHOCÃO	0,0	0,00
OURIÇO DO MAR	437,0	3,06
OVAS	0,0	0,00
PEPINOS-DO-MAR	0,0	0,00
TOTAL	25 092,5	1,86

ESTIMATIVA DE DESEMBARQUE - 2021
TOTAL ANUAL DE ESPÉCIES E GRUPOS DE ESPÉCIES POR REGIÕES

= CONTINENTE =

REGIÃO CENTRO

ESPÉCIE e GRUPO de ESPÉCIES	QUANTIDADE (ton)	VALOR MÉDIO (euro/kg)
Águas salobra e doce	34,2	4,06

ENGUIAS	1,8	11,71
LAMPREIA	4,0	13,29
SÁVEL	27,0	2,47
SAVELHA	1,3	0,21
DIVERSOS	0,1	2,02
Águas marinhas	40 981,7	2,26

Peixes	31 992,3	2,09
ABRÓTEAS E SIMILARES	61,1	4,76
AREIRO	96,2	3,41
ATUNS E SIMILARES	36,9	5,07
BADEJO	3,8	6,99
BARROSO	0,0	0,00
BESUGO	112,0	5,95
BICA	1,1	13,19
BIQUEIRÃO	3 232,3	1,76
CAÇÕES	22,7	3,56
CARAPAU	9 525,4	1,47
CARAPAU NEGRÃO E SIMILARES	2 488,8	0,75
CAVALA	1 670,3	0,69
CHERNE	65,0	21,18
CONGRO	270,9	3,56
CORVINAS	45,2	10,93
DOURADA	46,7	16,38
ESPADARTE	614,1	8,64
ESPARIDEOS DIVERSOS	134,6	4,94
FANECA	878,1	1,48
GAROPAS E SIMILARES	4,6	6,07
JULIANA	4,5	7,93
LINGUADO	157,9	10,71
LIXA	0,1	0,90
PARGOS	29,6	20,03
PATA-ROXAS	355,1	0,76
PEIXE ESPADA	48,3	8,29
PEIXE ESPADA PRETO	38,5	4,34
PEIXES CHATOS	371,2	7,44
PESCADA	1 478,3	3,33
RABETA E SIMILARES	0,1	11,83
RAIAS	712,1	2,61
ROBALOS	234,8	14,72

ESTIMATIVA DE DESEMBARQUE - 2021
TOTAL ANUAL DE ESPÉCIES E GRUPOS DE ESPÉCIES POR REGIÕES

= CONTINENTE =

REGIÃO CENTRO

ESPÉCIE e GRUPO de ESPÉCIES	QUANTIDADE (ton)	VALOR MÉDIO (euro/kg)
RUIVO	83,4	1,94
SALMONETES	21,2	14,71
SARDA	739,7	1,18
SARDINHA	7 204,6	1,38
SARGO SAFIA	64,7	2,77
SARGOS	119,9	7,22
SOLHAS	20,0	4,66
TAMBORIL	104,2	6,68
TUBARÕES E RAIAS DIVERSOS	116,1	1,13
VERDINHO	168,3	0,54
XAPUTA	3,3	2,79
DIVERSOS	606,5	7,41
Moluscos	8 425,7	3,00
AMÊIJOAS	297,7	8,05
BERBIGÃO	3 708,7	1,65
BÚZIOS	6,0	1,18
CHOCO	587,7	5,96
LONGUEIRÕES	32,1	3,36
LULAS	431,7	8,35
POLVOS	925,2	6,93
POTAS	2 156,6	1,18
DIVERSOS	280,1	2,66
Crustáceos	555,7	2,80
CAMARÕES	0,0	25,87
GAMBA	0,4	18,93
LAGOSTAS	7,0	27,14
LAGOSTIM	1,8	42,75
LAVAGANTE	8,4	23,73
SANTOLA	40,2	1,75
DIVERSOS	497,7	1,97
Outros produtos	8,0	3,45
MINHOCAS/MINHOCÃO	7,4	3,37
OURIÇO DO MAR	0,6	4,84
OVAS	0,0	0,00
PEPINOS-DO-MAR	0,0	0,00
TOTAL	41 015,9	2,26

ESTIMATIVA DE DESEMBARQUE - 2021
TOTAL ANUAL DE ESPÉCIES E GRUPOS DE ESPÉCIES POR REGIÕES

= CONTINENTE =

REGIÃO DA ÁREA METROPOLITANA DE LISBOA

ESPÉCIE e GRUPO de ESPÉCIES	QUANTIDADE (ton)	VALOR MÉDIO (euro/kg)
Águas salobra e doce -----	1,5	5,46
ENGUIAS	0,5	11,67
LAMPREIA	0,0	0,00
SÁVEL	0,4	1,68
SAVELHA	0,1	1,12
DIVERSOS	0,5	3,69
Águas marinhas -----	5 401,9	3,47
Peixes	3 855,5	2,79
ABRÓTEAS E SIMILARES	3,7	6,06
AREIRO	7,9	2,97
ATUNS E SIMILARES	2,6	5,08
BADEJO	0,0	7,00
BARROSO	0,0	0,00
BESUGO	21,9	8,09
BICA	1,2	7,31
BIQUEIRÃO	0,1	0,92
CAÇÕES	8,8	5,90
CARAPAU	666,5	1,73
CARAPAU NEGRÃO E SIMILARES	183,1	0,91
CAVALA	454,1	0,65
CHERNE	3,2	27,67
CONGRO	44,6	3,60
CORVINAS	189,7	6,88
DOURADA	12,9	16,93
ESPADARTE	49,7	8,41
ESPARIDEOS DIVERSOS	123,9	0,55
FANECA	6,4	2,90
GAROPAS E SIMILARES	0,1	8,46
JULIANA	0,0	0,00
LINGUADO	65,9	13,01
LIXA	0,0	0,00
PARGOS	1,9	17,16
PATA-ROXAS	21,8	1,48
PEIXE ESPADA	0,2	7,07
PEIXE ESPADA PRETO	675,3	3,22
PEIXES CHATOS	42,5	11,39
PESCADA	43,4	3,97
RABETA E SIMILARES	0,2	3,83
RAIAS	104,8	2,83
ROBALOS	73,6	12,86

ESTIMATIVA DE DESEMBARQUE - 2021
TOTAL ANUAL DE ESPÉCIES E GRUPOS DE ESPÉCIES POR REGIÕES

= CONTINENTE =

REGIÃO DA ÁREA METROPOLITANA DE LISBOA

ESPÉCIE e GRUPO de ESPÉCIES	QUANTIDADE (ton)	VALOR MÉDIO (euro/kg)
RUIVO	0,4	0,90
SALMONETES	3,8	24,82
SARDA	24,4	1,32
SARDINHA	657,3	1,08
SARGO SAFIA	24,1	2,35
SARGOS	43,1	6,15
SOLHAS	0,8	4,71
TAMBORIL	41,1	6,89
TUBARÕES E RAIAS DIVERSOS	20,6	1,26
VERDINHO	9,5	0,09
XAPUTA	0,0	0,00
DIVERSOS	220,3	2,46
Moluscos	1 504,9	5,28
AMÊIJOAS	347,8	1,79
BERBIGÃO	19,5	2,05
BÚZIOS	0,9	3,55
CHOCO	239,1	6,19
LONGUEIRÕES	118,8	3,79
LULAS	2,3	10,91
POLVOS	509,6	9,56
POTAS	13,2	1,66
DIVERSOS	253,7	3,37
Crustáceos	34,0	12,48
CAMARÕES	0,4	28,56
GAMBA	0,0	0,00
LAGOSTAS	1,2	19,14
LAGOSTIM	1,6	36,47
LAVAGANTE	0,0	0,00
SANTOLA	1,6	7,85
DIVERSOS	29,2	10,47
Outros produtos	7,5	7,97
MINHOCAS/MINHOCÃO	2,3	9,75
OURIÇO DO MAR	5,2	6,90
OVAS	0,0	0,00
PEPINOS-DO-MAR	0,0	0,00
TOTAL	5 403,4	3,47

ESTIMATIVA DE DESEMBARQUE - 2021
TOTAL ANUAL DE ESPÉCIES E GRUPOS DE ESPÉCIES POR REGIÕES

= CONTINENTE =

REGIÃO ALENTEJO

ESPÉCIE e GRUPO de ESPÉCIES	QUANTIDADE (ton)	VALOR MÉDIO (euro/kg)
Águas salobra e doce -----	0,2	5,05
ENGUIAS	0,1	11,00
LAMPREIA	0,0	0,00
SÁVEL	0,1	1,86
SAVELHA	0,1	2,00
DIVERSOS	0,0	0,00
Águas marinhas -----	7 163,5	1,51
Peixes	6 602,9	1,17
ABRÓTEAS E SIMILARES	38,0	3,82
AREIRO	8,4	1,22
ATUNS E SIMILARES	4,6	3,04
BADEJO	0,0	8,21
BARROSO	0,0	0,00
BESUGO	14,7	6,56
BICA	4,2	6,81
BIQUEIRÃO	1,4	0,67
CAÇÕES	2,0	4,13
CARAPAU	403,9	1,43
CARAPAU NEGRÃO E SIMILARES	497,4	0,19
CAVALA	2 349,9	0,38
CHERNE	1,2	19,06
CONGRO	43,2	3,04
CORVINAS	5,7	6,25
DOURADA	12,7	12,15
ESPADARTE	0,0	0,00
ESPARÍDEOS DIVERSOS	186,6	0,45
FANECA	9,2	1,95
GAROPAS E SIMILARES	0,3	14,77
JULIANA	0,0	0,76
LINGUADO	20,6	9,86
LIXA	0,0	0,00
PARGOS	5,7	18,12
PATA-ROXAS	11,4	0,80
PEIXE ESPADA	0,0	0,00
PEIXE ESPADA PRETO	0,0	0,00
PEIXES CHATOS	13,8	11,13
PESCADA	25,8	2,25
RABETA E SIMILARES	8,7	2,51
RAIAS	49,8	2,42
ROBALOS	13,7	15,51

ESTIMATIVA DE DESEMBARQUE - 2021
TOTAL ANUAL DE ESPÉCIES E GRUPOS DE ESPÉCIES POR REGIÕES

= CONTINENTE =

REGIÃO ALENTEJO

ESPÉCIE e GRUPO de ESPÉCIES	QUANTIDADE (ton)	VALOR MÉDIO (euro/kg)
RUIVO	0,0	0,00
SALMONETES	5,7	21,28
SARDA	21,3	0,51
SARDINHA	2 190,7	1,52
SARGO SAFIA	40,8	0,88
SARGOS	18,0	9,01
SOLHAS	0,0	8,80
TAMBORIL	57,2	5,69
TUBARÕES E RAIAS DIVERSOS	4,1	0,87
VERDINHO	465,1	0,72
XAPUTA	0,0	0,00
DIVERSOS	66,9	6,64
Moluscos	548,6	6,57
AMÊIJOAS	7,0	6,77
BERBIGÃO	0,0	0,00
BÚZIOS	11,5	3,00
CHOCO	62,7	5,66
LONGUEIRÕES	0,0	4,50
LULAS	1,3	15,85
POLVOS	432,1	7,20
POTAS	1,1	2,40
DIVERSOS	32,9	0,86
Crustáceos	12,0	15,21
CAMARÕES	0,0	0,00
GAMBA	2,1	8,16
LAGOSTAS	0,2	35,25
LAGOSTIM	0,1	18,78
LAVAGANTE	0,1	34,36
SANTOLA	2,0	9,40
DIVERSOS	7,5	18,38
Outros produtos	0,1	3,00
MINHOCAS/MINHOÇÃO	0,0	0,00
OURIÇO DO MAR	0,1	3,00
OVAS	0,0	0,00
PEPINOS-DO-MAR	0,0	0,00
TOTAL	7 163,8	1,51

ESTIMATIVA DE DESEMBARQUE - 2021
TOTAL ANUAL DE ESPÉCIES E GRUPOS DE ESPÉCIES POR REGIÕES

= CONTINENTE =

REGIÃO ALGARVE

ESPÉCIE e GRUPO de ESPÉCIES	QUANTIDADE (ton)	VALOR MÉDIO (euro/kg)
Águas salobra e doce -----	0,6	10,59
ENGUIAS	0,4	13,48
LAMPREIA	0,0	1,50
SÁVEL	0,1	0,27
SAVELHA	0,1	7,16
DIVERSOS	0,0	0,00
Águas marinhas -----	20 969,8	3,39
Peixes	14 703,5	1,57
ABRÓTEAS E SIMILARES	56,6	4,07
AREIRO	15,9	2,71
ATUNS E SIMILARES	303,6	2,60
BADEJO	0,0	4,75
BARROSO	0,0	1,78
BESUGO	96,4	6,12
BICA	69,7	6,15
BIQUEIRÃO	109,1	1,31
CAÇÕES	4,7	6,38
CARAPAU	1 109,2	1,68
CARAPAU NEGRÃO E SIMILARES	255,0	0,69
CAVALA	5 568,7	0,38
CHERNE	6,4	24,15
CONGRO	78,8	2,80
CORVINAS	23,2	10,89
DOURADA	155,5	9,90
ESPADARTE	0,3	11,68
ESPARÍDEOS DIVERSOS	276,9	1,43
FANECA	24,1	3,87
GAROPAS E SIMILARES	4,7	1,80
JULIANA	0,0	0,00
LINGUADO	51,1	13,99
LIXA	0,0	0,00
PARGOS	37,2	16,84
PATA-ROXAS	84,5	1,65
PEIXE ESPADA	0,0	0,00
PEIXE ESPADA PRETO	2,3	3,03
PEIXES CHATOS	140,2	11,31
PESCADA	117,9	3,30
RABETA E SIMILARES	0,1	2,66
RAIAS	139,1	2,99
ROBALOS	41,1	14,51

ESTIMATIVA DE DESEMBARQUE - 2021
TOTAL ANUAL DE ESPÉCIES E GRUPOS DE ESPÉCIES POR REGIÕES

= CONTINENTE =

REGIÃO ALGARVE

ESPÉCIE e GRUPO de ESPÉCIES	QUANTIDADE (ton)	VALOR MÉDIO (euro/kg)
RUIVO	5,3	1,39
SALMONETES	69,1	18,43
SARDA	19,3	3,19
SARDINHA	5 052,6	1,06
SARGO SAFIA	114,3	2,30
SARGOS	100,0	6,77
SOLHAS	1,8	13,43
TAMBORIL	230,1	7,45
TUBARÕES E RAIAS DIVERSOS	28,0	2,20
VERDINHO	90,3	0,97
XAPUTA	0,4	3,43
DIVERSOS	220,3	5,02
Moluscos	5 375,9	6,58
AMÊIJOAS	72,1	4,20
BERBIGÃO	154,0	1,19
BÚZIOS	14,2	14,70
CHOCO	394,8	5,58
LONGUEIRÕES	27,9	6,33
LULAS	51,2	12,88
POLVOS	3 759,1	7,88
POTAS	4,0	2,12
DIVERSOS	898,6	2,08
Crustáceos	878,3	17,97
CAMARÕES	108,1	43,05
GAMBA	613,1	12,43
LAGOSTAS	3,7	35,51
LAGOSTIM	101,8	26,78
LAVAGANTE	1,2	28,85
SANTOLA	11,7	4,81
DIVERSOS	38,7	12,60
Outros produtos	12,1	2,34
MINHOCAS/MINHOCA	4,3	1,23
OURIÇO DO MAR	7,3	2,81
OVAS	0,0	0,00
PEPINOS-DO-MAR	0,5	6,67
TOTAL	20 970,4	3,39

ESTIMATIVA DE DESEMBARQUE - 2021
TOTAL ANUAL DE ESPÉCIES E GRUPOS DE ESPÉCIES POR PESQUEIRO

= CONTINENTE =

NORTE DE ÁFRICA

ESPÉCIE e GRUPO de ESPÉCIES	QUANTIDADE (ton)	VALOR MÉDIO (euro/kg)
Águas salobra e doce -----	0,0	0,00
ENGUIAS	0,0	0,00
LAMPREIA	0,0	0,00
SÁVEL	0,0	0,00
SAVELHA	0,0	0,00
DIVERSOS	0,0	0,00
Águas marinhas -----	0,0	0,00
Peixes	0,0	0,00
ABRÓTEAS E SIMILARES	0,0	0,00
AREIRO	0,0	0,00
ATUNS E SIMILARES	0,0	0,00
BADEJO	0,0	0,00
BARROSO	0,0	0,00
BESUGO	0,0	0,00
BICA	0,0	0,00
BIQUEIRÃO	0,0	0,00
CAÇÕES	0,0	0,00
CARAPAU	0,0	0,00
CARAPAU NEGRÃO E SIMILARES	0,0	0,00
CAVALA	0,0	0,00
CHERNE	0,0	0,00
CONGRO	0,0	0,00
CORVINAS	0,0	0,00
DOURADA	0,0	0,00
ESPADARTE	0,0	0,00
ESPARÍDEOS DIVERSOS	0,0	0,00
FANECA	0,0	0,00
GAROPAS E SIMILARES	0,0	0,00
JULIANA	0,0	0,00
LINGUADO	0,0	0,00
LIXA	0,0	0,00
PARGOS	0,0	0,00
PATA-ROXAS	0,0	0,00
PEIXE ESPADA	0,0	0,00
PEIXE ESPADA PRETO	0,0	0,00
PEIXES CHATOS	0,0	0,00
PESCADA	0,0	0,00
RABETA E SIMILARES	0,0	0,00
RAIAS	0,0	0,00
ROBALOS	0,0	0,00

ESTIMATIVA DE DESEMBARQUE - 2021
TOTAL ANUAL DE ESPÉCIES E GRUPOS DE ESPÉCIES POR PESQUEIRO

= CONTINENTE =

NORTE DE ÁFRICA

ESPÉCIE e GRUPO de ESPÉCIES	QUANTIDADE (ton)	VALOR MÉDIO (euro/kg)
RUIVO	0,0	0,00
SALMONETES	0,0	0,00
SARDA	0,0	0,00
SARDINHA	0,0	0,00
SARGO SAFIA	0,0	0,00
SARGOS	0,0	0,00
SOLHAS	0,0	0,00
TAMBORIL	0,0	0,00
TUBARÕES E RAIAS DIVERSOS	0,0	0,00
VERDINHO	0,0	0,00
XAPUTA	0,0	0,00
DIVERSOS	0,0	0,00
Moluscos	0,0	0,00
AMÊIJOAS	0,0	0,00
BERBIGÃO	0,0	0,00
BÚZIOS	0,0	0,00
CHOCO	0,0	0,00
LONGUEIRÕES	0,0	0,00
LULAS	0,0	0,00
POLVOS	0,0	0,00
POTAS	0,0	0,00
DIVERSOS	0,0	0,00
Crustáceos	0,0	0,00
CAMARÕES	0,0	0,00
GAMBA	0,0	0,00
LAGOSTAS	0,0	0,00
LAGOSTIM	0,0	0,00
LAVAGANTE	0,0	0,00
SANTOLA	0,0	0,00
DIVERSOS	0,0	0,00
Outros produtos	0,0	0,00
MINHOCAS/MINHOCÃO	0,0	0,0
OURIÇO DO MAR	0,0	0,0
OVAS	0,0	0,0
PEPINOS-DO-MAR	0,0	0,0
TOTAL	0,0	0,00

ESTIMATIVA DE DESEMBARQUE - 2021
TOTAL ANUAL DE ESPÉCIES E GRUPOS DE ESPÉCIES POR PESQUEIRO

= CONTINENTE =

PESCA EM ESPANHA

ESPÉCIE e GRUPO de ESPÉCIES	QUANTIDADE (ton)	VALOR MÉDIO (euro/kg)
Águas salobra e doce -----	0,0	0,00
ENGUIAS	0,0	0,00
LAMPREIA	0,0	0,00
SÁVEL	0,0	0,00
SAVELHA	0,0	0,00
DIVERSOS	0,0	0,00
Águas marinhas -----	42,3	7,32
Peixes	10,3	5,36
ABRÓTEAS E SIMILARES	0,0	3,19
AREIRO	0,0	5,44
ATUNS E SIMILARES	0,0	4,30
BADEJO	0,0	0,00
BARROSO	0,0	0,00
BESUGO	0,1	4,70
BICA	0,2	2,17
BIQUEIRÃO	0,1	2,22
CAÇÕES	0,0	0,00
CARAPAU	0,0	3,15
CARAPAU NEGRÃO E SIMILARES	0,2	1,19
CAVALA	0,0	2,60
CHERNE	0,0	0,00
CONGRO	0,8	1,81
CORVINAS	0,2	12,19
DOURADA	1,7	15,30
ESPADARTE	0,0	0,00
ESPARÍDEOS DIVERSOS	0,0	0,00
FANECA	0,0	3,16
GAROPAS E SIMILARES	0,0	0,00
JULIANA	0,0	0,00
LINGUADO	0,2	12,94
LIXA	0,0	0,00
PARGOS	0,2	7,17
PATA-ROXAS	0,1	0,90
PEIXE ESPADA	0,0	0,00
PEIXE ESPADA PRETO	0,0	0,00
PEIXES CHATOS	0,1	10,62
PESCADA	0,0	2,98
RABETA E SIMILARES	0,0	0,00
RAIAS	0,1	3,03
ROBALOS	0,7	12,50

ESTIMATIVA DE DESEMBARQUE - 2021
TOTAL ANUAL DE ESPÉCIES E GRUPOS DE ESPÉCIES POR PESQUEIRO

= CONTINENTE =

PESCA EM ESPANHA

ESPÉCIE e GRUPO de ESPÉCIES	QUANTIDADE (ton)	VALOR MÉDIO (euro/kg)
RUIVO	0,0	2,36
SALMONETES	0,5	16,70
SARDA	0,0	2,70
SARDINHA	3,5	0,41
SARGO SAFIA	0,2	1,45
SARGOS	0,2	8,00
SOLHAS	0,0	9,77
TAMBORIL	0,0	0,00
TUBARÕES E RAIAS DIVERSOS	0,1	2,61
VERDINHO	0,0	0,00
XAPUTA	0,0	0,00
DIVERSOS	0,9	2,85
Moluscos	31,7	8,00
AMÊIJOAS	0,0	0,00
BERBIGÃO	0,0	0,00
BÚZIOS	0,3	18,07
CHOCO	2,1	5,75
LONGUEIRÕES	0,0	0,00
LULAS	0,0	13,25
POLVOS	29,3	8,08
POTAS	0,0	0,00
DIVERSOS	0,0	3,80
Crustáceos	0,2	12,09
CAMARÕES	0,0	0,00
GAMBA	0,0	0,00
LAGOSTAS	0,0	30,19
LAGOSTIM	0,0	0,00
LAVAGANTE	0,0	27,81
SANTOLA	0,0	3,13
DIVERSOS	0,2	10,63
Outros produtos	0,0	0,00
MINHOCAS/MINHOÇÃO	0,0	0,00
OURIÇO DO MAR	0,0	0,00
OVAS	0,0	0,00
PEPINOS-DO-MAR	0,0	0,00
TOTAL	42,3	7,32

ESTIMATIVA DE DESEMBARQUE - 2021
TOTAL ANUAL DE ESPÉCIES E GRUPOS DE ESPÉCIES POR PESQUEIRO

= CONTINENTE =

ÁGUAS NACIONAIS

ESPÉCIE e GRUPO de ESPÉCIES	QUANTIDADE (ton)	VALOR MÉDIO (euro/kg)
Águas salobra e doce -----	107,7	11,47
ENGUIAS	4,7	115,26
LAMPREIA	29,3	15,14
SÁVEL	70,4	3,66
SAVELHA	1,9	0,59
DIVERSOS	1,4	3,84
Águas marinhas -----	123 370,2	2,17
Peixes	100 769,6	1,65
ABRÓTEAS E SIMILARES	176,7	4,39
AREIRO	143,5	3,08
ATUNS E SIMILARES	369,1	2,93
BADEJO	15,4	4,29
BARROSO	0,0	1,78
BESUGO	292,6	6,18
BICA	81,0	6,32
BIQUEIRÃO	9 630,2	1,86
CAÇÕES	59,6	4,66
CARAPAU	16 634,2	1,32
CARAPAU NEGRÃO E SIMILARES	5 082,5	0,56
CAVALA	22 483,8	0,40
CHERNE	91,7	21,22
CONGRO	789,4	2,96
CORVINAS	411,4	7,66
DOURADA	287,1	12,62
ESPADARTE	955,8	8,01
ESPARÍDEOS DIVERSOS	980,9	1,50
FANECA	1 694,4	1,75
GAROUPAS E SIMILARES	10,7	4,47
JULIANA	53,8	5,59
LINGUADO	521,5	11,13
LIXA	0,1	0,90
PARGOS	80,7	18,31
PATA-ROXAS	551,8	0,91
PEIXE ESPADA	53,5	7,95
PEIXE ESPADA PRETO	2 245,0	3,31
PEIXES CHATOS	791,0	8,27
PESCADA	1 954,7	3,34
RABETA E SIMILARES	31,3	1,93
RAIAS	1 359,5	2,56
ROBALOS	671,6	12,06

ESTIMATIVA DE DESEMBARQUE - 2021
TOTAL ANUAL DE ESPÉCIES E GRUPOS DE ESPÉCIES POR PESQUEIRO

= CONTINENTE =

ÁGUAS NACIONAIS

ESPÉCIE e GRUPO de ESPÉCIES	QUANTIDADE (ton)	VALOR MÉDIO (euro/kg)
RUIVO	135,4	2,08
SALMONETES	116,9	17,95
SARDA	951,6	1,25
SARDINHA	26 668,0	1,13
SARGO SAFIA	292,3	2,22
SARGOS	406,7	6,06
SOLHAS	70,6	4,52
TAMBORIL	523,8	6,82
TUBARÕES E RAIAS DIVERSOS	289,6	1,12
VERDINHO	1 209,7	0,82
XAPUTA	3,9	2,83
DIVERSOS	1 596,5	5,09
Moluscos	20 424,7	4,32
AMÊIJOAS	1 402,3	2,82
BERBIGÃO	3 920,5	1,63
BÚZIOS	42,0	6,05
CHOCO	1 434,0	5,68
LONGUEIRÕES	347,3	3,93
LULAS	504,1	8,90
POLVOS	7 166,9	7,58
POTAS	2 517,3	1,19
DIVERSOS	3 090,3	2,69
Crustáceos	1 697,3	12,14
CAMARÕES	109,5	42,66
GAMBA	615,6	12,42
LAGOSTAS	12,2	29,12
LAGOSTIM	106,9	27,33
LAVAGANTE	12,4	21,99
SANTOLA	84,5	2,49
DIVERSOS	756,0	3,64
Outros produtos	478,6	3,26
MINHOCAS/MINHOCÃO	20,5	5,63
OURIÇO DO MAR	457,7	3,11
OVAS	0,0	0,00
PEPINOS-DO-MAR	0,5	6,67
TOTAL	123 477,8	2,17

ESTIMATIVA DE DESEMBARQUE - 2021
TOTAL ANUAL DE ESPÉCIES E GRUPOS DE ESPÉCIES (ÁGUAS NACIONAIS)

= CONTINENTE =

MODALIDADE: ARRASTO

ESPÉCIE e GRUPO de ESPÉCIES	QUANTIDADE (ton)	VALOR MEDIO (euro/kg)
Águas salobra e doce -----	0,3	0,67
ENGUIAS	0,0	0,00
LAMPREIA	0,0	0,00
SÁVEL	0,2	1,10
SAVELHA	0,1	0,14
DIVERSOS	0,0	0,00
Águas marinhas -----	16 990,6	2,75
Peixes	13 000,4	1,88
ABRÓTEAS E SIMILARES	3,1	2,32
AREIRO	128,0	3,12
ATUNS E SIMILARES	1,5	4,08
BADEJO	0,7	7,58
BARROSO	0,0	0,81
BESUGO	111,1	5,99
BICA	2,6	4,98
BIQUEIRÃO	2,0	0,99
CAÇÕES	5,9	3,56
CARAPAU	7 175,9	1,64
CARAPAU NEGRÃO E SIMILARES	735,3	0,69
CAVALA	364,2	0,57
CHERNE	0,4	22,20
CONGRO	22,3	3,35
CORVINAS	3,5	11,63
DOURADA	1,7	12,42
ESPADARTE	22,0	7,20
ESPARÍDEOS DIVERSOS	51,0	3,91
FANECA	438,4	1,44
GAROUPAS E SIMILARES	0,3	1,31
JULIANA	4,9	6,77
LINGUADO	28,5	16,68
LIXA	0,0	2,51
PARGOS	8,6	19,51
PATA-ROXAS	302,6	0,94
PEIXE ESPADA	4,7	9,01
PEIXE ESPADA PRETO	8,7	3,05
PEIXES CHATOS	123,5	8,59
PESCADA	814,2	2,99
RABETA E SIMILARES	0,0	0,00
RAIAS	249,2	2,51
ROBALOS	0,4	12,56

ESTIMATIVA DE DESEMBARQUE - 2021
TOTAL ANUAL DE ESPÉCIES E GRUPOS DE ESPÉCIES (ÁGUAS NACIONAIS)

= CONTINENTE =

MODALIDADE: ARRASTO

ESPÉCIE e GRUPO de ESPÉCIES	QUANTIDADE (ton)	VALOR MEDIO (euro/kg)
RUIVO	30,7	1,95
SALMONETES	16,5	11,66
SARDA	715,0	1,24
SARDINHA	3,6	0,44
SARGO SAFIA	42,7	2,44
SARGOS	0,4	4,88
SOLHAS	0,2	4,54
TAMBORIL	112,9	6,90
TUBARÕES E RAIAS DIVERSOS	11,1	0,86
VERDINHO	1 208,5	0,82
XAPUTA	2,2	2,37
DIVERSOS	240,9	6,15
Moluscos	3 168,9	2,42
AMÊIJOAS	0,0	0,00
BERBIGÃO	0,0	0,00
BÚZIOS	5,9	1,18
CHOCO	29,6	6,39
LONGUEIRÕES	0,8	0,42
LULAS	416,0	8,40
POLVOS	234,7	4,73
POTAS	2 477,3	1,17
DIVERSOS	4,5	3,13
Crustáceos	821,3	17,69
CAMARÕES	108,1	43,05
GAMBA	615,6	12,42
LAGOSTAS	0,0	33,77
LAGOSTIM	95,9	23,05
LAVAGANTE	0,1	29,94
SANTOLA	0,1	3,74
DIVERSOS	1,3	10,42
Outros produtos	0,0	0,00
MINHOCAS/MINHOCÃO	0,0	0,00
OURIÇO DO MAR	0,0	0,00
OVAS	0,0	0,00
PEPINOS-DO-MAR	0,0	0,00
TOTAL	16 990,9	2,75

ESTIMATIVA DE DESEMBARQUE - 2021
TOTAL ANUAL DE ESPÉCIES E GRUPOS DE ESPÉCIES (ÁGUAS NACIONAIS)

= CONTINENTE =

MODALIDADE: CERCO

ESPÉCIE e GRUPO de ESPÉCIES	QUANTIDADE (ton)	VALOR MÉDIO (euro/kg)
Águas salobra e doce -----	0,1	1,74
ENGUIAS	0,0	0,00
LAMPREIA	0,0	10,70
SÁVEL	0,0	1,73
SAVELHA	0,0	0,12
DIVERSOS	0,0	0,00
Águas marinhas -----	66 707,7	1,00
Peixes	66 680,6	0,99
ABRÓTEAS E SIMILARES	0,6	4,81
AREIRO	0,0	0,00
ATUNS E SIMILARES	180,9	3,02
BADEJO	0,0	0,00
BARROSO	0,0	0,00
BESUGO	33,0	6,13
BICA	9,4	4,43
BIQUEIRÃO	9 223,7	1,87
CAÇÕES	0,1	6,58
CARAPAU	8 289,9	0,95
CARAPAU NEGRÃO E SIMILARES	4 097,9	0,53
CAVALA	17 939,7	0,40
CHERNE	0,0	0,00
CONGRO	0,3	1,84
CORVINAS	24,4	6,36
DOURADA	38,4	6,52
ESPADARTE	0,2	8,77
ESPARÍDEOS DIVERSOS	540,1	0,46
FANECA	2,9	2,59
GAROPAS E SIMILARES	0,7	1,67
JULIANA	0,0	8,39
LINGUADO	1,2	7,91
LIXA	0,0	0,00
PARGOS	0,4	12,65
PATA-ROXAS	0,0	0,09
PEIXE ESPADA	0,0	0,00
PEIXE ESPADA PRETO	0,0	0,00
PEIXES CHATOS	0,9	10,95
PESCADA	0,3	3,44
RABETA E SIMILARES	3,8	0,23
RAIAS	6,6	2,77
ROBALOS	1,9	10,40

ESTIMATIVA DE DESEMBARQUE - 2021
TOTAL ANUAL DE ESPÉCIES E GRUPOS DE ESPÉCIES (ÁGUAS NACIONAIS)

= CONTINENTE =

MODALIDADE: CERCO

ESPÉCIE e GRUPO de ESPÉCIES	QUANTIDADE (ton)	VALOR MÉDIO (euro/kg)
RUIVO	0,1	0,94
SALMONETES	0,3	11,09
SARDA	93,5	0,91
SARDINHA	25 800,2	1,13
SARGO SAFIA	97,2	1,41
SARGOS	47,3	3,06
SOLHAS	0,3	5,69
TAMBORIL	0,0	14,10
TUBARÕES E RAIAS DIVERSOS	2,0	1,70
VERDINHO	0,0	0,00
XAPUTA	0,0	0,00
DIVERSOS	242,4	0,67
Moluscos	27,0	8,37
AMÊIJOAS	0,0	0,00
BERBIGÃO	0,0	0,00
BÚZIOS	0,0	15,70
CHOCO	5,1	5,50
LONGUEIRÕES	0,0	0,00
LULAS	1,8	14,30
POLVOS	20,1	8,43
POTAS	0,0	0,00
DIVERSOS	0,0	0,00
Crustáceos	0,1	2,11
CAMARÕES	0,0	0,00
GAMBA	0,0	0,00
LAGOSTAS	0,0	0,00
LAGOSTIM	0,0	0,00
LAVAGANTE	0,0	0,00
SANTOLA	0,1	2,11
DIVERSOS	0,0	0,00
Outros produtos	0,0	0,00
MINHOCAS/MINHOÇÃO	0,0	0,00
OURIÇO DO MAR	0,0	0,00
OVAS	0,0	0,00
PEPINOS-DO-MAR	0,0	0,00
TOTAL	66 707,8	1,00

ESTIMATIVA DE DESEMBARQUE - 2021
TOTAL ANUAL DE ESPÉCIES E GRUPOS DE ESPÉCIES (ÁGUAS NACIONAIS)

= CONTINENTE =

MODALIDADE: POLIVALENTE

ESPÉCIE e GRUPO de ESPÉCIES	QUANTIDADE (ton)	VALOR MÉDIO (euro/kg)
Águas salobra e doce -----	107,3	11,53
ENGUIAS	4,7	115,26
LAMPREIA	29,3	15,14
SÁVEL	70,2	3,67
SAVELHA	1,8	0,64
DIVERSOS	1,4	3,84
Águas marinhas -----	39 671,9	4,24
Peixes	21 088,6	3,84
ABRÓTEAS E SIMILARES	173,0	4,43
AREIRO	15,4	2,70
ATUNS E SIMILARES	186,7	2,83
BADEJO	14,6	4,13
BARROSO	0,0	3,05
BESUGO	148,5	6,38
BICA	69,0	6,71
BIQUEIRÃO	404,6	1,67
CAÇÕES	53,7	4,79
CARAPAU	1 168,4	1,95
CARAPAU NEGRÃO E SIMILARES	249,3	0,63
CAVALA	4 179,8	0,35
CHERNE	91,3	21,21
CONGRO	766,7	2,95
CORVINAS	383,5	7,71
DOURADA	247,0	13,65
ESPADARTE	933,6	8,03
ESPARÍDEOS DIVERSOS	389,8	2,83
FANECA	1 253,1	1,88
GAROPAS E SIMILARES	9,6	4,87
JULIANA	48,9	5,47
LINGUADO	491,8	10,82
LIXA	0,0	0,49
PARGOS	71,7	18,15
PATA-ROXAS	249,2	0,86
PEIXE ESPADA	48,8	7,84
PEIXE ESPADA PRETO	2 236,4	3,31
PEIXES CHATOS	666,5	8,20
PESCADA	1 140,2	3,59
RABETA E SIMILARES	27,5	2,23
RAIAS	1 103,7	2,57
ROBALOS	669,2	12,06

ESTIMATIVA DE DESEMBARQUE - 2021
TOTAL ANUAL DE ESPÉCIES E GRUPOS DE ESPÉCIES (ÁGUAS NACIONAIS)

= CONTINENTE =

MODALIDADE: POLIVALENTE

ESPÉCIE e GRUPO de ESPÉCIES	QUANTIDADE (ton)	VALOR MÉDIO (euro/kg)
RUIVO	104,6	2,14
SALMONETES	100,1	19,37
SARDA	143,2	1,57
SARDINHA	864,2	1,10
SARGO SAFIA	152,4	2,76
SARGOS	359,0	6,55
SOLHAS	70,1	4,52
TAMBORIL	410,9	6,79
TUBARÕES E RAIAS DIVERSOS	276,6	1,13
VERDINHO	1,2	0,51
XAPUTA	1,7	3,64
DIVERSOS	1 113,1	6,04
Moluscos	17 228,8	4,78
AMÊIJOAS	1 402,3	2,82
BERBIGÃO	3 920,5	1,63
BÚZIOS	36,1	7,09
CHOCO	1 399,3	5,66
LONGUEIRÕES	346,5	3,94
LULAS	86,4	11,19
POLVOS	6 912,0	7,70
POTAS	40,0	2,42
DIVERSOS	3 085,7	2,69
Crustáceos	875,8	5,16
CAMARÕES	1,4	10,40
GAMBA	0,0	0,00
LAGOSTAS	12,2	29,09
LAGOSTIM	11,0	64,73
LAVAGANTE	12,3	21,88
SANTOLA	84,3	2,49
DIVERSOS	754,7	3,62
Outros produtos	478,6	3,26
MINHOCAS/MINHOCÃO	20,5	5,63
OURIÇO DO MAR	457,7	3,11
OVAS	0,0	0,00
PEPINOS-DO-MAR	0,5	6,67
TOTAL	39 779,2	4,26

ESTIMATIVA DE DESEMBARQUE - 2021
TOTAL ANUAL DE ESPÉCIES E GRUPOS DE ESPÉCIES POR MÊS

= CONTINENTE =

JANEIRO

ESPÉCIE e GRUPO de ESPÉCIES	QUANTIDADE (ton)	VALOR MÉDIO (euro/kg)
Águas salobra e doce -----	8,6	27,15
ENGUIAS	0,6	256,15
LAMPREIA	4,7	14,94
SÁVEL	2,8	2,13
SAVELHA	0,3	0,44
DIVERSOS	0,1	4,24
Águas marinhas -----	4 479,7	3,51
Peixes	2 789,6	3,19
ABRÓTEAS E SIMILARES	12,4	4,78
AREIRO	6,3	3,55
ATUNS E SIMILARES	75,6	2,69
BADEJO	2,3	4,11
BARROSO		
BESUGO	20,7	5,47
BICA	5,0	5,64
BIQUEIRÃO	1,0	5,14
CAÇÕES	3,9	4,65
CARAPAU	732,6	2,01
CARAPAU NEGRÃO E SIMILARES	77,3	0,96
CAVALA	326,9	0,61
CHERNE	2,9	23,11
CONGRO	42,7	3,45
CORVINAS	6,6	8,17
DOURADA	22,7	10,40
ESPADARTE	128,9	7,73
ESPARÍDEOS DIVERSOS	66,7	1,92
FANECA	207,7	1,51
GAROPAS E SIMILARES	0,3	2,42
JULIANA	6,3	5,35
LINGUADO	72,8	8,93
LIXA		
PARGOS	6,5	16,83
PATA-ROXAS	47,0	0,91
PEIXE ESPADA	0,6	8,76
PEIXE ESPADA PRETO	185,6	3,37
PEIXES CHATOS	89,7	6,94
PESCADA	100,7	4,30
RABETA E SIMILARES	4,1	0,92
RAIAS	121,2	2,54
ROBALOS	115,3	8,97

ESTIMATIVA DE DESEMBARQUE - 2021
TOTAL ANUAL DE ESPÉCIES E GRUPOS DE ESPÉCIES POR MÊS

= CONTINENTE =

JANEIRO

ESPÉCIE e GRUPO de ESPÉCIES	QUANTIDADE (ton)	VALOR MÉDIO (euro/kg)
RUIVO	18,7	2,00
SALMONETES	13,0	13,36
SARDA	15,5	2,72
SARDINHA		
SARGO SAFIA	19,7	3,07
SARGOS	35,4	6,87
SOLHAS	15,4	4,61
TAMBORIL	3,5	8,91
TUBARÕES E RAIAS DIVERSOS	31,7	1,18
VERDINHO	61,2	0,94
XAPUTA		
DIVERSOS	83,2	4,23
Moluscos	1 605,0	4,20
AMÊIJOAS	68,7	1,39
BERBIGÃO	369,4	1,34
BÚZIOS	2,8	3,60
CHOCO	170,1	4,49
LONGUEIRÕES	21,0	3,44
LULAS	64,8	7,18
POLVOS	644,5	6,32
POTAS	2,9	3,49
DIVERSOS	261,0	2,71
Crustáceos	50,6	3,64
CAMARÕES	0,3	12,02
GAMBA		
LAGOSTAS	0,1	29,44
LAGOSTIM		
LAVAGANTE	0,3	21,80
SANTOLA	9,9	2,75
DIVERSOS	40,1	3,60
Outros produtos	34,5	2,98
MINHOCAS/MINHOCÃO	1,1	5,59
OURIÇO DO MAR	33,4	2,86
OVAS		
PEPINOS-DO-MAR		
TOTAL	4 488,3	3,55

ESTIMATIVA DE DESEMBARQUE - 2021
TOTAL ANUAL DE ESPÉCIES E GRUPOS DE ESPÉCIES POR MÊS

= CONTINENTE =

FEVEREIRO

ESPÉCIE e GRUPO de ESPÉCIES	QUANTIDADE (ton)	VALOR MÉDIO (euro/kg)
Águas salobra e doce -----	23,9	9,03
ENGUIAS	0,5	127,52
LAMPREIA	6,5	15,79
SÁVEL	16,6	3,31
SAVELHA	0,2	0,44
DIVERSOS	0,0	3,95
Águas marinhas -----	3 798,4	3,58
Peixes	2 494,7	3,15
ABRÓTEAS E SIMILARES	4,5	5,78
AREIRO	9,0	3,68
ATUNS E SIMILARES	79,1	2,67
BADEJO	0,4	6,66
BARROSO	0,0	3,05
BESUGO	29,0	4,71
BICA	6,4	5,39
BIQUEIRÃO	0,2	2,61
CAÇÕES	3,4	4,93
CARAPAU	733,3	1,92
CARAPAU NEGRÃO E SIMILARES	174,2	0,64
CAVALA	121,7	0,53
CHERNE	1,9	23,57
CONGRO	24,1	3,68
CORVINAS	6,8	7,55
DOURADA	22,6	9,41
ESPADARTE	79,2	8,18
ESPARÍDEOS DIVERSOS	62,2	2,05
FANECA	114,7	1,85
GAROPAS E SIMILARES	0,2	5,44
JULIANA	2,9	5,61
LINGUADO	60,5	9,34
LIXA	0,0	0,00
PARGOS	6,9	15,84
PATA-ROXAS	45,2	0,75
PEIXE ESPADA	2,8	8,69
PEIXE ESPADA PRETO	105,8	3,28
PEIXES CHATOS	59,5	8,24
PESCADA	130,7	3,65
RABETA E SIMILARES	3,2	2,35
RAIAS	74,8	3,22
ROBALOS	154,5	8,18

ESTIMATIVA DE DESEMBARQUE - 2021
TOTAL ANUAL DE ESPÉCIES E GRUPOS DE ESPÉCIES POR MÊS

= CONTINENTE =

FEVEREIRO

ESPÉCIE e GRUPO de ESPÉCIES	QUANTIDADE (ton)	VALOR MÉDIO (euro/kg)
RUIVO	32,1	2,06
SALMONETES	8,8	13,78
SARDA	18,9	2,89
SARDINHA	0,0	0,00
SARGO SAFIA	31,3	1,98
SARGOS	40,7	6,94
SOLHAS	12,5	4,28
TAMBORIL	4,9	8,89
TUBARÕES E RAIAS DIVERSOS	23,3	1,32
VERDINHO	123,1	0,93
XAPUTA	0,0	0,00
DIVERSOS	79,0	4,47
Moluscos	1 187,1	4,13
AMÊIJOAS	78,6	1,17
BERBIGÃO	349,3	1,55
BÚZIOS	1,2	4,43
CHOCO	124,0	5,14
LONGUEIRÕES	9,7	3,68
LULAS	19,4	10,89
POLVOS	385,9	7,15
POTAS	6,2	3,45
DIVERSOS	213,0	2,71
Crustáceos	102,3	9,12
CAMARÕES	3,6	38,88
GAMBA	49,2	9,80
LAGOSTAS	0,2	31,32
LAGOSTIM	2,6	39,94
LAVAGANTE	0,3	27,77
SANTOLA	6,8	3,72
DIVERSOS	39,8	2,37
Outros produtos	14,2	2,81
MINHOCAS/MINHOCÃO	0,3	10,00
OURIÇO DO MAR	13,9	2,61
OVAS	0,0	0,00
PEPINOS-DO-MAR	0,0	0,00
TOTAL	3 822,2	3,60

ESTIMATIVA DE DESEMBARQUE - 2021
TOTAL ANUAL DE ESPÉCIES E GRUPOS DE ESPÉCIES POR MÊS

= CONTINENTE =

MARÇO

ESPÉCIE e GRUPO de ESPÉCIES	QUANTIDADE (ton)	VALOR MÉDIO (euro/kg)
Águas salobra e doce -----	46,1	6,29
ENGUIAS	0,2	12,28
LAMPREIA	11,9	15,75
SÁVEL	33,5	3,22
SAVELHA	0,5	0,54
DIVERSOS	0,0	3,53
Águas marinhas -----	6 403,6	3,50
Peixes	4 195,0	2,72
ABRÓTEAS E SIMILARES	21,1	4,78
AREIRO	20,6	3,02
ATUNS E SIMILARES	28,9	4,83
BADEJO	2,6	3,41
BARROSO	0,0	0,00
BESUGO	16,5	5,92
BICA	6,8	5,99
BIQUEIRÃO	2,3	3,02
CAÇÕES	8,0	4,54
CARAPAU	1 340,1	1,42
CARAPAU NEGRÃO E SIMILARES	453,0	0,83
CAVALA	185,3	1,02
CHERNE	12,9	20,56
CONGRO	76,1	3,04
CORVINAS	32,5	6,63
DOURADA	42,2	7,92
ESPADARTE	116,8	7,69
ESPARÍDEOS DIVERSOS	92,3	1,66
FANECA	184,8	1,89
GAROPAS E SIMILARES	0,6	4,96
JULIANA	8,0	5,04
LINGUADO	83,9	8,65
LIXA	0,0	0,00
PARGOS	7,9	16,86
PATA-ROXAS	70,3	0,65
PEIXE ESPADA	15,1	7,28
PEIXE ESPADA PRETO	181,4	3,23
PEIXES CHATOS	133,7	6,59
PESCADA	178,9	3,52
RABETA E SIMILARES	3,7	2,13
RAIAS	177,2	2,40
ROBALOS	74,9	9,94

ESTIMATIVA DE DESEMBARQUE - 2021
TOTAL ANUAL DE ESPÉCIES E GRUPOS DE ESPÉCIES POR MÊS

= CONTINENTE =

MARÇO

ESPÉCIE e GRUPO de ESPÉCIES	QUANTIDADE (ton)	VALOR MÉDIO (euro/kg)
RUIVO	15,8	2,15
SALMONETES	10,7	15,77
SARDA	103,1	1,24
SARDINHA	0,0	0,00
SARGO SAFIA	30,8	2,32
SARGOS	45,7	5,25
SOLHAS	16,9	3,30
TAMBORIL	123,9	5,28
TUBARÕES E RAIAS DIVERSOS	32,5	1,12
VERDINHO	106,6	0,75
XAPUTA	0,0	4,09
DIVERSOS	130,7	4,75
Moluscos	1 984,8	4,81
AMÊIJOAS	97,1	2,19
BERBIGÃO	252,6	1,73
BÚZIOS	5,7	4,17
CHOCO	389,8	4,52
LONGUEIRÕES	35,6	3,62
LULAS	25,9	11,12
POLVOS	812,0	7,16
POTAS	11,2	3,08
DIVERSOS	354,8	2,34
Crustáceos	185,2	10,42
CAMARÕES	13,3	35,38
GAMBA	87,0	7,73
LAGOSTAS	0,3	31,48
LAGOSTIM	14,8	27,01
LAVAGANTE	1,1	24,71
SANTOLA	7,4	3,78
DIVERSOS	61,2	3,29
Outros produtos	38,6	2,92
MINHOCAS/MINHOCÃO	0,3	3,08
OURIÇO DO MAR	38,3	2,92
OVAS	0,0	0,00
PEPINOS-DO-MAR	0,0	0,00
TOTAL	6 449,8	3,52

ESTIMATIVA DE DESEMBARQUE - 2021
TOTAL ANUAL DE ESPÉCIES E GRUPOS DE ESPÉCIES POR MÊS

= CONTINENTE =

ABRIL

ESPÉCIE e GRUPO de ESPÉCIES	QUANTIDADE (ton)	VALOR MÉDIO (euro/kg)
Águas salobra e doce -----	13,9	7,71
ENGUIAS	0,8	11,62
LAMPREIA	4,8	14,07
SÁVEL	8,0	4,10
SAVELHA	0,2	0,68
DIVERSOS	0,0	3,15
Águas marinhas -----	7 987,6	2,50
Peixes	6 263,6	1,81
ABRÓTEAS E SIMILARES	22,2	3,79
AREIRO	17,0	2,80
ATUNS E SIMILARES	55,1	4,19
BADEJO	1,3	3,90
BARROSO	0,0	0,00
BESUGO	26,7	6,21
BICA	8,1	5,76
BIQUEIRÃO	0,3	1,88
CAÇÕES	8,4	4,18
CARAPAU	2 469,2	1,05
CARAPAU NEGRÃO E SIMILARES	1 059,5	0,68
CAVALA	529,9	0,66
CHERNE	19,0	17,65
CONGRO	83,2	2,46
CORVINAS	63,4	6,19
DOURADA	23,3	11,07
ESPADARTE	72,0	6,83
ESPARÍDEOS DIVERSOS	131,2	1,00
FANECA	135,8	1,80
GAROPAS E SIMILARES	1,3	5,65
JULIANA	1,7	5,61
LINGUADO	55,7	9,06
LIXA	0,0	0,00
PARGOS	5,8	15,42
PATA-ROXAS	58,4	0,57
PEIXE ESPADA	7,6	7,35
PEIXE ESPADA PRETO	242,6	3,28
PEIXES CHATOS	95,6	7,48
PESCADA	190,5	3,34
RABETA E SIMILARES	0,8	2,62
RAIAS	148,4	2,25
ROBALOS	27,4	14,31

ESTIMATIVA DE DESEMBARQUE - 2021
TOTAL ANUAL DE ESPÉCIES E GRUPOS DE ESPÉCIES POR MÊS

= CONTINENTE =

ABRIL

ESPÉCIE e GRUPO de ESPÉCIES	QUANTIDADE (ton)	VALOR MÉDIO (euro/kg)
RUIVO	9,7	2,01
SALMONETES	7,8	16,35
SARDA	268,3	1,14
SARDINHA	0,0	0,00
SARGO SAFIA	41,2	1,44
SARGOS	41,6	5,22
SOLHAS	2,9	3,71
TAMBORIL	80,8	5,05
TUBARÕES E RAIAS DIVERSOS	26,7	0,81
VERDINHO	99,6	0,58
XAPUTA	0,0	3,46
DIVERSOS	123,6	5,47
Moluscos	1 513,5	5,06
AMÊIJOAS	110,9	2,30
BERBIGÃO	163,4	1,50
BÚZIOS	5,0	5,04
CHOCO	253,2	5,47
LONGUEIRÕES	33,5	3,58
LULAS	20,9	11,65
POLVOS	626,3	7,40
POTAS	18,9	2,43
DIVERSOS	281,4	2,59
Crustáceos	147,6	11,80
CAMARÕES	13,5	33,14
GAMBA	46,2	10,19
LAGOSTAS	0,5	28,76
LAGOSTIM	14,6	21,91
LAVAGANTE	1,4	21,17
SANTOLA	5,0	3,12
DIVERSOS	66,5	4,79
Outros produtos	63,0	3,11
MINHOCAS/MINHOCÃO	1,5	5,10
OURIÇO DO MAR	61,4	3,02
OVAS	0,0	0,00
PEPINOS-DO-MAR	0,1	15,06
TOTAL	8 001,5	2,51

ESTIMATIVA DE DESEMBARQUE - 2021
TOTAL ANUAL DE ESPÉCIES E GRUPOS DE ESPÉCIES POR MÊS

= CONTINENTE =

MAIO

ESPÉCIE e GRUPO de ESPÉCIES	QUANTIDADE (ton)	VALOR MÉDIO (euro/kg)
Águas salobra e doce -----	5,5	7,63
ENGUIAS	0,6	11,60
LAMPREIA	1,4	11,28
SÁVEL	3,4	5,65
SAVELHA	0,1	5,54
DIVERSOS	0,0	4,09
Águas marinhas -----	8 684,9	2,23
Peixes	7 291,1	1,62
ABRÓTEAS E SIMILARES	15,0	4,31
AREIRO	14,8	2,61
ATUNS E SIMILARES	15,7	3,32
BADEJO	1,1	4,20
BARROSO	0,0	0,00
BESUGO	21,1	7,18
BICA	6,7	7,11
BIQUEIRÃO	0,3	2,91
CAÇÕES	6,0	4,36
CARAPAU	1 776,2	1,25
CARAPAU NEGRÃO E SIMILARES	354,0	0,76
CAVALA	1 592,1	0,55
CHERNE	16,9	17,73
CONGRO	59,2	2,80
CORVINAS	69,7	7,19
DOURADA	8,7	15,72
ESPADARTE	43,2	5,93
ESPARÍDEOS DIVERSOS	84,5	1,36
FANECA	104,8	2,19
GAROUPAS E SIMILARES	1,6	5,25
JULIANA	1,0	6,01
LINGUADO	38,3	11,24
LIXA	0,0	0,00
PARGOS	4,1	18,14
PATA-ROXAS	53,7	0,64
PEIXE ESPADA	3,7	8,64
PEIXE ESPADA PRETO	189,9	3,37
PEIXES CHATOS	59,5	8,65
PESCADA	220,4	3,05
RABETA E SIMILARES	0,9	2,99
RAIAS	28,9	3,60
ROBALOS	24,3	16,41

ESTIMATIVA DE DESEMBARQUE - 2021
TOTAL ANUAL DE ESPÉCIES E GRUPOS DE ESPÉCIES POR MÊS

= CONTINENTE =

MAIO

ESPÉCIE e GRUPO de ESPÉCIES	QUANTIDADE (ton)	VALOR MÉDIO (euro/kg)
RUIVO	8,1	1,92
SALMONETES	6,8	17,92
SARDA	95,7	1,59
SARDINHA	2 028,9	1,14
SARGO SAFIA	23,1	1,89
SARGOS	25,1	5,67
SOLHAS	2,1	4,70
TAMBORIL	45,7	5,70
TUBARÕES E RAIAS DIVERSOS	20,4	1,12
VERDINHO	113,1	0,80
XAPUTA	0,0	0,00
DIVERSOS	105,9	6,53
Moluscos	1 182,9	5,35
AMÊIJOAS	102,5	2,75
BERBIGÃO	174,8	1,46
BÚZIOS	5,7	9,51
CHOCO	191,6	6,41
LONGUEIRÕES	27,9	3,83
LULAS	19,2	12,67
POLVOS	460,1	7,72
POTAS	19,0	2,10
DIVERSOS	182,3	3,20
Crustáceos	164,5	11,55
CAMARÕES	13,7	35,88
GAMBA	60,3	10,61
LAGOSTAS	1,0	28,26
LAGOSTIM	19,3	16,88
LAVAGANTE	1,0	21,27
SANTOLA	2,4	3,40
DIVERSOS	66,8	3,81
Outros produtos	46,4	3,38
MINHOCAS/MINHOCÃO	2,2	5,70
OURIÇO DO MAR	44,2	3,22
OVAS	0,0	0,00
PEPINOS-DO-MAR	0,0	1,00
TOTAL	8 690,4	2,23

ESTIMATIVA DE DESEMBARQUE - 2021
TOTAL ANUAL DE ESPÉCIES E GRUPOS DE ESPÉCIES POR MÊS

= CONTINENTE =

JUNHO

ESPÉCIE e GRUPO de ESPÉCIES	QUANTIDADE (ton)	VALOR MÉDIO (euro/kg)
Águas salobra e doce -----	4,9	8,94
ENGUIAS	0,5	11,94
LAMPREIA	0,0	10,00
SÁVEL	4,1	8,44
SAVELHA	0,0	0,05
DIVERSOS	0,2	11,72
Águas marinhas -----	8 996,0	2,46
Peixes	7 601,4	1,87
ABRÓTEAS E SIMILARES	15,2	3,92
AREIRO	12,4	3,18
ATUNS E SIMILARES	0,8	2,84
BADEJO	0,5	4,34
BARROSO	0,0	0,00
BESUGO	28,6	6,25
BICA	7,2	7,32
BIQUEIRÃO	40,7	2,50
CAÇÕES	4,4	3,31
CARAPAU	1 127,0	1,40
CARAPAU NEGRÃO E SIMILARES	284,1	0,66
CAVALA	1 105,6	0,51
CHERNE	10,8	21,50
CONGRO	67,0	2,46
CORVINAS	57,4	7,10
DOURADA	15,0	16,79
ESPADARTE	24,1	6,01
ESPARÍDEOS DIVERSOS	77,9	1,46
FANECA	128,8	1,72
GAROPAS E SIMILARES	1,2	2,67
JULIANA	1,4	6,39
LINGUADO	23,1	14,54
LIXA	0,0	0,65
PARGOS	4,1	18,21
PATA-ROXAS	52,2	0,61
PEIXE ESPADA	2,7	7,32
PEIXE ESPADA PRETO	174,2	3,27
PEIXES CHATOS	32,3	11,75
PESCADA	175,2	3,21
RABETA E SIMILARES	2,1	2,76
RAIAS	26,8	4,30
ROBALOS	26,6	17,00

ESTIMATIVA DE DESEMBARQUE - 2021
TOTAL ANUAL DE ESPÉCIES E GRUPOS DE ESPÉCIES POR MÊS

= CONTINENTE =

JUNHO

ESPÉCIE e GRUPO de ESPÉCIES	QUANTIDADE (ton)	VALOR MÉDIO (euro/kg)
RUIVO	4,5	2,21
SALMONETES	8,8	21,05
SARDA	24,0	2,10
SARDINHA	3 739,9	1,66
SARGO SAFIA	16,2	2,08
SARGOS	16,1	6,50
SOLHAS	2,3	4,75
TAMBORIL	38,7	7,35
TUBARÕES E RAIAS DIVERSOS	13,0	1,25
VERDINHO	103,1	0,78
XAPUTA	0,0	1,81
DIVERSOS	105,5	7,48
Moluscos	1 160,9	5,69
AMÊIJOAS	118,2	2,66
BERBIGÃO	97,9	1,33
BÚZIOS	5,7	8,46
CHOCO	163,8	6,89
LONGUEIRÕES	25,4	4,37
LULAS	21,7	12,49
POLVOS	499,2	8,01
POTAS	12,6	2,50
DIVERSOS	216,5	2,78
Crustáceos	195,4	10,82
CAMARÕES	12,3	36,14
GAMBA	73,9	9,80
LAGOSTAS	1,4	27,50
LAGOSTIM	19,1	18,93
LAVAGANTE	1,3	20,14
SANTOLA	2,9	3,80
DIVERSOS	84,7	4,44
Outros produtos	38,3	3,67
MINHOCAS/MINHOÇÃO	1,8	6,89
OURIÇO DO MAR	36,1	3,44
OVAS	0,0	0,00
PEPINOS-DO-MAR	0,4	5,00
TOTAL	9 000,9	2,47

ESTIMATIVA DE DESEMBARQUE - 2021
TOTAL ANUAL DE ESPÉCIES E GRUPOS DE ESPÉCIES POR MÊS

= CONTINENTE =

JULHO

ESPÉCIE e GRUPO de ESPÉCIES	QUANTIDADE (ton)	VALOR MÉDIO (euro/kg)
Águas salobra e doce -----	1,0	6,31
ENGUIAS	0,5	11,45
LAMPREIA	0,0	0,00
SÁVEL	0,2	1,21
SAVELHA	0,0	0,08
DIVERSOS	0,3	2,61
Águas marinhas -----	14 758,8	1,73
Peixes	13 349,3	1,32
ABRÓTEAS E SIMILARES	22,0	3,97
AREIRO	12,4	2,99
ATUNS E SIMILARES	0,5	5,55
BADEJO	0,9	3,27
BARROSO	0,0	0,00
BESUGO	17,5	7,73
BICA	7,0	7,64
BIQUEIRÃO	964,4	1,34
CAÇÕES	4,0	3,27
CARAPAU	1 734,3	1,30
CARAPAU NEGRÃO E SIMILARES	802,9	0,45
CAVALA	3 843,0	0,36
CHERNE	11,4	21,06
CONGRO	96,6	2,74
CORVINAS	29,0	9,57
DOURADA	12,7	18,81
ESPADARTE	1,1	7,44
ESPARÍDEOS DIVERSOS	52,0	2,03
FANECA	129,6	1,82
GAROPAS E SIMILARES	1,8	4,49
JULIANA	2,1	6,88
LINGUADO	24,0	14,98
LIXA	0,0	0,46
PARGOS	6,1	20,96
PATA-ROXAS	41,0	0,88
PEIXE ESPADA	3,3	7,16
PEIXE ESPADA PRETO	175,5	3,26
PEIXES CHATOS	47,8	10,30
PESCADA	217,4	3,16
RABETA E SIMILARES	2,9	2,11
RAIAS	153,0	2,33
ROBALOS	29,8	18,38

ESTIMATIVA DE DESEMBARQUE - 2021
TOTAL ANUAL DE ESPÉCIES E GRUPOS DE ESPÉCIES POR MÊS

= CONTINENTE =

JULHO

ESPÉCIE e GRUPO de ESPÉCIES	QUANTIDADE (ton)	VALOR MÉDIO (euro/kg)
RUIVO	3,5	2,79
SALMONETES	7,6	25,27
SARDA	67,8	0,97
SARDINHA	4 482,5	1,28
SARGO SAFIA	14,1	3,16
SARGOS	18,5	7,53
SOLHAS	1,6	5,81
TAMBORIL	39,0	8,03
TUBARÕES E RAIAS DIVERSOS	10,1	1,42
VERDINHO	129,2	0,80
XAPUTA	1,3	2,09
DIVERSOS	128,3	8,15
Moluscos	1 199,1	5,66
AMÊIJOAS	104,2	3,12
BERBIGÃO	125,0	1,30
BÚZIOS	5,3	6,89
CHOCO	47,5	8,67
LONGUEIRÕES	27,0	4,00
LULAS	18,1	13,02
POLVOS	587,1	8,04
POTAS	9,7	2,99
DIVERSOS	275,2	2,80
Crustáceos	167,8	12,55
CAMARÕES	9,3	43,30
GAMBA	60,5	12,85
LAGOSTAS	2,0	26,69
LAGOSTIM	11,3	27,79
LAVAGANTE	1,7	19,48
SANTOLA	3,0	3,85
DIVERSOS	80,0	4,35
Outros produtos	42,4	3,26
MINHOCAS/MINHOCÃO	2,5	5,58
OURIÇO DO MAR	39,9	3,06
OVAS	0,0	0,00
PEPINOS-DO-MAR	0,0	0,00
TOTAL	14 759,8	1,73

ESTIMATIVA DE DESEMBARQUE - 2021
TOTAL ANUAL DE ESPÉCIES E GRUPOS DE ESPÉCIES POR MÊS

= CONTINENTE =

AGOSTO

ESPÉCIE e GRUPO de ESPÉCIES	QUANTIDADE (ton)	VALOR MÉDIO (euro/kg)
Águas salobra e doce -----	1,0	4,37
ENGUIAS	0,3	11,84
LAMPREIA	0,0	0,00
SÁVEL	0,5	1,11
SAVELHA	0,1	0,32
DIVERSOS	0,2	3,91
Águas marinhas -----	17 146,1	1,71
Peixes	15 777,8	1,38
ABRÓTEAS E SIMILARES	19,6	4,45
AREIRO	10,1	3,18
ATUNS E SIMILARES	2,2	2,07
BADEJO	1,6	5,12
BARROSO	0,0	0,00
BESUGO	20,1	8,31
BICA	7,6	7,81
BIQUEIRÃO	2 807,3	1,66
CAÇÕES	3,1	4,04
CARAPAU	1 599,6	1,43
CARAPAU NEGRÃO E SIMILARES	668,3	0,40
CAVALA	5 093,5	0,35
CHERNE	5,3	28,59
CONGRO	92,7	3,20
CORVINAS	33,1	10,36
DOURADA	15,8	21,25
ESPADARTE	42,9	8,63
ESPARÍDEOS DIVERSOS	93,8	1,22
FANECA	145,7	1,85
GAROPAS E SIMILARES	1,3	4,68
JULIANA	6,0	5,93
LINGUADO	25,8	16,46
LIXA	0,0	1,90
PARGOS	8,0	23,37
PATA-ROXAS	36,2	1,71
PEIXE ESPADA	4,3	10,23
PEIXE ESPADA PRETO	181,5	3,24
PEIXES CHATOS	48,5	10,12
PESCADA	230,7	3,03
RABETA E SIMILARES	2,7	2,71
RAIAS	161,7	2,61
ROBALOS	38,6	19,25

ESTIMATIVA DE DESEMBARQUE - 2021
TOTAL ANUAL DE ESPÉCIES E GRUPOS DE ESPÉCIES POR MÊS

= CONTINENTE =

AGOSTO

ESPÉCIE e GRUPO de ESPÉCIES	QUANTIDADE (ton)	VALOR MÉDIO (euro/kg)
RUIVO	3,9	2,94
SALMONETES	8,1	27,34
SARDA	132,0	0,95
SARDINHA	3 837,5	1,25
SARGO SAFIA	16,4	3,27
SARGOS	26,6	7,42
SOLHAS	1,4	6,29
TAMBORIL	39,2	9,36
TUBARÕES E RAIAS DIVERSOS	19,1	1,80
VERDINHO	123,6	0,77
XAPUTA	0,9	2,87
DIVERSOS	161,5	7,24
Moluscos	1 175,0	5,42
AMÊIJOAS	127,3	2,56
BERBIGÃO	20,3	1,74
BÚZIOS	4,1	8,84
CHOCO	15,0	11,42
LONGUEIRÕES	36,3	3,99
LULAS	26,7	12,24
POLVOS	556,2	8,03
POTAS	52,0	1,57
DIVERSOS	337,0	2,67
Crustáceos	152,7	12,86
CAMARÕES	8,0	48,93
GAMBA	60,7	13,26
LAGOSTAS	2,5	28,82
LAGOSTIM	5,7	37,22
LAVAGANTE	2,2	20,57
SANTOLA	2,5	4,33
DIVERSOS	71,1	3,80
Outros produtos	40,6	3,21
MINHOCAS/MINHOCÃO	2,4	5,80
OURIÇO DO MAR	38,2	2,99
OVAS	0,0	0,00
PEPINOS-DO-MAR	0,0	0,00
TOTAL	17 147,1	1,71

ESTIMATIVA DE DESEMBARQUE - 2021
TOTAL ANUAL DE ESPÉCIES E GRUPOS DE ESPÉCIES POR MÊS

= CONTINENTE =

SETEMBRO

ESPÉCIE e GRUPO de ESPÉCIES	QUANTIDADE (ton)	VALOR MÉDIO (euro/kg)
Águas salobra e doce -----	0,5	3,86
ENGUIAS	0,1	12,83
LAMPREIA	0,0	0,00
SÁVEL	0,3	1,23
SAVELHA	0,1	0,11
DIVERSOS	0,1	3,49
Águas marinhas -----	15 736,0	1,73
Peixes	14 249,9	1,40
ABRÓTEAS E SIMILARES	15,5	4,26
AREIRO	12,8	2,66
ATUNS E SIMILARES	88,6	1,55
BADEJO	1,1	4,12
BARROSO	0,0	0,81
BESUGO	22,4	7,02
BICA	4,8	7,78
BIQUEIRÃO	3 021,5	1,72
CAÇÕES	2,4	3,85
CARAPAU	1 957,3	1,12
CARAPAU NEGRÃO E SIMILARES	572,9	0,42
CAVALA	3 260,6	0,36
CHERNE	4,8	26,74
CONGRO	67,7	3,01
CORVINAS	34,0	9,83
DOURADA	11,6	18,90
ESPADARTE	101,1	8,68
ESPARÍDEOS DIVERSOS	99,0	1,28
FANECA	146,0	1,53
GAROPAS E SIMILARES	0,7	3,02
JULIANA	5,2	5,56
LINGUADO	26,2	14,65
LIXA	0,0	0,00
PARGOS	8,3	20,21
PATA-ROXAS	43,2	1,18
PEIXE ESPADA	7,6	7,96
PEIXE ESPADA PRETO	196,4	3,37
PEIXES CHATOS	46,1	9,35
PESCADA	194,9	2,99
RABETA E SIMILARES	2,3	1,66
RAIAS	132,7	2,43
ROBALOS	33,2	15,88

ESTIMATIVA DE DESEMBARQUE - 2021
TOTAL ANUAL DE ESPÉCIES E GRUPOS DE ESPÉCIES POR MÊS

= CONTINENTE =

SETEMBRO

ESPÉCIE e GRUPO de ESPÉCIES	QUANTIDADE (ton)	VALOR MÉDIO (euro/kg)
RUIVO	5,0	2,44
SALMONETES	6,2	25,24
SARDA	113,6	0,87
SARDINHA	3 650,0	1,06
SARGO SAFIA	29,1	2,13
SARGOS	24,7	5,99
SOLHAS	2,5	5,76
TAMBORIL	38,3	7,95
TUBARÕES E RAIAS DIVERSOS	27,0	1,13
VERDINHO	95,0	0,86
XAPUTA	0,9	3,54
DIVERSOS	137,0	5,88
Moluscos	1 302,7	4,48
AMÊIJOAS	141,7	2,42
BERBIGÃO	180,1	1,35
BÚZIOS	2,2	6,28
CHOCO	5,4	11,74
LONGUEIRÕES	40,4	4,09
LULAS	47,6	9,02
POLVOS	510,4	7,90
POTAS	150,5	1,02
DIVERSOS	224,4	2,47
Crustáceos	136,8	16,15
CAMARÕES	13,8	50,84
GAMBA	45,4	15,00
LAGOSTAS	2,5	29,77
LAGOSTIM	7,0	37,30
LAVAGANTE	1,7	19,42
SANTOLA	3,3	3,22
DIVERSOS	63,1	3,96
Outros produtos	46,6	3,46
MINHOCAS/MINHOCÃO	2,0	6,50
OURIÇO DO MAR	44,6	3,28
OVAS	0,0	0,00
PEPINOS-DO-MAR	0,0	0,00
TOTAL	15 736,5	1,73

ESTIMATIVA DE DESEMBARQUE - 2021
TOTAL ANUAL DE ESPÉCIES E GRUPOS DE ESPÉCIES POR MÊS

= CONTINENTE =

OUTUBRO

ESPÉCIE e GRUPO de ESPÉCIES	QUANTIDADE (ton)	VALOR MÉDIO (euro/kg)
Águas salobra e doce -----	0,6	1,05
ENGUIAS	0,0	10,90
LAMPREIA	0,0	0,00
SÁVEL	0,2	0,87
SAVELHA	0,1	0,11
DIVERSOS	0,2	0,72
Águas marinhas -----	16 442,4	1,71
Peixes	13 291,7	1,34
ABRÓTEAS E SIMILARES	14,2	4,49
AREIRO	9,6	3,09
ATUNS E SIMILARES	6,1	2,99
BADEJO	1,0	4,43
BARROSO	0,0	0,00
BESUGO	30,9	6,35
BICA	7,0	5,63
BIQUEIRÃO	1 363,8	2,18
CAÇÕES	3,8	4,77
CARAPAU	1 744,9	1,10
CARAPAU NEGRÃO E SIMILARES	246,4	0,36
CAVALA	3 516,0	0,35
CHERNE	3,9	30,23
CONGRO	69,1	3,05
CORVINAS	35,3	8,23
DOURADA	29,4	13,27
ESPADARTE	121,1	8,09
ESPARÍDEOS DIVERSOS	91,3	1,20
FANECA	151,0	1,50
GAROPAS E SIMILARES	0,8	3,61
JULIANA	5,2	5,70
LINGUADO	34,8	13,16
LIXA	0,0	0,00
PARGOS	10,4	18,48
PATA-ROXAS	38,8	1,21
PEIXE ESPADA	2,7	8,35
PEIXE ESPADA PRETO	242,2	3,32
PEIXES CHATOS	69,7	8,00
PESCADA	148,7	3,26
RABETA E SIMILARES	2,0	1,49
RAIAS	130,0	2,49
ROBALOS	40,4	14,21

ESTIMATIVA DE DESEMBARQUE - 2021
TOTAL ANUAL DE ESPÉCIES E GRUPOS DE ESPÉCIES POR MÊS

= CONTINENTE =

OUTUBRO

ESPÉCIE e GRUPO de ESPÉCIES	QUANTIDADE (ton)	VALOR MÉDIO (euro/kg)
RUIVO	8,2	1,89
SALMONETES	10,7	20,19
SARDA	43,3	1,61
SARDINHA	4 491,1	0,87
SARGO SAFIA	25,1	2,28
SARGOS	32,3	5,96
SOLHAS	3,6	5,86
TAMBORIL	39,5	8,10
TUBARÕES E RAIAS DIVERSOS	47,9	0,80
VERDINHO	96,8	1,06
XAPUTA	0,3	3,25
DIVERSOS	322,7	2,56
Moluscos	2 979,9	3,08
AMÊIJOAS	139,5	3,50
BERBIGÃO	1 119,0	1,44
BÚZIOS	2,2	2,36
CHOCO	13,8	9,76
LONGUEIRÕES	37,2	4,14
LULAS	62,9	8,12
POLVOS	667,8	7,85
POTAS	706,9	1,01
DIVERSOS	230,5	2,65
Crustáceos	122,6	15,24
CAMARÕES	9,8	54,70
GAMBA	34,2	18,49
LAGOSTAS	0,5	28,51
LAGOSTIM	5,8	43,41
LAVAGANTE	0,9	25,22
SANTOLA	7,6	1,49
DIVERSOS	63,8	2,67
Outros produtos	48,3	3,17
MINHOCAS/MINHOCÃO	2,1	4,87
OURIÇO DO MAR	46,2	3,06
OVAS	0,0	0,00
PEPINOS-DO-MAR	0,0	0,00
TOTAL	16 442,9	1,71

ESTIMATIVA DE DESEMBARQUE - 2021
TOTAL ANUAL DE ESPÉCIES E GRUPOS DE ESPÉCIES POR MÊS

= CONTINENTE =

NOVEMBRO

ESPÉCIE e GRUPO de ESPÉCIES	QUANTIDADE (ton)	VALOR MÉDIO (euro/kg)
Águas salobra e doce -----	0,7	107,26
ENGUIAS	0,2	493,82
LAMPREIA	0,0	0,00
SÁVEL	0,2	0,79
SAVELHA	0,3	0,22
DIVERSOS	0,1	4,95
Águas marinhas -----	14 549,0	1,94
Peixes	11 324,1	1,46
ABRÓTEAS E SIMILARES	9,1	4,80
AREIRO	9,9	3,51
ATUNS E SIMILARES	10,8	3,33
BADEJO	1,4	4,71
BARROSO	0,0	0,00
BESUGO	33,0	5,44
BICA	7,8	4,85
BIQUEIRÃO	1 428,6	2,58
CAÇÕES	6,0	6,44
CARAPAU	912,1	1,34
CARAPAU NEGRÃO E SIMILARES	220,2	0,33
CAVALA	2 633,6	0,35
CHERNE	1,5	32,21
CONGRO	66,9	3,03
CORVINAS	25,4	6,30
DOURADA	59,5	10,51
ESPADARTE	123,2	7,61
ESPARÍDEOS DIVERSOS	77,7	1,34
FANECA	142,0	1,76
GAROUPAS E SIMILARES	0,3	3,53
JULIANA	6,0	5,52
LINGUADO	41,4	11,75
LIXA	0,0	0,00
PARGOS	7,8	15,89
PATA-ROXAS	35,9	1,25
PEIXE ESPADA	2,1	8,31
PEIXE ESPADA PRETO	225,2	3,33
PEIXES CHATOS	63,5	7,91
PESCADA	89,7	3,75
RABETA E SIMILARES	4,5	1,21
RAIAS	118,0	2,47
ROBALOS	48,9	12,58

ESTIMATIVA DE DESEMBARQUE - 2021
TOTAL ANUAL DE ESPÉCIES E GRUPOS DE ESPÉCIES POR MÊS

= CONTINENTE =

NOVEMBRO

ESPÉCIE e GRUPO de ESPÉCIES	QUANTIDADE (ton)	VALOR MÉDIO (euro/kg)
RUIVO	10,8	1,85
SALMONETES	16,4	14,05
SARDA	57,8	1,24
SARDINHA	4 441,8	0,77
SARGO SAFIA	24,0	2,29
SARGOS	58,0	5,06
SOLHAS	5,2	5,85
TAMBORIL	51,4	7,99
TUBARÕES E RAIAS DIVERSOS	22,6	1,07
VERDINHO	75,3	0,81
XAPUTA	0,3	3,90
DIVERSOS	148,8	3,52
Moluscos	3 049,3	3,52
AMÊIJOAS	149,2	4,06
BERBIGÃO	702,6	1,99
BÚZIOS	1,3	1,67
CHOCO	30,2	7,68
LONGUEIRÕES	29,2	4,02
LULAS	90,3	7,42
POLVOS	850,6	7,67
POTAS	933,8	1,10
DIVERSOS	262,2	2,79
Crustáceos	137,2	12,99
CAMARÕES	6,3	54,56
GAMBA	46,1	18,34
LAGOSTAS	0,6	31,37
LAGOSTIM	3,2	45,34
LAVAGANTE	0,5	32,97
SANTOLA	18,0	1,19
DIVERSOS	62,5	2,84
Outros produtos	38,4	3,34
MINHOCAS/MINHOCÃO	2,0	4,97
OURIÇO DO MAR	36,4	3,21
OVAS	0,0	0,00
PEPINOS-DO-MAR	0,0	0,00
TOTAL	14 549,7	1,95

ESTIMATIVA DE DESEMBARQUE - 2021
TOTAL ANUAL DE ESPÉCIES E GRUPOS DE ESPÉCIES POR MÊS

= CONTINENTE =

DEZEMBRO

ESPÉCIE e GRUPO de ESPÉCIES	QUANTIDADE (ton)	VALOR MÉDIO (euro/kg)
Águas salobra e doce -----	1,1	189,98
ENGUIAS	0,4	514,38
LAMPREIA	0,0	0,00
SÁVEL	0,5	0,94
SAVELHA	0,1	0,34
DIVERSOS	0,0	1,47
Águas marinhas -----	4 429,9	4,00
Peixes	2 151,8	3,50
ABRÓTEAS E SIMILARES	5,9	5,71
AREIRO	8,8	3,55
ATUNS E SIMILARES	5,7	4,52
BADEJO	1,2	5,61
BARROSO	0,0	0,00
BESUGO	26,0	5,01
BICA	6,7	5,27
BIQUEIRÃO	0,0	0,00
CAÇÕES	6,2	6,11
CARAPAU	507,7	1,84
CARAPAU NEGRÃO E SIMILARES	170,1	0,43
CAVALA	275,6	0,50
CHERNE	0,5	35,61
CONGRO	44,8	3,51
CORVINAS	18,5	6,92
DOURADA	25,4	16,62
ESPADARTE	102,4	10,21
ESPARÍDEOS DIVERSOS	52,5	2,80
FANECA	103,3	1,75
GAROPAS E SIMILARES	0,5	7,17
JULIANA	8,0	5,54
LINGUADO	35,2	13,76
LIXA	0,0	0,00
PARGOS	5,0	18,15
PATA-ROXAS	30,0	1,23
PEIXE ESPADA	1,1	9,44
PEIXE ESPADA PRETO	144,8	3,39
PEIXES CHATOS	45,3	10,12
PESCADA	76,9	4,23
RABETA E SIMILARES	2,1	2,84
RAIAS	87,0	2,72
ROBALOS	58,4	13,94

ESTIMATIVA DE DESEMBARQUE - 2021
TOTAL ANUAL DE ESPÉCIES E GRUPOS DE ESPÉCIES POR MÊS

= CONTINENTE =

DEZEMBRO

ESPÉCIE e GRUPO de ESPÉCIES	QUANTIDADE (ton)	VALOR MÉDIO (euro/kg)
RUIVO	15,2	2,01
SALMONETES	12,7	15,40
SARDA	11,6	2,24
SARDINHA	0,0	0,00
SARGO SAFIA	21,6	2,15
SARGOS	42,1	6,36
SOLHAS	4,1	5,65
TAMBORIL	19,1	9,16
TUBARÕES E RAIAS DIVERSOS	15,3	1,08
VERDINHO	83,3	0,82
XAPUTA	0,0	5,21
DIVERSOS	71,1	5,68
Moluscos	2 116,1	3,93
AMÊIJOAS	164,6	3,95
BERBIGÃO	366,3	2,29
BÚZIOS	1,2	1,77
CHOCO	31,7	7,56
LONGUEIRÕES	24,1	4,11
LULAS	86,8	6,81
POLVOS	595,9	8,00
POTAS	593,6	1,33
DIVERSOS	252,0	2,91
Crustáceos	134,7	13,80
CAMARÕES	5,6	52,79
GAMBA	52,1	17,57
LAGOSTAS	0,7	36,12
LAGOSTIM	3,6	64,12
LAVAGANTE	0,2	36,61
SANTOLA	15,8	1,88
DIVERSOS	56,6	2,61
Outros produtos	27,3	3,71
MINHOCAS/MINHOCAO	2,2	5,17
OURIÇO DO MAR	25,1	3,53
OVAS	0,0	0,00
PEPINOS-DO-MAR	0,0	0,00
TOTAL	4 431,0	4,04

ESTIMATIVA DE DESEMBARQUE - 2021
TOTAL ANUAL DE ESPÉCIES E GRUPOS DE ESPÉCIES POR DELEGAÇÃO

= CONTINENTE =

VIANA DO CASTELO

ESPÉCIE e GRUPO de ESPÉCIES	QUANTIDADE (ton)	VALOR MÉDIO (euro/kg)
Águas salobra e doce -----	41,4	23,60
ENGUIAS	1,4	346,52
LAMPREIA	24,9	15,40
SÁVEL	14,6	5,31
SAVELHA	0,0	0,00
DIVERSOS	0,4	7,46
Águas marinhas -----	2 845,7	3,05
Peixes	2 052,6	2,26
ABRÓTEAS E SIMILARES	0,5	5,03
AREIRO	3,6	2,20
ATUNS E SIMILARES	12,6	2,83
BADEJO	10,8	3,29
BARROSO	0,0	0,00
BESUGO	6,2	3,95
BICA	0,1	8,30
BIQUEIRÃO	167,2	1,76
CAÇÕES	0,9	1,44
CARAPAU	192,6	1,01
CARAPAU NEGRÃO E SIMILARES	0,0	3,00
CAVALA	8,2	1,51
CHERNE	0,1	8,77
CONGRO	129,2	1,93
CORVINAS	0,1	7,04
DOURADA	0,7	9,99
ESPADARTE	59,5	4,22
ESPARÍDEOS DIVERSOS	22,2	2,19
FANECA	121,1	2,20
GAROPAS E SIMILARES	0,0	0,00
JULIANA	31,8	5,32
LINGUADO	51,7	8,37
LIXA	0,0	0,00
PARGOS	0,8	11,01
PATA-ROXAS	6,7	0,30
PEIXE ESPADA	0,0	5,30
PEIXE ESPADA PRETO	0,0	0,00
PEIXES CHATOS	22,8	10,05
PESCADA	48,1	3,37
RABETA E SIMILARES	0,0	0,00
RAIAS	52,3	1,86
ROBALOS	117,1	8,18

ESTIMATIVA DE DESEMBARQUE - 2021
TOTAL ANUAL DE ESPÉCIES E GRUPOS DE ESPÉCIES POR DELEGAÇÃO

= CONTINENTE =

VIANA DO CASTELO

ESPÉCIE e GRUPO de ESPÉCIES	QUANTIDADE (ton)	VALOR MÉDIO (euro/kg)
RUIVO	8,0	3,01
SALMONETES	1,8	9,23
SARDA	10,2	0,94
SARDINHA	781,7	1,01
SARGO SAFIA	0,0	0,00
SARGOS	50,2	4,29
SOLHAS	15,0	3,50
TAMBORIL	4,7	4,09
TUBARÕES E RAIAS DIVERSOS	44,9	0,53
VERDINHO	0,0	1,45
XAPUTA	0,0	0,00
DIVERSOS	69,0	3,57
Moluscos	553,4	6,68
AMÊIJOAS	0,0	0,00
BERBIGÃO	0,0	0,00
BÚZIOS	6,4	0,72
CHOCO	0,5	5,24
LONGUEIRÕES	0,0	0,00
LULAS	0,3	5,41
POLVOS	545,8	6,76
POTAS	0,2	2,66
DIVERSOS	0,2	4,36
Crustáceos	66,4	2,78
CAMARÕES	0,1	6,65
GAMBA	0,0	0,00
LAGOSTAS	0,0	18,90
LAGOSTIM	0,0	15,00
LAVAGANTE	2,2	12,68
SANTOLA	15,2	2,19
DIVERSOS	48,9	2,50
Outros produtos	173,3	3,23
MINHOCAS/MINHOÇÃO	0,0	0,00
OURIÇO DO MAR	173,3	3,23
OVAS	0,0	0,00
PEPINOS-DO-MAR	0,0	0,00
TOTAL	2 887,1	3,29

ESTIMATIVA DE DESEMBARQUE - 2021
TOTAL ANUAL DE ESPÉCIES E GRUPOS DE ESPÉCIES POR DELEGAÇÃO

= CONTINENTE =

PÓVOA DE VARZIM

ESPÉCIE e GRUPO de ESPÉCIES	QUANTIDADE (ton)	VALOR MÉDIO (euro/kg)
Águas salobra e doce -----	0,7	1,30
ENGUIAS	0,0	0,00
LAMPREIA	0,0	0,00
SÁVEL	0,6	1,27
SAVELHA	0,0	0,33
DIVERSOS	0,1	1,63
Águas marinhas -----	1 019,9	3,57
Peixes	703,8	3,15
ABRÓTEAS E SIMILARES	0,2	5,07
AREIRO	0,6	2,39
ATUNS E SIMILARES	0,9	2,53
BADEJO	0,2	3,25
BARROSO	0,0	0,00
BESUGO	1,3	4,32
BICA	0,0	7,17
BIQUEIRÃO	0,0	1,00
CAÇÕES	0,7	1,92
CARAPAU	34,8	1,17
CARAPAU NEGRÃO E SIMILARES	0,1	0,16
CAVALA	4,9	0,87
CHERNE	0,6	13,82
CONGRO	18,7	1,78
CORVINAS	0,1	6,67
DOURADA	0,2	9,19
ESPADARTE	0,1	4,12
ESPARÍDEOS DIVERSOS	4,3	2,66
FANECA	161,6	1,41
GAROPAS E SIMILARES	0,0	0,00
JULIANA	7,9	4,54
LINGUADO	42,4	7,34
LIXA	0,0	0,00
PARGOS	0,1	9,94
PATA-ROXAS	8,8	0,47
PEIXE ESPADA	3,0	3,99
PEIXE ESPADA PRETO	162,6	4,00
PEIXES CHATOS	32,7	6,25
PESCADA	52,2	2,48
RABETA E SIMILARES	0,0	0,00
RAIAS	60,3	1,49
ROBALOS	27,5	6,80

ESTIMATIVA DE DESEMBARQUE - 2021
TOTAL ANUAL DE ESPÉCIES E GRUPOS DE ESPÉCIES POR DELEGAÇÃO

= CONTINENTE =

PÓVOA DE VARZIM

ESPÉCIE e GRUPO de ESPÉCIES	QUANTIDADE (ton)	VALOR MÉDIO (euro/kg)
RUIVO	8,7	2,64
SALMONETES	0,8	8,71
SARDA	9,3	0,59
SARDINHA	5,9	0,95
SARGO SAFIA	0,0	0,00
SARGOS	12,2	3,76
SOLHAS	5,3	2,72
TAMBORIL	6,3	3,17
TUBARÕES E RAIAS DIVERSOS	2,0	0,52
VERDINHO	0,2	0,50
XAPUTA	0,0	0,00
DIVERSOS	26,4	3,45
Moluscos	171,5	5,75
AMÊIJOAS	0,0	0,00
BERBIGÃO	0,0	0,00
BÚZIOS	0,0	0,00
CHOCO	0,5	4,39
LONGUEIRÕES	0,0	0,00
LULAS	0,1	9,07
POLVOS	168,8	5,81
POTAS	2,1	2,22
DIVERSOS	0,0	2,50
Crustáceos	53,9	4,23
CAMARÕES	0,1	6,60
GAMBA	0,0	0,00
LAGOSTAS	0,0	15,39
LAGOSTIM	0,1	14,93
LAVAGANTE	0,2	11,40
SANTOLA	5,5	1,59
DIVERSOS	48,0	4,47
Outros produtos	90,6	2,93
MINHOCAS/MINHOÇÃO	0,0	0,00
OURIÇO DO MAR	90,6	2,93
OVAS	0,0	0,00
PEPINOS-DO-MAR	0,0	0,00
TOTAL	1 020,6	3,57

ESTIMATIVA DE DESEMBARQUE - 2021
TOTAL ANUAL DE ESPÉCIES E GRUPOS DE ESPÉCIES POR DELEGAÇÃO

= CONTINENTE =

MATOSINHOS

ESPÉCIE e GRUPO de ESPÉCIES	QUANTIDADE (ton)	VALOR MÉDIO (euro/kg)
Águas salobra e doce -----	28,8	4,41
ENGUIAS	0,7	11,54
LAMPREIA	0,5	17,53
SÁVEL	27,1	4,08
SAVELHA	0,4	0,62
DIVERSOS	0,0	1,82
Águas marinhas -----	21 156,1	1,61
Peixes	19 147,1	1,46
ABRÓTEAS E SIMILARES	1,0	5,95
AREIRO	1,5	3,61
ATUNS E SIMILARES	2,4	5,25
BADEJO	0,3	3,49
BARROSO	0,0	0,00
BESUGO	13,0	4,04
BICA	0,1	7,23
BIQUEIRÃO	6 118,6	1,92
CAÇÕES	1,2	2,23
CARAPAU	1 901,0	1,12
CARAPAU NEGRÃO E SIMILARES	6,4	1,04
CAVALA	14,8	0,67
CHERNE	0,2	22,95
CONGRO	173,6	2,55
CORVINAS	0,4	8,58
DOURADA	1,2	12,76
ESPADARTE	58,3	8,02
ESPARÍDEOS DIVERSOS	35,6	2,42
FANECA	477,9	2,14
GAROPAS E SIMILARES	0,0	10,40
JULIANA	9,5	6,27
LINGUADO	52,3	10,33
LIXA	0,0	0,00
PARGOS	3,7	19,75
PATA-ROXAS	31,8	0,45
PEIXE ESPADA	0,1	4,69
PEIXE ESPADA PRETO	15,9	3,96
PEIXES CHATOS	126,2	5,13
PESCADA	104,6	3,54
RABETA E SIMILARES	0,0	0,00
RAIAS	100,1	2,24
ROBALOS	78,1	8,39

ESTIMATIVA DE DESEMBARQUE - 2021
TOTAL ANUAL DE ESPÉCIES E GRUPOS DE ESPÉCIES POR DELEGAÇÃO

= CONTINENTE =

MATOSINHOS

ESPÉCIE e GRUPO de ESPÉCIES	QUANTIDADE (ton)	VALOR MÉDIO (euro/kg)
RUIVO	27,9	2,36
SALMONETES	6,2	13,46
SARDA	128,9	1,35
SARDINHA	8 994,3	0,90
SARGO SAFIA	20,4	2,99
SARGOS	5,5	4,27
SOLHAS	27,4	4,78
TAMBORIL	5,3	5,26
TUBARÕES E RAIAS DIVERSOS	38,6	1,18
VERDINHO	477,2	1,00
XAPUTA	0,2	2,29
DIVERSOS	85,3	5,38
Moluscos	1 786,9	3,32
AMÊIJOAS	2,1	2,00
BERBIGÃO	0,0	0,00
BÚZIOS	1,7	4,36
CHOCO	8,1	5,61
LONGUEIRÕES	0,1	0,27
LULAS	8,3	8,54
POLVOS	266,1	7,29
POTAS	344,0	1,17
DIVERSOS	1 156,6	3,20
Crustáceos	49,0	5,04
CAMARÕES	1,2	10,52
GAMBA	0,0	0,00
LAGOSTAS	0,0	0,00
LAGOSTIM	0,0	0,00
LAVAGANTE	0,2	14,55
SANTOLA	7,0	0,90
DIVERSOS	40,7	5,50
Outros produtos	173,1	2,95
MINHOCAS/MINHOCÃO	0,0	0,00
OURIÇO DO MAR	173,1	2,95
OVAS	0,0	0,00
PEPINOS-DO-MAR	0,0	0,00
TOTAL	21 184,9	1,61

ESTIMATIVA DE DESEMBARQUE - 2021
TOTAL ANUAL DE ESPÉCIES E GRUPOS DE ESPÉCIES POR DELEGAÇÃO

= CONTINENTE =

AVEIRO

ESPÉCIE e GRUPO de ESPÉCIES	QUANTIDADE (ton)	VALOR MÉDIO (euro/kg)
Águas salobra e doce -----	6,9	3,26
ENGUIAS	0,1	12,25
LAMPREIA	0,7	12,59
SAVEL	5,0	2,62
SAVELHA	1,1	0,24
DIVERSOS	0,1	1,96
Águas marinhas -----	12 618,4	2,11
Peixes	6 740,8	1,68
ABRÓTEAS E SIMILARES	0,7	3,09
AREIRO	3,5	3,18
ATUNS E SIMILARES	3,6	2,45
BADEJO	2,3	5,99
BARROSO	0,0	0,00
BESUGO	7,3	5,54
BICA	0,0	5,47
BIQUEIRÃO	1 622,6	1,71
CACOES	2,2	3,50
CARAPAU	2 307,3	1,32
CARAPAU NEGRÃO E SIMILARES	5,2	1,68
CAVALA	50,4	0,52
CHERNE	0,9	16,54
CONGRO	25,0	2,81
CORVINAS	0,1	8,57
DOURADA	3,8	12,45
ESPADARTE	0,4	6,39
ESPARIDEOS DIVERSOS	35,3	1,55
FANECA	477,8	1,33
GAROPAS E SIMILARES	0,0	3,39
JULIANA	0,0	0,00
LINGUADO	63,2	6,64
LIXA	0,0	0,00
PARGOS	1,6	15,88
PATA-ROXAS	70,8	0,54
PEIXE ESPADA	0,2	7,24
PEIXE ESPADA PRETO	0,0	6,00
PEIXES CHATOS	203,2	5,24
PESCADA	177,6	2,70
RABETA E SIMILARES	0,1	11,83
RAIAS	107,7	2,40
ROBALOS	46,9	9,95

ESTIMATIVA DE DESEMBARQUE - 2021
TOTAL ANUAL DE ESPÉCIES E GRUPOS DE ESPÉCIES POR DELEGAÇÃO

= CONTINENTE =

AVEIRO

ESPÉCIE e GRUPO de ESPÉCIES	QUANTIDADE (ton)	VALOR MÉDIO (euro/kg)
RUIVO	58,2	1,34
SALMONETES	4,5	8,19
SARDA	397,8	1,19
SARDINHA	852,1	0,88
SARGO SAFIA	9,6	3,67
SARGOS	7,9	4,79
SOLHAS	15,0	4,77
TAMBORIL	10,0	4,77
TUBARÕES E RAIAS DIVERSOS	5,3	0,72
VERDINHO	44,5	0,47
XAPUTA	0,0	2,22
DIVERSOS	116,2	4,13
Moluscos	5 432,4	2,92
AMÊIJOAS	243,8	7,36
BERBIGÃO	3 708,7	1,65
BÚZIOS	0,1	1,00
CHOCO	523,9	6,01
LONGUEIRÕES	30,5	3,41
LULAS	232,4	8,53
POLVOS	232,3	5,21
POTAS	227,1	1,26
DIVERSOS	233,5	2,52
Crustáceos	437,8	0,43
CAMARÕES	0,0	25,87
GAMBA	0,0	0,00
LAGOSTAS	0,1	12,87
LAGOSTIM	0,0	0,00
LAVAGANTE	0,9	13,00
SANTOLA	21,7	0,37
DIVERSOS	415,1	0,41
Outros produtos	7,4	3,37
MINHOCAS/MINHOCÃO	7,4	3,37
OURIÇO DO MAR	0,0	0,00
OVAS	0,0	0,00
PEPINOS-DO-MAR	0,0	0,00
TOTAL	12 625,3	2,11

ESTIMATIVA DE DESEMBARQUE - 2021
TOTAL ANUAL DE ESPÉCIES E GRUPOS DE ESPÉCIES POR DELEGAÇÃO

= CONTINENTE =

FIGUEIRA DA FOZ

ESPÉCIE e GRUPO de ESPÉCIES	QUANTIDADE (ton)	VALOR MÉDIO (euro/kg)
Águas salobra e doce -----	15,8	4,60
ENGUIAS	0,0	0,00
LAMPREIA	3,3	13,44
SÁVEL	12,3	2,47
SAVELHA	0,2	0,08
DIVERSOS	0,0	0,00
Águas marinhas -----	7 519,5	1,74
Peixes	6 668,0	1,65
ABRÓTEAS E SIMILARES	0,6	2,86
AREIRO	10,1	2,39
ATUNS E SIMILARES	3,3	1,43
BADEJO	0,0	6,65
BARROSO	0,0	0,00
BESUGO	4,0	5,97
BICA	0,0	6,69
BIQUEIRÃO	1 605,7	1,82
CAÇÕES	1,2	3,17
CARAPAU	1 753,4	1,74
CARAPAU NEGRÃO E SIMILARES	12,4	0,74
CAVALA	25,7	0,51
CHERNE	0,7	18,10
CONGRO	18,1	3,14
CORVINAS	0,1	10,44
DOURADA	2,4	11,12
ESPADARTE	11,7	6,67
ESPARÍDEOS DIVERSOS	15,4	2,86
FANECA	166,9	1,30
GAROPAS E SIMILARES	0,0	0,00
JULIANA	0,6	5,33
LINGUADO	19,8	10,10
LIXA	0,0	0,00
PARGOS	1,0	18,55
PATA-ROXAS	72,8	0,60
PEIXE ESPADA	2,4	4,53
PEIXE ESPADA PRETO	3,4	4,07
PEIXES CHATOS	66,7	7,61
PESCADA	289,8	2,41
RABETA E SIMILARES	0,0	0,00
RAIAS	89,5	2,48
ROBALOS	7,3	14,00

ESTIMATIVA DE DESEMBARQUE - 2021
TOTAL ANUAL DE ESPÉCIES E GRUPOS DE ESPÉCIES POR DELEGAÇÃO

= CONTINENTE =

FIGUEIRA DA FOZ

ESPÉCIE e GRUPO de ESPÉCIES	QUANTIDADE (ton)	VALOR MÉDIO (euro/kg)
RUIVO	0,0	0,00
SALMONETES	3,4	10,05
SARDA	127,7	1,27
SARDINHA	2 254,8	0,97
SARGO SAFIA	3,0	3,80
SARGOS	3,0	6,05
SOLHAS	2,0	4,63
TAMBORIL	7,8	5,27
TUBARÕES E RAIAS DIVERSOS	3,4	0,93
VERDINHO	6,8	0,40
XAPUTA	0,4	0,73
DIVERSOS	70,6	4,98
Moluscos	832,4	2,38
AMÊIJOAS	0,0	0,00
BERBIGÃO	0,0	0,00
BÚZIOS	0,0	0,00
CHOCO	14,7	5,67
LONGUEIRÕES	0,0	0,00
LULAS	97,4	7,53
POLVOS	86,4	6,35
POTAS	633,9	1,11
DIVERSOS	0,0	0,00
Crustáceos	19,1	5,59
CAMARÕES	0,0	0,00
GAMBA	0,0	0,00
LAGOSTAS	0,0	28,24
LAGOSTIM	0,0	0,00
LAVAGANTE	0,1	19,12
SANTOLA	2,6	0,99
DIVERSOS	16,4	6,22
Outros produtos	0,0	0,00
MINHOCAS/MINHOÇÃO	0,0	0,00
OURIÇO DO MAR	0,0	0,00
OVAS	0,0	0,00
PEPINOS-DO-MAR	0,0	0,00
TOTAL	7 535,3	1,74

ESTIMATIVA DE DESEMBARQUE - 2021
TOTAL ANUAL DE ESPÉCIES E GRUPOS DE ESPÉCIES POR DELEGAÇÃO

= CONTINENTE =

NAZARÉ

ESPÉCIE e GRUPO de ESPÉCIES	QUANTIDADE (ton)	VALOR MÉDIO (euro/kg)
Águas salobra e doce -----	2,8	1,50
ENGUIAS	0,0	0,00
LAMPREIA	0,0	10,29
SÁVEL	2,7	1,53
SAVELHA	0,1	0,15
DIVERSOS	0,0	3,85
Águas marinhas -----	5 104,9	2,37
Peixes	3 634,6	2,49
ABRÓTEAS E SIMILARES	4,3	4,77
AREIRO	16,2	3,13
ATUNS E SIMILARES	1,5	4,08
BADEJO	1,4	8,66
BARROSO	0,0	0,00
BESUGO	9,3	6,36
BICA	0,0	13,80
BIQUEIRÃO	0,5	0,74
CAÇÕES	5,8	2,25
CARAPAU	1 917,4	2,05
CARAPAU NEGRÃO E SIMILARES	61,9	0,63
CAVALA	82,4	0,50
CHERNE	2,2	27,80
CONGRO	47,4	3,84
CORVINAS	11,5	7,98
DOURADA	9,6	10,52
ESPADARTE	10,3	7,61
ESPARÍDEOS DIVERSOS	16,7	2,54
FANECA	125,4	1,78
GAROPAS E SIMILARES	0,0	18,10
JULIANA	0,0	2,94
LINGUADO	14,2	12,62
LIXA	0,1	0,90
PARGOS	0,8	18,55
PATA-ROXAS	109,8	0,96
PEIXE ESPADA	0,5	7,68
PEIXE ESPADA PRETO	10,8	3,87
PEIXES CHATOS	33,9	10,74
PESCADA	463,6	3,25
RABETA E SIMILARES	0,0	0,00
RAIAS	139,8	2,35
ROBALOS	56,1	14,43

ESTIMATIVA DE DESEMBARQUE - 2021
TOTAL ANUAL DE ESPÉCIES E GRUPOS DE ESPÉCIES POR DELEGAÇÃO

= CONTINENTE =

NAZARÉ

ESPÉCIE e GRUPO de ESPÉCIES	QUANTIDADE (ton)	VALOR MÉDIO (euro/kg)
RUIVO	16,7	2,97
SALMONETES	1,3	10,70
SARDA	178,2	1,02
SARDINHA	69,5	0,91
SARGO SAFIA	13,8	3,13
SARGOS	49,6	6,67
SOLHAS	1,9	4,17
TAMBORIL	4,3	7,52
TUBARÕES E RAIAS DIVERSOS	4,1	2,22
VERDINHO	82,0	0,62
XAPUTA	1,7	2,76
DIVERSOS	58,3	5,23
Moluscos	1 456,7	2,00
AMÊIJOAS	0,0	8,44
BERBIGÃO	0,0	0,00
BÚZIOS	0,0	0,00
CHOCO	10,8	5,78
LONGUEIRÕES	0,8	0,44
LULAS	57,4	8,71
POLVOS	144,9	6,38
POTAS	1 201,3	1,19
DIVERSOS	41,5	3,31
Crustáceos	13,6	11,87
CAMARÕES	0,0	0,00
GAMBA	0,0	0,00
LAGOSTAS	0,1	34,09
LAGOSTIM	0,0	23,60
LAVAGANTE	0,8	22,04
SANTOLA	2,1	3,93
DIVERSOS	10,6	12,48
Outros produtos	0,0	0,00
MINHOCAS/MINHOÇÃO	0,0	0,00
OURIÇO DO MAR	0,0	0,00
OVAS	0,0	0,00
PEPINOS-DO-MAR	0,0	0,00
TOTAL	5 107,7	2,37

ESTIMATIVA DE DESEMBARQUE - 2021
TOTAL ANUAL DE ESPÉCIES E GRUPOS DE ESPÉCIES POR DELEGAÇÃO

= CONTINENTE =

PENICHE

ESPÉCIE e GRUPO de ESPÉCIES	QUANTIDADE (ton)	VALOR MÉDIO (euro/kg)
Águas salobra e doce -----	8,7	4,56
ENGUIAS	1,8	11,68
LAMPREIA	0,0	0,00
SÁVEL	6,9	2,73
SAVELHA	0,0	0,00
DIVERSOS	0,0	0,00
Águas marinhas -----	15 738,9	2,58
Peixes	14 949,0	2,37
ABRÓTEAS E SIMILARES	55,4	4,80
AREIRO	66,5	3,65
ATUNS E SIMILARES	28,5	5,77
BADEJO	0,1	6,04
BARROSO	0,0	0,00
BESUGO	91,4	5,94
BICA	1,1	13,37
BIQUEIRÃO	3,4	0,50
CAÇÕES	13,6	4,10
CARAPAU	3 547,3	1,11
CARAPAU NEGRÃO E SIMILARES	2 409,3	0,75
CAVALA	1 511,8	0,71
CHERNE	61,3	21,04
CONGRO	180,4	3,62
CORVINAS	33,5	12,08
DOURADA	30,9	19,10
ESPADARTE	591,7	8,69
ESPARÍDEOS DIVERSOS	67,2	7,78
FANECA	108,0	2,12
GAROPAS E SIMILARES	4,6	6,05
JULIANA	3,9	8,39
LINGUADO	60,7	14,69
LIXA	0,0	0,00
PARGOS	26,2	20,43
PATA-ROXAS	101,7	0,79
PEIXE ESPADA	45,2	8,46
PEIXE ESPADA PRETO	24,3	4,59
PEIXES CHATOS	67,5	12,66
PESCADA	547,4	4,10
RABETA E SIMILARES	0,0	0,00
RAIAS	375,1	2,80
ROBALOS	124,5	16,70

ESTIMATIVA DE DESEMBARQUE - 2021
TOTAL ANUAL DE ESPÉCIES E GRUPOS DE ESPÉCIES POR DELEGAÇÃO

= CONTINENTE =

PENICHE

ESPÉCIE e GRUPO de ESPÉCIES	QUANTIDADE (ton)	VALOR MÉDIO (euro/kg)
RUIVO	8,6	3,90
SALMONETES	11,9	18,99
SARDA	36,1	1,48
SARDINHA	4 028,2	1,73
SARGO SAFIA	38,3	2,30
SARGOS	59,5	8,05
SOLHAS	1,1	4,09
TAMBORIL	82,1	7,00
TUBARÕES E RAIAS DIVERSOS	103,4	1,11
VERDINHO	35,0	0,47
XAPUTA	1,1	3,84
DIVERSOS	361,3	9,31
Moluscos	704,2	7,04
AMÊIJOAS	53,8	11,24
BERBIGÃO	0,0	0,00
BÚZIOS	5,8	1,18
CHOCO	38,3	5,47
LONGUEIRÕES	0,8	4,07
LULAS	44,6	8,77
POLVOS	461,5	8,14
POTAS	94,4	1,37
DIVERSOS	5,0	3,72
Crustáceos	85,2	12,79
CAMARÕES	0,0	0,00
GAMBA	0,4	18,93
LAGOSTAS	6,9	27,17
LAGOSTIM	1,8	42,75
LAVAGANTE	6,7	25,37
SANTOLA	13,8	3,71
DIVERSOS	55,5	10,35
Outros produtos	0,6	4,84
MINHOCAS/MINHOCÃO	0,0	0,00
OURIÇO DO MAR	0,6	4,84
OVAS	0,0	0,00
PEPINOS-DO-MAR	0,0	0,00
TOTAL	15 747,6	2,51

ESTIMATIVA DE DESEMBARQUE - 2021
TOTAL ANUAL DE ESPÉCIES E GRUPOS DE ESPÉCIES POR DELEGAÇÃO

= CONTINENTE =

CASCAIS

ESPÉCIE e GRUPO de ESPÉCIES	QUANTIDADE (ton)	VALOR MÉDIO (euro/kg)
Águas salobra e doce -----	0,0	0,00
ENGUIAS	0,0	0,00
LAMPREIA	0,0	0,00
SÁVEL	0,0	0,00
SAVELHA	0,0	0,00
DIVERSOS	0,0	0,00
Águas marinhas -----	27,0	17,41
Peixes	0,0	0,00
ABRÓTEAS E SIMILARES	0,0	0,00
AREIRO	0,0	0,00
ATUNS E SIMILARES	0,0	0,00
BADEJO	0,0	0,00
BARROSO	0,0	0,00
BESUGO	0,0	0,00
BICA	0,0	0,00
BIQUEIRÃO	0,0	0,00
CAÇÕES	0,0	0,00
CARAPAU	0,0	0,00
CARAPAU NEGRÃO E SIMILARES	0,0	0,00
CAVALA	0,0	0,00
CHERNE	0,0	0,00
CONGRO	0,0	0,00
CORVINAS	0,0	0,00
DOURADA	0,0	0,00
ESPADARTE	0,0	0,00
ESPARÍDEOS DIVERSOS	0,0	0,00
FANECA	0,0	0,00
GAROPAS E SIMILARES	0,0	0,00
JULIANA	0,0	0,00
LINGUADO	0,0	0,00
LIXA	0,0	0,00
PARGOS	0,0	0,00
PATA-ROXAS	0,0	0,00
PEIXE ESPADA	0,0	0,00
PEIXE ESPADA PRETO	0,0	0,00
PEIXES CHATOS	0,0	0,00
PESCADA	0,0	0,00
RABETA E SIMILARES	0,0	0,00
RAIAS	0,0	0,00
ROBALOS	0,0	0,00

ESTIMATIVA DE DESEMBARQUE - 2021
TOTAL ANUAL DE ESPÉCIES E GRUPOS DE ESPÉCIES POR DELEGAÇÃO

= CONTINENTE =

CASCAIS

ESPÉCIE e GRUPO de ESPÉCIES	QUANTIDADE (ton)	VALOR MÉDIO (euro/kg)
RUIVO	0,0	0,00
SALMONETES	0,0	0,00
SARDA	0,0	0,00
SARDINHA	0,0	0,00
SARGO SAFIA	0,0	0,00
SARGOS	0,0	0,00
SOLHAS	0,0	0,00
TAMBORIL	0,0	0,00
TUBARÕES E RAIAS DIVERSOS	0,0	0,00
VERDINHO	0,0	0,00
XAPUTA	0,0	0,00
DIVERSOS	0,0	0,00
Moluscos	2,8	5,09
AMÊIJOAS	1,3	4,02
BERBIGÃO	0,0	0,00
BÚZIOS	0,0	0,00
CHOCO	0,0	0,00
LONGUEIRÕES	0,0	0,00
LULAS	0,0	0,00
POLVOS	0,0	0,00
POTAS	0,0	0,00
DIVERSOS	1,5	6,32
Crustáceos	22,8	19,92
CAMARÕES	0,0	0,00
GAMBA	0,0	0,00
LAGOSTAS	0,0	0,00
LAGOSTIM	0,0	0,00
LAVAGANTE	0,0	0,00
SANTOLA	1,2	8,42
DIVERSOS	21,7	20,51
Outros produtos	1,4	3,48
MINHOCAS/MINHOÇÃO	0,0	0,00
OURIÇO DO MAR	1,4	3,48
OVAS	0,0	0,00
PEPINOS-DO-MAR	0,0	0,00
TOTAL	27,0	17,41

ESTIMATIVA DE DESEMBARQUE - 2021
TOTAL ANUAL DE ESPÉCIES E GRUPOS DE ESPÉCIES POR DELEGAÇÃO

= CONTINENTE =

SESIMBRA

ESPÉCIE e GRUPO de ESPÉCIES	QUANTIDADE (ton)	VALOR MÉDIO (euro/kg)
Águas salobra e doce -----	1,8	3,17
ENGUIAS	0,2	12,38
LAMPREIA	0,0	4,40
SÁVEL	0,8	2,06
SAVELHA	0,0	0,55
DIVERSOS	0,8	2,30
Águas marinhas -----	26 575,5	1,49
Peixes	25 013,4	1,22
ABRÓTEAS E SIMILARES	17,9	4,92
AREIRO	16,6	2,62
ATUNS E SIMILARES	5,7	5,26
BADEJO	0,3	6,86
BARROSO	0,0	0,00
BESUGO	29,9	7,48
BICA	1,5	7,62
BIQUEIRÃO	1,7	0,78
CAÇÕES	13,2	4,06
CARAPAU	3 433,8	0,92
CARAPAU NEGRÃO E SIMILARES	1 834,8	0,39
CAVALA	12 847,0	0,37
CHERNE	18,2	20,74
CONGRO	67,3	3,38
CORVINAS	282,8	7,49
DOURADA	53,3	16,60
ESPADARTE	223,5	7,28
ESPARÍDEOS DIVERSOS	286,6	0,55
FANECA	12,3	2,29
GAROPAS E SIMILARES	1,1	7,15
JULIANA	0,0	0,00
LINGUADO	88,4	12,69
LIXA	0,0	0,00
PARGOS	3,6	18,78
PATA-ROXAS	43,0	1,22
PEIXE ESPADA	2,1	3,66
PEIXE ESPADA PRETO	2 025,8	3,23
PEIXES CHATOS	56,8	10,47
PESCADA	116,9	3,84
RABETA E SIMILARES	22,5	1,70
RAIAS	182,1	2,65
ROBALOS	138,3	12,76

ESTIMATIVA DE DESEMBARQUE - 2021
TOTAL ANUAL DE ESPÉCIES E GRUPOS DE ESPÉCIES POR DELEGAÇÃO

= CONTINENTE =

SESIMBRA

ESPÉCIE e GRUPO de ESPÉCIES	QUANTIDADE (ton)	VALOR MÉDIO (euro/kg)
RUIVO	2,0	0,87
SALMONETES	4,9	19,64
SARDA	19,9	2,06
SARDINHA	2 441,0	1,09
SARGO SAFIA	34,3	2,03
SARGOS	64,5	5,25
SOLHAS	1,0	3,65
TAMBORIL	115,4	6,61
TUBARÕES E RAIAS DIVERSOS	52,9	1,01
VERDINHO	8,6	0,30
XAPUTA	0,0	3,87
DIVERSOS	441,9	2,64
Moluscos	1 543,1	6,62
AMÊIJOAS	224,1	3,53
BERBIGÃO	15,0	2,71
BÚZIOS	2,6	3,52
CHOCO	201,7	4,95
LONGUEIRÕES	32,8	4,61
LULAS	10,7	11,19
POLVOS	1 009,5	8,03
POTAS	9,1	2,11
DIVERSOS	37,6	4,99
Crustáceos	10,4	22,72
CAMARÕES	0,0	0,00
GAMBA	0,0	0,00
LAGOSTAS	1,2	20,45
LAGOSTIM	3,1	36,96
LAVAGANTE	0,1	17,13
SANTOLA	1,7	3,60
DIVERSOS	4,3	17,53
Outros produtos	8,5	5,60
MINHOCAS/MINHOÇÃO	0,1	1,1
OURIÇO DO MAR	8,4	5,6
OVAS	0,0	0,0
PEPINOS-DO-MAR	0,0	0,0
TOTAL	26 577,3	1,49

ESTIMATIVA DE DESEMBARQUE - 2021
TOTAL ANUAL DE ESPÉCIES E GRUPOS DE ESPÉCIES POR DELEGAÇÃO

= CONTINENTE =

SETÚBAL

ESPÉCIE e GRUPO de ESPÉCIES	QUANTIDADE (ton)	VALOR MÉDIO (euro/kg)
Águas salobra e doce -----	0,3	4,71
ENGUIAS	0,1	11,30
LAMPREIA	0,0	0,00
SÁVEL	0,1	1,88
SAVELHA	0,1	2,01
DIVERSOS	0,0	0,00
Águas marinhas -----	2 767,8	3,18
Peixes	570,3	5,82
ABRÓTEAS E SIMILARES	1,4	4,55
AREIRO	0,5	2,78
ATUNS E SIMILARES	2,4	3,05
BADEJO	0,0	6,29
BARROSO	0,0	0,00
BESUGO	19,2	7,93
BICA	4,6	6,09
BIQUEIRÃO	0,0	0,00
CAÇÕES	14,3	6,73
CARAPAU	33,5	1,82
CARAPAU NEGRÃO E SIMILARES	0,2	1,07
CAVALA	20,0	0,52
CHERNE	0,0	0,00
CONGRO	8,4	3,43
CORVINAS	57,3	4,24
DOURADA	18,9	15,55
ESPADARTE	0,0	0,00
ESPARÍDEOS DIVERSOS	34,1	0,85
FANECA	10,1	2,57
GAROPAS E SIMILARES	0,0	17,00
JULIANA	0,0	0,00
LINGUADO	57,7	13,81
LIXA	0,0	0,00
PARGOS	0,3	11,75
PATA-ROXAS	10,6	1,32
PEIXE ESPADA	0,0	0,00
PEIXE ESPADA PRETO	0,0	0,00
PEIXES CHATOS	27,4	13,86
PESCADA	11,0	3,70
RABETA E SIMILARES	0,0	0,00
RAIAS	64,0	2,92
ROBALOS	23,1	12,45

ESTIMATIVA DE DESEMBARQUE - 2021
TOTAL ANUAL DE ESPÉCIES E GRUPOS DE ESPÉCIES POR DELEGAÇÃO

= CONTINENTE =

SETÚBAL

ESPÉCIE e GRUPO de ESPÉCIES	QUANTIDADE (ton)	VALOR MÉDIO (euro/kg)
RUIVO	0,1	0,67
SALMONETES	7,9	26,58
SARDA	2,9	6,27
SARDINHA	0,9	2,09
SARGO SAFIA	17,9	2,21
SARGOS	36,5	3,83
SOLHAS	0,0	5,05
TAMBORIL	0,7	8,21
TUBARÕES E RAIAS DIVERSOS	3,0	1,75
VERDINHO	0,0	0,00
XAPUTA	0,0	0,00
DIVERSOS	81,2	2,64
Moluscos	2 137,2	2,46
AMÊIJOAS	804,6	1,00
BERBIGÃO	42,9	1,22
BÚZIOS	0,0	0,00
CHOCO	221,7	5,76
LONGUEIRÕES	254,4	3,64
LULAS	0,5	13,04
POLVOS	98,2	8,07
POTAS	0,3	3,36
DIVERSOS	714,6	2,51
Crustáceos	48,8	0,98
CAMARÕES	0,0	0,00
GAMBA	0,0	0,00
LAGOSTAS	0,0	0,00
LAGOSTIM	0,0	0,00
LAVAGANTE	0,0	0,00
SANTOLA	0,2	10,32
DIVERSOS	48,7	0,95
Outros produtos	11,5	8,82
MINHOCAS/MINHOÇÃO	8,7	9,78
OURIÇO DO MAR	2,8	4,80
OVAS	0,0	0,00
PEPINOS-DO-MAR	0,0	0,00
TOTAL	2 768,1	3,18

ESTIMATIVA DE DESEMBARQUE - 2021
TOTAL ANUAL DE ESPÉCIES E GRUPOS DE ESPÉCIES POR DELEGAÇÃO

= CONTINENTE =

SINES

ESPÉCIE e GRUPO de ESPÉCIES	QUANTIDADE (ton)	VALOR MÉDIO (euro/kg)
Águas salobra e doce -----	0,0	1,57
ENGUIAS	0,0	0,00
LAMPREIA	0,0	0,00
SÁVEL	0,0	1,57
SAVELHA	0,0	0,00
DIVERSOS	0,0	0,00
Águas marinhas -----	7 068,9	1,49
Peixes	6 597,0	1,17
ABRÓTEAS E SIMILARES	38,0	3,82
AREIRO	8,4	1,22
ATUNS E SIMILARES	4,6	3,04
BADEJO	0,0	8,21
BARROSO	0,0	0,00
BESUGO	14,7	6,56
BICA	4,2	6,81
BIQUEIRÃO	1,4	0,67
CACOES	1,9	4,12
CARAPAU	403,9	1,43
CARAPAU NEGRÃO E SIMILARES	497,4	0,19
CAVALA	2 349,9	0,38
CHERNE	1,2	19,06
CONGRO	43,2	3,04
CORVINAS	2,3	11,92
DOURADA	12,4	12,20
ESPADARTE	0,0	0,00
ESPARIDEOS DIVERSOS	186,6	0,45
FANECA	9,2	1,95
GAROPAS E SIMILARES	0,3	14,77
JULIANA	0,0	0,76
LINGUADO	20,3	9,89
LIXA	0,0	0,00
PARGOS	5,7	18,12
PATA-ROXAS	11,4	0,80
PEIXE ESPADA	0,0	0,00
PEIXE ESPADA PRETO	0,0	0,00
PEIXES CHATOS	13,8	11,13
PESCADA	25,8	2,25
RABETA E SIMILARES	8,7	2,51
RAIAS	49,7	2,42
ROBALOS	12,4	16,10

ESTIMATIVA DE DESEMBARQUE - 2021
TOTAL ANUAL DE ESPÉCIES E GRUPOS DE ESPÉCIES POR DELEGAÇÃO

= CONTINENTE =

SINES

ESPÉCIE e GRUPO de ESPÉCIES	QUANTIDADE (ton)	VALOR MÉDIO (euro/kg)
RUIVO	0,0	0,00
SALMONETES	5,7	21,28
SARDA	21,3	0,51
SARDINHA	2 190,7	1,52
SARGO SAFIA	40,8	0,88
SARGOS	18,0	9,01
SOLHAS	0,0	8,80
TAMBORIL	57,2	5,69
TUBARÕES E RAIAS DIVERSOS	4,1	0,87
VERDINHO	465,1	0,72
XAPUTA	0,0	0,00
DIVERSOS	66,7	6,67
Moluscos	459,8	7,11
AMÊIJOAS	0,4	10,41
BERBIGÃO	0,0	0,00
BÚZIOS	11,5	3,00
CHOCO	21,1	6,21
LONGUEIROES	0,0	4,50
LULAS	1,3	15,85
POLVOS	423,3	7,24
POTAS	1,1	2,40
DIVERSOS	1,0	6,39
Crustáceos	12,0	15,21
CAMARÕES	0,0	0,00
GAMBA	2,1	8,16
LAGOSTAS	0,2	35,25
LAGOSTIM	0,1	18,78
LAVAGANTE	0,1	34,36
SANTOLA	2,0	9,40
DIVERSOS	7,5	18,38
Outros produtos	0,1	3,00
MINHOCAS/MINHOÇÃO	0,0	0,00
OURIÇO DO MAR	0,1	3,00
OVAS	0,0	0,00
PEPINOS-DO-MAR	0,0	0,00
TOTAL	7 068,9	1,49

ESTIMATIVA DE DESEMBARQUE - 2021
TOTAL ANUAL DE ESPÉCIES E GRUPOS DE ESPÉCIES POR DELEGAÇÃO

= CONTINENTE =

LAGOS

ESPÉCIE e GRUPO de ESPÉCIES	QUANTIDADE (ton)	VALOR MÉDIO (euro/kg)
Águas salobra e doce -----	0,0	0,24
ENGUIAS	0,0	0,00
LAMPREIA	0,0	0,00
SÁVEL	0,0	0,45
SAVELHA	0,0	0,21
DIVERSOS	0,0	0,00
Águas marinhas -----	3 002,1	3,98
Peixes	2 144,9	2,55
ABRÓTEAS E SIMILARES	39,9	3,85
AREIRO	0,1	2,31
ATUNS E SIMILARES	2,1	4,45
BADEJO	0,0	4,75
BARROSO	0,0	3,05
BESUGO	24,1	5,78
BICA	15,4	5,97
BIQUEIRÃO	0,1	1,63
CACÕES	1,9	5,95
CARAPAU	303,6	1,85
CARAPAU NEGRÃO E SIMILARES	20,7	1,01
CAVALA	772,4	0,39
CHERNE	4,5	24,17
CONGRO	37,3	3,00
CORVINAS	0,4	16,00
DOURADA	14,9	12,96
ESPADARTE	0,0	11,00
ESPARIDEOS DIVERSOS	83,9	1,74
FANECA	11,9	3,24
GAROUPAS E SIMILARES	0,7	5,70
JULIANA	0,0	0,00
LINGUADO	11,0	11,18
LIXA	0,0	0,00
PARGOS	20,8	19,45
PATA-ROXAS	26,0	2,10
PEIXE ESPADA	0,0	0,00
PEIXE ESPADA PRETO	0,1	3,85
PEIXES CHATOS	40,2	12,56
PESCADA	10,7	3,90
RABETA E SIMILARES	0,0	3,44
RAIAS	67,2	2,53
ROBALOS	13,6	19,00

ESTIMATIVA DE DESEMBARQUE - 2021
TOTAL ANUAL DE ESPÉCIES E GRUPOS DE ESPÉCIES POR DELEGAÇÃO

= CONTINENTE =

LAGOS

ESPÉCIE e GRUPO de ESPÉCIES	QUANTIDADE (ton)	VALOR MÉDIO (euro/kg)
RUIVO	0,5	2,53
SALMONETES	17,6	22,90
SARDA	0,4	3,72
SARDINHA	388,0	1,23
SARGO SAFIA	17,5	2,43
SARGOS	22,5	9,33
SOLHAS	1,7	13,88
TAMBORIL	93,2	6,99
TUBARÕES E RAIAS DIVERSOS	11,4	2,77
VERDINHO	0,0	0,00
XAPUTA	0,0	7,90
DIVERSOS	68,3	7,66
Moluscos	814,7	8,15
AMÊIJOAS	1,0	10,78
BERBIGÃO	0,0	5,00
BÚZIOS	0,3	11,35
CHOCO	29,2	5,61
LONGUEIRÕES	1,0	7,56
LULAS	9,7	13,60
POLVOS	753,1	8,27
POTAS	0,0	0,00
DIVERSOS	20,3	3,61
Crustáceos	40,1	14,85
CAMARÕES	0,0	0,00
GAMBA	0,0	0,00
LAGOSTAS	3,4	35,16
LAGOSTIM	0,2	52,35
LAVAGANTE	1,0	28,32
SANTOLA	5,9	5,71
DIVERSOS	29,6	13,60
Outros produtos	2,4	5,66
MINHOCAS/MINHOCA	0,0	0,00
OURIÇO DO MAR	2,3	5,75
OVAS	0,0	0,00
PEPINOS-DO-MAR	0,1	4,33
TOTAL	3 002,1	3,98

ESTIMATIVA DE DESEMBARQUE - 2021
TOTAL ANUAL DE ESPÉCIES E GRUPOS DE ESPÉCIES POR DELEGAÇÃO

= CONTINENTE =

PORTIMÃO

ESPÉCIE e GRUPO de ESPÉCIES	QUANTIDADE (ton)	VALOR MÉDIO (euro/kg)
Águas salobra e doce -----	0,0	0,61
ENGUIAS	0,0	0,00
LAMPREIA	0,0	1,50
SÁVEL	0,0	0,21
SAVELHA	0,0	0,00
DIVERSOS	0,0	0,00
Águas marinhas -----	5 374,2	2,70
Peixes	4 004,1	1,29
ABRÓTEAS E SIMILARES	9,9	4,40
AREIRO	2,7	1,23
ATUNS E SIMILARES	1,0	4,22
BADEJO	0,0	0,00
BARROSO	0,0	0,00
BESUGO	29,8	6,78
BICA	21,7	9,47
BIQUEIRÃO	0,6	1,36
CAÇÕES	0,3	6,66
CARAPAU	448,4	1,39
CARAPAU NEGRÃO E SIMILARES	60,5	0,66
CAVALA	1 189,0	0,35
CHERNE	0,0	0,00
CONGRO	21,9	2,30
CORVINAS	0,1	13,15
DOURADA	9,5	11,46
ESPADARTE	0,0	11,00
ESPARIDEOS DIVERSOS	21,6	1,07
FANECA	7,2	4,10
GAROPAS E SIMILARES	0,8	0,74
JULIANA	0,0	0,00
LINGUADO	1,7	14,90
LIXA	0,0	0,00
PARGOS	4,0	15,91
PATA-ROXAS	15,5	1,58
PEIXE ESPADA	0,0	0,00
PEIXE ESPADA PRETO	0,0	0,00
PEIXES CHATOS	27,4	10,87
PESCADA	33,6	2,60
RABETA E SIMILARES	0,0	4,15
RAIAS	23,3	2,71
ROBALOS	2,0	16,87

ESTIMATIVA DE DESEMBARQUE - 2021
TOTAL ANUAL DE ESPÉCIES E GRUPOS DE ESPÉCIES POR DELEGAÇÃO

= CONTINENTE =

PORTIMÃO

ESPÉCIE e GRUPO de ESPÉCIES	QUANTIDADE (ton)	VALOR MÉDIO (euro/kg)
RUIVO	0,2	1,34
SALMONETES	17,1	22,13
SARDA	4,1	2,31
SARDINHA	1 972,7	1,14
SARGO SAFIA	25,5	2,42
SARGOS	12,9	9,30
SOLHAS	0,0	18,35
TAMBORIL	2,4	8,17
TUBARÕES E RAIAS DIVERSOS	1,9	2,29
VERDINHO	7,0	0,98
XAPUTA	0,0	1,31
DIVERSOS	27,4	6,11
Moluscos	1 355,2	8,09
AMÊIJOAS	0,7	18,31
BERBIGÃO	0,3	3,03
BÚZIOS	1,3	5,91
CHOCO	52,7	5,64
LONGUEIRÕES	12,5	7,93
LULAS	2,9	12,48
POLVOS	1 279,5	8,20
POTAS	0,5	3,12
DIVERSOS	4,9	3,72
Crustáceos	13,4	7,27
CAMARÕES	0,0	0,00
GAMBA	2,8	6,98
LAGOSTAS	0,0	33,79
LAGOSTIM	0,0	14,55
LAVAGANTE	0,1	27,45
SANTOLA	3,6	3,42
DIVERSOS	6,9	9,14
Outros produtos	1,6	4,39
MINHOCAS/MINHOÇÃO	0,0	0,00
OURIÇO DO MAR	1,2	3,05
OVAS	0,0	0,00
PEPINOS-DO-MAR	0,4	7,38
TOTAL	5 374,3	2,70

ESTIMATIVA DE DESEMBARQUE - 2021
TOTAL ANUAL DE ESPÉCIES E GRUPOS DE ESPÉCIES POR DELEGAÇÃO

= CONTINENTE =

OLHÃO

ESPÉCIE e GRUPO de ESPÉCIES	QUANTIDADE (ton)	VALOR MÉDIO (euro/kg)
Águas salobra e doce -----	0,3	10,78
ENGUIAS	0,2	13,39
LAMPREIA	0,0	0,00
SÁVEL	0,1	0,29
SAVELHA	0,0	0,00
DIVERSOS	0,0	0,00
Águas marinhas -----	11 069,2	2,23
Peixes	8 319,9	1,40
ABRÓTEAS E SIMILARES	6,2	5,09
AREIRO	3,3	2,76
ATUNS E SIMILARES	300,6	2,58
BADEJO	0,0	0,00
BARROSO	0,0	0,00
BESUGO	42,3	5,81
BICA	32,3	4,06
BIQUEIRÃO	108,3	1,31
CAÇÕES	1,7	6,27
CARAPAU	354,8	1,91
CARAPAU NEGRÃO E SIMILARES	173,6	0,66
CAVALA	3 607,2	0,38
CHERNE	1,8	24,82
CONGRO	18,1	2,93
CORVINAS	21,8	10,74
DOURADA	122,8	9,18
ESPADARTE	0,2	12,00
ESPARIDEOS DIVERSOS	171,4	1,32
FANECA	4,9	5,04
GAROPAS E SIMILARES	3,1	1,27
JULIANA	0,0	0,00
LINGUADO	37,0	14,74
LIXA	0,0	0,00
PARGOS	12,0	12,84
PATA-ROXAS	29,6	1,34
PEIXE ESPADA	0,0	0,00
PEIXE ESPADA PRETO	0,0	0,00
PEIXES CHATOS	70,3	10,79
PESCADA	31,2	4,00
RABETA E SIMILARES	0,1	2,62
RAIAS	46,5	3,79
ROBALOS	23,0	11,73

ESTIMATIVA DE DESEMBARQUE - 2021
TOTAL ANUAL DE ESPÉCIES E GRUPOS DE ESPÉCIES POR DELEGAÇÃO

= CONTINENTE =

OLHÃO

ESPÉCIE e GRUPO de ESPÉCIES	QUANTIDADE (ton)	VALOR MÉDIO (euro/kg)
RUIVO	4,5	1,28
SALMONETES	32,9	14,45
SARDA	14,8	3,42
SARDINHA	2 688,4	0,98
SARGO SAFIA	71,0	2,22
SARGOS	64,0	5,39
SOLHAS	0,0	0,00
TAMBORIL	87,0	8,30
TUBARÕES E RAIAS DIVERSOS	13,8	1,80
VERDINHO	0,0	3,08
XAPUTA	0,3	3,40
DIVERSOS	119,0	3,33
Moluscos	2 735,1	5,38
AMÊIJOAS	38,1	5,90
BERBIGÃO	153,7	1,19
BÚZIOS	9,6	15,00
CHOCO	299,7	5,59
LONGUEIRÕES	8,5	5,61
LULAS	38,2	12,72
POLVOS	1 404,3	7,31
POTAS	0,3	2,29
DIVERSOS	782,7	1,98
Crustáceos	6,1	9,82
CAMARÕES	0,0	20,00
GAMBA	3,4	9,42
LAGOSTAS	0,3	39,58
LAGOSTIM	0,0	21,93
LAVAGANTE	0,1	33,33
SANTOLA	2,1	4,76
DIVERSOS	0,2	12,85
Outros produtos	8,0	1,11
MINHOCAS/MINHOÇÃO	4,3	1,23
OURIÇO DO MAR	3,8	0,93
OVAS	0,0	0,00
PEPINOS-DO-MAR	0,0	0,00
TOTAL	11 069,5	2,23

ESTIMATIVA DE DESEMBARQUE - 2021
TOTAL ANUAL DE ESPÉCIES E GRUPOS DE ESPÉCIES POR DELEGAÇÃO

= CONTINENTE =

TAVIRA

ESPÉCIE e GRUPO de ESPÉCIES	QUANTIDADE (ton)	VALOR MÉDIO (euro/kg)
Águas salobra e doce -----	0,0	0,00
ENGUIAS	0,0	0,00
LAMPREIA	0,0	0,00
SÁVEL	0,0	0,00
SAVELHA	0,0	0,00
DIVERSOS	0,0	0,00
Águas marinhas -----	318,1	8,33
Peixes	0,0	0,00
ABRÓTEAS E SIMILARES	0,0	0,00
AREIRO	0,0	0,00
ATUNS E SIMILARES	0,0	0,00
BADEJO	0,0	0,00
BARROSO	0,0	0,00
BESUGO	0,0	0,00
BICA	0,0	0,00
BIQUEIRÃO	0,0	0,00
CAÇÕES	0,0	0,00
CARAPAU	0,0	0,00
CARAPAU NEGRÃO E SIMILARES	0,0	0,00
CAVALA	0,0	0,00
CHERNE	0,0	0,00
CONGRO	0,0	0,00
CORVINAS	0,0	0,00
DOURADA	0,0	0,00
ESPADARTE	0,0	0,00
ESPARIDEOS DIVERSOS	0,0	0,00
FANECA	0,0	0,00
GAROPAS E SIMILARES	0,0	0,00
JULIANA	0,0	0,00
LINGUADO	0,0	0,00
LIXA	0,0	0,00
PARGOS	0,0	0,00
PATA-ROXAS	0,0	0,00
PEIXE ESPADA	0,0	0,00
PEIXE ESPADA PRETO	0,0	0,00
PEIXES CHATOS	0,0	0,00
PESCADA	0,0	0,00
RABETA E SIMILARES	0,0	0,00
RAIAS	0,0	0,00
ROBALOS	0,0	0,00

ESTIMATIVA DE DESEMBARQUE - 2021
TOTAL ANUAL DE ESPÉCIES E GRUPOS DE ESPÉCIES POR DELEGAÇÃO

= CONTINENTE =

TAVIRA

ESPÉCIE e GRUPO de ESPÉCIES	QUANTIDADE (ton)	VALOR MÉDIO (euro/kg)
RUIVO	0,0	0,00
SALMONETES	0,0	0,00
SARDA	0,0	0,00
SARDINHA	0,0	0,00
SARGO SAFIA	0,0	0,00
SARGOS	0,0	0,00
SOLHAS	0,0	0,00
TAMBORIL	0,0	0,00
TUBARÕES E RAIAS DIVERSOS	0,0	0,00
VERDINHO	0,0	0,00
XAPUTA	0,0	0,00
DIVERSOS	0,0	0,00
Moluscos	318,1	8,33
AMÊIJOAS	0,3	15,98
BERBIGÃO	0,0	0,00
BÚZIOS	0,0	0,00
CHOCO	0,0	0,00
LONGUEIRÕES	5,7	4,01
LULAS	0,0	0,00
POLVOS	309,4	8,44
POTAS	0,0	0,00
DIVERSOS	2,7	4,20
Crustáceos	0,0	0,00
CAMARÕES	0,0	0,00
GAMBA	0,0	0,00
LAGOSTAS	0,0	0,00
LAGOSTIM	0,0	0,00
LAVAGANTE	0,0	0,00
SANTOLA	0,0	0,00
DIVERSOS	0,0	0,00
Outros produtos	0,0	0,00
MINHOCAS/MINHOÇÃO	0,0	0,00
OURIÇO DO MAR	0,0	0,00
OVAS	0,0	0,00
PEPINOS-DO-MAR	0,0	0,00
TOTAL	318,1	8,33

ESTIMATIVA DE DESEMBARQUE - 2021
TOTAL ANUAL DE ESPÉCIES E GRUPOS DE ESPÉCIES POR DELEGAÇÃO

= CONTINENTE =

VILA REAL DE ST.ANTÓNIO

ESPÉCIE e GRUPO de ESPÉCIES	QUANTIDADE (ton)	VALOR MÉDIO (euro/kg)
Águas salobra e doce -----	0,2	12,92
ENGUIAS	0,2	13,58
LAMPREIA	0,0	0,00
SÁVEL	0,0	0,00
SAVELHA	0,0	10,00
DIVERSOS	0,0	0,00
Águas marinhas -----	1 206,2	13,84
Peixes	234,6	3,58
ABRÓTEAS E SIMILARES	0,5	2,31
AREIRO	9,9	3,10
ATUNS E SIMILARES	0,0	3,80
BADEJO	0,0	0,00
BARROSO	0,0	0,81
BESUGO	0,1	6,30
BICA	0,2	2,27
BIQUEIRÃO	0,1	2,22
CAÇÕES	0,8	7,46
CARAPAU	2,3	1,13
CARAPAU NEGRÃO E SIMILARES	0,2	1,23
CAVALA	0,0	2,60
CHERNE	0,1	14,38
CONGRO	1,5	3,11
CORVINAS	0,9	12,03
DOURADA	8,2	13,39
ESPADARTE	0,0	11,00
ESPARIDEOS DIVERSOS	0,0	6,56
FANECA	0,0	2,79
GAROPAS E SIMILARES	0,1	1,45
JULIANA	0,0	0,00
LINGUADO	1,5	14,97
LIXA	0,0	0,00
PARGOS	0,3	11,76
PATA-ROXAS	13,3	1,62
PEIXE ESPADA	0,0	0,00
PEIXE ESPADA PRETO	2,2	3,00
PEIXES CHATOS	2,3	10,75
PESCADA	42,3	3,20
RABETA E SIMILARES	0,0	0,00
RAIAS	2,1	3,13
ROBALOS	2,4	14,22

ESTIMATIVA DE DESEMBARQUE - 2021
TOTAL ANUAL DE ESPÉCIES E GRUPOS DE ESPÉCIES POR DELEGAÇÃO

= CONTINENTE =

VILA REAL DE ST.ANTÓNIO

ESPÉCIE e GRUPO de ESPÉCIES	QUANTIDADE (ton)	VALOR MÉDIO (euro/kg)
RUIVO	0,1	1,40
SALMONETES	1,5	12,98
SARDA	0,0	2,78
SARDINHA	3,5	0,41
SARGO SAFIA	0,2	2,36
SARGOS	0,6	7,99
SOLHAS	0,1	4,96
TAMBORIL	47,4	6,74
TUBARÕES E RAIAS DIVERSOS	0,9	0,95
VERDINHO	83,2	0,97
XAPUTA	0,0	0,00
DIVERSOS	5,6	3,81
Moluscos	152,8	2,90
AMÊIJOAS	32,0	1,55
BERBIGAO	0,0	0,00
BÚZIOS	3,0	17,76
CHOCO	13,2	5,03
LONGUEIRÕES	0,2	6,15
LULAS	0,4	13,17
POLVOS	12,7	3,10
POTAS	3,3	1,96
DIVERSOS	88,0	2,52
Crustáceos	818,8	18,28
CAMARÕES	108,1	43,05
GAMBA	607,0	12,47
LAGOSTAS	0,0	39,41
LAGOSTIM	101,6	26,73
LAVAGANTE	0,0	27,80
SANTOLA	0,1	2,36
DIVERSOS	1,9	10,48
Outros produtos	0,1	3,66
MINHOCAS/MINHOÇÃO	0,0	0,00
OURIÇO DO MAR	0,1	3,66
OVAS	0,0	0,00
PEPINOS-DO-MAR	0,0	0,00
TOTAL	1 206,4	13,84

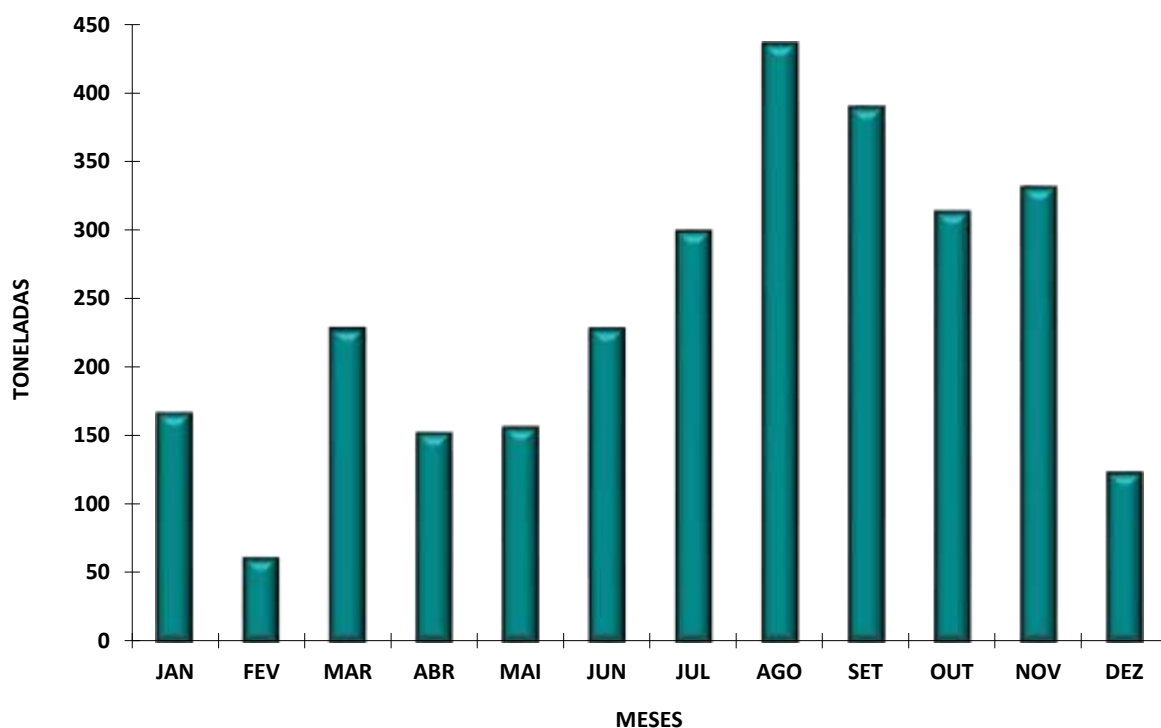
ESTIMATIVA DE DESEMBARQUE - 2021
TOTAL POR DELEGAÇÃO E POR MÊS

= CONTINENTE =

VIANA DO CASTELO

MÊS	QUANTIDADE (ton)	VALOR MÉDIO (euro/kg)
JANEIRO	166,7	5,55
FEVEREIRO	60,9	6,21
MARÇO	228,7	4,67
ABRIL	152,2	4,27
MAIO	156,5	2,85
JUNHO	228,4	2,83
JULHO	299,6	2,45
AGOSTO	436,0	2,21
SETEMBRO	389,6	2,47
OUTUBRO	313,6	2,91
NOVEMBRO	331,3	3,45
DEZEMBRO	123,5	6,74
TOTAL	2 887,1	3,29

DELEGAÇÃO DE VIANA DO CASTELO
ESTIMATIVA DE DESEMBARQUE - 2021



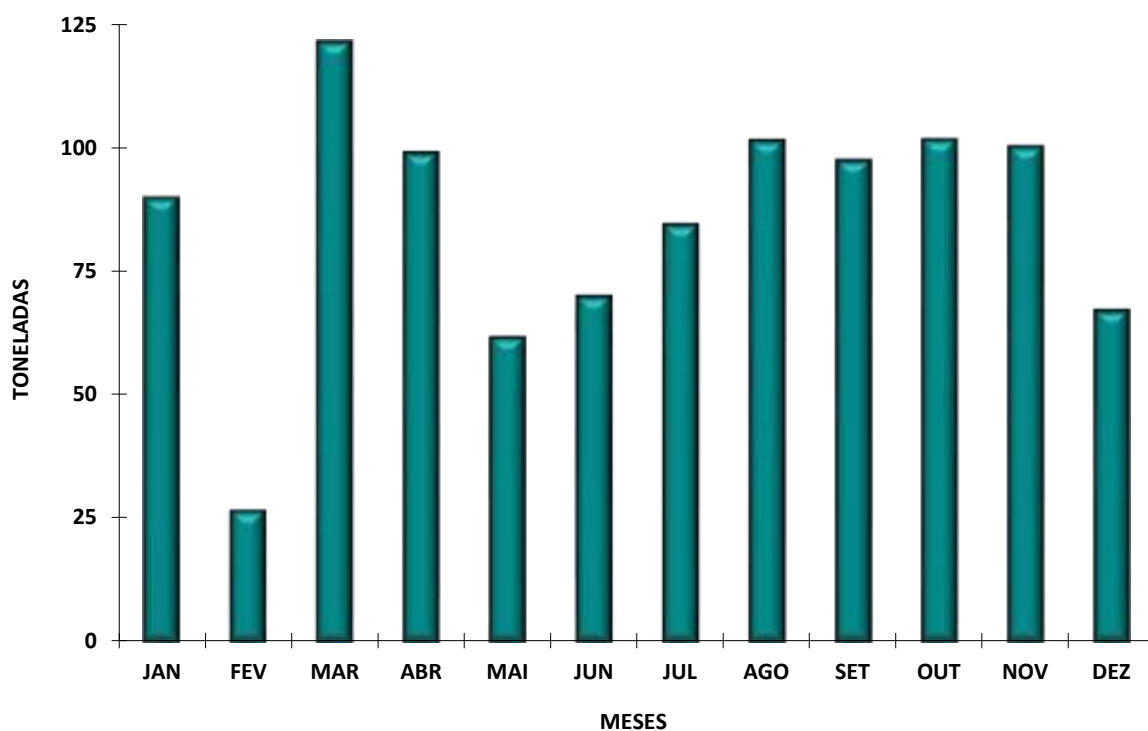
ESTIMATIVA DE DESEMBARQUE - 2021
TOTAL POR DELEGAÇÃO E POR MÊS

= CONTINENTE =

PÓVOA DE VARZIM

MÊS	QUANTIDADE (ton)	VALOR MÉDIO (euro/kg)
JANEIRO	89,9	3,41
FEVEREIRO	26,5	4,79
MARÇO	121,5	3,41
ABRIL	99,0	3,03
MAIO	61,6	3,59
JUNHO	69,9	3,61
JULHO	84,4	3,31
AGOSTO	101,5	3,51
SETEMBRO	97,4	3,71
OUTUBRO	101,7	3,63
NOVEMBRO	100,2	3,87
DEZEMBRO	67,1	4,02
TOTAL	1 020,6	3,57

DELEGAÇÃO DA PÓVOA DE VARZIM
ESTIMATIVA DE DESEMBARQUE - 2021



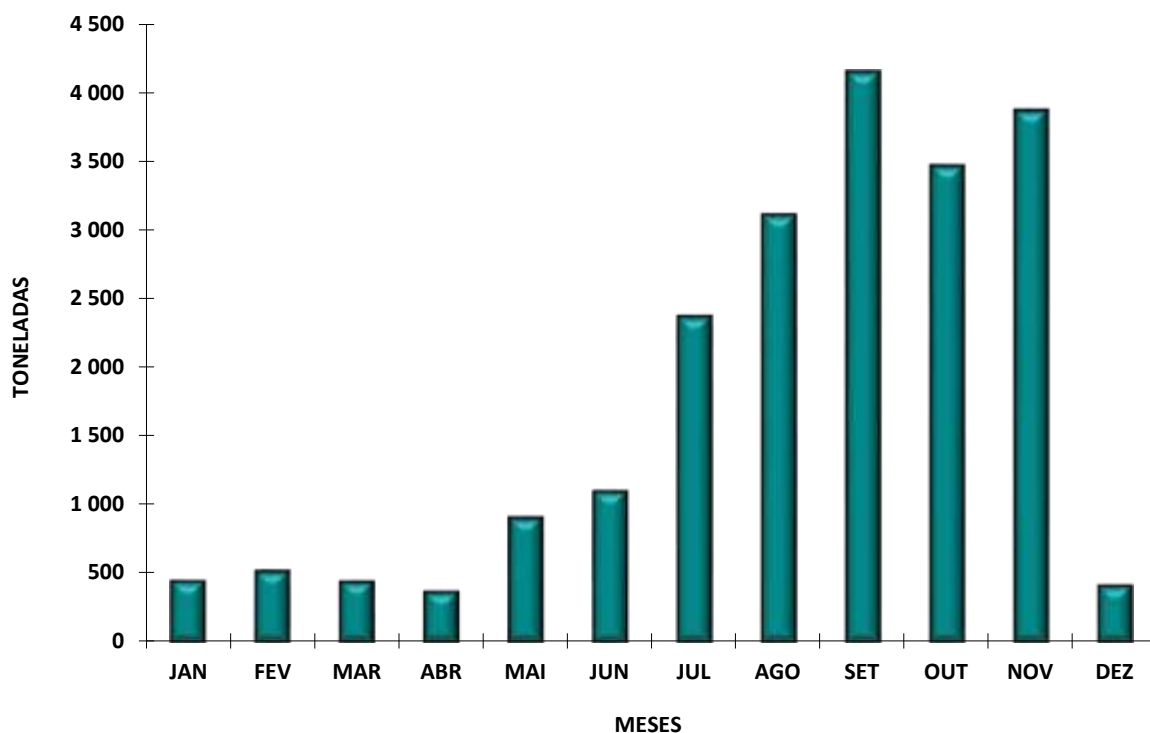
ESTIMATIVA DE DESEMBARQUE - 2021
TOTAL POR DELEGAÇÃO E POR MÊS

= CONTINENTE =

MATOSINHOS

MÊS	QUANTIDADE (ton)	VALOR MÉDIO (euro/kg)
JANEIRO	441,3	2,85
FEVEREIRO	515,8	2,82
MARÇO	439,0	3,00
ABRIL	364,0	2,64
MAIO	906,9	1,59
JUNHO	1 101,8	1,49
JULHO	2 380,0	1,39
AGOSTO	3 118,2	1,65
SETEMBRO	4 157,0	1,46
OUTUBRO	3 474,0	1,33
NOVEMBRO	3 876,7	1,48
DEZEMBRO	410,2	3,51
TOTAL	21 184,9	1,61

DELEGAÇÃO DE MATOSINHOS
ESTIMATIVA DE DESEMBARQUE - 2021



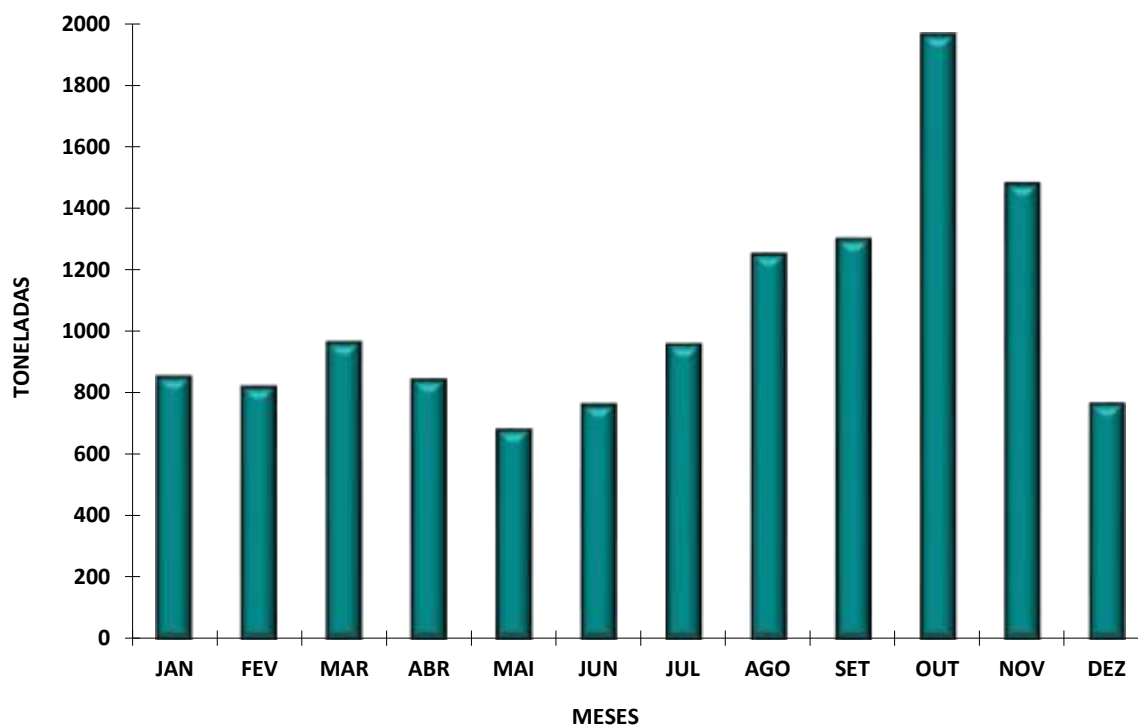
ESTIMATIVA DE DESEMBARQUE - 2021
TOTAL POR DELEGAÇÃO E POR MÊS

= CONTINENTE =

AVEIRO

MÊS	QUANTIDADE (ton)	VALOR MÉDIO (euro/kg)
JANEIRO	851,4	2,16
FEVEREIRO	819,0	2,03
MARÇO	962,8	2,37
ABRIL	841,7	2,40
MAIO	678,8	2,71
JUNHO	760,7	2,74
JULHO	956,2	1,78
AGOSTO	1 249,8	1,65
SETEMBRO	1 298,7	1,67
OUTUBRO	1 963,7	1,80
NOVEMBRO	1 479,3	2,23
DEZEMBRO	763,2	2,97
TOTAL	12 625,3	2,11

DELEGAÇÃO DE AVEIRO
ESTIMATIVA DE DESEMBARQUE - 2021



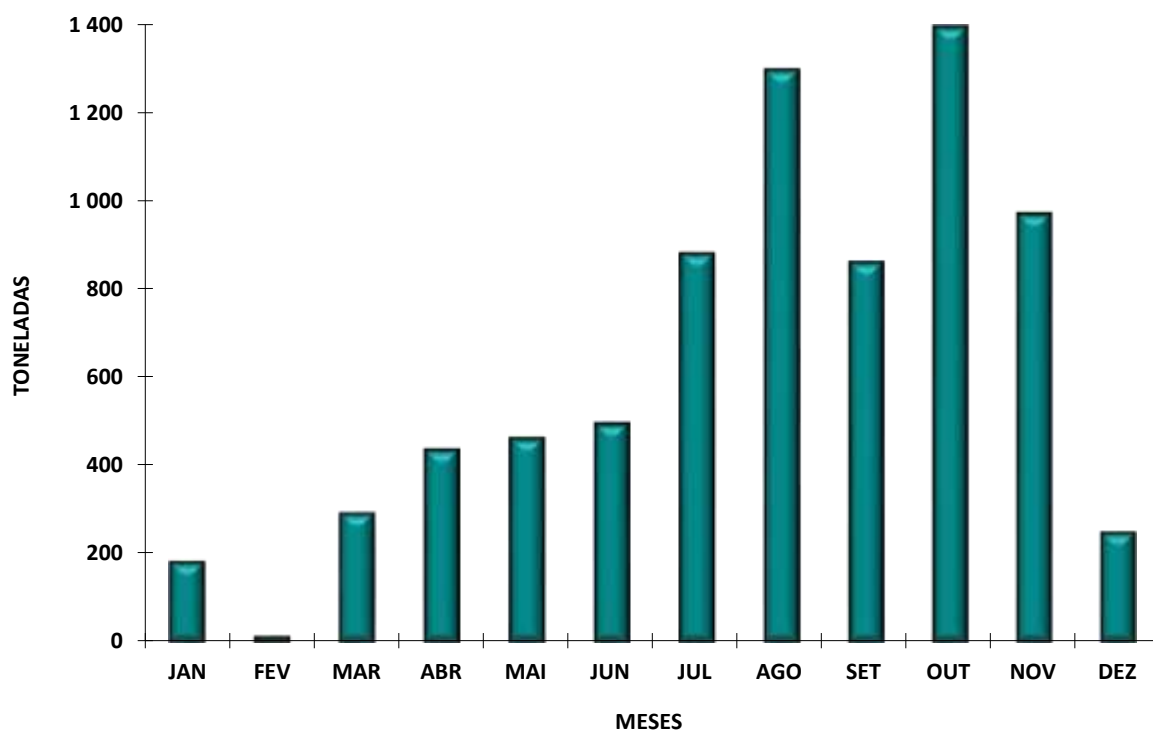
ESTIMATIVA DE DESEMBARQUE - 2021
TOTAL POR DELEGAÇÃO E POR MÊS

= CONTINENTE =

FIGUEIRA DA FOZ

MÊS	QUANTIDADE (ton)	VALOR MÉDIO (euro/kg)
JANEIRO	180,8	2,91
FEVEREIRO	10,0	4,10
MARÇO	292,0	2,55
ABRIL	436,7	1,89
MAIO	462,8	1,67
JUNHO	496,5	1,73
JULHO	881,9	1,57
AGOSTO	1 297,4	1,53
SETEMBRO	862,5	1,80
OUTUBRO	1 394,9	1,54
NOVEMBRO	971,8	1,78
DEZEMBRO	247,9	2,44
TOTAL	7 535,3	1,74

DELEGAÇÃO DE FIGUEIRA DA FOZ
ESTIMATIVA DE DESEMBARQUE - 2021



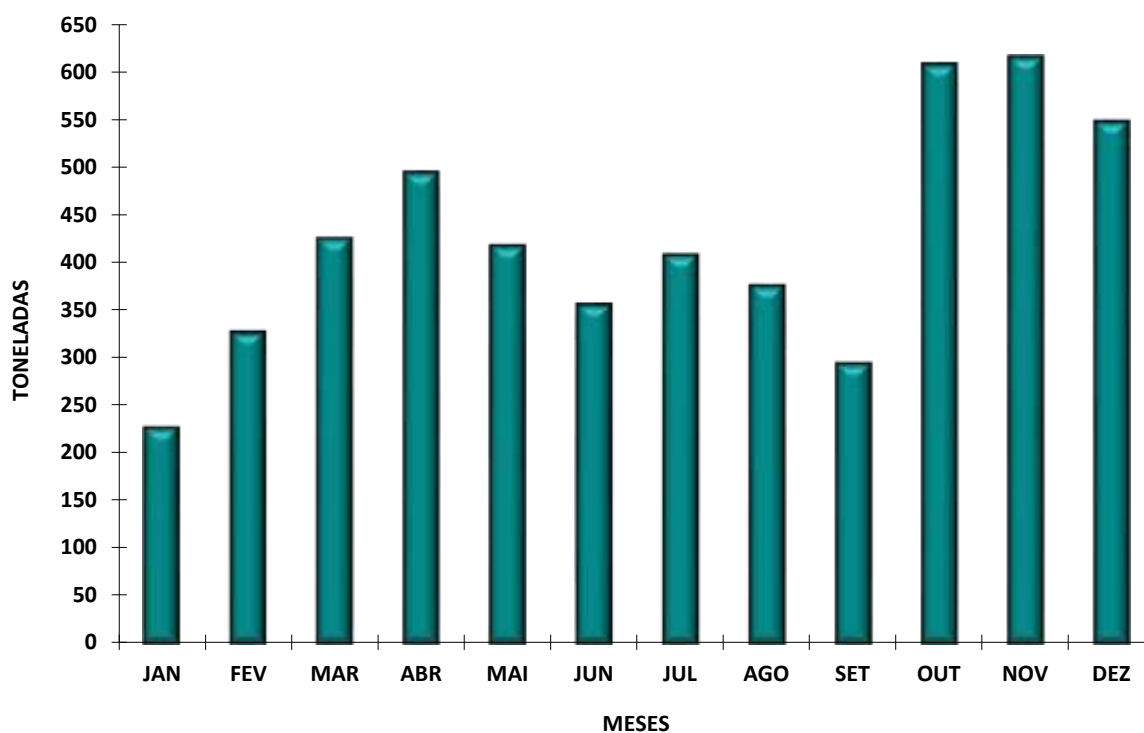
ESTIMATIVA DE DESEMBARQUE - 2021
TOTAL POR DELEGAÇÃO E POR MÊS

= CONTINENTE =

NAZARÉ

MÊS	QUANTIDADE (ton)	VALOR MÉDIO (euro/kg)
JANEIRO	227,4	3,43
FEVEREIRO	328,3	3,17
MARÇO	426,4	2,50
ABRIL	495,5	1,88
MAIO	418,5	2,23
JUNHO	357,1	2,59
JULHO	409,1	2,64
AGOSTO	376,7	2,77
SETEMBRO	295,2	2,87
OUTUBRO	608,7	1,99
NOVEMBRO	616,3	1,88
DEZEMBRO	548,4	2,00
TOTAL	5 107,7	2,37

DELEGAÇÃO DE NAZARÉ
ESTIMATIVA DE DESEMBARQUE - 2021



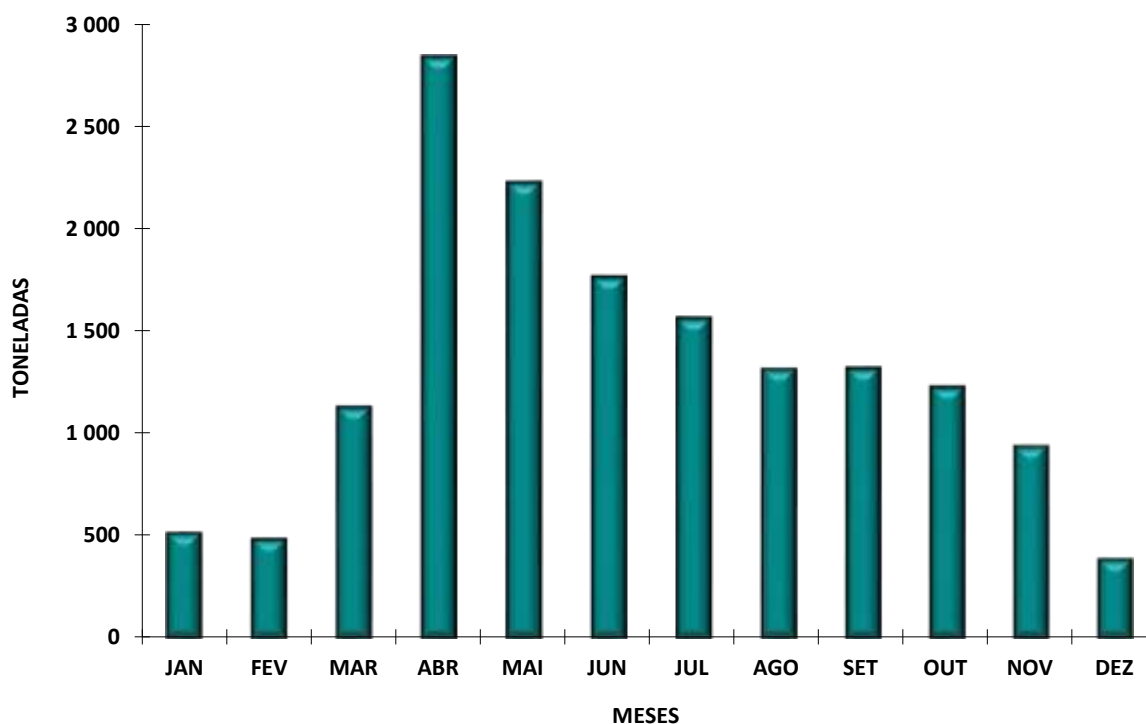
ESTIMATIVA DE DESEMBARQUE - 2021
TOTAL POR DELEGAÇÃO E POR MÊS

= CONTINENTE =

PENICHE

MÊS	QUANTIDADE (ton)	VALOR MÉDIO (euro/kg)
JANEIRO	513,8	4,80
FEVEREIRO	484,1	4,45
MARÇO	1 132,7	3,07
ABRIL	2 844,1	1,42
MAIO	2 231,1	1,53
JUNHO	1 769,7	2,30
JULHO	1 569,9	2,49
AGOSTO	1 320,2	2,99
SETEMBRO	1 324,8	2,84
OUTUBRO	1 231,7	3,05
NOVEMBRO	940,5	3,33
DEZEMBRO	385,0	7,27
TOTAL	15 747,6	2,59

DELEGAÇÃO DE PENICHE
ESTIMATIVA DE DESEMBARQUE - 2021



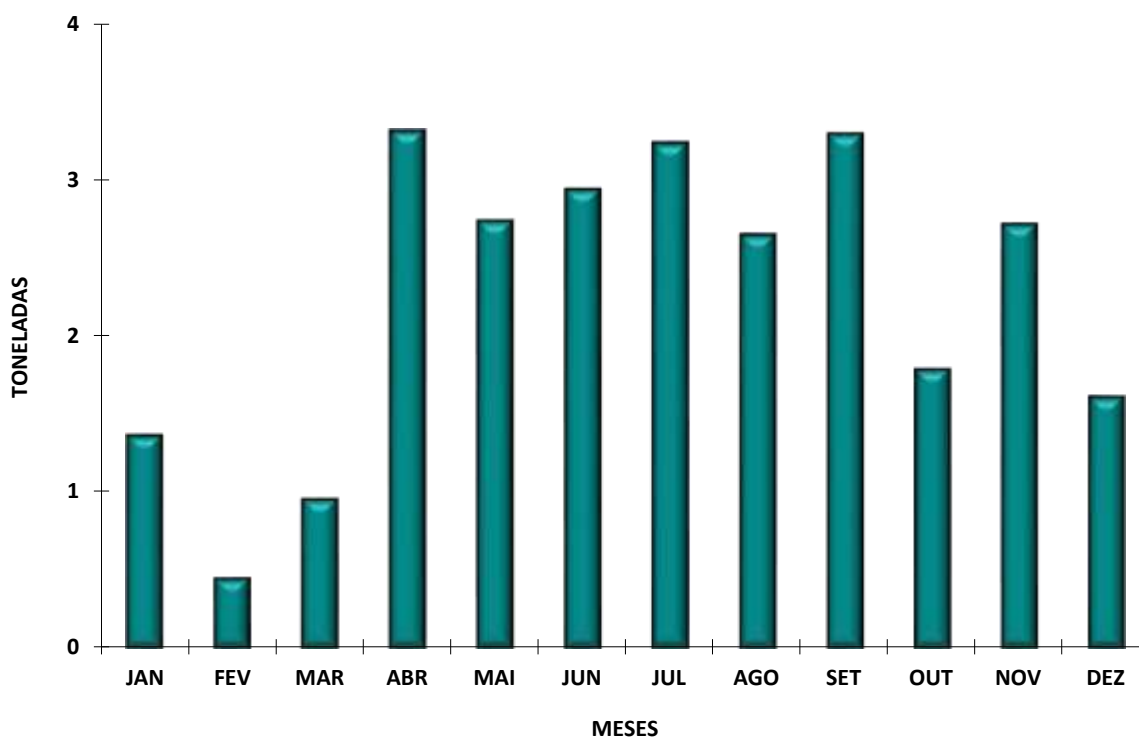
ESTIMATIVA DE DESEMBARQUE - 2021
TOTAL POR DELEGAÇÃO E POR MÊS

= CONTINENTE =

CASCAIS

MÊS	QUANTIDADE (ton)	VALOR MÉDIO (euro/kg)
JANEIRO	1,4	14,47
FEVEREIRO	0,4	11,61
MARÇO	1,0	11,73
ABRIL	3,3	10,64
MAIO	2,7	16,47
JUNHO	2,9	21,35
JULHO	3,2	19,46
AGOSTO	2,6	20,06
SETEMBRO	3,3	19,80
OUTUBRO	1,8	18,42
NOVEMBRO	2,7	20,24
DEZEMBRO	1,6	14,61
TOTAL	27,0	17,41

DELEGAÇÃO DE CASCAIS
ESTIMATIVA DE DESEMBARQUE - 2021



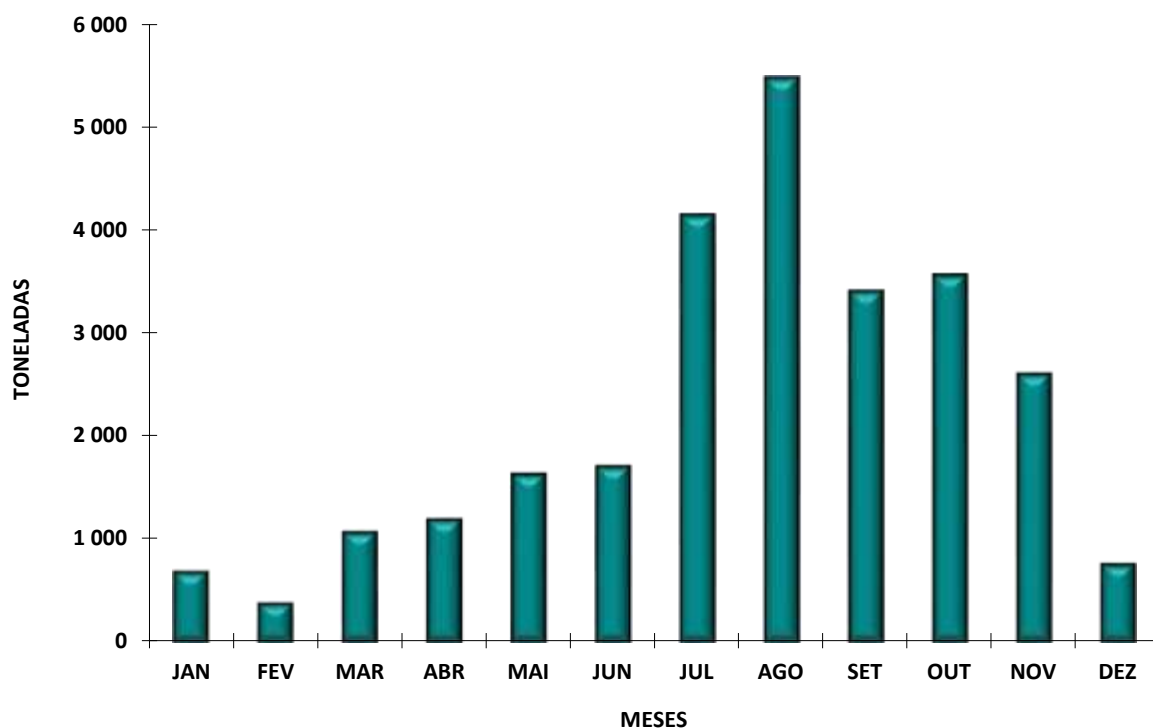
ESTIMATIVA DE DESEMBARQUE - 2021
TOTAL POR DELEGAÇÃO E POR MÊS

= CONTINENTE =

SESIMBRA

MÊS	QUANTIDADE (ton)	VALOR MÉDIO (euro/kg)
JANEIRO	678,0	3,92
FEVEREIRO	368,9	4,74
MARÇO	1 062,6	3,16
ABRIL	1 185,4	2,79
MAIO	1 628,9	2,14
JUNHO	1 703,8	2,00
JULHO	4 147,8	0,93
AGOSTO	5 480,5	0,77
SETEMBRO	3 405,4	1,06
OUTUBRO	3 563,5	1,14
NOVEMBRO	2 600,4	1,36
DEZEMBRO	752,1	3,17
TOTAL	26 577,3	1,49

DELEGAÇÃO DE SESIMBRA
ESTIMATIVA DE DESEMBARQUE - 2021



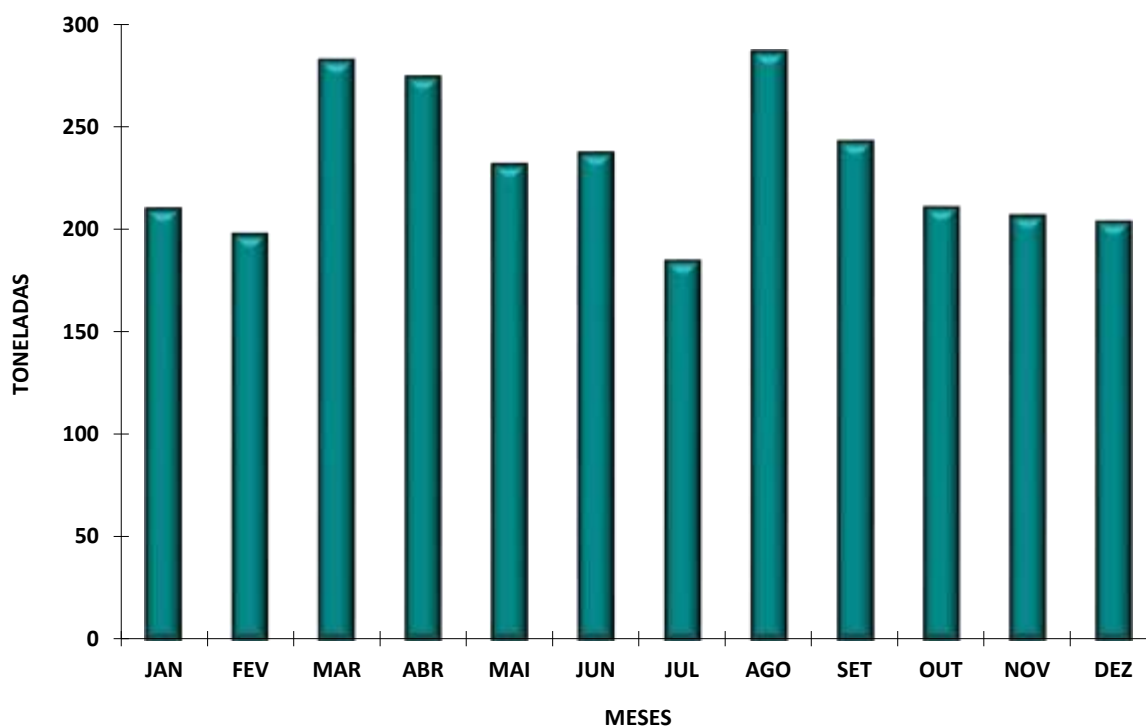
ESTIMATIVA DE DESEMBARQUE - 2021
TOTAL POR DELEGAÇÃO E POR MÊS

= CONTINENTE =

SETÚBAL

MÊS	QUANTIDADE (ton)	VALOR MÉDIO (euro/kg)
JANEIRO	209,9	2,81
FEVEREIRO	197,5	2,90
MARÇO	282,5	3,29
ABRIL	274,4	3,05
MAIO	231,7	3,27
JUNHO	237,3	3,24
JULHO	184,5	3,55
AGOSTO	286,7	3,16
SETEMBRO	242,8	2,70
OUTUBRO	210,6	3,50
NOVEMBRO	206,6	3,59
DEZEMBRO	203,7	3,14
TOTAL	2 768,1	3,18

DELEGAÇÃO DE SETÚBAL
ESTIMATIVA DE DESEMBARQUE - 2021



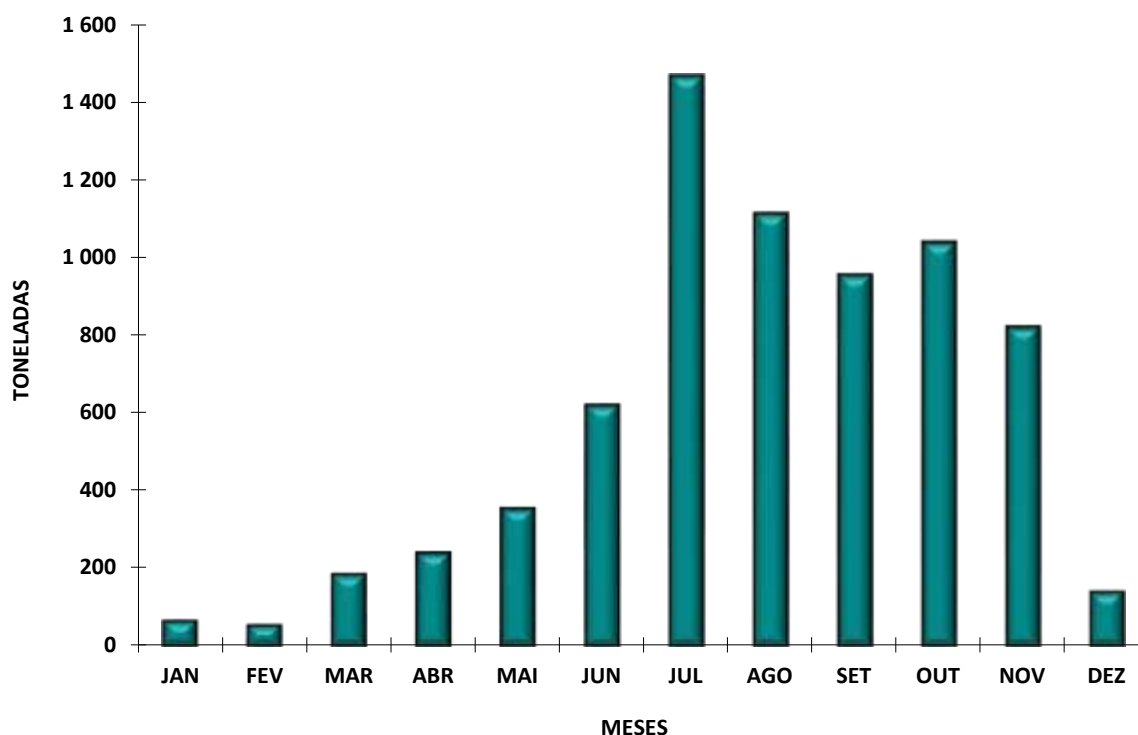
ESTIMATIVA DE DESEMBARQUE - 2021
TOTAL POR DELEGAÇÃO E POR MÊS

= CONTINENTE =

SINES

MÊS	QUANTIDADE (ton)	VALOR MÉDIO (euro/kg)
JANEIRO	64,1	4,86
FEVEREIRO	53,7	4,86
MARÇO	184,6	3,89
ABRIL	239,9	2,28
MAIO	354,6	1,94
JUNHO	622,4	2,31
JULHO	1 469,7	1,25
AGOSTO	1 115,7	1,57
SETEMBRO	958,3	1,18
OUTUBRO	1 042,3	0,92
NOVEMBRO	824,1	0,82
DEZEMBRO	139,5	2,34
TOTAL	7 068,9	1,49

DELEGAÇÃO DE SINES
ESTIMATIVA DE DESEMBARQUE - 2021



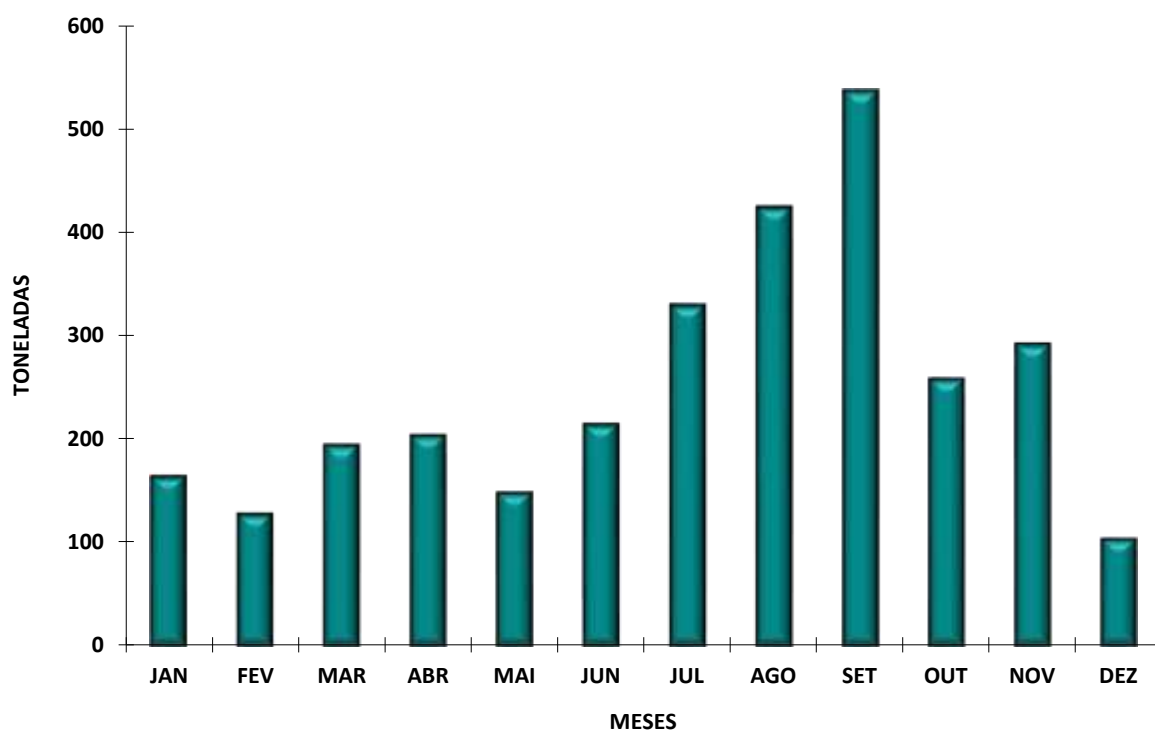
ESTIMATIVA DE DESEMBARQUE - 2021
TOTAL POR DELEGAÇÃO E POR MÊS

= CONTINENTE =

LAGOS

MÊS	QUANTIDADE (ton)	VALOR MÉDIO (euro/kg)
JANEIRO	164,3	5,63
FEVEREIRO	127,8	5,37
MARÇO	194,7	6,38
ABRIL	204,1	5,74
MAIO	148,6	7,12
JUNHO	214,9	5,21
JULHO	330,5	3,84
AGOSTO	424,9	3,14
SETEMBRO	537,1	1,77
OUTUBRO	259,1	2,59
NOVEMBRO	292,5	3,52
DEZEMBRO	103,7	7,00
TOTAL	3 002,1	3,98

DELEGAÇÃO DE LAGOS
ESTIMATIVA DE DESEMBARQUE - 2021



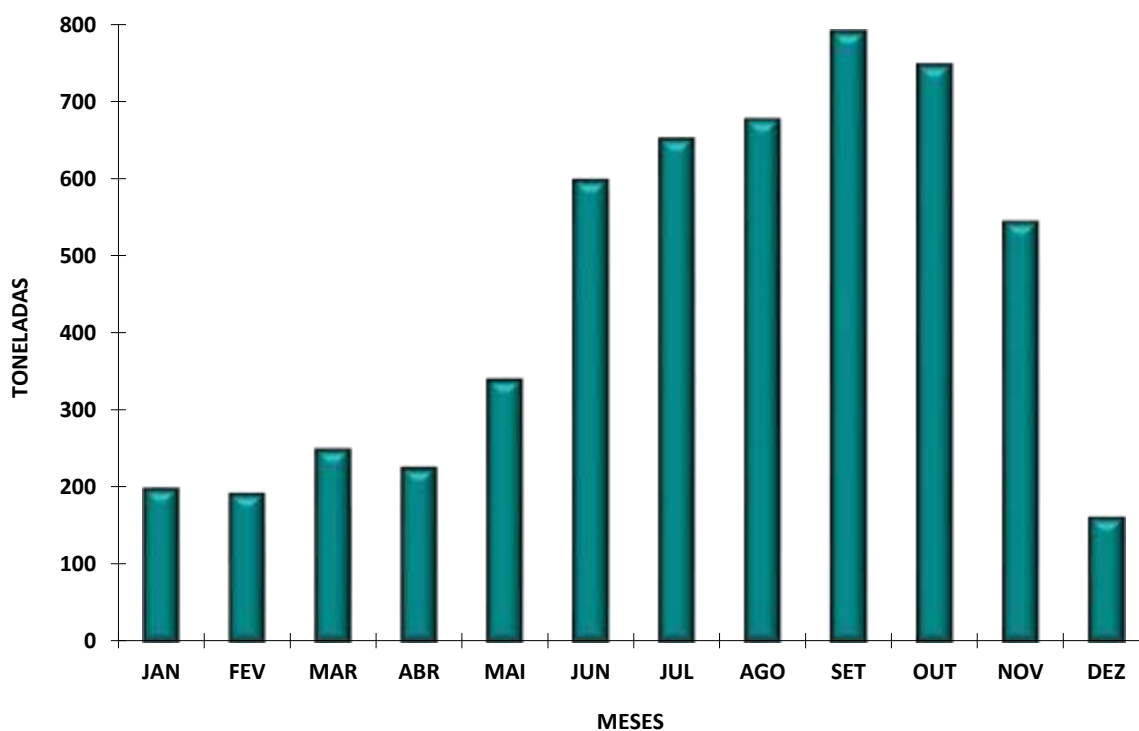
ESTIMATIVA DE DESEMBARQUE - 2021
TOTAL POR DELEGAÇÃO E POR MÊS

= CONTINENTE =

PORTIMÃO

MÊS	QUANTIDADE (ton)	VALOR MÉDIO (euro/kg)
JANEIRO	198,2	5,61
FEVEREIRO	191,6	4,10
MARÇO	249,7	6,31
ABRIL	225,2	5,66
MAIO	340,0	3,22
JUNHO	598,1	2,78
JULHO	651,8	2,12
AGOSTO	676,9	2,02
SETEMBRO	790,5	1,34
OUTUBRO	747,4	1,69
NOVEMBRO	544,3	2,71
DEZEMBRO	160,6	5,52
TOTAL	5 374,3	2,70

DELEGAÇÃO DE PORTIMÃO
ESTIMATIVA DE DESEMBARQUE - 2021



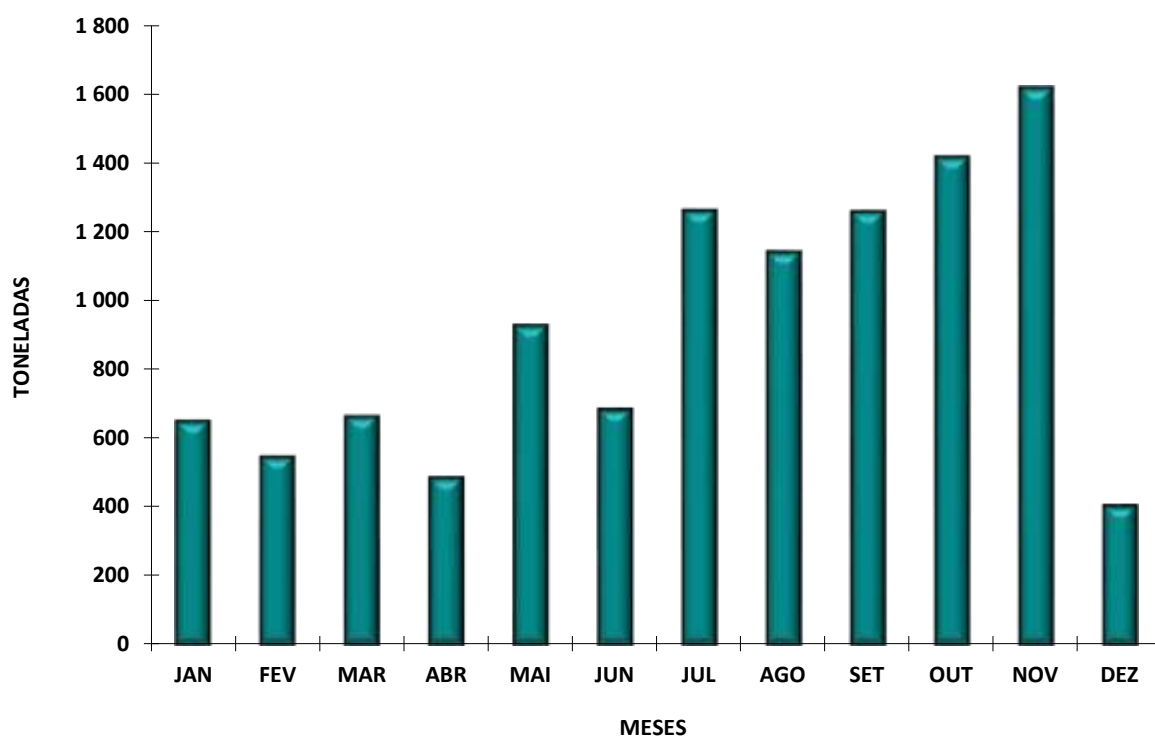
ESTIMATIVA DE DESEMBARQUE - 2021
TOTAL POR DELEGAÇÃO E POR MÊS

= CONTINENTE =

OLHÃO

MÊS	QUANTIDADE (ton)	VALOR MÉDIO (euro/kg)
JANEIRO	650,4	3,01
FEVEREIRO	547,0	3,43
MARÇO	664,0	4,02
ABRIL	486,1	4,30
MAIO	928,8	1,81
JUNHO	684,6	2,45
JULHO	1 263,0	1,78
AGOSTO	1 142,6	1,98
SETEMBRO	1 259,6	1,68
OUTUBRO	1 418,4	1,54
NOVEMBRO	1 620,0	1,60
DEZEMBRO	404,9	4,46
TOTAL	11 069,5	2,23

DELEGAÇÃO DE OLHÃO
ESTIMATIVA DE DESEMBARQUE - 2021



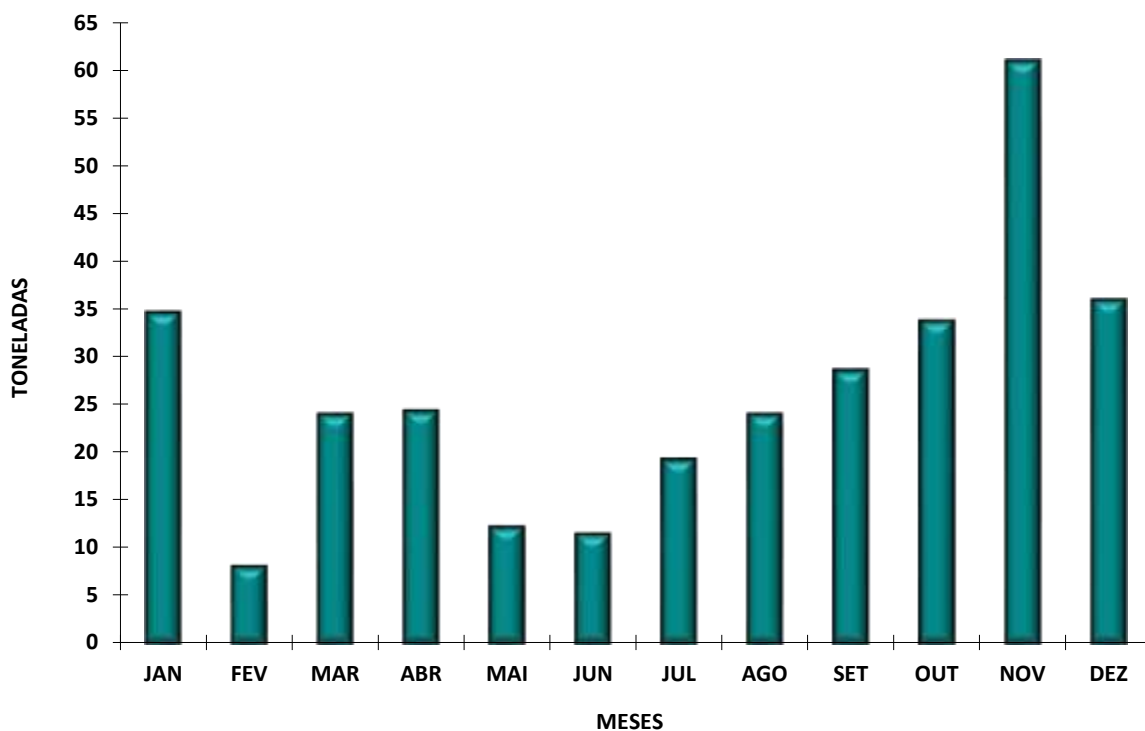
ESTIMATIVA DE DESEMBARQUE - 2021
TOTAL POR DELEGAÇÃO E POR MÊS

= CONTINENTE =

TAVIRA

MÊS	QUANTIDADE (ton)	VALOR MÉDIO (euro/kg)
JANEIRO	34,7	6,59
FEVEREIRO	8,1	7,26
MARÇO	24,1	8,09
ABRIL	24,4	8,31
MAIO	12,3	9,00
JUNHO	11,5	9,26
JULHO	19,3	8,99
AGOSTO	24,1	9,16
SETEMBRO	28,7	9,47
OUTUBRO	33,8	8,15
NOVEMBRO	61,1	8,08
DEZEMBRO	36,0	8,69
TOTAL	318,1	8,33

DELEGAÇÃO DE TAVIRA
ESTIMATIVA DE DESEMBARQUE - 2021



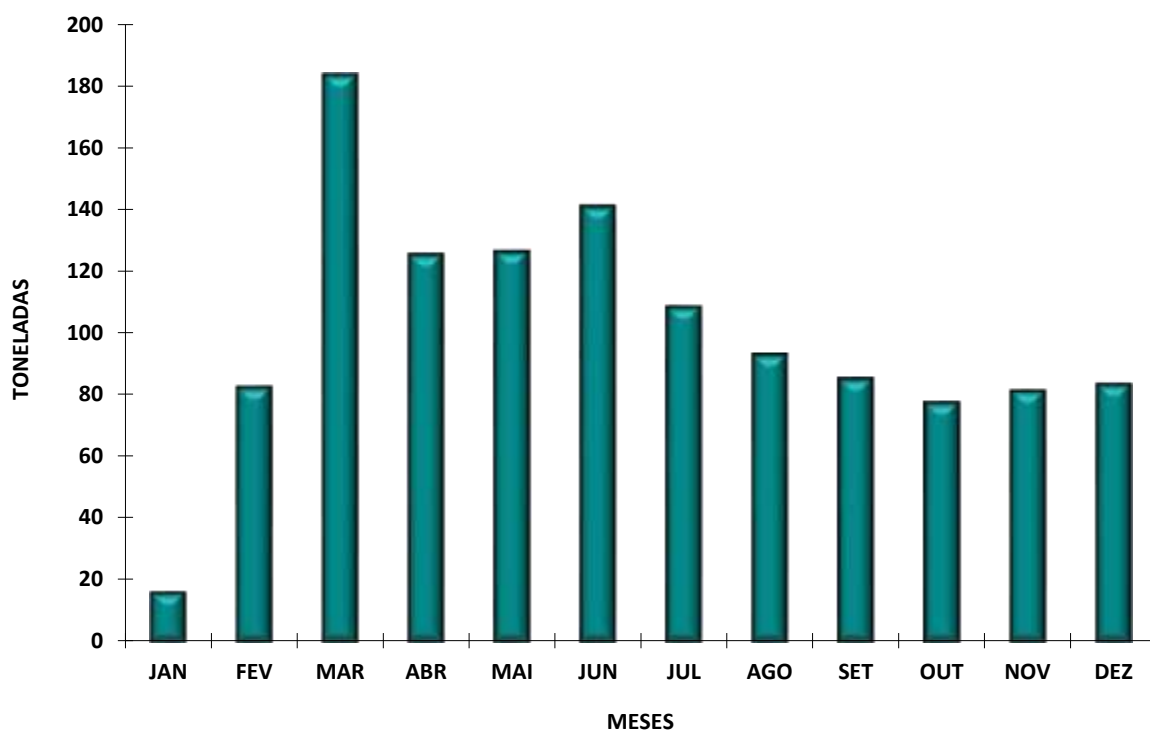
ESTIMATIVA DE DESEMBARQUE - 2021
TOTAL POR DELEGAÇÃO E POR MÊS

= CONTINENTE =

VILA REAL DE STº ANTÓNIO

MÊS	QUANTIDADE (ton)	VALOR MÉDIO (euro/kg)
JANEIRO	15,9	2,54
FEVEREIRO	82,8	10,38
MARÇO	183,6	9,80
ABRIL	125,6	11,30
MAIO	126,6	12,38
JUNHO	141,3	11,52
JULHO	108,7	14,68
AGOSTO	93,4	15,93
SETEMBRO	85,6	19,83
OUTUBRO	77,7	19,44
NOVEMBRO	81,6	17,84
DEZEMBRO	83,6	18,46
TOTAL	1 206,4	13,84

DELEGAÇÃO DE VILA REAL DE STº ANTÓNIO
ESTIMATIVA DE DESEMBARQUE - 2021



ESTIMATIVA DE DESEMBARQUE - 2021
COMPARAÇÃO DOS TOTAIS MENSIS REFERENTES A 2020 E 2021

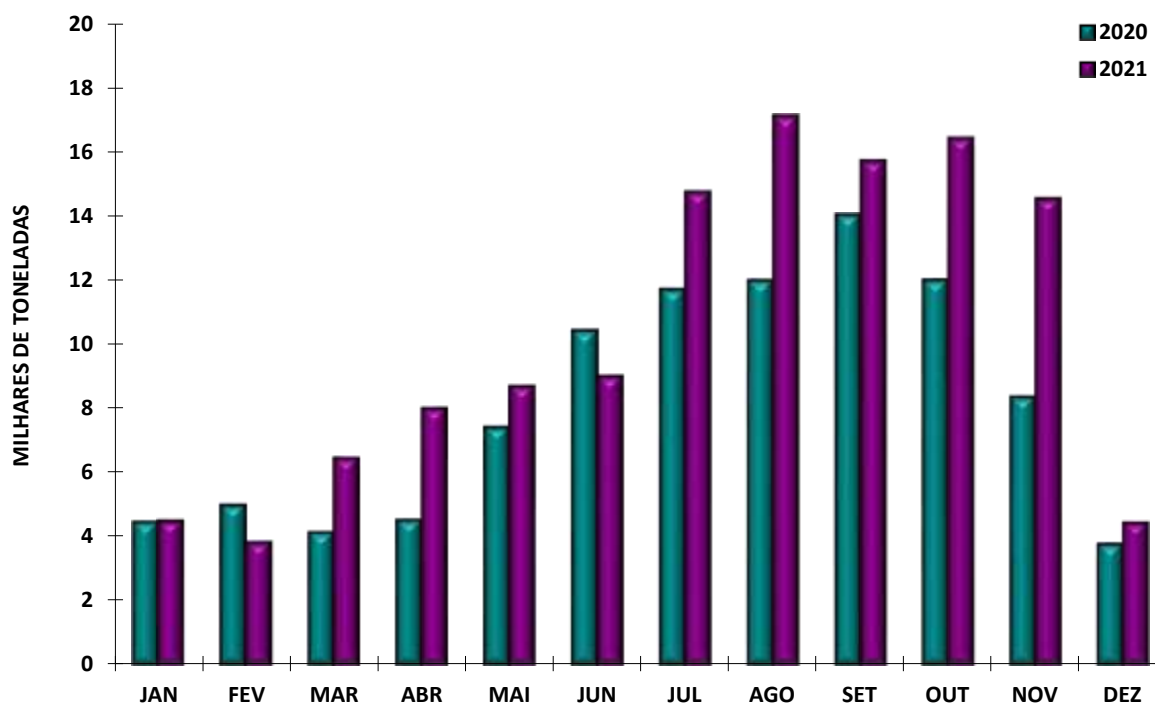
= CONTINENTE =

Unidade: Tonelada

MÊS	TOTAIS (INCLUINDO SARDINHA)		DIFERENÇA
	2020	2021	(2021-2020)*
JANEIRO	4 471,7	4 488,3	16,6
FEVEREIRO	4 996,6	3 822,2	(1 174,4)
MARÇO	4 141,0	6 449,8	2 308,8
ABRIL	4 526,4	8 001,5	3 475,1
MAIO	7 430,6	8 690,4	1 259,8
JUNHO	10 432,8	9 000,9	(1 431,9)
JULHO	11 716,7	14 759,8	3 043,1
AGOSTO	11 994,9	17 147,1	5 152,2
SETEMBRO	14 041,4	15 736,5	1 695,1
OUTUBRO	12 009,6	16 442,9	4 433,3
NOVEMBRO	8 369,8	14 549,7	6 179,9
DEZEMBRO	3 777,8	4 431,0	653,2
TOTAL	97 909,3	123 520,1	25 610,8

* Os valores (...) são negativos

TOTAL ANUAL POR MÊS - CONTINENTE
ESTIMATIVA DE DESEMBARQUE - 2020/2021



- INCLUI SARDINHA -

ESTIMATIVA DE DESEMBARQUE - 2021
COMPARAÇÃO DOS TOTAIS MENSIS REFERENTES A 2020 E 2021
TOTAIS SEM INCLUIR SARDINHA

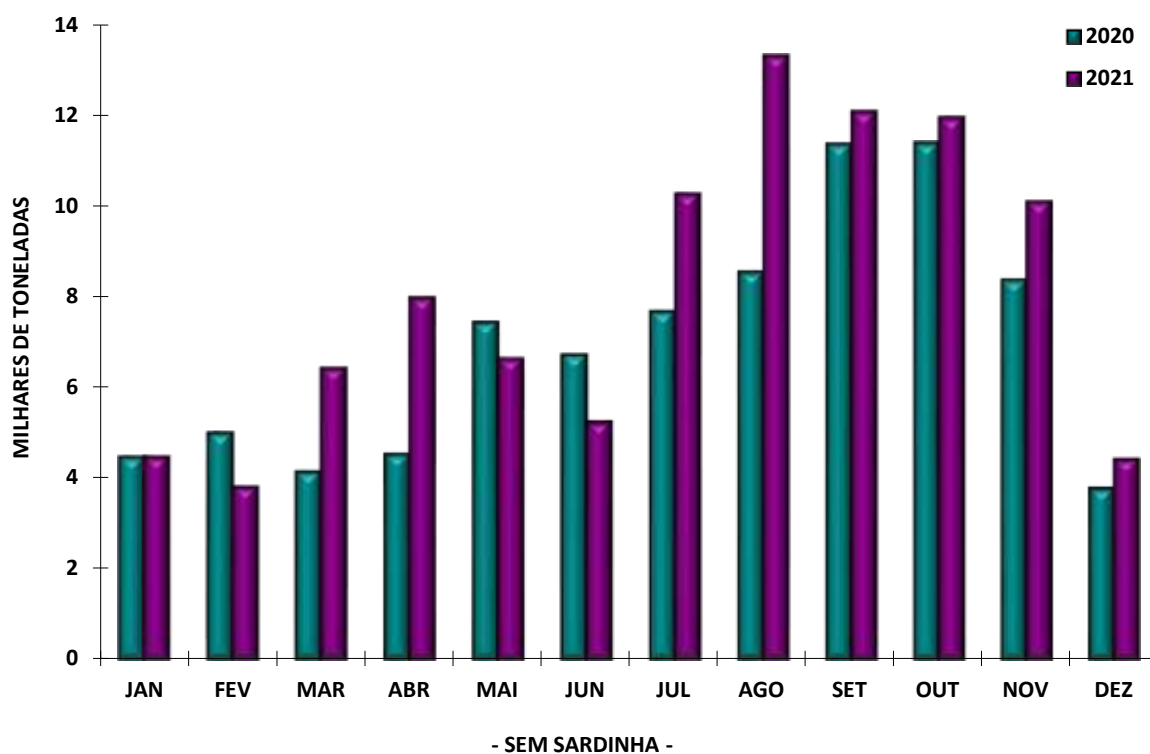
= CONTINENTE =

Unidade: Tonelada

MÊS	TOTAIS (SEM SARDINHA)		DIFERENÇA
	2020	2021	(2021-2020)*
JANEIRO	4 471,7	4 488,3	16,6
FEVEREIRO	4 996,6	3 822,2	(1 174,4)
MARCO	4 141,0	6 449,8	2 308,8
ABRIL	4 526,4	8 001,5	3 475,1
MAIO	7 430,5	6 661,5	(769,0)
JUNHO	6 719,1	5 260,9	(1 458,2)
JULHO	7 674,5	10 277,3	2 602,8
AGOSTO	8 541,3	13 309,7	4 768,4
SETEMBRO	11 363,1	12 086,5	723,4
OUTUBRO	11 394,7	11 951,9	557,2
NOVEMBRO	8 369,8	10 107,9	1 738,1
DEZEMBRO	3 777,8	4 431,0	653,2
TOTAL	83 406,5	96 848,5	13 442,0

* Os valores (...) são negativos

TOTAL ANUAL POR MESES - CONTINENTE
ESTIMATIVA DE DESEMBARQUE - 2020/2021



ESTIMATIVA DE DESEMBARQUE - 2021
COMPARAÇÃO DOS PREÇOS MEDIOS MENSAIS REFERENTES A 2020 E 2021

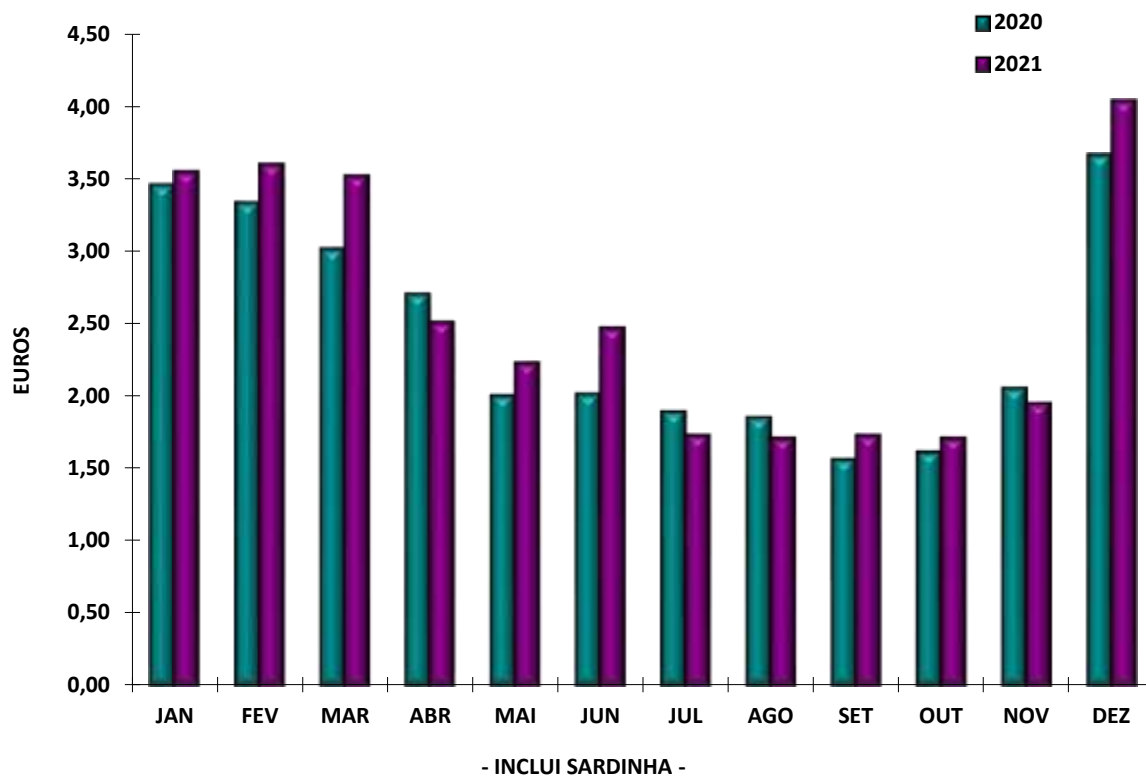
= CONTINENTE =

Unidade: Euro/Kg

MÊS	PREÇO MEDIO (INCLUI SARDINHA)		DIFERENÇA
	2020	2021	(2021-2020)*
JANEIRO	3,46	3,55	0,09
FEVEREIRO	3,34	3,60	0,26
MARCO	3,02	3,52	0,50
ABRIL	2,71	2,51	(0,20)
MAIO	2,01	2,23	0,22
JUNHO	2,02	2,47	0,45
JULHO	1,90	1,73	(0,17)
AGOSTO	1,86	1,71	(0,15)
SETEMBRO	1,57	1,73	0,16
OUTUBRO	1,62	1,71	0,09
NOVEMBRO	2,06	1,95	(0,11)
DEZEMBRO	3,67	4,04	0,37
TOTAL	2,14	2,17	0,03

* Os valores (...) são negativos

PREÇO MEDIO POR MÊS - CONTINENTE
ESTIMATIVA DE DESEMBARQUE - 2019/2020



ESTIMATIVA DE DESEMBARQUE - 2021
COMPARAÇÃO DOS PREÇOS MEDIOS MENSIS REFERENTES A 2020 E 2021
DESEMBARQUES SEM INCLUIR SARDINHA

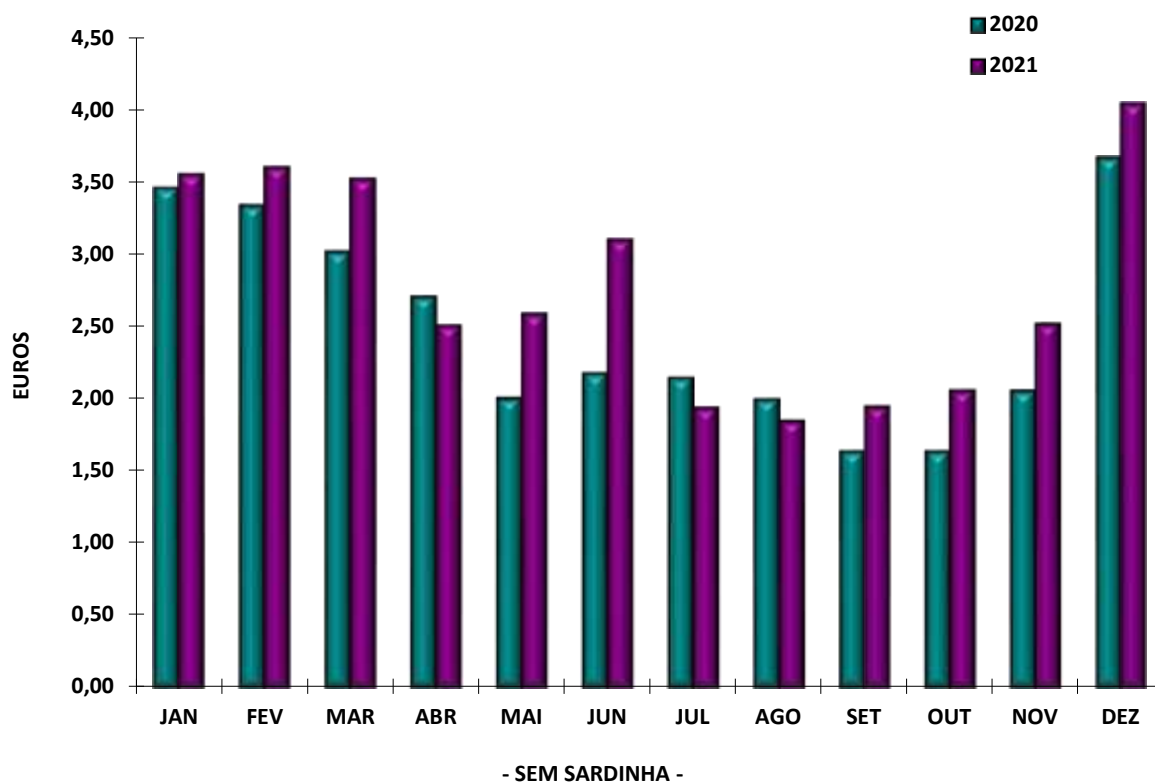
= CONTINENTE =

Unidade: Euro/Kg

MÊS	PREÇO MEDIO (SEM SARDINHA)		DIFERENÇA
	2020	2021	(2021-2020)*
JANEIRO	3,46	3,55	0,09
FEVEREIRO	3,34	3,60	0,26
MARÇO	3,02	3,52	0,50
ABRIL	2,71	2,51	(0,20)
MAIO	2,01	2,59	0,58
JUNHO	2,18	3,10	0,92
JULHO	2,15	1,94	(0,21)
AGOSTO	2,00	1,85	(0,15)
SETEMBRO	1,64	1,95	0,31
OUTUBRO	1,64	2,06	0,42
NOVEMBRO	2,06	2,52	0,46
DEZEMBRO	3,67	4,04	0,37
TOTAL	2,25	2,49	0,24

* Os valores (...) são negativos

PREÇO MÉDIO POR MÊS - CONTINENTE
ESTIMATIVA DE DESEMBARQUE - 2020/2021



ESTIMATIVA DE DESEMBARQUE - 2021
COMPARAÇÃO DOS TOTAIS MENSAIS REFERENTES A 2020 E 2021

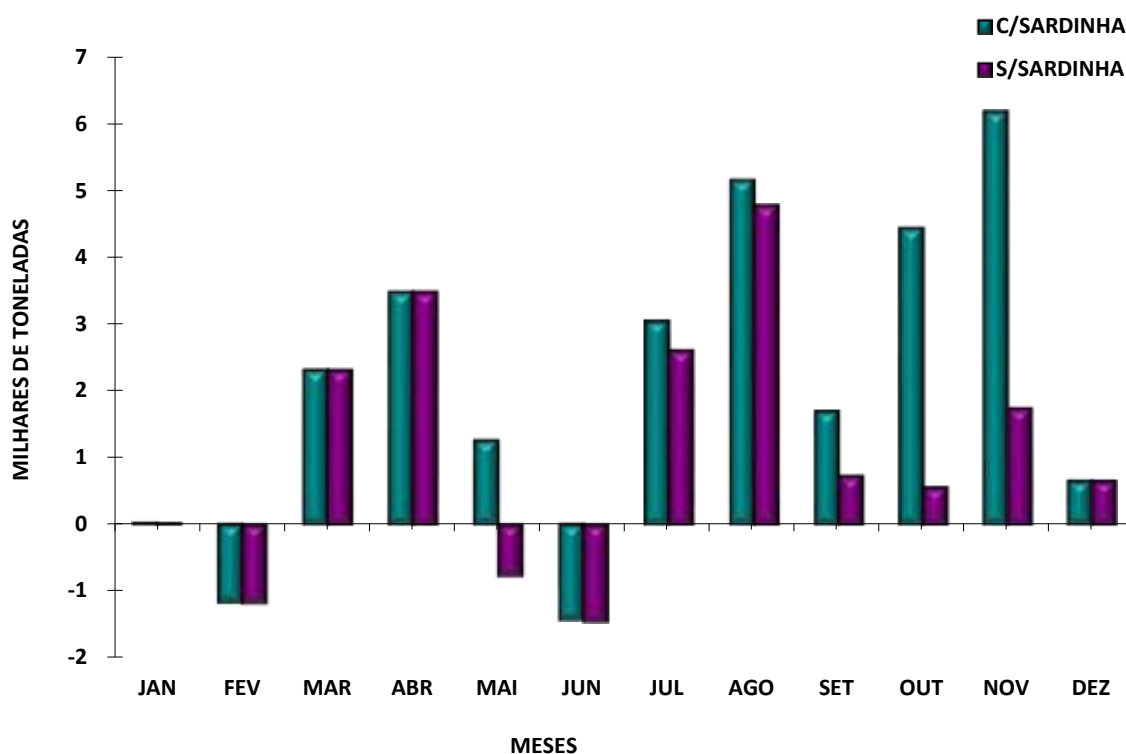
= CONTINENTE =

Unidade: Tonelada

MÊS	DIFERENÇAS 2021 - 2020	
	COM SARDINHA*	SEM SARDINHA*
JANEIRO	16,6	16,6
FEVEREIRO	(1 174,4)	(1 174,4)
MARCO	2 308,8	2 308,8
ABRIL	3 475,1	3 475,1
MAIO	1 259,8	(769,0)
JUNHO	(1 431,9)	(1 458,2)
JULHO	3 043,1	2 602,8
AGOSTO	5 152,2	4 768,4
SETEMBRO	1 695,1	723,4
OUTUBRO	4 433,3	557,2
NOVEMBRO	6 179,9	1 738,1
DEZEMBRO	653,2	653,2
TOTAL	25 610,8	13 442,0

* Os valores (...) são negativos

DIFERENÇAS 2021/2020 - CONTINENTE
ESTIMATIVA DE DESEMBARQUE - 2020/2021



ESTIMATIVA DE DESEMBARQUE - 2021
COMPARAÇÃO DOS PREÇOS MEDIOS MENSAIS REFERENTES A 2020 E 2021

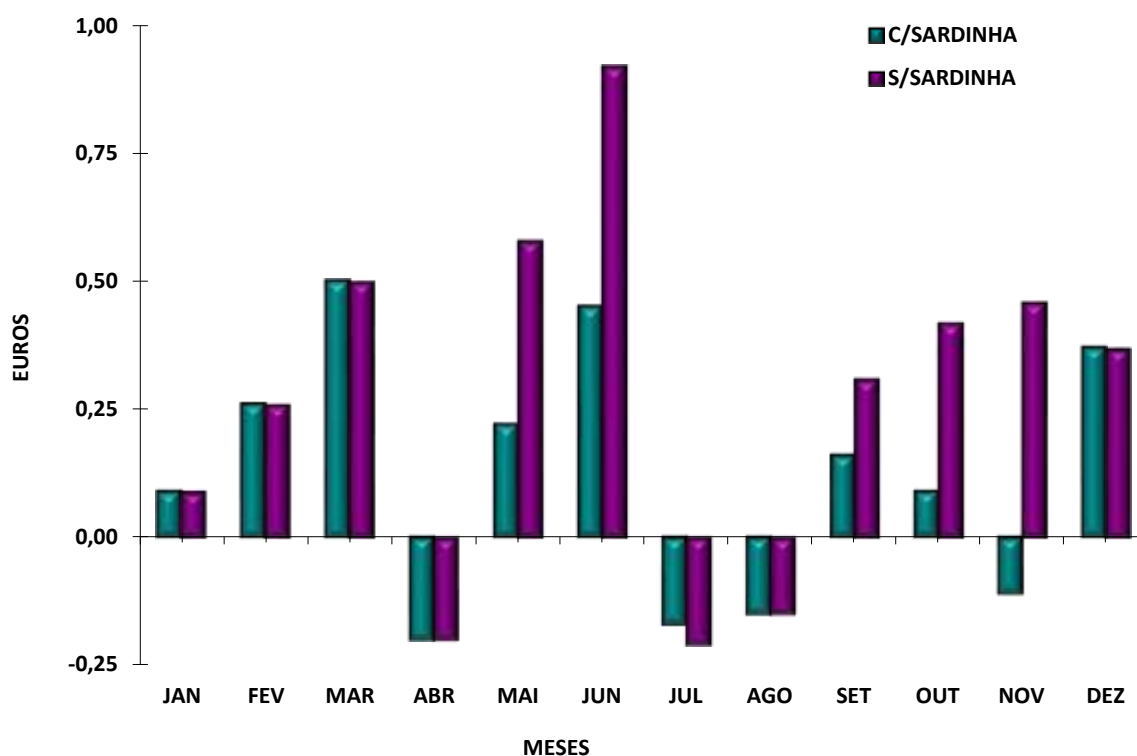
= CONTINENTE =

Unidade: Euro/Kg

MÊS	DIFERENÇAS 2021 - 2020	
	COM SARDINHA*	SEM SARDINHA*
JANEIRO	0,09	0,09
FEVEREIRO	0,26	0,26
MARÇO	0,50	0,50
ABRIL	(0,20)	(0,20)
MAIO	0,22	0,58
JUNHO	0,45	0,92
JULHO	(0,17)	(0,21)
AGOSTO	(0,15)	(0,15)
SETEMBRO	0,16	0,31
OUTUBRO	0,09	0,42
NOVEMBRO	(0,11)	0,46
DEZEMBRO	0,37	0,37
TOTAL	0,03	0,24

* Os valores (...) são negativos

VARIAÇÃO DO PREÇO MÉDIO - 2021/2020
ESTIMATIVA DE DESEMBARQUE - 2020/2021



ESTIMATIVA DE DESEMBARQUE - 2021
COMPARAÇÃO DOS TOTAIS POR DELEGAÇÃO REFERENTES A 2020 E 2021

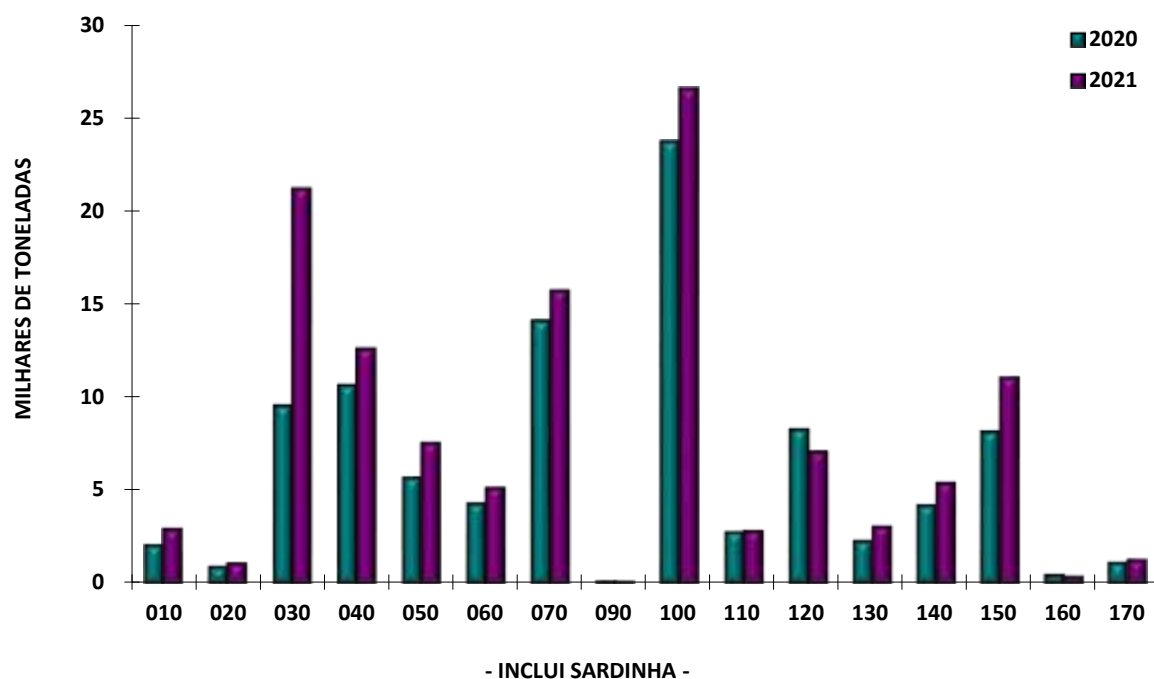
= CONTINENTE =

Unidade: Tonelada

DELEGAÇÕES	TOTAIS (INCLUINDO SARDINHA)		DIFERENÇA
	2020	2021	(2021-2020)*
010 - VIANA do CASTELO	2 010,0	2 887,1	877,1
020 - PÓVOA de VARZIM	830,0	1 020,6	190,6
030 - MATOSINHOS	9 557,2	21 184,9	11 627,7
040 - AVEIRO	10 657,9	12 625,3	1 967,4
050 - FIGUEIRA da FOZ	5 670,8	7 535,3	1 864,5
060 - NAZARÉ	4 269,8	5 107,7	837,9
070 - PENICHE	14 132,9	15 747,6	1 614,7
090 - CASCAIS	36,8	27,0	(9,8)
100 - SESIMBRA	23 745,6	26 577,3	2 831,7
110 - SETÚBAL	2 721,1	2 768,1	47,0
120 - SINES	8 277,2	7 068,9	(1 208,3)
130 - LAGOS	2 235,1	3 002,1	767,0
140 - PORTIMÃO	4 169,2	5 374,3	1 205,1
150 - OLHÃO	8 151,8	11 069,5	2 917,7
160 - TAVIRA	382,4	318,1	(64,3)
170 - V.R.S.ANTÓNIO	1 061,6	1 206,4	144,8
TOTAL	97 909,4	123 520,2	25 610,8

* Os valores (...) são negativos

TOTAL ANUAL POR DELEGAÇÕES
ESTIMATIVA DE DESEMBARQUE - 2020/2021



ESTIMATIVA DE DESEMBARQUE - 2021
COMPARAÇÃO DOS TOTAIS POR DELEGAÇÃO REFERENTES A 2020 E 2021
TOTAIS SEM INCLUIR SARDINHA

= CONTINENTE =

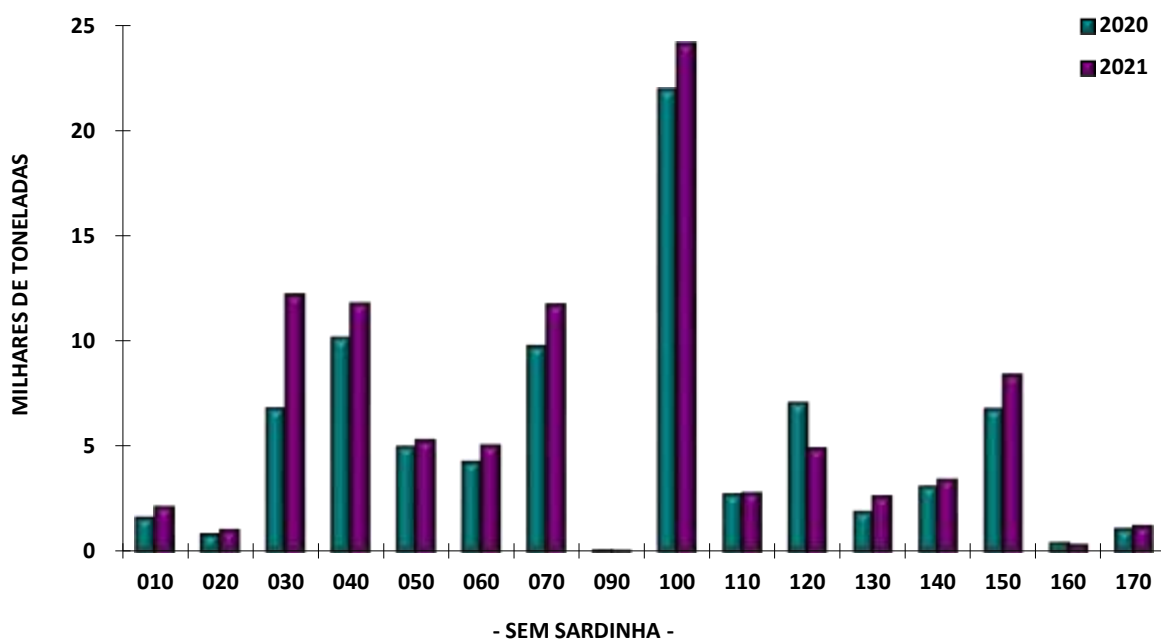
Unidade: Tonelada

DELEGAÇÕES	TOTAIS (SEM SARDINHA)		DIFERENÇA
	2020	2021	(2021-2020)*
010 - VIANA do CASTELO	1 603,9	2 105,4	501,5
020 - PÓVOA de VARZIM	811,2	1 014,7	203,5
030 - MATOSINHOS	6 824,2	12 190,5	5 366,3
040 - AVEIRO	10 191,7	11 773,2	1 581,5
050 - FIGUEIRA da FOZ	4 983,8	5 280,4	296,6
060 - NAZARÉ	4 257,0	5 038,2	781,2
070 - PENICHE	9 766,6	11 719,4	1 952,8
090 - CASCAIS	36,8	27,0	(9,8)
100 - SESIMBRA	21 946,3	24 136,3	2 190,0
110 - SETÚBAL	2 720,4	2 767,2	46,8
120 - SINES	7 071,5	4 878,3	(2 193,2)
130 - LAGOS	1 885,8	2 614,1	728,3
140 - PORTIMÃO	3 079,3	3 401,6	322,3
150 - OLHÃO	6 783,9	8 381,1	1 597,2
160 - TAVIRA	382,4	318,1	(64,3)
170 - V.R.S.ANTÓNIO	1 061,6	1 202,9	141,3
TOTAL	83 406,4	96 848,4	13 442,0

* Os valores (...) são negativos

A DELEGAÇÃO DE CASCAIS INCLUI A DELEGAÇÃO DA ERICEIRA

TOTAL ANUAL POR DELEGAÇÕES
ESTIMATIVA DE DESEMBARQUE - 2020/2021



ESTIMATIVA DE DESEMBARQUE - 2021
COMPARAÇÃO DOS PREÇOS MEDIOS POR DELEGAÇÃO REFERENTES A 2020 E 2021

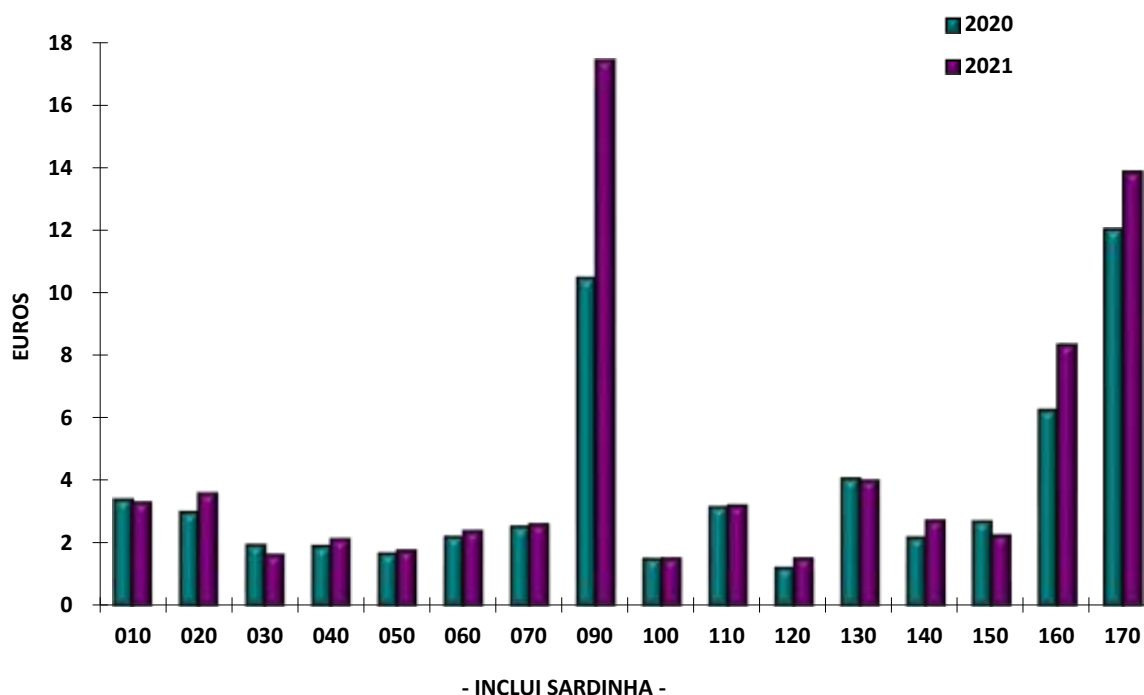
= CONTINENTE =

Unidade: Euro/Kg

DELEGAÇÕES	PREÇO MEDIO (INCLUI SARDINHA)		DIFERENÇA
	2020	2021	(2021-2020)*
010 - VIANA do CASTELO	3,38	3,29	(0,09)
020 - PÓVOA de VARZIM	2,97	3,57	0,60
030 - MATOSINHOS	1,92	1,61	(0,31)
040 - AVEIRO	1,88	2,11	0,23
050 - FIGUEIRA da FOZ	1,65	1,74	0,09
060 - NAZARÉ	2,18	2,37	0,19
070 - PENICHE	2,51	2,59	0,08
090 - CASCAIS	10,46	17,41	6,95
100 - SESIMBRA	1,47	1,49	0,02
110 - SETÚBAL	3,13	3,18	0,05
120 - SINES	1,19	1,49	0,30
130 - LAGOS	4,05	3,98	(0,07)
140 - PORTIMÃO	2,16	2,70	0,54
150 - OLHÃO	2,67	2,23	(0,44)
160 - TAVIRA	6,24	8,33	2,09
170 - V.R.S.ANTÓNIO	12,02	13,84	1,82
TOTAL	2,14	2,17	0,03

* Os valores (...) são negativos

PREÇO MEDIO POR DELEGAÇÕES
ESTIMATIVA DE DESEMBARQUE - 2020/2021



ESTIMATIVA DE DESEMBARQUE - 2021
COMPARAÇÃO DOS PREÇOS MEDIOS POR DELEGAÇÃO REFERENTES A 2020 E 2021
DESEMBARQUES SEM INCLUIR SARDINHA

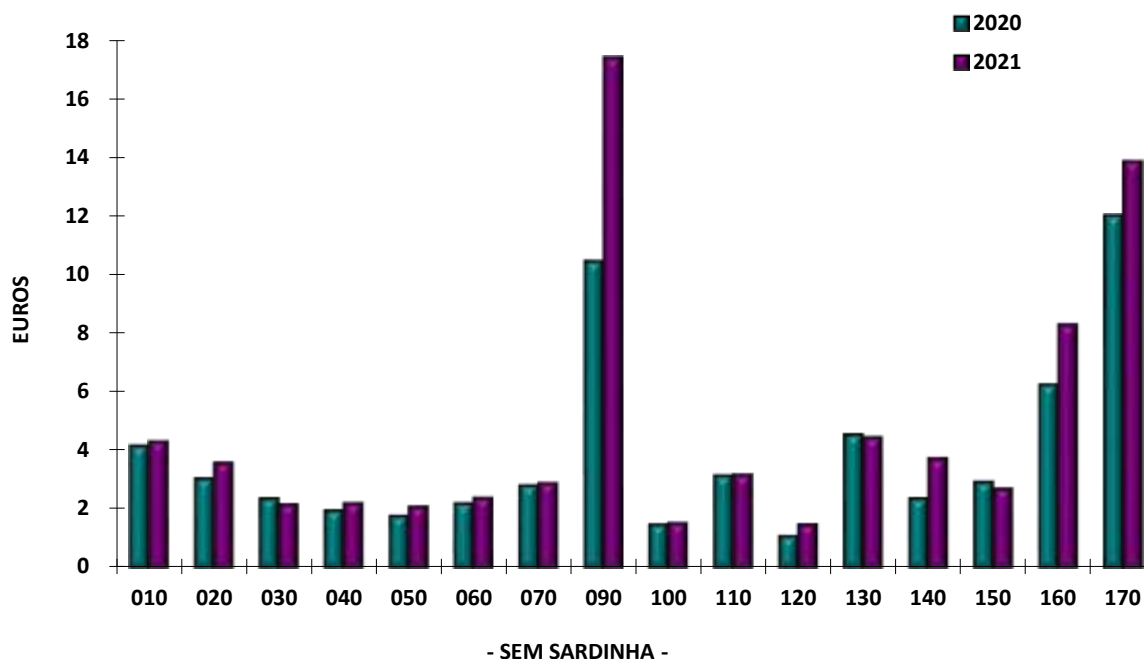
= CONTINENTE =

Unidade: Euro/Kg

DELEGAÇÕES	PREÇO MÉDIO (SEM SARDINHA)		DIFERENÇA
	2020	2021	(2021-2020)*
010 - VIANA do CASTELO	4,16	4,32	0,16
020 - PÓVOA de VARZIM	3,04	3,59	0,55
030 - MATOSINHOS	2,36	2,16	(0,20)
040 - AVEIRO	1,94	2,21	0,27
050 - FIGUEIRA da FOZ	1,75	2,08	0,33
060 - NAZARÉ	2,18	2,39	0,21
070 - PENICHE	2,80	2,89	0,09
090 - CASCAIS	10,46	17,41	6,95
100 - SESIMBRA	1,46	1,53	0,07
110 - SETÚBAL	3,14	3,18	0,04
120 - SINES	1,06	1,47	0,41
130 - LAGOS	4,54	4,46	(0,08)
140 - PORTIMÃO	2,36	3,74	1,38
150 - OLHÃO	2,92	2,70	(0,22)
160 - TAVIRA	6,24	8,33	2,09
170 - V.R.S.ANTÓNIO	12,02	13,88	1,86
TOTAL	2,25	2,49	0,24

* Os valores (...) são negativos

PREÇO MÉDIO POR DELEGAÇÕES
ESTIMATIVA DE DESEMBARQUE - 2020/2021



ESTIMATIVA DE DESEMBARQUE - 2020/2021
COMPARAÇÃO DOS TOTAIS POR DELEGAÇÃO REFERENTES A 2020 E 2021

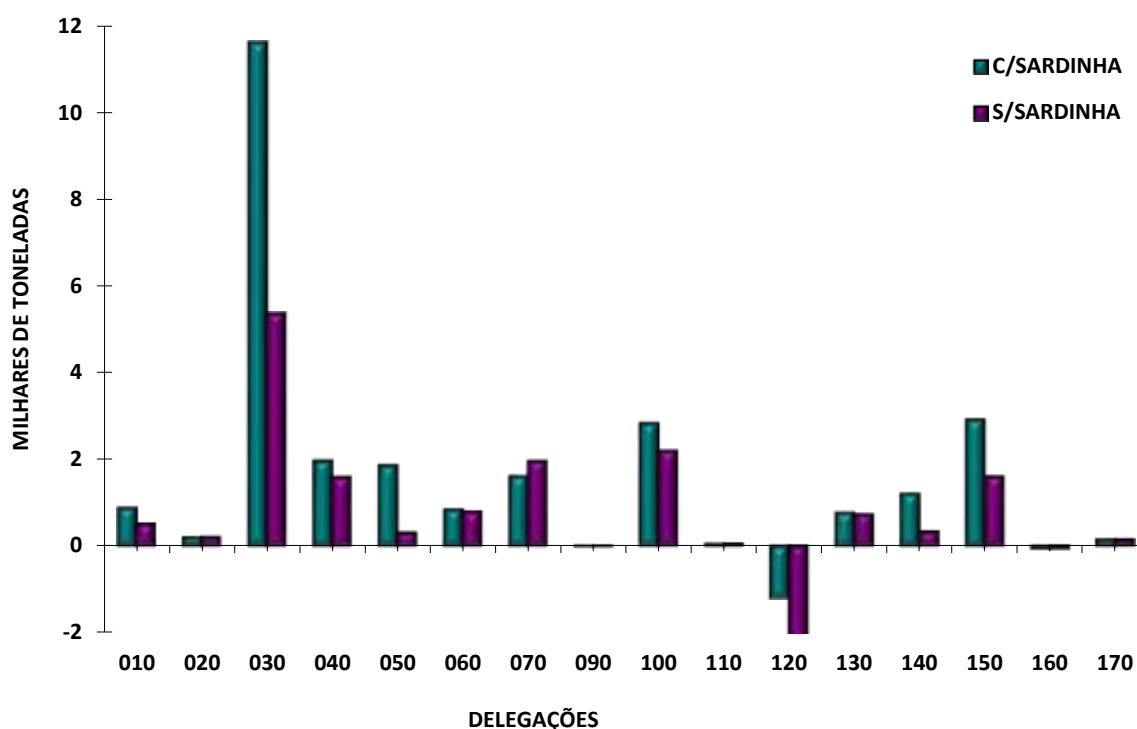
= CONTINENTE =

Unidade: Tonelada

DELEGAÇÕES	DIFERENÇAS 2021 - 2020	
	COM SARDINHA	SEM SARDINHA
010 - VIANA do CASTELO	877,1	501,5
020 - PÓVOA de VARZIM	190,6	203,5
030 - MATOSINHOS	11 627,7	5 366,3
040 - AVEIRO	1 967,4	1 581,5
050 - FIGUEIRA da FOZ	1 864,5	296,6
060 - NAZARÉ	837,9	781,2
070 - PENICHE	1 614,7	1 952,8
090 - CASCAIS	(9,8)	(9,8)
100 - SESIMBRA	2 831,7	2 190,0
110 - SETÚBAL	47,0	46,8
120 - SINES	(1 208,3)	(2 193,2)
130 - LAGOS	767,0	728,3
140 - PORTIMÃO	1 205,1	322,3
150 - OLHÃO	2 917,7	1 597,2
160 - TAVIRA	(64,3)	(64,3)
170 - V.R.S.ANTÓNIO	144,8	141,3
TOTAL	25 610,8	13 442,0

* Os valores (...) são negativos

DIFERENÇAS 2021/2020 - CONTINENTE
ESTIMATIVA DE DESEMBARQUE - 2020/2021



ESTIMATIVA DE DESEMBARQUE - 2020/2021
COMPARAÇÃO DOS PREÇOS MEDIOS POR DELEGAÇÃO REFERENTES A 2020 E 2021

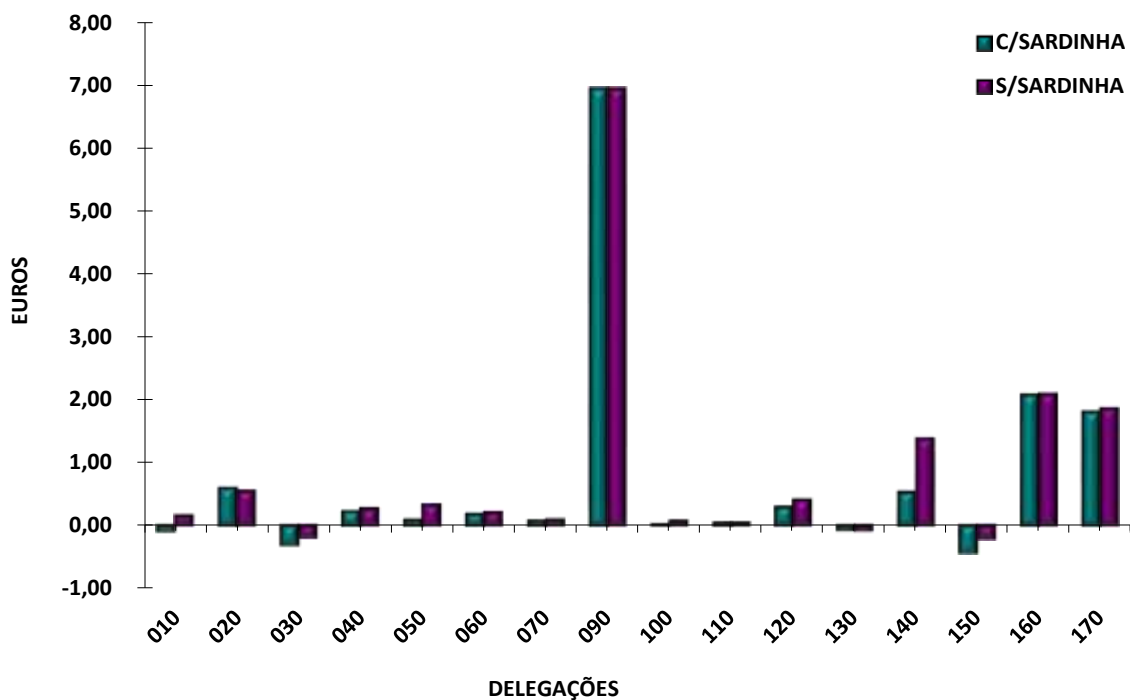
= CONTINENTE =

Unidade: Euros

DELEGAÇÕES	DIFERENÇAS 2021 - 2020	
	COM SARDINHA *	SEM SARDINHA *
010 - VIANA do CASTELO	(0,09)	0,16
020 - PÓVOA de VARZIM	0,60	0,55
030 - MATOSINHOS	(0,31)	(0,20)
040 - AVEIRO	0,23	0,27
050 - FIGUEIRA da FOZ	0,09	0,33
060 - NAZARÉ	0,19	0,21
070 - PENICHE	0,08	0,09
090 - CASCAIS	6,95	6,95
100 - SESIMBRA	0,02	0,07
110 - SETÚBAL	0,05	0,04
120 - SINES	0,30	0,41
130 - LAGOS	(0,07)	(0,08)
140 - PORTIMÃO	0,54	1,38
150 - OLHÃO	(0,44)	(0,22)
160 - TAVIRA	2,09	2,09
170 - V.R.S.ANTÓNIO	1,82	1,86
TOTAL	0,03	0,24

* Os valores (...) são negativos

VARIAÇÃO DO PREÇO MÉDIO - 2021/2020
ESTIMATIVA DE DESEMBARQUE - 2020/2021



ESTIMATIVA DE DESEMBARQUE - 2020/2021
COMPARAÇÃO DOS TOTAIS ANUAIS POR DELEGAÇÕES SUB-DELEGAÇÕES E POSTOS

= CONTINENTE =

Unidade: Tonelada

CODIGO	DESIGNAÇÃO	QUANTIDADES DESEMBARCADAS		DIFERENÇA
		2020	2021	(2021-2020)*
10000	VIANA DO CASTELO	1 344,2	1 989,5	645,3
10910	CAMINHA	59,0	58,9	(0,1)
10920	ESPOSENDE	121,7	138,6	16,9
10930	VILA PRAIA DA ÂNCORA	181,9	204,3	22,4
10940	CASTELO DO NEIVA	284,0	483,9	199,9
10950	FÃO	19,1	11,8	(7,3)
20000	PÓVOA DE VARZIM	699,9	868,4	168,5
20930	VILA CHÃ	21,4	26,8	5,4
20940	VILA DO CONDE	108,7	125,4	16,7
30000	MATOSINHOS	9 447,1	21 076,9	11 629,8
30910	ANGEIRAS	60,6	67,3	6,7
30920	AFURADA	7,2	6,5	(0,7)
30970	ESMORIZ	0,0	0,0	-
30991	AGUDA	6,2	7,1	0,9
30992	ESPINHO	33,2	27,1	(6,1)
30993	VALBOM	2,8	0,0	(2,8)
40000	AVEIRO	8 088,7	8 777,6	688,9
40910	VAGUEIRA	5,6	14,5	8,9
40920	TORREIRA	1 464,9	2 491,5	1 026,6
40930	MIRA	101,7	115,8	14,1
40940	FURADOURO	99,6	57,6	(42,0)
40950	CAIS DO BICO	897,5	1 168,3	270,8
50000	FIGUEIRA DA FOZ	5 670,8	7 535,3	1 864,5
60000	NAZARÉ	4 269,8	5 107,7	837,9
70000	PENICHE	13 926,5	15 591,3	1 664,8
70930	FOZ DO ARELHO	74,5	76,3	1,8
70940	VIEIRA DE LEIRIA	132,0	80,0	(52,0)
90000	CASCAIS	36,8	27,0	(9,8)
90920	ERICEIRA	0,0	0,0	-
90930	VILA FRANCA DE XIRA	0,0	0,0	-
100000	SESIMBRA	20 956,7	22 590,6	1 633,9
100100	COSTA DA CAPARICA	1 549,0	1 781,8	232,8
100910	TRAFARIA	318,8	402,6	83,8
100920	FONTE DA TELHA	921,2	1 802,2	881,0
100991	BARREIRO	0,0	0,0	-
100992	MONTIJO	0,0	0,0	-
100994	ALCOCHETE	0,0	0,0	-

* Os valores (...) são negativos

ESTIMATIVA DE DESEMBARQUE - 2020/2021
COMPARAÇÃO DOS TOTAIS ANUAIS POR DELEGAÇÕES SUB-DELEGAÇÕES E POSTOS

= CONTINENTE =

Unidade: Tonelada

CODIGO	DESIGNAÇÃO	QUANTIDADES DESEMBARCADAS		DIFERENÇA
		2020	2021	(2021-2020)*
110000	SETÚBAL	2 604,1	2 673,2	69,1
110920	CARRASQUEIRA	117,0	94,8	(22,2)
110930	GAMBIA	0,0	0,0	-
120000	SINES	8 155,8	6 873,5	(1 282,3)
120910	PORTO COVO	0,0	0,0	-
120920	VILA NOVA DE MILFONTES	81,0	161,0	80,0
120930	AZENHA DO MAR	6,7	1,2	(5,5)
120940	ZAMBUJEIRA	33,7	33,2	(0,5)
120950	ALMOGRAVE	0,0	0,0	-
120960	SANTO ANDRÉ	0,0	0,0	-
130000	LAGOS	730,7	789,0	58,3
130100	SAGRES	1 504,4	2 213,1	708,7
130910	CARRAPATEIRA	0,0	0,0	-
130920	ARRIFANA	0,0	0,0	-
130930	BURGAU	0,0	0,0	-
130940	SALEMA	0,0	0,0	-
140000	PORTIMÃO	3 906,1	4 996,4	1 090,3
140930	ALBUFEIRA	263,0	377,9	114,9
140940	ALVOR	0,0	0,0	-
140950	ARMAÇÃO DE PERA	0,0	0,0	-
140960	BENAGIL	0,0	0,0	-
140970	OLHOS DE ÁGUA	0,0	0,0	-
150000	OLHÃO	3 309,6	3 662,4	352,8
150100	FUZETA	895,1	743,9	(151,2)
150200	QUARTEIRA	3 947,1	6 663,1	2 716,0
150910	BARRETA	0,0	0,0	-
150920	FARO	0,0	0,0	-
160000	TAVIRA	0,0	0,0	-
160920	SANTA LUZIA	382,4	318,1	(64,3)
170000	VILA REAL SANTO ANTÓNIO	1 061,6	1 206,4	144,8
170910	CACELA	0,0	0,0	-
170920	MANTA ROTA	0,0	0,0	-
170930	MONTE GORDO	0,0	0,0	-
170960	MÉRTOLA	0,0	0,0	-
	TOTAL	97 909,4	123 519,8	25 610,4

* Os valores (...) são negativos

ESTIMATIVA DE DESEMBARQUE - 2020/2021
COMPARAÇÃO DOS TOTAIS ANUAIS POR DELEGAÇÕES SUB-DELEGAÇÕES E POSTOS

= CONTINENTE =

Unidade: Euro/Kg

CODIGO	DESIGNAÇÃO	PREÇOS MÉDIOS DESEMBARCADAS		DIFERENÇA
		2020	2021	(2021-2020)*
10000	VIANA DO CASTELO	2,50	2,26	(0,24)
10910	CAMINHA	18,54	16,78	(1,76)
10920	ESPOSENDE	3,63	4,17	0,54
10930	VILA PRAIA DA ÂNCORA	2,71	3,21	0,50
10940	CASTELO DO NEIVA	5,55	6,54	0,99
10950	FÃO	3,90	4,68	0,78
20000	PÓVOA DE VARZIM	3,00	3,70	0,70
20930	VILA CHÃ	4,35	3,75	(0,60)
20940	VILA DO CONDE	2,53	2,53	-
30000	MATOSINHOS	1,90	1,60	(0,30)
30910	ANGEIRAS	4,46	4,21	(0,25)
30920	AFURADA	5,96	6,11	0,15
30970	ESMORIZ	0,00	0,00	-
30991	AGUDA	9,73	9,35	(0,38)
30992	ESPINHO	1,29	1,29	-
30993	VALBOM	21,80	0,00	(21,80)
40000	AVEIRO	1,96	2,12	0,16
40910	VAGUEIRA	3,29	1,56	(1,73)
40920	TORREIRA	1,62	2,28	0,66
40930	MIRA	2,99	1,96	(1,03)
40940	FURADOURO	1,75	1,58	(0,17)
40950	CAIS DO BICO	1,30	1,69	0,39
50000	FIGUEIRA DA FOZ	1,65	1,74	0,09
60000	NAZARÉ	2,18	2,37	0,19
70000	PENICHE	2,50	2,57	0,07
70930	FOZ DO ARELHO	9,13	8,33	(0,80)
70940	VIEIRA DE LEIRIA	0,92	0,75	(0,17)
90000	CASCAIS	10,46	17,41	6,95
90920	ERICEIRA	0,00	0,00	-
90930	VILA FRANCA DE XIRA	0,00	0,00	-
100000	SESIMBRA	1,34	1,29	(0,05)
100100	COSTA DA CAPARICA	2,76	3,60	0,84
100910	TRAFARIA	6,76	7,52	0,76
100920	FONTE DA TELHA	1,18	1,20	0,02
100991	BARREIRO	0,00	0,00	-
100992	MONTIJO	0,00	0,00	-
100994	ALCOCHETE	0,00	0,00	-

* Os valores (...) são negativos

ESTIMATIVA DE DESEMBARQUE - 2020/2021
COMPARAÇÃO DOS TOTAIS ANUAIS POR DELEGAÇÕES SUB-DELEGAÇÕES E POSTOS

= CONTINENTE =

Unidade: Euro/Kg

CODIGO	DESIGNAÇÃO	PREÇOS MÉDIOS DESEMBARCADAS		DIFERENÇA
		2020	2021	(2021-2020)*
110000	SETÚBAL	3,11	3,15	0,04
110920	CARRASQUEIRA	3,82	3,90	0,08
110930	GAMBIA	0,00	0,00	-
120000	SINES	1,14	1,37	0,23
120910	PORTO COVO	0,00	0,00	-
120920	VILA NOVA DE MILFONTES	5,91	6,80	0,89
120930	AZENHA DO MAR	5,90	7,77	1,87
120940	ZAMBUJEIRA	6,08	8,05	1,97
120950	ALMOGRAVE	0,00	0,00	-
120960	SANTO ANDRÉ	0,00	0,00	-
130000	LAGOS	4,15	5,41	1,26
130100	SAGRES	4,01	3,53	(0,48)
130910	CARRAPATEIRA	0,00	0,00	-
130920	ARRIFANA	0,00	0,00	-
130930	BURGAU	0,00	0,00	-
130940	SALEMA	0,00	0,00	-
140000	PORTIMÃO	1,97	2,39	0,42
140930	ALBUFEIRA	5,81	7,93	2,12
140940	ALVOR	0,00	0,00	-
140950	ARMAÇÃO DE PERA	0,00	0,00	-
140960	BENAGIL	0,00	0,00	-
140970	OLHOS DE ÁGUA	0,00	0,00	-
150000	OLHÃO	2,54	2,29	(0,25)
150100	FUZETA	5,37	7,17	1,80
150200	QUARTEIRA	2,27	1,76	(0,51)
150910	BARRETA	0,00	0,00	-
150920	FARO	0,00	0,00	-
160000	TAVIRA	0,00	0,00	-
160920	SANTA LUZIA	6,24	8,33	2,09
170000	VILA REAL SANTO ANTÓNIO	12,02	13,84	1,82
170910	CACELA	0,00	0,00	-
170920	MANTA ROTA	0,00	0,00	-
170930	MONTE GORDO	0,00	0,00	-
170960	MÉRTOLA	0,00	0,00	-
	TOTAL	2,14	2,17	0,03

* Os valores (...) são negativos

ESTIMATIVA DE DESEMBARQUE - 2020/2021
COMPARAÇÃO DOS TOTAIS ANUAIS DE ESPÉCIES E GRUPOS DE ESPÉCIES

= CONTINENTE =

Unidade: Tonelada

ESPÉCIES e GRUPOS de ESPÉCIES	TOTAIS		DIFERENÇA
	2020	2021	(2021-2020)*
Águas salobra e doce	131,1	107,7	(23,4)

ENGUIAS	5,9	4,7	(1,2)
LAMPREIA	46,6	29,3	(17,3)
SÁVEL	73,5	70,4	(3,1)
SAVELHA	2,1	1,9	(0,2)
DIVERSOS	3,0	1,4	(1,6)
Águas marinhas	97 778,1	123 412,4	25 634,3

Peixes	80 917,4	100 761,4	19 844,0
ABRÓTEAS E SIMILARES	194,9	176,7	(18,2)
AREEIRO	151,2	143,5	(7,7)
ATUNS E SIMILARES	214,7	369,2	154,5
BADEJO	18,5	15,4	(3,1)
BARROSO	0,5	0,0	(0,5)
BESUGO	463,8	292,7	(171,1)
BICA	107,9	81,1	(26,8)
BIQUEIRÃO	5 474,9	9 630,4	4 155,5
CAÇÕES	70,3	59,6	(10,7)
CARAPAU	14 608,5	16 634,2	2 025,7
CARAPAU NEGRÃO E SIMILARES	2 505,3	5 082,7	2 577,4
CAVALA	23 280,1	22 483,8	(796,3)
CHERNE	90,4	91,7	1,3
CONGRO	835,7	790,1	(45,6)
CORVINAS	353,7	411,6	57,9
DOURADA	315,2	288,8	(26,4)
ESPADARTE	792,4	955,8	163,4
ESPARÍDEOS DIVERSOS	855,6	980,9	125,3
FANECA	1 678,4	1 694,3	15,9
GAROPAS E SIMILARES	19,6	10,7	(8,9)
JULIANA	53,9	53,8	(0,1)
LINGUADO	580,3	521,7	(58,6)
LIXA	4,2	0,1	(4,1)
PARGOS	83,9	80,9	(3,0)
PATA-ROXAS	622,4	551,9	(70,5)
PEIXE-ESPADA	82,7	53,5	(29,2)
PEIXE-ESPADA PRETO	2 369,5	2 245,0	(124,5)
PEIXES CHATOS	1 045,1	791,1	(254,0)
PESCADA	1 872,4	1 936,5	64,1
RABETA E SIMILARES	26,0	31,3	5,3
RAIAS	1 228,6	1 359,6	131,0
ROBALOS	688,7	672,3	(16,4)

* Os valores (...) são negativos

ESTIMATIVA DE DESEMBARQUE - 2020/2021
COMPARAÇÃO DOS TOTAIS ANUAIS DE ESPÉCIES E GRUPOS DE ESPÉCIES

= CONTINENTE =

Unidade: Tonelada

ESPÉCIES e GRUPOS de ESPÉCIES	TOTAIS		DIFERENÇA
	2020	2021	(2021-2020)*
RUIVO	188,8	135,5	(53,3)
SALMONETES	146,1	117,5	(28,6)
SARDA	574,7	951,6	376,9
SARDINHA	14 502,9	26 671,6	12 168,7
SARGO SAFIA	288,6	292,5	3,9
SARGOS	350,9	406,8	55,9
SOLHAS	93,6	70,6	(23,0)
TAMBORIL	601,8	523,8	(78,0)
TUBARÕES E RAIAS DIVERSOS	290,7	289,7	(1,0)
VERDINHO	1 788,8	1 209,7	(579,1)
XAPUTA	0,6	3,9	3,3
DIVERSOS	1 400,6	1 597,3	196,7
Moluscos	15 141,0	20 456,3	5 315,3
AMÊIJOAS	1 015,4	1 402,3	386,9
BERBIGÃO	3 302,0	3 920,5	618,5
BÚZIOS	27,6	42,3	14,7
CHOCO	1 267,7	1 436,1	168,4
LONGUEIRÕES	265,1	347,3	82,2
LULAS	516,1	504,2	(11,9)
POLVOS	5 222,5	7 196,0	1 973,5
POTAS	61,7	2 517,3	2 455,6
DIVERSOS	3 462,9	3 090,3	(372,6)
Crustáceos	1 351,2	1 697,5	346,3
CAMARÕES	86,5	109,5	23,0
GAMBA	437,1	615,6	178,5
LAGOSTAS	9,0	12,2	3,2
LAGOSTIM	131,1	106,9	(24,2)
LAVAGANTE	11,4	12,5	1,1
SANTOLA	61,8	84,6	22,8
DIVERSOS	614,3	756,2	141,9
Outros produtos	368,5	497,2	128,7
MINHOCAS/MINHOCÃO	16,4	20,5	4,1
OURIÇO DO MAR	324,2	457,7	133,5
OVAS	25,6	18,5	(7,1)
PEPINOS-DO-MAR	2,3	0,5	(1,8)
TOTAL	97 909,2	123 520,1	25 610,9

* Os valores (...) são negativos

ESTIMATIVA DE DESEMBARQUE - 2020/2021
COMPARAÇÃO DOS PREÇOS MÉDIOS ANUAIS DE ESPÉCIES E GRUPOS DE ESPÉCIES

= CONTINENTE =

Unidade: Euro/Kg

ESPÉCIES e GRUPOS de ESPÉCIES	TOTAIS		DIFERENÇA
	2020	2021	(2021-2020)*
Águas salobra e doce	12,28	11,47	(0,81)

ENGUIAS	89,97	115,26	25,29
LAMPREIA	17,58	15,14	(2,44)
SÁVEL	3,60	3,66	0,06
SAVELHA	0,71	0,59	(0,12)
DIVERSOS	3,84	3,84	0,00
Águas marinhas	2,13	2,17	0,04

Peixes	1,70	1,65	(0,05)
ABRÓTEAS E SIMILARES	3,59	4,39	0,80
AREEIRO	2,71	3,08	0,37
ATUNS E SIMILARES	2,71	2,93	0,22
BADEJO	3,77	4,29	0,52
BARROSO	2,31	1,78	(0,53)
BESUGO	4,72	6,18	1,46
BICA	5,53	6,31	0,78
BIQUEIRÃO	1,68	1,86	0,18
CAÇÕES	3,92	4,66	0,74
CARAPAU	1,14	1,32	0,18
CARAPAU NEGRÃO E SIMILARES	0,56	0,56	0,00
CAVALA	0,38	0,40	0,02
CHERNE	19,01	21,22	2,21
CONGRO	2,71	2,96	0,25
CORVINAS	6,79	7,66	0,87
DOURADA	10,68	12,64	1,96
ESPADARTE	6,29	8,01	1,72
ESPARIDEOS DIVERSOS	1,75	1,50	(0,25)
FANECA	1,53	1,75	0,22
GAROPAS E SIMILARES	3,31	4,47	1,16
JULIANA	5,17	5,59	0,42
LINGUADO	10,17	11,13	0,96
LIXA	2,02	0,90	(1,12)
PARGOS	15,70	18,29	2,59
PATA-ROXAS	0,78	0,91	0,13
PEIXE ESPADA	7,75	7,95	0,20
PEIXE ESPADA PRETO	3,52	3,31	(0,21)
PEIXES CHATOS	6,30	8,27	1,97
PESCADA	2,85	3,24	0,39
RABETA E SIMILARES	2,00	1,93	(0,07)
RAIAS	2,53	2,56	0,03
ROBALOS	11,30	12,06	0,76

* Os valores (...) são negativos

ESTIMATIVA DE DESEMBARQUE - 2020/2021
COMPARAÇÃO DOS PREÇOS MÉDIOS ANUAIS DE ESPÉCIES E GRUPOS DE ESPÉCIES

= CONTINENTE =

Unidade: Euro/Kg

ESPÉCIES e GRUPOS de ESPÉCIES	TOTAIS		DIFERENÇA
	2020	2021	(2021-2020)*
RUIVO	1,90	2,08	0,18
SALMONETES	15,51	17,95	2,44
SARDA	1,43	1,25	(0,18)
SARDINHA	1,52	1,13	(0,39)
SARGO SAFIA	2,35	2,21	(0,14)
SARGOS	6,16	6,06	(0,10)
SOLHAS	4,06	4,52	0,46
TAMBORIL	6,09	6,82	0,73
TUBARÕES E RAIAS DIVERSOS	1,39	1,12	(0,27)
VERDINHO	0,84	0,82	(0,02)
XAPUTA	3,76	2,83	(0,93)
DIVERSOS	4,77	5,09	0,32
Moluscos	4,04	4,33	0,29
AMÊIJOAS	2,62	2,82	0,20
BERBIGÃO	1,18	1,63	0,45
BÚZIOS	6,19	6,12	(0,07)
CHOCO	5,66	5,68	0,02
LONGUEIRÕES	3,77	3,93	0,16
LULAS	8,60	8,90	0,30
POLVOS	6,05	7,58	1,53
POTAS	2,95	1,19	(1,76)
DIVERSOS	2,66	2,69	0,03
Crustáceos	11,50	12,14	0,64
CAMARÕES	29,67	42,66	12,99
GAMBA	13,92	12,42	(1,50)
LAGOSTAS	24,13	29,12	4,99
LAGOSTIM	19,90	27,33	7,43
LAVAGANTE	17,03	22,00	4,97
SANTOLA	3,11	2,49	(0,62)
DIVERSOS	3,89	3,64	(0,25)
Outros produtos	2,83	3,26	0,43
MINHOCAS/MINHOCÃO	5,83	5,63	(0,20)
OURIÇO DO MAR	2,60	3,11	0,51
OVAS	11,16	13,25	2,09
PEPINOS-DO-MAR	4,85	6,67	1,82
TOTAL	2,14	2,17	0,03

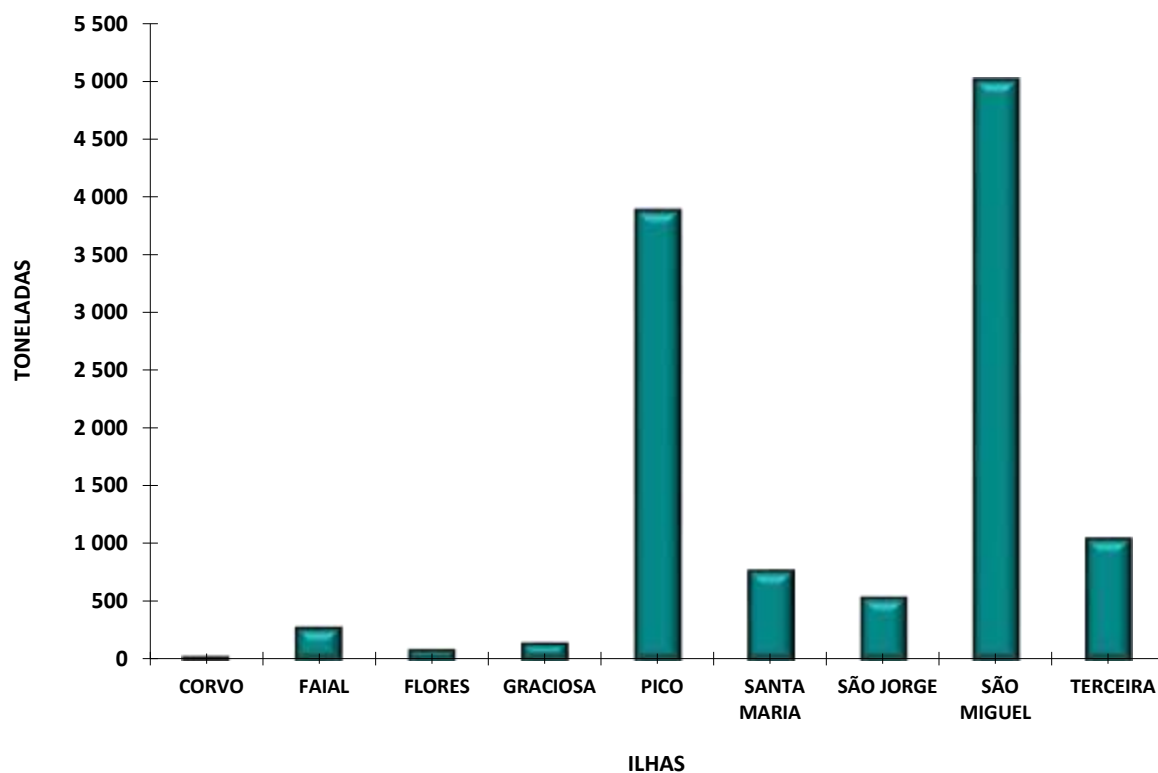
* Os valores (...) são negativos

ESTIMATIVA DE DESEMBARQUE - 2021
TOTAL ANUAL POR ILHAS

= REGIÃO AUTÓNOMA DOS AÇORES =

ILHAS	QUANTIDADE (ton)	VALOR MÉDIO (euro/kg)
CORVO	18,3	12,04
FAIAL	275,2	8,87
FLORES	79,4	13,80
GRACIOSA	138,1	12,36
PICO	3 885,4	1,62
SANTA MARIA	769,2	1,78
SÃO JORGE	533,5	1,99
SÃO MIGUEL	5 012,4	3,25
TERCEIRA	1 045,0	5,97
TOTAL	11 756,6	3,12

TOTAL ANUAL POR ILHAS - AÇORES
ESTIMATIVA DE DESEMBARQUE - 2021

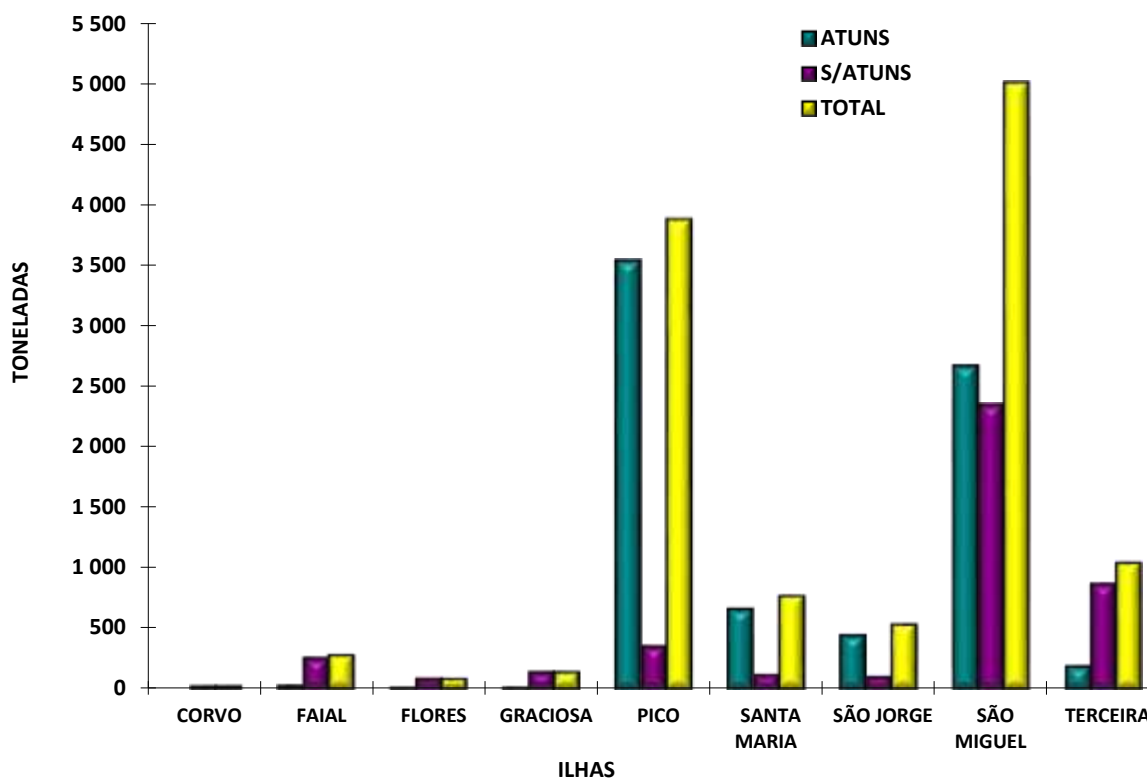


ESTIMATIVA DE DESEMBARQUE - 2021
TOTAL ANUAL POR ILHAS

= REGIÃO AUTÓNOMA DOS AÇORES =

ILHAS	QUANTIDADE	QUANTIDADE
	ATUNS	S/ ATUNS
CORVO	0,0	18,3
FAIAL	23,7	251,5
FLORES	1,2	78,3
GRACIOSA	3,9	134,2
PICO	3 536,9	348,5
SANTA MARIA	657,1	112,0
SÃO JORGE	438,8	94,7
SÃO MIGUEL	2 669,5	2 342,9
TERCEIRA	181,4	863,7
TOTAL	7 512,5	4 244,1

TOTAL ANUAL POR ILHAS - AÇORES
ESTIMATIVA DE DESEMBARQUE - 2021



ESTIMATIVA DE DESEMBARQUE - 2021
TOTAL ANUAL DE ESPÉCIES E GRUPOS DE ESPÉCIES POR REGIÕES

=REGIÃO AUTONOMA DOS AÇORES =

ESPÉCIE e GRUPO de ESPÉCIES	QUANTIDADE (ton)	VALOR MÉDIO (euro/kg)
Águas salobra e doce -----	0,0	0,00
ENGUIAS	0,0	0,00
LAMPREIA	0,0	0,00
SÁVEL	0,0	0,00
SAVELHA	0,0	0,00
DIVERSOS	0,0	0,00
Águas marinhas -----	11 756,4	3,12
Peixes	11 328,0	2,97
ABRÓTEAS E SIMILARES	218,0	4,47
AREIRO	0,2	9,25
ATUNS E SIMILARES	7 512,4	1,43
BADEJO	0,0	0,00
BARROSO	0,0	0,00
BESUGO	31,7	3,84
BICA	0,0	0,00
BIQUEIRÃO	0,0	0,00
CAÇÕES	0,0	0,00
CARAPAU	0,0	0,00
CARAPAU NEGRÃO E SIMILARES	877,9	2,30
CAVALA	336,0	1,32
CHERNE	68,2	17,62
CONGRO	205,4	2,58
CORVINAS	0,0	0,00
DOURADA	0,0	0,00
ESPADARTE	135,5	5,04
ESPARIDEOS DIVERSOS	564,7	15,30
FANECA	0,0	0,00
GAROPAS E SIMILARES	42,5	9,37
JULIANA	0,0	0,00
LINGUADO	0,0	0,00
LIXA	0,0	0,00
PARGOS	63,2	12,80
PATA-ROXAS	0,0	0,00
PEIXE ESPADA	82,5	2,19
PEIXE ESPADA PRETO	0,4	5,33
PEIXES CHATOS	0,0	3,33
PESCADA	0,0	0,00
RABETA E SIMILARES	0,0	0,00
RAIAS	88,7	1,44
ROBALOS	0,0	0,00

ESTIMATIVA DE DESEMBARQUE - 2021
TOTAL ANUAL DE ESPÉCIES E GRUPOS DE ESPÉCIES POR REGIÕES

=REGIÃO AUTONOMA DOS AÇORES =

ESPÉCIE e GRUPO de ESPÉCIES	QUANTIDADE (ton)	VALOR MÉDIO (euro/kg)
RUIVO	0,0	0,00
SALMONETES	11,0	11,34
SARDA	0,0	0,00
SARDINHA	25,0	1,73
SARGO SAFIA	7,9	1,04
SARGOS	32,3	3,52
SOLHAS	0,0	0,00
TAMBORIL	3,1	3,49
TUBARÕES E RAIAS DIVERSOS	31,4	1,42
VERDINHO	0,0	0,18
XAPUTA	0,3	2,30
DIVERSOS	989,7	6,49
Moluscos	415,6	6,94
AMÊIJOAS	1,0	25,34
BERBIGÃO	0,0	0,00
BÚZIOS	1,6	3,82
CHOCO	0,0	0,00
LONGUEIRÕES	0,0	0,00
LULAS	349,1	6,57
POLVOS	11,7	11,29
POTAS	0,0	0,00
DIVERSOS	52,2	8,17
Crustáceos	12,7	15,20
CAMARÕES	0,0	0,00
GAMBA	0,0	0,00
LAGOSTAS	3,6	31,60
LAGOSTIM	0,0	0,00
LAVAGANTE	0,0	0,00
SANTOLA	0,1	3,77
DIVERSOS	9,0	8,63
Outros produtos	0,1	3,00
MINHOCAS/MINHOÇÃO	0,0	0,00
OURIÇO DO MAR	0,1	3,00
OVAS	0,0	0,00
PEPINOS-DO-MAR	0,0	0,00
TOTAL	11 756,4	3,12

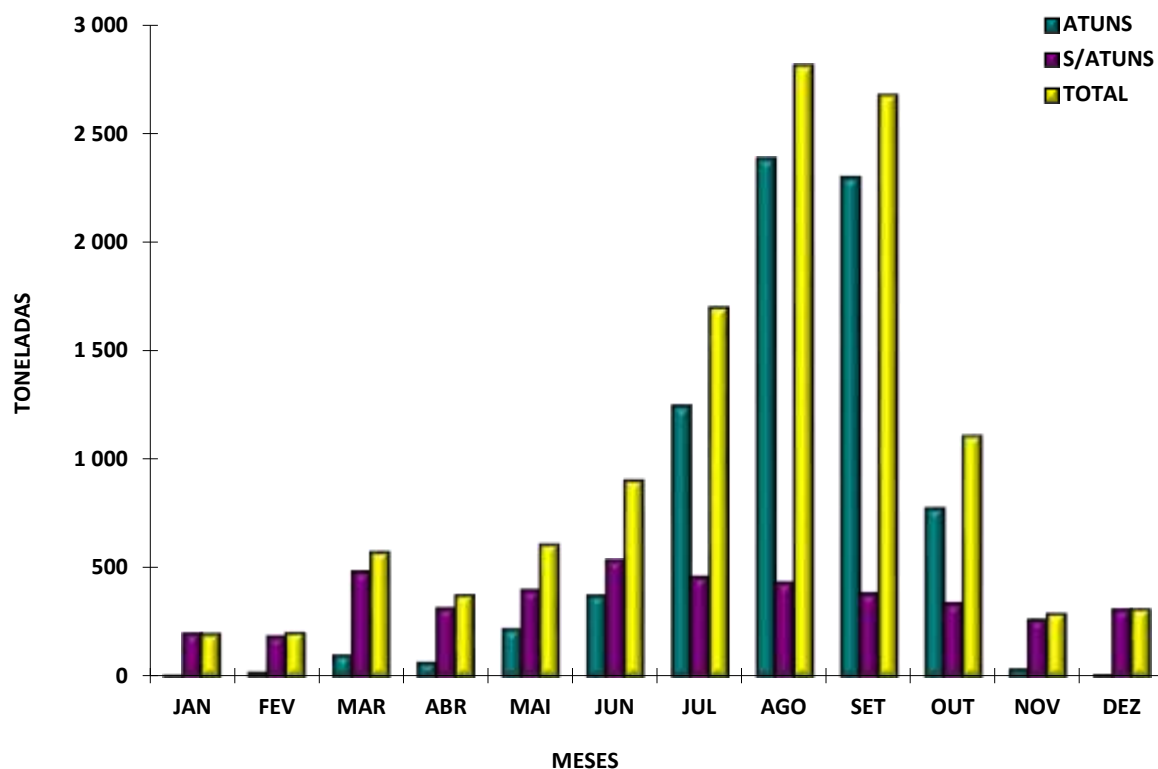
ESTIMATIVA DE DESEMBARQUE - 2021
TOTAL ANUAL POR MÊS

= REGIÃO AUTONOMA DOS AÇORES =

Unidade: Tonelada

MÊS	QUANTIDADE	
	ATUNS	S/ATUNS
JANEIRO	0,1	195,3
FEVEREIRO	17,5	182,3
MARÇO	96,0	478,0
ABRIL	63,4	310,9
MAIO	217,5	392,2
JUNHO	374,9	530,0
JULHO	1 248,4	453,8
AGOSTO	2 384,6	427,2
SETEMBRO	2 297,3	379,3
OUTUBRO	776,6	332,9
NOVEMBRO	31,6	256,9
DEZEMBRO	4,6	305,4
TOTAL	7 512,5	4 244,2

TOTAL ANUAL POR MÊS - AÇORES
ESTIMATIVA DE DESEMBARQUE - 2021



ESTIMATIVA DE DESEMBARQUE - 2021
TOTAL ANUAL DE ESPÉCIES E GRUPOS DE ESPÉCIES POR REGIÕES

= REGIÃO AUTONOMA DA MADEIRA =

ESPÉCIE e GRUPO de ESPÉCIES	QUANTIDADE (ton)	VALOR MÉDIO (euro/kg)
Águas salobra e doce -----	0,0	0,00
ENGUIAS	0,0	0,00
LAMPREIA	0,0	0,00
SÁVEL	0,0	0,00
SAVELHA	0,0	0,00
DIVERSOS	0,0	0,00
Águas marinhas -----	5 015,9	2,73
Peixes	4 961,5	2,69
ABRÓTEAS E SIMILARES	3,8	4,88
AREIRO	0,0	0,00
ATUNS E SIMILARES	2 767,2	2,42
BADEJO	0,0	0,00
BARROSO	0,0	2,21
BESUGO	0,0	5,14
BICA	0,0	7,37
BIQUEIRÃO	0,0	0,00
CAÇÕES	0,5	1,10
CARAPAU	0,0	0,00
CARAPAU NEGRÃO E SIMILARES	179,7	1,92
CAVALA	105,3	1,53
CHERNE	1,2	19,92
CONGRO	1,7	1,71
CORVINAS	0,0	0,00
DOURADA	0,0	0,00
ESPADARTE	4,7	4,88
ESPARIDEOS DIVERSOS	1,8	4,69
FANECA	0,0	0,00
GAROPAS E SIMILARES	5,0	7,94
JULIANA	0,0	0,00
LINGUADO	0,0	0,00
LIXA	1,9	2,45
PARGOS	63,7	7,34
PATA-ROXAS	0,0	0,00
PEIXE ESPADA	0,0	0,00
PEIXE ESPADA PRETO	1 788,1	3,02
PEIXES CHATOS	0,0	0,00
PESCADA	0,0	6,50
RABETA E SIMILARES	0,0	0,00
RAIAS	0,3	0,24
ROBALOS	0,0	0,00

ESTIMATIVA DE DESEMBARQUE - 2021
TOTAL ANUAL DE ESPÉCIES E GRUPOS DE ESPÉCIES POR REGIÕES

= REGIÃO AUTONOMA DA MADEIRA =

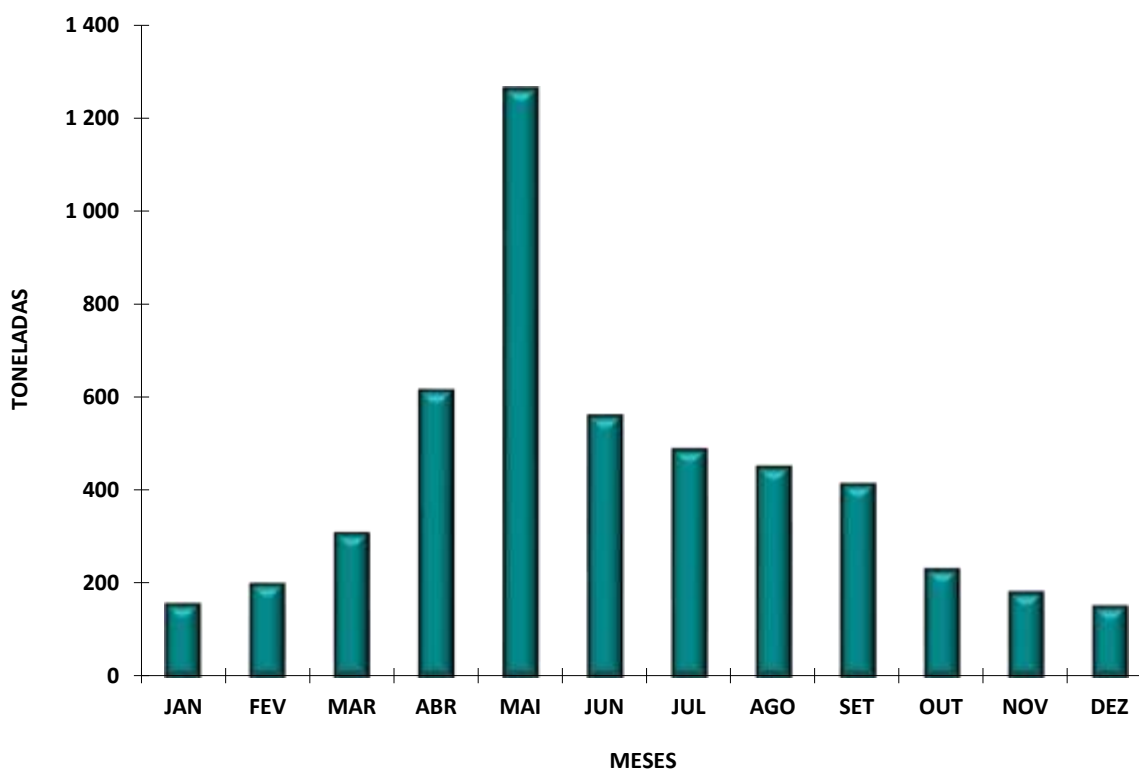
ESPÉCIE e GRUPO de ESPÉCIES	QUANTIDADE (ton)	VALOR MÉDIO (euro/kg)
RUIVO	0,0	0,00
SALMONETES	0,3	4,34
SARDA	0,0	0,00
SARDINHA	0,2	1,94
SARGO SAFIA	1,1	3,81
SARGOS	0,2	5,56
SOLHAS	0,0	0,00
TAMBORIL	0,0	0,00
TUBARÕES E RAIAS DIVERSOS	7,1	1,06
VERDINHO	0,0	0,00
XAPUTA	0,3	2,12
DIVERSOS	27,3	5,28
Moluscos	54,4	6,01
AMÊIJOAS	0,0	0,00
BERBIGÃO	0,0	0,00
BÚZIOS	0,0	0,00
CHOCO	0,0	9,25
LONGUEIRÕES	0,0	0,00
LULAS	0,3	9,15
POLVOS	0,4	10,02
POTAS	2,1	4,51
DIVERSOS	51,6	6,02
Crustáceos	0,0	35,44
CAMARÕES	0,0	0,00
GAMBA	0,0	0,00
LAGOSTAS	0,0	28,30
LAGOSTIM	0,0	0,00
LAVAGANTE	0,0	0,00
SANTOLA	0,0	0,00
DIVERSOS	0,0	39,47
Outros produtos	0,0	0,00
MINHOCAS/MINHOÇÃO	0,0	0,00
OURIÇO DO MAR	0,0	0,00
OVAS	0,0	0,00
PEPINOS-DO-MAR	0,0	0,00
TOTAL	5 015,9	2,73

ESTIMATIVA DE DESEMBARQUE - 2021
TOTAL ANUAL POR MÊS

= REGIÃO AUTONOMA DA MADEIRA =

MÊS	QUANTIDADE (ton)	VALOR MÉDIO (euro/kg)
JANEIRO	155,4	3,60
FEVEREIRO	198,7	3,83
MARÇO	307,9	3,69
ABRIL	615,0	2,77
MAIO	1 263,6	2,16
JUNHO	560,8	2,44
JULHO	488,5	2,88
AGOSTO	450,3	3,24
SETEMBRO	413,4	2,15
OUTUBRO	230,3	2,88
NOVEMBRO	181,1	3,00
DEZEMBRO	150,7	2,94
TOTAL	5 015,9	2,73

TOTAL ANUAL POR MESES - MADEIRA
ESTIMATIVA DE DESEMBARQUE - 2021



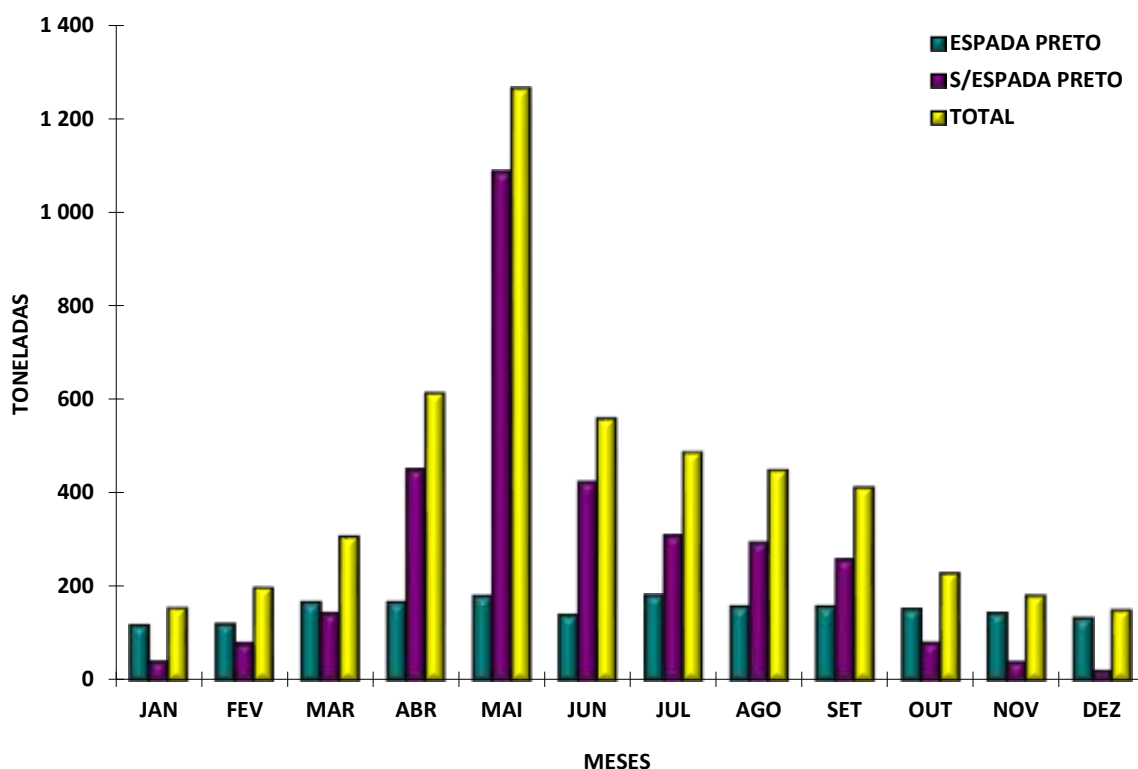
ESTIMATIVA DE DESEMBARQUE - 2021
TOTAL ANUAL POR MÊS

= REGIÃO AUTONOMA DA MADEIRA =

Unidade: Tonelada

MÊS	QUANTIDADE	
	ESPADA PRETO	S/ESPADA PRETO
JANEIRO	115,3	40,1
FEVEREIRO	118,6	80,1
MARÇO	164,2	143,7
ABRIL	164,3	450,7
MAIO	177,1	1 086,5
JUNHO	137,3	423,5
JULHO	179,0	309,5
AGOSTO	155,6	294,7
SETEMBRO	155,0	258,4
OUTUBRO	149,6	80,7
NOVEMBRO	141,6	39,5
DEZEMBRO	130,3	20,5
TOTAL	1 787,9	3 227,9

TOTAL ANUAL POR MÊS - MADEIRA
ESTIMATIVA DE DESEMBARQUE - 2021



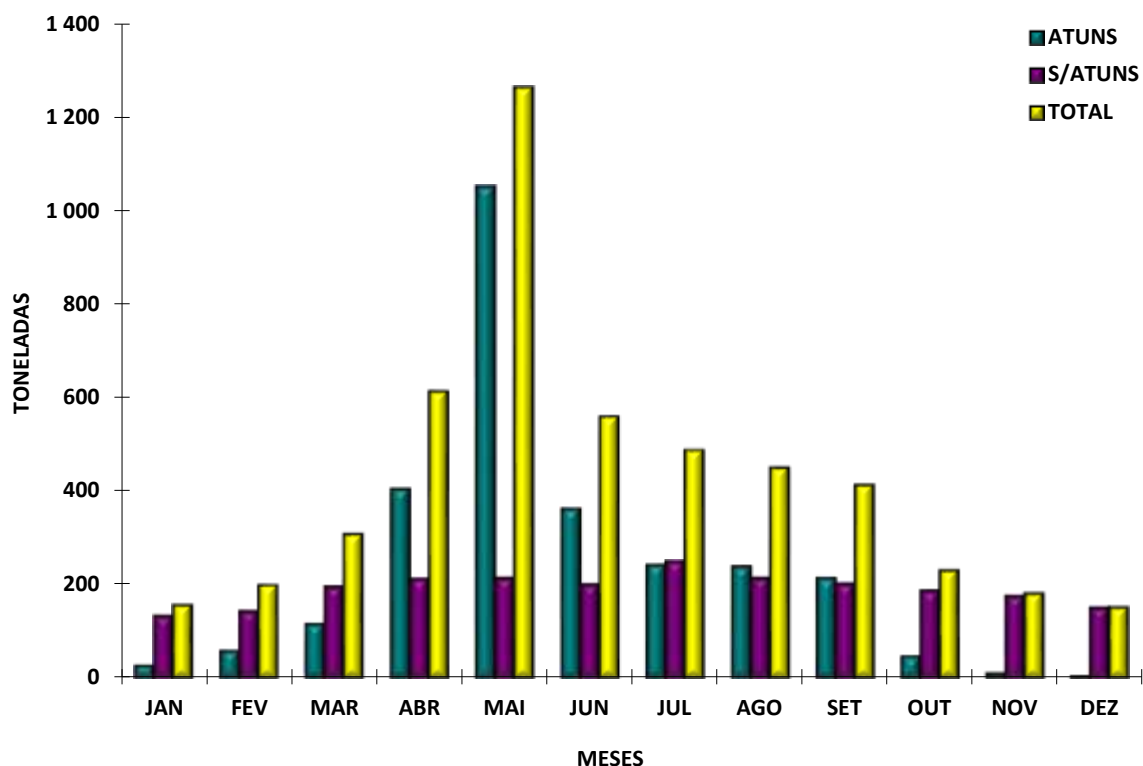
ESTIMATIVA DE DESEMBARQUE - 2021
TOTAL ANUAL POR MÊS

= REGIÃO AUTONOMA DA MADEIRA =

Unidade: Tonelada

MÊS	QUANTIDADE	
	ATUNS	S/ATUNS
JANEIRO	24,7	130,8
FEVEREIRO	57,5	141,2
MARÇO	114,6	193,3
ABRIL	405,5	209,6
MAIO	1 051,6	212,0
JUNHO	362,6	198,2
JULHO	242,2	246,4
AGOSTO	238,9	211,5
SETEMBRO	213,9	199,5
OUTUBRO	45,7	184,5
NOVEMBRO	8,1	173,0
DEZEMBRO	2,0	148,7
TOTAL	2 767,3	2 248,7

TOTAL POR MÊS - MADEIRA
ESTIMATIVA DE DESEMBARQUE - 2021



ESTIMATIVA DE DESEMBARQUE - 2021

ESPÉCIES NOTÁVEIS

TOTAIS

= CONTINENTE =

QUANTIDADES	
ESPÉCIES	%
SARDINHA	21,59
CAVALA	18,20
CARAPAU	13,47
BIQUEIRÃO	7,80
POLVOS	5,83
SOMA	66,89
OUTRAS	33,11

VALORES	
ESPÉCIES	%
POLVOS	19,27
SARDINHA	10,63
CARAPAU	7,73
BIQUEIRÃO	6,30
CAVALA	3,12
SOMA	47,05
OUTRAS	52,95

ESTIMATIVA DE DESEMBARQUE - 2021

ESPÉCIES NOTÁVEIS

REGIÃO NORTE

= CONTINENTE =

QUANTIDADES	
ESPÉCIES	%
SARDINHA	38,98
BIQUEIRÃO	25,05
CARAPAU	8,48
POLVOS	3,91
FANECA	3,03
SOMA	79,45
OUTRAS	20,55

VALORES	
ESPÉCIES	%
BIQUEIRÃO	24,37
SARDINHA	17,99
POLVOS	13,35
CARAPAU	4,79
ROBALOS	3,63
SOMA	64,13
OUTRAS	35,87

ESTIMATIVA DE DESEMBARQUE - 2021

ESPÉCIES NOTÁVEIS

REGIÃO CENTRO

= CONTINENTE =

QUANTIDADES	
ESPÉCIES	%
CARAPAU	23,22
SARDINHA	17,57
BERBIGÃO	9,04
BIQUEIRÃO	7,88
CARAPAU NEGRÃO E SIMILARES	6,07
SOMA	63,78
OUTRAS	36,22

VALORES	
ESPÉCIES	%
CARAPAU	14,44
SARDINHA	10,28
POLVOS	6,77
BERBIGÃO	6,33
BIQUEIRÃO	5,89
SOMA	43,71
OUTRAS	56,29

ESTIMATIVA DE DESEMBARQUE - 2021

ESPÉCIES NOTÁVEIS

REGIÃO ÁREA METROPOLITANA DE LISBOA

= CONTINENTE =

QUANTIDADES	
ESPÉCIES	%
CAVALA	43,95
CARAPAU	11,84
SARDINHA	8,34
PEIXE-ESPADA PRETO	6,92
CARAPAU NEGRÃO E SIMILARES	6,27
SOMA	77,32
OUTRAS	22,68

VALORES	
ESPÉCIES	%
POLVOS	17,40
PEIXE-ESPADA PRETO	12,85
CAVALA	9,22
CARAPAU	6,29
SARDINHA	5,25
SOMA	51,01
OUTRAS	48,99

ESTIMATIVA DE DESEMBARQUE - 2021

ESPÉCIES NOTÁVEIS

REGIÃO ALENTEJO

= CONTINENTE =

QUANTIDADES	
ESPÉCIES	%
CAVALA	32,80
SARDINHA	30,58
CARAPAU NEGRÃO E SIMILARES	6,94
VERDINHO	6,49
POLVOS	6,03
SOMA	82,84
OUTRAS	17,16

VALORES	
ESPÉCIES	%
SARDINHA	28,29
POLVOS	26,39
CAVALA	7,51
CARAPAU	4,91
CHOCO	3,01
SOMA	70,11
OUTRAS	29,89

ESTIMATIVA DE DESEMBARQUE - 2021

ESPÉCIES NOTÁVEIS

REGIÃO ALGARVE

= CONTINENTE =

QUANTIDADES	
ESPÉCIES	%
CAVALA	26,55
SARDINHA	24,09
POLVOS	17,93
CARAPAU	5,29
GAMBA	2,92
SOMA	76,78
OUTRAS	23,22

VALORES	
ESPÉCIES	%
POLVOS	39,35
GAMBA	10,12
SARDINHA	7,13
CAMARÕES	6,18
LAGOSTIM	3,62
SOMA	66,40
OUTRAS	33,60

ESTIMATIVA DE DESEMBARQUE - 2021

ESPÉCIES NOTÁVEIS

ÁGUAS NACIONAIS

= CONTINENTE =

QUANTIDADES	
ESPÉCIES	%
SARDINHA	19,03
CAVALA	16,35
CARAPAU	11,86
BIQUEIRÃO	6,87
POLVO VULGAR	5,01
SOMA	59,12
OUTRAS	40,88

VALORES	
ESPÉCIES	%
POLVO VULGAR	16,25
SARDINHA	9,05
CARAPAU	6,58
BIQUEIRÃO	5,36
PEIXE-ESPADA PRETO	3,84
SOMA	41,08
OUTRAS	58,92

ESTIMATIVA DE DESEMBARQUE - 2021

ESPÉCIES NOTÁVEIS

PESCA POR ARRASTO

= CONTINENTE =

QUANTIDADES	
ESPÉCIES	%
CARAPAU	42,23
POTA	14,58
VERDINHO	7,11
PESCADA BRANCA	4,79
CARAPAU NEGRÃO	4,31
SOMA	73,02
OUTRAS	26,98

VALORES	
ESPÉCIES	%
CARAPAU	25,26
GAMBA BRANCA	16,37
LULAS	6,93
CARABINEIRO	6,59
POTA	6,19
SOMA	61,34
OUTRAS	38,66

ESTIMATIVA DE DESEMBARQUE - 2021

ESPÉCIES NOTÁVEIS PESCA POR POLIVALENTE

= CONTINENTE =

QUANTIDADES	
ESPÉCIES	%
POLVO VULGAR	12,29
GAIADO	11,64
CAVALA	8,03
PEIXE-ESPADA PRETO	7,15
BERBIGÃO VULGAR	6,96
SOMA	46,07
OUTRAS	53,93

VALORES	
ESPÉCIES	%
POLVO VULGAR	24,14
PEIXE-ESPADA PRETO	5,79
GORAZ	4,12
ESPADARTE	3,71
CHOCO VULGAR	3,59
SOMA	41,35
OUTRAS	58,65

ESTIMATIVA DE DESEMBARQUE - 2021

ESPÉCIES NOTÁVEIS PESCA POR CERCO

= CONTINENTE =

QUANTIDADES	
ESPÉCIES	%
SARDINHA	38,52
CAVALA	26,94
BIQUEIRÃO	13,77
CARAPAU	12,38
CARAPAU NEGRÃO	6,31
SOMA	97,92
OUTRAS	2,08

VALORES	
ESPÉCIES	%
SARDINHA	44,00
BIQUEIRÃO	25,90
CARAPAU	11,89
CAVALA	11,04
CARAPAU NEGRÃO	3,51
SOMA	96,34
OUTRAS	3,66

ESTIMATIVA DE CAPTURA POR ÁREA DE PESCA (Divisão FAO) - 2021
PESO À SAÍDA DE ÁGUA

Unidade: Tonelada

ÁREA/DIVISÃO ESTATÍSTICA	JAN	FEV	MAR	ABR	MAI	JUN	JUL	AGO	SET	OUT	NOV	DEZ	TOTAL
21 - ATLÂNTICO NOROESTE (NAFO) (o)	-	1 643,1	1 919,4	967,2	109,4	2 605,6	120,0	3 201,4	3 040,3	1 444,4	3 519,5	-	18 570,1
3L	-	6,5	224,0	371,2	0,6	1 539,2	-	448,0	121,7	65,1	372,0	-	3 148,3
3M	-	1 614,0	1 322,5	252,3	18,6	202,5	20,8	1 351,5	1 262,4	384,0	518,0	-	6 946,7
3N	-	22,5	291,2	133,9	70,3	251,4	99,2	526,0	304,1	376,5	1 183,5	-	3 258,5
3O	-	-	81,6	96,7	19,9	604,0	-	868,3	1 352,2	618,8	1 445,9	-	5 087,4
4V	-	-	-	-	-	-	-	3,1	-	-	-	-	3,1
6G	-	-	-	1,6	-	-	-	-	-	-	-	-	1,6
6H	-	-	-	111,5	-	8,6	-	4,5	-	-	-	-	124,7
27 - ATLÂNTICO NORDESTE (ICES)	5 077,2	4 463,1	10 259,1	10 241,1	11 150,8	10 710,6	18 819,4	20 840,7	18 986,4	19 239,4	16 207,7	5 636,3	151 631,9
IIa - Noruega	-	-	-	-	483,0	-	392,2	-	-	-	84,3	-	959,6
IIb - Svalbard	-	-	-	-	249,4	-	1 167,6	-	-	204,1	371,2	107,4	2 099,6
VIII - Norte de Espanha	103,3	20,3	2 691,8	1 202,1	4,9	4,0	-	31,8	53,7	35,7	10,3	28,4	4 186,3
IXa - Portugal Continental	4 583,6	3 961,4	6 603,8	8 233,5	9 139,8	9 581,1	15 346,6	17 558,5	16 000,4	16 845,5	15 088,1	4 570,9	127 513,3
Xa - Açores	286,5	392,5	809,8	745,9	1 001,4	1 095,7	1 887,9	3 039,5	2 787,5	1 224,5	365,3	665,2	14 301,7
Outras	103,8	88,9	153,7	59,7	272,4	29,7	25,0	210,9	144,9	929,6	288,5	264,3	2 571,4
31 - ATLÂNTICO CENTRO OESTE	-	-	-	74,8	-	-	-	-	-	-	-	-	74,8
34 - ATLÂNTICO CENTRO ESTE (CECAF)	168,2	202,7	455,3	673,5	1 379,6	753,4	678,0	489,4	657,7	303,9	289,7	394,5	6 445,9
34.1.1 Divisão Costeira de Marrocos	-	-	0,4	3,8	-	-	-	-	-	-	0,0	-	4,2
34.1.2 Madeira	168,2	202,7	355,5	657,1	1 293,4	564,6	495,9	456,9	417,5	232,8	200,8	158,0	5 203,4
34.1.3 Divisão Costeira do Sahara	-	-	21,1	-	1,1	1,2	-	-	-	17,4	-	1,4	42,1
34.2.0 Divisão Oceânica Norte	-	-	70,3	12,6	36,2	75,7	14,9	-	47,8	53,7	-	113,4	424,4
34.3.1 Divisão Costeira de Cabo-Verde	-	-	-	-	-	-	4,3	-	-	-	-	-	4,3
34.3.2 Divisão Insular de Cabo-Verde	-	-	-	-	-	-	21,3	-	-	-	-	1,4	22,7
34.3.3 Divisão Sherbro	-	-	-	-	-	19,3	77,5	-	15,1	-	-	38,6	150,6
34.3.4 Divisão Oeste do Golfo da Guiné	-	-	-	-	-	-	-	-	1,5	-	2,7	-	4,2
34.3.5 Divisão Centro do Golfo da Guiné	-	-	-	-	-	-	-	-	10,4	-	-	-	10,4
34.3.6 Divisão Sul do Golfo da Guiné	-	-	-	-	7,1	-	-	-	34,5	-	23,1	4,2	68,9
34.4.1 Divisão Sudoeste do Golfo da Guiné	-	-	8,0	-	41,8	92,7	57,4	32,6	100,8	-	34,4	-	367,6
34.4.2 Divisão Oceânica Sudoeste	-	-	-	-	-	-	6,7	-	30,1	-	28,7	77,5	143,1
37 - MEDITERRÂNEO E MAR NEGRO	-	-	-	-	11,4	-	7,8	-	-	-	9,3	8,1	36,6
41 - ATLÂNTICO SUDOESTE	201,0	400,0	286,0	661,0	-	626,6	-	485,7	-	635,3	98,6	553,8	3 947,9
41.1.4 Divisão Oceânica Norte	-	-	-	-	-	-	-	-	-	-	98,6	-	98,6
41.2.1 Divisão Santos	-	-	-	-	-	23,2	-	-	-	-	-	-	23,2
41.2.2 Divisão Rio Grande	-	-	-	-	-	8,4	-	96,4	-	48,4	-	-	153,2
41.2.3 Divisão Platense	-	-	-	51,3	-	46,2	-	29,2	-	-	-	25,2	151,8
41.2.4 Divisão Oceânica Centro	201,0	400,0	67,8	444,3	-	548,9	-	356,8	-	586,9	-	521,5	3 127,1
41.3.1 Norte da Patagónia	-	-	-	39,2	-	-	-	-	-	-	-	7,1	46,4
41.3.3 Divisão Oceânica Sul	-	-	218,2	126,2	-	-	-	3,3	-	-	-	-	347,7
47 - ATLÂNTICO SUDESTE	-	-	512,6	15,3	26,1	-	-	414,2	177,9	-	76,5	301,8	1 524,5
47.1.2 Divisão Cabo Salinas	-	-	-	15,3	-	-	-	-	-	-	-	-	15,3
47.A.0 Divisão SEAFO A.0	-	-	309,4	-	-	-	-	250,2	63,0	-	76,5	112,8	811,9
47.A.1 Divisão SEAFO A.1	-	-	-	-	26,1	-	-	-	67,1	-	-	-	93,2
47.B.0 Divisão SEAFO B.0	-	-	121,8	-	-	-	-	-	-	-	-	2,0	123,8
47.B.1 Divisão SEAFO B.1	-	-	81,3	-	-	-	-	164,0	47,8	-	-	187,0	480,2
51 - ÍNDICO OESTE	175,9	40,0	-	341,6	-	-	99,8	-	416,6	-	93,7	-	1 167,6
77 - PACÍFICO CENTRO ESTE	-	-	-	-	-	-	-	3,7	10,2	-	-	-	13,9
87 - PACÍFICO SUDESTE	217,3	180,3	-	239,8	-	218,5	192,1	211,1	219,2	-	330,9	194,7	2 003,9
TOTAL GERAL	5 839,5	6 929,2	13 432,3	13 214,2	12 677,3	14 914,8	19 917,1	25 646,4	23 508,3	21 622,9	20 625,8	7 089,2	185 417,0

Nota - Inclui as quantidades retiradas, rejeitadas e os desembarques efectuados em portos não nacionais.

* Inclui todas as capturas efectuadas na área 21.

PRODUÇÃO - PESCA DO LARGO - 2021
CAPTURAS NA NAFO POR MÊS, DIVISÃO ESTATÍSTICA E ESPÉCIE
(Peso à Saída de Água)

= CONTINENTE =

Unidade: Tonelada

DIVISÃO/ESPÉCIE	PESO A SAÍDA DE ÁGUA												
	JAN	FEV	MAR	ABR	MAI	JUN	JUL	AGO	SET	OUT	NOV	DEZ	TOTAL
DIVISÃO 3L	-	6,5	224,0	371,2	0,6	1 539,2	-	448,0	121,7	65,1	372,0	-	3 148,3
Alabote da Gronelândia	-	6,5	214,5	156,3	-	1 172,8	-	319,4	60,2	-	123,6	-	2 053,4
Cantarilho dos Mares do Norte	-	-	8,4	-	0,4	295,1	-	-	33,8	58,6	216,5	-	612,9
Cantarilhos do Norte nep	-	-	0,0	181,1	-	-	-	114,9	21,6	-	18,9	-	336,5
Bacalhau-do-Atlântico	-	-	0,6	16,2	0,0	21,8	-	5,3	1,9	3,7	10,0	-	59,6
Granadeiro	-	0,0	-	-	-	33,0	-	-	-	-	-	-	33,0
Outras espécies	-	-	0,5	17,7	0,2	16,5	-	8,3	4,1	2,7	3,1	-	53,0
DIVISÃO 3M	-	1 614,0	1 322,5	252,3	18,6	202,5	20,8	1 351,5	1 262,4	384,0	518,0	-	6 946,7
Cantarilhos do Norte nep	-	101,2	1 057,3	179,9	-	2,4	-	1 030,8	730,7	-	0,6	-	3 102,9
Cantarilho dos Mares do Norte	-	1 330,4	160,7	-	14,6	0,1	-	-	394,3	232,1	210,3	-	2 342,4
Bacalhau-do-Atlântico	-	67,4	25,7	9,1	1,7	67,7	-	173,4	53,1	11,2	266,4	-	675,6
Alabote da Gronelândia	-	73,5	68,7	60,1	-	105,7	-	109,5	78,7	-	0,0	-	496,1
Tintureira	-	-	-	-	-	-	20,2	29,2	-	132,1	18,3	-	199,7
Outras espécies	-	41,6	10,2	3,3	2,3	26,6	0,7	8,6	5,6	8,7	22,4	-	129,9
DIVISÃO 3N	-	22,5	291,2	133,9	70,3	251,4	99,2	526,0	304,1	376,5	1 183,5	-	3 258,5
Cantarilhos do Norte nep	-	-	243,4	123,3	-	168,9	-	410,1	101,5	-	109,4	-	1 156,5
Cantarilho dos Mares do Norte	-	14,4	13,3	-	8,8	26,9	-	-	64,0	288,1	716,1	-	1 131,6
Tintureira	-	-	-	-	-	41,0	97,5	89,4	-	19,8	33,9	-	281,6
Pescada prateada	-	-	-	-	-	0,0	-	-	13,0	-	208,4	-	221,4
Raias nep	-	0,0	19,1	0,7	56,9	0,5	-	8,8	104,8	3,8	7,7	-	202,4
Outras espécies	-	8,0	15,4	9,9	4,5	14,1	1,7	17,7	20,9	64,7	108,0	-	264,9
DIVISÃO 3O	-	-	81,6	96,7	19,9	604,0	-	868,3	1 352,2	618,8	1 445,9	-	5 087,4
Pescada prateada	-	-	1,9	-	0,5	22,7	-	21,2	783,6	360,8	728,5	-	1 919,2
Cantarilhos do Norte nep	-	-	68,8	78,0	-	421,4	-	771,0	107,0	-	372,4	-	1 818,5
Cantarilho dos Mares do Norte	-	-	4,1	-	7,0	138,6	-	-	368,5	230,2	243,3	-	991,8
Abrótea-branca	-	-	0,4	5,3	-	1,6	-	35,2	25,0	0,4	25,0	-	92,8
Bacalhau-do-Atlântico	-	-	2,6	2,8	1,1	11,0	-	3,5	28,9	13,0	10,4	-	73,3
Outras espécies	-	-	3,9	10,7	11,3	8,7	-	37,5	39,1	14,5	66,3	-	192,0
DIVISÃO 4V	-	-	-	-	-	-	-	3,1	-	-	-	-	3,1
Tintureira	-	-	-	-	-	-	-	2,8	-	-	-	-	2,8
Veleiro	-	-	-	-	-	-	-	0,3	-	-	-	-	0,3
DIVISÃO 6G	-	-	-	1,6	-	-	-	-	-	-	-	-	1,6
Espadarte	-	-	-	0,1	-	-	-	-	-	-	-	-	0,1
Tintureira	-	-	-	1,4	-	-	-	-	-	-	-	-	1,4
DIVISÃO 6H	-	-	-	111,5	-	8,6	-	4,5	-	-	-	-	124,7
Atum patudo	-	-	-	0,3	-	0,1	-	-	-	-	-	-	0,4
Escolar-preto	-	-	-	0,1	-	-	-	-	-	-	-	-	0,1
Espadarte	-	-	-	13,2	-	2,0	-	0,1	-	-	-	-	15,3
Tintureira	-	-	-	98,0	-	6,5	-	4,4	-	-	-	-	108,9
TOTAL GERAL	-	1 643,1	1 919,4	967,2	109,4	2 605,6	120,0	3 201,4	3 040,3	1 444,4	3 519,5	-	18 570,1
Abrótea-branca	-	-	0,4	5,3	-	1,6	-	35,2	25,0	0,4	25,8	-	93,6
Alabote da Gronelândia	-	80,0	283,2	216,3	-	1 278,4	-	431,3	140,1	-	123,6	-	2 553,1
Alabote do Atlântico	-	5,2	12,2	10,5	0,6	15,9	-	32,7	17,4	9,0	31,1	-	134,7
Atum patudo	-	-	-	0,3	-	1,1	-	0,1	-	0,5	-	-	2,0
Bacalhau-do-Atlântico	-	67,9	33,6	30,6	4,5	104,2	-	186,2	86,7	45,4	315,8	-	875,0
Camarão do Norte	-	-	-	-	-	19,8	-	-	-	-	-	-	19,8
Cantarilho dos Mares do Norte	-	1 344,8	186,5	-	30,8	460,7	-	-	860,6	809,0	1 386,2	-	5 078,7
Cantarilhos do Norte nep	-	101,2	1 369,4	562,2	-	592,7	-	2 326,8	960,7	-	501,3	-	6 414,3
Dourado	-	-	-	-	-	-	-	0,0	-	1,0	-	-	1,0
Escamudo	-	-	0,0	-	-	-	-	-	-	-	-	-	0,0
Escolar-preto	-	-	-	0,1	-	-	0,1	0,2	-	1,5	0,2	-	2,0
Espadarte	-	-	-	13,3	-	2,5	2,3	4,5	-	17,8	55,2	-	95,5
Espadim azul do Atlântico	-	-	-	-	-	-	-	0,1	-	0,1	-	-	0,2
Granadeiro	-	1,9	-	-	-	34,0	-	-	-	-	0,1	-	36,0
Peixe prata	-	-	-	0,9	-	-	-	3,4	1,1	-	0,2	-	5,7
Peixes lobo nep	-	-	-	-	-	-	-	-	0,3	-	-	-	0,3
Peixes marinhos diversos	-	-	-	-	-	-	-	-	-	-	1,2	-	1,2
Pescada prateada	-	-	1,9	-	0,5	22,7	-	21,2	796,7	360,8	936,9	-	2 140,6
Pota do Norte	-	-	-	-	-	-	-	1,2	20,0	6,2	26,5	-	53,9
Raias nep	-	0,3	19,1	2,8	66,5	5,5	-	21,2	113,5	8,3	23,1	-	260,2
Solha americana	-	40,3	10,5	25,0	6,3	10,3	-	3,3	11,0	7,9	20,9	-	135,4
Solha do Mar do Norte	-	-	-	-	-	-	-	-	6,4	5,5	13,5	-	25,3
Solhão	-	1,4	1,8	0,6	0,1	8,6	-	0,0	0,7	0,1	1,2	-	14,5
Tamboril americano	-	-	0,8	-	-	-	-	0,1	-	-	4,4	-	5,3
Tintureira	-	-	-	99,4	-	47,5	117,7	133,5	-	151,9	52,2	-	602,2
Tubarão anequim	-	-	-	-	-	-	-	-	-	19,0	-	-	19,0
Veleiro	-	-	-	-	-	-	-	0,3	-	0,0	-	-	0,3

ESTIMATIVA DE CAPTURAS POR MÊS E PRINCIPAIS ESPÉCIES
OUTROS PESQUEIROS EXTERNOS
2021

Unidade: Tonelada

ÁREA / DIVISÃO ESTATÍSTICA	JAN	FEV	MAR	ABR	MAI	JUN	JUL	AGO	SET	OUT	NOV	DEZ	TOTAL
27 - ATLÂNTICO NORDESTE (CIEM) (1)	207,1	109,2	2 845,5	1 261,8	1 009,7	33,7	1 584,8	242,7	198,5	1 169,4	754,3	400,1	9 816,9
Bacalhau-do-Atlântico	-	-	-	-	877,6	-	1 096,9	-	-	886,7	445,2	92,8	3 770,2
Cantarilhos do Norte nep	-	-	-	-	19,5	-	340,9	-	-	0,0	1,8	0,8	3 399,3
Espadarte	42,9	47,4	46,2	17,5	8,3	6,0	2,1	22,5	31,0	48,8	67,5	105,5	1 077,6
Sarda	0,1	0,2	2 600,9	1 169,0	-	-	-	-	-	-	-	-	445,7
Tintureira	58,0	35,8	98,9	38,8	56,7	23,9	20,8	198,8	151,6	138,4	83,6	172,2	363,0
Verdinho	99,1	18,9	75,1	4,1	-	-	-	-	-	-	-	-	197,2
Outras espécies	6,9	6,9	24,4	32,4	47,6	3,9	124,1	21,4	15,9	95,4	156,1	28,8	563,8
31 - ATLÂNTICO CENTRO OESTE	-	-	-	74,8	-	-	-	-	-	-	-	-	74,8
Escolar-preto	-	-	-	0,3	-	-	-	-	-	-	-	-	0,3
Espadarte	-	-	-	4,7	-	-	-	-	-	-	-	-	4,7
Espadim raiado	-	-	-	0,3	-	-	-	-	-	-	-	-	0,3
Tintureira	-	-	-	69,3	-	-	-	-	-	-	-	-	69,3
Veleiro	-	-	-	0,1	-	-	-	-	-	-	-	-	0,1
34 - ATLÂNTICO CENTRO-ESTE (CECAF) (2)	-	-	99,8	16,4	86,2	188,9	182,1	32,6	240,2	71,1	88,8	236,5	1 242,5
Atum albacora	-	-	1,1	-	-	-	2,4	-	-	-	2,0	2,5	8,1
Escolar-preto	-	-	0,4	0,3	3,7	1,7	0,3	0,0	0,9	0,8	0,0	1,2	9,2
Espadarte	-	-	1,0	2,0	21,0	34,9	11,9	-	13,9	15,2	10,8	35,9	146,5
Espadim azul do Atlântico	-	-	0,6	-	1,4	1,9	5,1	0,1	4,5	0,7	1,0	0,8	16,1
Tintureira	-	-	93,0	14,1	57,5	146,7	159,8	30,1	208,5	47,7	71,2	190,3	1 019,0
Tubarão anequim	-	-	1,9	-	1,7	-	1,4	2,0	7,0	4,7	2,2	2,1	22,9
Outras espécies	-	-	1,7	-	0,9	3,5	1,2	0,3	5,5	2,1	1,6	3,8	20,6
37 - MEDITERRÂNEO	-	-	-	-	11,4	-	7,8	-	-	-	9,3	8,1	36,6
Gamba da Madeira	-	-	-	-	11,4	-	7,8	-	-	-	9,3	8,1	36,6
41 - ATLÂNTICO SUDOESTE	201,0	400,0	286,0	661,0	-	626,6	-	485,7	-	635,3	98,6	553,8	3 947,9
Atum patudo	-	1,4	-	0,5	-	0,1	-	1,0	-	2,4	-	0,9	6,3
Escolar-preto	-	0,5	-	0,2	-	0,4	-	0,9	-	1,7	-	13,4	17,1
Espadarte	-	14,0	1,4	17,7	-	10,5	-	12,9	-	9,4	6,1	4,4	76,5
Peixe cravo	-	-	-	1,0	-	0,5	-	0,2	-	1,7	-	1,6	5,0
Tintureira	201,0	368,9	277,6	605,2	-	591,1	-	433,8	-	577,4	87,5	496,8	3 639,2
Tubarão anequim	-	14,9	7,0	36,1	-	23,2	-	36,2	-	39,0	2,6	34,7	193,7
Outras espécies	-	0,2	-	0,2	-	0,7	-	0,7	-	3,7	2,4	2,0	10,0
47 - ATLÂNTICO SUDESTE	-	-	512,6	15,3	26,1	-	-	414,2	177,9	-	76,5	301,8	1 524,5
Atum patudo	-	-	3,6	-	0,2	-	-	4,7	3,3	-	-	0,5	12,2
Espadarte	-	-	27,6	-	0,3	-	-	27,4	17,5	-	7,7	9,1	89,5
Espadim azul do Atlântico	-	-	7,1	-	0,8	-	-	2,2	1,9	-	1,5	2,9	16,2
Espadim bicudo	-	-	70,9	-	-	-	-	-	1,2	-	-	-	72,1
Tintureira	-	-	376,8	-	24,2	-	-	320,7	142,3	-	60,0	249,0	1 172,9
Tubarão anequim	-	-	18,2	-	0,5	-	-	58,5	10,2	-	5,6	38,7	131,7
Outras espécies	-	-	8,4	15,3	0,3	-	-	0,8	1,7	-	1,7	1,7	29,8
51 - OCEANO ÍNDICO OESTE	175,9	40,0	-	341,6	-	-	99,8	-	416,6	-	93,7	-	1 167,6
Atum patudo	2,4	6,1	-	18,0	-	-	3,1	-	7,7	-	3,7	-	40,9
Escolar-preto	1,0	0,3	-	1,3	-	-	-	-	3,2	-	0,5	-	6,2
Espadarte	63,2	23,2	-	83,0	-	-	30,3	-	123,7	-	39,6	-	363,1
Espadim raiado	10,5	0,2	-	4,7	-	-	0,4	-	1,7	-	1,2	-	18,6
Tintureira	88,0	7,5	-	217,4	-	-	55,8	-	238,6	-	41,5	-	648,9
Tubarão anequim	9,3	2,7	-	16,7	-	-	10,2	-	40,7	-	7,2	-	86,8
Outras espécies	1,4	-	-	0,6	-	-	-	-	1,0	-	-	-	3,0
77 - PACÍFICO CENTRO ESTE	-	-	-	-	-	-	-	3,7	10,2	-	-	-	13,9
Atum albacora	-	-	-	-	-	-	-	0,1	-	-	-	-	0,1
Espadarte	-	-	-	-	-	-	-	2,8	8,8	-	-	-	11,6
Espadim negro	-	-	-	-	-	-	-	-	0,4	-	-	-	0,4
Espadim raiado	-	-	-	-	-	-	-	0,2	-	-	-	-	0,2
Tintureira	-	-	-	-	-	-	-	0,5	0,9	-	-	-	1,5
Tubarão anequim	-	-	-	-	-	-	-	0,0	-	-	-	-	0,0
87 - PACÍFICO SUDESTE	217,3	180,3	-	239,8	-	218,5	192,1	211,1	219,2	-	330,9	194,7	2 003,9
Dourado	0,5	0,2	-	0,0	-	1,0	1,6	-	0,6	-	8,7	4,6	17,3
Escolar-preto	4,1	2,6	-	1,5	-	5,1	3,6	1,5	1,0	-	4,5	2,7	26,5
Espadarte	133,5	137,5	-	134,7	-	133,7	83,5	160,3	119,4	-	115,4	76,9	1 094,9
Espadim negro	11,7	0,9	-	6,7	-	6,9	-	0,3	10,2	-	36,3	13,9	86,7
Tintureira	41,8	24,9	-	87,7	-	56,3	79,8	29,8	72,0	-	118,5	56,6	567,4
Tubarão anequim	17,8	9,3	-	7,7	-	12,9	16,4	17,8	15,1	-	40,1	35,5	172,5
Outras espécies	7,9	5,0	-	1,4	-	2,6	7,2	1,5	1,0	-	7,4	4,6	38,6
TOTAL GERAL	801,2	729,4	3 743,9	2 610,6	1 133,3	1 067,7	2 066,6	1 390,1	1 262,6	1 875,8	1 452,1	1 695,0	19 828,4

(1) Não estão contempladas as Divisões estatísticas correspondentes à ZEE do Continente e ZEE da Região Autónoma dos Açores, Divisões IX.a. e X.a. da área de pesca 27.

(2) Não está contemplada a Divisão estatística correspondente à ZEE da Região Autónoma da Madeira, Divisão 34.1.2. da área de pesca 34.

IV - PRODUÇÃO SECUNDÁRIA

PRODUÇÃO DE CONGELADOS - 2021
ESTIMATIVA DE DESEMBARQUE
(Peso à Descarga)

= CONTINENTE =

Unidade: Tonelada

ESPÉCIE	PORTOS NACIONAIS	PORTOS NÃO NACIONAIS	TOTAL
ABRÓTEAS	35,9	17,4	53,3
ATUM E SIMILARES	137,1	1 781,2	1 918,3
BACALHAU	1 286,5	1 570,2	2 856,7
CACHUCHOS	0,0	4,2	4,2
CANTARILHOS	5 306,7	3 255,3	8 562,0
CRUSTÁCEOS DIVERSOS	19,8	36,6	56,3
DIVERSOS	2 290,9	5 296,3	7 587,1
GAMBAS	0,5	0,0	0,5
OUTRAS PESCADAS	1 000,6	605,1	1 605,7
PESCADA BRANCA	0,1	8,0	8,1
POLVOS	0,3	0,0	0,3
POTAS	41,2	10,6	51,8
RAIAS	32,9	35,2	68,0
SALMONETES	0,0	0,0	0,0
SOLHAS	147,9	116,3	264,2
TAMBORIL	1,3	1,1	2,4
TOTAL	10 301,5	12 737,5	23 039,0

Nota: Neste quadro estão incluídas as quantidades de congelados transbordadas para outras embarcações ou contentores.

PRODUÇÃO NACIONAL DE SAL MARINHO - 2021
TOTAL ANUAL POR REGIÃO/SALGADO

= CONTINENTE =

NUTS II /Zona de salgado	Salinas com atividade nº	Área ha	Produção ton
Norte	0	0	0
Centro	7	21	235
Aveiro	0	0	0
Figueira da Foz	7	21	235
Área Metropolitana de Lisboa	0	0	0
Tejo	0	0	0
Sado	0	0	0
Alentejo	2	52	2 332
Tejo	1	4	872
Sado	1	48	1 460
Algarve	27	1 031	87 740
Algarve	27	1 031	87 740
TOTAL	36	1 105	90 307

TOTAL ANUAL POR REGIÃO/SALGADO/TIPO DE SAL

NUTS II /Zona de salgado	Flor de Sal			Sal Marinho Tradicional			Outro Sal Marinho		
	Salinas	Área	Produção	Salinas	Área	Produção	Salinas	Área	Produção
	nº	ha	ton	nº	ha	ton	nº	ha	ton
Norte	0	0	0	0	0	0	0	0	0
Centro	3	4	0	7	17	235	0	0	0
Aveiro	0	0	0	0	0	0	0	0	0
Figueira da Foz	3	4	0	7	17	235	0	0	0
Área Metropolitana de Lisboa	0	0	0	0	0	0	0	0	0
Tejo	0	0	0	0	0	0	0	0	0
Sado	0	0	0	0	0	0	0	0	0
Alentejo	1	2	0	0	0	0	2	50	2 332
Tejo	1	2	0	0	0	0	1	2	872
Sado	0	0	0	0	0	0	1	48	1 460
Algarve	11	126	233	11	244	17 137	17	662	70 371
Algarve	11	126	233	11	244	17 137	17	662	70 371
TOTAL	15	132	233	18	261	17 372	19	712	72 702

V - COMÉRCIO EXTERNO

**BALANÇA COMERCIAL DOS PRODUTOS DA PESCA
2019 A 2021**

TIPO DE COMERCIALIZAÇÃO	ENTRADAS						SAÍDAS					
	2019 (def)		2020 (def)		2021 (prov)		2019 (def)		2020 (def)		2021 (prov)	
	QUANT. (tons)	VALOR (mil euros)	QUANT. (tons)	VALOR (mil euros)	QUANT. (tons)	VALOR (mil euros)	QUANT. (tons)	VALOR (mil euros)	QUANT. (tons)	VALOR (mil euros)	QUANT. (tons)	VALOR (mil euros)
CAP. 03	422 017,3	1 933 747,3	383 627,7	1 661 138,2	399 436,3	1 812 712,8	215 818,4	826 716,9	167 711,2	629 667,0	199 387,7	822 195,2
03.01 Peixe Vivo	702,8	11 640,3	827,8	11 010,7	713,4	11 927,2	240,3	3 332,9	122,8	2 504,1	289,9	4 216,0
03.02 Peixe Fresco e Refrigerado	72 952,1	339 145,2	76 984,4	334 311,2	78 314,2	353 575,8	42 265,3	148 880,1	34 969,7	126 985,2	42 202,4	169 096,1
03.03 Peixe Congelado	150 667,4	467 953,8	136 291,0	383 773,6	132 830,4	382 103,7	102 715,9	270 407,0	75 815,2	192 765,4	84 438,0	213 691,2
03.04 Filetes	35 126,3	144 183,3	30 507,9	120 186,8	29 386,2	124 141,9	14 178,1	72 310,3	11 130,7	50 302,9	13 254,7	64 882,6
03.05 Salgados	62 186,4	423 896,8	56 048,5	370 388,6	59 243,6	373 817,4	11 003,1	66 332,8	10 762,1	64 028,4	12 585,8	68 821,1
03.06 Crustáceos	34 156,7	247 978,2	30 420,9	209 779,7	39 228,2	276 455,3	8 796,0	81 787,5	7 076,5	63 457,0	11 547,4	112 954,4
03.07 Moluscos	66 191,0	298 095,6	52 531,6	231 273,1	59 695,3	290 190,0	36 303,7	179 147,2	27 505,7	125 890,0	34 799,1	185 037,3
03.08 Outros Invertebrados	34,7	854,0	15,6	414,6	24,9	501,5	316,1	4 519,2	328,4	3 733,9	270,4	3 496,6
15.04 Gorduras e Oleos de Peixe	1 113,9	4 649,4	842,5	3 187,8	561,8	2 759,8	803,3	1 018,1	1 052,0	1 548,6	1 086,9	1 670,7
16.04 Preparações e Conservas e Semi-Conservas de Peixe	40 265,3	163 082,9	48 818,2	190 563,6	46 853,4	173 379,0	39 510,5	214 254,9	47 510,5	241 931,3	48 758,1	240 787,3
16.04.13 Sardinha	1 043,0	4 293,2	1 745,9	8 031,6	1 952,8	5 283,5	8 049,0	46 095,3	9 986,8	56 272,4	10 136,6	55 927,2
16.04.14 Atuns	22 900,7	105 814,2	29 103,4	121 777,7	27 137,7	107 025,8	15 448,6	86 146,6	20 139,0	99 978,0	22 000,2	102 622,3
16.04.15 Sarda e Cavala	601,4	3 837,1	838,1	6 892,9	921,5	5 368,5	8 606,1	47 098,1	9 571,2	49 501,1	8 900,1	47 915,6
Outras	15 720,3	49 138,5	17 130,9	53 861,4	16 841,4	55 701,1	7 406,8	34 915,0	7 813,4	36 179,9	7 721,2	34 322,3
16.05 Preparações e Conservas de Crustáceos e Moluscos	16 441,7	41 600,4	15 826,9	38 752,8	18 515,7	51 329,0	4 192,7	12 499,3	3 507,7	11 787,5	3 588,8	15 647,4
19.02.20.10 Massas de Peixe	2 174,8	7 871,7	2 149,7	8 852,5	1 852,5	6 425,7	302,3	1 401,4	406,2	1 955,6	511,6	2 745,3
23.01.20 Farinhas de Peixe	7 114,0	8 122,6	3 459,8	4 366,4	2 687,1	3 291,4	7 209,0	7 612,4	5 993,2	5 747,1	6 731,2	5 728,1
TOTAL	489 127,0	2 159 074,2	454 724,9	1 906 861,3	469 906,9	2 049 897,6	267 836,2	1 063 503,1	226 180,8	892 637,2	260 064,4	1 088 774,1

Fonte: INE - Instituto Nacional de Estatística

ANEXOS

NOMES DAS ESPÉCIES E DOS GRUPOS DE ESPÉCIES UTILIZADOS

NOME ESTATÍSTICO	DESIGNAÇÃO DESEJÁVEL	OUTRAS DESIGNAÇÕES
ENGUIAS	ENGUIA EUROPEIA	ENGUIA
LAMPREIA	LAMPREIA DO MAR	LAMPREIA
SÁVEL	SÁVEL	
SAVELHA	SAVELHA	
DIVERSOS (Peixes de águas doce e salobra)	ALOSA-AZUL	
	ALOSA-CINZENTA	
	ALOSAS	
	BARBO-COMUM	
	CARPA	SARMÃO
	ESTURJÃO	
	LÚCIO	
	PARDELHAS	
	PEIXE-GATO	
	PIMPÃO	
	SALMÃO DO ATLÂNTICO	SALMÃO
	SALMÃO-VERMELHO	SALMÃO-DO-PACIFICO
	TENCA	TINCA
	TRUTA ARCO-ÍRIS	TRUTA, TRUTA SALMONADA
	TRUTA-COMUM	TRUTA FARIO (AQUICULTURA)
	TRUTA-MARISCA	TRUTA, TRUTA COMUM
ABRÓTEAS E SIMILARES	ABRÓTEA-BRANCA	ABRÓTEA
	ABRÓTEA-DA-COSTA	ABRÓTEA
	ABRÓTEA-DO-ALTO	ABRÓTEA, JULIANA (RAA)
	ABRÓTEAS	
	ABRÓTEA-VERMELHA	ABRÓTEA
	ARINCA	ALECRIM
	BACALHAU-DA-GRONELÂNDIA	
	BACALHAU-DO-ÁRTICO	
	BACALHAU-DO-ATLÂNTICO	BACALHAU
	BACALHAU-POLAR	
	BOLOTA	ZARBO
	DONZELA-AZUL	LINGUE, LINGUE-AZUL, MARUCA-AZUL
	DONZELA-DA-PEDRA	LINGUE, LINGUE-DA-PEDRA, PESCADA-DOS-AÇORES
	ESCAMUDO	ESCAMUDO NEGRO
	FALSA-ABRÓTEA	
	FANECA DA NORUEGA	
	MARUCA	LINGUE, DONZELA
	TOMECODE	
AREIRO	AREIRO	CARTA
	AREIRO QUATRO MANCHAS	AREIRO, CARTA
	CARTA-DO-MEDITERRÂNEO	
	CARTAS NEP	
ATUNS E SIMILARES	ATUM ALBACORA	ATUM, GALHA A RÉ, GALHA AMARELA
	ATUM DO SUL	
	ATUM PATUDO	ATUM
	ATUM RABILHO	ATUM, RABILO, RABIL
	ATUM VOADOR	ATUM, GERMÃO
	ATUM-BARBATANA-NEGRA	
	ATUM-RABILHO-DO-PACÍFICO	ATUM
	ATUNS NEP	
	ESPADIM ÁGUIA	ESPADIM, ESPADIM DO MEDITERRÂNEO
	ESPADIM AZUL DO ATLÂNTICO	ESPADIM
	ESPADIM BICUDO	ESPADIM-BICUDO, MARLIM-BICUDO, PETO (RAM)
	ESPADIM BRANCO DO ATLÂNTICO	ESPADIM, PETO (RAM)

NOMES DAS ESPÉCIES E DOS GRUPOS DE ESPÉCIES UTILIZADOS

NOME ESTATÍSTICO	DESIGNAÇÃO DESEJÁVEL	OUTRAS DESIGNAÇÕES
	ESPADIM DE BICO CURTO	
	ESPADIM NEGRO	ESPADIM
	ESPADIM RAIADO	
	ESPADINS NEP	
	GAIADO	BONITO, ATUM, RAIADO
	JUDEU	
	JUDEU LISO	CHAPOUTO, JUDEU
	MERMA	BONITO
	SARRAJÃO	SERRAJÃO, BONITO, SERRA
	VELEIRO	VELEIRO DO ATLÂNTICO
	VELEIRO	VELEIRO DO INDO-PACÍFICO
BADEJO	BADEJO	
BARROSO	BARROSO	TUBARÃO, XARA BRANCA, RAMUDO (RAM)
BESUGO	BESUGO	
BICA	BICA	
BIQUEIRÃO	BIQUEIRÃO	
CAÇÕES	CAÇÃO LISO	CAÇÃO, CANEJA
	CAÇÃO PINTADO	CAÇÃO
	CAÇÕES NEP	
CARAPAU	CARAPAU	CHICHARRO
CARAPAU NEGRÃO E SIMILARES	CARAPAU AMARELO	CHARRO-AMARELO
	CARAPAU DO MEDITERRÂNEO	CHARRO
	CARAPAU NEGRÃO	CHICHARRO NEGRÃO, CHICHARRO (RAA) (RAM), CHICHARRO DO ALTO (RAA)
	CHARUTEIRO CATARINO	
	CHARUTEIRO-AZEITE	
	CHARUTEIROS	
	ENCHARÉU	XARÉU, XARÉU BICUDO
	ÍRIO	LÍRIO
	PALOMBETA	
	PEIXE PILOTO	ROMEIRO
	SALEMÃO	FOGUETEIRO-ARCO-ÍRIS
	SERIEIA CAMOCHILO	SERIEIA, PROMBETA, POMBETA, CABRA (RAA), FACAIO
	SERIEIAS	
	XARÉU AZUL	XARÉU, LÍRIO DE SERRA, ÍRIO DE SERRA
	XARÉU MACOA	XARÉU
	XARÉUS	CHARROS
CAVALA	CAVALA	
	CAVALA NEP	
CHERNE	CHERNE LEGÍTIMO	CHERNE, CHERNOTE
CONGRO	CONGRO	SAFIO, URTIGA (RAA)
CORVINAS	CORVINA LEGÍTIMA	CORVINA
	CORVINA-MALHADA	
	CORVINAS NEP	
	CORVINATA REAL	CORVINATA
DOURADA	DOURADA	
ESPADARTE	ESPADARTE	AGULHÃO (RAA), PEIXE AGULHA (RAM)
ESPARÍDEOS DIVERSOS	BICA BUÇO	BICA
	BOGA DO MAR	BOGA
	CACHUCHO	
	CACHUCHO DENTÃO	CACHUCHO
	CAPATÃO LEGÍTIMO	PARGO, PARGO CAPATÃO
	CHOUPA	
	DENTÃO	DENTÃO-DAS-CANÁRIAS
	DENTÃO DE ANGOLA	DENTÃO

NOMES DAS ESPÉCIES E DOS GRUPOS DE ESPÉCIES UTILIZADOS

NOME ESTATÍSTICO	DESIGNAÇÃO DESEJÁVEL	OUTRAS DESIGNAÇÕES
	DENTÕES NEP	
	DOBRADIÇA	DOBRADA
	FERREIRA	
	GORAZ	PEIXÃO, CARAPAU (RAA)
	SALEMA	
FANECA	FANECA	
GAROPAS E SIMILARES	CANÁRIO DO MAR	ANDORINHO, IMPERADOR (RAM)
	GAROUPA CHUMBO	GAROUPA, BADEJO (RAM)
	GAROUPA LEGÍTIMA	GAROUPA
	GAROPAS BADEJO	BADEJO (RAA) (RAM)
	GAROPAS NEP	
	MERO	
	MERO LEGÍTIMO	
	ROBALO DO NORTE	
	ROBALO MUGE	
	SERRANO ALECRIM	GAROUPA DO ALTO
	SERRANO DE ROLO	GAROUPA
	SERRANOS NEP	SERRÃO
JULIANA	JULIANA	PALOCO
LINGUADO	LINGUADO DA AREIA	LINGUADO, MACACA
	LINGUADO DA GUINÉ	LINGUA
	LINGUADO LEGÍTIMO	LINGUADO
	LINGUADO-BRANCO	
	LINGUADOS NEP	
LIXA	LIXA	TUBARÃO, XARA (RAA), XARA BRANCA (RAM)
	LIXA BARBATANA CURTA	
PARGOS	PARGO LEGÍTIMO	PARGO, PARGUETE
	PARGO RUÇO	PARGO-AMARGO, PARGO-BOI, RUÇO, SOLAPA
	PARGO SÊMOLA	PARGO SÊMOLA, PARGO, SÊMEA, PARGO DE RISCAS
	PARGO-CAPELO	PARGO-DE-BANDEIRA (RAM), CAPATÃO-DE-BANDEIRA
	PARGOS NEP	
PATA-ROXAS	PATA ROXA DENISA	PATA ROXA
	PATA ROXAS NEP	
PEIXE-ESPADA	PEIXE-ESPADA	PEIXE CINTO (RAM)
	PEIXE-ESPADA	PEIXE ESPADA BRANCO
PEIXE-ESPADA PRETO	PEIXE-ESPADA INTERMÉDIO	PEIXE-ESPADA PRETO (RAA) (RAM)
	PEIXE-ESPADA PRETO	ESPADA, ESPADA PRETO
PEIXES CHATOS	ALABOTE DA GRONELÂNDIA	
	ALABOTE DO ATLÂNTICO	ALABOTE
	AZEVIA RAIADA	AZEVIA
	AZEVIAS NEP	MALACUECO
	CARTA DE OLHOS GRANDES	SOLHA
	LÍNGUA	LINGUA
	PREGADO	
	RODOVALHO	
	SOLHA AMERICANA	SOLHA
	SOLHA DE INVERNO	SOLHA
	SOLHA DO MAR DO NORTE	SOLHA, SOLHA PINTA AMARELA, LIMANDA
	SOLHA ESCURA DO MAR DO NORTE	SOLHA, LIMANDA
	SOLHA LIMÃO	SOLHA
	SOLHÃO	
PESCADA	PESCADA BRANCA	PESCADA, MARMOTA BRANCA
	PESCADAS	
RABETA E SIMILARES	CALAFATE	CALAFATE DE RISCAS
	RABETA AFRICANA	RABETA

NOMES DAS ESPÉCIES E DOS GRUPOS DE ESPÉCIES UTILIZADOS

NOME ESTATÍSTICO	DESIGNAÇÃO DESEJÁVEL	OUTRAS DESIGNAÇÕES
RAIAS	RAINHA SENEGAL	
	RAINHAS NEP	
	RAIA BICUDA	
	RAIA CURVA	
	RAIA DE BIGELOW	RAIA (RAA)
	RAIA DE DOIS OLHOS	
	RAIA DE QUATRO OLHOS	
	RAIA DE S. PEDRO	RAIA
	RAIA LENGA	RAIA
	RAIA MANCHADA	
	RAIA PONTUADA	
	RAIA REPREGADA	
	RAIA ZIMBREIRA	
	RAIAS NEP	
ROBALOS	ROBALO BAILA	BAILA
	ROBALO LEGÍTIMO	ROBALO, ROBALETE
	ROBALOS NEP	
RUIVO	RUIVO	
SALMONETES	SALMONETE	
	SALMONETE DA VAZA	
	SALMONETE DO ALTO	SALMONETE DO ALTO
	SALMONETE LEGÍTIMO	SALMONETE
	SALMONETES NEP	
SARDA	SARDA	
SARDINHA	SARDINHA	
SARGO SAFIA	SAFIA	MUCHARRA, SEIFIA (RAM)
SARGOS	SARGO ALCORRAZ	SARGO, ALCORRAZ
	SARGO BICUDO	SARGO
	SARGO DA AMÉRICA DO NORTE	SARGO AMERICANO
	SARGO LEGÍTIMO	SARGO, SARGUETE, PALMEIRO
	SARGO VEADO	SARGO, SARGO VERDE
	SARGOS NEP	
SOLHAS	SOLHA DA PEDRA	SOLHA
	SOLHA LEGÍTIMA	SOLHA, SOLHA AVESSA
TAMBORIL	TAMBORIL	PANADEIRA
	TAMBORIL AFRICANO	
	TAMBORIL AMERICANO	
	TAMBORIL PRETO	TAMBORIL
	TAMBORIS	
TUBARÕES E RAIAS DIVERSOS	ANJO DE MALHAS	
	ANJOS NEP	
	ARREGANHADA	BOCA, NEGRA, RISOTA
	BICO DOCE	ALBAFAR BRAVO, TUBARÃO
	CAÇÃO-TORTO	
	CAROCHO	TUBARÃO, XARA PRETA
	CORNUDA	TUBARÃO, TUBARÃO MARTELO
	GALHUDO MALHADO	GALHUDO, TUBARÃO
	GATA	GATA LIXA
	LEITÃO	
	LIXINHAS DA FUNDURA NEP	LIXINHAS DA FONDURA
	MARRACHO DE COVAS	
	PERNA DE MOÇA	CAÇÃO
	PERNAS DE MOÇA NEP	CAÇÃO
	RATÃO	RATÃO ÁGUIA (RAM)
	SAPATA	SAPATA BRANCA, TUBARÃO

NOMES DAS ESPÉCIES E DOS GRUPOS DE ESPÉCIES UTILIZADOS

NOME ESTATÍSTICO	DESIGNAÇÃO DESEJÁVEL	OUTRAS DESIGNAÇÕES
	SAPATA PRETA	TUBARÃO, SAPATA DE NATURA (RAM)
	SAPATA-ÁSPERA	SAPATA (RAM)
	SAPATA-GUILHA	SAPATA (RAM)
	TINTUREIRA	TUBARÃO, QUELHA, GUELHA
	TREMELGAS NEP	TREMEDEIRA (RAM)
	TUBARÃO ALBAFAR	TUBARÃO, ALBAFAR
	TUBARÃO ANEQUIM	TUBARÃO, RINQUIM, ANEQUIM, MARRACHO (RAM)
	TUBARÃO ANEQUIM DE GADANHA	
	TUBARÃO CORRE COSTA	TUBARÃO
	TUBARÃO CROCODILO	
	TUBARÃO DA GRONELÂNDIA	TUBARÃO
	TUBARÃO DE PONTAS BRANCAS	TUBARÃO
	TUBARÃO DE PONTAS NEGRAS	TUBARÃO
	TUBARÃO DE SÃO TOMÉ	TUBARÃO, TUBARÃO BRANCO
	TUBARÃO FAQUETA	TUBARÃO
	TUBARÃO FRADE	TUBARÃO
	TUBARÃO LUSITANO	TUBARÃO
	TUBARÃO LUZÍDIO	TUBARÃO
	TUBARÃO PREGO	TUBARÃO
	TUBARÃO RAPOSO	TUBARÃO, ZORRO, PEIXE RATO (RAM)
	TUBARÃO RAPOSO OLHUDO	TUBARÃO RAPOSO, TUBARÃO, PEIXE RATO (RAM)
	TUBARÃO SARDO	TUBARÃO, MARRACHO
	TUBARÃO-AREIA	
	TUBARÕES MARRACHO NEP	
	TUBARÕES MARTELO NEP	
	TUBARÕES NEP	
	UGE	RATÃO (RAA) (RAM)
	UGE DE CARDAS	UGE
	UGE MANTA	UGE, BREAMANTA
	UGES NEP	RATÕES (RAM)
	VIOLAS NEP	
	XARA PRETA DE NATURA	XARA PRETA DE NATURA (RAM)
VERDINHO	VERDINHO	PICHELIM
XAPUTA	XAPUTA	FREIRA, CHAPUTA
DIVERSOS (Peixes Marinhos)	AGULHA	PEIXE-AGULHA, AGULHINHA
	AGULHÃO	
	ALCARRAZ	ALFONSIÑO, ALCARAZ, FOLIÃO (RAA)
	ANCHOVA	ENCHOVA
	ARENQUE	
	ARGENTINAS	
	AZEVIA	LINGUADO (RAM)
	BACALHAU AUSTRAL	
	BAGRES NEP	
	BARBUDO-DE-DEZ-BARBAS	BARBUDO, CAPITÃO-BARBUDO
	BARBUDOS NEP	
	BICUDA	BARRACUDA
	BICUDA DE CABO VERDE	BICUDA
	BODIÃO	BODIÃO
	BODIÃO CANÁRIO	PEIXE REI DO ALTO (RAA)
	BODIÃO DENTE DE CÃO	BODIÃO, PEIXE CÃO, GAIO
	BODIÃO RETICULADO	BODIÃO VERMELHO, BODIÃO
	BODIÃO VERDE	BODIÃO, MARACOTO (RAA), TRUTA VERDE, TRUTA DA COSTA (RAM)
	BODIÃO VERDE	BODIÃO, RAINHA (RAA)
	BODIÃO VIDRÃO	BODIÃO, TRUTA, TRUTA-DO-ALTO (RAM)

NOMES DAS ESPÉCIES E DOS GRUPOS DE ESPÉCIES UTILIZADOS

NOME ESTATÍSTICO	DESIGNAÇÃO DESEJÁVEL	OUTRAS DESIGNAÇÕES
	BOQUEIRÃO	PARALIS (RAA), BOQUEIRÃO (RAM)
	CABEÇUDOS NEP	
	CABOZ NEGRO	CABOZ, CARDOSA
	CABOZES DO ATLÂNTICO	
	CABRA CABAÇO	RUIVO, CABRA
	CABRA DE BANDEIRA	CABRINHA
	CABRA LIRA	CABRA LIRIO
	CABRA MORENA	
	CABRA VERMELHA	
	CABRAS NEP	
	CANGULO	PAMPO-DE-SINES, PEIXE-PORCO
	CANGULOS NEP	
	CANTARILHO DOS MARES DO NORTE	PEIXE VERMELHO
	CANTARILHO LEGÍTIMO	CANTARILHO, CANTARILHO DO ATLÂNTICO, CANTARIL, BOCA NEGRA
	CANTARILHO REQUEIME	CANTARILHO, BAGRE (RAA), REQUEME
	CANTARILHOS DO NORTE NEP	
	CANTARILHOS NEP	
	CAPASSECA	
	CAPELIM	
	CARAPAU DO CUNENE	
	CARDEAL	R A MADEIRA
	CASTANHETA	CASTANHETA BAIA, CASTANHETA BRANCA (RAM)
	CASTANHETA	
	CASTANHETA PRETA	CASTANHETA, CASTANHETA AZUL
	CELINDRA	TOMASINO, TRISTE LINDA
	CELINDRA	
	CHARROCO	ENCHARROCO
	COLO COLO	RONCADOR
	DOURADO	R A MADEIRA
	DOURADO	DOIRADO, DOURADA (RAM)
	EPERLANO EUROPEU	PEIXE DE CHEIRO
	ESCOLAR	CHOCOLATE
	ESCOLAR BRANCO	PEIXE COELHO
	ESCOLAR-PRETO	ESCOLAR DE NATURA (RAM)
	ESCORPIÕES NEP	
	ESGANA GATAS	
	ESPADILHA	
	FANECÃO	
	FREIRA DE NATURA	R A MADEIRA
	FURA VASOS	
	GALEOTAS NEP	
	GALO BRANCO	PEIXE GALO
	GALO NEGRO	PEIXE GALO, PEIXE SÃO PEDRO
	GALUCHA	
	GRANADEIRO	LAGARTIXA-DA-ROCHA
	GRANADEIROS	LAGARTIXAS, LAGARTIXA-DO-MAR (RAM)
	IMPERADOR	ALFONSINHO-DE-COSTA-LARGA, ALFONSIM-DE-COSTA-LARGA
	IMPERADOR-DE-COSTA-ESTREITA	SELONGO, ALFONSIM, ALFONSINHO-DE-COSTA-ESTREITA, ALFONSIM-DE-COSTA-ESTREITA
	IMPERADORES	
	JUDIA	PEIXE REI (RAA)
	LAGARTO-DA-COSTA	R A MADEIRA
	LAGARTO-DA-COSTA	PEIXE-LAGARTO

NOMES DAS ESPÉCIES E DOS GRUPOS DE ESPÉCIES UTILIZADOS

NOME ESTATÍSTICO	DESIGNAÇÃO DESEJÁVEL	OUTRAS DESIGNAÇÕES
	LAGARTO-DA-GUINÉ	PEIXE-LAGARTO-DO-ALTO
	LAIBEQUE	
	LÍNGUA-DE-CÃO	LINGUA-DE-CÃO-DAS-CANÁRIAS (SANCHES)
	LÍNGUAS DE CÃO NEP	
	LÍRIO	PEIXE ESPADA LÍRIO
	LIRO IMPERIAL	CHOUPA (RAA), LÍRIO (RAM)
	LUCIANO	CASTANHOLA
	LUCIANO LARANJA	
	LUCIANOS NEP	
	MARLONGA NEGRA	ROBALO, PEIXE GELO DO ANTÁRTICO
	MARUCA ROSA	MARUCA
	MORA	MELGA, ROBALDO BRANCO, RIBALVO, ABRÓTEA DO ALTO (RAM)
	MOREÃO	MOREIA, MOREÃO-DE-NATURA (RAM)
	MOREÃO CASTANHO	MOREIA, MOREÃO
	MOREIA	MOREIA PINTADA, MOREIA AMARELA, MOREIA-PRETA (RAA) (RAM)
	MOREIA PRETA	
	MOREIAS	
	MOREIA-SERPENTE	MOREIA-VÍBORA (RAA), VÍBORA (RAA)
	MUJA	TAÍNHA, LIÇA, MUGE
	NOTOTÉNIA DA PATAGÓNIA	
	OLHO-DE-VIDRO	PEIXE-RELÓGIO
	OLHO-DE-VIDRO-LARANJA	ARREGALADO, PEIXE-RELÓGIO
	OLHUDO	ESCAMUDA, JORDÃO, CHINO, CARDINAL, SALMONETE DA FUNDURA, ROBALDO PRETO, SALMONETE DO FUNDO
	PALMA	
	PALMA ESPINHOSA	
	PALOMETA	BONITO DENTE DE CÃO
	PAMPO	RANHOSO
	PAPAGAIO VELHO	BODIÃO, VEJA, VEJO, VEJA PARDA
	PEIXE ARANHA MAIOR	PEIXE ARANHA
	PEIXE CRAVO	
	PEIXE LAPA	LUMPO
	PEIXE LOBO	PEIXE LOBO MALHADO, GATA
	PEIXE LOBO RISCADO	PEIXE LOBO
	PEIXE LUA	
	PEIXE PRATA	GRANADEIRO
	PEIXE VERMELHO DA FUNDURA	
	PEIXE-ARANHA	R A MADEIRA
	PEIXE-CAVALO	PEIXE-ÁGUA (RAM)
	PEIXE-COELHO DE NATURA	R A MADEIRA
	PEIXE-FOLHA	R A MADEIRA
	PEIXE-REAL	R A MADEIRA
	PEIXE-REI	LIGUEIRÃO, GUELRO (RAM)
	PEIXE-REI-VERDE	PEIXE-REI
	PEIXES ARANHA NEP	
	PEIXES LOBO NEP	
	PEIXES MARINHOS DIVERSOS	PEIXES DIVERSOS
	PEIXES-VOADORES	
	PEIXE-VIDRO	R A MADEIRA
	PESCADA ARGENTINA	
	PESCADA DA ÁFRICA DO SUL	PESCADA, PESCADA DO CABO
	PESCADA DA NAMÍBIA	PESCADA DO SUDOESTE AFRICANO, PESCADA DO CABO
	PESCADA DE ANGOLA	PESCADA

NOMES DAS ESPÉCIES E DOS GRUPOS DE ESPÉCIES UTILIZADOS

NOME ESTATÍSTICO	DESIGNAÇÃO DESEJÁVEL	OUTRAS DESIGNAÇÕES
	PESCADA DE CAUDA AZUL	GRANADEIRO DA PATAGÓNIA
	PESCADA DO CHILE	
	PESCADA NEGRA	PESCADA, MARMOTA NEGRA
	PESCADA PRATEADA	PESCADA
	PIMPIM	TEM-TE EM PÉ, MINI SAIA
	POMBO	PARGO MULATO
	PORCO	PORCO MARINHO, TAMBOR, TUBARÃO-PORCO
	PREGUIÇOSA BRANCA	PATRUCA (RAA), PREGUIÇOSA (RAM)
	RASCASSO VERMELHO	ROCAZ, RASCASSO, PEIXE CARNEIRO
	RASCASSOS NEP	
	REQUEME DE NATURA	R A MADEIRA
	RISCADO	RONCADOR, RONCADOR RISCADO
	RONCADOR BRAVURA	RONCADOR
	RONCADOR DE PINTAS	RONCADOR
	RONCADORES NEP	RONCADORES
	SARDINELA DA MADEIRA	ARENQUE (RAM)
	SARDINELA-LOMBUDA	SARDINELA
	SARDINELAS	
	SENUCA	
	SERRA DA ÍNDIA	CAVALA DA ÍNDIA, UAU (RAA), WAHOO (RAA)
	SERRA ESPANHOLA	
	SERRAS NEP	
	SUSPENSÓRIO	PEIXE-COR-DE-ROSA, CINTA
	TAÍNHA FATAÇA	FATAÇA, MUGE
	TAÍNHA GARRENTO	GARRENTO, MUGE
	TAÍNHA OLHALVO	TAINHA, OLHALVO, MUGE
	TAÍNHAS	
	TAMBORIL-ESPINHOSO	
	TROMBEIROS	
	TROMBETEIRO	APARA-LÁPIS
	UNHA	PEIXE CIRURGIÃO
	VERDINHO AUSTRAL	
AMÊIJOAS	AMÊIJOA BOA	AMÊIJOA, AMÊIJOA REAL, AMÊIJOA CRISTÃ, AMÊIJOA VERDADEIRA, AMÊIJOA VULGAR
	AMÊIJOA CÃO	AMÊIJOA BICUDA, AMÊIJOA AMARELA, AMÊIJOA RUGOSA
	AMÊIJOA DOURADA	
	AMÊIJOA JAPONESA	
	AMÊIJOA MACHA	AMÊIJOA JUDIA
	AMÊIJOA RELÓGIO	
	AMÊIJOA VERMELHA	AMÊIJOA VERMELHA
	AMÊIJOA ZEBRA	
	PÉ DE BURRINHO	
	PÉ DE BURRO	PÉ DE BURRO
	TELINA	
BERBIGÃO	BERBIGÃO GRANDE	
	BERBIGÃO LUSTROSO	BERBIGÃO
	BERBIGÃO VULGAR	
BÚZIOS	BÚZIO	CASCO-RUGOSO
	BÚZIO CANILHA	BÚZIO
	BÚZIOS NEP	
	FUSO TORTO	BÚZIO
CHOCO	CHOCO VULGAR	CHOCO
LONGUEIRÕES	LONGUEIRÃO	LINGUEIRÃO, CANIVETE, FACA
	LONGUEIRÃO-DIREITO	LONGUEIRÃO, LINGUEIRÃO-DIREITO
	NAVALHA	LONGUEIRÃO

NOMES DAS ESPÉCIES E DOS GRUPOS DE ESPÉCIES UTILIZADOS

NOME ESTATÍSTICO	DESIGNAÇÃO DESEJÁVEL	OUTRAS DESIGNAÇÕES	
LULAS	LULA	LULA-DO-ÍNDICO	
	LULA BICUDA		
	LULA BICUDA COMPRIDA		
	LULA DA PATAGÓNIA		
	LULA PÁLIDA		
	LULA RISCADA	LULA	
	LULAS		
	LULAS NEP		
POLVOS	POLVO VULGAR	POLVO	
	POLVO-CABEÇUDO		
	POLVO-DE-CHEIRO		
	POLVOS NEP		
POTAS	POTA	POTA-SALTADORA, POTA DE ORELHAS	
	POTA ARGENTINA		
	POTA DO NORTE		
	POTA EUROPEIA	POTRA, CATUCHO	
	POTAS NEP	POTRAS	
DIVERSOS (Moluscos)	ABALONE		
	AMÊIJOA BRANCA		
	AMEIJOLA	CLAME DURA	
	BORRELHO	BURRIÉ, CARACOL DO MAR	
	BUZINA	BUZINA	
	CADELINHAS NEP	CADELINHAS, CONQUILHAS	
	CARAMUJO-DA-MADEIRA	CARAMUJO (RAM)	
	CARAMUJOS NEP	BURRIES	
	CASTANHOLA		
	FERRO-DE-ENGOMAR		
	FUNIL		
	LAMBUJINHA	LAMEIJINHA	
	LAPA BRAVA	LAPA, LAPA BRANCA	
	LAPA MANSA	LAPA, LAPA PRETA	
	LAPAS NEP		
	LEQUE	VIEIRA	
	MEXILHÃO NEP		
	MEXILHÃO-DO-CHILE	MEXILHÃO	
	MEXILHÃO-DO-MEDITERRÂNEO	MEXILHÃO, MEXILHÃO-GALEGO	
	MEXILHÃO-VULGAR	MEXILHÃO	
	MOLUSCOS MARINHOS DIVERSOS	MOLUSCOS DIVERSOS	
	ORELHA-DO-MAR		
	OSTRA EUROPEIA		
	OSTRA JAPONESA	OSTRA JAPÓNICA	
	OSTRA PORTUGUESA	OSTRA, OSTRA GIGANTE	
	OSTRAS NEP		
	OSTRAS PLANAS NEP	OSTRAS REDONDAS	
	PÉ DE BURRICO		
	TARALHÃO		
	VIEIRA		
	CAMARÕES	CAMARÃO	CAMARÃO-CRISTAL-BRANCO
		CAMARÃO BRANCO INDIANO	CAMARÃO BANANA
CAMARÃO DA GUINÉ			
CAMARÃO MANCHADO			
CAMARÃO MARFIL			
CAMARÃO NAVALHA			
CAMARÃO PENAUS SPP			
CAMARÃO PÚRPURA		CAMARÃO	

NOMES DAS ESPÉCIES E DOS GRUPOS DE ESPÉCIES UTILIZADOS

NOME ESTATÍSTICO	DESIGNAÇÃO DESEJÁVEL	OUTRAS DESIGNAÇÕES	
	CAMARÃO ROSADO DO SUL	GAMBA DE ANGOLA	
	CAMARÃO TIGRE		
	CAMARÃO TIGRE VERDE	CAMARÃO BANANA	
	CAMARÃO VERMELHO	CAMARÃO, CAMARÃO CARABINEIRO	
	CAMARÃO VERMELHO LISTADO		
	CAMARÕES NATANTIA NEP	CAMARÕES	
	CARABINEIRO	CARABINEIRO CARDEAL	
GAMBA	CAMARÃO DE QUARTEIRA	CAMARÃO, GAMBA MANCHADA	
	CAMARÃO JAPONÊS		
	GAMBA BRANCA	GAMBA, GAMBA LEGÍTIMA	
LAGOSTAS	LAGOSTA CASTANHA	LAGOSTA, LAGOSTA VULGAR	
	LAGOSTA RÓSEA	LAGOSTA, LAGOSTA DA MAURITÂNIA, LAGOSTA ROSA	
	LAGOSTA VERDE	LAGOSTA	
	LAGOSTAS NEP		
LAGOSTIM	LAGOSTIM	LAGOSTIM	
	LAGOSTIM DE MOÇAMBIQUE	LAGOSTIM	
	LAGOSTIM VERMELHO DO RIO	LAGOSTIM DE ÁGUA DOCE	
LAVAGANTE	LAVAGANTE EUROPEU	LAVAGANTE	
SANTOLA	SANTOLA	CARANGUEJOLA (RAM)	
	SANTOLA		
DIVERSOS (Crustáceos)	CAMARÃO	CAMARÕES PANDALUS NEP	
	CAMARÃO BRANCO LEGÍTIMO	CAMARÃO, CAMARÃO DA COSTA, CAMARÃO DE ESPINHO	
	CAMARÃO DO NORTE		
	CAMARÃO MARRECO DO ALTO		
	CAMARÃO MARRECO FLECHA		
	CAMARÃO NEGRO	CAMARÃO, CAMARÃO MOURO, CAMARÃO DO RIO	
	CAMARINHA	CAMARILHA	
	CAMARÕES MARRECO NEP	CAMARÃO-DA-MADEIRA (RAM)	
	CARANGUEJO	CARANGUEJO-NADADOR	
	CARANGUEJO	CARANGUEJO MOURO (RAM)	
	CARANGUEJO FIDALGO		
	CARANGUEJO (GEN. CHACEON)		
	CARANGUEJO (GEN. GERYON)		
	CARANGUEJO MOURO	CARANGUEJO VERDE, CARANGUEJO	
	CARANGUEJO-DA-FUNDURA	CARANGUEJO-REAL (DENOMINAÇÃO COMERCIAL AUTORIZADA APENAS PARA A RAA)	
	CARANGUEJO-MURRACEIRO	MORUNO	
	CARANGUEJOS NADADORES NEP		
	CAVA-CAVA DO CABO		
	CAVA-CAVA LISA		
	CAVACO	CARRASCO, LAGOSTA DA PEDRA	
	CIGARRA	BRUXA, CIGARRA DO MAR, LAGOSTA DA PEDRA, LAMEIRO	
	CRACA		
	CRUSTÁCEOS MARINHOS DIVERSOS	CRUSTÁCEOS DIVERSOS	
	GAMBA DA MADEIRA		
	NAVALHEIRA		
	NAVALHEIRA-AZUL	CARANGUEJO-AZUL, CARANGUEJO	
	PERCEVE	PERCEBE	
	PILADO		
	RALO		
	SAPATEIRA		
	MINHOCAS/MINHOCÃO	CASULETA	
		CASULO	MINHOCA
		MINHOCÃO	GANSO
OURIÇO DO MAR	OURIÇO DO MAR	OURIÇO DO MAR	

NOMES DAS ESPÉCIES E DOS GRUPOS DE ESPÉCIES UTILIZADOS

NOME ESTATÍSTICO	DESIGNAÇÃO DESEJÁVEL	OUTRAS DESIGNAÇÕES
	OURIÇO-CASTANHO-DE-ESPINHOS-LONGOS	DENOMINAÇÃO EXCLUSIVA PARA A RAA
	OURIÇO-DO-MAR-NEGRO	(RAA)
OVAS	OVAS	
PEPINOS-DO-MAR	PEPINOS-DO-MAR	

(RAA) Nomes de Espécies utilizadas na Região Autónoma dos Açores

(RAM) Nomes de Espécies utilizadas na Região Autónoma da Madeira

CORRESPONDÊNCIA PORTOS - NUTS II

PORTOS		NUTS II (*)
CÓDIGO	DESIGNAÇÃO	
010000	VIANA DO CASTELO	NORTE
010910	CAMINHA	
010920	ESPOSENDE	
010930	VILA PRAIA DE ÂNCORA	
010935	ÂNCORA	
010940	CASTELO DO NEIVA	
010950	FAO	
020000	PÓVOA DE VARZIM	
020910	A VER-O-MAR	
020920	CAXINAS	
020930	VILA CHÃ	
020940	VILA DO CONDE	
030000	MATOSINHOS	
030005	LEIXÕES	
030905	DOURO	
030910	ANGEIRAS	
030920	AFURADA	
030930	PARAMOS	
030940	AREINHO	
030960	RIBEIRA	
030991	AGUDA	CENTRO
030992	ESPINHO	
030993	VALBOM	
030994	MIRAMAR	
030970	ESMORIZ	
040000	AVEIRO	
040910	VAGUEIRA	
040920	TORREIRA	
040930	MIRA	
040940	FURADOURO	
040950	CAIS DO BICO	
050000	FIGUEIRA DA FOZ	
050910	BUARCOS	
050920	GALA	
050930	LEIROSA	
060000	NAZARÉ	
060910	SÃO MARTINHO DO PORTO	
070000	PENICHE	
070910	PORTO DAS BARCAS	
070920	PORTO DINHEIRO	
070930	FOZ DO ARELHO	
090910	ASSENTA	ÁREA METROPOLITANA DE LISBOA
090000	CASCAIS	
090920	ERICEIRA	
090930	VILA FRANCA DE XIRA	
100000	SESIMBRA	
100100	COSTA DA CAPARICA	
100910	TRAFARIA	
100920	FONTE DA TELHA	
100991	BARREIRO	

CORRESPONDÊNCIA PORTOS - NUTS II

PORTOS		NUTS II (*)
CÓDIGO	DESIGNAÇÃO	
100992	MONTIJO	ÁREA METROPOLITANA DE LISBOA
100993	SEIXAL	
100994	ALCOCHETE	
100995	PÓVOA DE SANTA IRIA	
110000	SETÚBAL	
110910	FARALHÃO	
110930	GAMBIA	
110920	CARRASQUEIRA	ALENTEJO
120000	SINES	
120910	PORTO COVO	
120920	VILA NOVA DE MILFONTES	
120930	AZENHA DO MAR	
120940	ZAMBUJEIRA	
120950	ALMOGRAVE	
120960	SANTO ANDRÉ	
170960	MÉRTOLA	
130000	LAGOS	ALGARVE
130100	SAGRES	
130910	CARRAPATEIRA	
130920	ARRIFANA	
130930	BURGAU	
130940	SALEMA	
130950	PRAIA DA LUZ	
130991	MEIA PRAIA	
140000	PORTIMÃO	
140910	CARVOEIRO	
140920	PRAIA DA OURA	
140930	ALBUFEIRA	
140940	ALVOR	
140950	ARMAÇÃO DE PERA	
140960	BENAGIL	
140970	OLHOS DE ÁGUA	
140980	FERRAGUDO	
150000	OLHÃO	
150100	FUZETA	
150200	QUARTEIRA	
150910	BARRETA	
150920	FARO	
160000	TAVIRA	
160910	CABANAS	
160920	SANTA LUZIA	
170000	VILA REAL DE SANTO ANTÓNIO	
170910	CACELA	
170920	MANTA ROTA	
170930	MONTE GORDO	
170940	TORRE DE AIRES	
170950	CASTRO MARIM	
501000	FUNCHAL	REGIÃO AUTÓNOMA DA MADEIRA
501100	CÂMARA DE LOBOS	
501200	RIBEIRA BRAVA	
501300	MADALENA DO MAR	

CORRESPONDÊNCIA PORTOS - NUTS II

PORTOS		NUTS II (*)
CÓDIGO	DESIGNAÇÃO	
501400	CALHETA	REGIÃO AUTÓNOMA DA MADEIRA
501500	PAUL DO MAR	
501600	PORTO MONIZ	
501700	CANICAL	
501800	MACHICO	
501900	SANTA CRUZ	
502000	PORTO SANTO	
602100	SANTA MARIA (ILHA)	REGIÃO AUTÓNOMA DOS AÇORES
602101	VILA DO PORTO	
602200	RIBEIRA GRANDE	
602201	PONTA DELGADA	
602202	LAGOA	
602203	ÁGUA DE PAU	
602204	VILA FRANCA DO CAMPO	
602205	RIBEIRA QUENTE	
602206	POVOAÇÃO	
602207	NORDESTE	
602208	MAIA	
602209	PORTO FORMOSO	
602210	RABO DE PEIXE	
602211	CAPELAS	
602212	MOSTEIROS	
602300	VILA DA PRAIA DA VITÓRIA	
602301	ANGRA DO HEROÍSMO (PORTO PIPAS)	
602302	SILVEIRA	
602303	SÃO MATEUS	
602304	BISCOITOS	
602305	VILA NOVA	
602306	CINCO RIBEIRAS	
602307	PRAIA DA VITÓRIA	
602308	PORTO MARTINS	
602309	PORTO JUDEU	
602400	ILHA GRACIOSA	
602401	SANTA CRUZ DA GRACIOSA	
602402	PRAIA DA GRACIOSA	
602403	FOLGA	
602404	CARAPACHO	
602405	PORTO AFONSO	
602500	ILHA DE SÃO JORGE	
602501	VELAS	
602502	CALHETA	
602503	URZELINA	
602504	TOPO	
602505	NORTE GRANDE	
602506	MANADAS	
602600	ILHA DO PICO	
602601	MADALENA DO PICO	
602602	SÃO JOÃO	
602603	LAJES DO PICO	
602604	RIBEIRAS	
602605	CALHETA DO NESQUIM	

CORRESPONDÊNCIA PORTOS - NUTS II

PORTOS		NUTS II (*)
CÓDIGO	DESIGNAÇÃO	
602606	CALHAU DA PIEDADE	REGIÃO AUTÓNOMA DOS AÇORES
602607	MONTE CALHAU	
602608	SÃO ROQUE DO PICO	
602609	SÃO MATEUS	
602610	MANHENHA	
602611	SÃO CAETANO	
602612	SANTO AMARO	
602700	ILHA DO FAIAL	
602701	HORTA (SANTA CRUZ)	
602702	CASTELO BRANCO	
602703	VARADOURO	
602704	SALÃO	
602800	ILHA DAS FLORES	
602801	PONTA DELGADA (FLORES)	
602802	LAJES DAS FLORES	
602803	SANTA CRUZ	
602804	FAJÃ GRANDE	
602900	ILHA DO CORVO	
602901	CORVO	

(*) Unidades territoriais definidas pelo Regulamento (UE) nº 868/2014 da Comissão, de 8 de agosto de 2014.