


IT CATCH

SISTEMA DIGITAL DE CERTIFICAÇÃO DE CAPTURAS PARA A IMPORTAÇÃO DE PRODUTOS DA PESCA NA UNIÃO EUROPEIA, PARA PREVENIR, IMPEDIR E ELIMINAR A PESCA ILEGAL, NÃO DECLARADA E NÃO REGULAMENTADA (INN), A TODOS OS PRODUTOS DA PESCA

EXPORTAÇÃO

Dezembro de 2025



DIRECTORATE-GENERAL FOR NATURAL RESOURCES,
SAFETY AND MARITIME SERVICES

Maria do Rosário Brandão

Técnica Superior | *Higher Technician*

DSMC – Direção de Serviços de Monitorização e Controlo das Atividades Marítimas

Regulamento (CE) N.o 1005/2008, 29 de Setembro de 2008

Estabelece um regime comunitário para prevenir, impedir e eliminar a pesca ilegal, não declarada e não regulamentada (que altera os Regulamentos (CEE) n. o 2847/93, (CE) n.o 1936/2001 e (CE) n.o 601/2004, e que revoga os Regulamentos (CE) n.o 1093/94 e (CE) n.o 1447/1999)



Regulamento (CE) N.º 1010/2009, 22 de Outubro de 2009

Determina as normas de execução do Regulamento (CE) n.º 1005/2008 do Conselho, que estabelece um regime comunitário para prevenir, impedir e eliminar a pesca ilegal, não declarada e não regulamentada



Regulamento (CE) N.º 1005/2008 – Alterado por:

► **B**

REGULAMENTO (CE) N.º 1005/2008 DO CONSELHO

de 29 de Setembro de 2008

que estabelece um regime comunitário para prevenir, impedir e eliminar a pesca ilegal, não declarada e não regulamentada, que altera os Regulamentos (CEE) n.º 2847/93, (CE) n.º 1936/2001 e (CE) n.º 601/2004, e que revoga os Regulamentos (CE) n.º 1093/94 e (CE) n.º 1447/1999

(JO L 286 de 29.10.2008, p. 1)

Alterado por:

		Jornal Oficial		
		n.º	página	data
► M1	Regulamento (CE) n.º 1010/2009 da Comissão de 22 de Outubro de 2009	L 280	5	27.10.2009
► M2	Regulamento (UE) n.º 86/2010 da Comissão de 29 de Janeiro de 2010	L 26	1	30.1.2010
► M3	Regulamento (UE) n.º 202/2011 da Comissão de 1 de Março de 2011	L 57	10	2.3.2011
► M4	Regulamento de Execução (UE) 2022/1479 da Comissão de 7 de setembro de 2022	L 233	36	8.9.2022
► M5	Regulamento (UE) 2023/2842 do Parlamento Europeu e do Conselho de 22 de novembro de 2023	L 2842	1	20.12.2023

Retificado por:

► **C1** Retificação, JO L 22 de 26.1.2011, p. 8 (1005/2008)



Alteração do Regulamento (CE) n.º 1005/2008

2023/2842

20.12.2023

REGULAMENTO (UE) 2023/2842 DO PARLAMENTO EUROPEU E DO CONSELHO

de 22 de novembro de 2023

que altera o Regulamento (CE) n.º 1224/2009 do Conselho e que altera os Regulamentos (CE) n.º 1967/2006 e (CE) n.º 1005/2008 do Conselho e os Regulamentos (UE) 2016/1139, (UE) 2017/2403 e (UE) 2019/473 do Parlamento Europeu e do Conselho, no que respeita ao controlo das pescas

Artigo 4.º

Alteração do Regulamento (CE) n.º 1005/2008

O Regulamento (CE) n.º 1005/2008 é alterado do seguinte modo:

- 1) No título do regulamento, nos artigos, nos títulos dos artigos e dos capítulos, e nos anexos, o substantivo «Comunidade» e o correspondente adjetivo são substituídos por «União», devendo proceder-se a todos os ajustamentos gramaticais necessários.
- 2) No artigo 2.º, o ponto 17 passa a ter a seguinte redação:
«17. Por "avistamento" entende-se qualquer observação por uma autoridade competente de um Estado-Membro responsável pela inspeção no mar, ou pelo capitão de um navio de pesca da União ou de um país terceiro, de um navio de pesca que exerça atividades suscetíveis de serem consideradas pesca INN nos termos do artigo 3.º».
- 3) O artigo 3.º passa a ter a seguinte redação:

«Artigo 3.º

ANEXO II

O anexo II do Regulamento (CE) n.º 1005/2008 e o apêndice do mesmo anexo passam a ter a seguinte redação:

«ANEXO II

Certificado de captura e certificado de reexportação da União Europeia



DGRM

Alteração do Regulamento (CE) n.º 1005/2008

CERTIFICADO DE CAPTURA

i) CERTIFICADO DE CAPTURA DA UNIÃO EUROPEIA									
Número do documento			Autoridade de validação						
1. Nome		Endereço			Telefone Fax				
2. Nome do navio de pesca		Pavilhão – Porto de armamento e número de registo			Indicativo de chamada		Número OMI do navio ou, caso não seja aplicável, outro elemento de identificação único do navio (se aplicável)		
Número da licença de pesca – válida até		Serviço móvel por satélite – número de fax – número de telefone – endereço e-mail (se for caso disso)							
Artes de pesca (1)									
3. Descrição do produto		Tipo de transformação autorizada a bordo			4. Referências das medidas de conservação e de gestão aplicáveis				
Espécie	Código do produto	Zona(s) de captura e data(s) de captura (de – a) (2)	Peso a desembarcar estimado em kg	Peso líquido das capturas em kg	Peso desembarcado verificado (peso líquido das capturas em kg) (3)				
5. Nome do capitão do navio de pesca ou do titular da licença de pesca – Assinatura									
6. Declaração de transbordo no mar Nome do capitão do navio de pesca			Assinatura e data		Data/zona/posição do transbordo		Peso estimado (kg)		
Capitão do navio receptor		Assinatura		Nome do navio		Indicativo de chamada		Número OMI do navio ou, caso não seja aplicável, outro elemento de identificação único do navio (se aplicável)	
7. Autorização de transbordo e/ou de desembarque numa zona portuária:									
Nome	Autoridade	Assinatura	Endereço	Telefone	Porto de desembarque (se pertinente)	Data de desembarque (se pertinente)	Carimbo		
					Porto de transbordo (se pertinente)	Porto de transbordo (se pertinente)	Nome e número de matrícula do navio receptor	Carimbo	
					Número OMI do navio ou, caso não seja aplicável,				

11. Declaração do importador:				
Empresa, nome, endereço, número EORI (4) e dados de contacto do importador (especificar)	Assinatura	Data	Carimbo	
Empresa, nome, endereço, número EORI (4) e dados de contacto do representante do importador (especificar)	Assinatura	Data	Carimbo	
Descrição do produto	Código NC		Peso líquido em kg	Peso líquido do produto da pesca em kg
Documento em conformidade com o artigo 14.º, n.º 1, do Regulamento (CE) n.º 1005/2008	Sim/não (consoante o caso)	Referências		
Documento em conformidade com o artigo 14.º, n.º 2, do Regulamento (CE) n.º 1005/2008	Sim/não (consoante o caso)	Referências (Número(s) do documento relativo à declaração de transformação)		
Estado-Membro e estância de importação				
Meio de transporte à chegada (aeronave, veículo, navio, comboio)	Referência do documento de transporte	Hora prevista de chegada [em caso de apresentação nos termos do artigo 12.º, n.º 1, do Regulamento (CE) n.º 1005/2008]		
Número da declaração aduaneira (se for caso disso)	Número CHED(5) (se aplicável)			
12. Controlo na importação: Autoridade	Local	Importação autorizada (6)	Importação suspensa (6)	Verificação solicitada – data
13. Recusa do certificado de captura	Certificado de captura recusado com base nas seguintes disposições do Regulamento (CE) n.º 1005/2008: (6)			
Artigo 18.º, n.º 1, alínea a)				
Artigo 18.º, n.º 1, alínea b)				
Artigo 18.º, n.º 1, alínea c)				
Artigo 18.º, n.º 1, alínea d)				
Artigo 18.º, n.º 1, alínea e)				
Artigo 18.º, n.º 1, alínea f)				
Artigo 18.º, n.º 1, alínea g)				
Artigo 18.º, n.º 2, alínea a)				
Artigo 18.º, n.º 2, alínea b)				
Artigo 18.º, n.º 2, alínea c)				
Artigo 18.º, n.º 2, alínea d)				

CERTIFICADO DE REEXPORTAÇÃO

ii) CERTIFICADO DE REEXPORTAÇÃO DA UNIÃO EUROPEIA				
Número do certificado		Data	Estado-Membro	
1. Descrição do produto reexportado		Peso (kg)		
Espécie	Código do produto	Balanço em relação à quantidade total declarada no certificado de captura		
2. Nome do reexportador	Endereço	Assinatura	Data	
3. Autoridade				
Nome/cargo	Assinatura	Data	Carimbo/selo	
4. Controlo na reexportação				
Local	Reexportação autorizada(*)	Verificação solicitada(*)	Número e data da declaração de reexportação	
(*) Assinalar conforme adequado				

INFORMAÇÕES DO TRANSPORTE

Apêndice				
INFORMAÇÕES RELATIVAS AO TRANSPORTE (*)				
1. País de exportação Porto/aeroporto/outra Ponto de partida	2. Assinatura do exportador:		3. Ponto de destino	
Nome do navio e pavilhão Número do voo/número da carta de porte aéreo Nacionalidade e número de matrícula do camião Número da carta de porte ferroviário Número da carta de porte Outros documentos de transporte (por exemplo, conhecimento de embarque, CMR (*), carta de porte aéreo)	Números dos contentores lista anexa	Nome	Endereço	Assinatura
(*) Em caso de utilização de vários modos de transporte ou de remessas múltiplas, as informações relativas ao transporte têm de ser fornecidas para cada modo de transporte utilizado para cada remessa. (*) Contrato de Transporte Internacional de Mercadorias por Estrada.				

TRACES NT

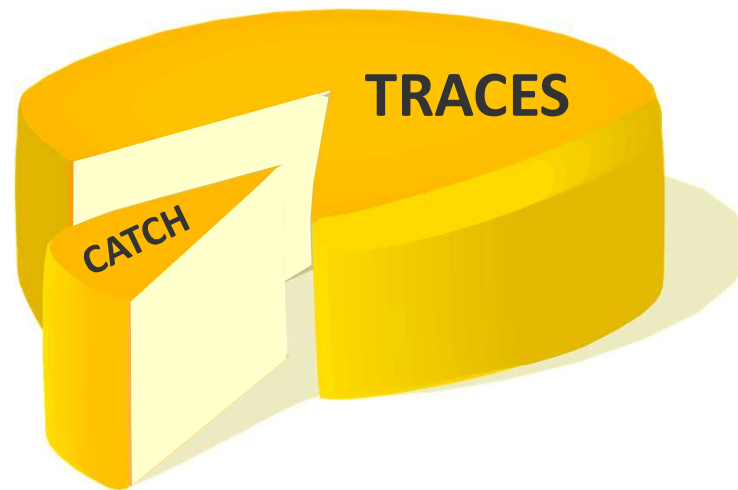
O **TRACES NT** é uma plataforma *online* da Comissão Europeia que notifica, certifica e monitoriza o comércio de **animais, produtos de origem animal, alimentos para animais e géneros alimentícios de origem não animal, plantas, sementes, ...**

O TRACES-NT é um instrumento eficaz que permite assegurar:

- **rastreabilidade** (controlo da circulação dos produtos, tanto no interior da UE como a partir de países terceiros);
- **intercâmbio de informações/transparência** (permite aos parceiros comerciais e às autoridades competentes obter facilmente informações sobre a circulação das suas remessas e acelerar os procedimentos administrativos);
- **gestão dos riscos** (reagir rapidamente às ameaças para a saúde, rastreando a circulação das remessas e facilitando a gestão dos riscos das remessas rejeitadas); e,
- **Acessível 24/7, gratuitamente e sem necessidade de software.**

TRACES NT – IT CATCH

A utilização do **TRACES** para o envio de certificados de captura eletrónicos está estabelecida pelo Regulamento (CE) n.º 1005/2008 do Conselho (com as suas últimas alterações).



“O sistema CATCH é integrado no sistema informático veterinário integrado (TRACES) referido no artigo 133.o, n.o 4, do Regulamento (UE) 2017/625 do Parlamento Europeu e do Conselho.”

A nível da UE, a utilização do **CATCH** para o envio de certificados de captura e documentos conexos passará a ser obrigatória a partir de 10 de janeiro de 2026.

Os países terceiros utilizarão o sistema de forma voluntária para criar e validar certificados de captura e documentos conexos.



IT CATCH

IT CATCH – sistema digital de certificação de capturas para a importação de produtos da pesca na União Europeia, para prevenir, impedir e eliminar a pesca ilegal, não declarada e não regulamentada (INN), a todos os produtos da pesca.

- Por «produtos da pesca» entendem-se quaisquer produtos classificáveis no capítulo 03 e nas posições pautais 1604 e 1605 da Nomenclatura Combinada estabelecida pelo Regulamento (CEE) n.º 2658/87 do Conselho, de 23 de Julho de 1987, relativo à nomenclatura pautal e estatística e à pauta aduaneira comum ⁽¹⁾, com exceção dos produtos indicados no anexo I do presente regulamento (ao abrigo do Capítulo 03 e das posições pautais 1604 e 1605).
- Lista de produtos excluídos da definição de produtos da pesca – Anexo I do regulamento 1005/2008 alterada pelo Regulamento de Execução EU 2022/1479 de 7 de setembro

(1) JO L 256 de 7.9.1987, p. 1.



IT CATCH

Artigo 12.o – B (Alteração do Regulamento (CE) n.o 1005/2008)

Funcionalidades gerais do sistema CATCH

1. O sistema CATCH:

- a) Permite a **apresentação, o tratamento, o armazenamento, a gestão e o intercâmbio informatizados das informações, dados e documentos necessários para realizar o controlo, a gestão do risco, as verificações, a gestão das quantidades e decisões**, conforme previsto no presente capítulo e em atos delegados e de execução conexos a que se referem o presente capítulo e o artigo 54.o -A, **entre as autoridades competentes dos Estados-Membros e a Comissão** e, se for caso disso, **entre as autoridades competentes dos Estados-Membros e as autoridades competentes dos Estados de pavilhão, dos países de transformação e de outros países terceiros em causa, e importadores e exportadores**;
- b) **Proporciona um mecanismo de gestão das quantidades**, que garante que o peso das matérias-primas de uma ou mais importações cobertas por um único certificado de captura não excede o peso validado nesse certificado;
- c) Permite, o mais tardar até 10 de janeiro de 2028, o intercâmbio com as autoridades de outros Estados-Membros e com as autoridades aduaneiras dos Estados-Membros, através da Janela Única da UE, de informações, dados e documentos pertinentes para a importação, reexportação e, se for caso disso, exportação de produtos da pesca, nos termos das disposições do presente capítulo e dos atos delegados e de execução adotados nos termos do presente capítulo;
- d) **Permite a gestão e a análise do risco por meios eletrónicos.**

2. O sistema CATCH pode interagir com outros sistemas pertinentes para a luta contra a pesca INN, nomeadamente através de uma interface com os sistemas informáticos nacionais existentes e operacionais.



IT CATCH

Objetivos CATCH:


- **rastreabilidade** (controlo da circulação dos produtos, ao longo de todas as etapas de produção, desde a captura até à comercialização);
- **intercâmbio de informações** (facilita a cooperação entre Estados bandeira, países de transformação e de comercialização);
- **transparência** (melhoria na divulgação da informação e permitir aos Estados de bandeira monitorizar as atividades de pesca realizadas pelos seus navios e apoiar o cumprimento das regras de conservação e gestão).



Certificar a legalidade dos produtos da pesca



IT CATCH

 Comissão Europeia

IMSOC

TRACES · ADIS · EUROPHYT · iRASFF

IMSOC > TRACES > Documentos sanitários > Certificado de captura > Pesquisar certificado de captura

Documentos ▾ Dashboard ▾ Actors ▾ Analytics ▾ Publicações ▾ Ajuda ▾

Pesquisar certificado de captura

Create empty ▾

Pesquisa: Pesquisa Pesquisa avançada ▸ Mostrando 0 / 0 results.

Serial number of certificate	Countries of origin	Operator	Earliest time of arrival	Commodities	Última atualização em ↓	Estado do certificado
------------------------------	---------------------	----------	--------------------------	-------------	-------------------------	-----------------------

Iniciar a pesquisa com o botão **Pesquisar**.

Plataforma informática para **simplificar as verificações e validações dos certificados de captura de produtos da pesca que entram no mercado da UE.**

Obrigatório para os operadores e autoridades da UE para as importações de produtos da pesca a partir de 10 de janeiro de 2026.



Antes de começar a utilizar o CATCH...

Registo no **TRACES NT** em <https://webgate.ec.europa.eu/tracesnt/login>

European Commission | IMSOC

TRACES · ADIS · EUROPHYT · IRASFF

Log in

ACCEPTANCE
6.14.0-SNAPSHOT
11/04/2025 16:08:39

Welcome

Please log in through the **EU Login** by clicking on the button below and follow instructions.

Log in

If you cannot remember your password, you can Reset your password on EU Login.

IMPORTANT: From April 1st 2025, SMS will not be accepted as a second factor for authenticating with EU Login. More information on the alternative authentication methods is available via [this link](#)

Do not have an account?

Request an access. Your request will be handled by a local administrator or the relevant competent authority.

[How to create an EU login account](#)

tracesnt requires you to authenticate

Sign in to continue

Enter your email address or unique identifier

[Create an account](#)

Next >

Or

If you do not wish to create an EU Login account, you can sign in by using one of the following third-party sign-in options ("Sign-in Service"). [Read more](#)

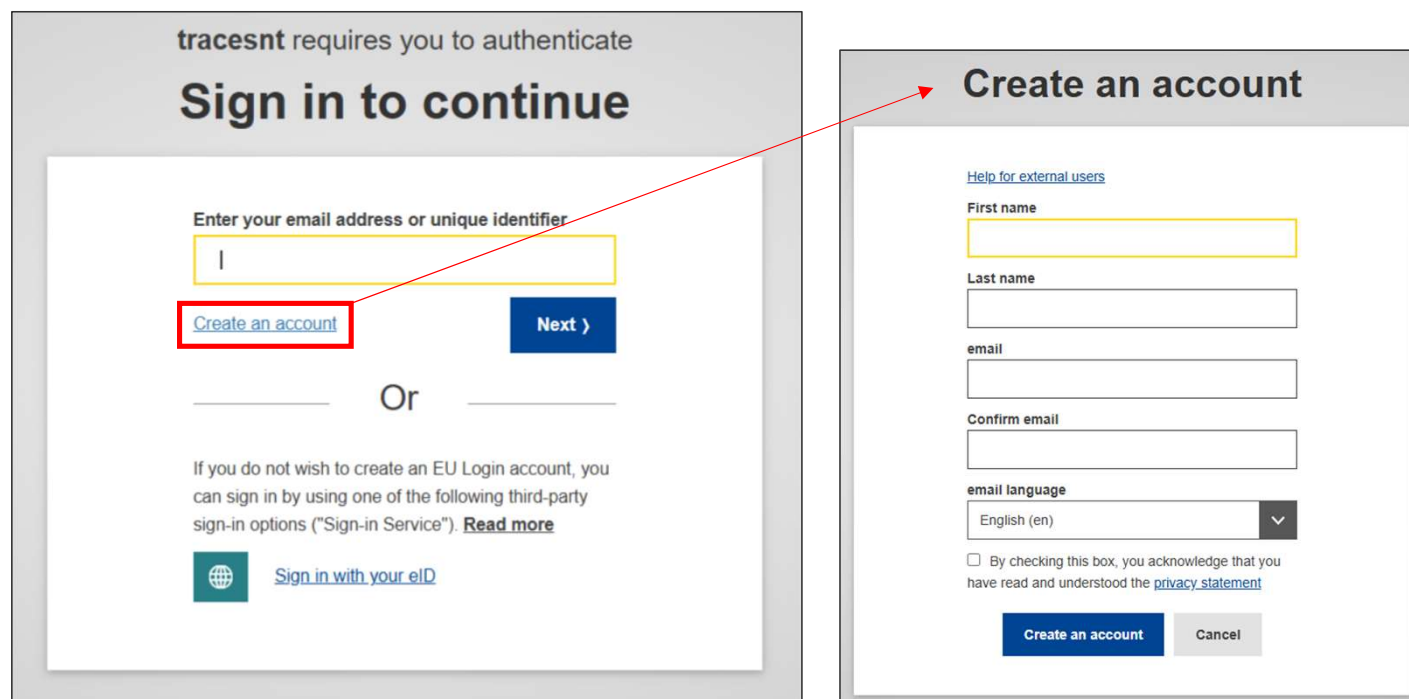


[Sign in with your eID](#)

Para aceder à plataforma **TRACES NT** deve ter uma conta **EU Login**.



Antes de começar a utilizar o CATCH...



tracesnt requires you to authenticate


Sign in to continue

Enter your email address or unique identifier

[Create an account](#) [Next >](#)

Or

If you do not wish to create an EU Login account, you can sign in by using one of the following third-party sign-in options ("Sign-in Service"). [Read more](#)

 [Sign in with your eID](#)

Create an account

[Help for external users](#)

First name

Last name

email

Confirm email

email language

☐ By checking this box, you acknowledge that you have read and understood the [privacy statement](#)


[Create an account](#) [Cancel](#)

O **EU Login** é a aplicação de início de sessão único para uma vasta gama de plataformas da CE e pode ser utilizada uma única conta para autenticar em vários sistemas.

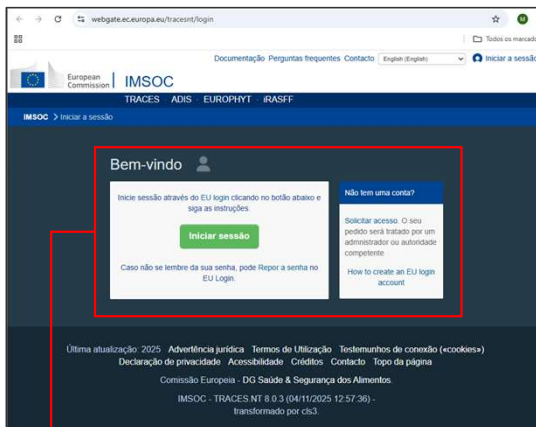
Introduza os dados da sua conta EU Login (correio eletrónico e método de verificação).

Se já tiver uma conta EU Login, não crie uma nova.

Todos os utilizadores têm de configurar uma autenticação de dois fatores na sua conta EU Login para aceder ao TRACES NT.



Antes de começar a utilizar o CATCH...

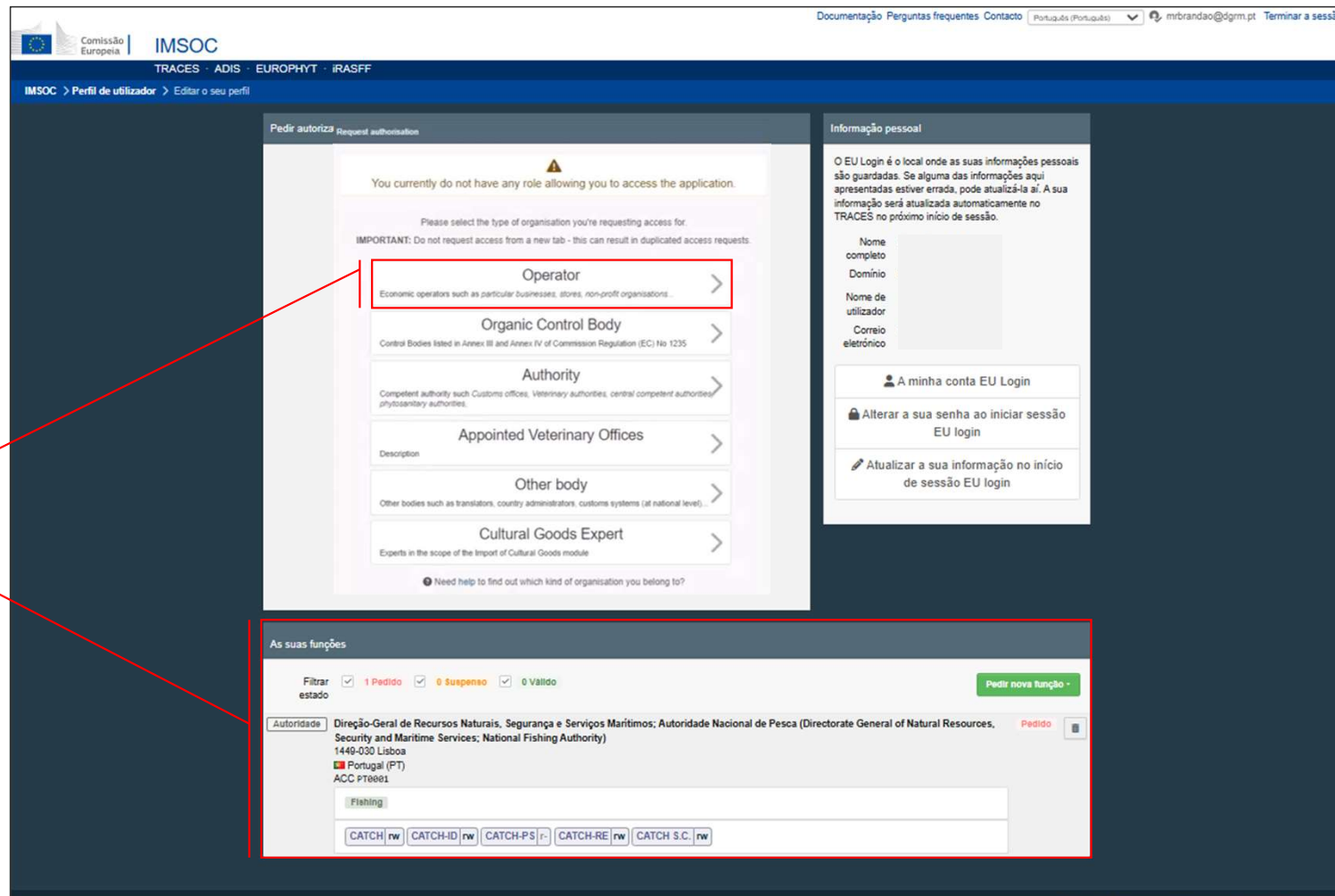


1º LOGIN

2º OPERADOR

3º FUNÇÃO/PERFIL

O sistema informático deve identificar a função/perfil no programa de certificação CATCH para lhe atribuir as responsabilidades adequadas.



DGRM

Antes de começar a utilizar o CATCH...

TRACES NT

General validation procedure

European
Commission
Administrator



- ❖ Validates the “first” user of the national authority - “first” user becomes the “Administrator user”

National
authority



- ❖ The “Administrator user ” validates colleagues
 - ❖ Once validated, officials can start using CATCH
-
- ❖ Validates operators (companies)
 - ❖ Validates the “first” user of the operator - “first” user becomes the “Administrator user”

Operator



- ❖ The “Administrator user ” validates colleagues
- ❖ Once validated, staff can start using CATCH

IT CATCH – Termos e Glossário

Para criar ou aceder a um certificado no TRACES NT - CATCH, o **Utilizador** (*user*) deve solicitar uma **função/perfil** (*role*) dentro de um **Operador** (*operator*), associando a sua conta EU Login a esse **Operador**. Uma vez validada a **função/perfil** (*role*), o **Utilizador** (*user*) terá acesso à plataforma TRACES NT e a todas as funcionalidades a que o seu **Operador** (*operator*) tiver direito.

Utilizadores - (*user*) qualquer indivíduo que utilize a plataforma TRACES NT.

- Os **Utilizadores** (*users*) possuem uma conta pessoal EU Login, associada ao seu endereço de e-mail, que permite a sua autenticação no TRACES NT.
- Os **Utilizadores** (*users*) podem ser/estar associados a um ou vários **Operadores**.

Operadores - (*operators*) são empresas, sociedades, entidades jurídicas e organizações, entre outros estabelecimentos.

- Os **Operadores** podem ser: **importador** de pescado e/ou **exportador** de pescado.

Autoridade de validação – (*validating Authority*) Autoridade Nacional: **DGRM** | **IRP(Açores)** | **DRP (Madeira)**



IT CATCH

EXPORTAÇÃO

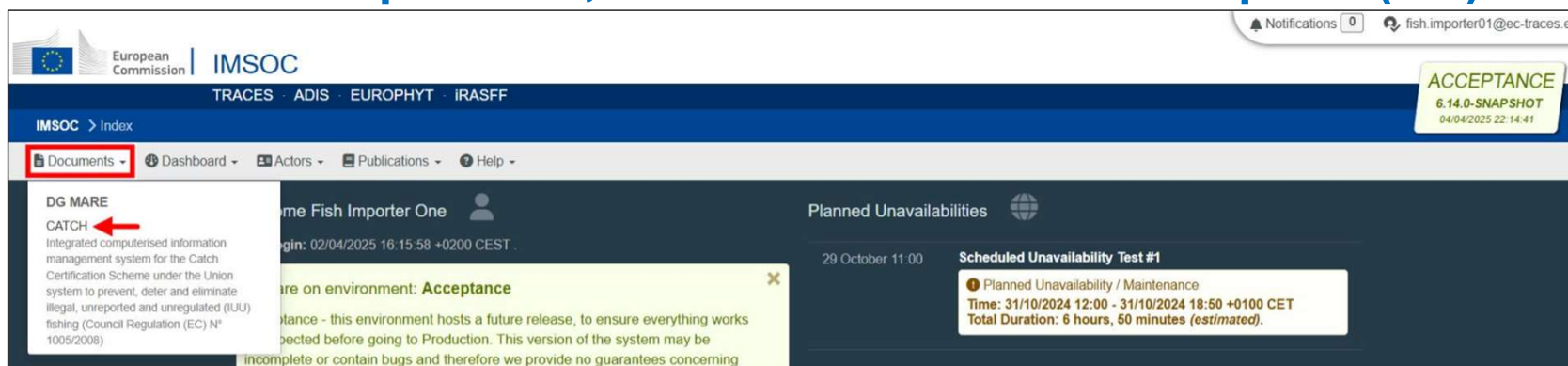


IT CATCH – Operador **EXPORTADOR** | CC *(direct use)*

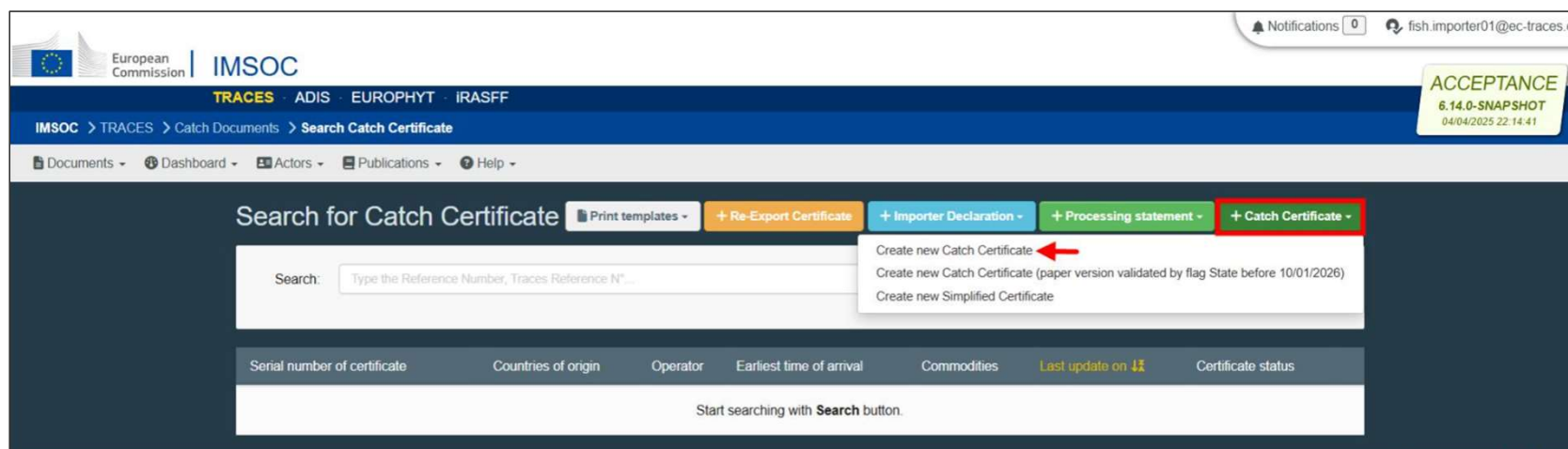


IT CATCH – Operador **EXPORTADOR** | CC *(direct use)*


1. Como Exportador, criar um Certificado de Captura (CC)



Na página inicial do TRACES NT, no menu superior esquerdo, clique em «**Documentos**» e, em seguida, em «**CATCH**».



Clique em «**+ Certificado de Captura**» e em seguida, «**Criar novo Certificado de Captura** ».



IT CATCH – Operador **EXPORTADOR** | **CC** (*direct use*)

Select Commodities

solea

Q Search Unselect All

- 03 FISH AND CRUSTACEANS, MOLLUSCS AND OTHER AQUATIC INVERTEBRATES
 - 0303 Fish, frozen, excluding fish fillets and other fish meat of heading 0304
 - Flat fish (Pleuronectidae, Bothidae, Cynoglossidae, Soleidae, Scophthalmidae and Citharidae), excluding livers and roes
 - + 0303 33 Sole (Solea spp.)
 - 0302 Fish, fresh or chilled, excluding fish fillets and other fish meat of heading 0304
 - Flat fish (Pleuronectidae, Bothidae, Cynoglossidae, Soleidae, Scophthalmidae and Citharidae), excluding livers and roes
 - + 0302 23 Sole (Solea spp.)

1 element(s) selected.

Cancel Done

É apresentada uma janela a solicitar a seleção das mercadorias. Pode indicar o **código de nomenclatura**, **a secção** ou **a espécie** no campo «pesquisar» ou pesquisar **manualmente** clicando no botão «+» do lado esquerdo dos códigos.

- Pesquisar
- Selecione o código de mercadoria relevante clicando na caixa de verificação à direita de uma mercadoria. Pode selecionar um ou mais códigos de mercadorias.
- Clique em **Concluído**

Os códigos das mercadorias seguem o **Sistema Harmonizado (SH)** desenvolvido pela Organização Mundial das Alfândegas.



IT CATCH – Operador EXPORTADOR | CC (direct use)

CERTIFICADO DE CAPTURA

i) CERTIFICADO DE CAPTURA DA UNIÃO EUROPEIA					
Número do documento		Autoridade de validação			
1 Nome	Endereço	Telefone Fax			
2 Nome do navio de pesca	Pavilhão – Porto de armamento e número de registo	Indicativo de chamada	Número OMI do navio ou, caso não seja aplicável, outro elemento de identificação único do navio (se aplicável)		
Número da licença de pesca – válida até		Serviço móvel por satélite – número de fax – número de telefone – endereço e-mail (se for caso disso)			
Artes de pesca (1)					
3 Descrição do produto	Tipo de transformação autorizada a bordo		4 Referências das medidas de conservação e de gestão aplicáveis		
Espécie	Código do produto	Zona(s) de captura e data(s) de captura (de – a) (2)	Peso a desembarcar estimado em kg	Peso líquido das capturas em kg	Peso desembarcado verificado (peso líquido das capturas em kg) (3)
5 Nome do capitão do navio de pesca ou do titular da licença de pesca – Assinatura					
6 Declaração de transbordo no mar		Assinatura e data		Data/zona/posição do transbordo	
Nome do capitão do navio de pesca				Peso estimado (kg)	
Capitão do navio receptor	Assinatura	Nome do navio	Indicativo de chamada	Número OMI do navio ou, caso não seja aplicável, outro elemento de identificação único do navio (se aplicável)	
7 Autorização de transbordo e/ou de desembarque numa zona portuária:					
Nome	Autoridade	Assinatura	Endereço	Telefone	Porto de desembarque (se pertinente)
					Data de desembarque (se pertinente)
					Porto de transbordo (se pertinente)
					Porto de transbordo (se pertinente)
					Nome e número de matrícula do navio receptor
					Número OMI do navio ou, caso não seja aplicável,
					Carimbo
					Carimbo

INFORMAÇÕES DO TRANSPORTE

10 INFORMAÇÕES RELATIVAS AO TRANSPORTE (*)				
1. País de exportação Porto/aeroporto/outro Ponto de partida	2. Assinatura do exportador:		3. Ponto de destino	
Nome do navio e pavilhão Número do rvo/número da carta de porte aéreo Nacionalidade e número de matrícula do camião Número da carta de porte ferroviário Número da carta de porte Outros documentos de transporte (por exemplo, conhecimento de embarque, CMR (%), carta de porte aéreo)	Números dos contentores lista anexa	Nome	Endereço	Assinatura

(*) Em caso de utilização de vários modos de transporte ou de remessas múltiplas, as informações relativas ao transporte têm de ser fornecidas para cada modo de transporte utilizado para cada remessa.
(*) Contrato de Transporte Internacional de Mercadorias por Estrada.

É apresentada a versão eletrónica de um «Certificado de Captura da União Europeia», com as seguintes informações:

Dados do certificado de captura – caso seja necessário introduzir os dados do próprio certificado **caixa 1 a 7**.

Dados relativos ao transporte – onde é necessário introduzir os dados da **caixa 10**.

European Union Catch Certificate

EU IUU Regulation (EC) No 1005/2008, after 10th January 2026

UNSAVED

* Campo obrigatório

Details of the catch certificate

Transport details

1 Validating authority

Name

Country

ISO Code

Edit

Advanced...

Clear

Serial number of the catch certificate

No Reference Number.

QR Code

Document number

QR CODE

IT CATCH – Operador **EXPORTADOR** | CC *(direct use)*

European Union Catch Certificate
EU IUU Regulation (EC) No 1005/2008, after 10th January 2026

UNSAVED

Details of the catch certificate | Transport details

1 Validating authority

Name: [Field] [Edit]

Country: [Field] ISO Code: [Field] [Q Advanced...] [Clear]

Serial number of the catch certificate: [No Reference Number.] *

QR Code: [QR CODE]

Document number: [Field]

Links: [Field]

2 Fishing vessel

Vessel name	Home port	Registration number	Call sign	IMO / UVI number	Contact	Type of processing	Fishing licence no. - valid until
No fishing vessels							

Add from commodity row in 3. Description of products

Shortcuts


- Details of the catch certificate
- References
- Fishing Vessels
- Commodities
- Master of fishing vessel
- Transshipment at sea
- Transshipment within port
- Authority Declaration
- Transport details

Caixa 1 Autoridade de validação

O objetivo desta caixa é selecionar a autoridade de validação que controla as atividades do navio de pesca (ou seja, o Estado de pavilhão do navio de pesca).

DGRM | IRP (Açores) | DRP (Madeira)

No campo **Nome**, comece a escrever o nome da Autoridade de validação e selecione-o na lista pendente que aparece. Se selecionar primeiro o país, pode restringir os resultados na lista.



IT CATCH – Operador **EXPORTADOR** | CC *(direct use)*

Para que o sistema o reconheça como **Exportador** e inicie o fluxo de trabalho Exportador, tem de **preencher as casas 1 e 8** e, em seguida, **guardar o documento como rascunho**.

The screenshot shows the '8 Exporter' form. The 'Name' field is highlighted with a red box. Below it, the 'Country' field is visible. To the right, there is an 'ISO Code' field. Further right, there is an 'Edit' button and a star icon. Below these, there is a 'Q Advanced...' button and a 'Clear' button. At the bottom left, there is a checkbox labeled 'Use a non-business entity'.

The screenshot shows the '8 Exporter' form with a dropdown list of operators. The 'Name' field is highlighted with a red box. The dropdown list shows three entries: 'Fish Tra der Co' (BE), 'Fish Tra der Co' (BE), and 'Happy Fish Co' (TH). The first two entries are highlighted with red boxes. A red arrow points to the second entry. The dropdown list also shows the 'Activity' and 'Address' fields for each entry.

Caixa 8 Exportador

Completar as informações

- No campo **Nome**, comece a digitar o nome do operador Exportador e selecione-o na lista suspensa que aparece. Se selecionar primeiro o país, pode restringir os resultados na lista.
- Execute uma **pesquisa avançada** (clicando no pequeno **botão «+»**), acrescentando filtros para restringir a pesquisa. É obrigatório selecionar o país do operador.
- Selecione um operador que tenha sido anteriormente guardado como favorito clicando no botão **«estrela»**.

IT CATCH – Operador **EXPORTADOR** | CC *(direct use)*

Guardar como rascunho

The screenshot displays the IT CATCH system interface for creating a draft catch certificate. The header shows the title 'DRAFT.CATCH.CC.2025.0000049' and the regulation 'EU IUU Regulation (EC) No 1005/2008, after 10th January 2026'. A 'DRAFT' status label is highlighted in the top right corner. The interface is divided into two main tabs: 'Details of the catch certificate' (active) and 'Transport details'. Under the 'Details of the catch certificate' tab, there are two sections: '1 Validating authority' and '2 Fishing vessel'. The '1 Validating authority' section includes fields for 'Name' (Marine Fisheries Service), 'Country' (Belgium), and 'ISO Code' (BE). A 'Serial number of the catch certificate' field is also present, containing the value 'DRAFT.CATCH.CC.2025.0000049', which is highlighted with a red box. A 'QR Code' is generated based on this serial number. The '2 Fishing vessel' section is partially visible. At the bottom, a success message states: 'Success: Catch Certificate DRAFT.CATCH.CC.2025.0000049 description has be...'. Navigation buttons include 'Cancel', 'More', 'Save as Draft', and 'Submit to Vessel Masters'.

O certificado de captura é guardado como '**rascunho**' (*draft*) e ainda pode editá-lo posteriormente.

Um número de série de rascunho é automaticamente atribuído ao certificado de captura.



IT CATCH – Operador **EXPORTADOR** | **CC** (*direct use*)

O exportador ou o capitão do navio de pesca/titular da licença de pesca (FLH) pode preencher as **caixas 2, 3, 4, 6 e 7**.

Se couber ao **capitão/FLH** fazê-lo, este seleciona o(s) **navio(s) de pesca** na **caixa 3** e o respetivo **capitão (ou FLH)** na **caixa 5** e apresenta o certificado. Neste caso, o preenchimento das **caixas 2, 3, 4 e 5** (e eventualmente **6** ou **7**) é da responsabilidade deste último.

2 Fishing vessel							
Vessel name	Home port	Registration number	Call sign	IMO / UVI number	Contact	Type of processing	Fishing licence no. - Valid until *
Noah ship Belgium	Antwerp	2345	3456		Email: noah@ship.com		<div><input type="text"/> <input type="button" value="Select"/></div>
Add from commodity row in 3. Description of products							

Caixa 2 Navio de pesca – Licença de pesca

Esta caixa é preenchida parcialmente (nome do navio, país, porto de origem, número de registo, indicativo de chamada, número IMO/UVI e contacto) após a seleção do(s) navio(s) de pesca na **caixa 3**.

Se a licença não constar da lista, clique em **+ Criar nova licença de pesca**. Preenche os dados necessários e, em seguida, clique em **+ Criar**.



IT CATCH – Operador **EXPORTADOR** | CC *(direct use)*

3 Description of products

+ Add commodity Modify commodities

1 03 FISH AND CRUSTACEANS, MOLLUSCS AND OTHER AQUATIC INVERTEBRATES
0302 Fish, fresh or chilled, excluding fish fillets and other fish meat of heading 0304
Flat fish (Pleuronectidae, Bothidae, Cynoglossidae, Soleidae, Scophthalmidae and Citharidae), excluding livers and roes
0302 23 Sole (Solea spp.)

Remove Clear rows Add row

Subtotal verified weight landed (net catch weight): 0
Subtotal net catch weight: 0
Subtotal estimated weight to be landed: 0

Default weight unit: kg

#	Product code *	Species *	Fishing vessel *	Catch area - FAO area(s)	Catch area - EEZ or high seas	Catch area - RFMO	Catch area (other)
1	0302 23		Noah ship Belgium Active	Select		No	

+ Transhipment

Catch date (from) * Catch date (to) * Estimated weight to be landed in kg Net catch weight in kg Verified weight landed (net catch weight in kg)

Caixa 3 Descrição dos produtos

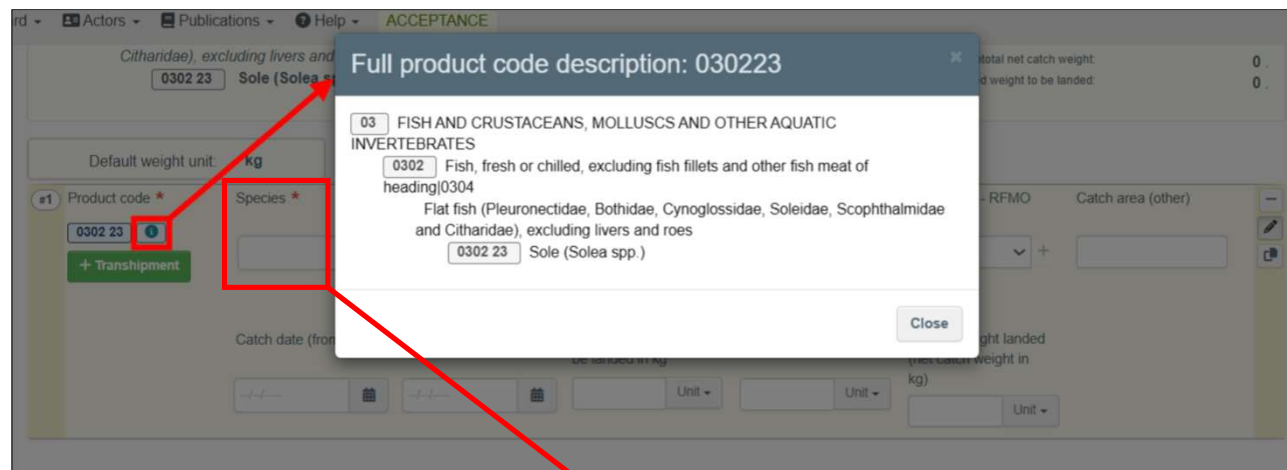
O objetivo desta caixa é preencher, para cada viagem de pesca relacionada com um código de produto selecionado, as secções obrigatórias **Espécies**, **Navio de pesca**, **Zona de captura – Zona(s) FAO**, **Zona de captura – ZEE ou alto mar**, **Data de captura (desde)**, **Data de captura (até)** e respetivo **peso**.



IT CATCH – Operador **EXPORTADOR** | CC (*direct use*)

Código do produto

O código do produto é automaticamente preenchido após a seleção da(s) mercadoria(s). Ao clicar no pequeno ícone de informação, abre-se uma mensagem instantânea com a descrição completa do código do produto. Clique em **Fechar** para fechar a mensagem instantânea.



Espécie

Para completar esta secção:

Selecionar as espécies pertinentes na **lista** pendente correspondente.

Em alternativa, para encontrar a espécie necessária, pode escrever o **nome científico da espécie** ou o **código FAO**.



IT CATCH – Operador **EXPORTADOR** | CC (*direct use*)

Para seleccionar mais do que uma espécie (dentro do mesmo código), clique no botão «+» para adicionar linha(s) na linha de código do produto ou clique no pequeno ícone «**2 folhas**», apresentado no lado direito da linha, e selecione a outra espécie.

The screenshot displays the IT CATCH interface for an Exporter Operator. It shows two rows of data entry. The first row (#2) has '0302 35' in the Product code field and 'PBF Thunnus orientalis' in the Species field. The second row (#3) has '0302 35' in the Product code field and 'BFT Thunnus thynnus' in the Species field. A red box highlights the '0302 35' code in both rows. A red circle highlights the species selection area in both rows. A red arrow points to a small icon in the top right corner of the first row, which is the '2 folhas' icon.

O pequeno ícone «**2 folhas**» permite copiar todas as informações introduzidas na linha (viagem de pesca) para uma nova.



IT CATCH – Operador **EXPORTADOR** | CC *(direct use)*

Preencher as secções obrigatórias **Espécies, Navio de pesca, Zona de captura – Zona(s) FAO, Zona de captura – ZEE ou alto mar, Data de captura (desde), Data de captura (até) e respetivo peso.**

The screenshot shows the IT CATCH form with the following fields highlighted by red boxes:

- Product code: 0302 23
- Catch area - EEZ or high seas
- Catch area - RFMO
- Catch area (other)
- Catch date (from)
- Catch date (to)
- Estimated weight to be landed in kg
- Net catch weight in kg
- Verified weight landed (net catch weight in kg)

Other visible fields include: Default weight unit: kg, Species, Fishing vessel (Noah ship, Belgium, Active), Catch area - FAO area(s), and a + Transshipment button.

Exclusive economic zones can integrate territorial and archipelagic waters

Catch area - EEZ or high seas

Belgiu +

Nethe -

Zona de captura (outra)

Esta secção deve ser preenchida apenas no fluxo de trabalho do *importador*, se aplicável

só deve ser fornecido **um** campo de peso.

The screenshot shows the IT CATCH form with the following fields highlighted by red boxes:

- Estimated weight to be landed in kg
- Net catch weight in kg
- Verified weight landed (net catch weight in kg)

Other visible fields include: Product code: 0302 23, Species: SOO Solea spp, Fishing vessel: Noah ship, Belgium, Active, Catch area - FAO area(s): Atlantic, Northeast FAO 27, Catch area - EEZ or high seas: Belgiu +, Nethe -, Catch area - RFMO: No, Catch area (other):, Catch date (from), Catch date (to), and a + Transshipment button.

To be filled in cases fishery products are landed in a non-EU country and the landing has not been verified in the context of an official inspection

Net catch weight in kg

2000 kg



IT CATCH – Operador **EXPORTADOR** | CC *(direct use)*

Caixa 4 Referências às medidas de conservação e de gestão aplicáveis (ex. NAFO, ICCAT, NEAFC)

Esta é uma caixa de texto livre obrigatória, o que significa que deve introduzir as **medidas de conservação e de gestão** associadas ao(s) navio(s) de pesca e os dados relativos à(s) viagem(ns) de pesca indicados na **caixa 3**.



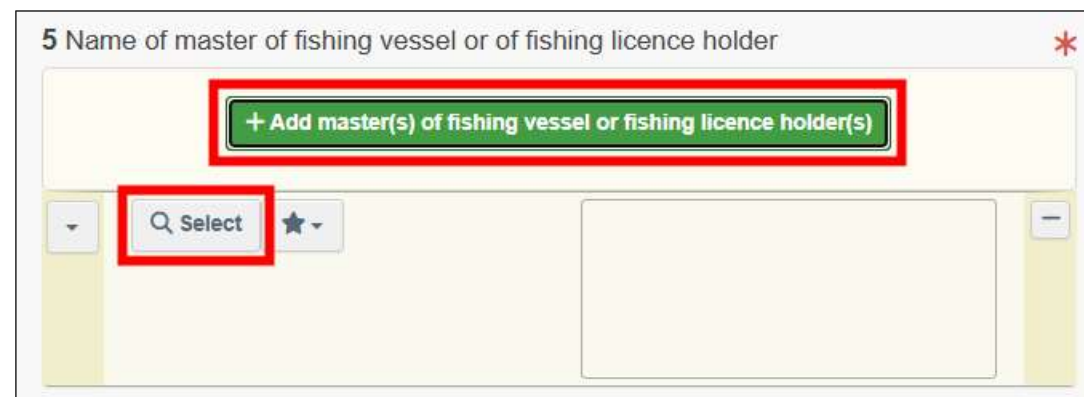
4 References to applicable conservation and management measures *

Noah ship
Belgium

Measure XX

Caixa 5 Capitão do navio de pesca ou do titular da licença de pesca

O objetivo desta secção obrigatória é indicar o **nome do(s) capitão(es)** do navio de pesca (ou do **titular da licença de pesca**) a quem o certificado deve ser apresentado em seguida.



5 Name of master of fishing vessel or of fishing licence holder *

+ Add master(s) of fishing vessel or fishing licence holder(s)

Q Select ★

O «país» não é a nacionalidade do Capitão/Titular da Licença, mas sim o **Estado de pavilhão do navio de pesca**.

IT CATCH – Operador **EXPORTADOR** | CC *(direct use)*

Depois de completar o **nome**:

Clicar na seta (à esquerda do nome) para selecionar a(s) respetiva(s) **viagem(ns) de pesca** na lista pendente. As viagens de pesca são identificadas pelo «**número do lote**» no lado esquerdo do código do produto.



#1 Product code * 0302 23

Species * Solea spp

Fishing vessel * Noah ship

Catch area - FAO area(s) Atlantic, Northeast FAO 27

Catch area - EEZ or high seas Belgium

Catch area - RFMO Nethe

Catch area (other)

Catch date (from) * 31/03/2025

Catch date (to) * 02/04/2025

Estimated weight to be landed in kg

Net catch weight in kg 2000

Verified weight landed (net catch weight in kg)

4 References to applicable conservation and management measures

Noah ship Belgium

Measure XX

5 Name of master of fishing vessel or of fishing licence holder

+ Add master(s) of fishing vessel or fishing licence holder(s)

John Master

#1

5 Name of master of fishing vessel or of fishing licence holder *

+ Add master(s) of fishing vessel or fishing licence holder(s)

John Master

#1

Noah ship

Monday March 31, 2025

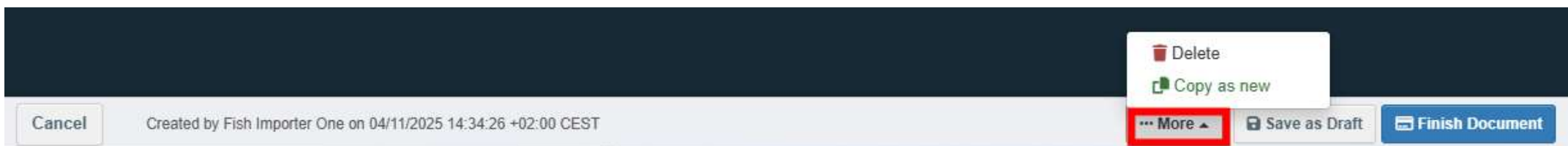
Wednesday April 2, 2025



IT CATCH – Operador **EXPORTADOR** | CC *(direct use)*


Guardar como rascunho

Na parte inferior da página tem a opção de clicar em **Mais** (*More*) , a fim de:



Apagar: permite eliminar o projeto existente

Copiar como novo: permite criar rapidamente um novo certificado de captura com base no certificado anterior. Esta ação acelera o processo de apresentação de propostas. O certificado original não é alterado por esta ação.



IT CATCH – Operador **EXPORTADOR** | CC *(direct use)*

Apresentar o certificado ao capitão do(s) navio(s) ou ao(s) titular(es) da licença de pesca

Clicar no botão **Submit to Vessel Masters**, no canto inferior direito.

4 to 8

4 References to applicable conservation and management measures *

Noah ship
Belgium

Measure XX

5 Name of master of fishing vessel or of fishing licence holder *

+ Add master(s) of fishing vessel or fishing licence holder(s)

John Master
#1

6 Declaration of transshipment at sea

No transshipments are created
[Add from commodity row in 3. Description of products](#)

7 Transshipment and/or landing authorisation within a port area

No transshipments are created
[Add from commodity row in 3. Description of products](#)

8 Exporter *

Name **Fish Trader Co** Valid Edit ★
Country **Belgium** ISO Code **BE** Advanced... Clear

Supporting documents

Add Accompanying Document Add Certificate Reference

No Accompanying Documents

Cancel

Created by Fish Importer One on 04/23/2025 17:12:24 +02:00 CEST

More

Save as Draft

Submit to Vessel Masters



IT CATCH – Operador **EXPORTADOR** | **CC** (*direct use*)

SUCESSO: o seu certificado de captura de exportação foi apresentado ao(s) capitão(es) dos navios de pesca ou ao(s) titular(es) da licença de pesca.



The screenshot displays the IT CATCH system interface for a new catch certificate. At the top, the certificate number **CATCH.CC.BE.2025.0000006** is shown, along with the text "EU IUU Regulation (EC) No 1005/2008, after 10th January 2026". A red box highlights a **NEW** button in the top right corner. Below the header, there are two tabs: "Details of the catch certificate" (selected) and "Transport details". The "Details of the catch certificate" tab contains the following information:

- 1 Validating authority:**
 - Name: **Marine Fisheries Service**
 - Country: **Belgium** (with the Belgian flag icon)
 - ISO Code: **BE**
- Serial number of the catch certificate:** **CATCH.CC.BE.2025.0000006** (highlighted with a red box)
- Document number:** (empty field)
- QR Code:** A QR code representing the certificate.

O estatuto é **NOVO**.

Aparece um novo número de série do certificado de captura com as iniciais **CATCH.CC**, seguidas do código de país de duas letras do exportador.

O(s) **capitão(es)** do navio de pesca ou o(s) **titular(es)** da licença de pesca devem agora assinar o certificado.



IT CATCH – Certificados

CATCH.CC.TH.2022.0000055

CC – Catch Certificate
SC – Simplified Catch Certificate
IM – Importers Declaration
PS – Processing Statement
...

País de
Origem

Ano

Número
sequencial
(Identificador
único)

Ícone	Significado
	Relacionado com (voltado para a esquerda)
	Relacionado com (lado direito para cima)
	Substituído por
	Substitui

The screenshot shows a 'Replaces' relationship in the IT CATCH system. A pop-up window displays 'Replaces: CATCH.CC.MY.2022.0000002' and 'Related to: CATCH.IM.BE.BE.2022.0000011'. The main table lists certificates with details on origin, product, and status. The bottom certificate, CATCH.CC.MY.2022.0000005, is highlighted with a red box and a 'Valid' status.

Origin	Product	Status
Belgium	manufacture of products of heading 1604	
Malaysia	0302 31 Albacore or longfinned tunas (Thunnus alalunga)	Replaced
Malaysia	0302 31 Albacore or longfinned tunas (Thunnus alalunga)	Valid

Ex.: O certificado de captura VALID com o número de referência **CATCH.CC.MY.2022.0000005** substitui o certificado de captura pelo número de referência **CATCH.CC.MY.2022.0000002**.



IT CATCH – Operador **MV | FLH** (*direct use*)

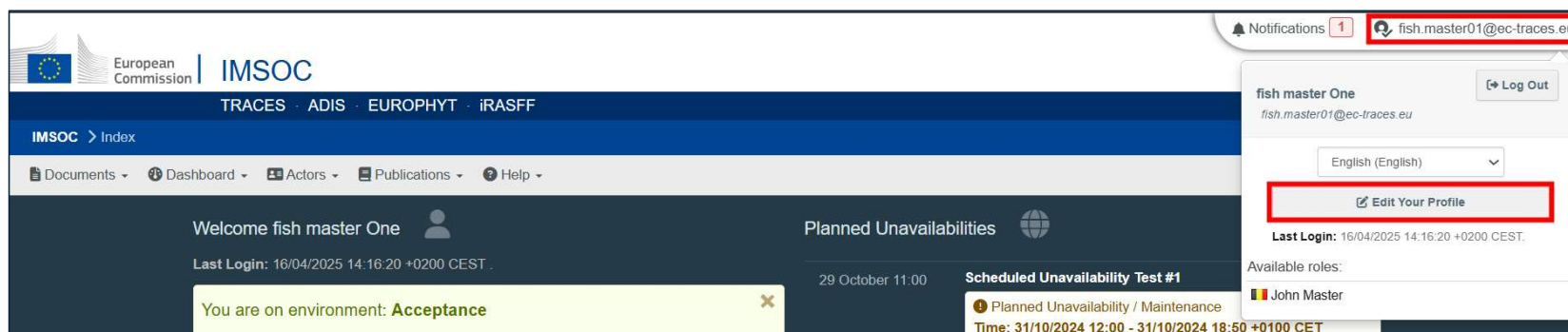
2. Na qualidade de capitão do navio ou de titular da licença de pesca, assinar o CC

Para assinar a **caixa 5**, tem de ter uma **função de operador** com atividade de capitão ou de titular de uma licença de pesca.



Receberá uma **notificação por correio eletrónico** ou na **app**.

Editar o seu perfil > Assinaturas de notificação > Preferências em Opções de notificação.



IT CATCH – Operador **MV** | **FLH** *(direct use)*

Encontrar o certificado de captura que lhe foi apresentado

Clicar na opção **Notificações** no canto superior direito da página inicial do TRACES NT, depois de iniciada a sessão. A seleção de uma das notificações pertinentes apresentadas fornece uma **ligação direta para o certificado de captura**.

clique em **Pesquisar** e selecione o certificado de captura pertinente na **lista pendente** com estado **NOVO (NEW)**.

IT CATCH – Operador **MV | FLH** *(direct use)*

Verificar as informações apresentadas no certificado

Selecionar o certificado que se pretende assinar e clicar no respetivo número de referência.

É apresentada a versão eletrónica da página de criação do «Certificado de Captura da União Europeia», com as seguintes informações:

Dados do certificado de captura – caso seja necessário verificar os dados do próprio certificado.

Dados relativos ao transporte – se o exportador tiver de os introduzir.

CATCH.CC.BE.2024.000000 NEW

EU IUU Regulation (EC) No 1005/2008, after 10th January 2026

Details of the catch certificate Transport details

1 Validating authority

Name Marine Fisheries Service

Country Belgium ISO Code BE

Serial number of the catch certificate

CATCH.CC.BE.2024.0000005

QR Code

Document number

Links

Shortcuts

- Details of the catch certificate
- Transport details

References

- Fishing Vessels
- Commodities
- Master of fishing vessel
- Transshipment at sea
- Transshipment within port
- Authority Declaration
- Transport details

O capitão do navio de pesca/titular da licença de pesca (FLH) pode preencher as casas 2, 3, 4, 6 e 7 e assinar a casa 5 ou, só assina e cabe ao Exportador preencher previamente as casas 2, 3, 4, 6 e 7.

IT CATCH – Operador **MV | FLH** *(direct use)*

Assinar o Certificado de Captura

Caixa 5 Nome do capitão do navio de pesca ou do titular da licença de pesca

Clicar no botão **Assinar como**



Se **OK**, clicar em «**Continuar**»



Se houver **mais do que um capitão** ou **FLH** no certificado, o estatuto **MASTER OF VESSEL SIGNED** só é alcançado quando **todos tiverem assinado** a casa 5.

SUCESSO: o certificado foi assinado e foi enviada uma notificação ao **Exportador**.



IT CATCH – Operador **MV | FLH** *(direct use)*

O estatuto é **MASTER OF VESSEL SIGNED**.

O número de série do certificado de captura permanece o mesmo.

The screenshot displays the IT CATCH interface for a vessel operator. At the top, the certificate number 'CATCH.CC.BE.2025.0000006' is shown, along with the regulation 'EU IUU Regulation (EC) No 1005/2008, after 10th January 2026'. A red box highlights the 'MASTER OF VESSEL SIGNED' status. Below this, there are tabs for 'Details of the catch certificate' and 'Transport details'. The 'Details of the catch certificate' tab is active, showing the following information:

- 1 Validating authority:**
 - Name: Marine Fisheries Service
 - Country: Belgium (with flag icon)
 - ISO Code: BE
- Serial number of the catch certificate:** CATCH.CC.BE.2025.0000006
- Document number:** (empty field)
- QR Code:** A QR code is displayed next to the document number field.

Pode **pré-visualizar o certificado em formato PDF e imprimir**.

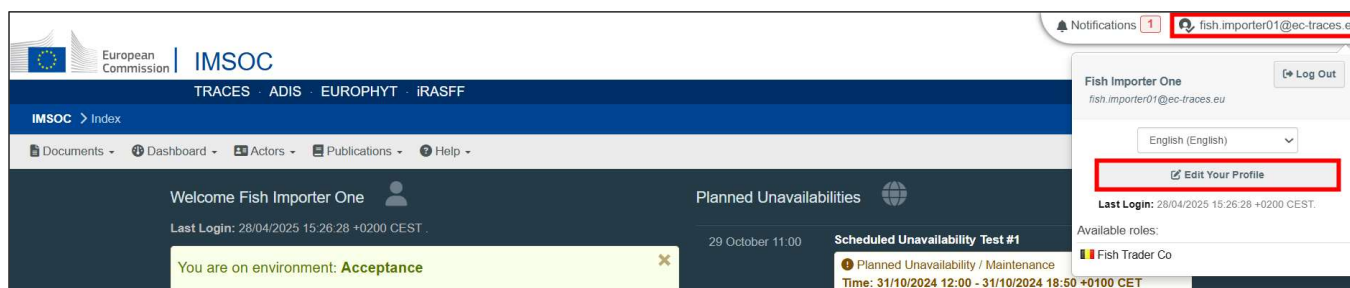
No botão com os três pontos (...) abre-se uma seleção da língua que permite gerar o PDF em várias línguas.

The screenshot shows the bottom of the IT CATCH interface. A green success message is displayed: 'Success: [en] catch.vessel.master.signature.success'. To the right of the message, there is a 'More' button with a dropdown arrow, which is highlighted with a red box. Other buttons visible include 'Cancel', 'Copy as new', 'Preview PDF', and a three-dot menu.

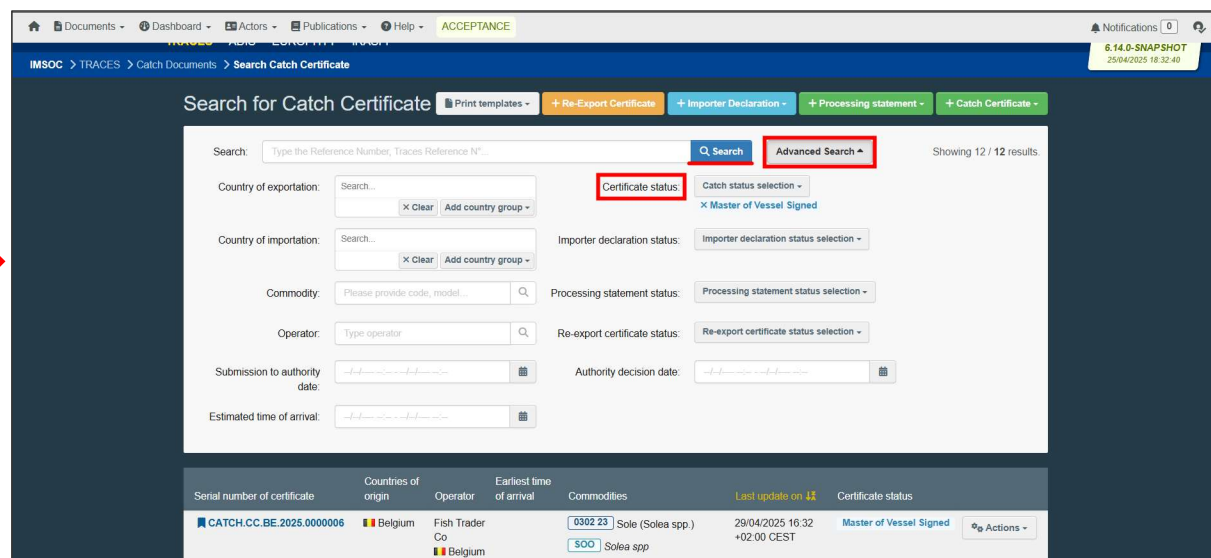
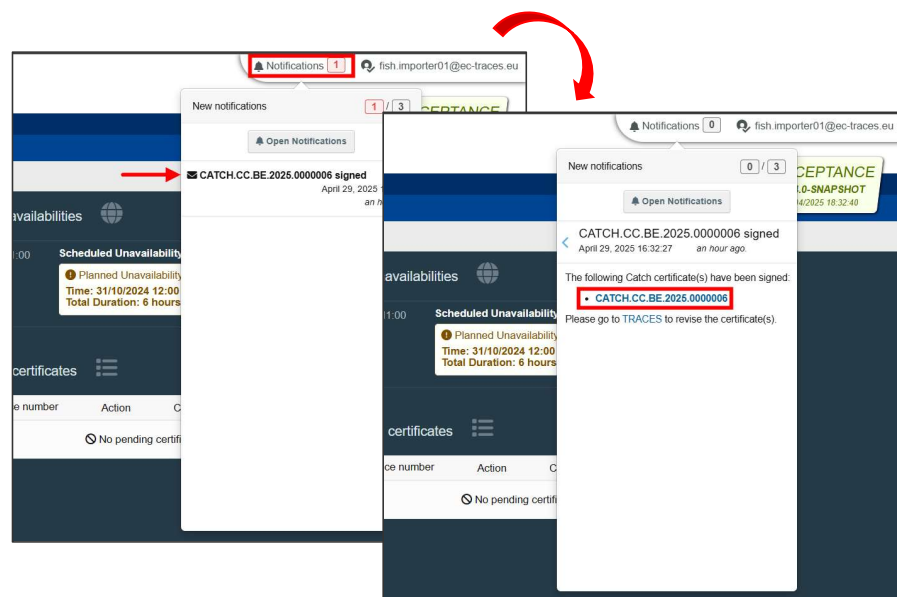


IT CATCH – Operador **EXPORTADOR** | CC (*direct use*)

3. Na qualidade de Exportador, apresentar um Certificado de Captura para validação



Documentos > «CATCH» > Pesquisa Avançada por «Estado do certificado: Master of Vessel Signed»



IT CATCH – Operador **EXPORTADOR** | CC (*direct use*)

Secção não obrigatória, onde se pode fornecer os dados de identificação e anexar eventuais documentos exigidos pelo Estado de bandeira.

4 Exporter

Name: Fish Trader Co Valid Edit

Country: Belgium ISO Code: BE Q Advanced... Clear

Signature date: Signature: ☐ Signature and Seal present

Supporting documents

Add Accompanying Document Add Certificate Reference

Type: Other Apply Remove

Attachment: Number: 123 Date: +02:00 CEST Country: Belgium (BE) Place of issue: File: 1 amend.jpg Change file

Maximum file size: 2 MB

European Commission | IMSOC

TRACES ADIS EUROPHYT IRASFF

IMSOC > TRACES > Catch Documents > Search Catch Certificate > CATCH.CC.BE.2025.0000006

Documents Dashboard Actors Publications Help

CATCH.CC.BE.2025.0000006 MASTER OF VESSEL SIGNED

EU IUU Regulation (EC) No 1005/2008, after 10th January 2026

Details of the catch certificate Transport details

1 Validating authority

Name: Marine Fisheries Service Country: Belgium ISO Code: BE

Serial number of the catch certificate: CATCH.CC.BE.2025.0000006

Document number: QR Code

Links

2 Fishing vessel

Vessel name Home port Registration number Call sign IMO / UVI number Contact Type of processing Fishing licence no. - Valid until

Cancel Created by Fish Importer One on 04/23/2025 17:12:24 +02:00 CEST More Preview PDF Submit for Validation

> Enviar para Validação



IT CATCH – Operador **EXPORTADOR** | CC *(direct use)*

SUCESSO: certificado de captura para validação pela Autoridade de validação.

O estatuto é **AUTORIDADE DE VALIDAÇÃO NOTIFICADA**.

DGRM | IRP (Açores) | DRP (Madeira)

The screenshot displays the IT CATCH system interface for a catch certificate. At the top, the certificate number **CATCH.CC.BE.2025.0000006** is shown, along with the regulation **EU IUU Regulation (EC) No 1005/2008, after 10th January 2026**. A red box highlights the status **VALIDATING AUTHORITY NOTIFIED**. Below this, the interface is divided into sections. The 'Details of the catch certificate' section shows the validating authority as **Marine Fisheries Service** from **Belgium** (ISO Code **BE**). The 'Serial number of the catch certificate' section displays **CATCH.CC.BE.2025.0000006**. The 'Document number' section has a redacted field. A QR code is also present for verification.

O número de série do certificado de captura permanece o mesmo.

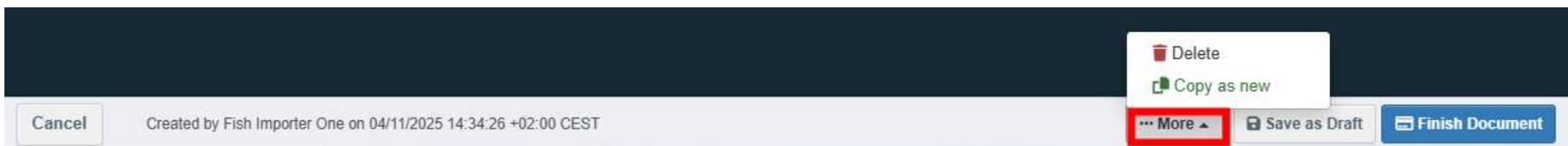
A autoridade de validação deve agora tomar uma decisão sobre a exportação.



IT CATCH – Operador **EXPORTADOR** | CC *(direct use)*


Guardar como rascunho

Na parte inferior da página tem a opção de clicar em **Mais** (*More*) , a fim de:



Apagar: permite eliminar o projeto existente.

Copiar como novo: permite criar rapidamente um novo certificado de captura com base no certificado anterior. Esta ação acelera o processo de apresentação de propostas. O certificado original não é alterado por esta ação.



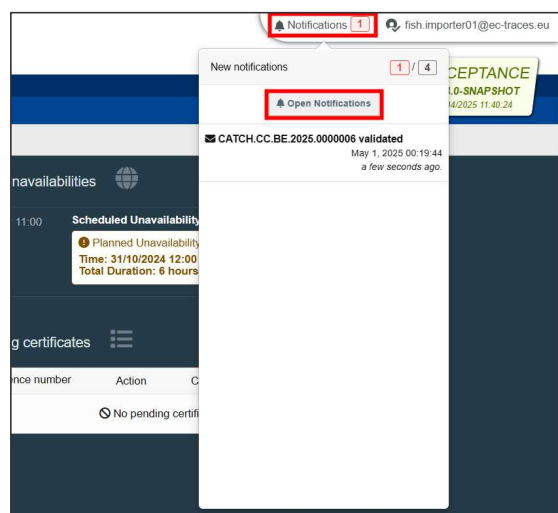
IT CATCH – Operador **EXPORTADOR** | CC (*direct use*)

4. Enquanto Exportador, receber notificação da decisão da Autoridade e obter o certificado de captura válido no CATCH

Após a validação ou rejeição de um certificado de captura pela Autoridade de validação, receberá uma **notificação por correio eletrónico ou na app**.

Os certificados de captura validados pela autoridade de validação têm o estatuto de **AUTORIDADE DE VALIDAÇÃO ASSINADA**.

Deve agora **preencher os dados relativos ao transporte no certificado de captura e assinar**.



(...)

IT CATCH – Operador **EXPORTADOR** | CC *(direct use)*

Caixa 10 Preenchimento os «Dados relativos ao transporte»

O objetivo desta casa obrigatória é fornecer informações pormenorizadas sobre o **transporte**, a fim de garantir a rastreabilidade completa dos produtos da pesca para importação.

Details of the catch certificate | **Transport details**

Direct Landing

☒ To be ticked only in cases fishery products are landed in the EU and have not been previously landed elsewhere

Country of exportation

Country of exportation: Direct landing option selected

Point of destination

Name:

Means of transport

1. **Vessel**

Ship type: Fishing Vessel

Ship's name: Noah ship

Flag state: Belgium (BE)

IMO number:

Voyage number:

Transport document reference:

Exporter signature

Date: Full name: Signature:

Email: Country:

Port/airport/other point of departure

Name: Direct landing option selected

No containers usage declaration

☐ I declare that the consignment has not been transported inside containers

Container Number / Seal Number

Container number Seal number Official seal

Seal Number + Official seal

Format: ABC(U or J or Z)1234567 = 3 letters, then either U or J or Z, then 7 numbers

Fill last entries with seal / container numbers to add a new row.

Esta secção só deve ser utilizada nos casos em que os produtos da pesca sejam desembarcados na UE e não tenham sido anteriormente desembarcados noutra local.

No caso de existirem vários meios de transporte, pode ordená-los arrastando e largando os artigos com as setas de duplo sentido à esquerda.

Esta secção só deve ser utilizada se não tiverem sido utilizados contentores no transporte dos produtos da pesca. Clicar em «Declaro que a remessa não foi transportada dentro de contentores». A secção «contentor» será bloqueada.



IT CATCH – Operador **EXPORTADOR** | CC *(direct use)*

Direct Landing - nos casos em que os produtos da pesca sejam desembarcados na UE e não tenham sido anteriormente desembarcados noutra local.

País de exportação - lista pendente (EEE, EFTA, UE, Espaço Schengen)

Porto/aeroporto/outro ponto de partida - nome do local de partida.

Ponto de destino - nome do ponto de destino (por exemplo, país, porto/aeroporto).

Meio de transporte - Selecione o tipo de transporte em causa na lista pendente correspondente (caminho de ferro, veículo rodoviário, avião, navio). Para adicionar outros tipos de meios de transporte, repita o procedimento e selecione o tipo de transporte pertinente.

Número do contentor/Número do selo - Indicar o(s) número(s) do(s) contentor(es).

Nenhuma declaração de utilização de contentores - Esta secção só deve ser utilizada se não tiverem sido utilizados contentores no transporte dos produtos da pesca. Clicar na casa «Declaro que a remessa não foi transportada dentro de contentores». A secção «contentor» será bloqueada.

The screenshot displays the IT CATCH Exporter interface, specifically the 'Details of the catch certificate' and 'Transport details' tabs. The 'Direct Landing' checkbox is highlighted with a red box. The 'Country of exportation' and 'Port/airport/other point of departure' fields are also highlighted with red boxes. The 'Means of transport' section shows a 'Fishing Vessel' selected. The 'Container Number / Seal Number' section is also highlighted with a red box.

Details of the catch certificate | **Transport details**

Direct Landing

☒ To be ticked only in cases fishery products are landed in the EU and have not been previously landed elsewhere

Country of exportation

Country of exportation: Direct landing option selected

Port/airport/other point of departure

Name: Direct landing option selected

Point of destination

Name:

Means of transport

1. **Vessel**

Ship type: Fishing Vessel

Ship's name: Noah ship

Flag state: Belgium (BE)

IMO number:

Voyage number:

Transport document reference:

Exporter signature

Date: Full name: Signature:

Email: Country:

Sign as Fish Trader Co

No containers usage declaration

☐ I declare that the consignment has not been transported inside containers

Container Number / Seal Number

Container number: Seal number: Official seal:

Format: ABCU or J or ZJ1234567 = 3 letters, then either U or J or Z, then 7 numbers

Fill last entries with seal / container numbers to add a new row.



IT CATCH – Operador **EXPORTADOR** | CC (*direct use*)

Assinar «Detalhes do transporte»

Assinatura do exportador

Exporter signature

Date	Full name:	Signature
		
	Email:	
	Country	

Recebe a mensagem

[ø en] catch.certificate.sign.transport.details

Are you sure you want to sign the transport details? This operation cannot be undone, it is irreversible.

[X Return to certificate](#) [✓ Proceed](#)

Se OK, clicar em «Continuar».

SUCESSO: o seu certificado foi validado no CATCH.

O estatuto é **VÁLIDO**.

Pode agora notificar «Operadores» enviando-lhes uma notificação na aplicação.

CATCH.CC.BE.2025.0000006 VALID

EU IUU Regulation (EC) No 1005/2008, after 10th January 2026

Details of the catch certificate | Transport details

Direct Landing

☒ To be ticked only in cases fishery products are landed in the EU and have not been previously landed elsewhere


Country of exportation

Country of exportation: Direct landing option selected

Port/airport/other point of departure

Name: Direct landing option selected

Exporter signature

Date	Full name:	Signature
	Fish Importer One	
	Email: fish.importer01@ec-traces.eu	
	Country: BE	

[ø en] catch.transport.details.signature.success

Success

IT CATCH – Operador **EXPORTADOR** | CC *(direct use)*

5. Na qualidade de Exportador, acrescentar «próximo(s) operador(es)»

Os **operadores** designados podem receber notificações na aplicação e têm o direito de utilizar o certificado de captura no sistema CATCH para, por exemplo, criar declarações de transformação.

Para **adicionar operador(es)**:

Abrir o respetivo certificado de captura > separador «Detalhes do transporte». > **Secção: Próximo(s) operador(es)** > Preencher a caixa > Clicar em **Adicionar operador(es) seguinte(s)** > No campo **Nome**, comece a digitar o nome do operador e selecione-o na lista suspensa que aparece. Se selecionar primeiro o país, pode restringir os resultados na lista.

Next operator(s)

Add next operator(s)

Name	Country	Activity	Activity ID	Address
fish	TH Happy Fish Co Fish street 10250 Bangkok	Exporter 9876 CFFP CATCH fishery products		
	BE Fish Trader Co BE0662521876 Fish Street 1 2000 Antwerpen	Importer BE-4324324243 CFFP CATCH fishery products - EU		
	BE Fish Trader Co BE0662521876 Fish Street 1 2000 Antwerpen	Exporter BE-4324324243 CFFP CATCH fishery products - EU		

IT CATCH – Operador **EXPORTADOR** | CC *(direct use)*

Clicar no botão **Atualizar os operadores seguintes**, no canto inferior direito.

Next operator(s)

Add next operator(s)

Name **Fish Trader Co** Valid Edit ★

Country **Belgium** ISO Code **BE** Clear

*** X Remove Q Advanced...

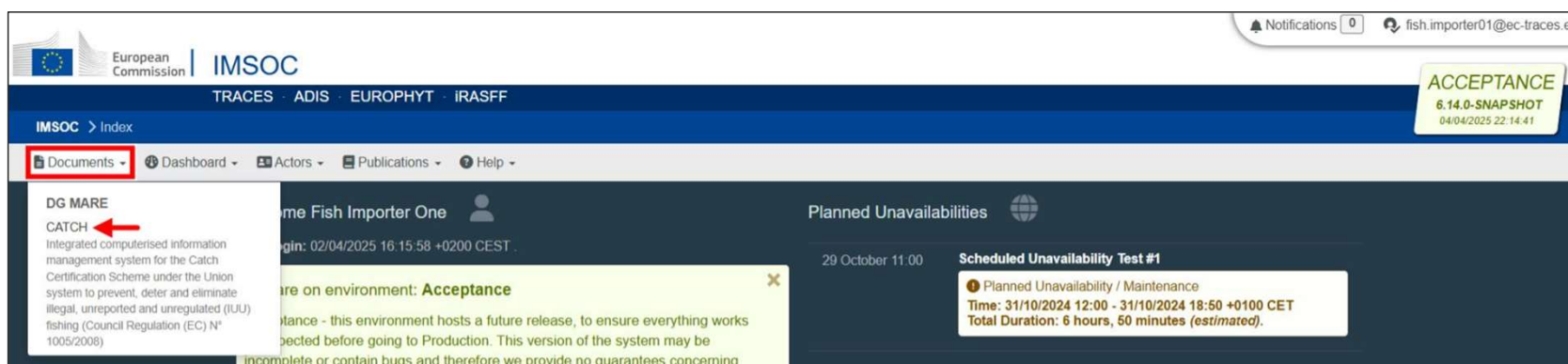
Cancel Success: [o en] catch.transport.details.signature.success ... More Preview PDF **Update next operators**

Esta secção pode ser atualizada a qualquer momento, repetindo o procedimento.

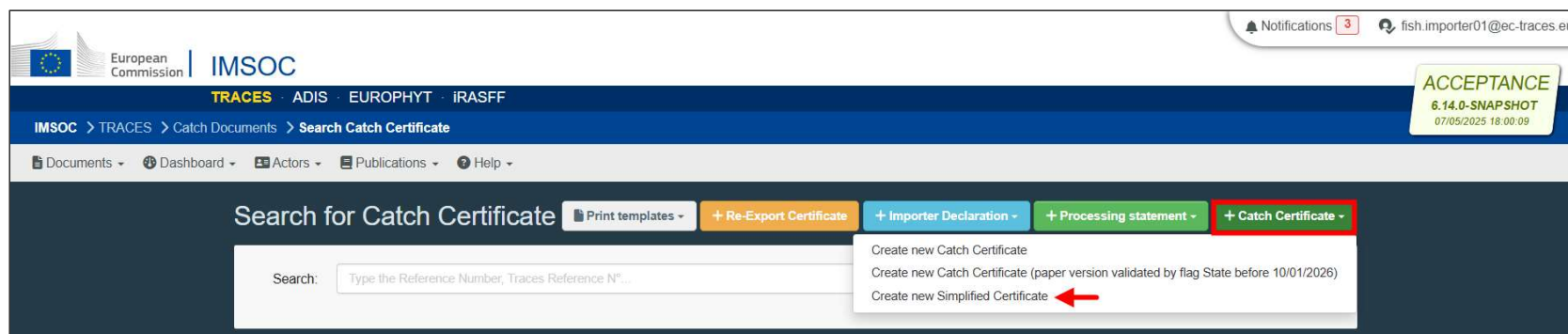


IT CATCH – Operador **EXPORTADOR** | SC *(direct use)*

6. Criar um Certificado de Captura Simplificado (SC)



Na página inicial do TRACES NT, no menu superior esquerdo, clicar em «**Documentos**» e, em seguida, em «**CATCH**».



Clicar em «**+ Certificado de Captura**» e em seguida, «**Criar novo Certificado de Captura Simplificado**».



IT CATCH – Operador **EXPORTADOR** | **SC** *(direct use)*

Select Commodities

solea

Q Search Unselect All

03 FISH AND CRUSTACEANS, MOLLUSCS AND OTHER AQUATIC INVERTEBRATES

0303 Fish, frozen, excluding fish fillets and other fish meat of heading 0304

Flat fish (Pleuronectidae, Bothidae, Cynoglossidae, Soleidae, Scophthalmidae and Citharidae), excluding livers and roes

+ 0303 33 Sole (Solea spp.)

0302 Fish, fresh or chilled, excluding fish fillets and other fish meat of heading 0304

Flat fish (Pleuronectidae, Bothidae, Cynoglossidae, Soleidae, Scophthalmidae and Citharidae), excluding livers and roes

+ 0302 23 Sole (Solea spp.)

1 element(s) selected. Cancel Done

Os códigos das mercadorias seguem o **Sistema Harmonizado (SH)** desenvolvido pela Organização Mundial das Alfândegas.

É apresentada uma janela a solicitar a seleção das mercadorias. Pode indicar o **código de nomenclatura**, **a secção** ou **a espécie** no campo «pesquisar» ou pesquisar **manualmente** clicando no botão «+» do lado esquerdo dos códigos.

- Pesquisar
- Selecione o código de mercadoria relevante clicando na caixa de verificação à direita de uma mercadoria. Pode selecionar um ou mais códigos de mercadorias.
- Clique em **Concluído**



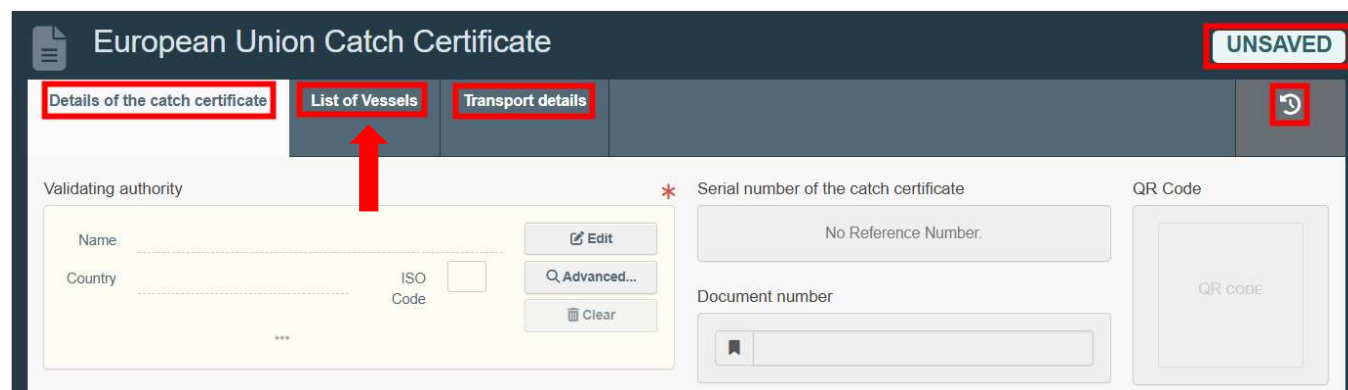
IT CATCH – Operador **EXPORTADOR** | SC *(direct use)*

É apresentada a versão eletrónica de um «Certificado de Captura da União Europeia», com as seguintes informações:

Dados do certificado de captura – caso seja necessário introduzir os dados do próprio certificado.

Lista de navios – onde é necessário introduzir a lista de pequenos navios de pesca de onde provêm as capturas.

Dados relativos ao transporte – onde é necessário introduzir os da **casa 6**.

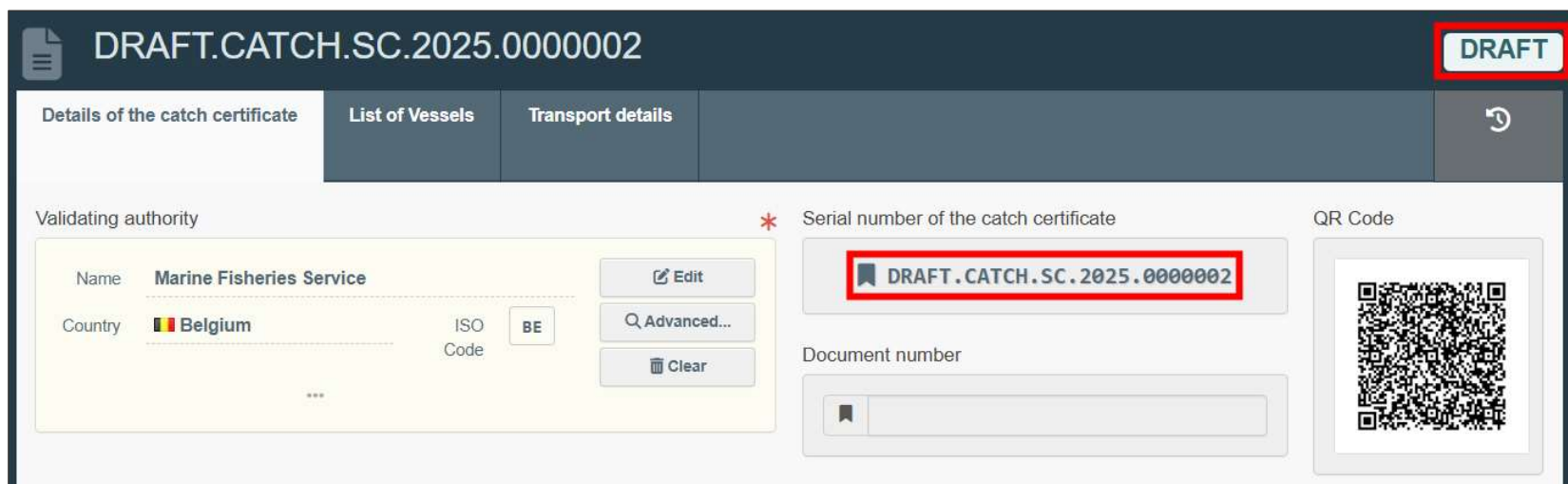


Para que o sistema o reconheça como **Exportador** e inicie o fluxo de trabalho Exportador, tem de **preencher «Autoridade de validação»** e a **caixa 4** e, em seguida, **guardar o documento como rascunho**.



IT CATCH – Operador EXPORTADOR | SC *(direct use)*

Guardar como rascunho



The screenshot displays the IT CATCH system interface for creating a draft catch certificate. The top header shows the document ID 'DRAFT.CATCH.SC.2025.0000002' and a 'DRAFT' status button. Below this is a tabbed interface with 'Details of the catch certificate' selected. The form includes fields for 'Validating authority' (Name: Marine Fisheries Service, Country: Belgium, ISO Code: BE), 'Serial number of the catch certificate' (DRAFT.CATCH.SC.2025.0000002), and 'Document number'. A QR code is also generated for the document. The 'Serial number' and 'DRAFT' status are highlighted with red boxes.

O certificado de captura é guardado como '**rascunho**' (*draft*) e ainda pode editá-lo posteriormente.

Um número de série de rascunho é automaticamente atribuído ao certificado de captura.



IT CATCH – Operador **EXPORTADOR** | SC *(direct use)*

Preencher o certificado de captura simplificado

Secção: Número do documento - preenchida pela Autoridade de validação.

Caixa 1: Descrição dos produtos - preenchida automaticamente após a seleção da(s) mercadoria(s).

Caixa 2: Referências às medidas de conservação e de gestão aplicáveis - caixa de texto livre obrigatória, o que significa que deve introduzir as medidas de conservação e de gestão associadas à espécie para a qual o certificado será emitido.

Caixa 3: Lista dos navios que forneceram capturas e quantidades por navio (nome, número de registo, etc. em anexo) - Ao clicar em «**Lista de navios**», é reencaminhado para o separador «**Lista de navios**».

Caixa 4: Exportador – a data de assinatura é automaticamente completada assim que o certificado é enviado para validação.

Secção: Documentos comprovativos, não obrigatória, pode fornecer os dados de identificação e anexar eventuais documentos exigidos pelo Estado de bandeira.

Caixa 5: Validação da autoridade do Estado de pavilhão - deve ser preenchida pela autoridade de validação. A autoridade de validação pode partilhar comentários consigo através da caixa de comentários.

Separador «Lista de navios» - O objetivo deste separador é completar a lista dos pequenos navios de pesca de onde provêm as capturas, bem como as espécies e quantidades capturadas por navio. (Pode aceder-se a este separador através do menu lateral)

Código do produto - automaticamente preenchido após a seleção da(s) mercadoria(s).

Espécie - Selecionar as espécies na lista correspondente ou pode escrever o nome científico da espécie ou o código FAO.

Navio de pesca

Quantidade



IT CATCH – Operador EXPORTADOR | SC *(direct use)*

Lista de Navios

DRAFT.CATCH.SC.2025.0000002 DRAFT

Details of the catch certificate **List of Vessels** Transport details

Validating authority

Name Marine Fisheries Service Edit

Country Belgium ISO Code BE Q Advanced... Clear

Serial number of the catch certificate

DRAFT.CATCH.SC.2025.0000002

QR Code

Document number

1 Description of products

03 FISH AND CRUSTACEANS, MOLLUSCS AND OTHER AQUATIC INVERTEBRATES

0302 Fish, fresh or chilled, excluding fish fillets and other fish meat of heading 0304

Flat fish (Pleuronectidae, Bothidae, Cynoglossidae, Soleidae, Scophthalmidae and Citharidae), excluding livers and roes

0302 23 Sole (Solea spp.)

2 References to applicable conservation and management measures

Description

3 List of vessels that have provided catches and the quantities by each vessel (name, registration number, etc. annexed)


List of Vessels

Shortcuts

- Details of the catch certificate
- References
- Commodities
- Authority Declaration
- List of Vessels
- Transport details

No product weights available. Add them from List of Vessels

ACCEPTED



IT CATCH – Operador **EXPORTADOR** | SC *(direct use)*

Navio de pesca - Pesquisa ou Criação de novo Navio de Pesca

(o botão «+ Criar um novo navio de pesca» só aparecerá depois de efetuar uma pesquisa avançada, a fim de evitar, tanto quanto possível, duplicações no sistema)

Uma vez selecionada a opção correta, o **nome**, o **Estado de pavilhão** e o **estatuto** do navio de pesca são automaticamente preenchidos.

#	Product code *	Species *	Fishing vessel *	Quantity *
	0302 23		<input type="text"/> <input type="button" value="Q Select"/> <input type="button" value="Star"/> <input type="button" value="Unit"/>	
		SOO Solea spp		

Quantidade - Completar a quantidade das espécies pré-selecionadas capturadas por cada navio.

Só devem ser selecionados os navios que arvoem o pavilhão da autoridade de validação e ostentem a menção «**pequeno navio**».

Create new Fishing vessel

Country: Belgium (BI) *

Ship's name: New small vessel test *

National registration number: 3456 *

Home port: ☒ Not available

Fishing gear:
Code to be used in accordance with International standard statistical classification of fishing gear

Mobile satellite service number:

Type:
Call sign:
MMSI:

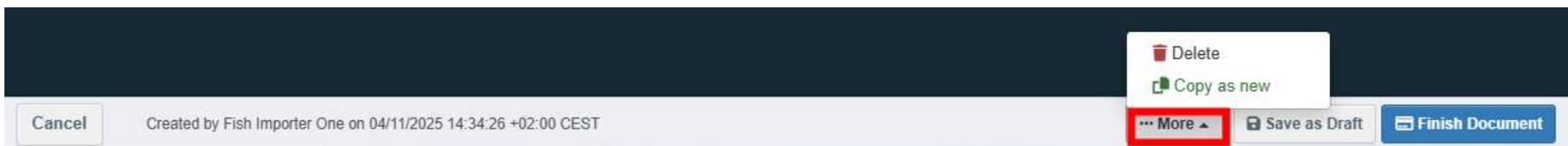
IMO number:
UVI number:

☒ **Small vessel:**
Fishing vessel with an overall length of less than 12m not using towed gear; or with an overall length of 8m using towed gear; or without a superstructure; or of less than measured 20 GT

IT CATCH – Operador **EXPORTADOR** | SC *(direct use)*

Guardar como rascunho

Na parte inferior da página tem a opção de clicar em **Mais** (*More*), a fim de:



Apagar: permite eliminar o projeto existente.

Copiar como novo: permite criar rapidamente um novo certificado de captura simplificado com base num certificado anterior. Esta ação acelera o processo de apresentação de propostas. O certificado original não é alterado por esta ação.



IT CATCH – Operador **EXPORTADOR** | SC *(direct use)*

Apresentar o Certificado de Captura Simplificado para Validação

Clicar no botão ***Submit for Validation***.

The screenshot displays the 'Details of the catch certificate' tab in the IT CATCH system. The interface is divided into several sections:

- Validating authority:** Includes fields for Name (Marine Fisheries Service), Country (Belgium), and ISO Code (BE). Buttons for Edit, Advanced search, and Clear are present.
- Serial number of the catch certificate:** Displays the draft number DRAFT.CATCH.SC.2025.0000004.
- QR Code:** A QR code representing the draft certificate.
- Document number:** A field for entering the document number.
- 1 Description of products:** A section for describing the catch, including a list of products (e.g., FISH AND CRUSTACEANS, MOLLUSCS AND OTHER AQUATIC INVERTEBRATES) and their details.
- 2 References to applicable conservation and management measures:** A section for entering conservation measures, with fields for Description and Measure XX.

At the bottom of the interface, there is a status bar with a 'Cancel' button, a success message: 'Success: Catch Certificate DRAFT.CATCH.SC.2025.0000004 description has be...', and buttons for 'More', 'Save as Draft', and 'Submit for Validation'. The 'Submit for Validation' button is highlighted with a red box.



IT CATCH – Operador **EXPORTADOR** | SC *(direct use)*

SUCESSO: o seu certificado de captura simplificado foi apresentado à Autoridade de validação (DGRM...).

DGRM | IRP (Açores) | DRP (Madeira)

The screenshot displays the IT CATCH system interface for a simplified catch certificate. The top header shows the certificate ID 'CATCH.SC.BE.2025.0000002' and a message 'Validating authority must now sign the certificate.' A red box highlights the 'VALIDATING AUTHORITY NOTIFIED' status. Below this, there are tabs for 'Details of the catch certificate', 'List of Vessels', and 'Transport details'. The 'Details of the catch certificate' tab is active, showing the 'Validating authority' section with fields for 'Name' (Marine Fisheries Service), 'Country' (Belgium), and 'ISO Code' (BE). The 'Serial number of the catch certificate' is 'CATCH.SC.BE.2025.0000002', and the 'Document number' is empty. A QR code is also displayed.

O estatuto é **AUTORIDADE DE VALIDAÇÃO NOTIFICADA**.

Aparece um novo número de série do certificado de captura com as iniciais **CATCH.SC**, seguidas do código de país de duas letras do exportador.

A Autoridade de validação deve agora tomar uma decisão sobre a exportação.



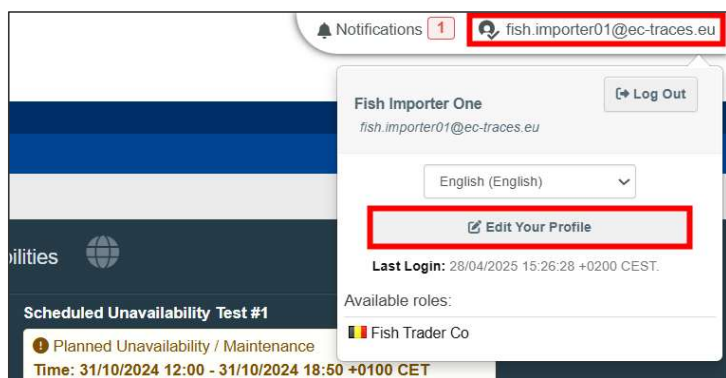
IT CATCH – Operador **EXPORTADOR** | SC *(direct use)*

Receber notificação da decisão da Autoridade e obter o certificado de captura simplificado válido

Após a validação ou rejeição de um certificado de captura pela Autoridade de validação (**DGRM...**), receberá uma **notificação por correio eletrónico** ou na **app**.

Os certificados de captura validados pela autoridade de validação têm o estatuto de **AUTORIDADE DE VALIDAÇÃO ASSINADA**.

Deve agora **preencher os dados relativos ao transporte** no certificado de captura simplificado e **assinar**.



(...)



IT CATCH – Operador **EXPORTADOR** | SC *(direct use)*

Preenchimento os «Dados relativos ao transporte»

O objetivo desta casa obrigatória é fornecer informações pormenorizadas sobre o transporte, a fim de garantir a rastreabilidade completa dos produtos da pesca para importação (à semelhança do CC).

País de exportação - lista pendente (EEE, EFTA, UE, Espaço Schengen)

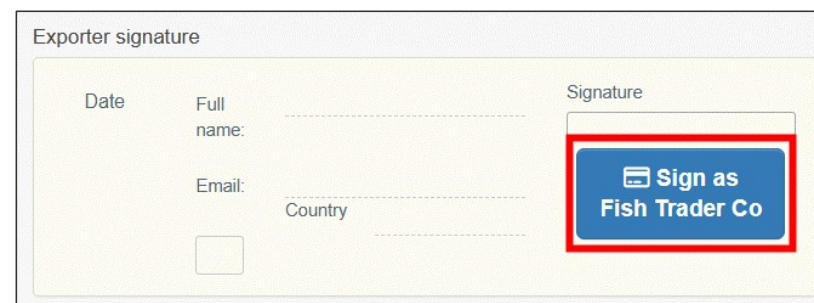
Ponto de destino - nome do ponto de destino (por exemplo, país, porto/aeroporto).

Meio de transporte - Selecione o tipo de transporte em causa na lista pendente correspondente (caminho de ferro, veículo rodoviário, avião, navio). Para adicionar outros tipos de meios de transporte, repita o procedimento e selecione o tipo de transporte pertinente.

Número do contentor/Número do selo - Indicar o(s) número(s) do(s) contentor(es).

Nenhuma declaração de utilização de contentores - Esta secção só deve ser utilizada se não tiverem sido utilizados contentores no transporte dos produtos da pesca.

Assinatura do exportador



Receberá a mensagem



IT CATCH – Operador **EXPORTADOR** | SC *(direct use)*

SUCESSO: o seu certificado foi validado no CATCH.

O estatuto é **VÁLIDO**. Pode agora notificar-se «Operadores» enviando uma notificação.

The screenshot displays the 'CATCH.SC.BE.2025.0000002' interface. At the top right, a green 'VALID' badge is highlighted with a red box. The interface has three tabs: 'Details of the catch certificate', 'List of Vessels', and 'Transport details'. The 'Details of the catch certificate' tab is active, showing the following fields:

- Exporter signature:** Includes fields for Date, Full name (Fish Importer One), Email (fish.importer01@ec-traces.eu), Country (BE), and a Signature box containing a checkmark and the text 'Signed'.
- Country of exportation:** Set to Belgium.
- Port/airport/other point of departure:** Name field with 'X'.
- Point of destination:** Name field with 'Z'.
- No containers usage declaration:** A checked checkbox with the text 'I declare that the consignment has not been transported inside containers'.
- Means of transport:** Empty field.
- Container Number / Seal Number:** Includes fields for Container number and Seal number.

At the bottom, a green success message reads: 'Success: [o en] catch.transport.details.signature.success'. To the right of this message, a 'More' button with a dropdown arrow is highlighted with a red box. Other buttons at the bottom include 'Cancel', 'Preview PDF', and 'Update next operators'.

Pode **pré-visualizar o certificado em formato PDF** e/ou **imprimir**



IT CATCH – Operador **EXPORTADOR** | SC *(direct use)*

Na qualidade de exportador, acrescentar «próximo(s) operador(es)»

Os **operadores** designados podem receber notificações na aplicação e têm o direito de utilizar o certificado de captura no sistema CATCH para, por exemplo, criar declarações de transformação.

Para **adicionar operador(es)**:

Abrir o respetivo certificado de captura > separador «Detalhes do transporte». > **Secção: Próximo(s) operador(es)** > Preencher a caixa > Clicar em **Adicionar operador(es) seguinte(s)** > No campo **Nome**, comece a digitar o nome do operador e selecione-o na lista suspensa que aparece. Se seleccionar primeiro o país, pode restringir os resultados na lista.

Next operator(s)

Add next operator(s)

Name	Country	Activity	Activity ID	Address
fish	TH Happy Fish Co Fish street 10250 Bangkok	Exporter 9876 CFFP CATCH fishery products		
	BE Fish Trader Co BE0662521876 Fish Street 1 2000 Antwerpen	Importer BE-4324324243 CFFP CATCH fishery products - EU		
	BE Fish Trader Co BE0662521876 Fish Street 1 2000 Antwerpen	Exporter BE-4324324243 CFFP CATCH fishery products - EU		

IT CATCH – Operador **EXPORTADOR** | SC *(direct use)*

Clicar no botão **Atualizar os operadores seguintes**, no canto inferior direito.

Next operator(s)

Add next operator(s)

Name **Fish Trader Co** Valid Edit ★

Country **Belgium** ISO Code **BE** Clear

*** X Remove Q Advanced...


Cancel Success: [o en] catch.transport.details.signature.success ... More Preview PDF **Update next operators**

Esta secção pode ser atualizada a qualquer momento, repetindo o procedimento.



IT CATCH

DECLARAÇÃO DE TRANSFORMAÇÃO PARA EXPORTAÇÃO



IT CATCH – Operador U.Processamento | PS *(direct use)*

1. Como operador da unidade de processamento, criar uma declaração de processamento

Para criar uma declaração de transformação, tem de ter uma função de operador com a atividade «FFP».

The screenshot displays the 'Your Roles' section of a web application. At the top, there's a header 'Your Roles'. Below it, a 'Filter status' section shows three filters: '0 Requested' (red), '0 Suspended' (orange), and '1 Valid' (green), each with a checked checkbox. A green button labeled 'Request new role -' is on the right. The main table lists roles. The first role is 'Operator', which is highlighted with a red box. To its right, the text 'TEST LMS EU NCP test' is shown, followed by '29391 Quimperlé' and 'France (FR)' with a French flag icon. Below this, a red box highlights the text 'PP - Processing Plant FFP Valid'. A green 'Valid' status is also visible to the right of the role name. A trash icon is present in the top right corner of the role entry.



IT CATCH – Operador U.Processamento | PS *(direct use)*

Encontrar o certificado de captura em que foi referido

Clicar na opção **Notificações** no canto superior direito da página inicial do TRACES NT. A seleção de uma das notificações pertinentes apresentadas fornece uma **ligação direta para o certificado de captura**.

certificado de captura tem as iniciais **CATCH.CC** e o certificado de captura simplificado as iniciais **CATCH.SC**

Em seguida clique em **Pesquisar** e selecione o certificado pertinente na lista pendente

IT CATCH – Operador U.Processamento | PS (*direct use*)

2. Criar uma nova declaração de transformação a partir de um CC ou de um SC

1

CATCH.CC.BE.2025.0000006 VALID

EU IUU Regulation (EC) No 1005/2008, after 10th January 2026

Details of the catch certificate | **Transport details**

1 Validating authority

Name: Marine Fisheries Service
Country: Belgium
ISO Code: BE

Serial number of the catch certificate: CATCH.CC.BE.2025.0000006
Document number: TNT.CC.LR.2025.0000005
QR Code: [QR Code]

2 Fishing vessel

Vessel name	Home port	Registration number	Call sign	IMO / UVI number	Contact	Type of processing	Fishing licence no. - Valid until
Noah ship	Antwerp	2345	3456		Email: noah@ship.com		new licence Wednesday December 31, 2025

Buttons: Cancel, Created by Fish Importer One on 04/23/2025 17:12:24 +02:00 CEST, Preview PDF, New Follow up, Create new Processing Statement

Botão “**Novo Acompanhamento**”, no canto inferior direito de uma página VALID CC ou SC e em seguida, clique em “**Criar nova declaração de transformação**”.

2

Search for Catch Certificate

Search: Type the Reference Number, Traces Reference N°. Search Advanced Search Showing 30 / 30 results.

Serial number of certificate	Countries of origin	Operator	Earliest time of arrival	Commodities	Last update on	Certificate status	Actions
CATCH.SC.BE.2025.0000001 TNT.CC.LR.2025.0000008	Belgium	Fish Trader Co		0302 23 Sole (Solea spp.) S00 Solea spp	19/05/2025 11:19 +02:00 CEST	Valid	Actions
CATCH.CC.BE.2025.0000006 TNT.CC.LR.2025.0000005	Belgium	Fish Trader Co		0302 23 Sole (Solea spp.) S00 Solea spp	19/05/2025 11:19 +02:00 CEST	Valid	Ações
DRAFT.CATCH.PS.2023.0000017	France	TEST LMS EU NCP		1604 20 70 Of tunas, skipjack or other fish of the genus Euthynnus	07/09/2023 11:19 +02:00 CEST		Open in a new tab Preview PDF Create new Processing Statement

Botão “**Ações**” na página de pesquisa CATCH, no lado direito de uma VALID CC ou SC e selecionar a opção “**Criar nova declaração de transformação**”.

3

European Commission | IMSOC

TRACES ADIS EUROPHYT IRASFF

IMSOC > TRACES > Catch Documents > Search Catch Certificate

Search for Catch Certificate

Search: Type the Reference Number, Traces Reference N°. Search Advanced Search

Buttons: Print templates, Processing statement

From Catch Certificate
From earlier Processing Statement

Botão “**+ Declaração de processamento**” na página de pesquisa CATCH, selecionar “**A partir do certificado de captura**” seguido de “**Criar nova declaração de transformação**”.

IT CATCH – Operador U.Processamento | PS *(direct use)*

Selecionar mercadorias

Select Commodities

Please provide nomenclature code, section, species

Search Unselect All

- 03 FISH AND CRUSTACEANS, MOLLUSCS AND OTHER AQUATIC INVERTEBRATES
 - 0304 Fish fillets and other fish meat (whether or not minced), fresh, chilled or frozen
 - Fresh or chilled fillets of other fish
 - + 0304 41 00 Of Pacific salmon (Oncorhynchus nerka, Oncorhynchus gorboscha, Oncorhynchus keta, Oncorhynchus tshawytscha, Oncorhynchus kisutch, Oncorhynchus masou and Oncorhynchus rhodurus), Atlantic salmon (Salmo salar) and Danube salmon (Hucho hucho)
 - + 0304 42 Trout (Salmo trutta, Oncorhynchus mykiss, Oncorhynchus clarki, Oncorhynchus aguabonita, Oncorhynchus gilae, Oncorhynchus apache and Oncorhynchus chrysogaster)
 - + 0304 43 00 Flat fish (Pleuronectidae, Bothidae, Cynoglossidae, Soleidae, Scophthalmidae and Citharidae) ☒
 - + 0304 44 Fish of the families Bregmacerotidae, Euclichthyidae, Gadidae, Macrouridae, Melanonidae, Merlucciidae, Moridae and Muraenolepididae
 - + 0304 45 00 Swordfish (Xiphias gladius)
 - + 0304 46 00 Toothfish (Dissostichus spp.)
 - + 0304 47 Dogfish and other sharks
 - + 0304 48 00 Rays and skates (Rajidae)
 - + 0304 49 Other:

+ Fresh or chilled fillets of tilapias (Oreochromis spp.), catfish (Pangasius spp., Silurus spp., Clarias spp., Ictalurus spp.), carp (Cyprinus spp.,

1 element(s) selected. Cancel Done

Para a declaração de transformação, os códigos das mercadorias seguem a Nomenclatura Combinada (NC) utilizada pela União Europeia.
Pelo menos um código deve ser selecionado.



IT CATCH – Operador U.Processamento | PS *(direct use)*

Guardar a declaração de transformação como ‘rascunho’

Para que o sistema o reconheça como operador de uma unidade de transformação, tem de preencher a secção **Nome** e **endereço da unidade de transformação** e guardar a declaração como **rascunho**.

Catch Processing Statement
Annex IV EU IUU Regulation (EC) No 1005/2008

Details of processing statement | Transport details

Processed fishery products

+ Add commodity | Modify commodities

1 16 PREPARATIONS OF MEAT, OF FISH OR OF CRUSTACEANS, MOLLUSCS OR OTHER AQUATIC INVERTEBRATES

1604 Prepared or preserved fish; caviar and caviar substitutes prepared from fish eggs

1604 20 Other prepared or preserved fish

1604 20 70 Of tunas, skipjack or other fish of the genus Euthynnus

Remove

Shortcuts

- Back to top
- Commodities
- Producers
- Issuing Body checks
- Relevant Authority Verification

A ferramenta de atalho do lado direito da declaração permite navegar facilmente entre as caixas.



IT CATCH – Operador U.Processamento | PS *(direct use)*

Nome e endereço da unidade de transformação

Name and address of processing plant *

Name Edit ★

Country ISO Code **Q Advanced...**

Clear

☐ Use a non-business entity

Name and address of processing plant *

Name Edit ★

Country

Activity

Activity ID

Address

☐ Use a non-business entity

Apenas os estabelecimentos enumerados na lista da DG SANTE «Estabelecimentos aprovados» estão disponíveis para seleção.

Name and address of processing plant *

Name Valid Edit ★

Country ISO Code **Q Advanced...**

Clear

☐ Use a non-business entity

Approval number of the processing plant

O **número de aprovação da unidade de transformação** é automaticamente preenchido após a seleção da unidade de transformação, preenchido na secção anterior.

Uma vez seleccionada a opção correta, o «Nome», o «País» e outros dados do operador são automaticamente preenchidos.

Guardar como rascunho



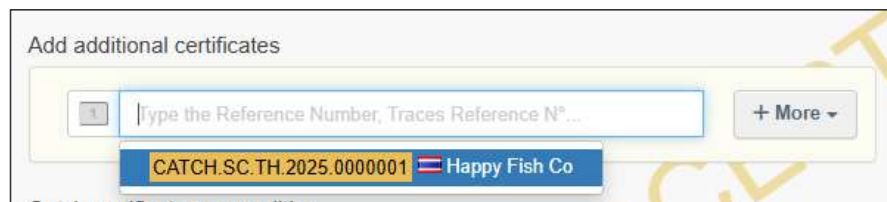
IT CATCH – Operador U.Processamento | PS *(direct use)*

Preenchimento da Declaração de Processamento

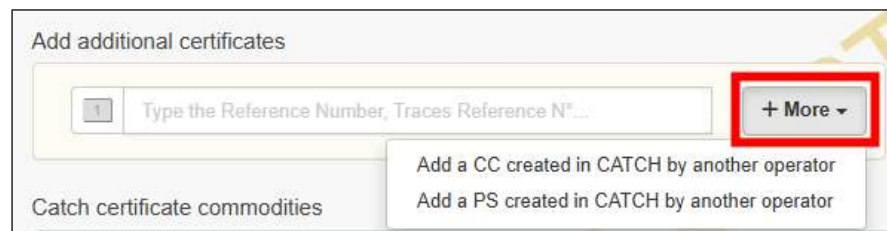
Secção: Produtos da pesca transformados - preenchida automaticamente após a seleção da(s) mercadoria(s)

Secção: Acrescentar certificados adicionais - permite acrescentar mais certificados de captura ou certificados de captura simplificados (e declarações de transformação, se for caso disso) à declaração de transformação.

- No caso de **ter sido indicado «próximo operador»** de um certificado, escreva o número de referência (número de referência do registo ou do documento) do certificado a acrescentar e selecione-o na lista pendente que aparece.



- Caso **não tenha sido indicado «próximo operador»** de um certificado, escrever o número de referência não o permite seleccionar.
- Se tiver o pdf de um certificado existente no CATCH e o respetivo número de documento, clique no **em “+ Mais”**, selecione a opção relevante e preencha os dados solicitados.



IT CATCH – Operador U.Processamento | PS *(direct use)*

Uma vez seleccionada a opção correta, o certificado é adicionado numa linha diferente.

Catch certificate commodities

Certificate	Vessel name	Commodities
CC → <u>CATCH.CC.BE.2025.0000006</u> TNT.CC.LR.2025.0000005 Thursday May 1, 2025	Noah ship	<div>Catch description 0302 23 ⓘ SOO Solea spp</div> <div>Total landed weight 2000 kg</div> <div>Catch processed 0 Unit ▾</div> <div>Processed fishery products 0 Unit ▾</div> <div>–</div>
SC → <u>CATCH.SC.BE.2025.0000001</u> TNT.CC.LR.2025.0000008 Thursday May 8, 2025		<div>Catch description 0302 23 ⓘ SOO Solea spp</div> <div>Total landed weight 0 kg</div> <div>Catch processed 0 Unit ▾</div> <div>Processed fishery products 0 Unit ▾</div> <div>–</div>

Guardar como rascunho

Esta etapa guarda o(s) certificado(s)/declaração(ões) acrescentado(s) e completa os dados em falta (nome do navio, ...)



IT CATCH – Operador **U.Processamento** | **PS** *(direct use)*

Secção: Número do documento - Esta secção deve ser preenchida pela autoridade de aprovação.

Secção: Produtos certificados de captura - O objetivo desta secção obrigatória é preencher, para cada espécie (pelo menos uma) relacionada com um código de 6 dígitos e referida num certificado de captura ou certificado de captura simplificado, as capturas transformadas e os produtos da pesca transformados.

Certificado: Esta secção apresenta os certificados/declarações incluídos na declaração de transformação. Na parte superior, o número de referência TRACES. Abaixo, o número do documento atribuído pelo Estado de bandeira e, na parte inferior, a data de validação do certificado.

Nome do navio e mercadorias - Estas secções são preenchidas automaticamente após a seleção do(s) certificado(s) de captura/declaração(ões) incluído(s) na declaração de transformação.

Peso de capturas e de produtos da pesca transformados - Complete os dois pesos.

Secção: Nome e endereço do exportador (se diferente da unidade de transformação) - preenchida, se necessário.

Operador exportador ausente: Se o operador não estiver na lista (não estiver presente no sistema), pode criar um novo. (O botão «+ Criar um novo operador» só aparecerá depois de efetuar uma pesquisa avançada, a fim de evitar, tanto quanto possível, duplicações no sistema)



IT CATCH – Operador U.Processamento | PS *(direct use)*

Secção: Ligações - Esta secção apresenta a lista de todos os certificados (certificados de captura e certificados de captura simplificados) e declarações de transformação (se aplicável) associados à declaração de transformação.

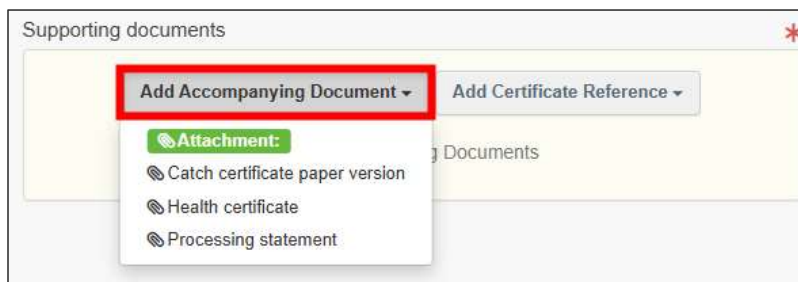


Links

Related to:	CATCH.CC.BE.2025.0000006	19/05/2025 14:05:25 +02:00 CEST
Related to:	CATCH.SC.BE.2025.0000001	19/05/2025 14:05:26 +02:00 CEST

Secção: Nome e endereço da autoridade de aprovação - O objetivo desta caixa é seleccionar a autoridade de validação que controla as atividades da unidade de transformação. Uma vez seleccionada a opção correta, o «**Nome**», o «**País**» e outros dados (clique nos três pontos para os ver) da autoridade de validação são automaticamente preenchidos.

Secção: Documentos comprovativos - Nesta secção, pode fornecer os dados de identificação e anexar eventuais documentos exigidos pela entidade de aprovação.



Supporting documents

Add Accompanying Document ▼ Add Certificate Reference ▼

Attachment:

- Catch certificate paper version
- Health certificate
- Processing statement



IT CATCH – Operador U.Processamento | PS *(direct use)*

Preenchimento os «Dados relativos ao transporte», se aplicável

O objetivo desta casa obrigatória é fornecer informações pormenorizadas sobre o transporte, a fim de garantir a rastreabilidade completa dos produtos da pesca para exportação.

País de exportação - lista pendente (EEE, EFTA, UE, Espaço Schengen)

Porto/aeroporto/outro ponto de partida - nome do local de partida.

Ponto de destino - nome do ponto de destino (por exemplo, país, porto/aeroporto).

Meio de transporte - Selecione o tipo de transporte em causa na lista pendente correspondente (caminho de ferro, veículo rodoviário, avião, navio). Para adicionar outros tipos de meios de transporte, repita o procedimento e selecione o tipo de transporte pertinente.

Número do contentor/Número do selo - Indicar o(s) número(s) do(s) contentor(es).

Nenhuma declaração de utilização de contentores - Esta secção só deve ser utilizada se não tiverem sido utilizados contentores no transporte dos produtos da pesca. Clique na casa «Declaro que a remessa não foi transportada dentro de contentores». A secção «contentor» será bloqueada.



IT CATCH – Operador U.Processamento | PS *(direct use)*

Assinar e apresentar a declaração de transformação para aprovação

Secção: Declaração da unidade de transformação

Declaration by the Processing plant

I confirm that the processed fishery products have been obtained from catches under the following catch certificate(s):

Date	Full name:	Signature
	Email:	<div>Sign Declaration as TEST LMS EU NCP test</div>
	Country	

Cancel Created by Processingplant One on 05/19/2025 11:52:57 +02:00 CEST ... More ~ Save as Draft Sign Declaration

SUCESSO: a sua declaração de transformação foi apresentada para aprovação.

O estatuto é AUTORIDADE DE APROVAÇÃO NOTIFICADA.



IT CATCH – Operador **U.Processamento** | **PS** (*direct use*)

Aparece um novo número de série da declaração de transformação com as iniciais **CATCH.PS**, seguidas do código de país de duas letras do operador da unidade de transformação.



The screenshot displays the IT CATCH system interface for a processing statement. At the top, a dark blue header bar contains a document icon, the statement number **CATCH.PS.FR.2025.0000001** (highlighted with a red box), and a button labeled **ENDORISING AUTHORITY NOTIFIED** (also highlighted with a red box). Below the header, the text "Annex IV EU IUU Regulation (EC) No 1005/2008" is visible. The main content area features a tabbed interface with "Details of processing statement" and "Transport details". Below the tabs, a section titled "Processed fishery products" is shown with a red asterisk icon. At the bottom, there are two buttons: "+ Add commodity" and "Modify commodities".

A autoridade de validação deve agora aprovar a declaração de transformação.



IT CATCH – Operador U.Processamento | PS *(direct use)*

3. Enquanto operador da unidade de transformação, receber notificação com a(s) decisão(ões) da autoridade

Após a aprovação ou rejeição (não aprovação) de uma declaração de transformação, pela entidade de aprovação, receberá uma notificação por correio eletrónico ou na aplicação.

Em seguida clique em **Pesquisar** e selecione o certificado pertinente na lista pendente

IT CATCH – Operador U.Processamento | PS *(direct use)*

4. Na qualidade de operador da unidade de transformação, adicionar “próximo(s) operador(es)”




Os **operadores** designados podem receber notificações na aplicação e têm o direito de utilizar o certificado de captura no sistema CATCH para, por exemplo, criar declarações de transformação.

Para **adicionar operador(es)**:

Abrir o respetivo certificado de captura > separador «Detalhes do transporte». > **Secção: Próximo(s) operador(es)** > Preencher a caixa > Clicar em **Adicionar operador(es) seguinte(s)** > No campo **Nome**, comece a digitar o nome do operador e selecione-o na lista suspensa que aparece. Se seleccionar primeiro o país, pode restringir os resultados na lista.

Next operator(s)

Add next operator(s)

Name	fish tra	30+	Edit	★
Country	 BE Fish Trader Co BE0662521876 Fish Street 1 2000 Antwerpen			
Activity	Importer BE-4324324243 CFFP CATCH fishery products - EU			
Activity ID	 BE Fish Trader Co BE0662521876 Fish Street 1 2000 Antwerpen			
Address	Exporter BE-4324324243 CFFP CATCH fishery products - EU			
	 TH Happy Fish Co Fish street 10250 Bangkok			
	Exporter 9876			

IT CATCH – Operador **EXPORTADOR** | CS *(direct use)*

Clique no botão **Atualizar os operadores seguintes**, no canto inferior direito.

Next operator(s)

Add next operator(s)

Name **Fish Trader Co** Valid Edit ★

Country **Belgium** ISO Code **BE** Clear

× Remove

Q Advanced...

Cancel Created by Fish Processing Plant ELEVEN on 05/13/2025 12:27:04 +02:00 CEST More Preview PDF Update next operators New Follow up

Pode atualizar esta secção a qualquer momento, repetindo o procedimento.



Informação útil

EU Login

<https://webgate.ec.europa.eu/cas/eim/external/register.cgi>

TRACES NT – Iniciar a sessão

<https://webgate.ec.europa.eu/tracesnt/logout>

TRACES NT Documentation – CATCH Webinars

<https://webgate.ec.europa.eu/IMSOC/tracesnt-help/Content/en/documents-certificates/catch/before-starting-with-catch.html>

TRACES NT Documentation – CATCH Manual

<https://webgate.ec.europa.eu/IMSOC/tracesnt-help/Content/en/documents-certificates/catch/before-starting-with-catch.html>

TRACES NT Documentation – FAQ's

<https://webgate.ec.europa.eu/circabc-ewpp/d/d/workspace/SpacesStore/ab2ae1c8-b7a6-4811-9c98-8479fb110d92/download>

⚠ Caution

Disclaimer: The content of the videos relates to the IT environment which is under constant development as regards workflows, description of boxes and links between its functionalities. Training material will be therefore updated in due course.

For this reason, it is recommended not to download the videos but to view them online on this website where updates will be provided.

Frequently Asked Questions on the practical application of Council Regulation (EC) No. 1005/2008 of 29 September 2008 establishing a Union system to prevent, deter and eliminate illegal, unreported and unregulated fishing (“IUU Regulation”)

https://oceans-and-fisheries.ec.europa.eu/document/download/e1e6fa33-6bcb-4352-837c-9903faef6b6b_en?filename=frequently-asked-questions-iuu-regulation_en.pdf

REGULAMENTOS

REGULAMENTO (UE) 2023/2842 DO PARLAMENTO EUROPEU E DO CONSELHO de 22 de novembro de 2023

https://eur-lex.europa.eu/legal-content/PT/TXT/PDF/?uri=OJ:L_202302842

REGULAMENTO (CE) N.º 1005/2008 DO CONSELHO de 29 de Setembro de 2008 (versão consolidada atual: 09/01/2024)

<https://eur-lex.europa.eu/legal-content/PT/TXT/PDF/?uri=CELEX:02008R1005-20240109>

REGULAMENTO (CE) N.º 1010/2009 DA COMISSÃO de 22 de Outubro de 2009 (versão consolidada atual: 27/03/2020)

<https://eur-lex.europa.eu/legal-content/PT/TXT/PDF/?uri=CELEX:02009R1010-20200327>



Informação útil

1º LOGIN

Comissão Europeia | IMSOC

Documentação Perguntas frequentes Contacto Português (Português) mbrandao@dgrm.pt Terminar a sessão

TRACES · ADIS · EUROPHYT · IRASFF

IMSOC > Perfil de utilizador > Editar o seu perfil

Pedir autorização Request authorization

You currently do not have any role allowing you to access the application.

Please select the type of organisation you're requesting access for.

IMPORTANT: Do not request access from a new tab - this can result in duplicated access requests.

Operator >
Economic operators such as particular businesses, stores, non-profit organisations.

Organic Control Body >
Control Bodies listed in Annex III and Annex IV of Commission Regulation (EC) No 1235

Authority >
Competent authority such as Customs offices, Veterinary authorities, central competent authorities/phytosanitary authorities.

Appointed Veterinary Offices >
Description

Other body >
Other bodies such as translators, country administrators, customs systems (at national level).

Cultural Goods Expert >
Experts in the scope of the Import of Cultural Goods module

Need help to find out which kind of organisation you belong to?

Informação pessoal

O EU Login é o local onde as suas informações pessoais são guardadas. Se alguma das informações aqui apresentadas estiver errada, pode atualizá-la aí. A sua informação será atualizada automaticamente no TRACES no próximo início de sessão.

Nome completo
Domínio
Nome de utilizador
Correio eletrónico

A minha conta EU Login

Alterar a sua senha ao iniciar sessão EU login

Atualizar a sua informação no início de sessão EU login

As suas funções

Filtrar estado: ☒ 1 Pedido ☒ 0 Suspenso ☒ 0 Valido

Pedir nova função +

Autoridade Direção-Geral de Recursos Naturais, Segurança e Serviços Marítimos; Autoridade Nacional de Pesca (Directorate General of Natural Resources, Security and Maritime Services; National Fishing Authority)
1449-030 Lisboa
Portugal (PT)
ACC PTe001

Fishing

CATCH rw CATCH-ID rw CATCH-PS r- CATCH-RE rw CATCH S.C. rw

2º OPERADOR

3º FUNÇÃO/PERFIL

TITULAR DA LICENÇA DE PESCA (FLH) ou CAPITÃO DO NAVIO

Capítulo: Fishing (All Countries)

Secção: Fishing (CATCH)

Tipo de Atividade: FLH/Master of Vessel.

EXPORTADOR

Capítulo: Fishing (EU Countries)

Secção: CATCH fishery products - EU (CFFP)

Tipo de Atividade: Exporter

IMPORTADOR

Capítulo: Fishing (EU Countries)

Secção: CATCH fishery products - EU (CFFP)

Tipo de Atividade: Importer

UNIDADE DE TRANSFORMAÇÃO

Capítulo: Género Alimentício

Secção: Fishery products - EU (FFP)

Tipo de Atividade: FFPP ou PP



DGRM

Informação útil

TRACES NT

IMPORTATION

SECTION
Fishing (European
Union)

CATCH fishery
products – EU (CFFP)

Activity
Importer

(EU) OPERATOR ROLE

SECTION
Other (EFTA, European
Union)

Responsible for the load
(Freight Forwarder)

Activity
RFL

EXPORTATION

SECTION
Fishing (European
Union)

CATCH fishery
products – EU (CFFP)

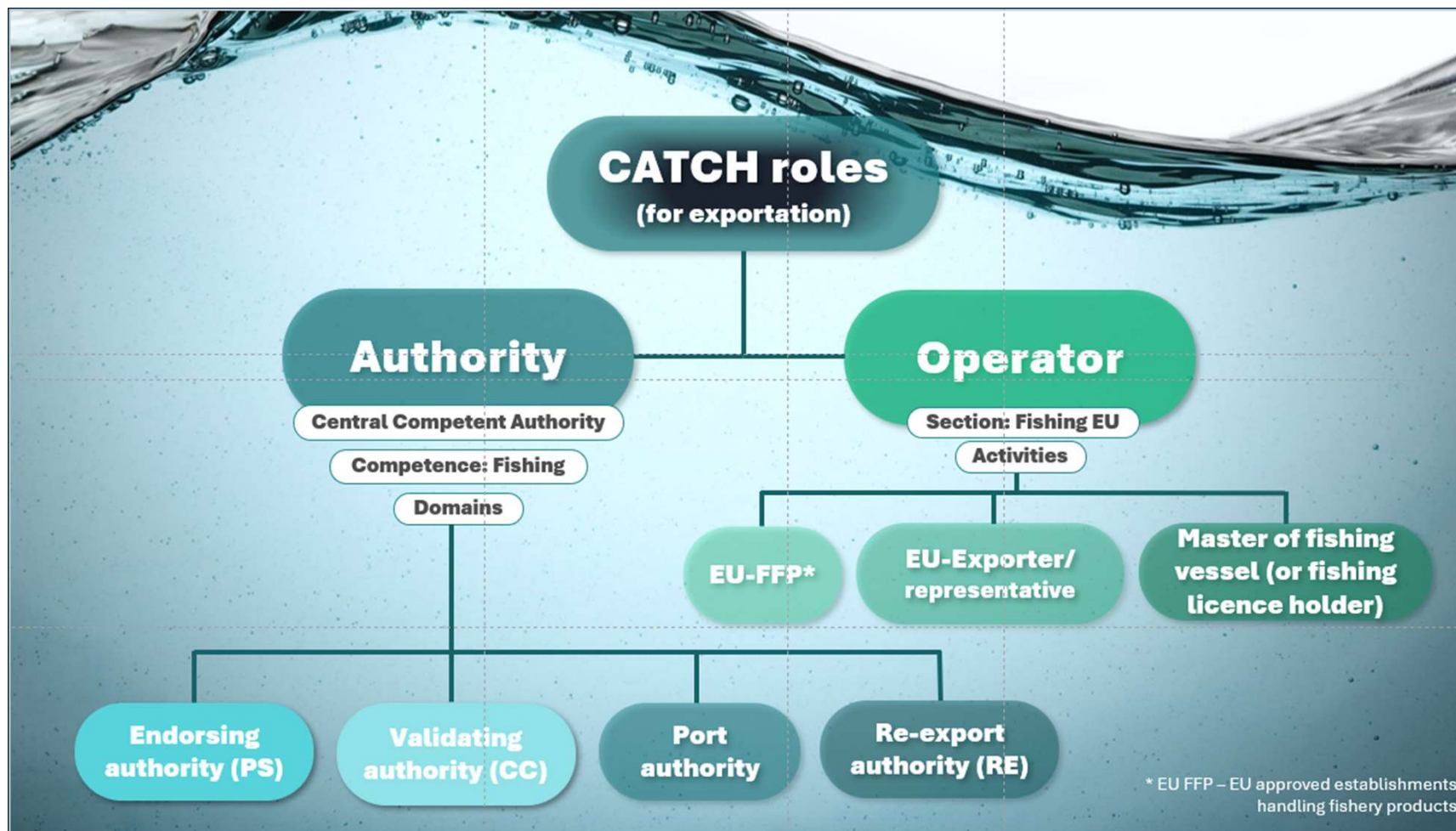
Activity
Exporter

SECTION
Fishing (All
countries)

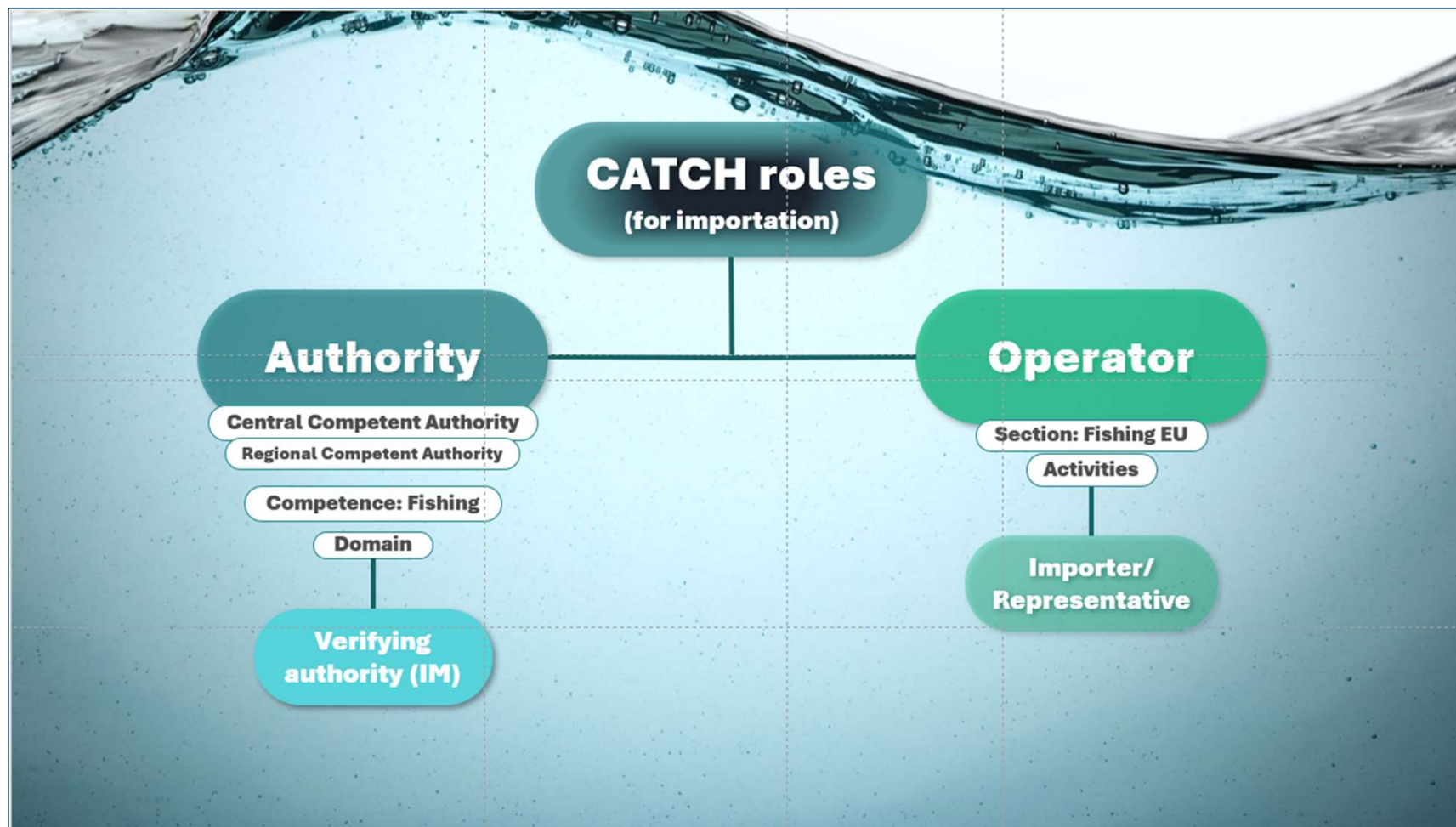
Fishing (CATCH)

Activity
Master

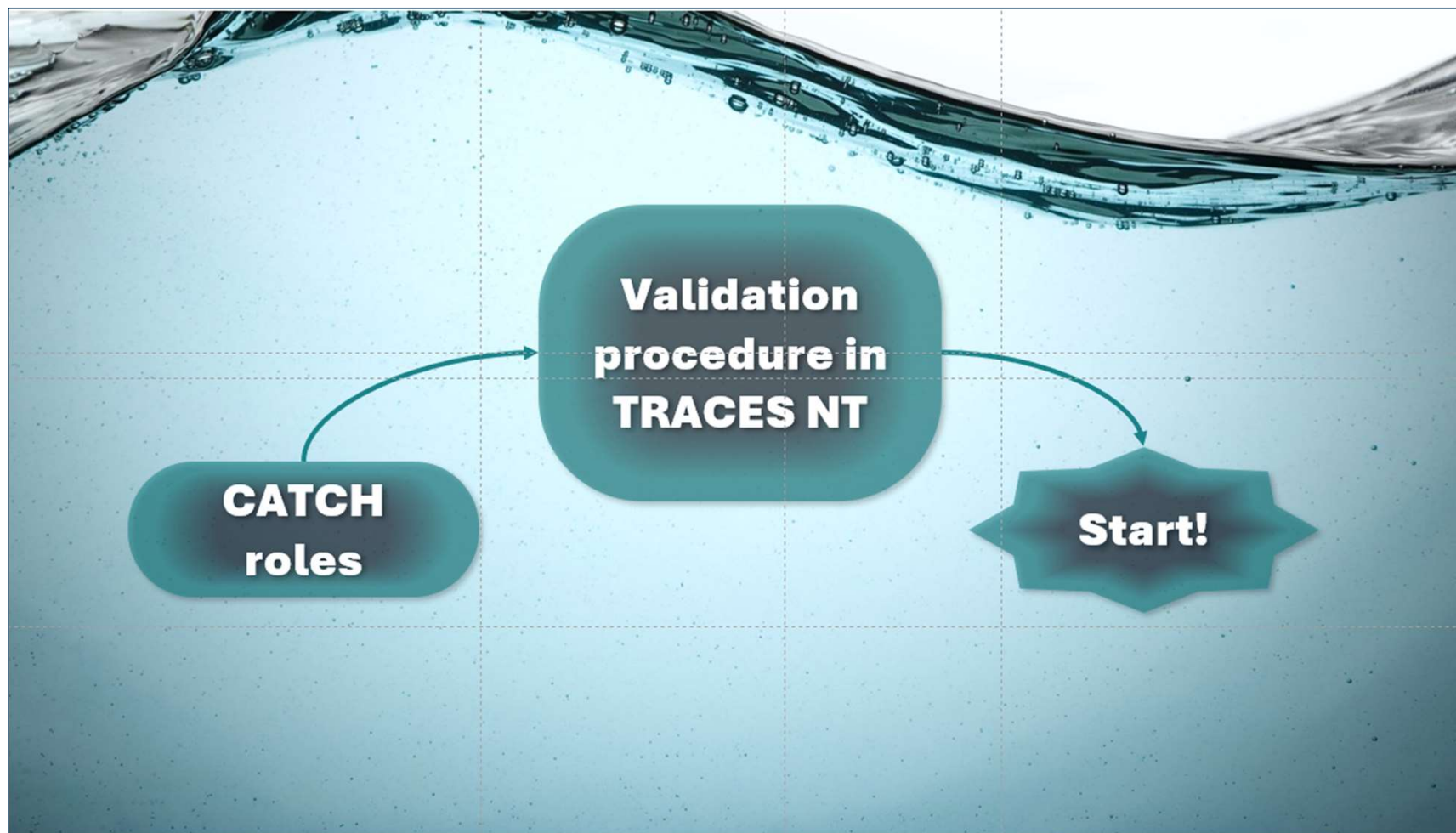
Informação útil



Informação útil




Informação útil



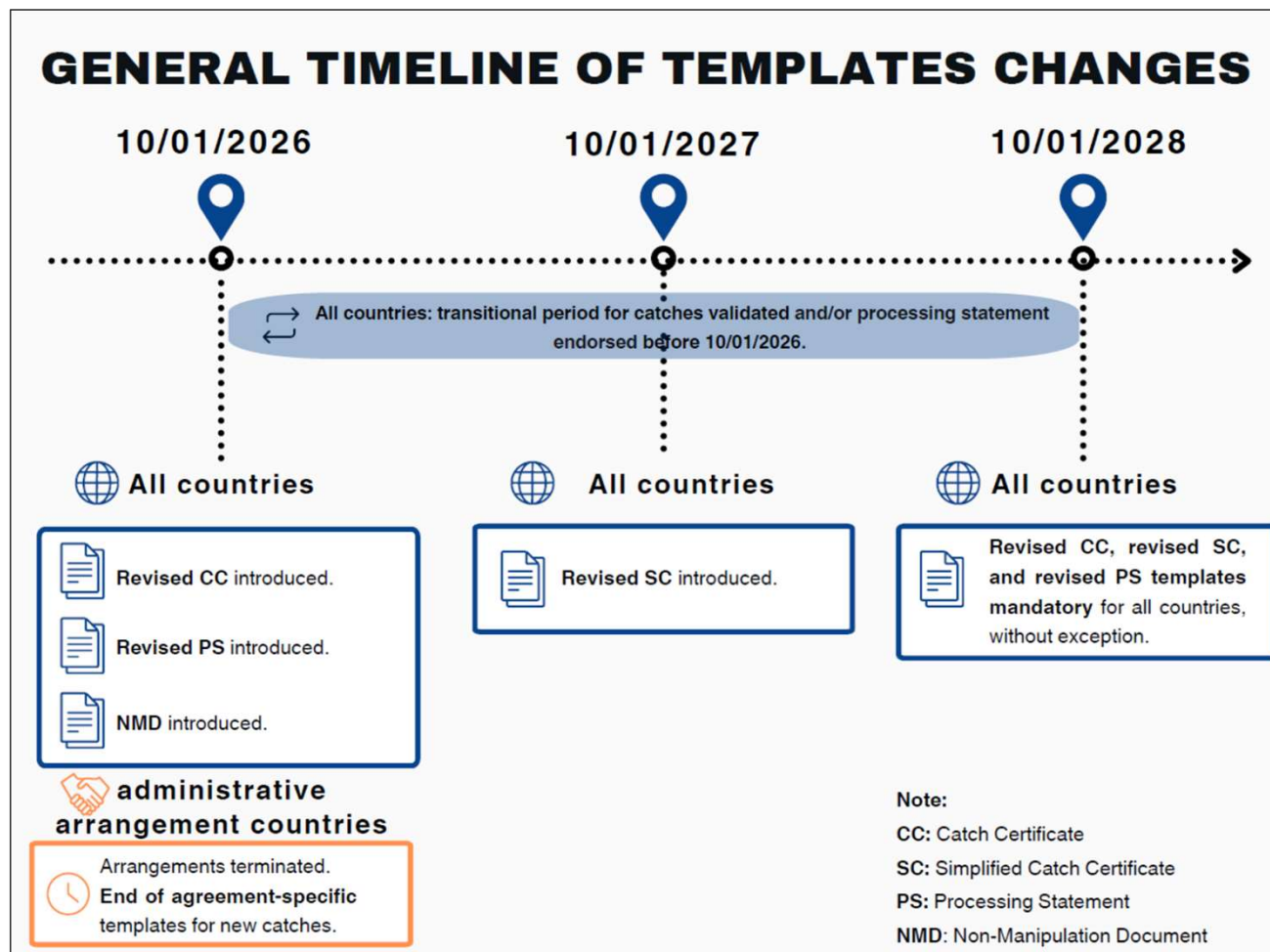
Informação útil

CATCH interoperability with third countries' IT systems - state of play (18 December 2025)

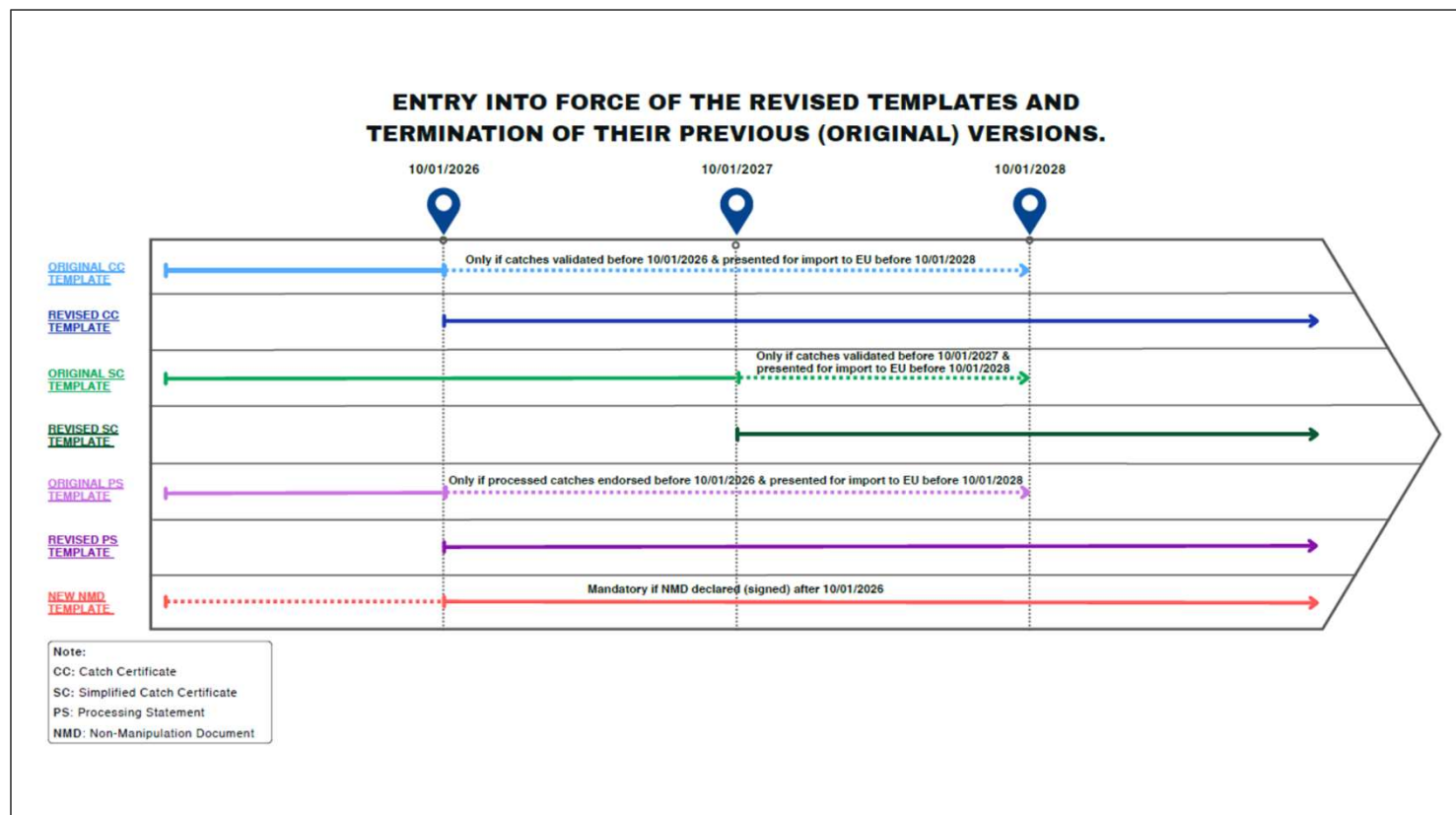
- Non-EU countries ready in 2026
 - Faroe Islands
 - Greenland
 - Iceland
 - New Zealand
 - Norway
 - UK: From end of February (PS end of March 2026)
- Non-EU countries willing to have interoperability
 - Argentina - Interested, technical discussions started
 - Ecuador - Interested, technical discussions started
 - India - Interested
 - Japan - Interested, technical discussions started
 - Maldives - Interested
 - Morocco - Interested, technical discussions started
- Non-EU countries that have confirmed their interest and received instructions on how to access (last step of the procedure)
 - Honduras | Papua New Guinea | Venezuela
- Non-EU countries that have confirmed their interest and are currently in the first step of the procedure
 - Ecuador | Ghana | Guatemala | Guinea | Namibia | Vietnam



Informação útil



Informação útil



Informação útil

Registo de Navio da UE (*Fleet Register EU*)

https://webgate.ec.europa.eu/fleet-europa/search_en

Technical Support - EU login

EU-LOGIN-EXTERNAL-SUPPORT@ec.europa.eu

Technical Support - CATCH

sante-traces@ec.europa.eu

Site DGRM - CATCH

<https://www.dgrm.pt/pt/web/guest/pesca-fisc-ilegal-pesca-inn>



DGRM

IT CATCH

SISTEMA DIGITAL DE CERTIFICAÇÃO DE CAPTURAS PARA A IMPORTAÇÃO DE PRODUTOS DA PESCA NA UNIÃO EUROPEIA, PARA PREVENIR, IMPEDIR E ELIMINAR A PESCA ILEGAL, NÃO DECLARADA E NÃO REGULAMENTADA (INN), A TODOS OS PRODUTOS DA PESCA

EXPORTAÇÃO

Dezembro de 2025



DIRECTORATE-GENERAL FOR NATURAL RESOURCES,
SAFETY AND MARITIME SERVICES

Maria do Rosário Brandão

Técnica Superior | *Higher Technician*

DSMC – Direção de Serviços de Monitorização e Controlo das Atividades Marítimas

